

V. Ricardo Padilla Peña
Contador Público Certificado

MUNICIPIO DE NAUCALPAN DE JUAREZ
INFORME DE ESTADOS FINANCIEROS
Y PRESUPUESTALES
2022




V. Ricardo Padilla Peña
Contador Público Certificado

Municipio de Naucalpan de Juárez

INFORME DE AUDITORÍA INDEPENDIENTE

Del 01 de enero al 31 de diciembre de 2022

Contenido	Pág.
Dictamen de Auditoría de Estados Financieros y Presupuestales al 31 de diciembre del 2022	1
Estados Financieros:	
Estado de Situación Financiera	5
Estado de Actividades	6
Estado de Variaciones en la Hacienda Pública	7
Estado Analítico del Activo	8
Estado Analítico de la Deuda y Otros Pasivos	9
Estado de Cambios en la Situación Financiera	10
Informe sobre Pasivos Contingentes	11
Estado de Flujos de Efectivo	12
Notas a los Estados Financieros:	
Notas de Desglose	13
Notas de Memoria	40
Notas de Gestión Administrativa	43
Estados Presupuestarios:	
Estado Analítico del Ingresos	44
Notas al presupuesto de ingresos	45
Estado Analítico del Ejercicio del Presupuesto de Egresos:	
Clasificación por Objeto del Gasto	49
Notas al presupuesto de egresos	50
Estado Analítico del Ejercicio del Presupuesto de Egresos:	
- Clasificación Económica	51
- Clasificación Administrativa	53
- Clasificación Funcional	54



V. Ricardo Padilla Peña
Contador Público Certificado

Ciudad de México, a 28 de Julio de 2023.

C. Angélica Moya Marín
Presidenta Municipal de Naucalpan de Juárez

C. Ana Patricia Murguía Valdés
Tesorera Municipal de Naucalpan de Juárez

C. Rafael Funes Díaz
Contralor Interno Municipal de Naucalpan de Juárez

Presente.

Opinión del auditor.

Hemos auditado los Estados Financieros y Presupuestales del Municipio de Naucalpan de Juárez que comprenden el Estado de Situación Financiera, Estado de Actividades, Estado de Variación en la Hacienda Pública, Estado Analítico del Activo, Estado Analítico de la Deuda y Otros Pasivos, Estado de Cambios en la Situación Financiera, Informe sobre Pasivos Contingentes, Estado de Flujos de Efectivo, Estado Analítico de Ingresos, Estado Analítico del Ejercicio del Presupuesto de Egresos, así como las notas explicativas a los Estados Financieros y Presupuestales correspondientes a los años terminados en dichas fechas que incluyen un resumen de las políticas contables significativas.

En nuestra opinión, los estados financieros y presupuestales adjuntos, que se describen en el párrafo anterior, están preparados, en todos los aspectos materiales, de conformidad con las disposiciones en materia de información financiera con que fueron evaluados; así como el adecuado cumplimiento a la Ley de Ingresos del Municipio del Estado de México para el ejercicio fiscal del año 2022; Presupuesto de Egresos Municipal para el ejercicio 2022; Ley General de Contabilidad Gubernamental; Código Financiero del Estado de México y Municipios; Ley de Disciplina Financiera de las Entidades Federativas y Municipios y lo establecido en el Manual Único de Contabilidad Gubernamental para las Dependencias y Entidades Públicas del Gobierno y Municipios del Estado de México.

Fundamento de la opinión.

Hemos llevado a cabo nuestra auditoría, de conformidad con las Normas Internacionales de Auditoría, emitidas por la Federación Internacional de Contadores IFAC, adoptadas en México, a partir del 01 de enero de 2012, así como a las Normas Profesionales de Auditoría, del Sistema Nacional de Fiscalización y las Normas de Auditoría y Atestiguamiento, de la Comisión de Normas de Auditoría y Aseguramiento, del Instituto Mexicano de Contadores Públicos. Nuestras responsabilidades, de acuerdo con estas normas, se describen con más detalle, en la sección "Responsabilidades del Auditor, para la auditoría de los Estados Financieros y Presupuestales" de nuestro informe.

Somos independientes de la entidad, de conformidad con el Código de Ética Profesional, del Instituto Mexicano de Contadores, A. C., junto con los requerimientos de ética, que son aplicables a nuestras auditorías a los Estados Financieros y Presupuestales, y hemos cumplido con las demás responsabilidades de ética, de conformidad con esos requerimientos y con el Código de Ética Profesional. Consideramos que la evidencia de auditoría que hemos obtenido proporciona una base suficiente y apropiada para nuestra opinión.

Párrafo de énfasis base de preparación contable y utilización de este informe

Llamamos la atención sobre las Notas De Gestión Administrativa "C" apartados 5 y 6 a los estados financieros adjuntos, en la que se describen las bases contables, utilizadas para la preparación de los mismos. Dichos estados financieros, fueron preparados para cumplir con los requerimientos normativos gubernamentales, a que ésta sujeta la entidad y para ser integrados en el Reporte de la Cuenta Pública Estatal, los cuales están presentados en los formatos, que para tal efecto fueron establecidos por la Unidad de Contabilidad Gubernamental de la Secretaría de Hacienda y Crédito Público, consecuentemente, estos pueden no ser apropiados para otra finalidad. Nuestra opinión no se modifica por esta cuestión.

Responsabilidades de la administración sobre los Estados Financieros y Presupuestales.

La administración del **Municipio de Naucalpan de Juárez** es responsable de la preparación de los Estados Financieros y Presupuestales de conformidad con las disposiciones en materia de información financiera establecidas en la Ley General de Contabilidad Gubernamental para las Dependencias y Entidades Públicas del Gobierno y Municipios del Estado de México, que se describen en el apartado 5 de las Notas de Gestión Administrativa a dichos Estados Financieros y Presupuestales y de control interno que la administración consideró necesario para permitir la preparación de Estados Financieros libres de incorrección material debida a fraude o error.

El titular del **Municipio de Naucalpan de Juárez** es responsable de la supervisión del proceso de información financiera del ente público.

Responsabilidades del auditor sobre la auditoría de los Estados Financieros y Presupuestales.

Nuestros objetivos son obtener una seguridad razonable de que los Estados Financieros y Presupuestales, se encuentran libre de incorrección material, debido a fraude o error, y emitir un Informe de Auditoría que contiene nuestra opinión. Seguridad razonable es un alto nivel de seguridad, pero no es una garantía de que una auditoría realizada de conformidad con las Normas Internacionales de Auditoría siempre detecte una incorrección material cuando existe. Las incorrecciones pueden deberse a fraude o error y son considerados materiales si individualmente, o en su conjunto, puede preverse razonablemente que influyan en las decisiones económicas que los usuarios hacen basándose en los Estados Financieros y Presupuestales.

Como parte de una auditoría de conformidad con las Normas Internacionales de Auditoría, aplicaremos nuestro juicio profesional y mantenemos una actitud de escepticismo profesional durante toda la auditoría, también:



- Identificamos y evaluamos los riesgos de incorrección material en los Estados Financieros y Presupuestales, debido a fraude o error, diseñamos y aplicamos los procedimientos de auditoría para responder a esos riesgos y obtener evidencia de auditoría suficiente y apropiada para obtener una base para nuestra opinión. El riesgo de no detectar una incorrección material debida a fraude es mayor que en el caso de una incorrección material por error; ya que el fraude puede implicar colusión, falsificación, manifestaciones intencionalmente erróneas, omisiones intencionales o la anulación del control interno.
- Obtenemos conocimiento del control interno importante para la auditoría con el fin de diseñar los procedimientos de auditoría que consideramos adecuados en las circunstancias y con la finalidad de expresar una opinión sobre la eficacia del control interno del ente público.
- Evaluamos lo apropiado de las políticas contables utilizadas y la razonabilidad de registros contables, así como las revelaciones hechas por la administración del **Municipio de Naucalpan de Juárez**.
- Concluimos sobre lo apropiado del uso de la administración de las bases contables aplicables a una entidad en funcionamiento y, con base en la evidencia de auditoría obtenida de conformidad con la NIA 570 Empresa en Funcionamiento, concluimos sobre si existe o no una incertidumbre importante relacionada con eventos o con condiciones que pueden originar dudas significativas sobre la capacidad de la entidad para continuar como entidad en funcionamiento. Si concluimos que existe una incertidumbre importante, se nos requiere que llamemos la atención en nuestro informe de auditoría sobre la correspondiente información revelada en los estados financieros o, si dicha revelación es insuficiente, que expresemos una opinión modificada. Nuestras conclusiones se basan en la evidencia de auditoría obtenida hasta la fecha de nuestro informe.

Sin embargo, hechos o condiciones futuros pueden ser causa de que la entidad deje de ser una entidad en funcionamiento.

- Nos comunicamos con los responsables del **Municipio de Naucalpan de Juárez** en relación, entre otras cuestiones, con el alcance planeado y el momento de realización de la auditoría y los hallazgos importantes de la auditoría, así como cualquier deficiencia significativa en el control interno que identificamos durante nuestra auditoría.



Otra cuestión.

Los Estados Financieros y Presupuestales del **Municipio de Naucalpan de Juárez** correspondientes al ejercicio terminado al 31 de diciembre de 2022 fueron preparados para cumplir con los requerimientos normativos gubernamentales a que está sujeto el ente público, los cuales están presentados en los formatos que para tal efecto fueron establecidos por el órgano Superior de Fiscalización del Estado de México.

Las cifras correspondientes al 31 de diciembre de 2022 se presentan para fines comparativos.

ATENTAMENTE

**ASOCIADO RESPONSABLE DE AUDITORÍA
L.C.C. JUAN ANTONIO ORTIZ GRAJALES
CERTIFICADO GUBERNAMENTAL
1120**

ICI EN ALI EJ EZ
ESTADO DE SITUACIÓN FINANCIERA

(PESOS)


AL 31 DE DICIEMBRE DE 2022

Concepto	2022	2021	Concepto	2022	2021
ACTIVO			PASIVO		
Activo Circulante			Pasivo Circulante		
Efectivo y Equivalentes	615,580,097	313,758,506	Cuentas por Pagar a Corto Plazo	2,546,687,619	2,880,211,356
Derechos a Recibir Efectivo o Equivalentes	1,780,670,504	1,488,215,074	Documentos por Pagar a Corto Plazo	0	0
Derechos a Recibir Bienes o Servicios	122,660,200	122,660,200	Porción a Corto Plazo de la Deuda Pública a Largo Plazo	167,771,005	66,226,287
Inventarios	0	0	Títulos y Valores a Corto Plazo	0	0
Almacenes	1,689,019	1,689,019	Pasivos Diferidos a Corto Plazo	0	0
Estimación por Pérdida o Deterioro de Activos Circulantes	0	0	Fondos y Bienes de Terceros en Garantía y/o Administración a Corto Plazo	536,932	536,932
Otros Activos Circulantes	0	0	Provisiones a Corto Plazo	0	0
Total de Activos Circulantes	2,520,599,820	1,926,322,799	Otros Pasivos a Corto Plazo	0	0
Activo No Circulante			Total de Pasivos Circulantes	2,714,995,556	2,946,974,575
Inversiones Financieras a Largo Plazo	45,937,587	43,928,126	Pasivo No Circulante		
Derechos a Recibir Efectivo o Equivalentes a Largo Plazo	0	0	Cuentas por Pagar a Largo Plazo	0	0
Bienes Inmuebles, Infraestructura y Construcciones en Proceso	3,966,944,199	3,756,869,653	Documentos por Pagar a Largo Plazo	0	0
Bienes Muebles	1,004,340,706	997,736,523	Deuda Pública a Largo Plazo	456,757,426	461,527,082
Activos Intangibles	0	0	Pasivos Diferidos a Largo Plazo	0	0
Depreciación, Deterioro y Amortización Acumulada de Bienes	-832,181,634	-763,654,196	Fondos y Bienes de Terceros en Garantía y/o en Administración a Largo Plazo	0	0
Activos Diferidos	615,373	615,373	Provisiones a Largo Plazo	0	0
Estimación por Pérdida o Deterioro de Activos no Circulantes	0	0	Total de Pasivos No Circulantes	456,757,426	461,527,082
Otros Activos no Circulantes	0	0	Total del Pasivo	3,171,752,982	3,408,501,658
Total de Activos No Circulantes	4,185,656,231	4,035,495,480	HACIENDA PÚBLICA/ PATRIMONIO		
Total del Activo	6,706,256,052	5,961,818,279	Hacienda Pública/Patrimonio Contribuido	1,952,143,410	1,952,143,410
			Aportaciones	1,952,143,410	1,952,143,410
			Donaciones de Capital	0	0
			Actualización de la Hacienda Pública / Patrimonio	0	0
			Hacienda Pública/Patrimonio Generado	1,582,359,660	601,173,211
			Resultados del Ejercicio (Ahorro/Desahorro)	995,981,784	-504,352,437
			Resultados de Ejercicios Anteriores	586,377,876	1,105,525,648
			Revalúos	0	0
			Reservas	0	0
			Rectificaciones de Resultados de Ejercicios Anteriores	0	0
			Exceso o Insuficiencia en la Actualización de la Hacienda Pública/Patrimonio	0	0
			Resultado por Posición Monetaria	0	0
			Resultado por Tenencia de Activos no Monetarios	0	0
			Total Hacienda Pública/ Patrimonio	3,534,503,071	2,553,316,621
			Total del Pasivo y Hacienda Pública/Patrimonio	6,706,256,052	5,961,818,279



Bajo protesta de decir verdad declaramos que los Estados Financieros y sus Notas son razonablemente correctos y son responsabilidad del emisor.

C. Angélica Moya Martín
Presidenta Municipal




C. Ana Patricia Murguía Valdés
Tesorera Municipal


MUNICIPIO DE NAUCALPAN DE JUAREZ
ESTADO DE ACTIVIDADES
(PESOS)

AL 31 DE DICIEMBRE DE 2022

Concepto	2022	2021	Concepto	2022	2021
INGRESOS Y OTROS BENEFICIOS			GASTOS Y OTRAS PÉRDIDAS		
Ingresos de la Gestión	1,516,291,617	1,298,681,301	Gastos de Funcionamiento	3,373,093,463	3,567,170,529
Impuestos	1,210,687,467	1,062,501,213	Servicios Personales	2,696,350,623	2,902,004,312
Cuotas y Aportaciones de Seguridad Social	0	0	Materiales y Suministros	144,552,550	122,145,363
Contribuciones de Mejoras	0	0	Servicios Generales	532,190,290	543,020,854
Derechos	284,251,247	218,707,511	Transferencia, Asignaciones, Subsidios y Otras Ayudas	790,663,178	906,922,131
Productos	3,898,767	-42,177	Subsidios y Subvenciones	789,914,178	899,873,765
Aprovechamientos	17,454,136	17,514,753	Ayudas sociales	749,000	7,048,366
Participaciones, Aportaciones, Transferencias, Asignaciones y Otras Ayudas	3,771,448,654	2,821,872,142	Intereses, Comisiones y Otros Gastos de la Deuda Pública	46,605,911	36,204,440
Otros Ingresos y Beneficios	0	0	Intereses de la Deuda Pública	46,605,911	36,204,440
	0	0			0
Total de Ingresos y Otros Beneficios	5,287,740,272	4,120,553,443	Otros Gastos y Pérdidas Extraordinarias	68,619,925	71,078,613
			Estimaciones, Depreciaciones, Deterioros, Obsolescencia y Amortizaciones	68,527,438	71,078,613
			Otros Gastos y Pérdidas Extraordinarias	92,487	0
			Inversión Pública	12,776,010	43,530,168
			Inversión Pública no Capitalizable	12,776,010	38,791,837
			Bienes Muebles Intangibles		4,738,331
			Total de Gastos y Otras Pérdidas	4,291,758,487	4,624,905,881
			Resultados del Ejercicio (Ahorro/Desahorro)	995,981,784	-504,352,438



C. Angelica Moya Marín
Presidenta Municipal



C. Ana Patricia Murguía
Valdés
Tesorera Municipal

MUNICIPIO DE NAUCALPAN DE JUAREZ
ESTADO DE VARIACIÓN EN LA HACIENDA PÚBLICA
(PESOS)

AL 31 DE DICIEMBRE DE 2022

Concepto	Hacienda Pública/Patrimonio Contribuido	Hacienda Pública/Patrimonio Generado de Ejercicios Anteriores	Hacienda Pública/Patrimonio Generado del Ejercicio	Exceso o Insuficiencia en la Actualización de la Hacienda Pública / Patrimonio	TOTAL
Hacienda Pública / Patrimonio Contribuido Neto de 2021	1,952,143,410	0	0	0	1,952,143,410
Aportaciones	1,952,143,410	0	0	0	1,952,143,410
Hacienda Pública / Patrimonio Generado Neto de 2021	0	1,105,525,648	-504,352,437	0	601,173,211
Resultados del Ejercicio (Ahorro/Desahorro)	0	0	-504,352,437	0	-504,352,437
Resultados de Ejercicios Anteriores	0	1,105,525,648	0	0	1,105,525,648
Exceso o Insuficiencia en la Actualización de la Hacienda Pública / Patrimonio Neto de 2021	0	0	0	0	0
Hacienda Pública / Patrimonio Neto Final de 2021				0	
Cambios en la Hacienda Pública / Patrimonio Contribuido Neto de 2022	1,952,143,410	1,105,525,647	-504,352,437	0	2,553,316,620
Aportaciones	1,952,143,410	1,105,525,647	0	0	0
Donaciones de Capital	0	0	0	0	0
Variaciones de la Hacienda Pública / Patrimonio Generado Neto de 2022	0	586,377,876	995,981,784.00	0	1,582,359,660
Resultados del Ejercicio (Ahorro/Desahorro)	0	0	995,981,784.00	0	995,981,784
Resultados de Ejercicios Anteriores	0	586,377,876	0	0	586,377,876
Hacienda Pública / Patrimonio Neto Final de 2022	1,952,143,410	586,377,876	995,981,784		3,534,503,071

Bajo la Presidencia del Ayuntamiento de Naucalpan de Juárez, se declara que los Estados Financieros y sus Notas son razonablemente correctos y son responsabilidad del emisor.

RESIDENCIA MUNICIPAL
DE JUAREZ

C. Angélica Moya Marín
Presidenta Municipal

C. Ana Patricia Murguía Valdés
Tesorera Municipal


MUNICIPIO DE NAUCALPAN DE JUAREZ
ESTADO ANALÍTICO DEL ACTIVO
(PESOS)

CONCEPTO	AL 31 DE DICIEMBRE DE 2022				
	SALDO INICIAL	CARGO PERIODO	ABONOS PERIODO	SALDO FINAL	VARIACION DEL PERIODO
ACTIVO					
ACTIVO CIRCULANTE					
EFFECTIVO Y EQUIVALENTES	1,926,322,799.19	14,069,430,263.74	13,475,153,242.99	2,520,599,819.94	594,277,020.75
DERECHOS A RECIBIR EFECTIVO O EQUIVALENTES	313,758,506.42	13,219,697,103.80	12,917,875,513.06	615,580,097.16	301,821,590.74
DERECHOS A RECIBIR BIENES O SERVICIOS	1,488,215,073.87	788,753,466.54	496,298,036.55	1,780,670,503.86	292,455,429.99
INVENTARIOS	122,660,199.61	60,979,693.40	60,979,693.38	122,660,199.63	0.02
ALMACENES	0.00	0.00	0.00	0.00	0.00
(ESTIMACIÓN POR PERDIDA O DETERIORO DE ACTIVOS CIRCULANTES)	1,689,019.29	0.00	0.00	1,689,019.29	0.00
OTROS ACTIVOS CIRCULANTES	0.00	0.00	0.00	0.00	0.00
ACTIVO NO CIRCULANTE					
INVERSIONES FINANCIERAS A LARGO PLAZO	4,035,495,479.31	265,010,309.93	114,849,557.51	4,185,656,231.73	150,160,752.42
DERECHOS A RECIBIR EFECTIVO O EQUIVALENTES A LARGO PLAZO	43,928,125.53	48,035,677.56	46,026,215.72	45,937,587.37	2,009,461.84
BIENES INMUEBLES, INFRAESTRUCTURA Y CONSTRUCCIONES EN PROCESO	0.00	0.00	0.00	0.00	0.00
BIENES MUEBLES	3,756,869,653.20	210,074,545.93	0.00	3,966,944,199.13	210,074,545.93
ACTIVOS INTANGIBLES	997,736,523.34	6,682,830.85	78,648.00	1,004,340,706.19	6,604,182.85
DEPRECIACION, DETERIORO Y AMORTIZACION ACUMULADA DE BIENES	0.00	0.00	0.00	0.00	0.00
ACTIVOS DIFERIDOS	-763,654,195.90	217,255.59	68,744,693.79	-832,181,634.10	-68,527,438.20
(ESTIMACION POR PERDIDA O DETERIORO DE ACTIVOS NO CIRCULANTES)	615,373.14	0.00	0.00	615,373.14	0.00
OTROS ACTIVOS NO CIRCULANTES	0.00	0.00	0.00	0.00	0.00
TOTAL ACTIVO	5,961,818,278.50	14,334,440,573.67	13,590,002,800.50	6,706,256,051.67	744,437,773.17

"Bajo protesta de decir verdad declaramos que los Estados Financieros y sus notas, son razonablemente correctos y son responsabilidad del emisor"



[Handwritten Signature]
PRESIDENTA MUNICIPAL CONSTITUCIONAL
ANGÉLICA MOYA MARÍN




[Handwritten Signature]
TESORERA MUNICIPAL
ANA PATRICIA MURGUÍA VALDES

UNION MUNICIPAL DE JUÁREZ
ESTADO ANALÍTICO DE LA DEUDA Y OTROS PASIVOS
(PESOS)


AL 31 DE DICIEMBRE DE 2022

Concepto	Moneda de Contratación	Institución o País Acreedor	Saldo Inicial del Periodo	Saldo Final del Periodo
DEUDA PÚBLICA				
Corto Plazo				
Deuda Interna				
Instituciones de Crédito	MONEDA NACIONAL	SANTANDER	66,226,287	0
Instituciones de Crédito	MONEDA NACIONAL	BANCO BANSÍ		167,771,005
Títulos y Valores			0	0
Arrendamientos Financieros			0	0
Deuda Externa				
Títulos y Valores			0	0
Arrendamientos Financieros			0	0
Subtotal Corto Plazo			66,226,287	167,771,005
Largo Plazo				
Deuda Interna				
Instituciones de Crédito	MONEDA NACIONAL	BANOBRAS, BANCO NACIONAL DE OBRAS Y	461,527,082	456,757,426
Títulos y Valores			0	0
Arrendamientos Financieros			0	0
Subtotal Largo Plazo			462,064,014	462,064,014
Otros Pasivos	MONEDA NACIONAL		2,880,748,288	2,547,224,550
Servicios Personales por pagar corto Plazo				
Proveedores por Pagar a corto Plazo				
Contratistas por Pagar a corto Plazo				
Retenciones y Contribuciones por Pagar a corto Plazo				
Otras Cuentas por Pagar a corto Plazo				
Fondos de Garantía a Corto Plazo				
Total Deuda y Otros Pasivos			3,408,501,658	3,171,752,981

Bajo protesta de decir verdad declaramos que los Estados Financieros y sus Notas, son razonablemente correctos y son responsabilidad del emisor.



C. Angélica Moya Marín
Presidenta Municipal





C. Ana Patricia Murguía Valdés
Tresorera Municipal

MUNICIPIO DE NAUCALPAN DE JUÁREZ
Estado de Cambios en la Situación Financiera
(Pesos)

AL 31 DE DICIEMBRE DE 2022

Cuenta	Nombre de la Cuenta	Origen	Aplicación
1000	Activo		
1100	Activo Circulante		
1110	Efectivo y Equivalentes	-	594,277,020.75
1120	Derechos a Recibir Efectivo o Equivalentes	-	301,821,590.74
1130	Derechos a Recibir Bienes o Servicios	-	292,455,429.99
1140	Inventario	-	0.02
1150	Almacenes	-	-
1160	Estimación por Pérdida o Deterioro de Activos Circulantes	-	-
1190	Otros Activos Circulantes	-	-
1200	Activo no Circulante		
1210	Inversiones Financieras a Largo Plazo	68,527,438.20	218,688,190.62
1220	Derechos a Recibir Efectivo o Equivalentes a Largo Plazo	-	2,009,461.84
1230	Bienes Inmuebles, Infraestructura y Construcciones en Proceso	-	-
1240	Bienes Muebles	-	210,074,545.93
1250	Activos Intangibles	-	6,604,182.85
1260	Depreciación, Deterioro y Amortización Acumulada de Bienes	-	-
1270	Activos Diferidos	68,527,438.20	-
1280	Estimación por Pérdida o Deterioro de Activos no Circulantes	-	-
1290	Otros Activos no Circulantes	-	-
2000	Pasivo		
2100	Pasivo Circulante		
2110	Cuentas por Pagar a Corto Plazo	101,544,717.27	333,523,737.42
2120	Documentos por Pagar a Corto Plazo	-	333,523,737.42
2130	Porción a Corto Plazo de la Deuda Pública a Largo Plazo	-	-
2140	Títulos y Valores a Corto Plazo	101,544,717.27	-
2150	Pasivos Diferidos a Corto Plazo	-	-
2160	Fondos y Bienes de Terceros en Garantía y / o Administración a Corto Plazo	-	-
2170	Provisiones a Corto Plazo	-	-
2190	Otros Pasivos a Corto Plazo	-	-
2200	Pasivo no Circulante		
2210	Cuentas por Pagar a Largo Plazo	-	4,769,656.57
2220	Documentos por Pagar a Largo Plazo	-	-
2230	Deuda Pública a Largo Plazo	-	-
2240	Pasivos Diferidos a Largo Plazo	-	4,769,656.57
2250	Fondos y Bienes de Terceros en Garantía y / o en Administración a Largo Plazo	-	-
2260	Provisiones a Largo Plazo	-	-
3000	Hacienda Pública / Patrimonio		
3100	Hacienda Pública / Patrimonio Contribuido		
3110	Aportaciones	-	-
3120	Donaciones de Capital	-	-
3130	Actualización de la Hacienda Pública / Patrimonio	-	-
3200	Hacienda Pública / Patrimonio Generado		
3210	Resultados del Ejercicio: (Ahorro/Desahorro)	981,186,449.89	-
3220	Resultados de Ejercicios Anteriores	981,186,449.89	-
3230	Revalúos	-	-
3240	Reservas	-	-
3250	Rectificaciones de Resultados de Ejercicios Anteriores	-	-
3300	Exceso o Insuficiencia en la Actualización de la Hacienda Pública / Patrimonio		
3310	Resultado por Posición Monetaria	-	-
3320	Resultado por Tenencia de Activos no Monetarios	-	-
Total		1,151,258,605.36	1,151,258,605.36



MUNICIPIO DE NAUCALPAN DE JUÁREZ INFORME DE PASIVOS CONTINGENTES

RÉGIMEN LABORAL

"Las entidades públicas no deben registrar ninguna provisión para contingencias por las eventuales indemnizaciones y compensaciones que tengan que pagar a su personal incluso a favor de terceros, en caso de despidos injustificados, cuando se tenga el conocimiento de un laudo laboral o de cualquier resolución judicial resuelta por los tribunales o cualquier otra derivada de las relaciones laborales, se creará el pasivo correspondiente y se dará la suficiencia presupuestal mismo que se deberá reconocer en el ejercicio en que se pague, debido a que es en ese momento cuando se afecta el Presupuesto de Egresos del ejercicio, en su caso las adecuaciones presupuestarias correspondientes"

La contingencia de un pasivo, surge a raíz de sucesos, cuya existencia ha de ser confirmada sólo por la ocurrencia o, en su caso, por la falta de ocurrencia, de uno o más eventos inciertos en el futuro, que no estén enteramente bajo el control de la entidad.

Los pasivos contingentes no deben de reconocerse en el estado de situación financiera, debido a que su existencia es posible, pero no probable dado que, al depender de la ocurrencia de un evento futuro, se considera que no se han devengado, porque son:

- a). - Obligaciones posibles, en la medida en que todavía no se han confirmado si la entidad tiene una obligación presente que suponga una salida de recursos económicos;
- b). - Obligaciones presentes, que no cumplen con los criterios de reconocimiento de esta NIF porque no puede hacerse una estimación suficientemente confiable de la cuantía de la obligación.

La entidad Municipal de Naucalpan de Juárez, al 31 de diciembre de 2022 no refleja en sus registros de pasivo contingente la estimación de los juicios.

Sin embargo, el Municipio tiene realizada la provisión de las partidas laudos/juicios laborales dentro de los Capítulos 1000 y 3000




C. Angélica Moya Marín
Presidenta Municipal




C. Ana Patricia Murguía Valdés
Tesorera Municipal

**MUNICIPIO DE NAUCALPAN DE JUAREZ
ESTADO DE FLUJOS DE EFECTIVO
(PESOS)**

AL 31 DE DICIEMBRE DE 2022

Concepto	2022	2021	Concepto	2022	2021
Flujos de Efectivo de las Actividades de Operación			Flujos de Efectivo de las Actividades de Inversión		
Origen	4,842,729,329	3,721,590,514	Origen	0	0
Impuestos	1,045,073,539	925,824,662	Bienes Inmuebles, Infraestructura y Construcciones en Proceso	0	0
Cuotas y Aportaciones de Seguridad Social	314,023	99,790	Bienes Muebles	0	0
Contribuciones de Mejoras	140	0	Otros Orígenes de Inversión	0	0
Derechos	270,664,151	212,239,234	Aplicación	138,512,780	49,851,533
Productos	13,921,137	-23,487	Bienes Inmuebles, Infraestructura y Construcciones en Proceso	0	0
Aprovechamientos	15,826,551	7,944,543	Bienes Muebles	1,635,852	6,817,584
Ingresos por Venta de Bienes y Prestación de Servicios		0	Otras Aplicaciones de Inversión	136,876,928	43,033,950
Participaciones, Aportaciones, Convenios, Incentivos Derivados de la Colaboración Fiscal y Fondos Distintos de Aportaciones		0	Flujos Netos de Efectivo por Actividades de Inversión	-138,512,780	-49,851,533
Transferencias, Asignaciones, Subsidios y Subvenciones, y Pensiones y Jubilaciones	3,312,736,237	2,250,808,195	Flujo de Efectivo de las Actividades de Financiamiento		
Otros Orígenes de Operación	184,193,552	324,697,577	Origen	0	0
Aplicación	3,989,792,392	3,123,725,819	Endeudamiento Neto	0	0
Servicios Personales	3,332,162,191	2,358,091,460	Interno	0	0
Materiales y Suministros	87,806,817	102,889,123	Externo	0	0
Servicios Generales	374,754,145	312,885,810	Otros Orígenes de Financiamiento	0	0
Transferencias Internas y Asignaciones al Sector Público	0	0	Aplicación	414,511,659	584,954,009
Transferencias al Resto del Sector Público	0	0	Servicios de la Deuda	414,511,659	584,954,009
Subsidios y Subvenciones	0	0	Interno	414,511,660	0
Ayudas Sociales	0	0	Externo		0
Pensiones y Jubilaciones	0	0	Otras Aplicaciones de Financiamiento		0
Transferencias a Fideicomisos, Mandatos y Contratos Análogos	0	0	Flujos netos de Efectivo por Actividades de Financiamiento	-414,511,659	-584,954,009
Transferencias a la Seguridad Social	0	0	Incremento/Disminución Neta en el Efectivo y Equivalentes al Efectivo	299,912,498	-36,940,848
Donativos	0	0	Efectivo y Equivalentes al Efectivo al Inicio del Ejercicio	-36,940,848	0
Transferencias al Exterior	0	0	Efectivo y Equivalentes al Efectivo al Final del Ejercicio	262,971,650	-36,940,848
Participaciones	0	0			
Aportaciones	0	0			
Otras Aplicaciones de Operación	195,069,240	349,859,425			
Flujos Netos de Efectivo por Actividades de Operación	852,936,937	597,864,695			

Bajo protesta de decir verdad declaramos que los Estados Financieros y sus Notas son razonablemente correctos y son responsabilidad del emisor.

C. Angélica Moya Merín
Presidenta Municipal

C. Ana Patricia Murguía Valdés
Tesorera Municipal

Municipio de Naucalpan de Juárez
Notas a los Estados Financieros
Al 31 de Diciembre 2022
(Cifras en pesos)

I. NOTAS DE DESGLOSE

1. ESTADO DE SITUACIÓN FINANCIERA

ACTIVO

ACTIVO CIRCULANTE

La cuenta de caja presenta un saldo a favor.

Fondos Fijos

Caja

Subtotal Caja

Saldo

\$ 1,074,911

\$ 1,074,911

Fondo Fijo de Caja

Saldo

CAJA	\$ 3,991
MORA RODRIGUEZ LAURA	3,363
BETANCOURT VELÁZQUEZ GEORGINA	500
BELLO CORTES ISABEL	500
RODRÍGUEZ HERNÁNDEZ JOSÉ LUIS	500
CORTES CORIA AURELIO	500
RAMÍREZ ROCHA JULIO CÉSAR	500
JUÁREZ GRANILLO GABRIELA	500
CRUZ DÉCIGA ALEJANDRO	500
ZARAGOZA MANZANAREZ RICARDO	500
GONZÁLEZ MARTÍNEZ ALEJANDRO	500
GONZÁLEZ GUTIÉRREZ ROGELIO	5,000
ROMERO ORTÍZ HÉCTOR	1,273
GÓMEZ MARTÍNEZ DE ESCOBAR ANDREA	10,000
LÓPEZ GUTIÉRREZ ARMANDO FACUNDO	30,000
GÓMEZ VILLA IRENE	20,000
GÓMEZ SERRATOS OSCAR	18,847
MARRÓN AGUSTÍN ALDO	12,912
ALVISO LÓPEZ CARLOS GUILLERMO	23,681
MORALES NÁJERA CÉSAR JACOBO	20,000
HERNÁNDEZ CRUZ MAURICIO GABRIEL	10,000
CHÁVEZ MARQUEZ MA. DEL ROCÍO	6,406
GUTIÉRREZ NIETO UBALDO JAIME	28,727
ÁNGEL REYES MARÍA GUADALUPE	36,689
HERNÁNDEZ LUIS JESÚS FRANCISCO	486,000
PÉREZ URQUIZA DOMITILLO	39,751
CASTILLO OLAMENDI LILIA MARGARITA	7,775
SÁNCHEZ GONZÁLEZ CARLOS ALEJANDRO	1,454
VINALAY MORA ALFREDO	10,000
SALAZAR ALFARO JORGE ANTONIO	49
FALCÓN MACÍAS ANA LILIA	3,000
MENDIOLA ALVARADO DOLORES	5,000
CEDILLO GARCÍA LETICIA	1,000
KING FLORES JESÚS	31,750
CÁRDENAS GONZÁLEZ CARLOS ANTONIO	10,129

MIER MONTES CARLOS	10,984
VELÁZQUEZ ÁLVAREZ SAMANTHA MONSERRAT	7,045
PULIDO LARA DANIEL	32,100
BELGODERE HERNÁNDEZ DAVID AGUSTÍN	- 497
CORTES CORNEJO LUCINA	467
CORTÉS FERNÁNDEZ ÚRSULA	- 3,321
MONTOYA MÁRQUEZ JUANA BERENICE	- 1,061
GARCÍA MARTÍNEZ GABRIEL	25,000
CALDERÓN BÁRCENAS FAVIO ELIEL	9,955
VÁZQUEZ LÓPEZ ELDA	16,661
CARMONA DÍAZ ELISEO	4,493
BUITRÓN CORNEJO LETICIA	- 478
HERNÁNDEZ ARGUETA MONTSERRAT	5,032
MATA DE LOS SANTOS YOSELIN SARAI	10,000
DE LA VEGA MÉNDEZ ADRIANA	25,922
ROSAS OLMOS PABLO FRANCISCO	- 206
GUDIÑO DÍAZ RUBÉN RODRIGO	29,519
SILVA ACEVEDO GILBERTO (RECEPTORÍA SAN MATEO)	10,000
AGUILAR MONROY BRIGAM JAVIER	10,000
MARTÍNEZ LOBATO VICTORÍA ALEJANDRA (RECEPTORÍA SATÉLITE)	10,000
NAVARRETE NAVARRO JOSÉ ANTONIO (RECEPTORÍA PARQUE NAUCALLI)	10,000
SANDOVAL ARREDONDO SANDRA ROXANA	10,000
MONROY FLORES OSWALDO	20,000
BEJAR MACIAS NIDIA ROSALINDA	500
CRUZ LULE CARLOS EDWIN	500
TORIBIO VÁZQUEZ MARÍA LOURDES	500
RAMÍREZ BALDERAS MARÍA FERNANDA	500
Subtotal Fondo fijo de Caja	\$ 1,074,911

Bancos

El saldo ésta integrado por el efectivo depositado en Instituciones Bancarias a corto plazo registrados a su valor nominal, los cuales se encuentran comprometidos para pago a proveedores de bienes y servicios, contratistas entre otras. Al 31 de diciembre 2022 el saldo es de 583 millones 476 mil 697 pesos, que se integra como sigue:

SALDO DE BANCOS AL 31 DE DICIEMBRE DE 2022**\$ 583,476,697****BANCOS E INVERSIONES****SALDO****HSBC MEXICO, S.A.**

HSBC CTA. 4045621679	23
HSBC CTA. 4045621786 (NOMINA)	14,796
HSBC CTA. 4060300217 R.M. ADMINISTRACION 2016 - 2018	19,623
HSBC CTA. 4060300225 R.M. ADMINISTRACION 2016 - 2018	47,694
HSBC CTA. 4060300753 R.M. ADMINISTRACION 2016 - 2018	480,332
HSBC CTA. 4060300779 R.M. NOMINA ADMINISTRACION 2016 -2018	3,508
HSBC CTA. 4065463200 R.M. RECAUDACION ADMINISTRACION 2022 - 2024	51,951,876
HSBC CTA. 4065463275 R.M. PARTICIPACIONES ADMINISTRACION 2022 - 2024	7,826,515
HSBC CTA. 4065463218 R.M. ADMINISTRACION 2022 - 2024	2,758,828

SUBTOTAL HSBC MEXICO, S.A.**63,103,195****BBVA BANCOMER, S.A.**

BBVA BANCOMER CTA. 0451032178 R-33 F-III REMANENTE 1999	199,737
BBVA BANCOMER CTA. 0154734831 R-33 F-III REMANENTE 2007	17,029
BBVA BANCOMER CTA. 0159793763 R.M.	64,266
BBVA BANCOMER CTA. 0159711414 R-33 F-III REMANENTE 1998	71,353
BBVA BANCOMER CTA. 0159711570 R-33 F-III REMANENTE 2001	270,892
BBVA BANCOMER CTA. 0159711678 R-33 F-III REMANENTE 2002	161,548
BBVA BANCOMER CTA. 0159711856 R-33 F-III REMANENTE 2003	250,003
BBVA BANCOMER CTA. 0159711872 R-33 F-III REMANENTE 2004	117,025
BBVA BANCOMER CTA. 0159711902 R-33 F-III REMANENTE 2005	174,965
BBVA BANCOMER CTA. 0164209524 R-33 F-III REMANENTE 2009	458,244
BBVA BANCOMER CTA. 0164635132 PAGIM 2009	20,772
BBVA BANCOMER CTA. 0170309427 (NOMINA)	1,808,203
BBVA BANCOMER CTA. 0171144766 R-33 F-III 2010	220,554
BBVA BANCOMER CTA. 0180327344 R-33 F-III 2011	21,890
BBVA BANCOMER CTA. 0184092473 PAGIM 2011	189,324
BBVA BANCOMER CTA. 0184978420 HABITAT 2011	18,232
BBVA BANCOMER CTA. 0189035206 R-33 F-III 2012	10
BBVA BANCOMER CTA. 0192463822 R-33 F-III 2013	10,447,022
BBVA BANCOMER CTA. 0192309033 R.M. ADMINISTRACION 2013-2015	63,879
BBVA BANCOMER CTA. 0193285715 FONDO DE ESTABILIZACION DE LOS INGRESOS DE LAS ENTIDADES FEDERATIVAS 2013 (FEIEF) 2013	807
BBVA BANCOMER CTA. 0193273849 CUENTA PARA DEPOSITOS EN DOCUMENTOS ADMINISTRACION 2013-2015	45,522
BBVA BANCOMER CTA. 0194583124 CUENTA PARA DEPOSITO DE DOCUMENTOS ADMINISTRACION 2013-2015	4,778,171
BBVA BANCOMER CTA. 0195162394 R-33 F-III 2014	284,675
BBVA BANCOMER CTA. 0195162629 FEFOM 2014 ANTES PAGIM	1,063
BBVA BANCOMER CTA. 0197778449 R.M. ADMINISTRACION 2013 - 2015	22,996
BBVA BANCOMER CTA. 0198333343 R-33 F-III 2015	76,686
BBVA BANCOMER CTA. 0198334331 FEFOM 2015	415,575
BBVA BANCOMER CTA. 0198611971 CONTINGENCIAS ECONOMICAS 2015	167
BBVA BANCOMER CTA. 0199859578 FONDO DE CULTURA ESTATAL 2015	287,441
BBVA BANCOMER CTA. 0101777548 R.M. ADMINISTRACION 2013 - 2015	53,826
BBVA BANCOMER CTA. 0199967893 HABITAT MUNICIPAL 2015	58,439

BBVA BANCOMER CTA. 0106592473 R.M. ADMINISTRACION 2016 - 2018	12
BBVA BANCOMER CTA. 0106643159 R.M. ADMINISTRACION 2016 - 2018	2,062,608
BBVA BANCOMER CTA. 0107350775 FISM 2015 ADMINISTRACION 2016 - 2018	2,598,198
BBVA BANCOMER CTA. 0107687370 FONDO DE CONTINGENCIAS ECONOMICAS 2015	7,225
BBVA BANCOMER CTA. 0110230049 R.M. ADMINISTRACION 2016 - 20148	1,772
BBVA BANCOMER CTA. 0110230006 R.M. ADMINISTRACION 2016 - 2018	9,632
BBVA BANCOMER CTA. 0110268429 FISMDF 2017	3,827
BBVA BANCOMER CTA. 0110268038 FORTASEG FEDERAL 2017	7,405,095
BBVA BANCOMER CTA. 0110335398 FEFOM 2016	455,598
BBVA BANCOMER CTA. 0110369705 FORTAMUN 2017	2,413,819
BBVA BANCOMER CTA. 0110304913 INFRAESTRUCTURA SEDATU FEDERAL 2017	2,248,572
BBVA BANCOMER CTA. 0110532770 R.M. NOMINA ADMINISTRACION 2016 - 2018	63,428
BBVA BANCOMER CTA. 0110493996 R.M. ADMINISTRACION 2016 - 2018	78
BBVA BANCOMER CTA. 0110533009 R.M. ADMINISTRACION 2016 - 2018	7,498,978
BBVA BANCOMER CTA. 0110574503 R.M. ADMINISTRACION 2016 - 2018	813,898
BBVA BANCOMER CTA. 0110609153 FISM 2008	103,350
BBVA BANCOMER CTA. 0110609226 PAGIM 2008	107,870
BBVA BANCOMER CTA. 0110609293 GIS 2008	104,622
BBVA BANCOMER CTA. 0110609323 SUBSEMUN 2009	156,534
BBVA BANCOMER CTA. 0110609463 SUBSEMUN 2010	152,975
BBVA BANCOMER CTA. 0110609471 FEIEF 2016	411,011
BBVA BANCOMER CTA. 0110609552 SUBSEMN 2011	356,343
BBVA BANCOMER CTA. 0110720607 COBRANZA ADMINISTRACION 2016 - 2018	1,571,012
BBVA BANCOMER CTA. 0111375830 FISMDF 2018	8,877,191
BBVA BANCOMER CTA. 0111375806 FORTAMUNDF 2018	2,000,000
BBVA BANCOMER CTA. 0111375865 FORTASEG FEDERAL 2018	3,002,097
BBVA BANCOMER CTA. 0111689118 FONDO DE FORTALECIMIENTO FINANCIERO PARA LA INVERSION 2018	1,106,613
BBVA BANCOMER CTA. 0111689215 FEFOM 2018	870,439
BBVA BANCOMER CTA. 0112333341 R.M. ADMINISTRACION 2016 - 2018	1,026,057
BBVA BANCOMER CTA. 0112501244 FEFOM 2018	2,295,672
BBVA BANCOMER CTA. 0112632373 FISMDF 2019	27,284,272
BBVA BANCOMER CTA. 0112632462 FORTAMUNDF 2019	21,177,261
BBVA BANCOMER CTA. 0112632594 PARTICIPACIONES R-28 ADMINISTRACION 2019 - 2021	5,740,704
BBVA BANCOMER CTA. 0112664674 R.M. ADMINISTRACION 2019 - 2021	1,006,015
BBVA BANCOMER CTA. 0112765020 R.M. ADMINISTRACION 2019 - 2021	1,362,338
BBVA BANCOMER CTA. 0112764865 R.M. ADMINISTRACION 2019 - 2021	960,740
BBVA BANCOMER CTA. 0112910810 CONSEJO MEXIQUENSE DE CIENCIA Y TECNOLOGIA COMECYT	125,001
BBVA BANCOMER CTA. 0112912392 R.M. ADMINISTRACION 2019 - 2021	4,195,629
BBVA BANCOMER CTA. 0112913593 R.M. ADMINISTRACION 2019 - 2021	2
BBVA BANCOMER CTA. 0112935287 FASP 2019	2
BBVA BANCOMER CTA. 0113235858 R.M. ADMINISTRACION 2019 - 2021	13,174
BBVA BANCOMER CTA. 0113471470 R.M. NOMINA ADMINISTRACION 2019 - 2021	198,354
BBVA BANCOMER CTA. 0113546764 R.M. NOMINA ADMINISTRACION 2019 - 2021	1,438
BBVA BANCOMER CTA. 0113637336 R.M. ADMINISTRACION 2019 - 2021	110,088
BBVA BANCOMER CTA. 0113637506 R.M. ADMINISTRACION 2019 - 2021	16
BBVA BANCOMER CTA. 0113683230 R.M. NOMINA ADMINISTRACION 2019 - 2021	722
BBVA BANCOMER CTA. 0114060830 R.M. ADMINISTRACIÓN 2019 - 2021	924
BBVA BANCOMER CTA. 0114124669 R.M. NÓMINA ADMINISTRACIÓN 2019 - 2021	4,746
BBVA BANCOMER CTA. 0114326040 R.M. NÓMINA ADMINISTRACIÓN 2019 - 2021	8,559
BBVA BANCOMER CTA. 0114230493 R.M. NÓMINA ADMINISTRACIÓN 2019 - 2021	2,271
BBVA BANCOMER CTA. 0114601238 R.M. NÓMINA ADMINISTRACIÓN 2019 - 2021	1,016
	16

BBVA BANCOMER CTA. 0114714172 R.M. NÓMINA ADMINISTRACIÓN 2019 - 2021	92
BBVA BANCOMER CTA. 0115226678 R.M. NÓMINA ADMINISTRACIÓN 2019 - 2021	457
BBVA BANCOMER CTA. 0115272297 R.M. NÓMINA ADMINISTRACIÓN 2019 - 2021	2
BBVA BANCOMER CTA. 0115952824 R.M. NÓMINA ADMINISTRACIÓN 2019 - 2021	10,762
BBVA BANCOMER CTA. 0116092632 R.M. NÓMINA ADMINISTRACIÓN 2019 - 2021	11,504
BBVA BANCOMER CTA. 0116156886 R.M. NÓMINA ADMINISTRACIÓN 2019 - 2021	14,842
BBVA BANCOMER CTA. 0116168345 R.M. NÓMINA ADMINISTRACIÓN 2019 - 2021	2,599
BBVA BANCOMER CTA. 0116433766 R.M. NÓMINA ADMINISTRACIÓN 2019 - 2021	4
BBVA BANCOMER CTA. 0117172079 R.M. NÓMINA ADMINISTRACIÓN 2019 - 2021	17
BBVA BANCOMER CTA. 0117424825 R.M. ADMINISTRACIÓN 2019 - 2021	408,485
BBVA BANCOMER CTA. 0117850611 R.M. NÓMINA ADMINISTRACIÓN 2019 - 2021	51,161
BBVA BANCONER CTA. 0118019266 R.M. NÓMINA ADMINISTRACIÓN 2019 -2021	1
BBVA CTA. 0118176469 R-33 FORTAMUNDF 2022 ADMINISTRACION 2022 - 2024	13,370,827
BBVA CTA.0118145598 R.M. RECAUDACION ADMINISTRACION 2022 - 2024	12,619,378
BBVA BANCOMER CTA. 0118418462 R.M. NOMINA ADMINISTRACION 2022 - 2024	67
BBVA BANCOMER CTA. 0118566143 R.M. NOMINA ADMINISTRACION 2022 - 2024	4
BBVA BANCOMER, S.A. CTA. 0118842337 R.M. DEPOSITOS ADMINISTRACIÓN 2022-2024	18,689,834
BBVA BANCOMER, S.A. CTA. 0118856702 NÓMINA, R.M. ADMINISTRACIÓN 2022 - 2024	4,273
BBVA BANCOMER, S.A. CTA. 0119182934 NÓMINA R.M. ADMINISTRACIÓN 2022 - 2024	1
BBVA BANCOMER, S.A. CTA. 0119240306 NÓMINA R.M. ADMINISTRACIÓN 2022 - 2024	1
SUBTOTAL BBVA BANCOMER, S.A.	175,702,425

BANCO NACIONAL DE MEXICO, S.A.

BANAMEX CTA. 06514708337 (NOMINA)	2,212,246
BANAMEX CTA. 7008 4637236 R.M. ADMINISTRACION 2013 - 2015	1,477,436
BANAMEX CTA. 7008 6407106 NOMINA	404,148
BANAMEX CTA. 7009 3685022 R.M. ADMINISTRACION 2013 - 2015	725,837
BANAMEX CTA. 7011 4890225 R.M. NOMINA ADMINISTRACION 2016 - 2018	563,559
BANAMEX CTA. 7011 8425284 R.M. NOMINA ADMINISTRACION 2016 - 2018	288,636
BANAMEX CTA. 7011 8472347 R.M. ADMINISTRACION 2016 - 2018	69,281
BANAMEX CTA. 7011 8748202 R.M. NOMINA ADMINISTRACION 2016 - 2018	229,467
BANAMEX CTA. 7012 99424 R.M. ADMINISTRACION 2016 - 2018	78,145
BANAMEX CTA. 7012 3766251 R.M. COBRANZA ADMINISTRACION 2016 - 2018	1,171,202
BANAMEX CTA. 7013 1080164 R.M. NOMINA ADMINISTRACION 2016 - 2018	25,667
BANAMEX CTA. 7013 1080156 R.M. COBRANZA ADMINISTRACION 2016 - 2018	4,076,378
SUBTOTAL BANCO NACIONAL DE MEXICO, S.A.	11,322,001

BANCO MERCANTIL DEL NORTE, S.A.

BANORTE CTA. 0528780695	4,982
BANORTE CTA. 0529933322 T.P.V Y T.D.C.	219,041
BANORTE CTA. 0614528062 (CREDITO BANORTE \$ 90,000,000)	7,217
BANORTE CTA. 0609158045 EXCEDENTES PETROLEROS 2009	9,847
BANORTE CTA. 0626745563 FONDO DE ESTABILIZACION DE LOS INGRESOS DE LAS ENTIDADES FEDERATIVAS 2a ENTREGA	3,908
BANORTE CTA. 0634425338 RECUPERACION VIAL	1,173
BANORTE CTA. 0862081612 GASTO DE INVERSION SECTORIAL 2012 ADMINISTRACION 2013-2015	4,811
BANORTE CTA. 0859947035 R.M. ADMINISTRACION 2013-2015	222,532
BANORTE CTA. 0869242588 PARQUIMETROSADMINISTRACION 2013 - 2015	8,833
BANORTE CTA. 0859947044 SUBSEMUN 2008 ADMINISTRACION 2013-2015	7,459
BANORTE CTA. 0859947101 GASTO DE INVERSION SECTORIAL 2009 ADMINISTRACION 2013-2015	9,483
BANORTE CTA. 0862077594 GASTO DE INVERSION SECTORIAL 2011 ADMINISTRACION 2013-2015	721

BANORTE CTA. 0862084985 SUBSEMUN 2012 FEDERAL ADMINISTRACION 2013-2015	7,344
BANORTE CTA. 0262358754 R.M. ADMINISTRACION 2013 - 2015	59,177
BANORTE CTA. 0262370309 R.M. ADMINISTRACION 2013 - 2015	13,249
BANORTE ANTES INTERACCIONES CTA 300159417 R.M. ADMINISTRACION 2013 - 2015	7,617
BANORTE ANTES INTERACCIONES CTA. 300159476 SUBSEMUN MUNICIPAL 2015	57
BANORTE ANTES INTERACCIONES CTA. 300159298 R-33 F-III 2015 FISM 2015	1,089
BANORTE ANTES INTERACCIONES CTA. 300159352 PAD 2015	58
BANORTE ANTES INTERACCIONES CTA. 300159450 FOPAEDIAPIE 2015	3,077
BANORTE CTA. 0296198151 R.M. ADMINISTRACION 2013 - 2015	3,529
BANORTE CTA. 0403799132 R.M. REGISTRO CIVIL ADMINISTRACION 2016 - 2018	30,760
BANORTE CTA. 0403799141 R.M. PARQUE NAUCALLI ADMINISTRACION 2016 - 2018	11,917
BANORTE CTA. 0403799150 R.M. TRANSITO MUNICIPAL ADMINISTRACION 2016 - 2018	7,873
BANORTE CTA. 00963 R.M. DEPOSITOS EFECTIVO RECEPTORIAS ADMINISTRACION 2016 - 2018	1,857
BANORTE CTA. 0409780972 R.M. DESARROLLO URBANO ADMINISTRACION 2016 - 2018	5,951
BANORTE CTA. 0409780981 R.M. AFICIALIA CALIFICADORA ADMINISTRACION 2016 - 2018	9,041
BANORTE CTA. 0417273796 FORTAMUNDF 2016	712
BANORTE CTA. 0417273808 R.M. ADMINISTRACION 2016 - 2018	11,500
BANORTE CTA. 0417273817 FISM 2016	357
BANORTE CTA. 0409780990 R.M. FACULTATIVOS ADMINISTRACION 2016 - 2018	32,589
BANORTE CTA. 0409781009 R.M. NOMINA ADMINISTRACION 2016 - 2018	5,094
BANORTE CTA. 0409781045 R.M. ADMINISTRACION 2016 - 2018	83
BANORTE CTA. 0409781018 R.M. ADMINISTRACION 2016 - 2018	2,255
BANORTE CTA. 0409781027 R.M. ADMINISTRACION 2016 - 2018	7,590
BANORTE CTA. 0409781054 R.M. ADMINISTRACION 2016 - 2018	555
BANORTE CTA. 0409781063 R.M. ADMINISTRACION 2016 - 2018	1,575,201
BANORTE CTA. 0409781072 R.M. ADMINISTRACION 2016 - 2018	790
BANORTE CTA. 0427373239 FORTALECE 2016	2,743
BANORTE CTA. 0433782551 R.M. ADMINISTRACION 2016 - 2018	541,272
BANORTE CTA. 0441840849 PARTICIPACIONES R-28 2016-2018 SUSTITUYE A LA CTA. 0417273808	9,622
BANORTE CTA. 0441840858 FEFOM 2016	1,129
BANORTE CTA. 0472411159 R.M. ADMINISTRACION 2016 - 2018	3,492
BANORTE CTA. 0476065466 R.M. ADMINISTRACION 2016 - 2018	3,758,756
BANORTE CTA.0475263591 DEL FONDO DE APOYO A MIGRANTES 2016	1,540
BANORTE CTA, 0489466054 FORTAMUNDF 2017	76,784
BANORTE CTA. 0496636622 R.M. ADMINISTRACION 2016 - 2018	3,261
BANORTE CTA. 0305874816 R.M. ADMINISTRACION 2016 - 2018	5,000
BANORTE CTA. 0305877246 R.M. ADMINISTRACION 2016 - 2018	5,000
BANORTE CTA. 0305884329 R.M. ADMINISTRACION 2016 - 2018	51
BANORTE CTA. 0305894010 R.M. ADMINISTRACION 2016 - 2018	1,469
BANORTE CTA. 0305895558 R.M. ADMINISTRACION 2016 - 2018	4,994
BANORTE CTA.0303425429 FEFOM 2016	6
BANORTE CTA. 0311504888 R.M. NOMINA ADMINISTRACION 2016 - 2018	7,663
BANORTE CTA. 0311490516 R.M. ADMINISTRACION 2016 - 2018	1,204,640
BANORTE CTA. 0323406444 R.M. NOMINA ADMINISTRACION 2016 - 2018	7,155
BANORTE CTA. 0323535960 R.M. COBRANZA ADMINISTRACION 2016 - 2018	11,462,535
BANORTE CTA. 0325693604 R.M. ADMINISTRACION 2016 - 2018	259,913
BANORTE CTA. 0362889738 FISMDF 2016 ADMINISTRACION 2016 - 2018	1,038,431
BANORTE CTA. 0362891236 PAD 2015 ADMINISTRACION 2016 - 2018	16,302
BANORTE CTA. 0595707555 PARTICIPACIONES R- 28 ADMINISTRACION 2016 - 2018	2,965
BANORTE CTA. 0595720394 R.M. (CHEQUES) ADMINISTRACION 2016 - 2018	88,123
BANORTE CTA. 0595735679 R.M. (COBRANZA) ADMINISTRACION 2016 - 2018	73,636
BANORTE CTA. 1002213337 R.M. NOMINA ADMINISTRACION 2016 - 2018	10,064

BANORTE ANTES INTERACCIONES CTA. 300242446 R.M. ADMINISTRACION 2016 - 2018	8,521
BANORTE ANTES INTERACCIONES CTA.42004 PARTICIPACIONES R-28 ADMINISTRACION 201- 2018	3,003,146
BANORTE CTA. 1028412475 R.M. COBRANZA ADMINISTRACION 2016 - 2018	10,057
BANORTE CTA. 1028407529 R.M. NOMINA ADMINISTRACION 2016 - 2018	10,057
BANORTE CTA. 1028417500 R.M. CHEQUERA ADMINISTRACION 2016 - 2018	10,057
BANORTE CTA. 1040988486 R.M. NOMINA ADMINISTRACION 2016 - 2018	35
BANORTE CTA. 1041576590 R.M. ADMINISTRACION 2016 - 2018	2,989
BANORTE CTA. 1042733091 R.M. ADMINISTRACION 2016 - 2018	4
BANORTE CTA. 1043622053 R.M. ADMINISTRACION 2016 - 2018	46
BANORTE CTA. 1043789134 R.M. ADMINISTRACION 2016 - 2018	17,318
BANORTE CTA. 1051877522 R.M. ADMINISTRACION 2019 - 2021	9,134
BANORTE CTA. 1054137816 R.M. (NOMINA) ADMINISTRACION 2019 - 2021	2,008
BANORTE CTA. 1055889895 R.M. NOMINA ADMINISTRACION 2019 - 2021	28,557
BANORTE CTA. 1059409620 R.M. ADMINISTRACION 2019 -2021	10,345,211
BANORTE CTA. 1062242993 FORTASEG FEDERAL 2019	270
BANORTE CTA. 1066591390 R.M. ADMINISTRACION 2019 - 2021	4,262,112
BANORTE CTA. 1066599323 FORTASEG FEDERAL 2019	6
BANORTE CTA. 1070900551 R.M. ADMINISTRACION 2019 - 2021	85,545
BANORTE CTA. 1070362373 FORTASEG FEDERAL 2019	1
BANORTE CTA.1070363736 R.M. ADMINISTRACION 2019 - 2021	1,545,124
BANORTE CTA. 1075997761 R.M. NOMINA ADMINISTRACION 2019 - 2021	3,925,962
BANORTE CTA. 1075998991 FORTASEG FEDERAL 2019	21
BANORTE CTA. 1080344293 R.M. NOMINA ADMINISTRACION 2019 - 2021	1,928,479
BANORTE CTA. 1081808103 R.M. ADMINISTRACION 2019 - 2021	197,100
BANORTE CTA. 1082840397 R.M. NOMINA ADMINISTRACION 2019 - 2021	5,814
BANORTE CTA. 1084339028 R.M. NOMINA ADMINISTRACION 2019 - 2021	726
BANORTE CTA. 1084857148 R.M. ADMINISTRACION 2019 - 2021	2,525
BANORTE CTA. 1089765426 R.M. NÓMINA ADMINISTRACIÓN 2019 - 2021	1,377
BANORTE CTA. 1087943042 R.M. NÓMINA ADMINISTRACIÓN 2019 - 2021	848
BANORTE CTA. 1091308910 R.M. NÓMINA ADMINISTRACIÓN 2019 - 2021	247
BANORTE CTA. 0247326031 R.M. ADMINISTRACIÓN 2019 - 2021	786
BANORTE CTA. 0247326068 R.M. NÓMINA ADMINISTRACIÓN 2019 - 2021	43,236
BANORTE CTA. 0247326077 R.M. NÓMINA ADMINISTRACIÓN 2019 - 2021	137,036
BANORTE CTA. 0247326086 R.M. NÓMINA ADMINISTRACIÓN 2019 - 2021	6,618
BANORTE CTA. 0250054745 R.M. NÓMINA ADMINISTRACIÓN 2019 - 2021	31,563
BANORTE CTA. 0250054781 R.M. NÓMINA ADMINISTRACIÓN 2019 - 2021	8,635
BANORTE CTA. 1096147990 R.M. NÓMINA ADMINISTRACIÓN 2019 - 2021	211
BANORTE CTA. 1096148036 R.M. NÓMINA ADMINISTRACIÓN 2019 - 2021	429
BANORTE CTA. 1129926516 R.M. NÓMINA ADMINISTRACIÓN 2019 -02021	5
BANORTE CTA. 1130004737 R.M. NÓMINA ADMINISTRACIÓN 2019 - 2021	710,771
BANORTE CTA. 1131855646 R.M. NÓMINA ADMINISTRACIÓN 2019 - 2021	42,073
BANORTE CTA. 1135448055 R.M. NÓMINA ADMINISTRACIÓN 2019 - 2021	19,161
BANORTE CTA. 1136358768 R.M. NÓMINA ADMINISTRACIÓN 2019 - 2021	1
BANORTE CTA. 1141129010 R.M. NÓMINA ADMINISTRACIÓN 2019 - 2021	2,566,385
BANORTE CTA. 1143089284 R.M. NÓMINA ADMINISTRACIÓN 2019 -02021	6,807
BANORTE CTA. 1158347353 R.M. NÓMINA ADMINISTRACIÓN 2019 - 2021	849,679
BANORTE CTA. 1143851007 PARTICIPACIONES FEDERALES R-28 ADMINISTRACIÓN 2019 - 2021	70
BANORTE CTA. 1143850998 R.M. ADMINISTRACIÓN 2019 - 2021	4,741,265
BANORTE CTA. 1122694236 PARTICIPACIONES FEDERALES R-28 ADMINISTRACIÓN 2019 - 2021	1
BANORTE CTA. 1122694290 R.M. NÓMINA ADMINISTRACIÓN 2019 - 2021	475,569
BANORTE CTA. 1171234591 R.M. NÓMINA ADMINISTRACIÓN 2019 - 2021	264
BANORTE CTA. 1171234612 R.M. NÓMINA ADMINISTRACIÓN 2019 - 2021	463,587

BANORTE CTA. 1171234685 R.M. NÓMINA ADMINISTRACIÓN 2019 -2021	2,036,048
BANORTE CTA. 1171234733 R.M. NOMINA ADMINISTRACION 2022 - 2024	995,812
BANORTE CTA. 1177337355 R.M. RECAUDACION ADMINISTRACION 2022 - 2024	8,777,810
BANORTE CTA. 1171234751 R-33 FASP 2022 ADMINISTRACION 2022 - 2024	1
BANORTE CTA. 1171234779 R.M. NOMINA ADMINISTRACION 2022 - 2024	720,134
BANORTE CTA. 1173919557 R.M. NOMINA ADMINISTRACION 2022 - 2024	11,114
BANORTE CTA. 1173919566 R.M. NOMINA ADMINISTRACION 2022 - 2024	14,962,586
BANORTE, S.A. CTA. 1173919584 R-33 FORTAMUNDF ADMINISTRACIÓN 2022-2024	1
BANORTE, S.A. CTA. 1179345710 NÓMINA R.M. ADMINISTRACIÓN 2022 - 2024	1
BANORTE, S.A. CTA. 1199032241 NÓMINA R.M. ADMINISTRACIÓN 2022 - 2024	2,635
BANORTE, S.A. CTA. 1203134770 NÓMINA R.M. ADMINISTRACIÓN 2022 - 2024	1
BANORTE, S.A. CTA. 1206481587 NÓMINA R.M. ADMINISTRACIÓN 2022 - 2024	2,138
BANORTE, S.A. CTA. 1213026678 NÓMINA R.M. ADMINISTRACIÓN 2022 - 2024	2
SUBTOTAL BANCO MERCANTIL DEL NORTE, S.A.	83,901,606

BANCO SANTANDER (MEXICO) S.A.

SANTANDER CTA. 65-50113916-2 T.P.V. T.D.C.	2,010,671
SANTANDER CTA. 65-50055259-7 R.M.	75,692
SANTANDER CTA. 65-50162738-8 EMERGENCIAS 060	9,023
SANTANDER CTA. 65-502581995 (NOMINA)	3,034
SANTANDER CTA. 65-50258196-4 PAGO DE IMPUESTOS DIRECTOS EN BANCOS	1,155,628
SANTANDER CTA. 6550528033-3 R.M. ADMINISTRACION 2013 - 2015	59,191
SANTANDER CTA. 65-50592632-5 R.M. (NOMINA) ADMINISTRACION 2016 - 2018	635,267
SANTANDER CTA. 65-50592638-7 R.M. ADMINISTRACION 2016 - 2018	3,382
SANTANDER CTA. 65-506242718 R.M. ADMINISTRACION 2016 - 2018	444,528
SANTANDER CTA. 65-506242692 R.M. NOMINA ADMINISTRACION 2016 - 2018	11,295
SANTANDER CTA. 65-50717895-4 R.M. ADMINISTRACION 2019 - 2021	5,371,631
SANTANDER CTA. 65-50717890-6 R.M ADMINISTRACION 2019 - 2021	109,338
SANTANDER CTA. 65-50743283-6 R.M. NOMINA ADMINISTRACION 2019 - 2021	6,769,042
SANTANDER CTA. 65-50751111-6 FORTASEG MUNICIPAL 2019	202,321
SANTANDER CTA. 65-50770605-1 (FEIEF) FDO. DE ESTABILIZACION DE LOS INGRSOS DE LAS ENTIDADES FEDERATIVAS	27
SANTANDER CTA. 65-50787047-6 FORTASEG FEDERAL 2020	13,961,682
SANTANDER CTA. 65-50787056-7 FISMDF 2020	13,648,392
SANTANDER CTA. 65-50796637-5 R.M. NÓMINA ADMINISTRACIÓN 2019 - 2021	710,879
SANTANDER CTA. 65-50823673-7 R.M. EMISIÓN CHEQUES ADMINISTRACIÓN 2019 - 2021	153,445
SANTANDER CTA. 65-50837730-6 PARTICIPACIONES FEDERALES R-28 ADMINISTRACIÓN 2019 - 2021	6,504,818
SANTANDER CTA. 65-50821643-0 MITIGACIÓN DE LA ALERTA DE VIOLENCIA DE GÉNERO POR FEMINICIDIO (AVGM) ADMINISTRACIÓN 2019 - 2021	4,851,602
SANTANDER CTA. 65-50845435-2 FISM 2021 ADMINISTRACIÓN 2019 - 2021	9,172,338
SANTANDER CTA. 65-50851489-1 R.M. ADMINISTRACIÓN 2019 - 2021	3,851,129
SANTANDER CTA. 65-50851671-9 FISM 2021 ADMINISTRACIÓN 2019 - 2021	997,025
SANTANDER CTA. 65-50853035-5 R.M. COBRANZA EFECTIVO Y CHEQUES ADMINISTRACIÓN 2019 - 2021	3,972,657
SANTANDER CTA. 65-50853036-9 R.M. COBRANZA INFRACCIONES 2021 ADMINISTRACIÓN 2019 - 2021	332,090
SANTANDER CTA. 65-50853037-2 R.M. COBRANZA TERMINALES PUNTO DE VENTA ADMINISTRACIÓN 2019 - 2021	839,377
SANTANDER CTA. 65-50856515-2 R.M. CONCENTRADORA ADMINISTRACIÓN 2019 - 2021	3,329
SANTANDER CTA. 65-50863811-2 DE FORTALECIMIENTO A LA TRANVERSALIDAD 2021	200,000

SANTANDER CTA. 65-50874429-8 R.M. EFECTIVO Y CHEQUES ADMINISTRACIÓN 2019 - 2021	1,604,700
SANTANDER CTA. 65-50874433-0 R.M. INFRACCIONES ADMINISTRACIÓN 2019 - 2021	356,110
SANTANDER CTA. 65-50874450-9 R.M. PAGADORA TR ADMINISTRACIÓN 2019 - 2021	731,074
SANTANDER CTA. 65-50877043-2 R.M. NÓMINA ADMINISTRACIÓN 2019 - 2021	183,646
SANTANDER CTA. 65-50877052-3 FASP 2021 ADMINISTRACIÓN 2019 - 2021	142,554
SANTANDER CTA. 65-50878495-0 R.M. COBRANZA INFRACCIONES 2021 ADMINISTRACIÓN 2019 - 2021	736,811
SANTANDER CTA. 65-50880909-8 R.M. NÓMINA ADMINISTRACIÓN 2019 - 2021	109,560
SANTANDER CTA. 65-50906793-4 R.M. RECAUDACION ADMINISTRACION 2022 - 2024	13,456,786
SANTANDER CTA. 65-50909709-4 R.M. NOMINA ADMINISTRACION 2022 - 2024	82,176
SANTANDER CTA. 65-50907973-2 R-33 FISM 2022 ADMINISTRACION 2022 - 2024	57,217,288
SANTANDER CTA. 65-50908634-8 R.M. ADMINISTRACION 2022 - 2024	4,881,123
SANTANDER, S.A. CTA. 65-50928548-6 R.M. PARTICIPACIONES 2022 ADMINISTRACIÓN 2022-2024	33,554,807
SANTANDER, S.A. CTA. 65-50928687-6 R-33 FORTAMUNDF 2022 ADMINISTRACIÓN 2022-2024	232
SANTANDER, S.A. CTA. 65-509314620 FEFOM 2022 R-33 ADMINISTRACIÓN 2022 - 2024	14,113,931
SANTANDER, S.A. CTA. 65-50941961-1 DEM 2022 ADMINISTRACIÓN 2022 - 2024	3,149,664
SANTANDER, S.A. CTA. 65-50958554-8 PAD 2022 R-33 ADMINISTRACIÓN 2022 - 2024	1
SUBTOTAL BANCO SANTANDER (MEXICO) S.A.	206,379,296

SCOTIABANK INVERLAT, S.A.

SCOTIABANK CTA. 00102882694 R.M.	4,932
SCOTIABANK CTA. 00103293362 FONDO DE APORTACIONES PARA LA SEGURIDAD PUBLICA DE LOS ESTADOS Y DISTRITO FEDERAL (FASP 2012)	31
SCOTIABANK CTA. 00103022567 R.M. NOMINA ADMINISTRACION 2016 - 2018	143,101
SCOTIABANK CTA. 00103022575 R.M. ADMINISTRACION 2016 - 2018	84,983
SCOTIABANK CTA. 00105353309 R.M. ADMINISTRACION 2016 - 2018	118,235
SCOTIABANK CTA. 00105353317 R.M. ADMINISTRACION 2016 - 2018	49,971
SUBTOTAL SCOTIABANK INVERLAT, S.A.	401,253

BANCO DEL BAJIO, S.A.

BANCO DEL BAJIO CTA. 65147560101 FONDO DE APORTACIONES PARA LA SEGURIDAD PUBLICA DE LOS ESTADOS Y DISTRITO FEDERAL (FASP 2011)	9,527
SUBTOTAL BANCO DEL BAJIO, S.A.	9,527

BANCO AZTECA, S.A.

BANCO AZTECA CTA. 0172102678000	473,227
BANCO AZTECA CTA. 0172011549325 R.M. ADMINISTRACION 2016 - 2018	179,431
BANCO AZTECA CTA. 01720165319990 R.M. RECAUDACION ADMINISTRACION 2022 - 2024	41,156,665
BANCO AZTECA CTA. 01720170525381 R-33 FORTAMUN 2022 ADMINISTRACION 2022-2024	598
SUBTOTAL BANCO AZTECA, S.A.	41,809,921

ACCENDO BANCO, S.A. IBM

ACCENDO BANCO CTA. 001998520050 R.M. ADMINISTRACIÓN 2019 - 2021	847,472
SUBTOTAL ACCENDO BANCO, S.A. IBM	847,472

TOTAL, DE BANCOS

\$ 583,476,697

Inversiones

El saldo ésta integrado por el efectivo no disponible depositado en Inversiones Temporales.
Al 31 de diciembre 2022 el saldo es de 30 millones 121 mil 448 pesos, que se integra como sigue:

El saldo está integrado de la siguiente forma:

INVERSIONES TEMPORALES (HASTA 3 MESES)	Saldo
BANORTE CTA. 1075998991 FORTASEG FEDERAL 2019	\$ 30,056,961
BANORTE CTA. 1135448055 R.M. NÓMINA ADMINISTRACIÓN 2019 - 2021	\$ 64,487
SUBTOTAL DE INVERSIONES TEMPORALES (HASTA 3 MESES)	\$ 30,121,448

Depósitos de Fondos de Terceros en Garantía y/o Administración

El saldo está integrado de la siguiente forma:

DEPÓSITOS DE FONDOS DE TERCEROS EN GARANTÍA Y/O ADMINISTRACIÓN	Saldo
COMISIÓN FEDERAL DE ELECTRICIDAD	\$ 407,042
GARCIA CHANES GAYOL JORGE	\$ 500,000
SUBTOTAL DEPÓSITOS DE FONDOS DE TERCEROS EN GARANTÍA Y/O ADMINISTRACIÓN	\$ 907,042

Derechos a Recibir Efectivo o Equivalentes Cuentas por Cobrar a Corto Plazo

El saldo está integrado de la siguiente forma:

CUENTAS POR COBRAR A CORTO PLAZO	Saldo
CONVENIOS	Saldo
SERRANO GARDUÑO JUAN CARLOS	\$ 506
SUBTOTAL CHEQUES DEVUELTOS	\$ 506
CHEQUES DEVUELTOS	Saldo
GONZALEZ MAXIME ROBERTO	18,000
ALANZA EN AUTOMATIZACION INDUSTRIAL SA	205
RUIZ VIVANCO DAVID	24,000
BARAJAS RODRIGUEZ JAIME FELICIANO	2,214
REYNA LOPEZ MARTHA BEATRIZ	2,800
LUIS RUBEN ISLAS KAMINSKY	1,962
RIOS BUENO FELIPE	13,129

IMPULSORA DE SERVICIOS Y TURISMO S.A DE C. V	33,235
JUAN PEDRO ROMERO DE LA TORRE	78,571
RESTAURANT RAFFAELLO SATELITE S.A. DE C.V.	22,299
COMEXSA S.A. DE C.V.	34,625
RESTAURANTE COUNTY LINE ZONA AZUL S.A. DE C. V	9,714
INMOBILIARIA TAUSIGMA S.A.	25,500
INSTITUTO MEXIQUENSE DE LA VIVIENDA SOCIAL IMEVIS	8,500
LUNA TAPIA FRANCISCO JAVIER	9,403
VECINOS DE PLAZA ENRIQUE REBSAMEN	- 14,393
VECINOS DE RESIDENCIAL SANTA CRUZ	13,628
COUNTY LINE PLAZA SATELITE S.A DE C. V	10,094
CH- DEV-0002198 DE BANAMEX CUENTA00000008924	4,569
R.A. PRESTIGE PARKING SERVICES S.A DE C. V	20,847
MARIBEL VAZQUEZ CALVETE	20,524
MENDOZA POWELL LUIS GERARDO	- 672
BANCO NACIONAL DE MEXICO S.A.	1,688
TELEFONOS DE MEXICO S.A DE C. V	2,542
MORALES LECHUGA Y ASOCIADOS SC	31,553
ROBERTO TEUTLI OTERO	58,806
ISAAC NISSAN LEVY Y COOP	65,560
ESCAPE 34	52,681
HERNÁNDEZ ARIAS JORGE ANTONIO	222,501
DEPOSITOS DORMIMUNDO S.A DE C. V	- 22,445
IDEAS ACTIVAS S.A DE C.V.	77,682
SIMON GALANTE MUSSALI	38,835
COMBO MERCADO DE CONGELADOS, S, DE R.L.DE C.V.	24,646
EGUREN LOPEZ PEDRO JAVIER	122,332
INMOBILIARIA GUSTAVO BAZ 132 S DE RL DE CV.	- 3,460
VELEZ DE LEON YOLANDA MARIA	- 55,871
OFFICE PLACE, S.DE R.L. DE C.V.	- 8,920
ADMINISTRADORA FIGARO, S.A DE C.V.	- 3,402
KRISPY KREME MEXICO, S.DE R.L. DE C.V.	- 7,471
ALA SERVICIOS LEGALES SC	78,292
FEDERAL EXPRESS HOLDIGS (MEXICO) Y COMPAÑIA, S.N.C.DE C.V.	17,855
SUBTOTAL CHEQUES DEVUELTOS	\$ 1,032,157

TOTAL, CUENTAS POR COBRAR A CORTO PLAZO

\$ 1,032,663

Se observa que la cuenta presenta importes de administraciones anteriores por lo que se sugiere su depuración

Deudores Diversos por Cobrar a Corto Plazo

Al 31 de diciembre del 2022, este rubro corresponde al registro de las solicitudes de recursos para cubrir diferentes necesidades de las áreas del Municipio de Naucalpan de Juárez por 1,779,637,841 pesos.

El saldo está integrado de la siguiente forma:

DEUDORES DIVERSOS POR COBRAR A CORTO PLAZO GASTOS POR COMPROBAR	Saldo
MÉNDEZ ÁLVAREZ IGNACIO	7,815
SAAVEDRA GUTIERREZ JORGE ERNESTO	77,204
MENDOZA ALONSO SILVIA	128,397
FAJARDO VARGAS JUAN CARLOS	709,708
FAJARDO VARGAS JOSÉ RICARDO	51,776
BOUCHAN SALINAS VICTOR MANUEL	74,036
HERNANDEZ CUREÑO ESTEBAN	9,740
GÓMEZ SERRATO OSCAR	11,153
MARRÓN AGUSTÍN ALDO	6
ALVISO LÓPEZ CARLOS GUILLERMO	22,918
MARTÍN RAMÍREZ PAMELA	24,085
BARAJAS MIRANDA ARTURO	138,706
CORONA AGUILAR LEOPOLDO	103,153
PÉREZ URQUIZA DOMITILLO	46,618
GARCÍA MARTÍNEZ MARTIN	86,445
COLÍN MARÍN JOAQUÍN ARTURO	143,655
ZAVALA HERNÁNDEZ JORGE ALFREDO	44,976
VINALAY MORA ALFREDO	28,000
DE LA VEGA MÉNDEZ ADRIANA	29,914
GUTIÉRREZ CASTAÑEDA DANIELA	535
REYES GARCÍA MARÍA ROSA	158,292
ROSAS OLMOS PABLO FRANCISCO	166
MORA RODRÍGUEZ LAURA	- 481
REYES FLORES SALVADOR	28,261
SUBTOTAL DE DEUDORES DIVERSOS POR COBRAR A CORTO PLAZO	\$ 1,925,079
OTROS DEUDORES	
CUENTA EN LITIGIO POR ROBO	880,187
MELENDREZ HERNANDEZ JOSE	419
ROA RUIZ GUILLERMO	100,000
MARTÍNEZ VÁZQUEZ JOSÉ LUIS	5,904
ROGACIANO PÉREZ JULIO	4,473
GONZÁLEZ MIRANDA JOSÉ LUIS	5,525
MEXICANO MARTÍNEZ GISELA YENI	291
ALVARADO GONZÁLEZ LUIS ALBERTO	452
RANGEL MORENO JESUS MARIO	8,318
ZAVALA GARCIA FAUSTO GILBERTO	10,332
HERNÁNDEZ VÁZQUEZ DAVID	10,000
MARTINEZ CAMACHO ALFREDO MIGUEL	521
AVILES SANCHEZ JOSE MANUEL	3,055

MORALES CUEVAS JOSE LUIS	7,367
TERRON VAZQUEZ JESUS GUADALUPE	4,800
AGUILERA VARGAS ALBERTO ISRAEL	4,349
JIMENEZ NIETO JACOB FRANCISCO	1,417
CALDERON HERNANDEZ DAVID	8,329
MONDRAGON ANTONIO GILBERTO	1,972
FRAGOSO BARBA JOSE ADOLFO	11,194
PARTIDAS POR APLICAR (FINIQUITOS LABORALES)	1,056,596
PIÑON ANGELES ENRIQUE JAVIER	6,982
GUTIERREZ BERBER JAVIER	15,016
MEDINA MORALES OSVALDO ABEL	3,581
RAMÍREZ CÁRDENAS JORGE SILVINO	1,700
GONZÁLEZ INFANTE VERÓNICA	1,496
QUEZADA LICEAGA JUAN CARLOS	250
GUZMAN ZAMUDIO JOSE ALBERTO	6,981
GUZMAN MARES ENRIQUE ARTURO	35,994
SOTO LEYVA ROBERTO	270,038
MAGAÑA PÉREZ JAVIER	87
SERRANO LOPEZ FLORIBERTO	700
RAMÍREZ BUSTAMANTE MARÍA TERESA	73,500
JIMENEZ ZEPEDA MIGUEL ANGEL	68,966
ALVARADO ROSALES GUILLERMO	2,019
CORDOVA RODRÍGUEZ MARTHA LILIANA	50,000
GARCÍA TORRES JOSÉ ÁNGEL	32,303
ROMERO MEDELLÍN RICARDO	1,009
RETENCION POR CONVENIO ENTRE O.A.P.A.S., LA CONAGUA Y LA CAEM	1,506,217,396
CRUZ HACHO JORGE	3,458
COMISION FEDERAL DE ELECTRICIDAD	23,955,414
LARA RAMÍREZ EDGAR	374,987
CARCAMO MUÑOZ JULIO CÉSAR	38,506
SENTENCIAS Y RESOLUCIONES 2022	563,844
ACCESORIOS 3%	116,903
ADMINISTRACION 2019-2021	243,746,132
SUBTOTAL DE OTROS DEUDORES	\$ 1,777,712,762

TOTAL, DE DEUDORES DIVERSOS POR COBRAR A CORTO PLAZO	\$ 1,779,637,841
---	-------------------------

Derechos a Recibir Bienes o Servicios

Anticipo a Proveedores por Adquisición de Bienes y Prestación de Servicios a Corto Plazo

El saldo ésta integrado de la siguiente forma:

Anticipo a Proveedores	SALDO
DIROVE S.A. DE C.V.	574,200
TOTAL DE ANTICIPO A PROVEEDORES	\$ 574.200

Anticipo a Contratistas por Obras Públicas a Corto Plazo

El saldo ésta integrado d la siguiente forma:

<u>ANTICIPO A CONTRATISTAS RECURSOS MUNICIPALES</u>		SALDO
ELFEL CONSTRUCCIONES, S.A. DE C.V.		9,602
TURSA CONSTRUCCIONES, S.A. DE C.V.		90,609
INGENIERIA Y CONSULTORIA EN PREESFUERZO, S.A. DE C.V.		3,731
TREMEX CONSTRUCCIONES Y DESARROLLO, S.A. DE C.V.		1,025,409
OMEGA CONSTRUCCIONES INDUSTRIALES, S.A. DE C.V.		504,841
ALUMINIO ARQUITECTONICO RESIDENCIAL, S.A. DE C.V.		84,744
RIOBOO, S.A. DE C.V.		15,992
PRETENCRETO, S.A. DE C.V.		145,008
UNION PREESFORZADORA, S.A. DE C.V.		2,898,704
PEREZ BENA JOSE RAFAEL		448,632
CHAPARRO BALDERAS JOSE OSCAR		4,353
CERRILLO MARCO ANTONIO		61,529
CARE CONSTRUCCIONES, S.A. DE C.V.		231
INOVA INGENIEROS, S.A. DE C.V.		89,864
CAROLUS INGENIEROS, S.A. DE C.V.		44,291
LT ARQUITECNIA, S.A. DE C.V.		659,470
MULTINACIONALES MARTÍNEZ GREY, S.A. DE C.V.		1,672,662
CONSTRUCTORA FFRID, S.A. DE C.V.		39,066
PAVIMENTACIONES TELL, S.A. DE C.V.		1,659,635
CONSTRUCTORA EN PAVIMENTACIONES COTEL, S.A. DE C.V.		3,971
PROYECTOS Y CONSTRUCCIONES STEEL, S.A. DE C.V.		324,268
CONSTRUCTOR Y PROVEEDOR TEGUSA, S.A. DE C.V.		98,046
PROYECTOS Y CONSTRUCCIONES EM, S.A. DE C.V.		358,836
CONSORCIO DE INGENIEROS CONSTRUCTORES Y CONSULTORES, S.A. DE C.V.		6,319,143
METROPOLITANA DE INGENIERIA Y CONSTRUCCIONES, S.A. DE C.V.		247,607
SCALA CONSULTORES Y CONSTRUCTORES, S.A. DE C.V.		117,950
CONSTRUCCIONES Y SERVICIOS DE MICHOACAN, S.A. DE C.V.		36,185
HB INDI CONSORCIO DE CONSTRUCCIÓN, S.A. DE C.V.		190,271
CUADRO ROJO, S.A. DE C.V.		653,262
CONSTRUBETA, S.A. DE C.V.		122,395
CONSULTORES INGENIEROS ASOCIADOS, S.A. DE C.V.		5,359,238
CORPORATIVO PROFESIONAL CUELLAR, S.A. DE C.V.		587,620
URBANIZACIONES MHD, S.A. DE C.V.		460,107
EXCAVACIONES Y ACARREOS TAYDE, S.A. DE C.V.		230,477
CONCRETOS Y ASFALTOS TAYCAR, S.A. DE C.V.		1,084,169
CONSTRUCCIONES NAUCALPENSES GERLO, S.A. DE C.V.		2,436,925
INGENIERÍA Y DESARROLLO ECONORED, S.A. DE C.V.		4,469,581
S.M. TENOX CONSTRUCCIONES, S.A. DE C.V.		1,648,923
PROYECTOS ESTANDAR, S.A. DE C.V.		3,469,219
VAZQUEZ MOLINA CONSTRUCTORA, S.A. DE C.V.		897,006
GRUPO INGENIEROS ESPECIALIZADOS, S.A. DE C.V.		1,227,647
BUGA CONSTRUCCIONES, S.A. DE C.V.		1,770,158
INIDI, S.A. DE C.V.		26,179
MÁRQUEZ GARCÍA LILIA		1,727,435
CORPORATIVO LUMY CONSTRUCCIÓN Y DISEÑO, S.A DE C.V.		3,895,812
SUBTOTAL DE ANTICIPO A CONTRATISTAS RECURSOS MUNICIPALES	\$	47,220,801
<u>ANTICIPO A CONTRATISTAS R.33 III</u>		<u>SALDO</u>

URCOVI, S.A.	365,938
GAMAJO CONSTRUCCIONES, S.A. DE C.V.	12,686
ACC CONSTRUTECNICA, S.A. DE C.V.	69,785
CHIÑAS CONSTRUCCIONES, S.A. DE C.V.	71,966
INMOBILIARIO Y CONSTRUCTORA ARCIS, S.A. DE C.V.	4,396
CONSTRUCCIONES, ESTRUCTURAS Y ACABADOS RUBI, S.A. DE C.V.	17,768
PEREZ BENA JOSE RAFAEL	58,067
INGENIERIA Y ARQUITECTURA CONSTRUCTIVA DE LA SIERRA, S.A. DE C.V.	2,102
V.P. IMPULSORA Y CONSTRUCTORA, S.A. DE C.V.	89,896
ARQUITECTURA Y DISEÑOS EN GENERAL, S.A. DE C.V.	1,539
CONSTRUCCIONES Y ACABADOS SERVI, S.A. DE C.V.	259,511
GRUPO DE ING. PARA EL DESARR. DE LA CONSTR. S.A. DE C.V.	8,111
DESARROLLO INTEGRAL DE OBRAS Y SERVICIOS, CONSULTORIA E IMAGEN, S.A. DE C.V.	1,501
CERRILLO MARCO ANTONIO	44,457
CONSTRUCTORA LA COSMOLOGIA, S.A. DE C.V.	28,791
AZUARA SANCHEZ GERARDO	19,512
SISTEMAS CONSTRUCTIVOS E INMOBILIARIOS, S.A. DE C.V.	31,035
CONSTRUCTORA BAMACH, S.A. DE C.V.	33,365
GRUPO COVISEN, S.A. DE C.V.	2,486
DIRECCION GENERAL DE INSTALACIONES, S.A. DE C.V.	15,160
GRUPO CONSTRUCTOR CUAUTITLAN, S.A. DE C.V.	6,985
LT ARQUITECTICA, S.A. DE C.V.	191,498
PROYECTOS Y CONSTRUCCIONES ALARCON, S.A. DE C.V.	336,173
ZARE CONSTRUCCIONES, S.A. DE C.V.	303,378
CONSTRUCTORA GOTIKA, S.A. DE C.V.	69,188
CONSTRUCCIONES, ACARREOS, MANTENIMIENTO Y ACABADOS, S.A. DE C.V.	252,620
GAMI INGENIERIA E INSTALACIONES, S.A. DE C.V.	987,422
CONSTRUCTORA FFRID, S.A. DE C.V.	4,540
PROYECTOS Y CONSTRUCCIONES DALC, S.A. DE C.V.	172,280
CONSTRUCTORA CUEVAS, S.A. DE C.V.	732,588
GRUPO CONSTRUCTOR OZR, S.A. DE C.V.	126,762
SCALA CONSULTORES Y CONSTRUCTORES, S.A. DE C.V.	240,275
AZUL Y NEGRO INGENIERIA, S.A. DE C.V.	6,240
GRUPO COMERCIAL ABE, S.A. DE C.V.	7,897
AGUA MILPA CONSTRUCCIONES, S.A. DE C.V.	61,009
DAISA CONSTRUCCIONES URBANIZACIONES Y MANTENIMIENTO, S.A. DE C.V.	78,247
CONSTRUCTORA E INMOBILIARIA JICO, S.A. DE C.V.	230,603
REQUENA CONSTRUCCIONES, S.A. DE C.V.	87,670
CA CONSTRUCCIÓN, S.A. DE C.V.	203,853
INOVACRETO CONSTRUCTORA Y COMERCIALIZADORA, S.A. DE C.V.	1,427,419
GRUPO CORPORATIVO CDI, S.A. DE C.V.	179,328
FASM INGENIERIA Y CONSTRUCCIONES, S.A. DE C.V.	295,409
ARIAS & REYES INGENIEROS Y ARQUITECTOS, S.A. DE C.V.	16,227
EMPRESA CONSTRUCTORA PORTANOVA, S.A. DE C.V.	1,541,328
GAL ASOCIADOS, S.A. DE C.V.	1,902,338
TRES D ARQUITECTURA CREATIVA, S.A. DE C.V.	81,050
HERRERA RIVERA JORGE EDUARDO	246,309
CAMINOS Y PUENTES DEL CENTRO, S.A. DE C.V.	10,198,440
SUPERVISORA Y CONSTRUCTORA MEDINA, S.A. DE C.V.	1,825,055
CONSTRUCCIONES Y COMERCIO SAOLI, S.A. DE C.V.	687,301
CONSTRUCTORA Y PROMOTORA SATELITE, S.A. DE C.V.	2,073,895
BAMK CONSTRUCTOR, S.A. DE C.V.	195,445

LEAL MEDELLIN CRISTINA	1,206,823
PAVIMENTOS Y CONCRETOS DE TOLUCA, S.A. DE C.V.	1,927,822
LORENZO MAGANDA CLEMENTE	5,623,659
CONSTRUCCIONES Y ELECTRIFICACIONES MAJA, S.A DE C.V.	1,248,030
INNOVACIONES EN LA CONSTRUCCIÓN DE MÉXICO, S.A DE C.V.	1,890,000
ABELDA, S.A DE C.V.	248,519
CHAROMI CONSTRUCCIONES, S.A DE C.V.	2,065,694
LÓPEZ MAGANDA MARÍA	7,033,485
SÁNCHEZ NAVARRETE NOÉ ULISES	497,860
LÓPEZ RODRÍGUEZ FELIX EDUARDO	2,898,830
DOVAR INGENIEROS CONSTRUCTORES S.A DE C.V.	5,020,922
SUBTOTAL DE ANTICIPO A CONTRATISTAS R.33 III	\$ 55,568,484

<u>ANTICIPO RAMO 33, HÁBITAT</u>	<u>SALDO</u>
PROINFRA PROMOTORA DE INFRAESTRUCTURA, S.A. DE C.V.	3
CONSTRUCTORA LOTHAI, S.A. DE C.V.	620,940
SUBTOTAL DE ANTICIPO RAMO 33, HÁBITAT	\$ 620,943

<u>ANTICIPO PROGRAMA PAGIM</u>	<u>SALDO</u>
SAGITARIO Y ESCORPION CONSTRUCCIONES Y PROYECTOS, S.A. DE C.V.	318,484
MARÍN LÓPEZ DAVID	673,256
SUBTOTAL ANTICIPO PROGRAMA PAGIM	\$ 991,740

<u>ANTICIPO PROGRAMA FEFOM</u>	<u>SALDO</u>
INMOBILIARIA Y EDIFICADORA EL FENIX, S.A. DE C.V.	181,922
CONSTRUCCIONES Y COMERCIO SAOLI, S.A. DE C.V.	892,714
INFRAESTRUCTURA ARPA, S.A. DE C.V.	73,775
LORENZO MAGANDA CLEMENTE	1,477,922
16K TRADING, S.A DE C.V.	4,147
LÓPEZ RODRÍGUEZ FELIX EDUARDO	960,653
DOVAR INGENIEROS CONSTRUCTORES S.A. DE C.V.	1,514,784
GRUPO CONSTRUCTOR NAG, S.A DE C.V.	723,267
SUBTOTAL ANTICIPO PROGRAMA FEFOM	\$ 5,829,184

<u>ANTICIPO PROGRAMA CONADE</u>	<u>SALDO</u>
COPAXA CONSTRUCTORA, S.A. DE C.V.	1,474,800
SUBTOTAL ANTICIPO PROGRAMA CONADE	\$ 1,474,800

<u>ANTICIPO PROGRAMA PAD</u>	<u>SALDO</u>
CAMPOSECO CONSTRUCCIONES, S.A. DE C.V.	176,414
CONSTRUCTORA LOTHAI, S.A. DE C.V.	985,074
CONSTRUCCIONES ASFALTOS Y MATERIALES ECATEPEC, S.A. DE C.V.	571,539
KAANHECAT, S.A. DE C.V.	981,489
SUBTOTAL ANTICIPO PROGRAMA PAD	\$ 2,714,515

<u>ANTICIPO PROGRAMA FORTAFIIN</u>	<u>SALDO</u>
PAVIMENTOS Y CONCRETOS DE TOLUCA, S.A. DE C.V.	579,258
ABEQU, S.A. DE C.V.	2,234,285
SUBTOTAL ANTICIPO PROGRAMA FORTAFIIN	\$ 2,813,543

Total de Anticipo a Contratista por Obra Pública.	\$ 117,234,011
--	-----------------------

Almacenes
Almacén de Materiales y Suministros de Consumo

El saldo ésta integrado de la siguiente forma:

ALMACEN DE MATERIALES Y SUMINISTROS DE CONSUMO	Saldo
Coordinación del Centro Municipal de Control y Bienestar Animal	84,630
SECRETARÍA DE SERVICIOS PÚBLICOS	283,217
MATERIALES DE CONSTRUCCION, R. 33	1,161,323
Departamento de Planeación de Proyectos, Educación Ambiental y Participación Ciudadana	159,850
TOTAL, DE CUENTA ALMACEN DE MATERIALES Y SUMINISTROS DE CONSUMO	\$ 1,689,019

Activo no Circulante
Fideicomisos, Mandatos y Contratos Análogos

INVERSIONES A LARGO PLAZO	SALDO
SISTEMA MUNICIPAL DE MICROCREDITOS SN BARTOLO	36,186,514
FIDEICOMISO DE INVERSION Y ADMINISTRACION ENLACE VIAL TOREO	3,548,571
CLUB DE EXPORTADORES DE NAUCALPAN	620,967
FIDEICOMISO IRREVOCABLE NUMERO CIB/370 DE ADMINISTRACION Y FUENTE DE PAGO	17,602
FIDEICOMISO IRREVOCABLE DE ADMINISTRACION Y FUENTE DE PAGO No. 1734 DE BANCO INVEX	5,563,934
TOTAL DE INVERSIONES A LARGO PLAZO	\$ 45,937,587

Bienes Inmuebles, Infraestructura y Construcciones en Proceso y Bienes Muebles

Los Inmuebles, Equipo de Transporte, Maquinaria y Equipo, Mobiliario y Equipo de Oficina, Equipo de Cómputo y Accesorios, se registran a su costo de adquisición o construcción, incluyendo el impuesto al valor agregado, debido a que el régimen fiscal es de persona moral con fines no lucrativos, no contribuyentes.

Tratándose de las adquisiciones de bienes muebles, cuyo costo unitario de adquisición sea igual o superior a 70 veces el valor diario de la UMA, deberán registrarse contablemente como un aumento en el activo no circulante y la unidad ejecutora del gasto que los adquiera deberá informar al área de control patrimonial para que los bienes sean incluidos en el sistema de control patrimonial a fin de que el saldo de la cuenta de bienes muebles corresponda al monto total del sistema de control patrimonial incluyendo aquellos bienes adquiridos a través de fideicomisos, dichos montos deberán ser conciliados semestralmente, aquellas adquisiciones con un importe menor se deberán registrar contablemente como un gasto en ambos casos se afectaran al presupuesto de egresos en la partida y programa correspondiente.

Para efectos del control administrativo, las adquisiciones de bienes muebles, con un costo igual o mayor a 35 veces el valor diario de la UMA pero menor de 70 veces al valor diario de la UMA, también deberán incorporarse al sistema de control patrimonial, no así para la conciliación contable, los bienes muebles adquiridos con un costo menor a 35 veces el valor diario de la UMA, se deberán considerar bienes no inventariables y no requerirán de control administrativo alguno

Se actualizará el valor de los bienes muebles, su depreciación acumulada y del ejercicio, con base en lo estipulado en el Manual Único de Contabilidad Gubernamental, que toma como base lo establecido en la NIF B-10 de Las Normas de Información Financiera, emitidas por el Instituto Mexicano de Contadores Públicos, a través de la CINIF.

La obra pública se registra como construcciones en proceso con base a las autorizaciones de pago de las estimaciones físico – financieras, procediendo en su capitalización como activo no circulante y se incorporan al patrimonio cuando se concluye la obra, de conformidad con el acta de entrega – recepción o el acta administrativa de finiquito.

El saldo ésta integrado d la siguiente forma:

BIENES INMUEBLES	SALDO
TERRENOS	1,888,299,368
EDIFICIOS NO HABITACIONALES	130,353,349
CONSTRUCCIONES EN PROCESO EN BIENES DE DOMINIO PÚBLICO	1,948,291,482
TOTAL, BIENES INMUEBLES	<u>\$ 3,966,944,199</u>

Construcciones en Proceso de Bienes en Dominio Público

Las construcciones en proceso se integran de la siguiente forma:

CONSTRUCCIONES EN PROCESO DE BIENES EN DOMINIO PÚBLICO	SALDO
CONSTRUCCIONES EN PROCESO EN BIENES DE DOMINIO PUBLICO	1,948,291,482
TOTAL, CONSTRUCCIONES EN PROCESO DE BIENES EN DOMINIO PÚBLICO	<u>\$ 1,948,291,482</u>

Al 31 de diciembre 2022 existen construcciones proceso de bienes de dominio público por \$ 1,948,291,482 pesos por lo que se sugiere su depuración.

BIENES MUEBLES	SALDO
MOBILIARIO Y EQUIPO DE ADMINISTRACION	189,846,169
EQUIPO DE COMPUTO Y ACCESORIOS	8,370,923
EQUIPO E INSTRUMENTAL MEDICO Y DE LABORATORIO	2,244,647
EQUIPO DE TRANSPORTE	499,769,319
EQUIPO DE DEFENSA Y SEGURIDAD	11,393,357
MAQUINARIA, OTROS EQUIPOS Y HERRAMIENTAS	286,545,327
COLECCIONES, OBRAS DE ARTE Y OBJETOS VALIOSOS	4,500,563
ACTIVOS BIOLOGICOS	1,670,400
TOTAL DE BIENES MUEBLES	\$ 1,004,340,706

Depreciación de Bienes Inmuebles y Muebles

La depreciación deberá calcularse, a partir del mes siguiente al de su adquisición, aplicando los porcentajes siguientes:

Bienes	% Anual
Vehículos	10%
Vehículos de Seguridad Pública y atención de Urgencias	20%
Equipo de Cómputo	20%
Mobiliario y Equipo de Oficina	3%
Edificios	2%
Maquinaria	10%
El resto	10%

Al 31 de diciembre 2022, la depreciación de los bienes muebles e inmuebles cargada a resultados ascendió a 832,181,634 de pesos.

DEPRECIACION ACUMULADA DE BIENES INMUEBLES Y MUEBLES	SALDO
DEPRECIACION ACUMULADA DE BIENES INMUEBLES	\$ 20,856,536
DEPRECIACIÓN ACUMULADA DE BIENES MUEBLES	\$ 811,325,098
TOTAL DEPRECIACION ACUMULADA DE BIENES INMUEBLES Y MUEBLES	\$ 832,181,634

Otros Activos Diferidos

El saldo está integrado de la siguiente forma:

DEPÓSITOS EN GARANTIA	SALDO
CHACON LOPEZ ROSA	\$ 12,619
MARTÍNEZ SÁNCHEZ ALFREDO	41,478
BECERRIL YAÑEZ ARMANDO	8,000
IUSACELL, S.A. DE C.V.	825
CABRERA AVILA REBECA	56,390
COMBUSTIBLES ECOLOGICOS MEXICANOS, S.A. DE C.V.	15,000
EJIDO SANTIAGO TEPATLAXCO	115,200
VIQUES RIOS LUIS	3,260
DIAZ ORDAZ GONZALEZ IGNACIO GERARDO	39,000
ARREOLA NOGUEZ JESUS	10,041
GASOLINERAS GRUPO MEXICANO, S.A. DE C.V.	200,000
ETICOM SA DE CV	5,306
AFIANZADORA SOFIMEX S.A.	15,547
DISEÑO CONSTRUCCIÓN Y SUPERVISIÓN S.A DE C.V.	69,444
LUZ Y FUERZA DEL CENTRO	1,262
CARRILES REGATO RUTH	15,000
ORTIZ SÁNCHEZ JOSÉ EDUARDO	7,000
TOTAL DEPÓSITOS EN GARANTIA	\$ 615,373

Pasivo**Pasivo Circulante****Cuentas por Pagar a Corto Plazo**

Al 31 de diciembre 2022 se integra como sigue:

SERVICIOS PERSONALES POR PAGAR A CORTO PLAZO

NOMINA GENERAL DE EMPLEADOS Y EVENTUALES (TRANSPORTES BLINDADOS TAMEME S.A. DE C.V.)	SALDO
TRANSPORTES BLINDADOS TAMEME S.A. DE C.V.	-\$ 44,094
TRANSPORTES LOCK, S.A. DE C.V.	1,952,990
TOKA INTERNACIONAL, SAPI DE C.V. SOFOM ENR	82,787,524
NOMINA POR PAGAR	232,942,850
SUBTOTAL DE NOMINA GENERAL DE EMPLEADOS Y EVENTUALES	\$ 317,639,270

FINIQUITOS	SALDO
SUELDOS POR REINTEGRAR	31,940
SUBTOTAL DE FINIQUITOS	\$ 31,940
TOAL DE SERVICIOS PERSONALES POR PAGAR A CORTO PLAZO	\$ 317,671,210

PROVEEDORES POR PAGAR A CORTO PLAZO	SALDO
PROVEEDORES R.M.	444,414,475
TOTAL PROVEEDORES POR PAGAR A CORTO PLAZO	\$ 444,414,475

CONTRATISTAS POR OBRAS PUBLICAS POR PAGAR A CORTO PLAZO	SALDO
CONTRATISTAS	\$ 79,964,481
CONTRATISTAS R.33 F. III	143,134,503
CONTRATISTAS RAMO 33, HÁBITAT	850,875
CONTRATISTAS PROGRAMA PAGIM	4,761,581
CONTRATISTAS PROGRAMA GIS	223,703
CONTRATISTAS PROGRAMA FEFOM	14,050,575
CONTRATISTAS PROGRAMA CONADE	1,568,461
CONTRATISTAS PROGRAMA FOPAEDIAPIE	1,147
CONTRATISTAS PROGRAMA PAD	27,411,970
CONTRATISTAS PROGRAMA PROCE	15,356
TOTAL, DE CONTRATISTAS POR OBRAS PUBLICAS POR PAGAR A CORTO PLAZO	\$ 271,982,653

RETENCIONES A FAVOR DE TERCEROS POR PAGAR	SALDO
IMPUESTOS Y RETENCIONES POR PAGAR	21,622,011
DEPOSITOS RECIBIDOS	104
10 % DE MULTAS IMPUESTAS POR AUTORIDADES FEDERALES NO FISCALES	273,167
IVA POR PAGAR	42,680
TOTAL, DE RETENCIONES A FAVOR DE TERCEROS POR PAGAR	\$ 21,937,962

Para el pago de cuotas de seguridad social ante el ISSEMYM se realizan a través de un convenio celebrado entre el Ayuntamiento – Gobierno del Estado de México y el ISSEMYM para que se efectúen los pagos correspondientes a través de las participaciones federales.

OTRAS CUENTAS POR PAGAR CORTO PLAZO	SALDO
ACREEDORES DIVERSOS	1,490,681,318
TOTAL OTRAS CUENTAS POR PAGAR CORTO PLAZO	<u>\$1,490,681,318</u>

Porción a Corto plazo de la Deuda Pública

Al 31 de diciembre 2022 se integra como sigue:

PORCION A CORTO PLAZO DE LA DEUDA PÚBLICA	SALDO
BANCO BANSÍ	167,771,005
TOTAL DE PORCION A CORTO PLAZO DE LA DEUDA PUBLICA	<u>\$ 167,771,005</u>

FONDOS EN GARANTIA A CORTO PLAZO

Al 31 de diciembre de 2022 este rubro se integra como sigue:

FONDOS EN GARANTIA A CORTO PLAZO	SALDO
COL. SAN MATEO NOPALA	\$ 7,932
UNION DE COMERCIANTES SEMIFIJOS Y AMBULANTES NAUCALPAN	529,000
TOTAL FONDOS EN GARANTIA A CORTO PLAZO	<u>\$ 536,932</u>

Pasivo No Circulante

DEUDA PUBLICA A LARGO PLAZO	SALDO
Terminó con un saldo al 31 de diciembre de 2021 del ejercicio fiscal de	\$ 461,527,082
Menos pago de enero	4,769,656
BANCO NACIONAL DE OBRAS Y SERVICIOS PÚBLICOS S.N.C. CREDITO NO. 11367	456,757,426
TOTAL PASIVO NO CIRCULANTE	<u>\$ 456,757,426</u>

APORTACIONES

	APORTACIONES	SALDO
MAQUINARIA Y EQUIPO		19,550,725
EQUIPO DE TRANSPORTE		5,468,527
BIENES CAPITALIZABLES PARA FOMENTO Y DESARROLLO AGROPECUARIO		16,773
OTROS BIENES		3,346,790
EDIFICIOS		130,333,349
TERRENOS		1,793,427,247

TOTAL APORTACIONES**\$ 1,952,143,410****RESULTADOS DE EJERCICIOS ANTERIORES**

RESULTADOS DE EJERCICIOS ANTERIORES	SALDO
RESULTADOS DE EJERCICIOS ANTERIORES	- 26,862,689
EJERCICIO 1999	- 1,459,013
EJERCICIO 2000	- 1,624,801
EJERCICIO 2001	51,753,537
EJERCICIO 2002	120,515,479
EJERCICIO 2003	235,287,000
EJERCICIO 2004	100,209,832
EJERCICIO 2005	- 16,716,147
EJERCICIO 2006	152,025,643
EJERCICIO 2007	- 50,292,738
EJERCICIO 2008	110,483,967
EJERCICIO 2009	41,876,588
EJERCICIO 2010	- 18,364,068
EJERCICIO 2011	- 17,922,836
EJERCICIO 2012	- 610,398,228
EJERCICIO 2013	225,304,538
EJERCICIO 2014	127,522,867
EJERCICIO 2015	189,242,724
EJERCICIO 2016	- 153,120,668
EJERCICIO 2017	- 63,307,324
EJERCICIO 2018	558,015,737
EJERCICIO 2019	371,564,373
EJERCICIO 2020	- 218,208,124
EJERCICIO 2021	- 519,147,771
TOTAL DE RESULTADOS DE EJERCICIOS ANTERIORES	\$ 586,377,876

2. Estado de Actividades

Ingresos y Otros Beneficios

Los ingresos se reconocen cuando existe jurídicamente el derecho de cobro, por los siguientes conceptos: ingresos por venta de bienes o servicios, derechos, aprovechamientos, asignaciones y subsidios por parte del Gobierno del Estado de México al Municipio de Naucalpan de Juárez, ingresos financieros, disminución del exceso de provisiones, así como otros ingresos y beneficios varios, integrándose de la siguiente manera:

Ingresos y Otros Beneficios

IMPUESTOS

Impuestos sobre el Patrimonio		SALDO
Predial		865,138,727
Sobre Adquisición de Inmuebles y Otras Operaciones Traslativas de Dominio d		219,531,854
Subtotal de Impuestos sobre el Patrimonio		\$ 1,084,670,581
Accesorios de Impuestos		SALDO
Multas		19,785,037
Recargos		67,910,189
Gastos de Ejecución		2,185,600
Indemnización por devolución de cheques		709,359
Subtotal de Accesorios de Impuestos		\$ 90,590,185
Otros Impuestos		SALDO
Sobre Anuncios Publicitarios		32,228,849
Sobre Diversiones, Juegos y Espectáculos Públicos		3,197,851
Subtotal de Otros Impuestos		\$ 35,426,701
TOTAL DE IMPUESTOS		\$ 1,210,687,467

DERECHOS

Derechos por el Uso, Goce, Aprovechamiento o Explotación de Bienes de Dominio Público		SALDO
Uso de Vías y Áreas Públicas para el ejercicio de Actividades Comerciales y		10,499,960
Estacionamiento en la Vía Pública y de Servicio Público		30,828,022
Subtotal Derechos por el Uso, Goce, Aprovechamiento o Explotación de Bienes de Dominio Público		\$ 41,327,982
Derechos por Prestación de Servicios		SALDO
Registro Civil		10,951,668
Desarrollo Urbano y Obras Públicas		81,338,642
Servicios Prestados por Autoridades Fiscales, Administrativas y de Acceso a		3,728,153
Servicios de Panteones		3,709,006
Expedición o Refrendo Anual de Licencias Para la Venta de Bebidas Alcohólicas		13,885,835

Servicios Prestados por Autoridades de Seguridad Pública	16,978,275
Servicios de Alumbrado Público	87,409,413
Servicios de Limpieza de Lotes Baldíos, Recolección, Traslado y Disposición	5,065,318
Subtotal Derechos por Prestación de Servicios	\$ 223,066,311

Accesorios de Derechos	SALDO
Multas	15,344,271
Recargos	3,611,152
Gastos de Ejecución	1,571
Indemnización por devolución de cheques	899,961
Subtotal Accesorios de Derechos	\$ 19,856,955

TOTAL DERECHOS	\$ 284,251,247
-----------------------	-----------------------

PRODUCTOS

Productos	SALDO
Productos Derivados del Uso y Aprovechamiento de Bienes no Sujetos a Régimen de Dominio Público	395,167
Otros Productos (Intereses Ganados)	3,503,601
TOTAL PRODUCTOS	\$ 3,898,767

APROVECHAMIENTOS

Indemnizaciones	SALDO
Indemnizaciones por daños a bienes municipales	1,511,008
Otras indemnizaciones	196,386
Subtotal Indemnizaciones	\$ 1,707,394

Aprovechamientos Provenientes de Obras Públicas	SALDO
Aprovechamientos Provenientes de Obras Públicas	1,082,962
Subtotal Aprovechamientos Provenientes de Obras Públicas	\$ 1,082,962

Otros Aprovechamientos	SALDO
Uso o Explotación de Bienes de Dominio Público	12,298,828
Herencias, Legados, Cesiones y Donaciones	2,364,952
Subtotal Otros Aprovechamientos	\$ 14,663,780

TOTAL APROVECHAMIENTOS	\$ 17,454,136
-------------------------------	----------------------

PARTICIPACIONES Y APORTACIONES

Participaciones	SALDO
Las Participaciones derivadas de la aplicación de la Ley de Coordinación Fiscal	2,898,781,105

Las Participaciones derivadas de la aplicación de la fracción II del artículo	97,162,155
Subtotal de Participaciones	\$ 2,995,943,260
Fondo de Aportaciones	SALDO
Fondo de Aportaciones para la Infraestructura Social Municipal	148,379,324
Fondo de Aportaciones para el Fortalecimiento de los Municipios y de las Demarcaciones Territoriales.	623,051,296
Fondo de Aportaciones para la Seguridad Pública. (FASP)	808,734
Subtotal de Aportaciones	\$ 772,239,354
Incentivos Derivados de la Colaboración Fiscal	SALDO
Multas Federales No Fiscales	1,085,768
Convenios de Tránsito Estatal con Municipios	275,127
Subtotal de Incentivos Derivados de la Colaboración Fiscal	\$ 1,360,895
Fondos Distintos de Aportaciones	SALDOS
Remanentes Otros Recursos Federales	1,905,146
Subtotal de Fondos Distintos de Aportaciones	\$ 1,905,146
TOTAL DE PARTICIPACIONES Y APORTACIONES	\$ 3,771,448,654
TOTAL DE INGRESOS Y OTROS BENEFICIOS	\$ 5,287,740,272

Gastos y Otras Perdidas

Los gastos reflejan el reconocimiento de una obligación de pago a favor de terceros por la recepción de conformidad de bienes, servicios y obras oportunamente contratados; así como de las obligaciones que derivan de tratados, leyes, decretos, resoluciones y sentencias definitivas. Los conceptos que integran este rubro son los siguientes:

Gastos y Otras Perdidas	SALDO
Servicios Personales	2,696,350,623
Materiales y Suministros	144,552,550
Servicios Generales	532,190,290
Subsidios y Subvenciones	790,663,178
Intereses de la Deuda Pública	46,605,911
Estimaciones, Depreciaciones, Deterioros, Obsolescencia y Amortizaciones	68,619,925
Inversión Pública no Capitalizable	12,776,010
TOTAL DE GASTOS Y OTRAS PÉRDIDAS	\$ 4,291,758,488

3. Estado de Variación en la Hacienda Pública

Aportaciones

Este rubro asciende a 1,952 millones 143 mil 410 pesos y muestra el total de los derechos transferidos por el Gobierno del Estado de México.

Resultado de Ejercicios Anteriores

Representa el importe del Ahorro/Desahorro de los ejercicios desde el inicio de operaciones del Municipio, hasta el ejercicio inmediato por 586 millones 377 mil 876 pesos.

Resultado del Ejercicio

Representa el importe del Ahorro/Desahorro del ejercicio, al 31 de diciembre de 2022, refleja un ahorro de 995 millones, 981 mil 784 pesos.

4. Estado de Flujos de Efectivo

El importe del efectivo al 31 de diciembre de 2022 es de 584 millones 551 mil 607 pesos

CONCEPTO	SALDO
EFFECTIVO	1,074,911
BANCOS/TESORERIA	583,476,697
TOTAL DE EFECTIVO Y EQUIVALENTES	<u>\$ 584,551,607</u>

Al 31 de diciembre de 2021, se realizaron las siguientes bajas y altas al activo fijo del Municipio de Naucalpan de Juárez

Construcciones en Proceso en Bienes del Dominio Público	32,653,482.78
Mobiliario y Equipo de Administración	4,061,870.68
Mobiliario y Equipo Educacional y Recreativo	49,926.40
Vehículos y Equipo de Transporte	106,714,500.49
Equipo de Defensa y Seguridad	59,736.32
Maquinaria, Otros Equipos y Herramienta	238,371.44
Activos Biológicos	174,000.00

Total de Movimientos de Bienes Muebles **70,073,328.39**

Conciliación de los Flujos de Efectivo Netos de las Actividades de Operación y la Cuenta de Ahorro / Desahorro antes de Rubros Extraordinarios

Concepto	Saldo
Flujos Netos de Efectivo por Actividades de Operación	1,436,867,681.78
Flujos Netos de Efectivo por Actividades de Inversión	1,728,342,810.29
Flujos Netos de Efectivo por Actividades de Financiamiento	5,523,100.46
Efectivo y Equivalentes al Efectivo al Inicio del Ejercicio	578,396,477.65
Efectivo y Equivalentes al Efectivo al Final del Ejercicio	1,500,359,870.29

Notas de Memoria

Contables

En este apartado se encuentran registradas las obligaciones a través de pasivos y los intereses generados

En la cuenta 2111 Servicios Personales por Pagar a Corto Plazo

La variación que presenta es de \$ 89,467,949.62 la variación es menor con respecto al ejercicio inmediato anterior, debido a que se estuvo cumpliendo con los pagos de laudos dejados de pagar en administraciones anteriores.

2112 Cuenta de proveedores por pagar a corto plazo

La variación es de \$65,602,979.57 indica el cumplimiento de compromisos y registros de los mismos.

2113 Contratistas por Obras Públicas a corto plazo

Es de \$71,999,872.05, se registran el reconocimiento del compromiso de anticipos y estimaciones correspondientes con respecto al ejercicio inmediato anterior,

2119 Otras cuentas por pagar

Es de \$ 383,392,879.82, la variación es menor por cumplir con los pagos de pasivos registrados por concepto de servicios de prensa, finiquitos, laudos,

2117 Retenciones y contribuciones por pagar a corto plazo

La variación que presenta es de \$1,734,240.50, En este rubro se registran los compromisos de pago por concepto de Pensión Alimenticia,

2131 Porción a corto plazo de la deuda pública a largo plazo

La variación es de \$101,544,717.27, el importe es mayor con relación al ejercicio inmediato anterior derivado del reconocimiento del préstamo otorgado en noviembre del 2022 y pago del compromiso de la Administración saliente, las variaciones son en relación al ejercicio inmediato anterior.

Notas al Estado de Actividades

Ingresos de Gestión

La Tesorería Municipal, implementó estrategias de apoyo para los ciudadanos Naucalpenses, mediante descuentos en el impuesto predial, a quienes paguen oportunamente a través de programas a personas vulnerables, con el afán de facilitar a la ciudadanía el cumplimiento de las obligaciones, que tiene con el Ayuntamiento, colocando en varias localidades unidades móviles de la tesorería (camionetas) para facilitar el acceso y cumplir con las contribuciones al Municipio, se llegó a una variación de \$ 148,186,253.10, obteniendo una cifra mayor con respecto al ejercicio inmediato anterior lo que representa el 13.95 % de Impuestos recaudados.

Los ingresos por **Participaciones, Aportaciones, Convenios, Incentivos Derivados de la Colaboración Fiscal y Fondos Distintos de Aportaciones** mayores con respecto al ejercicio inmediato anterior con una variación de \$ 949,576,512.49 que representa el 33.65 % de incremento.

Notas de Gestión Administrativa

1. Introducción

La administración 2022-2024 tiene como objetivo el establecimiento de finanzas municipales sanas, basadas en la eficiencia y austeridad, con la finalidad de cumplir con los compromisos que se tienen con pasivos y desarrollo económico.

2. Panorama Económico y Financiero

Esta administración cumpliendo con el compromiso de realizar los pagos en forma oportuna por concepto de pagos de seguros de vida, finiquitos, laudos laborales, mercantiles y administrativos. Cuidando las cuentas bancarias no sean embargadas y/o bloqueadas.

3. Autorización e Historia

El 1 de enero de 1826, se erigió Naucalpan, en 1957 se le da la categoría de ciudad, en 1976 el 19 de marzo, la Legislatura del Estado de México decreta que el Municipio de Naucalpan se denomina Municipio de Naucalpan de Juárez, con este decreto se obtiene una identidad propia, actualmente se cuenta con el R.F.C. **MNJ840101LT5**.

4. Organización y Objeto Social

Administración Pública Municipal en general. Principal actividad: Servicios y obras públicas, Régimen jurídico: persona moral sin fines de lucro. Consideraciones fiscales del ente: Recaudación principalmente, del impuesto Predial, Derechos, Productos y Aprovechamiento tipo corriente.

5. Bases de Preparación de los Estados Financieros

Normatividad emitida por el CONAC, Postulados Básicos, Manual de Contabilidad, Ley General de Contabilidad Gubernamental, ley de Disciplina financiera, Ley de Transparencia y demás normatividad aplicable.

6. Políticas de contabilidad Significativas

Las establecidas en la Ley General DE Contabilidad Gubernamental y el órgano Superior de Fiscalización de Estado d México. Se da observancia a los 11 Postulados Contabilidad.

7. Posición en Moneda Extranjera y Protección de Riesgo Cambiario

N/A

8. Reporte Analítico del Activo

Se aplica la depreciación correspondiente, conforme a la normatividad correspondiente, conforme a la normatividad y Se adquirieron bienes equipo de transporte (patrullas) y equipo de cómputo (Registro Civil) para cumplir con las necesidades de la ciudadanía, se registra en este mes el adeudo de OAPAS (Organismo de Agua Potable Alcantarillado y Saneamiento) ante la CAEM (Comisión del Agua del Estado de México) y CONAGUA (Comisión Nacional del Agua).

9. Fideicomisos, Mandatos y Contratos Análogos

Sistema municipal de microcréditos de San Bartolo, Fideicomiso de inversión y administración, enlace vial Toreo, Club de Exportadores de Naucalpan, Fideicomiso Irrevocable número CIB/370 de administración y fuente de pago 1734.

10. Reporte de Recaudación

No se llegó al Ingreso estimado, debido a la pandemia por causa de COVID.

11. Información sobre la Deuda y el Reporte Analítico de la Deuda

El préstamo de Banobras generada el diciembre de 2009 y reestructurado en 2013 por \$465,516,363.18;

En el mes de enero presenta un saldo inicial de \$ 461,527,082 existen pagos que serán amortizados durante el año por \$ 4,769,656 por lo tanto, la balanza de comprobación muestra un saldo al 31 de diciembre del ejercicio fiscal 2022 de \$ 456,757,426.

12. Calificaciones Otorgadas

La entidad es calificada a través de las agencias calificadoras de valores **PCR-VERUM y HR Ratings.**

Cabe mencionar que a la toma del mandato de la Administración actual se presentan incrementos en su calificación del **Municipio de Naucalpan de Juárez**, las cuales se mencionan a continuación:

HR RATINGS.

2022 HR C (Alza)

2022 HR B+ (Alza)

PRC- VERUM

2022 BB- (Alza)

2023 BB (Alza)

13. Proceso de Mejora

Ventanilla Única de Procesos Administrativas, Profesionalización y Certificación de Servidores Públicos, avalados por el IHAEM. Se actualiza información de Transparencia y Sevac.

14. Información por Segmentos

No Aplica.

15. Eventos posteriores al Cierre

Sin eventos.


16. Partes Relacionadas


No existen partes relacionadas que pudieran ejercer influencia sobre la toma de decisiones financieras y operativas.


17. Responsabilidad Sobre la Presentación Razonable de la Información Contable

Existencia razonable de la presentación de los estados financieros en base a los Postulados Básicos de Contabilidad, y Normas de Contabilidad Gubernamental.

"Bajo protesta de decir verdad declaramos que los estados financieros y sus notas, son razonablemente correctos y son responsabilidad del emisor"




C. Angelica Moya Marín
Presidenta Municipal




C. Ana Patricia Murguía Valdés
Tesorera Municipal

MUNICIPIO DE NAUCALPAN DE JUAREZ
ESTADO ANALÍTICO DE INGRESOS
(PESOS)


AL 31 DE DICIEMBRE DE 2022

Rubro de Ingresos	INGRESOS					DIFERENCIA
	ESTIMADO	AMPLIACIONES Y REDUCCIONES	MODIFICADO	DEVENGADO	RECAUDADO	
	(1)	(2)	(3 = 1 + 2)	(4)	(5)	
Ingresos						
Impuestos sobre Ingresos	1,094,373,769	0	1,094,373,769	1,210,669,609	1,210,669,609	116,295,840
Derechos	225,268,737	0	225,268,737	284,229,150	284,229,150	58,960,414
Productos	9,588,104	0	9,588,104	3,865,255	3,865,255	-5,722,849
Aprovechamientos	18,040,196	0	18,040,196	17,454,136	17,454,136	-586,060
Participaciones	2,087,781,422	842,939,848	2,930,721,270	2,944,498,279	2,944,498,279	856,716,857
Impuestos Derivados Colaboracion Fiscal	46,887,850	0	46,887,850	51,444,981	51,444,981	4,557,131
Ingresos derivados Financiamiento	0	167,771,005	167,771,005	167,771,005	167,771,005	167,771,005
Aportaciones	807,739,923	0	807,739,923	772,239,354	772,239,354	-35,500,569
Convenios	41,154,891	0	41,154,891	1,360,895	1,360,895	-39,793,996
Fondos Distintos de Aportaciones	0	0	0	1,905,146	1,905,146	1,905,146
Total	4,330,834,891	1,010,710,853	5,341,545,744	5,455,437,809	5,455,437,809	1,124,602,918

Bajo protesta de decir verdad declaramos que los Estados Financieros y sus Notas son razonablemente correctos y son responsabilidad del emisor.



C. Angélica Moya Marín
Presidenta Municipal



C. Ana Patricia Murguía Vides
Tesorera Municipal

NOTAS AL PRESUPUESTO DE INGRESOS

El presupuesto autorizado al Municipio de Naucalpan de Juárez para el ejercicio 2022 fue de **\$ 4,330,834,891.00** pesos y se recaudó **\$ 5,455,437,809.00** pesos por lo que se tuvo una recaudación mayor al presupuesto estimado por **\$ 1,124,602,918** pesos y que representa el 26 % más de lo estimado al inicio del ejercicio.

La cual se integra por:

Impuestos sobre ingresos

El presupuesto estimado para el ejercicio 2022 fue de **\$ 1,094,373,769.00** pesos, del cual se recaudaron **\$ 1,210,669,609** pesos por lo que se tuvo una recaudación mayor al presupuesto estimado por **\$ 116,295,840.00** pesos y que representa el 11% de aumento recaudado.

Derechos

La estimación inicial para el ejercicio 2022 fue de **\$ 225,268,737.00** pesos; se recaudaron **\$284,229,150.00** pesos por lo que se tuvo una recaudación mayor al presupuesto estimado por **\$ 58,960,414.00** pesos y que representa el 26% con respecto de lo presupuestado.

Productos


El presupuesto autorizado para el ejercicio 2022 fue de **\$ 9,588,104.00** pesos; se logró recaudar **\$ 3,865,255.00** pesos por lo tanto el municipio tuvo una recaudación menor a la proyección estimada del 60% en cifras la diferencia de la recaudación es de **\$ 5,722,849.00**.

Participaciones

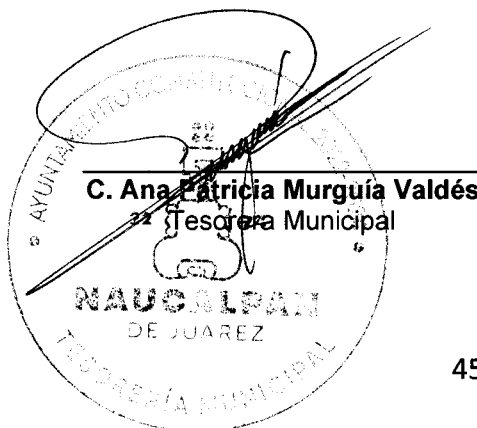
Para el ejercicio 2022, se tenía estimado recaudar la cantidad de **\$ 2,087,781,422.00** pesos; del cual se logró recaudar **\$ 2,944,498,279.00** pesos, que representa un incremento del 41 % de mayor recaudación respecto al estimado.

Intereses Ganados de Títulos, Valores y Demás Instrumentos Financieros

Para el ejercicio 2022 no se tenía estimado de manera inicial recaudar ingresos por este concepto, posteriormente se autorizó una ampliación por **\$ 167,771,005.00** pesos recaudándose **\$ 167,771,005.00**.



C. Angélica Moya Marín
Presidenta Municipal



C. Ana Patricia Murguía Valdés
Tesorera Municipal

MUNICIPIO DE NAUCALPAN DE JUAREZ
Estado Analítico del Ejercicio del Presupuesto de Egresos
Clasificación por Objeto del Gasto (Capítulo y Concepto)
(Pesos)

AL 31 DE DICIEMBRE DE 2022

CTA	CONCEPTO	Egresos						
		Aprobado	Ampliaciones/	Modificado	Comprometido	Devengado	Ejercido	Subejercicio
1000	SERVICIOS PERSONALES	2,726,676.543.71	-1,833,855.56	2,724,842,688.15	3,517,436.82	245,350,954.36	2,699,868,060.30	2,450,999,669.12
1100	REMUNERACIONES AL PERSONAL DE CARÁCTER PERM.	1,471,599,563.72	-28,124,429.66	1,443,475,134.06	0.00	4,555,943.62	1,398,329,073.23	1,393,773,129.61
1110	Dietas.	18,882,092.28	-20,551.42	18,861,540.86	0.00	0.00	18,861,540.86	18,861,540.86
1111	Dietas.	18,882,092.28	-20,551.42	18,861,540.86	0.00	0.00	18,861,540.86	18,861,540.86
1130	Sueldos base al personal permanente.	1,452,717,471.44	-28,103,878.24	1,424,613,593.20	0.00	4,555,943.62	1,379,467,532.37	1,374,911,588.75
1131	Sueldo base.	1,452,717,471.44	-28,103,878.24	1,424,613,593.20	0.00	4,555,943.62	1,379,467,532.37	1,374,911,588.75
1200	REMUNERACIONES AL PERSONAL DE CARÁCTER TRAN	22,837,819.68	23,226,666.91	46,064,486.59	0.00	152,124.86	46,064,486.59	45,912,360.73
1210	Honorarios asimilables a salarios.	4,841,070.00	59,251.83	4,900,321.83	0.00	0.00	4,900,321.83	4,900,321.83
1211	Honorarios asimilables al salario.	4,841,070.00	59,251.83	4,900,321.83	0.00	0.00	4,900,321.83	4,900,321.83
1220	Sueldos base al personal eventual.	17,996,749.68	23,167,415.08	41,164,164.76	0.00	152,124.86	41,164,163.76	41,012,038.90
1222	Sueldos y salarios compactados al personal eventual.	17,996,749.68	23,167,415.08	41,164,164.76	0.00	152,124.86	41,164,163.76	41,012,038.90
1300	REMUNERACIONES ADICIONALES Y ESPECIALES.	426,632,709.01	3,752,440.51	430,385,149.52	0.00	1,571,652.10	430,385,156.52	428,813,504.42
1310	Primas por años de servicio efectivos prestados.	32,412,574.08	-2,472,833.11	29,939,740.97	0.00	0.00	29,939,744.97	29,939,744.97
1311	Prima por años de servicio.	29,253,644.04	663,658.13	29,917,302.17	0.00	0.00	29,917,306.17	29,917,306.17
1312	Prima de antigüedad.	3,158,930.04	-3,136,491.24	22,438.80	0.00	0.00	22,438.80	22,438.80
1320	Primas de vacaciones, dominical y gratificación de fin de año	349,986,276.73	-375,198.64	349,611,078.09	0.00	1,562,285.76	349,611,078.09	348,048,792.33
1321	Prima vacacional	71,486,266.74	773,763.09	72,260,029.83	0.00	174,423.57	72,260,029.83	72,085,606.26
1322	Aguinaldo.	276,500,371.12	-44,885.04	276,455,486.08	0.00	918,794.95	276,455,485.08	275,536,690.13
1323	Aguinaldo de eventuales.	1,999,638.87	-1,379,720.31	619,918.56	0.00	365,537.25	619,918.56	254,381.31
1324	Vacaciones no disfrutadas por finiquito.	0.00	275,643.62	275,643.62	0.00	103,529.99	275,644.62	172,114.63
1330	Horas extraordinarias.	0.00	3,301,121.09	3,301,121.09	0.00	0.00	3,301,121.09	3,301,121.09
1331	Remuneraciones por horas extraordinarias.	0.00	3,301,121.09	3,301,121.09	0.00	0.00	3,301,121.09	3,301,121.09
1340	Compensaciones.	44,233,858.20	3,299,351.17	47,533,209.37	0.00	9,366.34	47,533,212.37	47,523,846.03
1342	Compensación por servicios especiales.	2,255,407.92	-2,255,407.92	0.00	0.00	0.00	0.00	0.00
1345	Gratificación.	20,382,695.28	8,213,448.11	28,596,143.39	0.00	9,366.34	28,596,144.39	28,586,778.05
1347	Gratificación por productividad.	21,595,755.00	-658,689.02	20,937,065.98	0.00	0.00	20,937,067.98	20,937,067.98
1400	SEGURIDAD SOCIAL.	421,133,626.20	-70,201,804.16	350,931,822.04	3,455,406.06	0.00	354,387,226.10	350,931,820.04
1410	Aportaciones de seguridad social.	416,133,626.16	-72,245,906.26	343,887,719.90	0.00	0.00	343,887,717.90	343,887,717.90
1412	Cuotas de servicio de salud.	171,460,084.32	-24,611,782.14	146,848,302.18	0.00	0.00	146,848,302.18	146,848,302.18
1413	Cuotas al Sistema Solidario de Reparto.	127,223,384.16	-18,262,143.27	108,961,240.89	0.00	0.00	108,961,241.89	108,961,241.89
1414	Cuotas del Sistema de Capitalización Individual.	31,720,115.16	-17,270,218.37	14,449,896.79	0.00	0.00	14,449,894.79	14,449,894.79
1415	Aportaciones para financiar los gastos generales de administrac	15,002,757.72	-1,949,482.70	13,053,275.02	0.00	0.00	13,053,274.02	13,053,274.02
1416	Riesgo de trabajo.	70,727,284.80	-10,152,279.78	60,575,005.02	0.00	0.00	60,575,005.02	60,575,005.02
1440	Aportaciones para seguros.	5,000,000.04	2,044,102.10	7,044,102.14	3,455,406.06	0.00	10,499,508.20	7,044,102.14
1441	Seguros y fianzas.	5,000,000.04	2,044,102.10	7,044,102.14	3,455,406.06	0.00	10,499,508.20	7,044,102.14
1500	OTRAS PRESTACIONES SOCIALES Y ECONÓMICAS.	339,101,934.10	72,367,422.04	411,469,356.14	62,030.76	239,071,233.78	428,185,379.06	189,052,114.52
1520	Indemnizaciones.	24,255,407.80	106,222,742.32	130,478,150.12	62,030.76	86,662,784.65	147,194,172.04	60,469,356.63
1521	Indemnización por accidentes de trabajo.	4,000,000.00	-4,000,000.00	0.00	0.00	0.00	0.00	0.00
1522	Liquidaciones por indemnizaciones, por sueldos y salarios caíd	20,255,407.80	110,222,742.32	130,478,150.12	62,030.76	86,662,784.65	147,194,172.04	60,469,356.63
1530	Prestaciones y haberes de retiro.	50,841,311.04	-50,841,311.04	0.00	0.00	0.00	0.00	0.00
1531	Prima por jubilación.	50,841,311.04	-50,841,311.04	0.00	0.00	0.00	0.00	0.00
1540	Prestaciones contractuales.	75,179,842.95	24,899,507.44	100,079,350.39	0.00	41,298,152.40	100,079,352.39	58,781,199.99
1542	Días cívicos y económicos.	0.00	5,040,982.49	5,040,982.49	0.00	0.00	5,040,982.49	5,040,982.49
1546	Otros gastos derivados de convenio.	72,468,809.03	22,569,588.87	95,038,397.90	0.00	41,298,152.40	95,038,399.90	53,740,217.50
1547	Asignaciones extraordinarias para servidores públicos sindicaliz	2,711,033.92	-2,711,033.92	0.00	0.00	0.00	0.00	0.00
1590	Otras prestaciones sociales y económicas.	188,825,372.31	-7,913,516.68	180,911,855.63	0.00	111,110,296.73	180,911,854.63	69,801,557.90
1592	Seguro de vida.	18,838,016.31	-17,893,496.31	1,144,520.00	0.00	0.00	1,144,520.00	1,144,520.00
1595	Despensa.	169,987,356.00	9,779,979.63	179,767,335.63	0.00	111,110,296.73	179,767,334.63	68,857,037.90
1700	PAGO DE ESTÍMULOS A SERVIDORES PÚBLICOS.	45,370,891.00	-2,854,151.20	42,516,739.80	0.00	0.00	42,516,739.80	42,516,739.80
1710	Estímulos.	45,370,891.00	-3,015,151.20	42,355,739.80	0.00	0.00	42,355,739.80	42,355,739.80
1712	Estímulos por puntualidad y asistencia.	45,370,891.00	-3,015,151.20	42,355,739.80	0.00	0.00	42,355,739.80	42,355,739.80
1720	Recompensas.	0.00	161,000.00	161,000.00	0.00	0.00	161,000.00	161,000.00
1721	Recompensas.	0.00	161,000.00	161,000.00	0.00	0.00	161,000.00	161,000.00
2000	MATERIALES Y SUMINISTROS	138,432,804.07	18,581,953.59	157,013,857.66	179,672,184.08	56,706,383.90	324,224,734.34	87,846,166.36
2100	MATERIALES DE ADMINISTRACIÓN, EMISIÓN DE DOCUMI	14,555,608.20	735,297.29	15,290,905.49	14,672,379.42	4,344,679.93	31,886,133.28	12,869,073.93
2110	Materiales, útiles y equipos menores de oficina.	9,816,388.68	-1,134,078.99	8,682,309.69	3,388,666.58	4,456.00	14,013,025.19	10,619,902.61
2111	Materiales y útiles de oficina.	8,243,394.89	-1,310,211.83	6,933,183.06	381,000.00	4,456.00	9,271,714.79	8,886,258.79
2112	Enseres de oficina.	1,572,993.79	176,132.84	1,749,126.63	3,007,666.58	0.00	4,741,310.40	1,733,843.82
2120	Materiales y útiles de impresión y reproducción.	55,000.00	-52,000.00	3,000.00	0.00	0.00	2,000.00	-1,000.00
2121	Material y útiles de imprenta y reproducción.	42,000.00	-39,000.00	3,000.00	0.00	0.00	2,000.00	-1,000.00
2140	Materiales útiles y equipos menores de tecnologías de la inform	1,521,190.37	604,452.82	2,125,643.19	4,593,860.36	1,365,968.77	6,761,220.21	801,391.08
2141	Materiales y útiles para el procesamiento en equipos y bienes in	1,521,190.37	604,452.82	2,125,643.19	4,593,860.36	1,365,968.77	6,761,220.21	801,391.08
2150	Material impreso e información digital.	34,104.82	-34,104.82	0.00	0.00	0.00	0.00	0.00
2151	Material de información.	34,104.82	-34,104.82	0.00	0.00	0.00	0.00	0.00
2160	Material de limpieza.	2,685,743.22	1,668,322.71	4,354,065.93	6,489,852.48	2,954,279.96	10,862,887.68	1,418,755.24
2161	Material y enseres de limpieza.	2,685,743.22	1,668,322.71	4,354,065.93	6,489,852.48	2,954,279.96	10,862,887.68	1,418,755.24
2170	Materiales y útiles de enseñanza.	31,181.10	-5,294.42	25,886.68	0.00	19,975.20	20,320.20	345.00
2171	Material didáctico.	31,181.10	-5,294.42	25,886.68	0.00	19,975.20	20,320.20	345.00
2180	Materiales para el registro e identificación de bienes y personas	412,000.01	-312,000.01	100,000.00	200,000.00	0.00	226,680.00	26,680.00
2181	Material para identificación y registro.	412,000.01	-312,000.01	100,000.00	200,000.00	0.00	226,680.00	26,680.00
2200	ALIMENTOS Y UTENSILIOS.	7,554,606.24	659,608.00	8,214,214.24	7,758,474.28	1,977,067.74	15,337,006.89	5,601,464.87
2210	Productos alimenticios para personas.	4,113,615.78	708,236.70	4,821,852.48	4,557,886.58	1,016,998.14	8,927,112.14	3,352,227.42
2211	Productos alimenticios para personas.	4,113,615.78	708,236.70	4,821,852.48	4,557,886.58	1,016,998.14	8,927,112.14	3,352,227.42
2220	Productos alimenticios para animales.	2,860,000.00	111,144.74	2,971,144.74	3,200,587.70	960,069.60	6,138,094.44	1,977,437.14
2221	Equipamiento y enseres para animales.	0.00	90,269.65	90,269.65	30,000.00	83,937.60	113,937.60	0.00
2222	Productos alimenticios para animales.	2,860,000.00	20,875.09	2,880,875.09	3,170,587.70	876,132.00	6,024,156.84	1,977,437.14
2230	Utensilios para el servicio de alimentación.	580,990.46	-159,773.44	421,217.02	0.00	0.00	271,800.31	271,800.31
2231	Utensilios para el servicio de alimentación.	580,990.46	-159,773.44	421,217.02	0.00	0.00	271,800.31	271,800.31
2300	MATERIAS PRIMAS Y MATERIALES DE PRODUCCIÓN Y C	60,000.00	-12,899.65	47,100.35	0.00	32,800.00	32,800.00	0.00
2310	Productos alimenticios, agropecuarios y forestales adquiridos c	40,000.00	0.00	40,000.00	0.00	32,800.00	32,800.00	0.00
2311	Materias primas y materiales de producción.	40,000.00	0.00	40,000.00	0.00	32,800.00	32,800.00	0.00
2390	Otros productos adquiridos como materia prima.	20,000.00	-12,899.65	7,100.35	0.00	0.00	0.00	0.00
2391	Otros productos adquiridos como materia prima.	20,000.00	-12,899.65	7,100.35	0.00	0.00	0.00	0.00
2400	MATERIALES Y ARTÍCULOS DE CONSTRUCCIÓN DE REI	10,263,609.92	3,331,862.04	13,595,471.96	24,106,427.48	8,876,285.11	34,043,131.48	1,060,418.89
2420	Cemento y productos de concreto.	3,000.00	-3,000.00	0.00	0.00	0.00	0.00	0.00
2421	Cemento y productos de concreto.	3,000.00	-3,000.00	0.00	0.00	0.00	0.00	0.00
2440	Madera y productos de madera.	0.00	1,361.33	1,361.33	0.00	0.00	807.00	807.00
2441	Madera y productos de madera.	0.00	1,361.33	1,361.33	0.00	0.00	807.00	807.00
2450	Vidrio y productos de vidrio.	0.00	3,843.24	3,843.24	0.00	0.00	1,843.24	1,843.24
2451	Vidrio y productos de vidrio.	0.00	3,843.24	3,843.24	0.00	0.00	1,843.24	1,843.24
2460	Material eléctrico y electrónico.	2,139,901.01	20,150.40	2,160,051.41	3,681,707.92	1,544,005.21	5,522,383.73	296,670.60
2461	Material eléctrico y electrónico.	2,139,901.01	20,150.40	2,160,051.41	3,681,707.92	1,544,005.21	5,522,383.73	296,670.60
2470								

CTA	CONCEPTO	Ejercicios							
		Aprobado	Ampliaciones/	Modificado	Comprometido	Devengado	Ejercido	Pagado	Subejercicio
2480	Materiales complementarios.	1,121,849.83	455,085.95	1,576,935.78	2,942,560.04	585,627.28	3,621,566.43	93,379.11	2,044,630.65
2481	Materiales complementarios.	90,221.31	98,649.85	188,871.16	209,600.00	95,564.78	310,635.29	5,470.51	121,764.13
2482	Material de señalización.	520,628.52	365,436.10	886,064.62	1,732,960.04	0.00	1,818,868.64	85,908.60	932,804.02
2483	Árboles y plantas de ornato.	511,000.00	-9,000.00	502,000.00	1,000,000.00	490,062.50	1,492,062.50	2,000.00	990,062.50
2490	Otros materiales y artículos de construcción y reparación.	6,958,419.08	1,832,879.85	8,791,298.93	15,651,730.68	6,423,576.99	22,730,953.05	655,645.38	13,939,654.12
2491	Materiales de construcción.	5,556,179.51	2,061,528.96	7,617,708.47	13,504,399.14	5,978,133.18	20,102,178.86	619,846.54	12,484,470.39
2492	Estructuras y manufacturas para todo tipo de construcción.	1,402,239.57	-228,649.11	1,173,590.46	2,147,331.54	445,443.81	2,628,774.19	35,998.84	1,455,183.73
2500	PRODUCTOS QUÍMICOS, FARMACÉUTICOS Y DE LABORATORIO	1,169,175.41	71,869.79	1,241,045.20	3,034,108.38	1,153,315.53	4,246,442.07	59,018.16	3,005,396.87
2510	Productos químicos básicos.	22,500.00	-22,500.00	0.00	0.00	0.00	0.00	0.00	0.00
2511	Sustancias químicas.	22,500.00	-22,500.00	0.00	0.00	0.00	0.00	0.00	0.00
2520	Fertilizantes, pesticidas y otros agroquímicos.	135,000.00	62,262.01	197,262.01	390,000.00	178,116.93	570,350.94	2,234.01	373,088.93
2521	Plaguicidas, abonos y fertilizantes.	135,000.00	62,262.01	197,262.01	390,000.00	178,116.93	570,350.94	2,234.01	373,088.93
2530	Medicinas y productos farmacéuticos.	665,475.40	44,244.14	709,719.54	2,031,231.88	696,824.03	2,768,904.61	40,848.70	2,059,185.07
2531	Medicinas y productos farmacéuticos.	665,475.40	44,244.14	709,719.54	2,031,231.88	696,824.03	2,768,904.61	40,848.70	2,059,185.07
2540	Materiales, accesorios y suministros médicos.	345,900.01	-21,581.36	324,318.65	608,876.50	276,375.31	894,084.22	8,832.41	569,765.57
2541	Materiales, accesorios y suministros médicos.	345,900.01	-21,581.36	324,318.65	608,876.50	276,375.31	894,084.22	8,832.41	569,765.57
2560	Fibras sintéticas, hules, plásticos y derivados.	0.00	2,130.00	2,130.00	0.00	0.00	2,130.00	2,130.00	0.00
2561	Fibras sintéticas, hules, plásticos y derivados.	0.00	2,130.00	2,130.00	0.00	0.00	2,130.00	2,130.00	0.00
2590	Otros productos químicos.	300.00	7,315.00	7,615.00	4,000.00	1,999.26	10,972.30	4,973.04	3,357.30
2591	Otros productos químicos.	300.00	7,315.00	7,615.00	4,000.00	1,999.26	10,972.30	4,973.04	3,357.30
2600	COMBUSTIBLES, LUBRICANTES Y ADITIVOS.	68,268,235.69	18,472,923.61	86,741,159.30	78,079,884.00	20,654,654.54	163,793,949.91	65,059,411.37	77,052,790.61
2610	Combustibles, lubricantes y aditivos.	68,268,235.69	18,472,923.61	86,741,159.30	78,079,884.00	20,654,654.54	163,793,949.91	65,059,411.37	77,052,790.61
2611	Combustibles, lubricantes y aditivos.	68,268,235.69	18,472,923.61	86,741,159.30	78,079,884.00	20,654,654.54	163,793,949.91	65,059,411.37	77,052,790.61
2700	VESTUARIO, BLANCOS, PRENDAS DE PROTECCIÓN Y ACCESORIOS	18,973,432.59	-5,737,040.22	13,236,392.37	16,642,000.00	5,444,934.30	24,580,053.68	2,493,119.38	11,343,661.31
2710	Vestuario y uniformes.	11,557,632.56	-944,033.13	10,613,599.43	15,423,000.00	5,186,836.18	23,084,713.22	2,474,877.04	12,471,113.79
2711	Vestuario y uniformes.	11,557,632.56	-944,033.13	10,613,599.43	15,423,000.00	5,186,836.18	23,084,713.22	2,474,877.04	12,471,113.79
2720	Prendas de seguridad y protección personal.	7,362,500.03	-5,092,443.12	2,270,056.91	1,050,600.00	57,651.13	1,110,038.13	1,787.00	-1,160,018.78
2721	Prendas de seguridad y protección personal.	7,362,500.03	-5,092,443.12	2,270,056.91	1,050,600.00	57,651.13	1,110,038.13	1,787.00	-1,160,018.78
2730	Artículos deportivos.	20,000.00	217,000.00	237,000.00	0.00	187,501.39	188,001.38	499.99	-48,998.62
2731	Artículos deportivos.	20,000.00	217,000.00	237,000.00	0.00	187,501.39	188,001.38	499.99	-48,998.62
2740	Productos textiles.	33,300.00	52,436.03	85,736.03	108,400.00	7,145.60	131,500.95	15,955.35	45,764.92
2741	Productos textiles.	33,300.00	52,436.03	85,736.03	108,400.00	7,145.60	131,500.95	15,955.35	45,764.92
2750	Blancos y otros productos textiles, excepto prendas de vestir.	0.00	30,000.00	30,000.00	60,000.00	5,800.00	65,800.00	0.00	35,800.00
2751	Blancos y otros productos textiles	0.00	30,000.00	30,000.00	60,000.00	5,800.00	65,800.00	0.00	35,800.00
2800	MATERIALES Y SUMINISTROS PARA SEGURIDAD.	5,800,000.00	-2,062,986.00	3,737,014.00	7,364,028.00	3,245,550.08	10,609,578.08	0.00	6,872,564.08
2830	Prendas de protección para la seguridad pública y nacional.	5,800,000.00	-2,062,986.00	3,737,014.00	7,364,028.00	3,245,550.08	10,609,578.08	0.00	6,872,564.08
2831	Prendas de protección.	5,800,000.00	-2,062,986.00	3,737,014.00	7,364,028.00	3,245,550.08	10,609,578.08	0.00	6,872,564.08
2900	HERRAMIENTAS, REFACCIONES Y ACCESORIOS MENOR	11,788,136.02	3,122,418.73	14,910,554.75	28,014,882.52	10,977,096.67	39,695,838.95	703,659.76	24,785,084.20
2910	Herramientas menores.	1,680,206.16	-15,542.79	1,664,663.37	3,113,294.70	960,869.55	4,121,792.52	47,628.27	2,457,129.15
2911	Refacciones, accesorios y herramientas.	1,680,206.16	-15,542.79	1,664,663.37	3,113,294.70	960,869.55	4,121,792.52	47,628.27	2,457,129.15
2920	Refacciones y accesorios menores de edificios.	181,384.52	-59,789.17	121,595.35	86,808.00	41,233.68	161,349.22	33,307.54	39,753.87
2921	Refacciones y accesorios menores de edificios.	181,384.52	-59,789.17	121,595.35	86,808.00	41,233.68	161,349.22	33,307.54	39,753.87
2930	Refacciones y accesorios menores de mobiliario y equipo de ac	14,600.00	-7,600.00	7,000.00	0.00	2,625.88	2,625.88	0.00	-4,374.12
2931	Refacciones y accesorios menores de mobiliario y equipo de ac	14,600.00	-7,600.00	7,000.00	0.00	2,625.88	2,625.88	0.00	-4,374.12
2940	Refacciones y accesorios menores de equipo de cómputo y tec	162,524.00	11,122.41	173,646.41	129,080.00	62,836.34	257,032.42	65,116.08	83,386.01
2941	Refacciones y accesorios para equipo de cómputo.	162,524.00	11,122.41	173,646.41	129,080.00	62,836.34	257,032.42	65,116.08	83,386.01
2950	Refacciones y accesorios menores de equipo e instrumental me	5,000.00	-5,000.00	0.00	0.00	0.00	0.00	0.00	0.00
2951	Refacciones y accesorios menores de equipo e instrumental me	5,000.00	-5,000.00	0.00	0.00	0.00	0.00	0.00	0.00
2960	Refacciones y accesorios menores para equipo de transporte.	8,835,274.03	3,026,132.04	11,861,406.07	22,945,651.80	9,324,526.44	32,484,753.23	214,574.99	20,623,347.16
2961	Refacciones y accesorios menores para equipo de transporte.	8,835,274.03	3,026,132.04	11,861,406.07	22,945,651.80	9,324,526.44	32,484,753.23	214,574.99	20,623,347.16
2970	Refacciones y accesorios menores de equipo de defensa y seg	369,560.03	-1,000.01	368,560.02	721,000.02	145,139.20	866,139.22	0.00	497,579.20
2971	Artículos para la extinción de incendios.	369,560.03	-1,000.01	368,560.02	721,000.02	145,139.20	866,139.22	0.00	497,579.20
2972	Refacciones y accesorios menores para equipos de defensa.	0.00	0.00	0.00	0.00	0.00	0.00	0.00	0.00
2980	Refacciones y accesorios menores de maquinaria y otros equip	238,500.01	34,365.00	272,865.01	449,200.00	358,669.57	836,981.50	29,111.93	564,116.49
2981	Refacciones y accesorios menores de maquinaria y otros equip	238,500.01	34,365.00	272,865.01	449,200.00	358,669.57	836,981.50	29,111.93	564,116.49
2990	Refacciones y accesorios menores otros bienes muebles.	301,087.27	139,731.25	440,818.52	569,848.00	83,821.89	964,964.96	311,295.07	524,146.44
2991	Medidores de agua.	0.00	0.00	0.00	0.00	0.00	0.00	0.00	0.00
2992	Otros enseres.	301,087.27	139,731.25	440,818.52	569,848.00	83,821.89	964,964.96	311,295.07	524,146.44
3000	SERVICIOS GENERALES.	397,492,374.60	77,184,031.88	474,676,406.48	230,921,167.01	71,924,361.08	675,702,043.74	372,856,515.65	261,025,637.26
3100	SERVICIOS BÁSICOS.	101,811,719.24	-10,857,545.83	90,954,173.41	15,868,584.62	2,336,149.84	105,475,941.00	87,271,206.54	14,521,767.59
3110	Energía eléctrica.	82,050,900.34	-6,842,190.34	75,208,710.00	0.00	0.00	75,208,710.00	75,208,710.00	0.00
3111	Servicio de energía eléctrica.	6,497,557.34	1,716,673.66	8,214,231.00	0.00	0.00	8,214,231.00	8,214,231.00	0.00
3112	Servicio de energía eléctrica para alumbrado público.	75,553,343.00	-6,558,864.00	66,994,479.00	0.00	0.00	66,994,479.00	66,994,479.00	0.00
3120	Gas.	131,750.43	-109,841.31	21,909.12	60,000.00	81,909.12	21,909.12	21,909.12	60,000.00
3121	Gas.	131,750.43	-109,841.31	21,909.12	60,000.00	81,909.12	21,909.12	21,909.12	60,000.00
3130	Agua.	145,875.00	-122,637.78	23,237.22	0.00	23,237.22	23,237.22	0.00	0.00
3131	Servicio de agua.	145,875.00	-122,637.78	23,237.22	0.00	23,237.22	23,237.22	0.00	0.00
3132	Servicio de cloración de agua.	0.00	0.00	0.00	0.00	0.00	0.00	0.00	0.00
3140	Telefonía tradicional.	1,214,107.74	32,684.09	1,246,791.83	1,067,826.94	86,287.97	2,314,618.77	1,160,503.86	1,067,826.94
3141	Servicio de telefonía convencional.	1,214,107.74	32,684.09	1,246,791.83	1,067,826.94	86,287.97	2,314,618.77	1,160,503.86	1,067,826.94
3160	Servicios de telecomunicaciones y satélites.	3,000.00	-3,000.00	0.00	0.00	0.00	0.00	0.00	0.00
3161	Servicios de radiolocalización y telecomunicación.	3,000.00	-3,000.00	0.00	0.00	0.00	0.00	0.00	0.00
3162	Servicios de conducción de señales analógicas y digitales.	0.00	0.00	0.00	0.00	0.00	0.00	0.00	0.00
3170	Servicios de acceso a Internet, redes y procesamiento de info	18,263,407.73	-3,812,567.33	14,450,840.40	14,740,757.68	2,226,624.65	27,844,781.05	10,877,398.72	13,393,940.65
3171	Servicios de acceso a Internet.	18,263,407.73	-3,812,567.33	14,450,840.40	14,740,757.68	2,226,624.65	27,844,781.05	10,877,398.72	13,393,940.65
3180	Servicios postales y telegráficos.	2,678.00	6.84	2,684.84	0.00	0.00	2,684.84	2,684.84	0.00
3181	Servicio postal y telegráfico.	2,678.00	6.84	2,684.84	0.00	0.00	2,684.84	2,684.84	0.00
3190	Servicios integrales y otros servicios.	0.00	0.00	0.00	0.00	0.00	0.00	0.00	0.00
3191	Servicios de telecomunicación especializados.	0.00	0.00	0.00	0.00	0.00	0.00	0.00	0.00
3192	Servicios de información, mediante telecomunicaciones especie	0.00	0.00	0.00	0.00	0.00	0.00	0.00	0.00
3200	SERVICIOS DE ARRENDAMIENTO.	9,063,862.20	-1,988,806.30	7,075,055.90	9,193,494.44	2,815,020.47	16,268,550.34	4,260,035.43	9,193,494.44
3210	Arrendamiento de terrenos.	0.00	0.00	0.00	0.00	0.00	0.00	0.00	0.00
3211	Arrendamiento de terrenos.	0.00	0.00	0.00	0.00	0.00	0.00	0.00	0.00
3220	Arrendamiento de edificios.	8,519,600.00	-1,511,878.60	7,007,721.40	8,744,874.92	2,771,520.47	15,752,596.32	4,236,200.93	8,744,874.92
3221	Arrendamiento de edificios y locales.	8,519,600.00	-1,511,878.60	7,007,721.40	8,744,874.92	2,771,520.47	15,752,596.32	4,236,200.93	8,744,874.92
3270	Arrendamiento de activos intangibles.	29,500.00	-29,500.00	0.00	19,000.00	0.00	19,000.00	0.00	19,000.00
3271	Arrendamiento de activos intangibles.	29,500.00</							

Concepto		Egresos							
CTA	CONCEPTO	Aprobado	Ampliaciones/	Modificado	Comprometido	Devengado	Ejercido	Pagado	Subejercicio
3391	Servicios profesionales.	13,030,000.00	30,297,940.67	43,327,940.67	30,086,406.48	11,294,118.66	73,414,347.15	32,033,822.01	30,086,406.48
3400	SERVICIOS FINANCIEROS, BANCARIOS Y COMERCIALES	33,797,287.52	-5,654,540.79	28,142,746.73	26,817,817.80	2,525,332.04	54,960,564.53	25,617,414.69	26,817,817.80
3410	Servicios financieros y bancarios.	14,296,331.92	-1,813,041.21	12,483,290.71	27,400.00	1,854,425.13	12,510,690.71	10,628,865.58	27,400.00
3411	Servicios bancarios y financieros.	14,296,331.92	-1,813,041.21	12,483,290.71	27,400.00	1,854,425.13	12,510,690.71	10,628,865.58	27,400.00
3430	Servicios de recaudación, traslado y custodia de valores.	3,600,000.00	579,333.36	4,179,333.36	5,628,506.60	670,906.91	9,807,839.96	3,508,426.45	5,628,506.60
3431	Gastos inherentes a la recaudación.	3,600,000.00	579,333.36	4,179,333.36	5,628,506.60	670,906.91	9,807,839.96	3,508,426.45	5,628,506.60
3450	Seguro de bienes patrimoniales.	15,900,955.60	-4,421,842.14	11,479,113.46	21,161,911.20	0.00	32,641,024.66	11,479,113.46	21,161,911.20
3451	Seguros y fianzas.	15,900,955.60	-4,421,842.14	11,479,113.46	21,161,911.20	0.00	32,641,024.66	11,479,113.46	21,161,911.20
3470	Fletes y maniobras.	0.00	1,009.20	1,009.20	0.00	0.00	1,009.20	1,009.20	0.00
3471	Fletes y maniobras.	0.00	1,009.20	1,009.20	0.00	0.00	1,009.20	1,009.20	0.00
3500	SERVICIOS DE INSTALACION, REPARACION, MANTENIMIE	32,568,078.80	-15,234,418.78	17,333,660.02	41,033,191.03	13,027,003.91	58,284,786.73	4,224,591.79	40,951,126.71
3510	Conservación y mantenimiento menor de inmuebles.	2,725,325.63	-2,274,894.80	450,430.83	1,112,465.78	129,980.60	1,562,896.61	320,450.23	1,112,465.78
3511	Reparación y mantenimiento de inmuebles.	680,325.63	-229,894.80	450,430.83	1,112,465.78	129,980.60	1,562,896.61	320,450.23	1,112,465.78
3512	Adaptación de locales, almacenes, bodegas y edificios.	2,045,000.00	-2,045,000.00	0.00	0.00	0.00	0.00	0.00	0.00
3520	Instalación, reparación y mantenimiento de mobiliario y equipo	26,000.00	-19,225.60	6,774.40	0.00	0.00	6,774.40	6,774.40	0.00
3521	Reparación, mantenimiento e instalación de mobiliario y equipo	26,000.00	-19,225.60	6,774.40	0.00	0.00	6,774.40	6,774.40	0.00
3530	Instalación, reparación y mantenimiento de equipo de computo	1,214,235.00	4,630,351.11	5,844,586.11	6,540,425.88	2,190,536.30	12,385,011.99	3,654,048.81	6,540,425.88
3531	Reparación, instalación y mantenimiento de bienes informáticos	752,235.00	1,608,551.03	2,360,786.03	2,937,425.88	606,136.22	5,298,211.91	1,754,649.81	2,937,425.88
3532	Reparación y mantenimiento para equipo y redes de tele y radi	462,000.00	3,021,800.08	3,483,800.08	3,603,000.00	1,584,400.08	7,086,800.00	1,899,400.00	3,603,000.00
3540	Instalación, reparación y mantenimiento de equipo e instrument	34,456.94	-34,456.94	0.00	0.00	0.00	0.00	0.00	0.00
3541	Reparación, instalación y mantenimiento de equipo médico y de	34,456.94	-34,456.94	0.00	0.00	0.00	0.00	0.00	0.00
3550	Reparación y mantenimiento de equipo de transporte.	25,268,481.03	-14,251,581.06	11,016,899.97	31,340,499.41	10,706,487.01	42,275,335.06	228,348.64	31,258,435.09
3551	Reparación y mantenimiento de vehículos terrestres, aéreos y l	25,268,481.03	-14,251,581.06	11,016,899.97	31,340,499.41	10,706,487.01	42,275,335.06	228,348.64	31,258,435.09
3570	Instalación, reparación y mantenimiento de maquinaria, otros ex	3,076,555.20	-3,069,364.80	7,190.40	1,992,000.00	0.00	1,999,190.40	7,190.40	1,992,000.00
3571	Reparación, instalación y mantenimiento de maquinaria, equipo	3,076,555.20	-3,069,364.80	7,190.40	1,992,000.00	0.00	1,999,190.40	7,190.40	1,992,000.00
3580	Servicios de limpieza y manejo de desechos.	17,025.00	-14,726.69	2,298.31	0.00	0.00	2,298.31	2,298.31	0.00
3581	Servicios de lavandería, limpieza e higiene.	17,025.00	-14,726.69	2,298.31	0.00	0.00	2,298.31	2,298.31	0.00
3590	Servicios de jardinería y fumigación.	206,000.00	-200,520.00	5,480.00	47,799.96	0.00	53,279.96	5,480.00	47,799.96
3591	Servicios de fumigación.	206,000.00	-200,520.00	5,480.00	47,799.96	0.00	53,279.96	5,480.00	47,799.96
3600	SERVICIOS DE COMUNICACIÓN SOCIAL Y PUBLICIDAD.	17,031,475.50	8,758,346.11	25,789,821.61	11,747,167.98	863,079.33	31,405,579.61	18,795,332.30	5,615,758.00
3610	Difusión por radio, televisión y otros medios de mensajes sobre	13,831,475.50	5,265,722.11	19,097,197.61	5,329,567.98	758,679.33	18,295,355.61	12,207,108.30	-801,842.00
3611	Gastos de publicidad y propaganda.	11,600,000.00	6,576,819.10	18,176,819.10	3,240,365.00	846,511.04	15,285,774.12	11,398,898.08	-2,891,044.98
3612	Publicaciones oficiales y de información en general para difusió	2,231,475.50	-1,311,096.99	920,378.51	2,069,202.98	112,168.29	3,009,581.49	808,210.22	2,089,202.98
3630	Servicios de creatividad, preproducción y producción de public	1,500,000.00	-3,136.00	1,496,864.00	3,000,000.00	0.00	4,496,864.00	1,496,864.00	3,000,000.00
3631	Servicios de creatividad, preproducción y producción de public	1,500,000.00	-3,136.00	1,496,864.00	3,000,000.00	0.00	4,496,864.00	1,496,864.00	3,000,000.00
3650	Servicios de la industria filmica, del sonido y del video.	1,500,000.00	0.00	1,500,000.00	3,000,000.00	0.00	4,500,000.00	1,500,000.00	3,000,000.00
3651	Servicios de cine y grabación.	1,500,000.00	0.00	1,500,000.00	3,000,000.00	0.00	4,500,000.00	1,500,000.00	3,000,000.00
3660	Servicios de creación y difusión de contenido exclusivamente a	200,000.00	-200,000.00	0.00	0.00	0.00	0.00	0.00	0.00
3661	Servicios de creación y difusión de contenido a través de Intern	200,000.00	-200,000.00	0.00	0.00	0.00	0.00	0.00	0.00
3690	Otros servicios de información.	0.00	3,695,760.00	3,695,760.00	417,600.00	104,400.00	4,113,360.00	3,591,360.00	417,600.00
3691	Otros servicios de información.	0.00	3,695,760.00	3,695,760.00	417,600.00	104,400.00	4,113,360.00	3,591,360.00	417,600.00
3700	SERVICIOS DE TRASLADO Y VIÁTICOS.	565,750.18	-448,364.49	117,385.69	0.00	184.00	117,385.69	117,201.69	0.00
3710	Pasajes aéreos.	0.00	17,304.00	17,304.00	0.00	0.00	17,304.00	17,304.00	0.00
3711	Transportación aérea.	0.00	17,304.00	17,304.00	0.00	0.00	17,304.00	17,304.00	0.00
3720	Pasajes terrestres.	191,300.00	-160,252.01	31,047.99	0.00	0.00	31,047.99	31,047.99	0.00
3721	Gastos de traslado por vía terrestre.	191,300.00	-160,252.01	31,047.99	0.00	0.00	31,047.99	31,047.99	0.00
3750	Viáticos en el país.	72,000.00	-72,000.00	0.00	0.00	0.00	0.00	0.00	0.00
3751	Gastos de alimentación en territorio nacional	72,000.00	-72,000.00	0.00	0.00	0.00	0.00	0.00	0.00
3790	Otros servicios de traslado y hospedaje.	302,450.18	-233,416.48	69,033.70	0.00	184.00	69,033.70	68,849.70	0.00
3791	Otros servicios de traslado y hospedaje.	302,450.18	-233,416.48	69,033.70	0.00	184.00	69,033.70	68,849.70	0.00
3800	SERVICIOS OFICIALES.	17,090,953.05	-1,522,158.05	15,568,795.00	22,767,808.24	968,913.44	38,297,391.83	14,560,670.15	22,728,596.83
3820	Gastos de orden social y cultural.	2,757,556.07	-722,224.72	2,035,331.35	901,264.24	188,542.35	2,936,595.59	1,846,789.00	901,264.24
3821	Gastos de ceremonias oficiales y de orden social.	260,000.00	-90,953.20	169,046.80	0.00	28,802.80	169,046.80	104,244.00	0.00
3822	Espectáculos cívicos y culturales.	2,497,556.07	-631,271.52	1,866,284.55	901,264.24	159,739.55	2,767,548.79	1,706,545.00	901,264.24
3830	Congresos y convenciones.	500,000.00	-82,720.32	417,279.68	0.00	344,705.60	417,279.68	72,574.08	0.00
3831	Congresos y convenciones.	500,000.00	-82,720.32	417,279.68	0.00	344,705.60	417,279.68	72,574.08	0.00
3840	Exposiciones.	11,343,435.29	-356,868.41	10,986,566.88	21,836,544.00	435,665.49	32,823,110.88	10,550,901.39	21,836,544.00
3841	Exposiciones y ferias.	11,343,435.29	-356,868.41	10,986,566.88	21,836,544.00	435,665.49	32,823,110.88	10,550,901.39	21,836,544.00
3850	Gastos de representación.	2,489,961.69	-360,344.60	2,129,617.09	30,000.00	0.00	2,120,405.68	2,090,405.68	-9,211.41
3851	Gastos de representación.	2,489,961.69	-360,344.60	2,129,617.09	30,000.00	0.00	2,120,405.68	2,090,405.68	-9,211.41
3900	OTROS SERVICIOS GENERALES.	133,884,664.43	84,037,018.84	217,921,683.07	37,696,213.24	35,415,832.96	238,327,929.89	165,215,883.69	20,406,246.82
3910	Servicios funerarios y de cementerios.	308,637.00	-308,637.00	0.00	0.00	0.00	0.00	0.00	0.00
3911	Servicios funerarios y de cementerios.	308,637.00	-308,637.00	0.00	0.00	0.00	0.00	0.00	0.00
3920	Impuestos y derechos.	6,651,470.91	-5,605,079.44	1,046,391.47	1,016,999.08	31,801.01	2,063,390.55	1,014,590.46	1,016,999.08
3922	Otros impuestos y derechos.	6,651,470.91	-5,605,079.44	1,046,391.47	1,016,999.08	31,801.01	2,063,390.55	1,014,590.46	1,016,999.08
3940	Sentencias y resoluciones por autoridad competente.	10,848,232.56	14,351,551.18	25,199,783.74	0.00	7,560,363.85	25,199,783.74	17,639,419.89	0.00
3941	Sentencias y resoluciones judiciales.	10,848,232.56	14,351,551.18	25,199,783.74	0.00	7,560,363.85	25,199,783.74	17,639,419.89	0.00
3942	Gastos derivados del resguardo de personas vinculadas a proce	0.00	0.00	0.00	0.00	0.00	0.00	0.00	0.00
3950	Penas, multas, accesorios y actualizaciones.	1,174,200.00	-1,174,200.00	0.00	0.00	0.00	0.00	0.00	0.00
3951	Penas, multas, accesorios y actualizaciones.	1,174,200.00	-1,174,200.00	0.00	0.00	0.00	0.00	0.00	0.00
3980	IMPUESTO SOBRE NÓMINAS Y OTROS QUE SE DERIVEN	49,410,655.89	90,922,803.78	140,333,459.67	0.00	23,188,108.00	123,043,787.04	99,855,679.04	-17,289,672.63
3982	Impuesto sobre erogaciones por remuneraciones al trabajo per	49,176,255.89	29,291,877.05	78,468,132.94	0.00	23,188,108.00	61,178,460.31	37,990,352.31	-17,289,672.63
3983	Impuesto sobre la renta.	234,400.00	61,630,926.73	61,865,326.73	0.00	0.00	61,865,326.73	61,865,326.73	0.00
3990	Otros servicios generales.	65,491,468.07	-14,149,419.88	51,342,048.19	36,679,214.16	4,635,560.10	88,020,968.56	46,706,194.30	36,678,920.37
3992	Gastos de servicios menores.	4,268,343.07	-2,176,058.98	2,092,284.09	1,818,473.60	376,768.00	3,910,463.90	1,715,222.30	1,818,179.81
3993	Estudios y análisis clínicos.	1,223,125.00	-1,085,258.20	127,866.80	2,446,250.00	127,866.80	2,574,116.80	0.00	2,446,250.00
3997	Proyectos para prestación de servicios.	60,000,000.00	-10,878,102.70	49,121,897.30	32,414,490.56	4,130,925.30	81,536,387.86	44,990,972.00	32,414,490.56
3998	Asociaciones público privadas.	0.00	0.00	0.00	0.00	0.00	0.00	0.00	0.00
4000	TRANSFERENCIAS, ASIGNACIONES, SUBSIDIOS Y OTRAS	648,217,925.72	149,561,565.61	797,779,491.33	5,516,238.00	-1,874,277.52	796,198,399.82	792,556,439.34	-1,581,091.51
4300	SUBSIDIOS Y SUBVENCIONES.	639,945,095.72	152,102,565.61	792,047,661.33	0.00	-1,899,277.52	789,933,161.82	791,832,439.34	-2,114,499.51
4380	Subsidios a entidades federativas y municipios.	487,359,819.23	136,349,853.59	623,709,672.82	0.00	-1,967,472.79	623,840,051.35	625,807,524.14	130,378.53
4383	Subsidios y apoyos.	487,359,819.23	136,349,853.59	623,709,672.82	0.00	-1,967,472.79	623,840,051.35	625,807,524.14	130,378.53
4390	Otros subsidios.	152,585,276.49	15,752,712.02	168,337,988.51	0.00	68,195.27	166,093,110.47	166,024,915.20	-2,244,878.04
4391	Subsidios por carga fiscal.	150,013,744.65	15,752,712.02	165,766,456.67	0.00	0.00			

Concepto		Egresos							
CTA	CONCEPTO	Aprobado	Ampliaciones/	Modificado	Comprometido	Devengado	Ejercido	Pagado	Subejercicio
5150	Equipo de cómputo y de tecnología de la información.	3,577,244.54	49,201.34	3,626,445.88	7,043,379.76	3,002,932.60	10,514,248.40	467,936.04	6,887,802.52
5151	Bienes informáticos.	3,577,244.54	49,201.34	3,626,445.88	7,043,379.76	3,002,932.60	10,514,248.40	467,936.04	6,887,802.52
5190	Otros mobiliarios y equipos de administración.	10,000.00	20,000.00	30,000.00	0.00	27,144.00	27,144.00	0.00	-2,856.00
5192	Otros equipos eléctricos y electrónicos de oficina.	10,000.00	20,000.00	30,000.00	0.00	27,144.00	27,144.00	0.00	-2,856.00
5200	MOBILIARIO Y EQUIPO EDUCACIONAL Y RECREATIVO.	0.00	178,749.10	178,749.10	117,498.20	120,628.40	276,875.70	38,749.10	98,126.60
5210	Equipos y aparatos audiovisuales.	0.00	178,749.10	178,749.10	117,498.20	120,628.40	276,875.70	38,749.10	98,126.60
5211	Equipos y aparatos audiovisuales.	0.00	178,749.10	178,749.10	117,498.20	120,628.40	276,875.70	38,749.10	98,126.60
5400	VEHÍCULOS Y EQUIPO DE TRANSPORTE.	253,210.00	610,490.02	863,700.02	1,727,400.06	0.00	2,587,101.06	859,701.00	1,723,401.04
5410	Vehículos y equipo terrestre.	253,210.00	610,490.02	863,700.02	1,727,400.06	0.00	2,587,101.06	859,701.00	1,723,401.04
5411	Vehículos y equipo de transporte terrestre.	253,210.00	610,490.02	863,700.02	1,727,400.06	0.00	2,587,101.06	859,701.00	1,723,401.04
5600	MAQUINARIA, OTROS EQUIPOS Y HERRAMIENTAS.	371,830.00	1,890,575.14	2,262,405.14	3,603,514.45	1,840,916.35	5,465,120.56	20,689.76	3,202,715.42
5620	Maquinaria y equipo industrial.	0.00	8,000.00	8,000.00	16,000.00	7,999.72	23,999.72	0.00	15,999.72
5621	Maquinaria y equipo industrial.	0.00	8,000.00	8,000.00	16,000.00	7,999.72	23,999.72	0.00	15,999.72
5650	Equipo de comunicación y telecomunicación.	0.00	21,279.01	21,279.01	42,558.02	0.00	63,247.78	20,689.76	41,968.77
5651	Equipo y aparatos para comunicación, telecomunicación y radió.	0.00	21,279.01	21,279.01	42,558.02	0.00	63,247.78	20,689.76	41,968.77
5660	Equipos de generación eléctrica, aparatos y accesorios eléctricos.	0.00	40,000.00	40,000.00	80,000.00	30,252.80	110,252.80	0.00	70,252.80
5661	Equipos de generación eléctrica, aparatos y accesorios eléctricos.	0.00	40,000.00	40,000.00	80,000.00	30,252.80	110,252.80	0.00	70,252.80
5670	Herramientas y máquinas-herramienta.	371,830.00	921,296.13	1,293,126.13	1,664,956.43	921,295.83	2,586,252.26	0.00	1,293,126.13
5671	Herramientas, máquina herramienta y equipo.	371,830.00	921,296.13	1,293,126.13	1,664,956.43	921,295.83	2,586,252.26	0.00	1,293,126.13
5690	Otros equipos.	0.00	900,000.00	900,000.00	1,800,000.00	881,368.00	2,681,368.00	0.00	1,781,368.00
5692	Maquinaria y equipo diverso.	0.00	900,000.00	900,000.00	1,800,000.00	881,368.00	2,681,368.00	0.00	1,781,368.00
6000	INVERSIÓN PÚBLICA.	185,375,350.04	48,688,379.95	234,063,729.99	161,018,832.06	84,524,941.85	382,420,701.71	136,876,927.80	148,356,971.72
6100	OBRA PÚBLICA EN BIENES DE DOMINIO PÚBLICO.	185,375,350.04	22,784,570.25	208,159,920.29	138,294,005.16	82,165,458.62	334,079,465.39	113,620,001.61	125,919,545.10
6120	Edificación no habitacional.	162,000,000.00	-142,497,787.00	19,502,213.00	4,197,247.14	9,779,453.46	23,456,412.74	9,479,712.14	3,954,199.74
6122	Obra estatal o municipal.	162,000,000.00	-142,497,787.00	19,502,213.00	4,197,247.14	9,779,453.46	23,456,412.74	9,479,712.14	3,954,199.74
6130	Construcción de obras para el abastecimiento de agua, petróleo.	0.00	34,847,960.68	34,847,960.68	31,178,193.26	21,981,307.99	65,891,339.28	12,731,838.03	31,043,378.60
6139	Reparación y mantenimiento de infraestructura hidráulica.	0.00	34,847,960.68	34,847,960.68	31,178,193.26	21,981,307.99	65,891,339.28	12,731,838.03	31,043,378.60
6150	Construcción de vías de comunicación.	23,375,350.04	130,434,396.57	153,809,746.61	102,918,564.76	50,404,697.17	244,731,713.37	91,408,451.44	90,921,966.76
6152	Obra estatal o municipal.	0.00	127,757,016.73	127,757,016.73	82,821,589.32	46,745,682.08	209,067,143.13	79,689,921.73	81,300,126.40
6159	Reparación y mantenimiento de vialidades y alumbrado.	23,375,350.04	2,677,379.84	26,052,729.88	20,296,995.44	3,659,045.09	35,674,570.24	11,718,529.71	9,621,840.36
6200	OBRA PÚBLICA EN BIENES PROPIOS.	0.00	25,903,809.70	25,903,809.70	22,724,826.90	2,359,483.23	48,341,236.32	23,256,926.19	22,437,426.62
6220	Edificación no habitacional.	0.00	25,903,809.70	25,903,809.70	22,724,826.90	2,359,483.23	48,341,236.32	23,256,926.19	22,437,426.62
6221	Edificación no habitacional.	0.00	25,903,809.70	25,903,809.70	22,724,826.90	2,359,483.23	48,341,236.32	23,256,926.19	22,437,426.62
9000	DEUDA PÚBLICA.	230,327,608.19	715,560,346.03	945,887,954.22	274,188,703.00	1,737,526.92	1,193,010,327.46	917,084,097.54	247,122,373.24
9100	AMORTIZACIÓN DE LA DEUDA PÚBLICA.	70,000,000.00	995,944.01	70,995,944.01	0.00	0.00	70,995,944.01	70,995,944.01	0.00
9110	Amortización de la deuda interna con instituciones de crédito.	70,000,000.00	995,944.01	70,995,944.01	0.00	0.00	70,995,944.01	70,995,944.01	0.00
9111	Amortización de capital.	70,000,000.00	995,944.01	70,995,944.01	0.00	0.00	70,995,944.01	70,995,944.01	0.00
9200	INTERESES DE LA DEUDA PÚBLICA.	52,056,735.91	23,353,031.65	75,409,767.56	0.00	1,737,526.92	48,343,437.80	46,605,910.88	-27,066,329.76
9210	Intereses de la deuda interna con instituciones de crédito.	52,056,735.91	23,353,031.65	75,409,767.56	0.00	1,737,526.92	48,343,437.80	46,605,910.88	-27,066,329.76
9211	Intereses de la deuda.	52,056,735.91	23,353,031.65	75,409,767.56	0.00	1,737,526.92	48,343,437.80	46,605,910.88	-27,066,329.76
9900	ADEUDOS DE EJERCICIOS FISCALES ANTERIORES (ADE).	108,270,872.28	691,211,370.37	799,482,242.65	274,188,703.00	0.00	1,073,670,945.65	799,482,242.65	274,188,703.00
9910	ADEFAS.	108,270,872.28	691,211,370.37	799,482,242.65	274,188,703.00	0.00	1,073,670,945.65	799,482,242.65	274,188,703.00
9911	Por el ejercicio inmediato anterior.	108,270,872.28	343,109,714.23	451,380,586.51	0.00	0.00	451,380,586.51	451,380,586.51	0.00
9912	Por ejercicios anteriores.	0.00	348,101,656.14	348,101,656.14	274,188,703.00	0.00	622,290,359.14	848,101,656.14	274,188,703.00
Total de Gasto		4,330,834,890.87	1,010,710,852.70	5,341,545,743.57	867,966,984.64	463,430,768.74	6,091,253,360.89	2,759,855,607.31	749,707,617.12

PRESIDENTA MUNICIPAL CONSTITUCIONAL

ANGÉLICA MOYA MARIN



TESORERA MUNICIPAL

JANA PATRICIA MURGUÍA VAIDES

NAUCALPAN DE JUÁREZ

NOTAS AL PRESUPUESTO DE EGRESOS

Para el ejercicio de 2022 el presupuesto inicial de gastos aprobado fue de **\$ 4,330,834,891.87** pesos, más ampliaciones y reducciones, se obtuvo un presupuesto modificado de **\$ 5,341,545,743.57.00**; del cual se ejercieron **\$ 6,091,253,360.69** pesos aplicados a los capítulos de Servicios Personales, Materiales y Suministros, Servicios en General, Transferencias, Asignaciones, Subsidios y Otras Ayudas, Bienes Muebles, Inmuebles e Intangibles, Inversión Pública lo que representa un incremento del 17.31% mayor al presupuestado modificado.

SERVICIOS PERSONALES

Se autorizaron **\$ 2,726,676,544** pesos de los cuales se ejercieron **\$ 2,699,868,060.30** pesos, obteniéndose un subejercicio presupuestario de **\$ 24,974,627.85** pesos, que representa un ahorro presupuestal del 0.92 % con respecto del presupuesto modificado.

MATERIALES Y SUMINISTROS

Inicialmente se autorizaron **\$ 138,432,804.07** pesos se ejercieron **\$ 324,224,734.34** pesos, obteniéndose un desahorro presupuestario de **\$ 185,791,930.27** pesos que representa el 134.21 % de gasto mayor con respecto del presupuesto aprobado.

SERVICIOS GENERALES

Se autorizaron **\$ 397,492,374.60** pesos se ejercieron **\$ 675,702,043.74** pesos, obteniéndose un desahorro presupuestario de **\$ 278,209,669.14** pesos que representan el 69.99 % con respecto del presupuesto autorizado.

TRANSFERENCIAS, ASIGNACIONES, SUBSIDIOS Y OTRAS AYUDAS

Se autorizaron **\$ 648,217,926** pesos se ejercieron **\$ 796,198,399.82** pesos, obteniéndose un subejercicio presupuestario de **\$ 147,980,474.10** pesos que representa el 22.83 % con respecto de lo estimado en el presupuesto inicial para este capítulo.

BIENES MUEBLES, INMUEBLES E INTANGIBLES

Se autorizaron **\$ 4,312,284.54** pesos se ejercieron **\$ 19,829,093.32** pesos, obteniéndose un gasto presupuestario mayor de **\$ 15,516,808.78** pesos que representa el 359.83 % con respecto del presupuesto aprobado.

INVERSION PÚBLICA

Se autorizaron **\$ 185,375,350.04** pesos se ejercieron **\$ 382,420,701.71** pesos, obteniéndose un gasto presupuestario mayor de **\$ 197,045,351.67** pesos que representa el 106.30 % con respecto de lo presupuestado.

DEUDA PÚBLICA

Para este capítulo se aprobaron **\$ 230,227,608.19** pesos, con un total de **\$ 715,560,346.03** de modificaciones presupuestales, dejando un presupuesto modificado final de **\$ 945,887,954.2**; de los cuales se ejercieron **\$ 1,193,010,327.46** pesos, obteniéndose un subejercicio presupuestal de **\$ 247,122,373.24** pesos que representa el 107.29 % con respecto del presupuesto modificado,

MUNICIPIO DE NAUCALPAN DE JUAREZ
Estado Analítico del Ejercicio del Presupuesto de Egresos
Clasificación Económica (por Tipo de Gasto)
(Pesos)

AL 31 DE DICIEMBRE DE 2022


Concepto	Egresos							
	Aprobado	Ampliaciones/Reducciones	Modificado	Comprometido	Devengado	Ejercido	Pagado	Subejercicio
GASTO CORRIENTE	3,910,819,648.10	243,492,795.52	4,154,312,443.62	419,627,025.91	372,107,421.82	4,495,993,238.20	3,704,258,790.47	-341,680,794.58
GASTO DE CAPITAL	189,687,634.58	51,657,711.15	241,345,345.73	174,151,255.73	89,585,820.00	402,249,795.03	138,512,719.30	-160,904,449.30
AMORTIZACIÓN DE LA DEUDA Y DISMINUCIÓN DE PASIVOS	230,327,608.19	715,560,346.03	945,887,954.22	274,188,703.00	1,737,526.92	1,193,010,327.46	917,084,097.54	-247,122,373.24
PENSIONES Y JUBILACIONES	0.00	0.00	0.00	0.00	0.00	0.00	0.00	0.00
PARTICIPACIONES	0.00	0.00	0.00	0.00	0.00	0.00	0.00	0.00
TOTAL	4,330,834,890.87	1,010,710,852.70	5,341,545,743.57	867,966,984.64	463,430,768.74	6,091,253,360.69	4,759,855,607.31	-749,707,617.12

PRESIDENTA MUNICIPAL CONSTITUCIONAL



TESORERA MUNICIPAL

ANA PATRICIA MURGUÍA VALDÉS



MUNICIPIO DE NAUCALPAN DE JUAREZ
Estado Analítico del Ejercicio del Presupuesto de Egresos
Clasificación Administrativa
(Pesos)

AL 31 DE DICIEMBRE DE 2022

Concepto	Egresos							
	Aprobado	Ampliaciones/ Reducciones	Modificado	Comprometido	Devengado	Ejercido	Pagado	Subejercicio
PRESIDENCIA	197,938,639.07	29,525,455.93	227,464,095.00	98,998,124.18	35,862,508.85	675,903,318.92	541,622,685.89	448,439,223.92
PRESIDENCIA MUNICIPAL - JEFE DE OFICINA DE PRESIDENCIA Gobierno Digital	5,426,838.31	320,179.47	5,746,017.78	0.00	255,152.11	5,746,017.78	5,490,865.67	0.00
PRESIDENCIA MUNICIPAL - COORD. POLÍTICAS PÚBLICAS, PLANEACIÓN Y PROGRAMAS	4,232,356.41	459,337.53	4,691,693.94	840,000.00	153,938.76	5,886,996.05	5,893,057.29	2,195,302.11
PRESIDENCIA MUNICIPAL - COORD. POLÍTICAS PÚBLICAS, PLANEACIÓN Y PROGRAMAS	746,891.14	35,550.97	782,442.11	840,000.00	153,938.76	6,886,996.05	5,893,057.29	6,104,553.94
PRESIDENCIA MUNICIPAL - SECRETARÍA PARTICULAR	420,000.00	152,860.00	572,860.00	840,000.00	153,938.76	6,886,996.05	5,893,057.29	6,314,136.05
PRESIDENCIA MUNICIPAL - JEFE DE OFICINA DE PRESIDENCIA Coordinación de Gabinete	75,066,511.52	29,933,320.47	104,999,831.99	19,973,106.40	7,652,246.02	126,764,306.72	99,138,954.30	21,764,474.73
PRESIDENCIA MUNICIPAL - JEFE DE OFICINA DE PRESIDENCIA Enlace Institucional	1,742,935.63	-1,742,935.63	0.00	19,973,106.40	7,652,246.02	126,764,306.72	99,138,954.30	126,764,306.72
PRESIDENCIA MUNICIPAL - JEFE DE OFICINA DE PRESIDENCIA Coordinación de Gabinete	4,198,272.86	2,109,339.00	6,307,611.86	19,973,106.40	7,652,246.02	126,764,306.72	99,138,954.30	120,456,694.86
PRESIDENCIA MUNICIPAL - COORDINACIÓN TÉCNICA Enlaces Interinstitucionales	2,853,084.58	-1,225,163.43	1,627,921.15	19,973,106.40	7,652,246.02	126,764,306.72	99,138,954.30	125,136,365.57
PRESIDENCIA MUNICIPAL - COORDINACIÓN TÉCNICA Derechos Humanos - Quejas	6,641,297.47	121,447.68	6,762,745.15	32,000.00	56,245.39	6,792,745.15	6,704,499.76	30,000.00
PRESIDENCIA MUNICIPAL - COORDINACIÓN TÉCNICA Derechos Humanos - Capacitación	12,576,064.79	-3,455,075.09	9,120,989.70	0.00	485,540.08	9,709,430.73	9,223,890.65	588,441.03
PRESIDENCIA MUNICIPAL - JEFE DE OFICINA DE PRESIDENCIA Subdirección de Informac	612,411.26	-23,970.23	588,441.03	0.00	485,540.08	9,709,430.73	9,223,890.65	9,120,989.70
PRESIDENCIA MUNICIPAL - COORDINACIÓN TÉCNICA Comisión de Honor y Justicia	42,927,346.86	4,273,815.38	47,201,162.24	15,657,965.00	1,837,026.02	62,861,127.24	45,366,136.22	15,659,965.00
PRESIDENCIA MUNICIPAL - JEFE DE OFICINA DE PRESIDENCIA Relaciones Públicas	1,877,416.31	186,598.84	2,064,015.15	0.00	17,665.25	2,064,015.15	2,046,349.90	0.00
PRESIDENCIA MUNICIPAL - JEFE DE OFICINA DE PRESIDENCIA Atención Ciudadana	6,283,368.48	-2,726,320.85	3,557,047.63	0.00	239,557.52	6,278,605.42	6,039,047.90	2,721,559.79
PRESIDENCIA MUNICIPAL - COORDINACIÓN TÉCNICA Unidad de Transparencia	3,988,930.02	-1,267,370.23	2,721,559.79	0.00	239,557.52	6,278,605.42	6,039,047.90	3,557,047.63
PRESIDENCIA MUNICIPAL - COORD. DE PARQUE NAUCALI	4,109,641.51	324,543.35	4,434,184.86	0.00	317,468.99	4,434,184.86	4,296,715.87	0.00
PRESIDENCIA MUNICIPAL - COORD. POLÍTICAS PÚBLICAS, PLANEACIÓN Y PROGRAMAS	14,061,798.74	817,827.62	14,879,626.36	213,253.58	796,318.22	15,091,861.73	14,082,289.93	212,235.37
PRESIDENCIA MUNICIPAL - COORD. POLÍTICAS PÚBLICAS, PLANEACIÓN Y PROGRAMAS	1,130,524.36	-1,130,524.36	0.00	0.00	16,989.87	2,086,114.60	2,069,124.73	2,086,114.60
PRESIDENCIA MUNICIPAL - COORD. POLÍTICAS PÚBLICAS, PLANEACIÓN Y PROGRAMAS	746,891.14	1,223,276.01	1,970,167.15	0.00	16,989.87	2,086,114.60	2,069,124.73	115,947.45
PRESIDENCIA MUNICIPAL - COORD. POLÍTICAS PÚBLICAS, PLANEACIÓN Y PROGRAMAS	300,000.00	-184,052.55	115,947.45	0.00	16,989.87	2,086,114.60	2,069,124.73	1,970,167.15
PRESIDENCIA MUNICIPAL - COORDINACIÓN TÉCNICA S.T Consejo Municipal de Seguridad	4,288,641.88	1,463,443.80	5,752,085.68	82,480.00	149,904.08	5,825,243.92	5,592,859.84	73,158.24
PRESIDENCIA MUNICIPAL - COORDINACIÓN TÉCNICA S.T Consejo Municipal de Seguridad	746,891.14	-65,893.56	680,997.58	0.00	30,381.81	3,567,745.98	3,537,364.17	2,866,748.40
PRESIDENCIA MUNICIPAL - COORDINACIÓN TÉCNICA S.T Consejo Municipal de Seguridad	2,961,526.66	-74,778.26	2,886,748.40	0.00	30,381.81	3,567,745.98	3,537,364.17	680,997.58
Sindicatura I	4,297,004.28	494,157.37	4,791,161.65	0.00	35,694.80	4,701,246.07	4,665,551.27	-39,915.58
1ª SINDICATURA	4,297,004.28	494,157.37	4,791,161.65	0.00	35,694.80	4,701,246.07	4,665,551.27	-39,915.58
Sindicatura II	3,912,459.56	75,474.09	3,987,933.65	0.00	31,156.30	3,973,854.64	3,942,698.34	-14,079.01
2ª SINDICATURA	3,912,459.56	75,474.09	3,987,933.65	0.00	31,156.30	3,973,854.64	3,942,698.34	-14,079.01
Regiduría I	3,744,426.60	154,724.25	3,899,150.85	0.00	29,638.18	3,870,505.30	3,840,867.12	-28,645.55
1ª REGIDURIA	3,744,426.60	154,724.25	3,899,150.85	0.00	29,638.18	3,870,505.30	3,840,867.12	-28,645.55
Regiduría II	3,744,426.60	154,724.25	3,899,150.85	0.00	31,505.63	4,133,281.55	4,101,775.92	-33.91
2ª REGIDURIA	3,744,426.60	154,724.25	3,899,150.85	0.00	31,505.63	4,133,281.55	4,101,775.92	-33.91
Regiduría III	3,744,426.60	40,804.54	3,785,231.14	0.00	28,791.94	3,764,100.15	3,755,308.21	-1,309.99
3ª REGIDURIA	3,744,426.60	40,804.54	3,785,231.14	0.00	28,791.94	3,764,100.15	3,755,308.21	-1,309.99
Regiduría IV	3,744,426.60	364,983.88	4,109,410.44	0.00	31,238.34	4,070,668.03	4,039,429.69	-38,742.41
4ª REGIDURIA	3,744,426.60	364,983.88	4,109,410.44	0.00	31,238.34	4,070,668.03	4,039,429.69	-38,742.41
Regiduría V	3,744,426.60	158,466.09	3,902,892.69	30,000.00	29,859.70	3,927,164.82	3,867,305.12	24,272.13
5ª REGIDURIA	3,744,426.60	158,466.09	3,902,892.69	30,000.00	29,859.70	3,927,164.82	3,867,305.12	24,272.13
Regiduría VI	3,744,426.60	-269,439.13	3,474,987.47	0.00	27,778.66	3,440,619.74	3,412,841.08	-34,367.73
6ª REGIDURIA	3,744,426.60	-269,439.13	3,474,987.47	0.00	27,778.66	3,440,619.74	3,412,841.08	-34,367.73
Regiduría VII	3,744,426.60	154,967.00	3,899,393.60	0.00	29,351.81	3,899,356.15	3,870,004.34	-37.45
7ª REGIDURIA	3,744,426.60	154,967.00	3,899,393.60	0.00	29,351.81	3,899,356.15	3,870,004.34	-37.45
Regiduría VIII	3,744,426.60	102,165.74	3,846,592.34	5,000.00	30,256.24	3,750,211.17	3,714,954.93	-36,381.17
8ª REGIDURIA	3,744,426.60	102,165.74	3,846,592.34	5,000.00	30,256.24	3,750,211.17	3,714,954.93	-36,381.17
Regiduría IX	3,744,426.60	179,229.92	3,923,656.52	0.00	18,064.04	3,920,716.35	3,902,652.31	-2,940.17
9ª REGIDURIA	3,744,426.60	179,229.92	3,923,656.52	0.00	18,064.04	3,920,716.35	3,902,652.31	-2,940.17
Regiduría X	3,744,426.60	122,678.31	3,867,104.91	0.00	29,497.40	3,860,376.33	3,830,878.93	-6,728.58
10ª REGIDURIA	3,744,426.60	122,678.31	3,867,104.91	0.00	29,497.40	3,860,376.33	3,830,878.93	-6,728.58
Regiduría XI	3,744,426.60	313,203.41	4,057,630.01	0.00	29,817.18	4,057,630.03	4,027,812.85	0.02
11ª REGIDURIA	3,744,426.60	313,203.41	4,057,630.01	0.00	29,817.18	4,057,630.03	4,027,812.85	0.02
Regiduría XII	3,744,426.60	352,051.23	4,096,477.83	0.00	31,376.46	4,096,477.33	4,065,100.87	-0.50
12ª REGIDURIA	3,744,426.60	352,051.23	4,096,477.83	0.00	31,376.46	4,096,477.33	4,065,100.87	-0.50
SECRETARÍA DEL AYUNTAMIENTO	155,924,250.90	11,315,179.68	167,239,430.58	10,570,583.18	13,025,582.25	189,193,449.57	165,597,284.14	21,954,018.99
SECRETARÍA DEL AYUNTAMIENTO Registro civil	17,416,072.22	-819,148.31	16,596,923.91	905,746.08	762,755.36	17,502,293.44	15,833,792.00	905,369.53
SECRETARÍA DEL AYUNTAMIENTO Subdirección de Servicios -Permisos y eventos	746,891.42	1,829,432.11	2,576,323.53	0.00	4,003,943.94	11,693,519.69	7,689,575.75	9,117,196.16
SECRETARÍA DEL AYUNTAMIENTO Unidad de Control de Peticiones	90,431,425.38	-81,314,229.22	9,117,196.16	0.00	4,003,943.94	11,693,519.69	7,689,575.75	2,576,323.53
SECRETARÍA DEL AYUNTAMIENTO Subdirección de Patrimonio Municipal	16,112,356.73	-275,725.09	15,836,631.64	5,867,676.04	662,739.87	21,719,283.30	15,888,667.39	5,882,651.66
SECRETARÍA DEL AYUNTAMIENTO Reclutamiento	2,284,370.52	641,868.29	2,926,238.81	0.00	105,909.44	2,926,237.81	2,820,328.37	-1.00
SECRETARÍA DEL AYUNTAMIENTO Subdirección Técnica	9,911,894.37	90,185,768.87	100,097,663.24	3,727,161.06	2,752,974.72	103,501,164.34	97,021,028.56	3,403,501.01
SECRETARÍA DEL AYUNTAMIENTO Subdirección de Servicios -Mediadora	18,939,240.26	1,101,314.85	20,040,555.11	0.00	733,314.98	20,460,560.11	19,307,245.13	5.00
SECRETARÍA DEL AYUNTAMIENTO Subdirección de Servicios -Calificadora	82,000.00	-34,101.82	47,898.18	70,000.00	0.00	116,871.19	46,871.19	68,973.01
ADMINISTRACIÓN	493,969,334.75	11,300,909.55	505,270,244.30	85,965,686.44	287,870,055.15	929,642,138.57	555,806,396.98	424,371,894.27
RECCIÓN GENERAL DE ADMINISTRACIÓN Subdirección de Recursos Humanos	280,134,364.54	46,982,434.22	327,116,798.76	8,506,968.96	137,535,740.75	352,834,860.29	206,792,150.58	25,718,061.53
RECCIÓN GENERAL DE ADMINISTRACIÓN Subdirección de Recursos Humanos - Capacit	7,694,706.67	-3,011,661.60	4,683,045.07	8,506,968.96	137,535,740.75	352,834,860.29	206,792,150.58	348,151,815.22
RECCIÓN GENERAL DE ADMINISTRACIÓN Subdirección de Recursos Materiales / Subdir	206,140,263.54	-32,669,863.07	173,470,400.47	68,961,748.52	12,788,573.65	223,972,417.99	142,222,095.82	50,502,017.52
DESARROLLO URBANO Y OBRAS PÚBLICAS	228,084,904.96	44,789,786.20	272,874,691.16	1,785,633,528.96	1,022,837,060.04	5,096,158,544.98	2,227,687,959.48	4,783,283,857.32
DIRECCIÓN GENERAL DE OBRAS PÚBLICAS Subdirección de Construcción - Vivienda	4,227,191.53	-4,188,919.19	38,272.34	148,802,794.08	85,236,421.67	419,679,879.04	185,640,663.29	419,679,879.04
DIRECCIÓN GENERAL DE OBRAS PÚBLICAS Subdirección de Construcción - Puentes	200,000.00	-200,000.00	0.00	148,802,794.08	85,236,421.67	419,679,879.04	185,640,663.29	419,679,879.04
DIRECCIÓN GENERAL DE OBRAS PÚBLICAS Subdirección de Construcción - Rehabilitación	28,700,000.00	-14,587,861.19	14,102,138.81	148,802,794.08	85,236,421.67	419,679,879.04	185,640,663.29	405,577,740.23
DIRECCIÓN GENERAL DE OBRAS PÚBLICAS Subdirección de Construcción - Pavimentación	32,560,000.00	-32,560,000.00	0.00	148,802,794.08	85,236,421.67	419,679,879.04	185,640,663.29	419,679,879.04
DIRECCIÓN GENERAL DE OBRAS PÚBLICAS Subdirección de Construcción - Educación	15,000,000.00	4,502,213.00	19,502,213.00	148,802,794.08	85,236,421.67	419,679,879.04	185,640,663.29	419,679,879.04
DIRECCIÓN GENERAL DE OBRAS PÚBLICAS Subdirección de Construcción - Guarniciones	600,000.00	-600,000.00	0.00	148,802,794.08	85,236,421.67	419,679,879.04	185,640,663.29	400,177,666.04
DIRECCIÓN GENERAL DE OBRAS PÚBLICAS Subdirección de Construcción - Rehabilitación	48,640,000.00	78,917,016.73	127,574,016.73	148,802,794.08	85,236,421.67	419,679,879.04	185,640,663.29	419,679,879.04
DIRECCIÓN GENERAL DE OBRAS PÚBLICAS Subdirección de Construcción - Edificaciones	36,100,000.00	13,227,011.41	49,327,011.41	148,802,794.08	85,236,421.67	419,679,879.04	185,640,663.29	291,922,862.31
DIRECCIÓN GENERAL DE OBRAS PÚBLICAS Subdirección de Construcción - Gasto social	929,759.98	-437,127.52	492,632.46	148,802,794.08	85,236,421.67	419,679,879.04	185,640,663.29	370,352,867.63
DIRECCIÓN GENERAL DE OBRAS PÚBLICAS Subdirección de Construcción - Supervisión d	4,115,593.23	-1,508,931.83	2,606,661.40	148,802,794.08	8			

Concepto	Egresos							
	Aprobado	Ampliaciones/ Reducciones	Modificado	Comprometido	Devengado	Ejercido	Pagado	Subejercicio
SERVICIOS PÚBLICOS	905,751,404.30	-30,767,776.89	874,983,627.41	256,198,762.82	172,369,493.38	1,836,790,318.80	1,408,222,062.60	961,806,691.39
DIRECCIÓN GENERAL DE SERVICIOS PÚBLICOS Subdirección Administrativa	27,422,659.67	440,978.30	27,863,637.97	0.00	1,688,571.22	27,863,637.97	26,175,066.75	0.00
DIRECCIÓN GENERAL DE SERVICIOS PÚBLICOS Subdirección de Servicios Centralizados -	75,164,633.36	-6,650,932.46	68,513,700.90	58,253,273.10	19,182,772.89	145,381,451.18	67,945,405.19	78,867,750.28
DIRECCIÓN GENERAL DE SERVICIOS PÚBLICOS Subdirección de Servicios Centralizados -	27,169,466.69	-234,920.29	26,934,546.40	58,253,273.10	19,182,772.89	145,381,451.18	67,945,405.19	118,446,904.78
DIRECCIÓN GENERAL DE SERVICIOS PÚBLICOS Unidades de Apoyo - Relleno sanitario	74,136,417.97	-23,114,513.33	51,021,904.64	52,267,615.34	56,038,159.68	643,250,379.28	534,944,604.26	592,228,474.64
DIRECCIÓN GENERAL DE SERVICIOS PÚBLICOS Subdirección de Unidades Administrativas	547,710,862.76	-13,445,599.45	534,265,263.31	52,267,615.34	56,038,159.68	643,250,379.28	534,944,604.26	108,985,115.97
DIRECCIÓN GENERAL DE SERVICIOS PÚBLICOS Subdirección de Servicios Centralizados -	93,160,194.88	16,911,495.45	110,071,690.33	5,784,292.04	4,732,173.16	109,550,759.47	99,034,294.27	502,930.86
DIRECCIÓN GENERAL DE SERVICIOS PÚBLICOS Subdirección de Servicios Centralizados -	29,829,196.50	309,925.72	30,139,122.22	14,613,256.95	7,283,446.18	52,004,515.00	30,107,811.87	21,865,392.78
DIRECCIÓN GENERAL DE SERVICIOS PÚBLICOS Subdirección de Servicios Centralizados -	9,016,036.20	-865,125.00	8,150,911.20	14,613,256.95	7,283,446.18	52,004,515.00	30,107,811.87	43,853,603.78
DIRECCIÓN GENERAL DE SERVICIOS PÚBLICOS Subdirección de Servicios Centralizados -	15,236,978.68	-2,436,182.83	12,798,795.85	146,180.00	882,064.97	12,879,175.85	11,850,930.88	80,380.00
DIRECCIÓN GENERAL DE SERVICIOS PÚBLICOS Subdirección de Concertación Comercial	6,904,957.59	-1,680,903.00	5,224,054.59	0.00	57,926.53	5,224,054.59	5,166,128.06	0.00
PROMOCIÓN SOCIAL	16,716,596.63	3,306,222.57	20,022,819.20	69,208,358.10	5,841,569.44	208,910,668.33	133,860,740.79	188,887,849.13
INSTITUTO DE LAS MUJERES NAUCALPENSES Y LA IGUALDAD SUSTANTIVA - Dirección	9,663,672.66	114,429.25	9,778,101.91	9,886,908.30	834,509.92	29,844,381.19	19,122,962.97	20,076,279.28
INSTITUTO DE LAS MUJERES NAUCALPENSES Y LA IGUALDAD SUSTANTIVA - Subdirecc	34,543.28	4,506.37	39,049.65	9,886,908.30	834,509.92	29,844,381.19	19,122,962.97	29,805,331.54
INSTITUTO DE LAS MUJERES NAUCALPENSES Y LA IGUALDAD SUSTANTIVA - Subdirecc	1,213,253.96	-178,382.34	1,034,871.62	9,886,908.30	834,509.92	29,844,381.19	19,122,962.97	28,809,509.57
INSTITUTO DE LAS MUJERES NAUCALPENSES Y LA IGUALDAD SUSTANTIVA - Subdirecc	34,543.29	1,399.36	35,942.65	9,886,908.30	834,509.92	29,844,381.19	19,122,962.97	29,808,438.54
INSTITUTO DE LAS MUJERES NAUCALPENSES Y LA IGUALDAD SUSTANTIVA - Subdirecc	4,167,114.31	3,353,826.67	7,521,540.98	9,886,908.30	834,509.92	29,844,381.19	19,122,962.97	22,322,840.21
INSTITUTO DE LAS MUJERES NAUCALPENSES Y LA IGUALDAD SUSTANTIVA - Subdirecc	831,434.43	47,039.39	878,473.82	9,886,908.30	834,509.92	29,844,381.19	19,122,962.97	28,965,907.32
INSTITUTO DE LAS MUJERES NAUCALPENSES Y LA IGUALDAD SUSTANTIVA - Subdirecc	781,434.70	-36,596.13	744,838.57	9,886,908.30	834,509.92	29,844,381.19	19,122,962.97	29,099,542.62
Desarrollo Social	72,440,157.05	2,474,065.22	74,914,222.27	54,387,114.80	29,326,727.90	530,457,507.02	446,743,664.32	455,543,284.75
DIRECCIÓN GENERAL DE DESARROLLO SOCIAL Subdirección de Proyectos para el Desar	15,000.00	-3,000.00	12,000.00	7,378,240.30	2,027,564.20	70,747,489.81	61,341,685.31	70,745,489.81
DIRECCIÓN GENERAL DE DESARROLLO SOCIAL Subdirección de Proyectos para el Desar	140,000.00	-123,998.28	16,001.72	7,378,240.30	2,027,564.20	70,747,489.81	61,341,685.31	70,731,488.09
DIRECCIÓN GENERAL DE DESARROLLO SOCIAL Subdirección de Proyectos para el Desar	4,846,830.00	0.00	4,846,830.00	7,378,240.30	2,027,564.20	70,747,489.81	61,341,685.31	65,900,659.81
DIRECCIÓN GENERAL DE DESARROLLO SOCIAL Subdirección de Proyectos para el Desar	58,000.00	-29,745.83	28,254.17	7,378,240.30	2,027,564.20	70,747,489.81	61,341,685.31	70,719,236.64
DIRECCIÓN GENERAL DE DESARROLLO SOCIAL Subdirección de Proyectos para el Desar	748,891.14	1,262,003.06	2,008,894.20	7,378,240.30	2,027,564.20	70,747,489.81	61,341,685.31	68,738,598.61
DIRECCIÓN GENERAL DE DESARROLLO SOCIAL Subdirección de Proyectos para el Desar	1,877,416.31	56,757,938.58	58,635,354.89	7,378,240.30	2,027,564.20	70,747,489.81	61,341,685.31	12,112,134.92
DIRECCIÓN GENERAL DE DESARROLLO SOCIAL Subdirección de Proyectos para el Desar	2,727,298.97	107,459.19	2,834,758.16	7,378,240.30	2,027,564.20	70,747,489.81	61,341,685.31	67,912,731.65
DIRECCIÓN GENERAL DE DESARROLLO SOCIAL Subdirección de la Juventud Naucalpensi	161,364.00	-28,788.00	132,576.00	547,886.54	3,026,755.70	7,045,015.67	3,470,373.43	6,912,439.67
DIRECCIÓN GENERAL DE DESARROLLO SOCIAL Subdirección de la Juventud Naucalpensi	302,000.00	-218,206.01	83,793.99	547,886.54	3,026,755.70	7,045,015.67	3,470,373.43	6,961,221.68
DIRECCIÓN GENERAL DE DESARROLLO SOCIAL Subdirección de la Juventud Naucalpensi	60,832,258.63	-54,618,612.09	6,213,646.54	547,886.54	3,026,755.70	7,045,015.67	3,470,373.43	831,368.13
DIRECCIÓN GENERAL DE DESARROLLO SOCIAL Subdirección de la Juventud Naucalpensi	678,297.00	-580,903.40	97,393.60	547,886.54	3,026,755.70	7,045,015.67	3,470,373.43	6,947,622.07
DIRECCIÓN GENERAL DE DESARROLLO SOCIAL Subdirección de la Juventud Naucalpensi	64,800.00	-50,082.00	14,718.00	547,886.54	3,026,755.70	7,045,015.67	3,470,373.43	7,030,297.67
GOBIERNO MUNICIPAL	26,580,245.97	9,261,251.79	35,841,497.76	7,848,576.86	3,525,856.28	66,326,282.30	54,951,849.16	30,484,784.54
DIRECCIÓN GENERAL DE GOBIERNO Subdirección de Participación Ciudadana	16,552,076.44	1,808,393.17	18,360,469.61	3,539,132.80	1,373,673.16	26,196,720.87	21,283,914.91	7,836,251.26
DIRECCIÓN GENERAL DE GOBIERNO Subdirección de Autoridades Auxiliares y COPACIS	3,794,308.03	556,105.41	4,350,413.44	3,539,132.80	1,373,673.16	26,196,720.87	21,283,914.91	21,846,307.33
DIRECCIÓN GENERAL DE GOBIERNO Unidades de Apoyo	6,233,861.50	6,896,753.21	13,130,614.71	770,311.26	778,509.96	13,932,840.56	12,384,019.34	802,225.85
CONTRALORIA	34,627,765.24	1,685,693.32	36,313,458.56	3,330,212.20	3,799,538.53	92,605,683.36	85,475,932.63	56,292,224.80
CONTRALORIA INTERNA MUNICIPAL Auditoría Financiera	4,721,924.81	924,755.96	5,646,680.77	770,524.96	517,995.39	6,417,653.55	5,129,133.20	770,972.78
CONTRALORIA INTERNA MUNICIPAL Auditoría de Obra	1,417,943.08	199,549.15	1,617,492.23	379,408.36	329,309.17	2,002,677.81	1,293,960.28	385,185.58
CONTRALORIA INTERNA MUNICIPAL Declaración de situación patrimonial	1,641,333.77	6,016,486.67	7,657,820.44	669,731.08	689,570.29	25,758,402.88	24,399,101.51	18,100,562.44
CONTRALORIA INTERNA MUNICIPAL Auditoría Administrativa	3,503,692.15	13,856,937.00	17,360,629.15	669,731.08	689,570.29	25,758,402.88	24,399,101.51	8,397,773.73
CONTRALORIA INTERNA MUNICIPAL Responsabilidades administrativas	360,750.12	-245,602.95	115,147.17	669,731.08	689,570.29	25,758,402.88	24,399,101.51	25,643,255.71
CONTRALORIA INTERNA MUNICIPAL Prevención	12,579,324.25	-11,487,553.23	1,091,771.02	153,168.96	524,506.64	1,247,260.70	569,585.10	155,489.68
CONTRALORIA INTERNA MUNICIPAL Fiscalización, Control y Evaluación	7,235,295.81	-4,557,502.50	2,777,793.31	5,833.34	179,195.73	2,804,837.77	2,619,808.70	27,044.46
CONTRALORIA INTERNA MUNICIPAL Fiscalización, Control y Evaluación	780,266.18	-757,620.27	22,645.91	5,833.34	179,195.73	2,804,837.77	2,619,808.70	2,782,191.86
CONTRALORIA INTERNA MUNICIPAL Participación Social	2,377,110.07	-2,363,767.85	13,342.22	3,125.00	312.50	26,603.56	23,166.06	13,261.34
CONTRALORIA INTERNA MUNICIPAL Investigación	10,125.00	11.34	10,136.34	3,125.00	312.50	26,603.56	23,166.06	16,467.22
TESORERIA	1,049,042,048.05	868,291,718.66	1,917,333,766.71	1,200,925,473.08	24,375,545.51	6,492,131,790.58	5,266,830,771.99	4,574,798,023.87
TESORERIA MUNICIPAL Subtesorería de Ingresos	232,816,276.75	39,551,212.12	272,367,488.87	43,326,198.86	9,994,902.79	309,062,671.38	256,141,569.73	36,895,182.51
TESORERIA MUNICIPAL Subtesorería de Egresos - ADEFAS	119,777,878.51	689,685,003.25	809,462,881.76	289,154,380.85	3,204,224.22	1,426,827,488.48	1,134,468,883.41	617,364,606.72
TESORERIA MUNICIPAL Subtesorería de Egresos - Deuda	122,056,735.91	24,348,975.66	146,405,711.57	289,154,380.85	3,204,224.22	1,426,827,488.48	1,134,468,883.41	1,280,421,776.91
TESORERIA MUNICIPAL Subtesorería de Egresos - Cajas	40,307,016.58	-13,244,244.35	27,062,772.21	289,154,380.85	3,204,224.22	1,426,827,488.48	1,134,468,883.41	1,399,764,716.27
TESORERIA MUNICIPAL Subtesorería de Egresos - Transferencias	160,295,354.40	26,664,456.09	186,959,810.49	289,154,380.85	3,204,224.22	1,426,827,488.48	1,134,468,883.41	1,239,867,677.99
TESORERIA MUNICIPAL Subtesorería de Egresos - Presupuesto	3,378,429.69	3,724,638.93	7,103,068.62	260,000.00	132,238.39	7,260,756.42	6,668,518.03	157,687.80
TESORERIA MUNICIPAL Subtesorería de Ingresos - Catastro	20,184,156.74	-12,182,524.32	8,001,632.42	156,000.00	1,008,371.46	8,096,253.42	6,931,881.96	94,621.00
TESORERIA MUNICIPAL Subtesorería de Egresos - Cuenta Pública	328,521,907.45	109,281,413.77	437,803,321.22	256,009.60	50,772.46	437,958,860.78	437,652,078.72	155,539.56
TESORERIA MUNICIPAL Subdirección de Normatividad Comercial	21,704,292.04	462,787.51	22,167,079.55	309,741.22	772,363.53	22,443,294.66	21,361,169.91	276,215.11
CONSEJERIA JURIDICA	46,166,335.26	15,822,423.22	61,988,758.48	1,328,820.60	24,882,868.49	187,233,101.88	161,221,412.79	125,244,343.40
DIRECCIÓN GENERAL JURÍDICA Y CONSULTIVA Subdirección Contenciosa	19,222,795.71	16,220,005.11	35,442,800.82	442,940.20	8,227,622.83	62,411,033.96	53,740,470.93	96,968,233.14
DIRECCIÓN GENERAL JURÍDICA Y CONSULTIVA Subdirección Consultiva	23,365,767.77	3,180,189.89	26,545,957.66	442,940.20	8,227,622.83	62,411,033.96	53,740,470.93	35,885,076.30
DIRECCIÓN GENERAL JURÍDICA Y CONSULTIVA Subdirección Consultiva - Derechos Hum	3,577,711.78	-3,577,711.78	0.00	442,940.20	8,227,622.83	62,411,033.96	53,740,470.93	62,411,033.96
DIRECCIÓN DE DESARROLLO ECONÓMICO	69,523,067.51	-577,710.76	68,945,356.75	6,266,793.12	5,390,829.59	84,769,664.44	73,112,041.73	15,824,287.69
DIRECCIÓN GENERAL DE DESARROLLO Y FOMENTO ECONÓMICO Subdirección de Prom	5,511,398.88	-1,199,099.12	4,312,299.76	1,760,124.56	655,458.25	7,165,939.31	4,750,356.50	2,853,639.55
DIRECCIÓN GENERAL DE DESARROLLO Y FOMENTO ECONÓMICO Subdirección de Prom	1,873,434.96	-555,741.84	1,317,693.12	1,760,124.56	655,458.25	7,165,939.31	4,750,356.50	5,848,246.19
DIRECCIÓN GENERAL DE DESARROLLO Y FOMENTO ECONÓMICO Subdirección de Fom	4,966,893.25	49,761,865.50	54,728,758.75	40,000.00	693,320.39	54,728,758.75	54,035,438.36	40,000.00
DIRECCIÓN GENERAL DE DESARROLLO Y FOMENTO ECONÓMICO Fomento Artesanal	53,614,498.16	-49,563,730.99	4,050,767.17	706,544.00	2,411,433.36	4,757,311.17	1,639,333.81	706,544.00
DIRECCIÓN GENERAL DE DESARROLLO Y FOMENTO ECONÓMICO Subdirección de Prom	400,000.00	-294.51	399,705.49	880,000.00	487,579.67	5,335,857.95	3,968,278.28	4,936,152.46
DIRECCIÓN GENERAL DE DESARROLLO Y FOMENTO ECONÓMICO Subdirección de Prom	3,006,862.26	1,089,290.20	4,096,152.46	880,000.00	487,579.67	5,335,857.95	3,968,278.28	1,239,705.49
DIRECCIÓN GENERAL DE DESARROLLO Y FOMENTO ECONÓMICO Subdirección de Prom	150,000.00	-110,000.00	40,000.00	240,000.00	0.00	240,000.00	0.00	200,000.00
EDUCACIÓN CULTURAL Y BIENESTAR SOCIAL	122,820,221.17	-712,498.30	122,107,722.84	1,963,433.78	14,498,704.64	214,188,573.01	197,726,434.59	92,080,850.17
DIRECCIÓN GENERAL DE CULTURA Y EDUCACIÓN Subdirección de Educación - Educaci	90,891,217.54	1,082,119.06	91,973,336.60	25,500.26	6,591,520.12	91,986,058.73	85,369,065.35	12,750.13
DIRECCIÓN GENERAL DE CULTURA Y EDUCACIÓN Subdirección de Cultura - Servicios	1,416,759.60	-876,610.74	540,148.86	484,483.38	1,976,796.13	30,550,621.82	28,089,342.31	30,010,472.96
DIRECCIÓN GENERAL DE CULTURA Y EDUCACIÓN Subdirección de Cultura - Conservaci	25,435.29	-22,995.30	2,439.99	484,483.38	1,976,796.13	30,550,621.82	28,089,342.31	30,548,181.83
DIRECCIÓN GENERAL DE CULTURA Y EDUCACIÓN Subdirección de Cultura - Pueblos indí	18,							

MUNICIPIO DE NAUCALPAN DE JUAREZ
Estado Analítico del Ejercicio Presupuestal de Egresos Clasificación Funcional (Finalidad y Función)
(Pesos)


AL 31 DE DICIEMBRE DE 2022

Concepto		Egresos							
		Aprobado	Ampliaciones/Reducciones	Modificado	Comprometido	Devengado	Ejercido	Pagado	Subejercicio
01	Gobierno	2,457,751,893.69	293,679,875.10	2,751,431,768.79	286,390,488.87	265,182,374.21	2,963,822,389.24	2,412,249,526.16	-212,390,620.45
01	Legislación	0.00	0.00	0.00	0.00	0.00	0.00	0.00	0.00
02	Justicia	16,766,247.83	-7,056,817.10	9,709,430.73	0.00	485,540.08	9,709,430.73	9,223,890.65	0.00
03	Coordinación de la política de gobierno	416,076,659.23	54,087,390.03	470,164,049.26	37,521,219.50	31,401,552.66	500,203,629.60	431,280,857.44	-30,039,580.34
04	Relaciones exteriores	4,198,272.86	2,109,339.00	6,307,611.86	0.00	104,126.38	6,307,612.86	6,203,486.48	-1.00
05	Asuntos financieros y hacendarios	1,182,001,610.13	199,565,561.90	1,381,567,172.03	143,539,608.11	167,214,398.89	1,507,020,560.46	1,196,266,553.46	-125,453,388.43
06	Seguridad nacional	0.00	0.00	0.00	0.00	0.00	0.00	0.00	0.00
07	Asuntos de orden público y seguridad interior	719,977,305.04	38,282,872.76	758,260,177.80	88,609,950.18	61,261,989.22	798,497,874.95	648,625,935.55	-40,237,697.15
08	Otros servicios generales	118,731,798.60	6,691,528.51	125,423,327.11	16,719,711.08	4,714,766.98	142,083,280.64	120,648,802.58	-16,659,953.53
02	Desarrollo social	1,404,912,012.10	26,947,016.55	1,431,859,028.65	303,339,221.61	194,317,580.68	1,718,192,509.35	1,220,535,707.06	-286,333,480.70
01	Protección ambiental	676,326,576.17	-35,460,700.18	640,865,875.99	55,573,117.46	59,735,345.13	702,247,145.33	586,938,682.74	-61,381,269.34
02	Vivienda y servicios a la comunidad	485,105,085.85	102,286,918.54	587,392,004.39	225,950,565.87	110,309,772.32	795,778,685.00	459,518,346.81	-208,386,680.81
03	Salud	4,986,830.00	-123,998.28	4,862,831.72	5,516,238.00	0.00	5,532,239.72	16,001.72	-669,408.00
04	Recreación, cultura y otras manifestaciones sociales	54,670,855.48	6,945,833.44	61,616,688.92	1,770,394.64	4,105,921.74	63,354,500.56	57,478,184.18	-1,737,811.64
05	Educación	105,949,217.54	5,554,585.23	111,503,802.77	4,270,747.40	16,371,454.59	115,518,752.64	94,876,550.65	-4,014,949.87
06	Protección social	77,873,447.06	-52,255,622.20	25,617,824.86	10,258,158.24	3,795,086.90	35,761,186.10	21,707,940.96	-10,143,361.24
07	Otros asuntos sociales	0.00	0.00	0.00	0.00	0.00	0.00	0.00	0.00
03	Desarrollo económico	66,041,016.26	-50,614,473.95	15,426,542.31	4,048,571.16	3,754,049.81	19,157,306.47	11,354,685.50	-3,730,764.16
01	Asuntos económicos, comerciales y laborales en	4,307,383.26	1,141,940.81	5,449,324.07	1,056,636.60	553,758.39	6,465,318.71	4,854,923.72	-1,015,994.64
02	Agropecuaria, silvicultura, pesca y caza	384,301.00	-127,842.81	256,458.19	285,266.00	133,399.81	528,737.28	110,071.47	-272,279.09
03	Combustibles y energía	0.00	0.00	0.00	0.00	0.00	0.00	0.00	0.00
04	Minería, manufacturas y construcción	7,384,833.84	-1,754,840.96	5,629,992.88	1,760,124.56	655,458.25	7,165,939.31	4,750,356.50	-1,535,946.43
05	Transporte	200,000.00	-200,000.00	0.00	0.00	0.00	0.00	0.00	0.00
06	Comunicaciones	0.00	0.00	0.00	0.00	0.00	0.00	0.00	0.00
07	Turismo	150,000.00	-110,000.00	40,000.00	240,000.00	0.00	240,000.00	0.00	-200,000.00
08	Ciencia, tecnología e innovación	0.00	0.00	0.00	0.00	0.00	0.00	0.00	0.00
09	Otras industrias y otros asuntos económicos	53,614,498.16	-49,563,730.99	4,050,767.17	706,544.00	2,411,433.36	4,757,311.17	1,639,333.81	-706,544.00
04	Otras no clasificadas en funciones anteriores	402,129,968.82	740,698,435.00	1,142,828,403.82	274,188,703.00	176,764.04	1,390,081,155.63	1,115,715,688.59	-247,252,751.81
01	Transacciones de la deuda pública / costo financiero	122,056,735.91	24,348,975.66	146,405,711.57	0.00	1,737,526.92	119,339,381.81	117,601,854.89	27,066,329.76
02	Transferencias, participaciones y aportaciones en	160,295,354.40	26,664,456.09	186,959,810.49	0.00	-1,967,472.79	187,090,189.06	189,057,661.85	-130,378.57
03	Saneamiento del sistema financiero	0.00	0.00	0.00	0.00	0.00	0.00	0.00	0.00
04	Adeudos de ejercicios fiscales anteriores	119,777,878.51	689,685,003.25	809,462,881.76	274,188,703.00	406,709.91	1,083,651,584.76	809,056,171.85	-274,188,703.00
Total de Gasto		4,330,834,890.87	1,010,710,852.70	5,341,545,743.57	867,966,984.64	463,430,768.74	6,091,253,360.69	4,759,855,607.31	-749,707,617.12

PRESIDENTA MUNICIPAL CONSTITUCIONAL

ANGÉLICA MOYA MARIÁ

54



TESORERA MUNICIPAL

ANA PATRICIA MURGUÍA VALDÉS

