



**SISTEMA DE COORDINACIÓN HACENDARIA DEL ESTADO DE MÉXICO CON SUS MUNICIPIOS
GUÍA METODOLÓGICA PARA EL SEGUIMIENTO Y EVALUACIÓN DEL PLAN DE DESARROLLO MUNICIPAL VIGENTE**



**PBRM-08b FICHA TÉCNICA DE SEGUIMIENTO DE INDICADORES 2023
DE GESTIÓN O ESTRATÉGICO**

| | | |
|--|--|--|
| PILAR / EJE TRANSVERSAL: | Eje transversal II: Gobierno Moderno, Capaz y Responsable | |
| TEMA DE DESARROLLO: | Gestión para Resultados y evaluación del desempeño | |
| PROGRAMA PRESUPUESTARIO: | 01050206 | Consolidación de la administración pública de resultados |
| PROYECTO PRESUPUESTARIO: | 010502060401 | Simplificación y modernización de la administración pública |
| OBJETIVO DEL PROGRAMA PRESUPUESTARIO: | Comprende el conjunto de actividades y herramientas para coadyuvar a que la actuación de los servidores públicos sea eficaz, eficiente y transparente, a fin de generar resultados con apego a los principios de legalidad, objetividad, profesionalismo, honradez, lealtad, imparcialidad, eficiencia, eficacia, equidad, transparencia, economía, integridad, que permiten la toma de decisiones sobre la aplicación de los recursos públicos con el objeto de mejorar la calidad del gasto público y la rendición de cuentas. | |
| DEPENDENCIA GENERAL: | A00 | PRESIDENCIA MUNICIPAL - COORD. POLÍTICAS PÚBLICAS, PLANEACIÓN, PROGRAMAS MUNICIPALES Y MEJORA REGULATORIA. |
| DEPENDENCIA AUXILIAR: | 137 | SIMPLIFICACIÓN ADMINISTRATIVA |

ESTRUCTURA DEL INDICADOR COMPONENTE 4

| | | | |
|---|---|--------------------------------|------------|
| NOMBRE DEL INDICADOR: | Porcentaje de cumplimiento del Programa Anual de Mejora Regulatoria | | |
| FÓRMULA DE CÁLCULO: | (Acciones del Programa Anual de Mejora Regulatoria cumplidas/Total de Acciones del Programa Anual de Mejora Regulatoria) *100 | | |
| INTERPRETACIÓN: | Porcentaje del cumplimiento a las propuestas realizadas en el Programa Anual Municipal de Mejora Regulatoria. | | |
| DIMENSIÓN QUE ATIENDE: | Eficiencia | FRECUENCIA DE MEDICIÓN: | Trimestral |
| DESCRIPCIÓN DEL FACTOR DE COMPARACIÓN: | Programa Anual Municipal de Mejora Regulatoria | | |
| ÁMBITO GEOGRÁFICO: | U (Urbano) | | |
| COBERTURA: | Municipio de Naucalpan de Juárez | | |
| LÍNEA BASE: | 0 | | |

COMPORTAMIENTO DE LAS VARIABLES DURANTE EL 4_TRIMESTRE

| VARIABLE | UNIDAD DE MEDIDA | OPERACIÓN | META ANUAL | AVANCE TRIMESTRAL | | | | AVANCE ACUMULADO | | | |
|---|------------------|-----------|------------|-------------------|------|--------|------|------------------|--------|--------|--------|
| | | | | PROG. | % | ALCAN. | % | PROG. | % | ALCAN. | % |
| Acciones del Programa Anual de Mejora Regulatoria cumplidas | Absoluta | Sumable | 1 | 0 | 0.00 | 0 | 0.00 | 1 | 100.00 | 1 | 100.00 |
| Total de Acciones del Programa Anual de Mejora Regulatoria | Absoluta | Sumable | 1 | 0 | 0.00 | 0 | 0.00 | 1 | 100.00 | 1 | 100.00 |

COMPORTAMIENTO DEL INDICADOR

DESCRIPCIÓN DE LA META ANUAL
0

4_TRIMESTRE

| META ANUAL | AVANCE TRIMESTRAL | | | | AVANCE ACUMULADO | | | |
|------------|-------------------|--------|------|----------|------------------|-----------|--------|----------|
| | PROGRAMADO | ALCAN. | EF % | SEMAFORO | PROGRAMADO | ALCANZADO | EF % | SEMAFORO |
| 1 | 0 | 0 | 0.00 | VERDE | 1 | 1 | 100.00 | VERDE |

DESCRIPCIÓN DE RESULTADOS Y JUSTIFICACIÓN EN CASO DE VARIACIÓN SUPERIOR A +10 POR CIENTO RESPECTO A LO PROGRAMADO

EVALUACIÓN DEL INDICADOR

EL ÁREA ALCANZÓ UN NIVEL ADECUADO EN EL CUMPLIMIENTO DEL INDICADOR. SE RECOMIENDA QUE SE SIGA CON LAS MISMAS ESTRATEGIAS PARA EL CUMPLIMIENTO DE LAS METAS.

ELABORO

JOSÉ LUIS ARCE AGUILAR
 COORDINADOR DE POLÍTICAS PÚBLICAS, PLANEACIÓN, PROGRAMAS MUNICIPALES Y MEJORA REGULATORIA

| | | |
|--------|-------|-------|
| NOMBRE | FIRMA | CARGO |
|--------|-------|-------|

Vo. Bo.

ILIANA GRISEL GARCÍA VILCHIS
 TITULAR DE LA UIPE

| | | |
|--------|-------|-------|
| NOMBRE | FIRMA | CARGO |
|--------|-------|-------|





**SISTEMA DE COORDINACIÓN HACENDARIA DEL ESTADO DE MÉXICO CON SUS MUNICIPIOS
GUÍA METODOLÓGICA PARA EL SEGUIMIENTO Y EVALUACIÓN DEL PLAN DE DESARROLLO MUNICIPAL VIGENTE**



**PBRM-08b FICHA TÉCNICA DE SEGUIMIENTO DE INDICADORES 2023
DE GESTIÓN O ESTRATÉGICO**

| | | |
|--|--|--|
| PILAR / EJE TRANSVERSAL: | Eje transversal II: Gobierno Moderno, Capaz y Responsable | |
| TEMA DE DESARROLLO: | Gestión para Resultados y evaluación del desempeño | |
| PROGRAMA PRESUPUESTARIO: | 01050206 | Consolidación de la administración pública de resultados |
| PROYECTO PRESUPUESTARIO: | 010502060401 | Simplificación y modernización de la administración pública |
| OBJETIVO DEL PROGRAMA PRESUPUESTARIO: | Comprende el conjunto de actividades y herramientas para coadyuvar a que la actuación de los servidores públicos sea eficaz, eficiente y transparente, a fin de generar resultados con apego a los principios de legalidad, objetividad, profesionalismo, honradez, lealtad, imparcialidad, eficiencia, eficacia, equidad, transparencia, economía, integridad, que permiten la toma de decisiones sobre la aplicación de los recursos públicos con el objeto de mejorar la calidad del gasto público y la rendición de cuentas. | |
| DEPENDENCIA GENERAL: | A00 | PRESIDENCIA MUNICIPAL - COORD. POLÍTICAS PÚBLICAS, PLANEACIÓN, PROGRAMAS MUNICIPALES Y MEJORA REGULATORIA. |
| DEPENDENCIA AUXILIAR: | 137 | SIMPLIFICACIÓN ADMINISTRATIVA |

ESTRUCTURA DEL INDICADOR ACTIVIDAD 4.3

| | | | |
|---|--|--------------------------------|------------|
| NOMBRE DEL INDICADOR: | Porcentaje de cumplimiento en la elaboración y publicación del Programa Anual de Mejora Regulatoria | | |
| FÓRMULA DE CÁLCULO: | (Elaboración y publicación del Programa Anual de Mejora Regulatoria/Documento programado a elaborar y publicar) *100 | | |
| INTERPRETACIÓN: | Programa Anual Municipal de Mejora Regulatoria aprobado | | |
| DIMENSIÓN QUE ATIENDE: | Eficiencia | FRECUENCIA DE MEDICIÓN: | Trimestral |
| DESCRIPCIÓN DEL FACTOR DE COMPARACIÓN: | Programa Anual Municipal de Mejora Regulatoria | | |
| ÁMBITO GEOGRÁFICO: | U (Urbano) | | |
| COBERTURA: | Municipio de Naucalpan de Juárez | | |
| LÍNEA BASE: | 0 | | |

COMPORTAMIENTO DE LAS VARIABLES DURANTE EL 4 TRIMESTRE

| VARIABLE | UNIDAD DE MEDIDA | OPERACIÓN | META ANUAL | AVANCE TRIMESTRAL | | | | AVANCE ACUMULADO | | | |
|--|------------------|-----------|------------|-------------------|------|--------|------|------------------|--------|--------|--------|
| | | | | PROG. | % | ALCAN. | % | PROG. | % | ALCAN. | % |
| Elaboración y publicación del Programa Anual de Mejora Regulatoria | Absoluta | Sumable | 1 | 0 | 0.00 | 0 | 0.00 | 1 | 100.00 | 1 | 100.00 |
| Documento programado a elaborar y publicar | Absoluta | Sumable | 1 | 0 | 0.00 | 0 | 0.00 | 1 | 100.00 | 1 | 100.00 |

COMPORTAMIENTO DEL INDICADOR

DESCRIPCIÓN DE LA META ANUAL

0

4 TRIMESTRE

| META ANUAL | AVANCE TRIMESTRAL | | | | AVANCE ACUMULADO | | | |
|------------|-------------------|--------|------|----------|------------------|-----------|--------|----------|
| | PROGRAMADO | ALCAN. | EF % | SEMAFORO | PROGRAMADO | ALCANZADO | EF % | SEMAFORO |
| 1 | 0 | 0 | 0.00 | VERDE | 1 | 1 | 100.00 | VERDE |

DESCRIPCIÓN DE RESULTADOS Y JUSTIFICACIÓN EN CASO DE VARIACIÓN SUPERIOR A +10 POR CIENTO RESPECTO A LO PROGRAMADO

EVALUACIÓN DEL INDICADOR

EL ÁREA ALCANZÓ UN NIVEL ADECUADO EN EL CUMPLIMIENTO DEL INDICADOR. SE RECOMIENDA QUE SE SIGA CON LAS MISMAS ESTRATEGIAS PARA EL CUMPLIMIENTO DE LAS METAS.

| | | |
|---|-----------------------|--------------|
| ELABORO | | |
| | | |
| JOSÉ LUIS ARCE AGUILAR | PRESIDENCIA MUNICIPAL | |
| COORDINADOR DE POLÍTICAS PÚBLICAS, PLANEACIÓN, PROGRAMAS MUNICIPALES Y MEJORA REGULATORIA | | |
| NOMBRE | FIRMA | CARGO |

| | | |
|-------------------------------|-----------------------|--------------|
| Vo. Bo. | | |
| | | |
| ILIANA GRISELA GARCÍA VILCHIS | PRESIDENCIA MUNICIPAL | |
| TITULAR DE LA UIPE | | |
| NOMBRE | FIRMA | CARGO |



SISTEMA DE COORDINACIÓN HACENDARIA DEL ESTADO DE MÉXICO CON SUS MUNICIPIOS
GUÍA METODOLÓGICA PARA EL SEGUIMIENTO Y EVALUACIÓN DEL PLAN DE DESARROLLO MUNICIPAL VIGENTE



PBRM-08b FICHA TÉCNICA DE SEGUIMIENTO DE INDICADORES 2023
DE GESTIÓN O ESTRATÉGICO

| | | |
|---------------------------------------|--|--|
| PILAR / EJE TRANSVERSAL: | Eje transversal II: Gobierno Moderno, Capaz y Responsable | |
| TEMA DE DESARROLLO: | Gestión para Resultados y evaluación del desempeño | |
| PROGRAMA PRESUPUESTARIO: | 01050206 | Consolidación de la administración pública de resultados |
| PROYECTO PRESUPUESTARIO: | 010502060401 | Simplificación y modernización de la administración pública |
| OBJETIVO DEL PROGRAMA PRESUPUESTARIO: | Comprende el conjunto de actividades y herramientas para coadyuvar a que la actuación de los servidores públicos sea eficaz, eficiente y transparente, a fin de generar resultados con apego a los principios de legalidad, objetividad, profesionalismo, honradez, lealtad, imparcialidad, eficiencia, eficacia, equidad, transparencia, economía, integridad, que permiten la toma de decisiones sobre la aplicación de los recursos públicos con el objeto de mejorar la calidad del gasto público y la rendición de cuentas. | |
| DEPENDENCIA GENERAL: | A00 | PRESIDENCIA MUNICIPAL - COORD. POLÍTICAS PÚBLICAS, PLANEACIÓN, PROGRAMAS MUNICIPALES Y MEJORA REGULATORIA. |
| DEPENDENCIA AUXILIAR: | 137 | SIMPLIFICACIÓN ADMINISTRATIVA |

ESTRUCTURA DEL INDICADOR ACTIVIDAD 4.4

| | | | |
|--|--|-------------------------|------------|
| NOMBRE DEL INDICADOR: | Porcentaje de sesiones de la Comisión Municipal de Mejora Regulatoria realizadas | | |
| FÓRMULA DE CÁLCULO: | (Número de Sesiones de la Comisión Municipal de Mejora Regulatoria realizadas / Número de Comisión Municipal de Mejora Regulatoria programadas) *100 | | |
| INTERPRETACIÓN: | Sesiones Ordinarias de la Comisión Municipal de Mejora Regulatoria realizadas. | | |
| DIMENSIÓN QUE ATIENDE: | Eficiencia | FRECUENCIA DE MEDICIÓN: | Trimestral |
| DESCRIPCIÓN DEL FACTOR DE COMPARACIÓN: | Sesiones Ordinarias | | |
| ÁMBITO GEOGRÁFICO: | U (Urbano) | | |
| COBERTURA: | Municipio de Naucalpan de Juárez | | |
| LÍNEA BASE: | 0 | | |

COMPORTAMIENTO DE LAS VARIABLES DURANTE EL 4. TRIMESTRE

| VARIABLE | UNIDAD DE MEDIDA | OPERACIÓN | META ANUAL | AVANCE TRIMESTRAL | | | | AVANCE ACUMULADO | | | |
|--|------------------|-----------|------------|-------------------|-------|--------|--------|------------------|--------|--------|--------|
| | | | | PROG. | % | ALCAN. | % | PROG. | % | ALCAN. | % |
| Número de Sesiones de la Comisión Municipal de Mejora Regulatoria realizadas | Absoluta | Sumable | 4 | 1 | 25.00 | 1 | 100.00 | 4 | 100.00 | 4 | 100.00 |
| Número de Comisión Municipal de Mejora Regulatoria programadas | Absoluta | Sumable | 4 | 1 | 25.00 | 1 | 100.00 | 4 | 100.00 | 4 | 100.00 |

COMPORTAMIENTO DEL INDICADOR

| |
|------------------------------|
| DESCRIPCIÓN DE LA META ANUAL |
| 0 |

4. TRIMESTRE

| META ANUAL | AVANCE TRIMESTRAL | | | | AVANCE ACUMULADO | | | |
|------------|-------------------|--------|--------|----------|------------------|-----------|--------|----------|
| | PROGRAMADO | ALCAN. | EF % | SEMAFORO | PROGRAMADO | ALCANZADO | EF % | SEMAFORO |
| 4 | 1 | 1 | 100.00 | VERDE | 4 | 4 | 100.00 | VERDE |

DESCRIPCIÓN DE RESULTADOS Y JUSTIFICACIÓN EN CASO DE VARIACIÓN SUPERIOR A +10 POR CIENTO RESPECTO A LO PROGRAMADO

| |
|--|
| |
|--|

EVALUACIÓN DEL INDICADOR

| |
|---|
| EL ÁREA ALCANZÓ UN NIVEL ADECUADO EN EL CUMPLIMIENTO DEL INDICADOR. SE RECOMIENDA QUE SE SIGA CON LAS MISMAS ESTRATEGIAS PARA EL CUMPLIMIENTO DE LAS METAS. |
|---|

ELABORÓ

JOSÉ LUIS ARCE AGUILAR
COORDINADOR DE POLÍTICAS PÚBLICAS, PLANEACIÓN, PROGRAMAS MUNICIPALES Y MEJORA REGULATORIA


NOMBRE FIRMA CARGO



Vo. Bo.

ILIANA GRISEL GARCÍA VILCHIS
TITULAR DE LA UIPPE

NOMBRE FIRMA CARGO





SISTEMA DE COORDINACIÓN HACENDARIA DEL ESTADO DE MÉXICO CON SUS MUNICIPIOS
GUÍA METODOLÓGICA PARA EL SEGUIMIENTO Y EVALUACIÓN DEL PLAN DE DESARROLLO MUNICIPAL VIGENTE



PBRM-08b FICHA TÉCNICA DE SEGUIMIENTO DE INDICADORES 2023
DE GESTIÓN O ESTRATÉGICO

PILAR / EJE TRANSVERSAL: Eje transversal II: Gobierno Moderno, Capaz y Responsable
TEMA DE DESARROLLO: Comunicación y diálogo con la ciudadanía como elemento clave de gobernabilidad
PROGRAMA PRESUPUESTARIO: 01030101 Conducción de las políticas generales de gobierno
PROYECTO PRESUPUESTARIO: 010301010201 Audiencia pública y consulta popular

OBJETIVO DEL PROGRAMA PRESUPUESTARIO: Incluye las acciones que favorezcan el desarrollo de un gobierno democrático que impulse la participación social y ofrezca servicio de calidad en el marco de legalidad y justicia, para elevar las condiciones de vida de la población.

DEPENDENCIA GENERAL: A00 PRESIDENCIA MUNICIPAL - COORD. POLÍTICAS PÚBLICAS, PLANEACIÓN, PROGRAMAS MUNICIPALES Y MEJORA REGULATORIA.
DEPENDENCIA AUXILIAR: 144 GOBERNACIÓN

ESTRUCTURA DEL INDICADOR FIN

NOMBRE DEL INDICADOR: Tasa de variación en la ejecución de mecanismos e instrumentos de participación social
FÓRMULA DE CÁLCULO: ((Mecanismos e instrumentos de participación social realizados para la conformación de Políticas Públicas Municipales en el año actual/Mecanismos e instrumentos de participación social realizados para la conformación de Políticas Públicas Municipales en el año anterior)-1) *100
INTERPRETACIÓN: Conocer los mecanismos e instrumentos de participación ejecutados
DIMENSIÓN QUE ATIENDE: Eficiencia **FRECUENCIA DE MEDICIÓN:** Anual
DESCRIPCIÓN DEL FACTOR DE COMPARACIÓN: Conocer cuantos mecanismos e instrumentos de participación se implementaron
ÁMBITO GEOGRÁFICO: U (Urbano)
COBERTURA: Municipio de Naucalpan de Juárez
LÍNEA BASE: 3

COMPORTAMIENTO DE LAS VARIABLES DURANTE EL 4_TRIMESTRE

| VARIABLE | UNIDAD DE MEDIDA | OPERACIÓN | META ANUAL | AVANCE TRIMESTRAL | | | | AVANCE ACUMULADO | | | |
|--|------------------|-----------|------------|-------------------|--------|--------|--------|------------------|--------|--------|--------|
| | | | | PROG. | % | ALCAN. | % | PROG. | % | ALCAN. | % |
| Mecanismos e instrumentos de participación social realizados para la conformación de Políticas Públicas Municipales en el año actual | Mecanismo | Sumable | 2 | 2 | 100.00 | 2 | 100.00 | 2 | 100.00 | 2 | 100.00 |
| Mecanismos e instrumentos de participación social realizados para la conformación de Políticas Públicas Municipales en el año anterior | Mecanismo | Sumable | 3 | 3 | 100.00 | 3 | 100.00 | 3 | 100.00 | 3 | 100.00 |

COMPORTAMIENTO DEL INDICADOR

DESCRIPCIÓN DE LA META ANUAL
Mecanismos e instrumentos de participación social realizados para la conformación de Políticas Públicas Municipales en el año actual

| META ANUAL | 4_TRIMESTRE | | | | AVANCE ACUMULADO | | | |
|------------|-------------|--------|--------|----------|------------------|-----------|--------|----------|
| | PROGRAMADO | ALCAN. | EF % | SEMÁFORO | PROGRAMADO | ALCANZADO | EF % | SEMÁFORO |
| 2 | 2 | 2 | 100.00 | VERDE | 2 | 2 | 100.00 | VERDE |

DESCRIPCIÓN DE RESULTADOS Y JUSTIFICACIÓN EN CASO DE VARIACIÓN SUPERIOR A +10 POR CIENTO RESPECTO A LO PROGRAMADO

EVALUACIÓN DEL INDICADOR

EL ÁREA ALCANZÓ UN NIVEL ADECUADO EN EL CUMPLIMIENTO DEL INDICADOR. SE RECOMIENDA QUE SE SIGA CON LAS MISMAS ESTRATEGIAS PARA EL CUMPLIMIENTO DE LAS METAS.

ELABORÓ

JOSÉ LUIS ARCE AGUILAR
COORDINADOR DE POLÍTICAS PÚBLICAS, PLANEACIÓN, PROGRAMAS MUNICIPALES Y MEJORA REGULATORIA

NOMBRE: JOSÉ LUIS ARCE AGUILAR
FIRMA:
CARGO: COORDINADOR DE POLÍTICAS PÚBLICAS, PLANEACIÓN, PROGRAMAS MUNICIPALES Y MEJORA REGULATORIA

Vo. Bo.

ILIANA GRISELA GARCÍA VILCHIS
TITULAR DE LA UIPE

NOMBRE: ILIANA GRISELA GARCÍA VILCHIS
FIRMA:
CARGO: TITULAR DE LA UIPE



SISTEMA DE COORDINACIÓN HACENDARIA DEL ESTADO DE MÉXICO CON SUS MUNICIPIOS
GUÍA METODOLÓGICA PARA EL SEGUIMIENTO Y EVALUACIÓN DEL PLAN DE DESARROLLO MUNICIPAL VIGENTE

PBRM-08b FICHA TÉCNICA DE SEGUIMIENTO DE INDICADORES 2023
DE GESTIÓN O ESTRATÉGICO



| | | |
|---------------------------------------|--|--|
| PILAR / EJE TRANSVERSAL: | Eje transversal II: Gobierno Moderno, Capaz y Responsable | |
| TEMA DE DESARROLLO: | Comunicación y diálogo con la ciudadanía como elemento clave de gobernabilidad | |
| PROGRAMA PRESUPUESTARIO: | 01030101 | Conducción de las políticas generales de gobierno |
| PROYECTO PRESUPUESTARIO: | 010301010201 | Audiencia pública y consulta popular |
| OBJETIVO DEL PROGRAMA PRESUPUESTARIO: | Incluye las acciones que favorezcan el desarrollo de un gobierno democrático que impulse la participación social y ofrezca servicio de calidad en el marco de legalidad y justicia, para elevar las condiciones de vida de la población. | |
| DEPENDENCIA GENERAL: | A00 | PRESIDENCIA MUNICIPAL - COORD. POLÍTICAS PÚBLICAS, PLANEACIÓN, PROGRAMAS MUNICIPALES Y MEJORA REGULATORIA. |
| DEPENDENCIA AUXILIAR: | 144 | GOBERNACIÓN |

ESTRUCTURA DEL INDICADOR PROPOSITO

| | | |
|--|--|-------------------------------|
| NOMBRE DEL INDICADOR: | Tasa de variación en la participación ciudadana registrada en los mecanismos e instrumentos de participación social | |
| FÓRMULA DE CÁLCULO: | $\left[\frac{\text{Participación ciudadana registrada en los mecanismos e instrumentos de participación social para la conformación de políticas públicas municipales en el año actual}}{\text{Participación ciudadana registrada en los mecanismos e instrumentos de participación social para la conformación de políticas públicas municipales en el año anterior}} - 1 \right] * 100$ | |
| INTERPRETACIÓN: | Conocer la participación ciudadana | |
| DIMENSIÓN QUE ATIENDE: | Eficiencia | FRECUENCIA DE MEDICIÓN: Anual |
| DESCRIPCIÓN DEL FACTOR DE COMPARACIÓN: | Conocer el número de ciudadanos participantes para la elaboración de políticas públicas del año anterior | |
| ÁMBITO GEOGRÁFICO: | U (Urbano) | |
| COBERTURA: | Municipio de Naucalpan de Juárez | |
| LÍNEA BASE: | 812 | |

COMPORTAMIENTO DE LAS VARIABLES DURANTE EL 4_TRIMESTRE

| VARIABLE | UNIDAD DE MEDIDA | OPERACIÓN | META ANUAL | AVANCE TRIMESTRAL | | | | AVANCE ACUMULADO | | | |
|---|------------------|-----------|------------|-------------------|------|---------|------|------------------|------|---------|------|
| | | | | PROG. | % | ALCAN. | % | PROG. | % | ALCAN. | % |
| Participación ciudadana registrada en los mecanismos e instrumentos de participación social para la conformación de políticas públicas municipales en el año actual | Persona | Sumable | # VALOR | # VALOR | 0.00 | # VALOR | 0.00 | # VALOR | 0.00 | # VALOR | 0.00 |
| Participación ciudadana registrada en los mecanismos e instrumentos de participación social para la conformación de políticas públicas municipales en el año anterior | Persona | Sumable | # VALOR | # VALOR | 0.00 | # VALOR | 0.00 | # VALOR | 0.00 | # VALOR | 0.00 |

COMPORTAMIENTO DEL INDICADOR

| |
|--------------------------------|
| DESCRIPCIÓN DE LA META ANUAL |
| Participación de la ciudadanía |

4_TRIMESTRE

| META ANUAL | AVANCE TRIMESTRAL | | | | AVANCE ACUMULADO | | | |
|------------|-------------------|---------|------|----------|------------------|-----------|------|----------|
| | PROGRAMADO | ALCAN. | EF % | SEMÁFORO | PROGRAMADO | ALCANZADO | EF % | SEMÁFORO |
| # VALOR | # VALOR | # VALOR | 0.00 | VERDE | # VALOR | # VALOR | 0.00 | VERDE |

DESCRIPCIÓN DE RESULTADOS Y JUSTIFICACIÓN EN CASO DE VARIACIÓN SUPERIOR A +10 POR CIENTO RESPECTO A LO PROGRAMADO

| |
|--|
| |
|--|

EVALUACIÓN DEL INDICADOR


| |
|---|
| EL ÁREA ALCANZÓ UN NIVEL ADECUADO EN EL CUMPLIMIENTO DEL INDICADOR. SE RECOMIENDA QUE SE SIGA CON LAS MISMAS ESTRATEGIAS PARA EL CUMPLIMIENTO DE LAS METAS. |
|---|

ELABORÓ

| | | |
|---|-------|-------|
| JOSÉ LUIS ARCE AGUILAR COORDINADOR DE POLÍTICAS PÚBLICAS, PLANEACIÓN, PROGRAMAS MUNICIPALES Y MEJORA REGULATORIA | | |
| NOMBRE | FIRMA | CARGO |

Vo. Bo.

| | | |
|---|-------|-------|
| ILIANA GRISEL GARCÍA VILCHIS TITULAR DE LA UIPPE | | |
| NOMBRE | FIRMA | CARGO |





**SISTEMA DE COORDINACIÓN HACENDARIA DEL ESTADO DE MÉXICO CON SUS MUNICIPIOS
GUÍA METODOLÓGICA PARA EL SEGUIMIENTO Y EVALUACIÓN DEL PLAN DE DESARROLLO MUNICIPAL VIGENTE**



**PBRM-08b FICHA TÉCNICA DE SEGUIMIENTO DE INDICADORES 2023
DE GESTIÓN O ESTRATÉGICO**

| | | |
|--|--|--|
| PILAR / EJE TRANSVERSAL: | Eje transversal II: Gobierno Moderno, Capaz y Responsable | |
| TEMA DE DESARROLLO: | Comunicación y diálogo con la ciudadanía como elemento clave de gobernabilidad | |
| PROGRAMA PRESUPUESTARIO: | 01030101 | Conducción de las políticas generales de gobierno |
| PROYECTO PRESUPUESTARIO: | 010301010201 | Audiencia pública y consulta popular |
| OBJETIVO DEL PROGRAMA PRESUPUESTARIO: | Incluye las acciones que favorezcan el desarrollo de un gobierno democrático que impulse la participación social y ofrezca servicio de calidad en el marco de legalidad y justicia, para elevar las condiciones de vida de la población. | |
| DEPENDENCIA GENERAL: | A00 | PRESIDENCIA MUNICIPAL - COORD. POLÍTICAS PÚBLICAS, PLANEACIÓN, PROGRAMAS MUNICIPALES Y MEJORA REGULATORIA. |
| DEPENDENCIA AUXILIAR: | 144 | GOBERNACIÓN |

ESTRUCTURA DEL INDICADOR COMPONENTE 2

| | | | |
|---|---|--------------------------------|-----------|
| NOMBRE DEL INDICADOR: | Porcentaje de políticas públicas municipales realizadas | | |
| FÓRMULA DE CÁLCULO: | [Políticas públicas municipales realizadas/Políticas públicas municipales programadas] *100 | | |
| INTERPRETACIÓN: | Conocer el número de políticas públicas se realizarán | | |
| DIMENSIÓN QUE ATIENDE: | Eficiencia | FRECUENCIA DE MEDICIÓN: | Semestral |
| DESCRIPCIÓN DEL FACTOR DE COMPARACIÓN: | Conocer el número de demanda atendida | | |
| ÁMBITO GEOGRÁFICO: | U (Urbano) | | |
| COBERTURA: | Municipio de Naucalpan de Juárez | | |
| LÍNEA BASE: | 0 | | |

COMPORTAMIENTO DE LAS VARIABLES DURANTE EL 4 TRIMESTRE

| VARIABLE | UNIDAD DE MEDIDA | OPERACIÓN | META ANUAL | AVANCE TRIMESTRAL | | | | AVANCE ACUMULADO | | | |
|--|------------------|-----------|------------|-------------------|-------|--------|--------|------------------|--------|--------|--------|
| | | | | PROG. | % | ALCAN. | % | PROG. | % | ALCAN. | % |
| Políticas públicas municipales realizadas | Política pública | Sumable | 3 | 1 | 33.33 | 0 | 0.00 | 3 | 100.00 | 2 | 66.67 |
| Políticas públicas municipales programadas | Política pública | Sumable | 3 | 1 | 33.33 | 1 | 100.00 | 3 | 100.00 | 3 | 100.00 |

COMPORTAMIENTO DEL INDICADOR

DESCRIPCIÓN DE LA META ANUAL
Demandas ciudadanas para la construcción de las políticas públicas municipales atendidas

| META ANUAL | 4 TRIMESTRE | | | | AVANCE ACUMULADO | | | |
|------------|-------------|--------|------|----------|------------------|-----------|-------|----------|
| | PROGRAMADO | ALCAN. | EF % | SEMÁFORO | PROGRAMADO | ALCANZADO | EF % | SEMÁFORO |
| 3 | 1 | 0 | 0.00 | ROJO | 3 | 2 | 66.67 | AMARILLO |

DESCRIPCIÓN DE RESULTADOS Y JUSTIFICACIÓN EN CASO DE VARIACIÓN SUPERIOR A ±10 POR CIENTO RESPECTO A LO PROGRAMADO

EVALUACIÓN DEL INDICADOR

EL ÁREA ALCANZÓ UN NIVEL CRÍTICO EN EL CUMPLIMIENTO DEL INDICADOR. SE SOLICITA QUE SE JUSTIFIQUE EL INCUMPLIMIENTO DE LO PROGRAMADO EN LA META Y LAS ESTRATEGIAS QUE OPTARAN.

ELABORÓ

JOSÉ LUIS ARCE AGUILAR
 COORDINADOR DE POLÍTICAS PÚBLICAS, PLANEACIÓN, PROGRAMAS MUNICIPALES Y MEJORA REGULATORIA

| | | |
|--------|-------|-------|
| NOMBRE | FIRMA | CARGO |
|--------|-------|-------|



Vo. Bo.

ILIANA GRISEL GARCÍA VILCHIS
 TITULAR DE LA UIPE

| | | |
|--------|-------|-------|
| NOMBRE | FIRMA | CARGO |
|--------|-------|-------|





SISTEMA DE COORDINACIÓN HACENDARIA DEL ESTADO DE MÉXICO CON SUS MUNICIPIOS
GUÍA METODOLÓGICA PARA EL SEGUIMIENTO Y EVALUACIÓN DEL PLAN DE DESARROLLO MUNICIPAL VIGENTE

PBRM-08b FICHA TÉCNICA DE SEGUIMIENTO DE INDICADORES 2023
DE GESTIÓN O ESTRATÉGICO



| | | |
|---------------------------------------|--|--|
| PILAR / EJE TRANSVERSAL: | Eje transversal II: Gobierno Moderno, Capaz y Responsable | |
| TEMA DE DESARROLLO: | Comunicación y diálogo con la ciudadanía como elemento clave de gobernabilidad | |
| PROGRAMA PRESUPUESTARIO: | 01030101 | Conducción de las políticas generales de gobierno |
| PROYECTO PRESUPUESTARIO: | 010301010201 | Audiencia pública y consulta popular |
| OBJETIVO DEL PROGRAMA PRESUPUESTARIO: | Incluye las acciones que favorezcan el desarrollo de un gobierno democrático que impulse la participación social y ofrezca servicio de calidad en el marco de legalidad y Justicia, para elevar las condiciones de vida de la población. | |
| DEPENDENCIA GENERAL: | A00 | PRESIDENCIA MUNICIPAL - COORD. POLÍTICAS PÚBLICAS, PLANEACIÓN, PROGRAMAS MUNICIPALES Y MEJORA REGULATORIA. |
| DEPENDENCIA AUXILIAR: | 144 | GOBERNACIÓN |

ESTRUCTURA DEL INDICADOR ACTIVIDAD 2.1

| | | | |
|--|--|-------------------------|------------|
| NOMBRE DEL INDICADOR: | Porcentaje de reuniones institucionales realizadas con los COPACI's y autoridades auxiliares para desarrollar las políticas públicas municipales | | |
| FÓRMULA DE CÁLCULO: | [(Reuniones Institucionales con los COPACI's y autoridades auxiliares para desarrollar las políticas públicas municipales realizadas/Reuniones Institucionales con los COPACI's y autoridades auxiliares para desarrollar las políticas públicas municipales programadas) *100 | | |
| INTERPRETACIÓN: | Conocer el número de reuniones celebradas con la ciudadanía | | |
| DIMENSIÓN QUE ATIENDE: | Eficiencia | FRECUENCIA DE MEDICIÓN: | Trimestral |
| DESCRIPCIÓN DEL FACTOR DE COMPARACIÓN: | Número de reuniones realizadas | | |
| ÁMBITO GEOGRÁFICO: | U (Urbano) | | |
| COBERTURA: | Municipio de Naucalpan de Juárez | | |
| LÍNEA BASE: | 0 | | |

COMPORTAMIENTO DE LAS VARIABLES DURANTE EL 4_TRIMESTRE

| VARIABLE | UNIDAD DE MEDIDA | OPERACIÓN | META ANUAL | AVANCE TRIMESTRAL | | | | AVANCE ACUMULADO | | | |
|---|--|-----------|------------|-------------------|------|----------|------|------------------|------|----------|------|
| | | | | PROG. | % | ALCAN. | % | PROG. | % | ALCAN. | % |
| Reuniones Institucionales con los COPACI's y autoridades auxiliares para desarrollar las políticas públicas municipales realizadas | Reuniones con organizaciones civiles o sociales registradas realizadas | Sumable | #(VALOR) | #(VALOR) | 0.00 | #(VALOR) | 0.00 | #(VALOR) | 0.00 | #(VALOR) | 0.00 |
| Reuniones Institucionales con los COPACI's y autoridades auxiliares para desarrollar las políticas públicas municipales programadas | Reuniones con organizaciones civiles o sociales registradas realizadas | Sumable | #(VALOR) | #(VALOR) | 0.00 | #(VALOR) | 0.00 | #(VALOR) | 0.00 | #(VALOR) | 0.00 |

COMPORTAMIENTO DEL INDICADOR

| |
|---|
| DESCRIPCIÓN DE LA META ANUAL |
| Total de reuniones realizadas con organizaciones civiles o sociales |

4_TRIMESTRE

| META ANUAL | | AVANCE TRIMESTRAL | | | AVANCE ACUMULADO | | | |
|------------|----------|-------------------|----------|------------|------------------|------|----------|--|
| PROGRAMADO | ALCAN. | EF % | SEMÁFORO | PROGRAMADO | ALCANZADO | EF % | SEMÁFORO | |
| #(VALOR) | #(VALOR) | 0.00 | VERDE | #(VALOR) | #(VALOR) | 0.00 | VERDE | |

DESCRIPCIÓN DE RESULTADOS Y JUSTIFICACIÓN EN CASO DE VARIACIÓN SUPERIOR A +10 POR CIENTO RESPECTO A LO PROGRAMADO

| |
|--|
| |
|--|

EVALUACIÓN DEL INDICADOR

| |
|---|
| EL ÁREA ALCANZÓ UN NIVEL ADECUADO EN EL CUMPLIMIENTO DEL INDICADOR. SE RECOMIENDA QUE SE SIGA CON LAS MISMAS ESTRATEGIAS PARA EL CUMPLIMIENTO DE LAS METAS. |
|---|

ELABORÓ

| | | |
|---|-------|-------|
| JOSÉ LUIS ARCE AGUILAR COORDINADOR DE POLÍTICAS PÚBLICAS, PLANEACIÓN, PROGRAMAS MUNICIPALES Y MEJORA REGULATORIA | | |
| NOMBRE | FIRMA | CARGO |

Vo. Bo.

| | | |
|---|-------|-------|
| ILIANA GRISELA GARCÍA VILCHIS TITULAR DE LA UIPE | | |
| NOMBRE | FIRMA | CARGO |





SISTEMA DE COORDINACIÓN HACENDARIA DEL ESTADO DE MÉXICO CON SUS MUNICIPIOS
GUÍA METODOLÓGICA PARA EL SEGUIMIENTO Y EVALUACIÓN DEL PLAN DE DESARROLLO MUNICIPAL VIGENTE

PBRM-08b FICHA TÉCNICA DE SEGUIMIENTO DE INDICADORES 2023
DE GESTIÓN O ESTRATÉGICO



| | | |
|---------------------------------------|--|--|
| PILAR / EJE TRANSVERSAL: | Eje transversal II: Gobierno Moderno, Capaz y Responsable | |
| TEMA DE DESARROLLO: | Transparencia y rendición de cuentas | |
| PROGRAMA PRESUPUESTARIO: | 01080401 | Transparencia |
| PROYECTO PRESUPUESTARIO: | 010804010101 | Vinculación ciudadana con la administración pública |
| OBJETIVO DEL PROGRAMA PRESUPUESTARIO: | Se refiere a la obligación que tiene el sector público en el ejercicio de sus atribuciones para generar un ambiente de confianza, seguridad y franqueza, de tal forma que se tenga informada a la ciudadanía sobre las responsabilidades, procedimientos, reglas, normas y demás información que se genera en el sector, en un marco de abierta participación social y escrutinio público; así como garantizar la protección de sus datos personales en posesión de los sujetos obligados. | |
| DEPENDENCIA GENERAL: | A00 | PRESIDENCIA MUNICIPAL - COORD. POLÍTICAS PÚBLICAS, PLANEACIÓN, PROGRAMAS MUNICIPALES Y MEJORA REGULATORIA. |
| DEPENDENCIA AUXILIAR: | 122 | UNIDAD DE TRANSPARENCIA |

ESTRUCTURA DEL INDICADOR - FIN

| | | |
|--|---|-------------------------------|
| NOMBRE DEL INDICADOR: | Tasa de variación del resultado de evaluación de la verificación virtual oficiosa del portal IPOMEX Municipal | |
| FÓRMULA DE CÁLCULO: | $(\text{Resultado de evaluación de la verificación virtual oficiosa del portal IPOMEX Municipal en el año actual} / \text{Resultado de evaluación de la verificación virtual oficiosa del portal IPOMEX Municipal en el año anterior}) * 100$ | |
| INTERPRETACIÓN: | Sirve para conocer el resultado de evaluación de la verificación virtual oficiosa del portal de IPOMEX Municipal | |
| DIMENSIÓN QUE ATIENDE: | Eficiencia | FRECUENCIA DE MEDICIÓN: Anual |
| DESCRIPCIÓN DEL FACTOR DE COMPARACIÓN: | Evaluación de la verificación virtual oficiosa del portal IPOMEX Municipal | |
| ÁMBITO GEOGRÁFICO: | U (Urbano) | |
| COBERTURA: | Municipio de Naucalpan de Juárez | |
| LÍNEA BASE: | 75.87 | |

COMPORTAMIENTO DE LAS VARIABLES DURANTE EL 4_TRIMESTRE

| VARIABLE | UNIDAD DE MEDIDA | OPERACIÓN | META ANUAL | AVANCE TRIMESTRAL | | | | AVANCE ACUMULADO | | | |
|--|------------------|--------------|------------|-------------------|--------|--------|--------|------------------|--------|--------|--------|
| | | | | PROG. | % | ALCAN. | % | PROG. | % | ALCAN. | % |
| Resultado de evaluación de la verificación virtual oficiosa del portal IPOMEX Municipal en el año actual | Resultado | Sumable | 80 | 80 | 100.00 | 88 | 110.20 | 80 | 100.00 | 88 | 110.20 |
| Resultado de evaluación de la verificación virtual oficiosa del portal IPOMEX Municipal en el año anterior | Resultado | Valor actual | 75 | 75 | 100.00 | 75 | 100.00 | 75 | 100.00 | 75 | 100.00 |

COMPORTAMIENTO DEL INDICADOR

DESCRIPCIÓN DE LA META ANUAL

Solicitudes presentadas por la ciudadanía.

4_TRIMESTRE

| META ANUAL | AVANCE TRIMESTRAL | | | | AVANCE ACUMULADO | | | |
|------------|-------------------|--------|--------|----------|------------------|-----------|--------|----------|
| | PROGRAMADO | ALCAN. | EF % | SEMAFORO | PROGRAMADO | ALCANZADO | EF % | SEMAFORO |
| 80 | 80 | 88 | 110.20 | VERDE | 80 | 88 | 110.20 | VERDE |

DESCRIPCIÓN DE RESULTADOS Y JUSTIFICACIÓN EN CASO DE VARIACIÓN SUPERIOR A +10 POR CIENTO RESPECTO A LO PROGRAMADO

EVALUACIÓN DEL INDICADOR

EL ÁREA ALCANZÓ UN NIVEL ADECUADO EN EL CUMPLIMIENTO DEL INDICADOR, SE RECOMIENDA QUE SE SIGA CON LAS MISMAS ESTRATEGIAS PARA EL CUMPLIMIENTO DE LAS METAS.

ELABORÓ

JOSÉ LUIS ARCE AGUILAR
COORDINADOR DE POLÍTICAS PÚBLICAS, PLANEACIÓN, PROGRAMAS MUNICIPALES Y MEJORA REGULATORIA

NOMBRE: JOSÉ LUIS ARCE AGUILAR
FIRMA:
CARGO: COORDINADOR DE POLÍTICAS PÚBLICAS, PLANEACIÓN, PROGRAMAS MUNICIPALES Y MEJORA REGULATORIA



Vo. Bo.

ILANA GRISEL GARCÍA VILCHIS
TITULAR DE LA UIPE

NOMBRE: ILANA GRISEL GARCÍA VILCHIS
FIRMA:
CARGO: TITULAR DE LA UIPE





SISTEMA DE COORDINACIÓN HACENDARIA DEL ESTADO DE MÉXICO CON SUS MUNICIPIOS
GUÍA METODOLÓGICA PARA EL SEGUIMIENTO Y EVALUACIÓN DEL PLAN DE DESARROLLO MUNICIPAL VIGENTE

PBRM-08b FICHA TÉCNICA DE SEGUIMIENTO DE INDICADORES 2023
DE GESTIÓN O ESTRATÉGICO



| | | |
|---------------------------------------|--|--|
| PILAR / EJE TRANSVERSAL: | Eje transversal II: Gobierno Moderno, Capaz y Responsable | |
| TEMA DE DESARROLLO: | Transparencia y rendición de cuentas | |
| PROGRAMA PRESUPUESTARIO: | 01080401 | Transparencia |
| PROYECTO PRESUPUESTARIO: | 010804010101 | Vinculación ciudadana con la administración pública |
| OBJETIVO DEL PROGRAMA PRESUPUESTARIO: | Se refiere a la obligación que tiene el sector público en el ejercicio de sus atribuciones para generar un ambiente de confianza, seguridad y franqueza, de tal forma que se tenga informada a la ciudadanía sobre las responsabilidades, procedimientos, reglas, normas y demás información que se genera en el sector, en un marco de abierta participación social y escrutinio público; así como garantizar la protección de sus datos personales en posesión de los sujetos obligados. | |
| DEPENDENCIA GENERAL: | A00 | PRESIDENCIA MUNICIPAL - COORD. POLÍTICAS PÚBLICAS, PLANEACIÓN, PROGRAMAS MUNICIPALES Y MEJORA REGULATORIA. |
| DEPENDENCIA AUXILIAR: | 122 | UNIDAD DE TRANSPARENCIA |

ESTRUCTURA DEL INDICADOR PROPÓSITO

| | | | |
|--|---|-------------------------|-------|
| NOMBRE DEL INDICADOR: | Porcentaje de solicitudes de transparencia y acceso a la información atendidas | | |
| FÓRMULA DE CÁLCULO: | ((Solicitudes de transparencia y acceso a la información atendidas/Solicitudes de transparencia y acceso a la información presentadas) *100 | | |
| INTERPRETACIÓN: | Número de solicitudes de información solicitadas | | |
| DIMENSIÓN QUE ATIENDE: | Eficiencia | FRECUENCIA DE MEDICIÓN: | Anual |
| DESCRIPCIÓN DEL FACTOR DE COMPARACIÓN: | Número de solicitudes contestadas | | |
| ÁMBITO GEOGRÁFICO: | U (Urbano) | | |
| COBERTURA: | Municipio de Naucalpan de Juárez | | |
| LÍNEA BASE: | 1026 | | |

COMPORTAMIENTO DE LAS VARIABLES DURANTE EL 4_TRIMESTRE

| VARIABLE | UNIDAD DE MEDIDA | OPERACIÓN | META ANUAL | AVANCE TRIMESTRAL | | | | AVANCE ACUMULADO | | | |
|--|------------------|-----------|------------|-------------------|--------|--------|--------|------------------|--------|--------|--------|
| | | | | PROG. | % | ALCAN. | % | PROG. | % | ALCAN. | % |
| Solicitudes de transparencia y acceso a la información atendidas | Solicitud | Sumable | 733 | 733 | 100.00 | 720 | 98.23 | 733 | 100.00 | 720 | 98.23 |
| Solicitudes de transparencia y acceso a la información presentadas | Solicitud | Sumable | 733 | 733 | 100.00 | 733 | 100.00 | 733 | 100.00 | 733 | 100.00 |

COMPORTAMIENTO DEL INDICADOR

DESCRIPCIÓN DE LA META ANUAL

Conocer el número de solicitudes de información fueron solicitadas

| META ANUAL | 4_TRIMESTRE | | | | AVANCE ACUMULADO | | | |
|------------|-------------|--------|-------|----------|------------------|-----------|-------|----------|
| | PROGRAMADO | ALCAN. | EF % | SEMAFORO | PROGRAMADO | ALCANZADO | EF % | SEMAFORO |
| 733 | 733 | 720 | 98.23 | VERDE | 733 | 720 | 98.23 | VERDE |

DESCRIPCIÓN DE RESULTADOS Y JUSTIFICACIÓN EN CASO DE VARIACIÓN SUPERIOR A +10 POR CIENTO RESPECTO A LO PROGRAMADO

EVALUACIÓN DEL INDICADOR

EL ÁREA ALCANZÓ UN NIVEL ADECUADO EN EL CUMPLIMIENTO DEL INDICADOR. SE RECOMIENDA QUE SE SIGA CON LAS MISMAS ESTRATEGIAS PARA EL CUMPLIMIENTO DE LAS METAS.

ELABORÓ

JOSE LUIS ARCE AGUILAR
COORDINADOR DE POLÍTICAS PÚBLICAS, PLANEACIÓN, PROGRAMAS MUNICIPALES Y MEJORA REGULATORIA

NOMBRE FIRMA CARGO

Vo. Bo.

ILANA GRÍSEL GARCÍA VILCHIS
TITULAR DE LA UIPE

NOMBRE FIRMA CARGO



SISTEMA DE COORDINACIÓN HACENDARIA DEL ESTADO DE MÉXICO CON SUS MUNICIPIOS
GUÍA METODOLÓGICA PARA EL SEGUIMIENTO Y EVALUACIÓN DEL PLAN DE DESARROLLO MUNICIPAL VIGENTE



PBRM-08b FICHA TÉCNICA DE SEGUIMIENTO DE INDICADORES 2023
DE GESTIÓN O ESTRATÉGICO

| | | |
|---------------------------------------|--|--|
| PILAR / EJE TRANSVERSAL: | Eje transversal II: Gobierno Moderno, Capaz y Responsable | |
| TEMA DE DESARROLLO: | Transparencia y rendición de cuentas | |
| PROGRAMA PRESUPUESTARIO: | 01080401 | Transparencia |
| PROYECTO PRESUPUESTARIO: | 010804010101 | Vinculación ciudadana con la administración pública |
| OBJETIVO DEL PROGRAMA PRESUPUESTARIO: | Se refiere a la obligación que tiene el sector público en el ejercicio de sus atribuciones para generar un ambiente de confianza, seguridad y franqueza, de tal forma que se tenga informada a la ciudadanía sobre las responsabilidades, procedimientos, reglas, normas y demás información que se genera en el sector, en un marco de abierta participación social y escrutinio público; así como garantizar la protección de sus datos personales en posesión de los sujetos obligados. | |
| DEPENDENCIA GENERAL: | A00 | PRESIDENCIA MUNICIPAL - COORD. POLÍTICAS PÚBLICAS, PLANEACIÓN, PROGRAMAS MUNICIPALES Y MEJORA REGULATORIA. |
| DEPENDENCIA AUXILIAR: | 122 | UNIDAD DE TRANSPARENCIA |

ESTRUCTURA DEL INDICADOR COMPONENTE 1

| | | |
|--|--|-----------------------------------|
| NOMBRE DEL INDICADOR: | Porcentaje de cumplimiento de fracciones de la ley de Transparencia y Acceso a la Información | |
| FÓRMULA DE CÁLCULO: | $(\text{Total de fracciones actualizadas y publicadas} / \text{Total de fracciones señaladas en la Ley de Transparencia y Acceso a la Información}) * 100$ | |
| INTERPRETACIÓN: | Sirve para conocer cuantas fracciones hay en la Ley de Transparencia y Acceso a la Información | |
| DIMENSIÓN QUE ATIENDE: | Eficiencia | FRECUENCIA DE MEDICIÓN: Semestral |
| DESCRIPCIÓN DEL FACTOR DE COMPARACIÓN: | Fracciones actualizadas y publicadas en la Ley de Transparencia y Acceso a la Información | |
| ÁMBITO GEOGRÁFICO: | U (Urbano) | |
| COBERTURA: | Municipio de Naucalpan de Juárez | |
| LÍNEA BASE: | 126 | |

COMPORTAMIENTO DE LAS VARIABLES DURANTE EL 4. TRIMESTRE

| VARIABLE | UNIDAD DE MEDIDA | OPERACIÓN | META ANUAL | AVANCE TRIMESTRAL | | | | AVANCE ACUMULADO | | | |
|---|------------------|-----------|------------|-------------------|--------|--------|--------|------------------|--------|--------|--------|
| | | | | PROG. | % | ALCAN. | % | PROG. | % | ALCAN. | % |
| Total de fracciones actualizadas y publicadas | Fracción | Constante | 126 | 126 | 100.00 | 126 | 100.00 | 126 | 100.00 | 126 | 100.00 |
| Total de fracción >1 señaladas en la Ley de Transparencia y Acceso a la información | Fracción | Constante | 126 | 126 | 100.00 | 126 | 100.00 | 126 | 100.00 | 126 | 100.00 |

COMPORTAMIENTO DEL INDICADOR

| | |
|------------------------------|---|
| DESCRIPCIÓN DE LA META ANUAL | Fracciones actualizadas, publicadas y señaladas en la Ley de Transparencia y Acceso a la Información. |
|------------------------------|---|

4. TRIMESTRE

| META ANUAL | AVANCE TRIMESTRAL | | | | AVANCE ACUMULADO | | | |
|------------|-------------------|--------|--------|----------|------------------|-----------|--------|----------|
| | PROGRAMADO | ALCAN. | EF % | SEMÁFORO | PROGRAMADO | ALCANZADO | EF % | SEMÁFORO |
| 126 | 126 | 126 | 100.00 | VERDE | 126 | 126 | 100.00 | VERDE |

DESCRIPCIÓN DE RESULTADOS Y JUSTIFICACIÓN EN CASO DE VARIACIÓN SUPERIOR A +/-10 POR CIENTO RESPECTO A LO PROGRAMADO

| |
|--|
| |
|--|

EVALUACIÓN DEL INDICADOR

| |
|---|
| EL ÁREA ALCANZÓ UN NIVEL ADECUADO EN EL CUMPLIMIENTO DEL INDICADOR. SE RECOMIENDA QUE SE SIGA CON LAS MISMAS ESTRATEGIAS PARA EL CUMPLIMIENTO DE LAS METAS. |
|---|

ELABORÓ

 JOSÉ LUIS ARCE AGUILAR
 COORDINADOR DE POLÍTICAS PÚBLICAS, PLANEACIÓN, PROGRAMAS MUNICIPALES Y MEJORA REGULATORIA
 NOMBRE: _____ FIRMA: _____

Vo. Bo.

 ILIANA GRISEL GARCÍA VILCHIS
 TITULAR DE LA UIPPE
 NOMBRE: _____ FIRMA: _____ CARGO: _____



SISTEMA DE COORDINACIÓN HACENDARIA DEL ESTADO DE MÉXICO CON SUS MUNICIPIOS
GUÍA METODOLÓGICA PARA EL SEGUIMIENTO Y EVALUACIÓN DEL PLAN DE DESARROLLO MUNICIPAL VIGENTE



PBRM-08b FICHA TÉCNICA DE SEGUIMIENTO DE INDICADORES 2023
DE GESTIÓN O ESTRATÉGICO

| | | |
|---------------------------------------|--|--|
| PILAR / EJE TRANSVERSAL: | Eje transversal II: Gobierno Moderno, Capaz y Responsable | |
| TEMA DE DESARROLLO: | Transparencia y rendición de cuentas | |
| PROGRAMA PRESUPUESTARIO: | 01080401 | Transparencia |
| PROYECTO PRESUPUESTARIO: | 010804010101 | Vinculación ciudadana con la administración pública |
| OBJETIVO DEL PROGRAMA PRESUPUESTARIO: | Se refiere a la obligación que tiene el sector público en el ejercicio de sus atribuciones para generar un ambiente de confianza, seguridad y franqueza, de tal forma que se tenga informada a la ciudadanía sobre las responsabilidades, procedimientos, reglas, normas y demás información que se genera en el sector, en un marco de abierta participación social y escrutinio público; así como garantizar la protección de sus datos personales en posesión de los sujetos obligados. | |
| DEPENDENCIA GENERAL: | A00 | PRESIDENCIA MUNICIPAL - COORD. POLÍTICAS PÚBLICAS, PLANEACIÓN, PROGRAMAS MUNICIPALES Y MEJORA REGULATORIA. |
| DEPENDENCIA AUXILIAR: | 122 | UNIDAD DE TRANSPARENCIA |

ESTRUCTURA DEL INDICADOR COMPONENTE 2

| | | | |
|--|--|-------------------------|------------|
| NOMBRE DEL INDICADOR: | Porcentaje de recursos de revisión resueltos | | |
| FÓRMULA DE CÁLCULO: | (Recursos de revisión resueltos/Recursos de revisión presentados) *100 | | |
| INTERPRETACIÓN: | Recursos de revisión resueltos | | |
| DIMENSIÓN QUE ATIENDE: | Eficiencia | FRECUENCIA DE MEDICIÓN: | Trimestral |
| DESCRIPCIÓN DEL FACTOR DE COMPARACIÓN: | Se compara los Recursos de revisión resueltos del año anterior | | |
| ÁMBITO GEOGRÁFICO: | U (Urbano) | | |
| COBERTURA: | Municipio de Naucalpan de Juárez | | |
| LÍNEA BASE: | 52 | | |

COMPORTAMIENTO DE LAS VARIABLES DURANTE EL 4_TRIMESTRE

| VARIABLE | UNIDAD DE MEDIDA | OPERACIÓN | META ANUAL | AVANCE TRIMESTRAL | | | | AVANCE ACUMULADO | | | |
|----------------------------------|---------------------|-----------|------------|-------------------|-------|--------|--------|------------------|--------|--------|-------|
| | | | | PROG. | % | ALCAN. | % | PROG. | % | ALCAN. | % |
| Recursos de revisión resueltos | Recurso de revisión | Sumable | 68 | 17 | 25.00 | 7 | 41.18 | 68 | 100.00 | 64 | 94.12 |
| Recursos de revisión presentados | Recurso de revisión | Sumable | 68 | 17 | 25.00 | 17 | 100.00 | 68 | 100.00 | 53 | 77.94 |

COMPORTAMIENTO DEL INDICADOR

DESCRIPCIÓN DE LA META ANUAL

Recursos de revisión resueltos

| META ANUAL | 4_TRIMESTRE | | | | AVANCE ACUMULADO | | | |
|------------|-------------|--------|-------|----------|------------------|-----------|-------|----------|
| | PROGRAMADO | ALCAN. | EF % | SEMÁFORO | PROGRAMADO | ALCANZADO | EF % | SEMÁFORO |
| 68 | 17 | 7 | 41.18 | ROJO | 68 | 64 | 94.12 | VERDE |

DESCRIPCIÓN DE RESULTADOS Y JUSTIFICACIÓN EN CASO DE VARIACIÓN SUPERIOR A +-10 POR CIENTO RESPECTO A LO PROGRAMADO

EVALUACIÓN DEL INDICADOR

EL ÁREA ALCANZÓ UN NIVEL CRÍTICO EN EL CUMPLIMIENTO DEL INDICADOR. SE SOLICITA QUE SE JUSTIFIQUE EL INCUMPLIMIENTO DE LO PROGRAMADO EN LA META Y LAS ESTRATEGIAS QUE OPTARAN.

ELABORO


JOSÉ LUIS ARCE AGUILAR
COORDINADOR DE POLÍTICAS PÚBLICAS, PLANEACIÓN, PROGRAMAS MUNICIPALES Y MEJORA REGULATORIA

NOMBRE: JOSÉ LUIS ARCE AGUILAR
FIRMA:
CARGO: COORDINADOR DE POLÍTICAS PÚBLICAS, PLANEACIÓN, PROGRAMAS MUNICIPALES Y MEJORA REGULATORIA

Vo. Bo.

ILIANA GRISELA GARCÍA VILCHIS
TITULAR DE LA UIPE

NOMBRE: ILIANA GRISELA GARCÍA VILCHIS
FIRMA:
CARGO: TITULAR DE LA UIPE





SISTEMA DE COORDINACIÓN HACENDARIA DEL ESTADO DE MÉXICO CON SUS MUNICIPIOS
GUÍA METODOLÓGICA PARA EL SEGUIMIENTO Y EVALUACIÓN DEL PLAN DE DESARROLLO MUNICIPAL VIGENTE



PBRM-08b FICHA TÉCNICA DE SEGUIMIENTO DE INDICADORES 2023
DE GESTIÓN O ESTRATÉGICO

| | | |
|---------------------------------------|--|--|
| PILAR / EJE TRANSVERSAL: | Eje transversal II: Gobierno Moderno, Capaz y Responsable | |
| TEMA DE DESARROLLO: | Transparencia y rendición de cuentas | |
| PROGRAMA PRESUPUESTARIO: | 01080401 | Transparencia |
| PROYECTO PRESUPUESTARIO: | 010804010101 | Vinculación ciudadana con la administración pública |
| OBJETIVO DEL PROGRAMA PRESUPUESTARIO: | Se refiere a la obligación que tiene el sector público en el ejercicio de sus atribuciones para generar un ambiente de confianza, seguridad y franqueza, de tal forma que se tenga informada a la ciudadanía sobre las responsabilidades, procedimientos, reglas, normas y demás información que se genera en el sector, en un marco de abierta participación social y escrutinio público; así como garantizar la protección de sus datos personales en posesión de los sujetos obligados. | |
| DEPENDENCIA GENERAL: | A00 | PRESIDENCIA MUNICIPAL - COORD. POLÍTICAS PÚBLICAS, PLANEACIÓN, PROGRAMAS MUNICIPALES Y MEJORA REGULATORIA. |
| DEPENDENCIA AUXILIAR: | 122 | UNIDAD DE TRANSPARENCIA |

ESTRUCTURA DEL INDICADOR ACTIVIDAD 1.2

| | | | |
|--|--|-------------------------|---------|
| NOMBRE DEL INDICADOR: | Porcentaje de seguimiento a los SPH en cumplimiento de sus obligaciones | | |
| FÓRMULA DE CÁLCULO: | (Total de SPH que cumplen con sus obligaciones en materia de Transparencia y Acceso a la Información Pública y Protección de Datos Personales/Total de SPH para el cumplimiento de sus obligaciones en transparencia, el acceso a la información pública y la protección de los datos personales) *100 | | |
| INTERPRETACIÓN: | SPH que cumplen con sus obligaciones en materia de Transparencia y Acceso a la Información Pública y Protección de Datos Personales | | |
| DIMENSIÓN QUE ATIENDE: | Eficiencia | FRECUENCIA DE MEDICIÓN: | Mensual |
| DESCRIPCIÓN DEL FACTOR DE COMPARACIÓN: | Fracciones actualizadas y publicadas en la Ley de Transparencia y Acceso a la Información | | |
| ÁMBITO GEOGRÁFICO: | U (Urbano) | | |
| COBERTURA: | Municipio de Naucalpan de Juárez | | |
| LÍNEA BASE: | 108 | | |

COMPORTAMIENTO DE LAS VARIABLES DURANTE EL 4 TRIMESTRE

| VARIABLE | UNIDAD DE MEDIDA | OPERACIÓN | META ANUAL | AVANCE TRIMESTRAL | | | | AVANCE ACUMULADO | | | |
|--|------------------|-----------|------------|-------------------|--------|--------|--------|------------------|--------|--------|--------|
| | | | | PROG. | % | ALCAN. | % | PROG. | % | ALCAN. | % |
| Total de SPH que cumplen con sus obligaciones en materia de Transparencia y Acceso a la Información Pública y Protección de Datos Personales | SPH | Constante | 19 | 19 | 100.00 | 19 | 100.00 | 19 | 100.00 | 19 | 100.00 |
| Total de SPH para el cumplimiento de sus obligaciones en transparencia, el acceso a la información pública y la protección de los datos personales | SPH | Constante | 19 | 19 | 100.00 | 19 | 100.00 | 19 | 100.00 | 19 | 100.00 |

COMPORTAMIENTO DEL INDICADOR

DESCRIPCIÓN DE LA META ANUAL

Son los números de Servidores Públicos Habilitados en el área de Transparencia y Acceso a la Información.

4 TRIMESTRE

| META ANUAL | AVANCE TRIMESTRAL | | | | AVANCE ACUMULADO | | | |
|------------|-------------------|--------|--------|----------|------------------|-----------|--------|----------|
| | PROGRAMADO | ALCAN. | EF % | SEMAFORO | PROGRAMADO | ALCANZADO | EF % | SEMAFORO |
| 19 | 19 | 19 | 100.00 | VERDE | 19 | 19 | 100.00 | VERDE |

DESCRIPCIÓN DE RESULTADOS Y JUSTIFICACIÓN EN CASO DE VARIACIÓN SUPERIOR A +10 POR CIENTO RESPECTO A LO PROGRAMADO

EVALUACIÓN DEL INDICADOR

EL ÁREA ALCANZÓ UN NIVEL ADECUADO EN EL CUMPLIMIENTO DEL INDICADOR. SE RECOMIENDA QUE SE SIGA CON LAS MISMAS ESTRATEGIAS PARA EL CUMPLIMIENTO DE LAS METAS.

ELABORO

JOSÉ LUIS ARCE AGUILAR
COORDINADOR DE POLÍTICAS PÚBLICAS, PLANEACIÓN, PROGRAMAS MUNICIPALES Y MEJORA REGULATORIA

NOMBRE FIRMA CARGO



Vo. Bo.

ILIANA GRISEL GARCÍA VILCHIS
TITULAR DE LA UIPE

NOMBRE FIRMA CARGO





SISTEMA DE COORDINACIÓN HACENDARIA DEL ESTADO DE MÉXICO CON SUS MUNICIPIOS
GUÍA METODOLÓGICA PARA EL SEGUIMIENTO Y EVALUACIÓN DEL PLAN DE DESARROLLO MUNICIPAL VIGENTE

PBRM-08b FICHA TÉCNICA DE SEGUIMIENTO DE INDICADORES 2023
DE GESTIÓN O ESTRATÉGICO



| | | |
|---------------------------------------|--|--|
| PILAR / EJE TRANSVERSAL: | Eje transversal II: Gobierno Moderno, Capaz y Responsable | |
| TEMA DE DESARROLLO: | Transparencia y rendición de cuentas | |
| PROGRAMA PRESUPUESTARIO: | 01080401 | Transparencia |
| PROYECTO PRESUPUESTARIO: | 010804010101 | Vinculación ciudadana con la administración pública |
| OBJETIVO DEL PROGRAMA PRESUPUESTARIO: | Se refiere a la obligación que tiene el sector público en el ejercicio de sus atribuciones para generar un ambiente de confianza, seguridad y franqueza, de tal forma que se tenga informada a la ciudadanía sobre las responsabilidades, procedimientos, reglas, normas y demás información que se genera en el sector, en un marco de abierta participación social y escrutinio público; así como garantizar la protección de sus datos personales en posesión de los sujetos obligados. | |
| DEPENDENCIA GENERAL: | A09 | PRESIDENCIA MUNICIPAL - COORD. POLÍTICAS PÚBLICAS, PLANEACIÓN, PROGRAMAS MUNICIPALES Y MEJORA REGULATORIA. |
| DEPENDENCIA AUXILIAR: | 122 | UNIDAD DE TRANSPARENCIA |

ESTRUCTURA DEL INDICADOR ACTIVIDAD 2.1

| | | | |
|--|---|-------------------------|------------|
| NOMBRE DEL INDICADOR: | Porcentaje de solicitudes de acceso a la información con recurso de revisión | | |
| FÓRMULA DE CÁLCULO: | (Número de solicitudes de información con recurso de revisión/Total de solicitudes de acceso a la información atendidas) *100 | | |
| INTERPRETACIÓN: | Número de recursos de revisión a contestar | | |
| DIMENSIÓN QUE ATIENDE: | Eficiencia | FRECUENCIA DE MEDICIÓN: | Trimestral |
| DESCRIPCIÓN DEL FACTOR DE COMPARACIÓN: | Número de recursos de revisión atendidos | | |
| ÁMBITO GEOGRÁFICO: | U (Urbano) | | |
| COBERTURA: | Municipio de Naucalpan de Juárez | | |
| LÍNEA BASE: | 140 | | |

COMPORTAMIENTO DE LAS VARIABLES DURANTE EL 4_TRIMESTRE

| VARIABLE | UNIDAD DE MEDIDA | OPERACIÓN | META ANUAL | AVANCE TRIMESTRAL | | | | AVANCE ACUMULADO | | | |
|--|---------------------|-----------|------------|-------------------|-------|--------|--------|------------------|--------|--------|--------|
| | | | | PROG. | % | ALCAN. | % | PROG. | % | ALCAN. | % |
| Número de solicitudes de información con recurso de revisión | Recurso de revisión | Sumable | 76 | 20 | 26.32 | 18 | 90.00 | 76 | 100.00 | 72 | 94.74 |
| Total de solicitudes de acceso a la información atendidas | Recurso de revisión | Sumable | 76 | 20 | 26.32 | 20 | 100.00 | 76 | 100.00 | 79 | 103.95 |

COMPORTAMIENTO DEL INDICADOR

DESCRIPCIÓN DE LA META ANUAL

Conocer el número de recursos de revisión fueron solicitadas

4_TRIMESTRE

| META ANUAL | AVANCE TRIMESTRAL | | | | AVANCE ACUMULADO | | | |
|------------|-------------------|--------|-------|----------|------------------|-----------|-------|----------|
| | PROGRAMADO | ALCAN. | EF % | SEMÁFORO | PROGRAMADO | ALCANZADO | EF % | SEMÁFORO |
| 76 | 20 | 18 | 90.00 | ROJO | 76 | 72 | 94.74 | VERDE |

DESCRIPCIÓN DE RESULTADOS Y JUSTIFICACIÓN EN CASO DE VARIACIÓN SUPERIOR A +10 POR CIENTO RESPECTO A LO PROGRAMADO

EVALUACIÓN DEL INDICADOR

EL ÁREA ALCANZÓ UN NIVEL ADECUADO EN EL CUMPLIMIENTO DEL INDICADOR. SE RECOMIENDA QUE SE SIGA CON LAS MISMAS ESTRATEGIAS PARA EL CUMPLIMIENTO DE LAS METAS.

ELABORÓ

JOSÉ LUIS ARCE AGUILAR
COORDINADOR DE POLÍTICAS PÚBLICAS, PLANEACIÓN, PROGRAMAS MUNICIPALES Y MEJORA REGULATORIA

NOMBRE: JOSÉ LUIS ARCE AGUILAR
FIRMA: [Firma]
CARGO: COORDINADOR DE POLÍTICAS PÚBLICAS, PLANEACIÓN, PROGRAMAS MUNICIPALES Y MEJORA REGULATORIA



Vo. Bo.

ILIANA GRISEL GARCÍA VILCHIS
TITULAR DE LA UIPE

NOMBRE: ILIANA GRISEL GARCÍA VILCHIS
FIRMA: [Firma]
CARGO: TITULAR DE LA UIPE





SISTEMA DE COORDINACIÓN HACENDARIA DEL ESTADO DE MÉXICO CON SUS MUNICIPIOS
GUÍA METODOLÓGICA PARA EL SEGUIMIENTO Y EVALUACIÓN DEL PLAN DE DESARROLLO MUNICIPAL VIGENTE

BPRM-08b FICHA TÉCNICA DE SEGUIMIENTO DE INDICADORES 2023
DE GESTIÓN O ESTRATÉGICO



| | | |
|---------------------------------------|--|--|
| PILAR / EJE TRANSVERSAL: | Eje transversal II: Gobierno Moderno, Capaz y Responsable | |
| TEMA DE DESARROLLO: | Eficiencia y eficacia en el sector público | |
| PROGRAMA PRESUPUESTARIO: | 01080201 | Administración del sistema estatal de información estadística y geográfica |
| PROYECTO PRESUPUESTARIO: | 010802010202 | Información estadística municipal |
| OBJETIVO DEL PROGRAMA PRESUPUESTARIO: | Comprende el conjunto de acciones municipales que se llevan a cabo para la captación, registro, procesamiento, actualización y resguardo de información estadística y geográfica del territorio estatal. | |
| DEPENDENCIA GENERAL: | A00 | PRESIDENCIA MUNICIPAL - COORD. POLÍTICAS PÚBLICAS, PLANEACIÓN, PROGRAMAS MUNICIPALES Y MEJORA REGULATORIA. |
| DEPENDENCIA AUXILIAR: | 500 | UNIDAD DE INFORMACIÓN, PLANEACIÓN, PROGRAMACIÓN Y EVALUACIÓN |

ESTRUCTURA DEL INDICADOR PROPÓSITO

| | | |
|--|--|-----------------------------------|
| NOMBRE DEL INDICADOR: | Tasa de variación porcentual en la actualización de los compilados de información estadística y geográfica | |
| FÓRMULA DE CÁLCULO: | ((Compilados de información estadística y geográfica actualizados en el año actual/ Compilados de información estadística y geográfica actualizados en el año anterior)- 1) *100 | |
| INTERPRETACIÓN: | Actualización de sistemas en temas de información estadística y geográfica. | |
| DIMENSIÓN QUE ATIENDE: | Eficiencia | FRECUENCIA DE MEDICIÓN: Semestral |
| DESCRIPCIÓN DEL FACTOR DE COMPARACIÓN: | Sistemas de información estadística y geográfica. | |
| ÁMBITO GEOGRÁFICO: | U (Urbano) | |
| COBERTURA: | Municipio de Naucalpan de Juárez | |
| LÍNEA BASE: | 1 | |

COMPORTAMIENTO DE LAS VARIABLES DURANTE EL 4_TRIMESTRE

| VARIABLE | UNIDAD DE MEDIDA | OPERACIÓN | META ANUAL | AVANCE TRIMESTRAL | | | | AVANCE ACUMULADO | | | |
|--|------------------|-----------|------------|-------------------|------|--------|------|------------------|--------|--------|--------|
| | | | | PROG. | % | ALCAN. | % | PROG. | % | ALCAN. | % |
| Compilados de información estadística y geográfica actualizados en el año actual | Actualización | Sumable | 1 | 0 | 0.00 | 0 | 0.00 | 1 | 100.00 | 1 | 100.00 |
| Compilados de información estadística y geográfica actualizados en el año anterior | Actualización | Sumable | 0 | 0 | 0.00 | 0 | 0.00 | 0 | 0.00 | 0 | 0.00 |

COMPORTAMIENTO DEL INDICADOR

| |
|----------------------------------|
| DESCRIPCIÓN DE LA META ANUAL |
| Sistemas desarrollados en el año |

4_TRIMESTRE

| META ANUAL | PROGRAMADO | AVANCE TRIMESTRAL | | | SEMÁFORO | PROGRAMADO | AVANCE ACUMULADO | | |
|------------|------------|-------------------|------|----------|----------|------------|------------------|-------|----------|
| | | ALCAN. | EF % | SEMÁFORO | | | ALCANZADO | EF % | SEMÁFORO |
| 1 | 0 | 0 | 0.00 | ROJO | 1 | 1 | 100.00 | VERDE | |

DESCRIPCIÓN DE RESULTADOS Y JUSTIFICACIÓN EN CASO DE VARIACIÓN SUPERIOR A +10 POR CIENTO RESPECTO A LO PROGRAMADO

| |
|--|
| |
|--|

EVALUACIÓN DEL INDICADOR

| |
|---|
| EL ÁREA ALCANZÓ UN NIVEL ADECUADO EN EL CUMPLIMIENTO DEL INDICADOR. SE RECOMIENDA QUE SE SIGA CON LAS MISMAS ESTRATEGIAS PARA EL CUMPLIMIENTO DE LAS METAS. |
|---|

ELABORÓ

José Luis Arce Aguilár

JOSÉ LUIS ARCE AGUILAR
COORDINADOR DE POLÍTICAS PÚBLICAS, PLANEACIÓN, PROGRAMAS MUNICIPALES Y MEJORA REGULATORIA

NAUCALPAN DE JUÁREZ
PRESIDENCIA MUNICIPAL


NOMBRE FIRMA CARGO

Vo. Bo.

Ilana Grisel García Vilchis

ILIANA GRISEL GARCÍA VILCHIS
TITULAR DE LA UIPE

NOMBRE FIRMA CARGO





SISTEMA DE COORDINACIÓN HACENDARIA DEL ESTADO DE MÉXICO CON SUS MUNICIPIOS
GUÍA METODOLÓGICA PARA EL SEGUIMIENTO Y EVALUACIÓN DEL PLAN DE DESARROLLO MUNICIPAL VIGENTE

PBRM-08b FICHA TÉCNICA DE SEGUIMIENTO DE INDICADORES 2023
DE GESTIÓN O ESTRATÉGICO



| | | |
|---------------------------------------|--|--|
| PILAR / EJE TRANSVERSAL: | Eje transversal II: Gobierno Moderno, Capaz y Responsable | |
| TEMA DE DESARROLLO: | Eficiencia y eficacia en el sector público | |
| PROGRAMA PRESUPUESTARIO: | 01080201 | Administración del sistema estatal de información estadística y geográfica |
| PROYECTO PRESUPUESTARIO: | 010802010202 | Información estadística municipal |
| OBJETIVO DEL PROGRAMA PRESUPUESTARIO: | Comprende el conjunto de acciones municipales que se llevan a cabo para la captación, registro, procesamiento, actualización y resguardo de información estadística y geográfica del territorio estatal. | |
| DEPENDENCIA GENERAL: | A00 | PRESIDENCIA MUNICIPAL - COORD. POLÍTICAS PÚBLICAS, PLANEACIÓN, PROGRAMAS MUNICIPALES Y MEJORA REGULATORIA. |
| DEPENDENCIA AUXILIAR: | 500 | UNIDAD DE INFORMACIÓN, PLANEACIÓN, PROGRAMACIÓN Y EVALUACIÓN |

ESTRUCTURA DEL INDICADOR ACTIVIDAD 1.1

| | | | |
|--|--|-------------------------|------------|
| NOMBRE DEL INDICADOR: | Porcentaje de actualización de registros administrativos | | |
| FÓRMULA DE CÁLCULO: | $(\text{Registros actualizados} / \text{Registros generados}) * 100$ | | |
| INTERPRETACIÓN: | Actualización de registros administrativos. | | |
| DIMENSIÓN QUE ATIENDE: | Eficiencia | FRECUENCIA DE MEDICIÓN: | Trimestral |
| DESCRIPCIÓN DEL FACTOR DE COMPARACIÓN: | Registros administrativos. | | |
| ÁMBITO GEOGRÁFICO: | U (Urbano) | | |
| COBERTURA: | Municipio de Naucalpan de Juárez | | |
| LÍNEA BASE: | 1 | | |

COMPORTAMIENTO DE LAS VARIABLES DURANTE EL 4_TRIMESTRE

| VARIABLE | UNIDAD DE MEDIDA | OPERACIÓN | METÁ ANUAL | AVANCE TRIMESTRAL | | | | AVANCE ACUMULADO | | | |
|------------------------|------------------|-----------|------------|-------------------|------|--------|------|------------------|--------|--------|--------|
| | | | | PROG. | % | ALCAN. | % | PROG. | % | ALCAN. | % |
| Registros actualizados | Registro | Sumable | 1 | 0 | 0.00 | 0 | 0.00 | 1 | 100.00 | 1 | 100.00 |
| Registros generados | Registro | Sumable | 1 | 0 | 0.00 | 0 | 0.00 | 1 | 100.00 | 1 | 100.00 |

COMPORTAMIENTO DEL INDICADOR

DESCRIPCIÓN DE LA META ANUAL

Sistemas desarrollados en el año

4_TRIMESTRE

| META ANUAL | AVANCE TRIMESTRAL | | | | AVANCE ACUMULADO | | | |
|------------|-------------------|--------|------|----------|------------------|-----------|--------|----------|
| | PROGRAMADO | ALCAN. | EF % | SEMÁFORO | PROGRAMADO | ALCANZADO | EF % | SEMÁFORO |
| 1 | 0 | 0 | 0.00 | ROJO | 1 | 1 | 100.00 | VERDE |

DESCRIPCIÓN DE RESULTADOS Y JUSTIFICACIÓN EN CASO DE VARIACIÓN SUPERIOR A +10 POR CIENTO RESPECTO A LO PROGRAMADO

EVALUACIÓN DEL INDICADOR

EL ÁREA ALCANZÓ UN NIVEL ADECUADO EN EL CUMPLIMIENTO DEL INDICADOR. SE RECOMIENDA QUE SE SIGA CON LAS MISMAS ESTRATEGIAS PARA EL CUMPLIMIENTO DE LAS METAS.

ELABORÓ

JOSÉ LUIS ARCE AGUILAR
COORDINADOR DE POLÍTICAS PÚBLICAS, PLANEACIÓN, PROGRAMAS MUNICIPALES Y MEJORA REGULATORIA

NOMBRE FIRMA CARGO

AYUNTAMIENTO CONSTITUCIONAL 2022-2024
NAUCALPAN DE JUÁREZ
PRESIDENCIA MUNICIPAL

Vo. Bo.

ILANA GRISELA GARCÍA VILCHIS
TITULAR DE LA UIPE

NOMBRE FIRMA CARGO

AYUNTAMIENTO CONSTITUCIONAL 2022-2024
NAUCALPAN DE JUÁREZ
PRESIDENCIA MUNICIPAL



SISTEMA DE COORDINACIÓN HACENDARIA DEL ESTADO DE MÉXICO CON SUS MUNICIPIOS
GUÍA METODOLÓGICA PARA EL SEGUIMIENTO Y EVALUACIÓN DEL PLAN DE DESARROLLO MUNICIPAL VIGENTE

PBRM-08b FICHA TÉCNICA DE SEGUIMIENTO DE INDICADORES 2023
DE GESTIÓN O ESTRATÉGICO



| | | |
|---------------------------------------|---|--|
| PILAR / EJE TRANSVERSAL: | Eje transversal II: Gobierno Moderno, Capaz y Responsable | |
| TEMA DE DESARROLLO: | Gestión para Resultados y evaluación del desempeño | |
| PROGRAMA PRESUPUESTARIO: | 01050205 | Planeación y presupuesto basado en resultados |
| PROYECTO PRESUPUESTARIO: | 010502050108 | Operación y seguimiento del COPLADEMUN |
| OBJETIVO DEL PROGRAMA PRESUPUESTARIO: | Incluye las acciones y procedimientos necesarios para desarrollar y fortalecer las fases para la planeación, programación, presupuestación, seguimiento y evaluación programático-presupuestal, considerando las fases del registro contable-presupuestal y el correspondiente proceso de rendición de cuentas, adicionalmente incluye los procedimientos de planeación y evaluación de los Planes de Desarrollo Municipal, los programas regionales y sectoriales que de él derivan. | |
| DEPENDENCIA GENERAL: | A00 | PRESIDENCIA MUNICIPAL - COORD. POLÍTICAS PÚBLICAS, PLANEACIÓN, PROGRAMAS MUNICIPALES Y MEJORA REGULATORIA. |
| DEPENDENCIA AUXILIAR: | S00 | UNIDAD DE INFORMACIÓN, PLANEACIÓN, PROGRAMACIÓN Y EVALUACIÓN |

ESTRUCTURA DEL INDICADOR FIN

| | | |
|--|---|-------------------------------|
| NOMBRE DEL INDICADOR: | Porcentaje de cumplimiento en la ejecución del Plan de Desarrollo Municipal | |
| FÓRMULA DE CÁLCULO: | (Objetivos, Estrategias y Líneas de acción contenidas en el PDM cumplidas/Total de Objetivos, Estrategias y Líneas de acción contenidas en el PDM) *100 | |
| INTERPRETACIÓN: | Conocer el cumplimiento en la ejecución del Plan de Desarrollo Municipal | |
| DIMENSIÓN QUE ATIENDE: | Eficiencia | FRECUENCIA DE MEDICIÓN: Anual |
| DESCRIPCIÓN DEL FACTOR DE COMPARACIÓN: | Acciones contenidas en el PDM cumplidas. | |
| ÁMBITO GEOGRÁFICO: | U (Urbano) | |
| COBERTURA: | Municipio de Naucalpan de Juárez | |
| LÍNEA BASE: | 0 | |

COMPORTAMIENTO DE LAS VARIABLES DURANTE EL 4_TRIMESTRE

| VARIABLE | UNIDAD DE MEDIDA | OPERACIÓN | META ANUAL | AVANCE TRIMESTRAL | | | | AVANCE ACUMULADO | | | |
|--|----------------------------|--------------|------------|-------------------|--------|--------|--------|------------------|--------|--------|--------|
| | | | | PROG. | % | ALCAN. | % | PROG. | % | ALCAN. | % |
| Objetivos, Estrategias y Líneas de acción contenidas en el PDM cumplidas | Acción contenida en el PDM | Valor actual | 419 | 419 | 100.00 | 433 | 103.34 | 419 | 100.00 | 433 | 103.34 |
| Total de Objetivos, Estrategias y Líneas de acción contenidas en el PDM | Acción contenida en el PDM | Valor actual | 419 | 419 | 100.00 | 419 | 100.00 | 419 | 100.00 | 419 | 100.00 |

COMPORTAMIENTO DEL INDICADOR

DESCRIPCIÓN DE LA META ANUAL

Conocer el número de evaluaciones efectuadas al Plan de Desarrollo Municipal

| META ANUAL | 4_TRIMESTRE | | | | AVANCE ACUMULADO | | | |
|------------|-------------|--------|--------|----------|------------------|-----------|--------|----------|
| | PROGRAMADO | ALCAN. | EF % | SEMÁFORO | PROGRAMADO | ALCANZADO | EF % | SEMÁFORO |
| 419 | 419 | 433 | 103.34 | VERDE | 419 | 433 | 103.34 | VERDE |

DESCRIPCIÓN DE RESULTADOS Y JUSTIFICACIÓN EN CASO DE VARIACIÓN SUPERIOR A +10 POR CIENTO RESPECTO A LO PROGRAMADO

EVALUACIÓN DEL INDICADOR

EL ÁREA ALCANZÓ UN NIVEL ADECUADO EN EL CUMPLIMIENTO DEL INDICADOR. SE RECOMIENDA QUE SE SIGA CON LAS MISMAS ESTRATEGIAS PARA EL CUMPLIMIENTO DE LAS METAS.

ELABORÓ

JOSÉ LUIS ARCE AGUILAR
COORDINADOR DE POLÍTICAS PÚBLICAS, PLANEACIÓN, PROGRAMAS MUNICIPALES Y MEJORA REGULATORIA

NOMBRE FIRMA

NAUCALPAN DE JUÁREZ
PRESIDENCIA MUNICIPAL

Vo. Bo.

ILIANA GRISEL GARCÍA VILCHIS
TITULAR DE LA UIPE

NOMBRE FIRMA CARGO

NAUCALPAN DE JUÁREZ
PRESIDENCIA MUNICIPAL



**SISTEMA DE COORDINACIÓN HACENDARIA DEL ESTADO DE MÉXICO CON SUS MUNICIPIOS
GUÍA METODOLÓGICA PARA EL SEGUIMIENTO Y EVALUACIÓN DEL PLAN DE DESARROLLO MUNICIPAL VIGENTE**

**PBRM-08b FICHA TÉCNICA DE SEGUIMIENTO DE INDICADORES 2023
DE GESTIÓN O ESTRATÉGICO**



| | | |
|--|---|--|
| PILAR / EJE TRANSVERSAL: | Eje transversal II: Gobierno Moderno, Capaz y Responsable | |
| TEMA DE DESARROLLO: | Gestión para Resultados y evaluación del desempeño | |
| PROGRAMA PRESUPUESTARIO: | 01050205 | Planeación y presupuesto basado en resultados |
| PROYECTO PRESUPUESTARIO: | 010502050108 | Operación y seguimiento del COPLADEMUN |
| OBJETIVO DEL PROGRAMA PRESUPUESTARIO: | Incluye las acciones y procedimientos necesarios para desarrollar y fortalecer las fases para la planeación, programación, presupuestación, seguimiento y evaluación programático-presupuestal, considerando las fases del registro contable-presupuestal y el correspondiente proceso de rendición de cuentas, adicionalmente incluye los procedimientos de planeación y evaluación de los Planes de Desarrollo Municipal, los programas regionales y sectoriales que de él derivan. | |
| DEPENDENCIA GENERAL: | A00 | PRESIDENCIA MUNICIPAL - COORD. POLÍTICAS PÚBLICAS, PLANEACIÓN, PROGRAMAS MUNICIPALES Y MEJORA REGULATORIA. |
| DEPENDENCIA AUXILIAR: | S00 | UNIDAD DE INFORMACIÓN, PLANEACIÓN, PROGRAMACIÓN Y EVALUACIÓN |

ESTRUCTURA DEL INDICADOR PROPÓSITO

| | | | |
|---|--|--------------------------------|-------|
| NOMBRE DEL INDICADOR: | Porcentaje de cumplimiento de obras y acciones del Plan de Desarrollo Municipal | | |
| FÓRMULA DE CÁLCULO: | [(Obras y acciones contenidas en el PDM cumplidas/Total de Obras y acciones contenidas en el PDM) *100 | | |
| INTERPRETACIÓN: | Conocer el cumplimiento de obras y acciones del Plan de Desarrollo Municipal. | | |
| DIMENSIÓN QUE ATIENDE: | Eficiencia | FRECUENCIA DE MEDICIÓN: | Anual |
| DESCRIPCIÓN DEL FACTOR DE COMPARACIÓN: | Acciones contenidas en el PDM cumplidas. | | |
| ÁMBITO GEOGRÁFICO: | U (Urbano) | | |
| COBERTURA: | Municipio de Naucalpan de Juárez | | |
| LÍNEA BASE: | 0 | | |

COMPORTAMIENTO DE LAS VARIABLES DURANTE EL 4_TRIMESTRE

| VARIABLE | UNIDAD DE MEDIDA | OPERACIÓN | META ANUAL | AVANCE TRIMESTRAL | | | | AVANCE ACUMULADO | | | |
|---|------------------|-----------|------------|-------------------|--------|--------|--------|------------------|--------|--------|--------|
| | | | | PROG. | % | ALCAN. | % | PROG. | % | ALCAN. | % |
| Obras y acciones contenidas en el PDM cumplidas | Acción | Sumable | 740 | 740 | 100.00 | 687 | 92.84 | 740 | 100.00 | 687 | 92.84 |
| Total de Obras y acciones contenidas en el PDM | Acción | Sumable | 740 | 740 | 100.00 | 740 | 100.00 | 740 | 100.00 | 740 | 100.00 |

COMPORTAMIENTO DEL INDICADOR

DESCRIPCIÓN DE LA META ANUAL
Implementación de indicadores estratégicos y de gestión en el año actual.

4_TRIMESTRE

| META ANUAL | AVANCE TRIMESTRAL | | | | AVANCE ACUMULADO | | | |
|------------|-------------------|--------|-------|----------|------------------|-----------|-------|----------|
| | PROGRAMADO | ALCAN. | EF % | SEMAFORO | PROGRAMADO | ALCANZADO | EF % | SEMAFORO |
| 740 | 740 | 687 | 92.84 | VERDE | 740 | 687 | 92.84 | VERDE |

DESCRIPCIÓN DE RESULTADOS Y JUSTIFICACIÓN EN CASO DE VARIACIÓN SUPERIOR A +/-10 POR CIENTO RESPECTO A LO PROGRAMADO

EVALUACIÓN DEL INDICADOR

EL ÁREA ALCANZÓ UN NIVEL ADECUADO EN EL CUMPLIMIENTO DEL INDICADOR. SE RECOMIENDA QUE SE SIGA CON LAS MISMAS ESTRATEGIAS PARA EL CUMPLIMIENTO DE LAS METAS.

| | |
|---|--|
| ELABORO | Vo. Bo. |
| JOSÉ LUIS ARCE AGUILAR COORDINADOR DE POLÍTICAS PÚBLICAS, PLANEACIÓN, PROGRAMAS MUNICIPALES Y MEJORA REGULATORIA CARGO: PRESIDENCIA MUNICIPAL | ILIANA GRISEL GARCÍA VILCHIS TITULAR DE LA UIPE CARGO: |
| NOMBRE | FIRMA |



| | |
|---|--|
| ELABORO | Vo. Bo. |
| JOSÉ LUIS ARCE AGUILAR COORDINADOR DE POLÍTICAS PÚBLICAS, PLANEACIÓN, PROGRAMAS MUNICIPALES Y MEJORA REGULATORIA CARGO: PRESIDENCIA MUNICIPAL | ILIANA GRISEL GARCÍA VILCHIS TITULAR DE LA UIPE CARGO: |
| NOMBRE | FIRMA |





**SISTEMA DE COORDINACIÓN HACENDARIA DEL ESTADO DE MÉXICO CON SUS MUNICIPIOS
GUÍA METODOLÓGICA PARA EL SEGUIMIENTO Y EVALUACIÓN DEL PLAN DE DESARROLLO MUNICIPAL VIGENTE**



**PBRM-08b FICHA TÉCNICA DE SEGUIMIENTO DE INDICADORES 2023
DE GESTIÓN O ESTRATÉGICO**

| | | |
|--|--|--|
| PILAR / EJE TRANSVERSAL: | Eje transversal II: Gobierno Moderno, Capaz y Responsable | |
| TEMA DE DESARROLLO: | Gestión para Resultados y evaluación del desempeño | |
| PROGRAMA PRESUPUESTARIO: | 01050205 | Planeación y presupuesto basado en resultados |
| PROYECTO PRESUPUESTARIO: | 010502050107 | Planeación y evaluación para el desarrollo municipal |
| OBJETIVO DEL PROGRAMA PRESUPUESTARIO: | Incluye las acciones y procedimientos necesarios para desarrollar y fortalecer las fases para la planeación, programación, presupuestación, seguimiento y evaluación programático- presupuestal, considerando las fases del registro contable-presupuestal y el correspondiente proceso de rendición de cuentas, adicionalmente incluye los procedimientos de planeación y evaluación de los Planes de Desarrollo Municipal, los programas regionales y sectoriales que de él derivan. | |
| DEPENDENCIA GENERAL: | ADD | PRESIDENCIA MUNICIPAL - COORD. POLÍTICAS PÚBLICAS, PLANEACIÓN, PROGRAMAS MUNICIPALES Y MEJORA REGULATORIA. |
| DEPENDENCIA AUXILIAR: | 500 | UNIDAD DE INFORMACIÓN, PLANEACIÓN, PROGRAMACIÓN Y EVALUACIÓN |

ESTRUCTURA DEL INDICADOR COMPONENTE 1

| | | | |
|---|---|--------------------------------|-------|
| NOMBRE DEL INDICADOR: | Porcentaje de matrices de indicadores de resultados bajo la MML adoptadas | | |
| FÓRMULA DE CÁLCULO: | (Matrices de indicadores por resultados adoptadas por el municipio/Matrices de indicadores por resultados aprobadas) *100 | | |
| INTERPRETACIÓN: | Conocer el número de matrices de indicadores de resultados bajo la MML adoptadas | | |
| DIMENSIÓN QUE ATIENDE: | Eficiencia | FRECUENCIA DE MEDICIÓN: | Anual |
| DESCRIPCIÓN DEL FACTOR DE COMPARACIÓN: | Matrices de Indicadores por resultados. | | |
| ÁMBITO GEOGRÁFICO: | U (Urbano) | | |
| COBERTURA: | Municipio de Naucalpan de Juárez | | |
| LÍNEA BASE: | 50 | | |

COMPORTAMIENTO DE LAS VARIABLES DURANTE EL 4_TRIMESTRE

| VARIABLE | UNIDAD DE MEDIDA | OPERACIÓN | META ANUAL | AVANCE TRIMESTRAL | | | | AVANCE ACUMULADO | | | |
|---|------------------|-----------|------------|-------------------|--------|--------|--------|------------------|--------|--------|--------|
| | | | | PROG. | % | ALCAN. | % | PROG. | % | ALCAN. | % |
| Matrices de indicadores por resultados adoptadas por el municipio | MIR | Sumable | 50 | 50 | 100.00 | 51 | 102.00 | 50 | 100.00 | 51 | 102.00 |
| Matrices de indicadores por resultados aprobadas | MIR | Sumable | 50 | 50 | 100.00 | 50 | 100.00 | 50 | 100.00 | 50 | 100.00 |

COMPORTAMIENTO DEL INDICADOR

| |
|---|
| DESCRIPCIÓN DE LA META ANUAL |
| Implementación de matrices de indicadores de resultados bajo la metodología del marco lógico (MML). |

| META ANUAL | 4_TRIMESTRE | | | | AVANCE ACUMULADO | | | |
|------------|-------------|--------|--------|----------|------------------|-----------|--------|----------|
| | PROGRAMADO | ALCAN. | EF % | SEMAFORO | PROGRAMADO | ALCANZADO | EF % | SEMAFORO |
| 50 | 50 | 51 | 102.00 | VERDE | 50 | 51 | 102.00 | VERDE |

DESCRIPCIÓN DE RESULTADOS Y JUSTIFICACIÓN EN CASO DE VARIACIÓN SUPERIOR A +-10 POR CIENTO RESPECTO A LO PROGRAMADO

| |
|--|
| |
|--|

EVALUACIÓN DEL INDICADOR

| |
|---|
| EL ÁREA ALCANZÓ UN NIVEL ADECUADO EN EL CUMPLIMIENTO DEL INDICADOR. SE RECOMIENDA QUE SE SIGA CON LAS MISMAS ESTRATEGIAS PARA EL CUMPLIMIENTO DE LAS METAS. |
|---|

ELABORÓ

JOSÉ LUIS ARCE ACUÑA
COORDINADOR DE POLÍTICAS PÚBLICAS, PLANEACIÓN, PROGRAMAS MUNICIPALES Y MEJORA REGULATORIA

NOMBRE: JOSÉ LUIS ARCE ACUÑA
FIRMA:
CARGO: COORDINADOR DE POLÍTICAS PÚBLICAS, PLANEACIÓN, PROGRAMAS MUNICIPALES Y MEJORA REGULATORIA

Vo. Bo.

ILIANA GRISELA GARCÍA VILCHIS
TITULAR DE LA UIPE

NOMBRE: ILIANA GRISELA GARCÍA VILCHIS
FIRMA:
CARGO: TITULAR DE LA UIPE



**SISTEMA DE COORDINACIÓN HACENDARIA DEL ESTADO DE MÉXICO CON SUS MUNICIPIOS
GUÍA METODOLÓGICA PARA EL SEGUIMIENTO Y EVALUACIÓN DEL PLAN DE DESARROLLO MUNICIPAL VIGENTE**

**PBRM-08b FICHA TÉCNICA DE SEGUIMIENTO DE INDICADORES 2023
DE GESTIÓN O ESTRATÉGICO**



| | | |
|--|--|--|
| PILAR / EJE TRANSVERSAL: | Eje transversal II: Gobierno Moderno, Capaz y Responsable | |
| TEMA DE DESARROLLO: | Gestión para Resultados y evaluación del desempeño | |
| PROGRAMA PRESUPUESTARIO: | 01050205 | Planeación y presupuesto basado en resultados |
| PROYECTO PRESUPUESTARIO: | 010502050107 | Planeación y evaluación para el desarrollo municipal |
| OBJETIVO DEL PROGRAMA PRESUPUESTARIO: | Incluye las acciones y procedimientos necesarios para desarrollar y fortalecer las fases para la planeación, programación, presupuestación, seguimiento y evaluación programático- presupuestal, considerando las fases del registro contable-presupuestal y el correspondiente proceso de rendición de cuentas, adicionalmente incluye los procedimientos de planeación y evaluación de los Planes de Desarrollo Municipal, los programas regionales y sectoriales que de él derivan. | |
| DEPENDENCIA GENERAL: | A00 | PRESIDENCIA MUNICIPAL - COORD. POLÍTICAS PÚBLICAS, PLANEACIÓN, PROGRAMAS MUNICIPALES Y MEJORA REGULATORIA. |
| DEPENDENCIA AUXILIAR: | 500 | UNIDAD DE INFORMACIÓN, PLANEACIÓN, PROGRAMACIÓN Y EVALUACIÓN |

ESTRUCTURA DEL INDICADOR ACTIVIDAD 1.1

| | | | |
|---|--|--------------------------------|------------|
| NOMBRE DEL INDICADOR: | Porcentaje de alineación de formatos de PbrM en cumplimiento al Manual de Planeación, programación y presupuestación | | |
| FÓRMULA DE CÁLCULO: | (Formatos PbrM requisitados en alineación al Manual de Planeación, programación y Presupuestación vigente/Total de formatos PbrM manejados por el ayuntamiento) *100 | | |
| INTERPRETACIÓN: | Conocer el número de formatos de PbrM en cumplimiento al Manual de Planeación, programación y presupuestación. | | |
| DIMENSIÓN QUE ATIENDE: | Eficiencia | FRECUENCIA DE MEDICIÓN: | Trimestral |
| DESCRIPCIÓN DEL FACTOR DE COMPARACIÓN: | Formatos que se utilizan en la Planeación | | |
| ÁMBITO GEOGRÁFICO: | U (Urbano) | | |
| COBERTURA: | Municipio de Naucalpan de Juárez | | |
| LÍNEA BASE: | 14 | | |

COMPORTAMIENTO DE LAS VARIABLES DURANTE EL 4 TRIMESTRE

| VARIABLE | UNIDAD DE MEDIDA | OPERACIÓN | META ANUAL | AVANCE TRIMESTRAL | | | | AVANCE ACUMULADO | | | |
|--|------------------|-----------|------------|-------------------|------|--------|--------|------------------|--------|--------|--------|
| | | | | PROG. | % | ALCAN. | % | PROG. | % | ALCAN. | % |
| Formatos PbrM requisitados en alineación al Manual de Planeación, programación y Presupuestación vigente | Formato | Sumable | 11 | 1 | 9.09 | 1 | 100.00 | 11 | 100.00 | 11 | 100.00 |
| Total de formatos PbrM manejados por el ayuntamiento | Formato | Sumable | 11 | 1 | 9.09 | 1 | 100.00 | 11 | 100.00 | 11 | 100.00 |

COMPORTAMIENTO DEL INDICADOR

DESCRIPCIÓN DE LA META ANUAL

Alineación del presupuesto con base en resultados en cumplimiento a lo establecido al Manual de Planeación, Programación y Presupuestación vigente

4 TRIMESTRE

| META ANUAL | PROGRAMADO | AVANCE TRIMESTRAL | | | SEMÁFORO | PROGRAMADO | AVANCE ACUMULADO | | | SEMÁFORO |
|------------|------------|-------------------|--------|----------|----------|------------|------------------|-------|----------|----------|
| | | ALCAN. | EF % | SEMÁFORO | | | ALCANZADO | EF % | SEMÁFORO | |
| 11 | 1 | 1 | 100.00 | VERDE | 11 | 11 | 100.00 | VERDE | | |


DESCRIPCIÓN DE RESULTADOS Y JUSTIFICACIÓN EN CASO DE VARIACIÓN SUPERIOR A +10 POR CIENTO RESPECTO A LO PROGRAMADO

EVALUACIÓN DEL INDICADOR

EL ÁREA ALCANZÓ UN NIVEL ADECUADO EN EL CUMPLIMIENTO DEL INDICADOR. SE RECOMIENDA QUE SE SIGA CON LAS MISMAS ESTRATEGIAS PARA EL CUMPLIMIENTO DE LAS METAS.

| | | |
|---|-------|-------|
| ELABORO | | |
| | | |
| NAUCALPAN DE JUÁREZ | | |
| PRESIDENCIA MUNICIPAL | | |
| COORDINADOR DE POLÍTICAS PÚBLICAS, PLANEACIÓN, PROGRAMAS MUNICIPALES Y MEJORA REGULATORIA | | |
| NOMBRE | FIRMA | CARGO |

| | | |
|--------------------------------------|-------|-------|
| Vo. Bo. | | |
| | | |
| ILIANA GRISELA GARCÍA VILCHIS | | |
| TITULAR DE LA UIPPE | | |
| NOMBRE | FIRMA | CARGO |





**SISTEMA DE COORDINACIÓN HACENDARIA DEL ESTADO DE MÉXICO CON SUS MUNICIPIOS
GUÍA METODOLÓGICA PARA EL SEGUIMIENTO Y EVALUACIÓN DEL PLAN DE DESARROLLO MUNICIPAL VIGENTE**



**PBRM-08b FICHA TÉCNICA DE SEGUIMIENTO DE INDICADORES 2023
DE GESTIÓN O ESTRATÉGICO**

| | | |
|--|---|---|
| PILAR / EJE TRANSVERSAL: | Pilar 4: Seguridad | |
| TEMA DE DESARROLLO: | Seguridad con visión ciudadana | |
| PROGRAMA PRESUPUESTARIO: | 01070401 | Coordinación intergubernamental para la seguridad pública |
| PROYECTO PRESUPUESTARIO: | 0107040101 | Acciones del programa nacional de seguridad pública |
| OBJETIVO DEL PROGRAMA PRESUPUESTARIO: | Se orienta a la coordinación de acciones municipales que permitan eficientar los mecanismos en materia de seguridad pública con apego a la legalidad que garantice el logro de objetivos gubernamentales. | |
| DEPENDENCIA GENERAL: | A00 | PRESIDENCIA MUNICIPAL - COORDINACIÓN DE ESTRATEGIA DE SEGURIDAD |
| DEPENDENCIA AUXILIAR: | 159 | SECRETARÍA TÉCNICA DE SEGURIDAD PÚBLICA |

ESTRUCTURA DEL INDICADOR PROPÓSITO

| | | | |
|---|--|--------------------------------|-------|
| NOMBRE DEL INDICADOR: | Tasa de variación en la implementación de acciones intergubernamentales en materia de seguridad pública | | |
| FÓRMULA DE CÁLCULO: | ((Acciones intergubernamentales implementadas en materia de seguridad pública en el año actual/Acciones intergubernamentales implementadas en materia de seguridad pública en el año anterior)-1) *100 | | |
| INTERPRETACIÓN: | Implementación de acciones intergubernamentales en materia de seguridad pública. | | |
| DIMENSIÓN QUE ATIENDE: | Eficiencia | FRECUENCIA DE MEDICIÓN: | Anual |
| DESCRIPCIÓN DEL FACTOR DE COMPARACIÓN: | Acciones intergubernamentales implementadas en materia de seguridad pública | | |
| ÁMBITO GEOGRÁFICO: | U (Urbano) | | |
| COBERTURA: | Municipio de Naucalpan de Juárez | | |
| LÍNEA BASE: | 8 | | |

COMPORTAMIENTO DE LAS VARIABLES DURANTE EL 4_TRIMESTRE

| VARIABLE | UNIDAD DE MEDIDA | OPERACIÓN | META ANUAL | AVANCE TRIMESTRAL | | | | AVANCE ACUMULADO | | | |
|--|------------------|-----------|------------|-------------------|-------|--------|--------|------------------|--------|--------|--------|
| | | | | PROG. | % | ALCAN. | % | PROG. | % | ALCAN. | % |
| Acciones intergubernamentales implementadas en materia de seguridad pública en el año actual | Acuerdo | Sumable | 8 | 2 | 25.00 | 2 | 100.00 | 8 | 100.00 | 8 | 100.00 |
| Acciones intergubernamentales implementadas en materia de seguridad pública en el año anterior | Acuerdo | Sumable | 8 | 2 | 25.00 | 2 | 100.00 | 8 | 100.00 | 6 | 75.00 |

COMPORTAMIENTO DEL INDICADOR

DESCRIPCIÓN DE LA META ANUAL

Conocer la tasa de Acciones intergubernamentales implementadas en materia de seguridad pública en el año actual

| META ANUAL | 4_TRIMESTRE | | | | AVANCE ACUMULADO | | | |
|------------|-------------|--------|--------|----------|------------------|-----------|--------|----------|
| | PROGRAMADO | ALCAN. | EF % | SEMÁFORO | PROGRAMADO | ALCANZADO | EF % | SEMÁFORO |
| 8 | 2 | 2 | 100.00 | Verde | 8 | 8 | 100.00 | Verde |

DESCRIPCIÓN DE RESULTADOS Y JUSTIFICACIÓN EN CASO DE VARIACIÓN SUPERIOR A +10 POR CIENTO RESPECTO A LO PROGRAMADO

EVALUACIÓN DEL INDICADOR

EL ÁREA ALCANZÓ UN NIVEL ADECUADO EN EL CUMPLIMIENTO DEL INDICADOR, SE RECOMIENDA QUE SE SIGA CON LAS MISMAS ESTRATEGIAS PARA EL CUMPLIMIENTO DE LAS METAS.

| | | |
|--|-------|-------|
| ELABORÓ | | |
| | | |
| RUBÉN ALFONSO FERNÁNDEZ ACEVES COORDINADOR DE ESTRATEGIA DE SEGURIDAD | | |
| NOMBRE | FIRMA | CARGO |

| | | |
|---|-------|-------|
| Vo. Bo. | | |
| | | |
| ILIANA GRISEL GARCÍA VILCHIS TITULAR DE LA UIPPE | | |
| NOMBRE | FIRMA | CARGO |





**SISTEMA DE COORDINACIÓN HACENDARIA DEL ESTADO DE MÉXICO CON SUS MUNICIPIOS
GUÍA METODOLÓGICA PARA EL SEGUIMIENTO Y EVALUACIÓN DEL PLAN DE DESARROLLO MUNICIPAL VIGENTE**



**PBRM-08b FICHA TÉCNICA DE SEGUIMIENTO DE INDICADORES 2023
DE GESTIÓN O ESTRATÉGICO**

| | | |
|--|---|---|
| PILAR / EJE TRANSVERSAL: | Pilar 4: Seguridad | |
| TEMA DE DESARROLLO: | Seguridad con visión ciudadana | |
| PROGRAMA PRESUPUESTARIO: | 01070401 | Coordinación Intergubernamental para la seguridad pública |
| PROYECTO PRESUPUESTARIO: | 010704010101 | Acciones del programa nacional de seguridad pública |
| OBJETIVO DEL PROGRAMA PRESUPUESTARIO: | Se orienta a la coordinación de acciones municipales que permitan eficientar los mecanismos en materia de seguridad pública con apego a la legalidad que garantice el logro de objetivos gubernamentales. | |
| DEPENDENCIA GENERAL: | AD0 | PRESIDENCIA MUNICIPAL - COORDINACIÓN DE ESTRATEGIA DE SEGURIDAD |
| DEPENDENCIA AUXILIAR: | 159 | SECRETARÍA TÉCNICA DE SEGURIDAD PÚBLICA |

ESTRUCTURA DEL INDICADOR COMPONENTE 2

| | | | |
|---|--|--------------------------------|------------|
| NOMBRE DEL INDICADOR: | Porcentaje de personal que acredita los exámenes de control de confianza | | |
| FÓRMULA DE CÁLCULO: | (Personal que acredita el examen de control de confianza/Personal convocado para la aplicación de exámenes de control de confianza) *100 | | |
| INTERPRETACIÓN: | El número de personas que acreditan el examen de Control de Confianza. | | |
| DIMENSIÓN QUE ATIENDE: | Eficacia | FRECUENCIA DE MEDICIÓN: | Trimestral |
| DESCRIPCIÓN DEL FACTOR DE COMPARACIÓN: | Se contempló debido a la vigencia de las evaluaciones de Control de Confianza, de elementos de permanencia por cada tres años | | |
| ÁMBITO GEOGRÁFICO: | U (Urbano) | | |
| COBERTURA: | Municipio de Naucalpan de Juárez | | |
| LÍNEA BASE: | 130 | | |

COMPORTAMIENTO DE LAS VARIABLES DURANTE EL 4_TRIMESTRE

| VARIABLE | UNIDAD DE MEDIDA | OPERACIÓN | META ANUAL | AVANCE TRIMESTRAL | | | | AVANCE ACUMULADO | | | |
|---|------------------|-----------|------------|-------------------|-------|--------|--------|------------------|--------|--------|-------|
| | | | | PROG. | % | ALCAN. | % | PROG. | % | ALCAN. | % |
| Personal que acredita el examen de control de confianza | Persona | Sumable | 450 | 194 | 43.11 | 107 | 55.15 | 450 | 100.00 | 235 | 52.22 |
| Personal convocado para la aplicación de exámenes de control de confianza | Persona | Sumable | 548 | 296 | 53.82 | 296 | 100.00 | 548 | 100.00 | 348 | 63.39 |

COMPORTAMIENTO DEL INDICADOR

DESCRIPCIÓN DE LA META ANUAL

Conocer el número de personas que realizaron el examen de control de confianza

| META ANUAL | 4_TRIMESTRE | | | | AVANCE ACUMULADO | | | |
|------------|-------------|--------|-------|----------|------------------|-----------|-------|----------|
| | PROGRAMADO | ALCAN. | EF % | SEMÁFORO | PROGRAMADO | ALCANZADO | EF % | SEMÁFORO |
| 450 | 194 | 107 | 55.15 | AMBAR | 450 | 235 | 52.22 | AMBAR |

DESCRIPCIÓN DE RESULTADOS Y JUSTIFICACIÓN EN CASO DE VARIACIÓN SUPERIOR A +-10 POR CIENTO RESPECTO A LO PROGRAMADO

EVALUACIÓN DEL INDICADOR

EL ÁREA ALCANZÓ UN NIVEL DEFICIENTE EN EL CUMPLIMIENTO DEL INDICADOR, SE SOLICITA QUE SE JUSTIFIQUE EL INCUMPLIMIENTO DE LO PROGRAMADO EN LA META Y LAS ESTRATEGIAS QUE OPTARÁN.

| | | |
|--|-------|-------|
| ELABORO | | |
| | | |
| RUBÉN ALFONSO FERNÁNDEZ ACEVES COORDINADOR DE ESTRATEGIA DE SEGURIDAD | | |
| NOMBRE | FIRMA | CARGO |

| | | |
|---|-------|-------|
| Vo. Bo. | | |
| | | |
| LILIANA GRISEL GARCÍA VILCHIS TITULAR DE LA UIPE | | |
| NOMBRE | FIRMA | CARGO |





**SISTEMA DE COORDINACIÓN HACENDARIA DEL ESTADO DE MÉXICO CON SUS MUNICIPIOS
GUÍA METODOLÓGICA PARA EL SEGUIMIENTO Y EVALUACIÓN DEL PLAN DE DESARROLLO MUNICIPAL VIGENTE
PBRM-08b FICHA TÉCNICA DE SEGUIMIENTO DE INDICADORES 2023
DE GESTIÓN O ESTRATÉGICO**



| | | |
|--|---|---|
| PILAR / EJE TRANSVERSAL: | Pilar 4: Seguridad | |
| TEMA DE DESARROLLO: | Seguridad con visión ciudadana | |
| PROGRAMA PRESUPUESTARIO: | 01070401 | Coordinación Intergubernamental para la seguridad pública |
| PROYECTO PRESUPUESTARIO: | 010704010101 | Acciones del programa nacional de seguridad pública |
| OBJETIVO DEL PROGRAMA PRESUPUESTARIO: | Se orienta a la coordinación de acciones municipales que permitan eficientar los mecanismos en materia de seguridad pública con apego a la legalidad que garantice el logro de objetivos gubernamentales. | |
| DEPENDENCIA GENERAL: | A00 | PRESIDENCIA MUNICIPAL - COORDINACIÓN DE ESTRATEGIA DE SEGURIDAD |
| DEPENDENCIA AUXILIAR: | 159 | SECRETARÍA TÉCNICA DE SEGURIDAD PÚBLICA |

ESTRUCTURA DEL INDICADOR ACTIVIDAD 2.1

| | | | |
|---|---|--------------------------------|-----------|
| NOMBRE DEL INDICADOR: | Porcentaje de exámenes de control de confianza aplicados | | |
| FÓRMULA DE CÁLCULO: | $(\text{Exámenes de control de confianza aplicados} / \text{Exámenes de control de confianza programados}) * 100$ | | |
| INTERPRETACIÓN: | El número de exámenes de Control de Confianza aplicados por el Centro de Control de Confianza. | | |
| DIMENSIÓN QUE ATIENDE: | Eficiencia | FRECUENCIA DE MEDICIÓN: | Semestral |
| DESCRIPCIÓN DEL FACTOR DE COMPARACIÓN: | Se contempló debido a la vigencia de las evaluaciones de Control de Confianza, de elementos de permanencia por cada tres años | | |
| ÁMBITO GEOGRÁFICO: | U (Urbano) | | |
| COBERTURA: | Municipio de Naucalpan de Juárez | | |
| LÍNEA BASE: | 147 | | |

COMPORTAMIENTO DE LAS VARIABLES DURANTE EL 4_TRIMESTRE

| VARIABLE | UNIDAD DE MEDIDA | OPERACIÓN | META ANUAL | AVANCE TRIMESTRAL | | | | AVANCE ACUMULADO | | | |
|--|------------------|-----------|------------|-------------------|-------|--------|--------|------------------|--------|--------|--------|
| | | | | PROG. | % | ALCAN. | % | PROG. | % | ALCAN. | % |
| Exámenes de control de confianza aplicados | Informe | Sumable | 549 | 296 | 53.82 | 320 | 108.11 | 549 | 100.00 | 631 | 114.94 |
| Exámenes de control de confianza programados | Informe | Sumable | 549 | 296 | 53.82 | 296 | 100.00 | 549 | 100.00 | 549 | 100.00 |

COMPORTAMIENTO DEL INDICADOR

| |
|--|
| DESCRIPCIÓN DE LA META ANUAL |
| Exámenes de control de confianza aplicados |

4_TRIMESTRE

| META ANUAL | | AVANCE TRIMESTRAL | | | AVANCE ACUMULADO | | | |
|------------|-----|-------------------|--------|----------|------------------|-----------|--------|----------|
| PROGRAMADO | | ALCAN. | EF % | SEMÁFORO | PROGRAMADO | ALCANZADO | EF % | SEMÁFORO |
| 549 | 296 | 320 | 108.11 | VERDE | 549 | 631 | 114.94 | MORADO |

DESCRIPCIÓN DE RESULTADOS Y JUSTIFICACIÓN EN CASO DE VARIACIÓN SUPERIOR A +-10 POR CIENTO RESPECTO A LO PROGRAMADO

| |
|--|
| |
|--|

EVALUACIÓN DEL INDICADOR

| |
|---|
| EL ÁREA ALCANZÓ UN NIVEL ADECUADO EN EL CUMPLIMIENTO DEL INDICADOR, SE RECOMIENDA QUE SE SIGA CON LAS MISMAS ESTRATEGIAS PARA EL CUMPLIMIENTO DE LAS METAS. |
|---|

| | | |
|--|-------|-------|
| ELABORÓ | | |
| | | |
| RUBÉN ALFONSO FERNÁNDEZ ACEVES COORDINADOR DE ESTRATEGIA DE SEGURIDAD | | |
| NOMBRE | FIRMA | CARGO |

| | | |
|--|-------|-------|
| Vo. Bo. | | |
| | | |
| LILIANA GRISEL GARCÍA VILCHIS TITULAR DE LA UPPPE | | |
| NOMBRE | FIRMA | CARGO |





**SISTEMA DE COORDINACIÓN HACENDARIA DEL ESTADO DE MÉXICO CON SUS MUNICIPIOS
GUÍA METODOLÓGICA PARA EL SEGUIMIENTO Y EVALUACIÓN DEL PLAN DE DESARROLLO MUNICIPAL VIGENTE**

**PBRM-08b FICHA TÉCNICA DE SEGUIMIENTO DE INDICADORES 2023
DE GESTIÓN O ESTRATÉGICO**



| | | |
|--|--|---|
| PILAR / EJE TRANSVERSAL: | Pilar 4: Seguridad | |
| TEMA DE DESARROLLO: | Derechos Humanos | |
| PROGRAMA PRESUPUESTARIO: | 01020401 | Derechos Humanos |
| PROYECTO PRESUPUESTARIO: | 010204010102 | Protección y defensa de los derechos humanos |
| OBJETIVO DEL PROGRAMA PRESUPUESTARIO: | Engloba los proyectos orientados a proteger, defender y garantizar los derechos humanos de todas las personas que se encuentren en cada territorio municipal, sin discriminación por condición alguna y fomentar la cultura de los derechos humanos para promover el respeto y la tolerancia entre los individuos en todos los ámbitos de la interrelación social apoyando a las organizaciones sociales que impulsan estas actividades. | |
| DEPENDENCIA GENERAL: | A00 | PRESIDENCIA MUNICIPAL - COORDINACIÓN DE ESTRATEGIA DE SEGURIDAD |
| DEPENDENCIA AUXILIAR: | 102 | DERECHOS HUMANOS |

ESTRUCTURA DEL INDICADOR FIN

| | | | |
|---|--|--------------------------------|-------|
| NOMBRE DEL INDICADOR: | Tasa de variación de quejas atendidas por violación a los derechos humanos | | |
| FÓRMULA DE CÁLCULO: | ((Atención a quejas por violación a los derechos humanos presentadas en el año actual/Atención a quejas por violación a los derechos humanos presentadas en el año anterior)-1) *100 | | |
| INTERPRETACIÓN: | Cuantifica el incremento o disminución de las quejas recibidas este año contra el año próximo anterior | | |
| DIMENSIÓN QUE ATIENDE: | Eficiencia | FRECUENCIA DE MEDICIÓN: | Anual |
| DESCRIPCIÓN DEL FACTOR DE COMPARACIÓN: | Quejas presentadas en el año 2022 | | |
| ÁMBITO GEOGRÁFICO: | U (Urbano) | | |
| COBERTURA: | Municipio de Naucalpan de Juárez | | |
| LÍNEA BASE: | 41 | | |

COMPORTAMIENTO DE LAS VARIABLES DURANTE EL 4_TRIMESTRE

| VARIABLE | UNIDAD DE MEDIDA | OPERACIÓN | META ANUAL | AVANCE TRIMESTRAL | | | | AVANCE ACUMULADO | | | |
|---|------------------|-----------|------------|-------------------|--------|--------|--------|------------------|--------|--------|--------|
| | | | | PROG. | % | ALCAN. | % | PROG. | % | ALCAN. | % |
| Atención a quejas por violación a los derechos humanos presentadas en el año actual | Quejas | Sumable | 30 | 6 | 20.00 | 7 | 116.67 | 30 | 100.00 | 41 | 136.67 |
| Atención a quejas por violación a los derechos humanos presentadas en el año anterior | Quejas | Sumable | 24 | 24 | 100.00 | 24 | 100.00 | 24 | 100.00 | 48 | 200.00 |

COMPORTAMIENTO DEL INDICADOR

DESCRIPCIÓN DE LA META ANUAL

Se atenderán quejas por violaciones a los derechos humanos.

| META ANUAL | 4_TRIMESTRE | | | | AVANCE ACUMULADO | | | |
|------------|-------------|--------|--------|----------|------------------|-----------|--------|----------|
| | PROGRAMADO | ALCAN. | EF % | SEMÁFORO | PROGRAMADO | ALCANZADO | EF % | SEMÁFORO |
| 30 | 6 | 7 | 116.67 | MORADO | 30 | 41 | 136.67 | MORADO |

DESCRIPCIÓN DE RESULTADOS Y JUSTIFICACIÓN EN CASO DE VARIACIÓN SUPERIOR A +10 POR CIENTO RESPECTO A LO PROGRAMADO

EVALUACIÓN DEL INDICADOR

EL ÁREA ALCANZÓ UN NIVEL SOBREPASADO EN EL CUMPLIMIENTO DEL INDICADOR. SE SOLICITA QUE SE JUSTIFIQUE EL INCUMPLIMIENTO DE LO PROGRAMADO EN LA META Y LAS ESTRATEGIAS QUE OPTARAN.

ELABORO

RUBÉN ALFONSO FERNÁNDEZ ACEVES
COORDINADOR DE ESTRATEGIA DE SEGURIDAD

| | | |
|--------|-------|-------|
| NOMBRE | FIRMA | CARGO |
|--------|-------|-------|



Vo. Bo.

ILIANA GRISEL GARCÍA VILCHIS
TITULAR DE LA UIPPE

| | | |
|--------|-------|-------|
| NOMBRE | FIRMA | CARGO |
|--------|-------|-------|

NAUCALPAN DE JUÁREZ
PRESIDENCIA MUNICIPAL

AYUNTAMIENTO CONSTITUCIONAL 2022-2024
UPE: UNIDAD DE INFORMACIÓN, PLANEACIÓN, PROGRAMACIÓN Y EVALUACIÓN



SISTEMA DE COORDINACIÓN HACENDARIA DEL ESTADO DE MÉXICO CON SUS MUNICIPIOS
GUÍA METODOLÓGICA PARA EL SEGUIMIENTO Y EVALUACIÓN DEL PLAN DE DESARROLLO MUNICIPAL VIGENTE

PBRM-08b FICHA TÉCNICA DE SEGUIMIENTO DE INDICADORES 2023
DE GESTIÓN O ESTRATÉGICO



PILAR / EJE TRANSVERSAL: Pilar 4: Seguridad
TEMA DE DESARROLLO: Derechos Humanos
PROGRAMA PRESUPUESTARIO: 01020401 Derechos Humanos
PROYECTO PRESUPUESTARIO: 010204010102 Protección y defensa de los derechos humanos
OBJETIVO DEL PROGRAMA PRESUPUESTARIO: Engloba los proyectos orientados a proteger, defender y garantizar los derechos humanos de todas las personas que se encuentren en cada territorio municipal, sin discriminación por condición alguna y fomentar la cultura de los derechos humanos para promover el respeto y la tolerancia entre los individuos en todos los ámbitos de la interrelación social apoyando a las organizaciones sociales que impulsan estas actividades.
DEPENDENCIA GENERAL: A00 PRESIDENCIA MUNICIPAL - COORDINACIÓN DE ESTRATEGIA DE SEGURIDAD
DEPENDENCIA AUXILIAR: 102 DERECHOS HUMANOS

ESTRUCTURA DEL INDICADOR PROPÓSITO

NOMBRE DEL INDICADOR: Tasa de variación en el número de personas atendidas por violación a sus derechos humanos
FÓRMULA DE CÁLCULO: $((\text{Número de personas atendidas por violación a sus derechos humanos en el año actual} / \text{Número de personas atendidas por violación a sus derechos humanos en el año anterior}) - 1) * 100$
INTERPRETACIÓN: Cuantifica el incremento o disminución de personas atendidas por presuntas violaciones a sus derechos humanos este año contra el año próximo anterior
DIMENSIÓN QUE ATIENDE: Eficiencia **FRECUENCIA DE MEDICIÓN:** Anual
DESCRIPCIÓN DEL FACTOR DE COMPARACIÓN: Personas atendidas por presuntas violaciones a sus derechos humanos en 2022
ÁMBITO GEOGRÁFICO: U (Urbano)
COBERTURA: Municipio de Naucalpan de Juárez
LÍNEA BASE: 1117

COMPORTAMIENTO DE LAS VARIABLES DURANTE EL 4_TRIMESTRE

| VARIABLE | UNIDAD DE MEDIDA | OPERACIÓN | META ANUAL | AVANCE TRIMESTRAL | | | | AVANCE ACUMULADO | | | |
|--|------------------|-----------|------------|-------------------|--------|--------|--------|------------------|--------|--------|--------|
| | | | | PROG. | % | ALCAN. | % | PROG. | % | ALCAN. | % |
| Número de personas atendidas por violación a sus derechos humanos en el año actual | Persona | Sumable | 30 | 6 | 20.00 | 7 | 116.67 | 30 | 100.00 | 40 | 133.33 |
| Número de personas atendidas por violación a sus derechos humanos en el año anterior | Persona | Sumable | 24 | 24 | 100.00 | 24 | 100.00 | 24 | 100.00 | 47 | 195.83 |

COMPORTAMIENTO DEL INDICADOR

DESCRIPCIÓN DE LA META ANUAL
Se atenderá a la población municipal por violaciones a sus derechos humanos.

| META ANUAL | 4_TRIMESTRE | | | | AVANCE ACUMULADO | | | |
|------------|-------------|--------|--------|----------|------------------|-----------|--------|----------|
| | PROGRAMADO | ALCAN. | EF % | SEMÁFORO | PROGRAMADO | ALCANZADO | EF % | SEMÁFORO |
| 30 | 6 | 7 | 116.67 | MORADO | 30 | 40 | 133.33 | MORADO |

DESCRIPCIÓN DE RESULTADOS Y JUSTIFICACIÓN EN CASO DE VARIACIÓN SUPERIOR A +10 POR CIENTO RESPECTO A LO PROGRAMADO

EVALUACIÓN DEL INDICADOR

EL ÁREA ALCANZÓ UN NIVEL SOBREPASADO EN EL CUMPLIMIENTO DEL INDICADOR. SE SOLICITA QUE SE JUSTIFIQUE EL INCUMPLIMIENTO DE LO PROGRAMADO EN LA META Y LAS ESTRATEGIAS QUE OPTARAN.

ELABORO

 RUBÉN ALFONSO FERNÁNDEZ ACEVES
 COORDINADOR DE ESTRATEGIA DE SEGURIDAD
 NOMBRE FIRMA CARGO



Vo. Bo.

 ILIANA GRISEL GARCÍA VILCHIS
 TITULAR DE LA UIPE
 NOMBRE FIRMA CARGO
 NAUCALPAN DE JUÁREZ
 PRESIDENCIA MUNICIPAL





SISTEMA DE COORDINACIÓN HACENDARIA DEL ESTADO DE MÉXICO CON SUS MUNICIPIOS
GUÍA METODOLÓGICA PARA EL SEGUIMIENTO Y EVALUACIÓN DEL PLAN DE DESARROLLO MUNICIPAL VIGENTE

PBRM-08b FICHA TÉCNICA DE SEGUIMIENTO DE INDICADORES 2023
DE GESTIÓN O ESTRATÉGICO



PILAR / EJE TRANSVERSAL: Pilar 4: Seguridad
TEMA DE DESARROLLO: Derechos Humanos
PROGRAMA PRESUPUESTARIO: 01020401 Derechos Humanos
PROYECTO PRESUPUESTARIO: 010204010101 Investigación, capacitación, promoción y divulgación de los derechos humanos

OBJETIVO DEL PROGRAMA PRESUPUESTARIO: Engloba los proyectos orientados a proteger, defender y garantizar los derechos humanos de todas las personas que se encuentren en cada territorio municipal, sin discriminación por condición alguna y fomentar la cultura de los derechos humanos para promover el respeto y la tolerancia entre los individuos en todos los ámbitos de la interrelación social apoyando a las organizaciones sociales que impulsan estas actividades.

DEPENDENCIA GENERAL: A00 PRESIDENCIA MUNICIPAL - COORDINACIÓN DE ESTRATEGIA DE SEGURIDAD
DEPENDENCIA AUXILIAR: 102 DERECHOS HUMANOS

ESTRUCTURA DEL INDICADOR COMPONENTE 1

NOMBRE DEL INDICADOR: Porcentaje de capacitaciones en materia de derechos humanos
FÓRMULA DE CÁLCULO: (Capacitaciones en materia de derechos humanos proporcionadas/Capacitaciones en materia de derechos humanos programadas) *100
INTERPRETACIÓN: Muestra el porcentaje de avance en las capacitaciones realizadas contra las programadas
DIMENSIÓN QUE ATIENDE: Eficiencia **FRECUENCIA DE MEDICIÓN:** Trimestral
DESCRIPCIÓN DEL FACTOR DE COMPARACIÓN: Capacitaciones programadas para el 2023
ÁMBITO GEOGRÁFICO: U (Urbano)
COBERTURA: Municipio de Naucalpan de Juárez
LÍNEA BASE: 699

COMPORTAMIENTO DE LAS VARIABLES DURANTE EL 4_TRIMESTRE

| VARIABLE | UNIDAD DE MEDIDA | OPERACIÓN | META ANUAL | AVANCE TRIMESTRAL | | | | AVANCE ACUMULADO | | | |
|--|------------------|-----------|------------|-------------------|-------|--------|--------|------------------|--------|--------|--------|
| | | | | PROG. | % | ALCAN. | % | PROG. | % | ALCAN. | % |
| Capacitaciones en materia de derechos humanos proporcionadas | Capacitaciones | Sumable | 96 | 24 | 25.00 | 23 | 95.83 | 96 | 100.00 | 98 | 102.08 |
| Capacitaciones en materia de derechos humanos programadas | Persona | Sumable | 96 | 24 | 25.00 | 24 | 100.00 | 96 | 100.00 | 96 | 100.00 |

COMPORTAMIENTO DEL INDICADOR

DESCRIPCIÓN DE LA META ANUAL
 Se realizarán capacitaciones en materia de derechos humanos.

| META ANUAL | 4_TRIMESTRE | | | | AVANCE ACUMULADO | | | |
|------------|-------------|--------|-------|----------|------------------|-----------|--------|----------|
| | PROGRAMADO | ALCAN. | EF % | SEMAFORO | PROGRAMADO | ALCANZADO | EF % | SEMAFORO |
| 96 | 24 | 23 | 95.83 | VERDE | 96 | 98 | 102.08 | VERDE |

DESCRIPCIÓN DE RESULTADOS Y JUSTIFICACIÓN EN CASO DE VARIACIÓN SUPERIOR A +10 POR CIENTO RESPECTO A LO PROGRAMADO

EVALUACIÓN DEL INDICADOR

EL ÁREA ALCANZÓ UN NIVEL ADECUADO EN EL CUMPLIMIENTO DEL INDICADOR. SE RECOMIENDA QUE SE SIGA CON LAS MISMAS ESTRATEGIAS PARA EL CUMPLIMIENTO DE LAS METAS.

ELABORÓ

 RUBÉN ALFONSO FERNÁNDEZ ACEVES
 COORDINADOR DE ESTRATEGIA DE SEGURIDAD


NOMBRE FIRMA CARGO



Vo. Bo.

 ILANA GRISEL GARCÍA VILCHIS
 TITULAR DE LA UIPE

NOMBRE FIRMA





SISTEMA DE COORDINACIÓN HACENDARIA DEL ESTADO DE MÉXICO CON SUS MUNICIPIOS
GUÍA METODOLÓGICA PARA EL SEGUIMIENTO Y EVALUACIÓN DEL PLAN DE DESARROLLO MUNICIPAL VIGENTE

PBRM-08b FICHA TÉCNICA DE SEGUIMIENTO DE INDICADORES 2023
DE GESTIÓN O ESTRATÉGICO



PILAR / EJE TRANSVERSAL: Pilar 4: Seguridad
TEMA DE DESARROLLO: Derechos Humanos
PROGRAMA PRESUPUESTARIO: 01020401 Derechos Humanos
PROYECTO PRESUPUESTARIO: 010204010102 Protección y defensa de los derechos humanos
OBJETIVO DEL PROGRAMA PRESUPUESTARIO: Engloba los proyectos orientados a proteger, defender y garantizar los derechos humanos de todas las personas que se encuentren en cada territorio municipal, sin discriminación por condición alguna y fomentar la cultura de los derechos humanos para promover el respeto y la tolerancia entre los individuos en todos los ámbitos de la interrelación social apoyando a las organizaciones sociales que impulsan estas actividades.
DEPENDENCIA GENERAL: A00 PRESIDENCIA MUNICIPAL - COORDINACIÓN DE ESTRATEGIA DE SEGURIDAD
DEPENDENCIA AUXILIAR: 102 DERECHOS HUMANOS

ESTRUCTURA DEL INDICADOR COMPONENTE 2

NOMBRE DEL INDICADOR: Porcentaje de asesorías jurídicas otorgadas
FÓRMULA DE CÁLCULO: (Número de asesorías otorgadas/Número de asesorías registradas) *100
INTERPRETACIÓN: Mide la cantidad de asesorías otorgadas
DIMENSIÓN QUE ATIENDE: Eficiencia **FRECUENCIA DE MEDICIÓN:** Trimestral
DESCRIPCIÓN DEL FACTOR DE COMPARACIÓN: N/A
ÁMBITO GEOGRÁFICO: U (Urbano)
COBERTURA: Municipio de Naucalpan de Juárez
LÍNEA BASE: 0

COMPORTAMIENTO DE LAS VARIABLES DURANTE EL 4_TRIMESTRE

| VARIABLE | UNIDAD DE MEDIDA | OPERACIÓN | META ANUAL | AVANCE TRIMESTRAL | | | | AVANCE ACUMULADO | | | |
|---------------------------------|------------------|-----------|------------|-------------------|-------|--------|--------|------------------|--------|--------|--------|
| | | | | PROG. | % | ALCAN. | % | PROG. | % | ALCAN. | % |
| Número de asesorías otorgadas | Persona | Sumable | 650 | 130 | 20.00 | 197 | 151.54 | 650 | 100.00 | 738 | 113.54 |
| Número de asesorías registradas | Persona | Sumable | 800 | 200 | 25.00 | 200 | 100.00 | 800 | 100.00 | 560 | 70.00 |

COMPORTAMIENTO DEL INDICADOR

DESCRIPCIÓN DE LA META ANUAL
0

| META ANUAL | 4_TRIMESTRE | | | | AVANCE ACUMULADO | | | |
|------------|-------------|--------|--------|----------|------------------|-----------|--------|----------|
| | PROGRAMADO | ALCAN. | EF % | SEMÁFORO | PROGRAMADO | ALCANZADO | EF % | SEMÁFORO |
| 650 | 130 | 197 | 151.54 | MORADO | 650 | 738 | 113.54 | MORADO |

DESCRIPCIÓN DE RESULTADOS Y JUSTIFICACIÓN EN CASO DE VARIACIÓN SUPERIOR A +10 POR CIENTO RESPECTO A LO PROGRAMADO

EVALUACIÓN DEL INDICADOR

EL ÁREA ALCANZÓ UN NIVEL SOBREPASADO EN EL CUMPLIMIENTO DEL INDICADOR. SE SOLICITA QUE SE JUSTIFIQUE EL INCUMPLIMIENTO DE LO PROGRAMADO EN LA META Y LAS ESTRATEGIAS QUE OPTARAN.

ELABORO

 RUBÉN ALFONSO FERNÁNDEZ ACEVES
 COORDINADOR DE ESTRATEGIA DE SEGURIDAD
 NOMBRE FIRMA CARGO



Vo. Bo.

 ILIANA GRISEL GARCÍA VILCHIS
 TITULAR DE LA UIPE
 NOMBRE FIRMA CARGO





SISTEMA DE COORDINACIÓN HACENDARIA DEL ESTADO DE MÉXICO CON SUS MUNICIPIOS
 GUÍA METODOLÓGICA PARA EL SEGUIMIENTO Y EVALUACIÓN DEL PLAN DE DESARROLLO MUNICIPAL VIGENTE

PBRM-08b FICHA TÉCNICA DE SEGUIMIENTO DE INDICADORES 2023
 DE GESTIÓN O ESTRATÉGICO



PILAR / EJE TRANSVERSAL: Pilar 4: Seguridad
TEMA DE DESARROLLO: Derechos Humanos
PROGRAMA PRESUPUESTARIO: 01020401 Derechos Humanos
PROYECTO PRESUPUESTARIO: 010204010102 Protección y defensa de los derechos humanos

OBJETIVO DEL PROGRAMA PRESUPUESTARIO: Engloba los proyectos orientados a proteger, defender y garantizar los derechos humanos de todas las personas que se encuentren en cada territorio municipal, sin discriminación por condición alguna y fomentar la cultura de los derechos humanos para promover el respeto y la tolerancia entre los individuos en todos los ámbitos de la interrelación social apoyando a las organizaciones sociales que impulsan estas actividades.

DEPENDENCIA GENERAL: A00 PRESIDENCIA MUNICIPAL - COORDINACIÓN DE ESTRATEGIA DE SEGURIDAD
DEPENDENCIA AUXILIAR: 102 DERECHOS HUMANOS

ESTRUCTURA DEL INDICADOR COMPONENTE 3

NOMBRE DEL INDICADOR: Porcentaje de seguimiento a casos de presuntas violaciones a los derechos humanos
FÓRMULA DE CÁLCULO: (Casos de presuntas violaciones a los derechos humanos concluidos/Casos de presuntas violaciones a los derechos humanos recibidos) *100
INTERPRETACIÓN: Muestra la cantidad de quejas iniciadas contra la cantidad de quejas concluidas
DIMENSIÓN QUE ATIENDE: Eficiencia **FRECUENCIA DE MEDICIÓN:** Trimestral
DESCRIPCIÓN DEL FACTOR DE COMPARACIÓN: N/A
ÁMBITO GEOGRÁFICO: U (Urbano)
COBERTURA: Municipio de Naucalpan de Juárez
LÍNEA BASE: 636

COMPORTAMIENTO DE LAS VARIABLES DURANTE EL 4. TRIMESTRE

| VARIABLE | UNIDAD DE MEDIDA | OPERACIÓN | META ANUAL | AVANCE TRIMESTRAL | | | | AVANCE ACUMULADO | | | |
|--|------------------|-----------|------------|-------------------|-------|--------|--------|------------------|--------|--------|--------|
| | | | | PROG. | % | ALCAN. | % | PROG. | % | ALCAN. | % |
| Casos de presuntas violaciones a los derechos humanos concluidos | Quejas | Sumable | 30 | 6 | 20.00 | 7 | 116.67 | 30 | 100.00 | 40 | 133.33 |
| Casos de presuntas violaciones a los derechos humanos recibidos | Quejas | Sumable | 24 | 6 | 25.00 | 6 | 100.00 | 24 | 100.00 | 29 | 120.83 |

COMPORTAMIENTO DEL INDICADOR

DESCRIPCIÓN DE LA META ANUAL
 Se dará seguimiento a las quejas recibidas por presuntas violaciones a los derechos humanos.

| META ANUAL | 4_TRIMESTRE | | | | AVANCE ACUMULADO | | | |
|------------|-------------|--------|--------|----------|------------------|-----------|--------|----------|
| | PROGRAMADO | ALCAN. | EF % | SEMÁFORO | PROGRAMADO | ALCANZADO | EF % | SEMÁFORO |
| 30 | 6 | 7 | 116.67 | MORADO | 30 | 40 | 133.33 | MORADO |

DESCRIPCIÓN DE RESULTADOS Y JUSTIFICACIÓN EN CASO DE VARIACIÓN SUPERIOR A +/-10 POR CIENTO RESPECTO A LO PROGRAMADO

EVALUACIÓN DEL INDICADOR

EL ÁREA ALCANZÓ UN NIVEL SOBREPASADO EN EL CUMPLIMIENTO DEL INDICADOR. SE SOLICITA QUE SE JUSTIFIQUE EL INCUMPLIMIENTO DE LO PROGRAMADO EN LA META Y LAS ESTRATEGIAS QUE OPTARAN.

ELABORÓ

RUBÉN ALFONSO FERNÁNDEZ ACEVES
 COORDINADOR DE ESTRATEGIA DE SEGURIDAD

NOMBRE FIRMA CARGO



Vo. Bo.

ILIANA GRISELA GARCÍA VILCHIS
 TITULAR DE LA UIPE

NOMBRE FIRMA

AYUNTAMIENTO CONSTITUCIONAL 2022-2024
 NAUCALPAN DE JUÁREZ
 CABEDECIDENCIA MUNICIPAL



SISTEMA DE COORDINACIÓN HACENDARIA DEL ESTADO DE MÉXICO CON SUS MUNICIPIOS
GUÍA METODOLÓGICA PARA EL SEGUIMIENTO Y EVALUACIÓN DEL PLAN DE DESARROLLO MUNICIPAL VIGENTE

PBRM-08b FICHA TÉCNICA DE SEGUIMIENTO DE INDICADORES 2023
DE GESTIÓN O ESTRATÉGICO



| | | |
|---------------------------------------|--|--|
| PILAR / EJE TRANSVERSAL: | Pilar 4: Seguridad | |
| TEMA DE DESARROLLO: | Derechos Humanos | |
| PROGRAMA PRESUPUESTARIO: | 01020401 | Derechos Humanos |
| PROYECTO PRESUPUESTARIO: | 010204010101 | Investigación, capacitación, promoción y divulgación de los derechos humanos |
| OBJETIVO DEL PROGRAMA PRESUPUESTARIO: | Engloba los proyectos orientados a proteger, defender y garantizar los derechos humanos de todas las personas que se encuentren en cada territorio municipal, sin discriminación por condición alguna y fomentar la cultura de los derechos humanos para promover el respeto y la tolerancia entre los individuos en todos los ámbitos de la interrelación social apoyando a las organizaciones sociales que impulsan estas actividades. | |
| DEPENDENCIA GENERAL: | A00 | PRESIDENCIA MUNICIPAL - COORDINACIÓN DE ESTRATEGIA DE SEGURIDAD |
| DEPENDENCIA AUXILIAR: | 102 | DERECHOS HUMANOS |

ESTRUCTURA DEL INDICADOR ACTIVIDAD 1.1

| | | | |
|--|--|-------------------------|------------|
| NOMBRE DEL INDICADOR: | Porcentaje de personas asistentes a las capacitaciones | | |
| FÓRMULA DE CÁLCULO: | $(\text{Número de personas asistentes a las capacitaciones} / \text{Población municipal}) * 100$ | | |
| INTERPRETACIÓN: | Muestra el porcentaje de habitantes capacitados respecto al total de la población | | |
| DIMENSIÓN QUE ATIENDE: | Eficiencia | FRECUENCIA DE MEDICIÓN: | Trimestral |
| DESCRIPCIÓN DEL FACTOR DE COMPARACIÓN: | Habitantes en el municipio de Naucalpan | | |
| ÁMBITO GEOGRÁFICO: | U (Urbano) | | |
| COBERTURA: | Municipio de Naucalpan de Juárez | | |
| LÍNEA BASE: | 699 | | |

COMPORTAMIENTO DE LAS VARIABLES DURANTE EL 4 TRIMESTRE

| VARIABLE | UNIDAD DE MEDIDA | OPERACIÓN | META ANUAL | AVANCE TRIMESTRAL | | | | AVANCE ACUMULADO | | | |
|--|------------------|-----------|------------|-------------------|-------|--------|--------|------------------|--------|--------|--------|
| | | | | PROG. | % | ALCAN. | % | PROG. | % | ALCAN. | % |
| Número de personas asistentes a las capacitaciones | Persona | Sumable | 1920 | 480 | 25.00 | 531 | 110.63 | 1920 | 100.00 | 2092 | 108.96 |
| Población municipal | Persona | Sumable | 1100 | 275 | 25.00 | 275 | 100.00 | 1100 | 100.00 | 1323 | 120.27 |

COMPORTAMIENTO DEL INDICADOR

DESCRIPCIÓN DE LA META ANUAL

Se registrará el número de personas asistentes a las capacitaciones.

4 TRIMESTRE

| META ANUAL | AVANCE TRIMESTRAL | | | | AVANCE ACUMULADO | | | |
|------------|-------------------|--------|--------|----------|------------------|-----------|--------|----------|
| | PROGRAMADO | ALCAN. | EF % | SEMÁFORO | PROGRAMADO | ALCANZADO | EF % | SEMÁFORO |
| 1920 | 480 | 531 | 110.63 | VERDE | 1920 | 2092 | 108.96 | VERDE |

DESCRIPCIÓN DE RESULTADOS Y JUSTIFICACIÓN EN CASO DE VARIACIÓN SUPERIOR A +10 POR CIENTO RESPECTO A LO PROGRAMADO

EVALUACIÓN DEL INDICADOR

EL ÁREA ALCANZÓ UN NIVEL ADECUADO EN EL CUMPLIMIENTO DEL INDICADOR. SE RECOMIENDA QUE SE SIGA CON LAS MISMAS ESTRATEGIAS PARA EL CUMPLIMIENTO DE LAS METAS.

ELABORÓ

RUBÉN ALFONSO FERNÁNDEZ ACEVES
COORDINADOR DE ESTRATEGIA DE SEGURIDAD


NOMBRE FIRMA CARGO



Vo. Bo.

ILANA GRISELA GARCÍA VILCHIS
TITULAR DE LA UIPPE

NOMBRE FIRMA





SISTEMA DE COORDINACIÓN HACENDARIA DEL ESTADO DE MÉXICO CON SUS MUNICIPIOS
GUÍA METODOLÓGICA PARA EL SEGUIMIENTO Y EVALUACIÓN DEL PLAN DE DESARROLLO MUNICIPAL VIGENTE



PBRM-08b FICHA TÉCNICA DE SEGUIMIENTO DE INDICADORES 2023
DE GESTIÓN O ESTRATÉGICO

| | | |
|---------------------------------------|--|--|
| PILAR / EJE TRANSVERSAL: | Pilar 4: Seguridad | |
| TEMA DE DESARROLLO: | Derechos Humanos | |
| PROGRAMA PRESUPUESTARIO: | 01020401 | Derechos Humanos |
| PROYECTO PRESUPUESTARIO: | 010204010101 | Investigación, capacitación, promoción y divulgación de los derechos humanos |
| OBJETIVO DEL PROGRAMA PRESUPUESTARIO: | Engloba los proyectos orientados a proteger, defender y garantizar los derechos humanos de todas las personas que se encuentren en cada territorio municipal, sin discriminación por condición alguna y fomentar la cultura de los derechos humanos para promover el respeto y la tolerancia entre los individuos en todos los ámbitos de la interrelación social apoyando a las organizaciones sociales que impulsan estas actividades. | |
| DEPENDENCIA GENERAL: | A00 | PRESIDENCIA MUNICIPAL - COORDINACIÓN DE ESTRATEGIA DE SEGURIDAD |
| DEPENDENCIA AUXILIAR: | 102 | DERECHOS HUMANOS |

ESTRUCTURA DEL INDICADOR ACTIVIDAD 1.2

| | | | |
|--|--|-------------------------|------------|
| NOMBRE DEL INDICADOR: | Porcentaje de servidores públicos Municipales capacitados | | |
| FÓRMULA DE CÁLCULO: | (Servidores públicos municipales capacitados en materia de Derechos humanos/Total de Servidores públicos municipales) *100 | | |
| INTERPRETACIÓN: | Muestra El porcentaje de servidores públicos capacitados respecto al total de los servidores públicos del municipio | | |
| DIMENSIÓN QUE ATIENDE: | Eficiencia | FRECUENCIA DE MEDICIÓN: | Trimestral |
| DESCRIPCIÓN DEL FACTOR DE COMPARACIÓN: | Servidores públicos de Naucalpan | | |
| ÁMBITO GEOGRÁFICO: | U (Urbano) | | |
| COBERTURA: | Municipio de Naucalpan de Juárez | | |
| LÍNEA BASE: | 049 | | |

COMPORTAMIENTO DE LAS VARIABLES DURANTE EL 4_TRIMESTRE

| VARIABLE | UNIDAD DE MEDIDA | OPERACIÓN | META ANUAL | AVANCE TRIMESTRAL | | | | AVANCE ACUMULADO | | | |
|--|---------------------|-----------|------------|-------------------|-------|--------|--------|------------------|--------|--------|--------|
| | | | | PROG. | % | ALCAN. | % | PROG. | % | ALCAN. | % |
| Servidores públicos municipales capacitados en materia de Derechos humanos | Servidores Públicos | Sumable | 564 | 141 | 25.00 | 285 | 202.13 | 564 | 100.00 | 1002 | 177.66 |
| Total de Servidores públicos municipales | Servidores públicas | Sumable | 1100 | 275 | 25.00 | 275 | 100.00 | 1100 | 100.00 | 1013 | 92.09 |

COMPORTAMIENTO DEL INDICADOR

DESCRIPCIÓN DE LA META ANUAL

Se realizarán capacitaciones a los servidores públicos

| META ANUAL | 4_TRIMESTRE | | | | AVANCE ACUMULADO | | | |
|------------|-------------|--------|--------|----------|------------------|-----------|--------|----------|
| | PROGRAMADO | ALCAN. | EF % | SEMÁFORO | PROGRAMADO | ALCANZADO | EF % | SEMÁFORO |
| 564 | 141 | 285 | 202.13 | MORADO | 564 | 1002 | 177.66 | MORADO |

DESCRIPCIÓN DE RESULTADOS Y JUSTIFICACIÓN EN CASO DE VARIACIÓN SUPERIOR A +-10 POR CIENTO RESPECTO A LO PROGRAMADO

EVALUACIÓN DEL INDICADOR

EL ÁREA ALCANZÓ UN NIVEL SOBREPASADO EN EL CUMPLIMIENTO DEL INDICADOR. SE SOLICITA QUE SE JUSTIFIQUE EL INCUMPLIMIENTO DE LO PROGRAMADO EN LA META Y LAS ESTRATEGIAS QUE OPTARAN.

ELABORO

RUBÉN ALFONSO FERNÁNDEZ ACEVES
COORDINADOR DE ESTRATEGIA DE SEGURIDAD

NOMBRE FIRMA CARGO



Vo. Bo.

ILIANA GRISEL GARCÍA VILCHIS
TITULAR DE LA UIPPE

NOMBRE FIRMA CARGO

AYUNTAMIENTO CONSTITUCIONAL 2022-2024
NAUCALPAN DE JUÁREZ
PRESIDENCIA MUNICIPAL
UNIDAD DE INFORMACIÓN, PLANEACIÓN, PROGRAMACIÓN Y EVALUACIÓN



SISTEMA DE COORDINACIÓN HACENDARIA DEL ESTADO DE MÉXICO CON SUS MUNICIPIOS
GUÍA METODOLÓGICA PARA EL SEGUIMIENTO Y EVALUACIÓN DEL PLAN DE DESARROLLO MUNICIPAL VIGENTE

PBRM-08b FICHA TÉCNICA DE SEGUIMIENTO DE INDICADORES 2023
DE GESTIÓN O ESTRATÉGICO



| | | |
|---------------------------------------|--|--|
| PILAR / EJE TRANSVERSAL: | Pilar 4: Seguridad | |
| TEMA DE DESARROLLO: | Derechos Humanos | |
| PROGRAMA PRESUPUESTARIO: | 01020401 | Derechos Humanos |
| PROYECTO PRESUPUESTARIO: | 010204010101 | Investigación, capacitación, promoción y divulgación de los derechos humanos |
| OBJETIVO DEL PROGRAMA PRESUPUESTARIO: | Engloba los proyectos orientados a proteger, defender y garantizar los derechos humanos de todas las personas que se encuentren en cada territorio municipal, sin discriminación por condición alguna y fomentar la cultura de los derechos humanos para promover el respeto y la tolerancia entre los individuos en todos los ámbitos de la interrelación social apoyando a las organizaciones sociales que impulsan estas actividades. | |
| DEPENDENCIA GENERAL: | A00 | PRESIDENCIA MUNICIPAL - COORDINACIÓN DE ESTRATEGIA DE SEGURIDAD |
| DEPENDENCIA AUXILIAR: | 102 | DERECHOS HUMANOS |

ESTRUCTURA DEL INDICADOR ACTIVIDAD 1.3

| | | | |
|--|--|-------------------------|------------|
| NOMBRE DEL INDICADOR: | Porcentaje de campañas de sensibilización e información realizadas | | |
| FÓRMULA DE CÁLCULO: | $(\text{Campañas de sensibilización e información realizadas} / \text{Campañas de sensibilización e información programadas}) * 100$ | | |
| INTERPRETACIÓN: | Muestra el porcentaje de avance entre las campañas programadas contra las realizadas | | |
| DIMENSIÓN QUE ATIENDE: | Eficiencia | FRECUENCIA DE MEDICIÓN: | Trimestral |
| DESCRIPCIÓN DEL FACTOR DE COMPARACIÓN: | Número de campañas programadas | | |
| ÁMBITO GEOGRÁFICO: | U (Urbano) | | |
| COBERTURA: | Municipio de Naucalpan de Juárez | | |
| LÍNEA BASE: | 0 | | |

COMPORTAMIENTO DE LAS VARIABLES DURANTE EL 4_TRIMESTRE

| VARIABLE | UNIDAD DE MEDIDA | OPERACIÓN | META ANUAL | AVANCE TRIMESTRAL | | | | AVANCE ACUMULADO | | | |
|---|------------------|-----------|------------|-------------------|-------|--------|--------|------------------|--------|--------|--------|
| | | | | PROG. | % | ALCAN. | % | PROG. | % | ALCAN. | % |
| Campañas de sensibilización e información realizadas | Campañas | Sumable | 4 | 1 | 25.00 | 1 | 100.00 | 4 | 100.00 | 4 | 100.00 |
| Campañas de sensibilización e información programadas | Campañas | Sumable | 4 | 1 | 25.00 | 1 | 100.00 | 4 | 100.00 | 4 | 100.00 |

COMPORTAMIENTO DEL INDICADOR

| |
|------------------------------|
| DESCRIPCIÓN DE LA META ANUAL |
| 0 |

4_TRIMESTRE

| META ANUAL | AVANCE TRIMESTRAL | | | | AVANCE ACUMULADO | | | |
|------------|-------------------|--------|--------|----------|------------------|-----------|--------|----------|
| | PROGRAMADO | ALCAN. | EF % | SEMÁFORO | PROGRAMADO | ALCANZADO | EF % | SEMÁFORO |
| 4 | 1 | 1 | 100.00 | VERDE | 4 | 4 | 100.00 | VERDE |

DESCRIPCIÓN DE RESULTADOS Y JUSTIFICACIÓN EN CASO DE VARIACIÓN SUPERIOR A +10 POR CIENTO RESPECTO A LO PROGRAMADO

| |
|--|
| |
|--|

EVALUACIÓN DEL INDICADOR

| |
|---|
| EL ÁREA ALCANZÓ UN NIVEL ADECUADO EN EL CUMPLIMIENTO DEL INDICADOR. SE RECOMIENDA QUE SE SIGA CON LAS MISMAS ESTRATEGIAS PARA EL CUMPLIMIENTO DE LAS METAS. |
|---|

| | | |
|--|-------|-------|
| ELABORÓ | | |
| | | |
| RUBÉN ALFONSO FERNÁNDEZ ACEVES COORDINADOR DE ESTRATEGIA DE SEGURIDAD | | |
| NOMBRE | FIRMA | CARGO |



| | |
|---|-------|
| Vo. Bo. | |
| | |
| ILANA GRISELA GARCÍA VILCHIS TITULAR DE LA UIPPE | |
| NOMBRE | FIRMA |





SISTEMA DE COORDINACIÓN HACENDARIA DEL ESTADO DE MÉXICO CON SUS MUNICIPIOS
GUÍA METODOLÓGICA PARA EL SEGUIMIENTO Y EVALUACIÓN DEL PLAN DE DESARROLLO MUNICIPAL VIGENTE

PBRM-08b FICHA TÉCNICA DE SEGUIMIENTO DE INDICADORES 2023
DE GESTIÓN O ESTRATÉGICO



| | | |
|---------------------------------------|--|--|
| PILAR / EJE TRANSVERSAL: | Pilar 4: Seguridad | |
| TEMA DE DESARROLLO: | Derechos Humanos | |
| PROGRAMA PRESUPUESTARIO: | 01020401 | Derechos Humanos |
| PROYECTO PRESUPUESTARIO: | 010204010101 | Investigación, capacitación, promoción y divulgación de los derechos humanos |
| OBJETIVO DEL PROGRAMA PRESUPUESTARIO: | Engloba los proyectos orientados a proteger, defender y garantizar los derechos humanos de todas las personas que se encuentren en cada territorio municipal, sin discriminación por condición alguna y fomentar la cultura de los derechos humanos para promover el respeto y la tolerancia entre los individuos en todos los ámbitos de la interrelación social apoyando a las organizaciones sociales que impulsan estas actividades. | |
| DEPENDENCIA GENERAL: | A00 | PRESIDENCIA MUNICIPAL - COORDINACIÓN DE ESTRATEGIA DE SEGURIDAD |
| DEPENDENCIA AUXILIAR: | 102 | DERECHOS HUMANOS |

ESTRUCTURA DEL INDICADOR ACTIVIDAD 2.1

| | | | |
|--|---|-------------------------|------------|
| NOMBRE DEL INDICADOR: | Porcentaje de solicitudes de intervención | | |
| FÓRMULA DE CÁLCULO: | (Solicitudes de intervención solventadas/Solicitudes de intervención presentadas) * 100 | | |
| INTERPRETACIÓN: | Muestra el porcentaje de solicitudes concluidas contra el número de solicitudes presentadas | | |
| DIMENSIÓN QUE ATIENDE: | Eficiencia | FRECUENCIA DE MEDICIÓN: | Trimestral |
| DESCRIPCIÓN DEL FACTOR DE COMPARACIÓN: | Asesorías y/u orientaciones a personas en situación de vulnerabilidad programadas en el año 2022: 800 | | |
| ÁMBITO GEOGRÁFICO: | U (Urbano) | | |
| COBERTURA: | Municipio de Naucalpan de Juárez | | |
| LÍNEA BASE: | 0 | | |

COMPORTAMIENTO DE LAS VARIABLES DURANTE EL 4_TRIMESTRE

| VARIABLE | UNIDAD DE MEDIDA | OPERACIÓN | META ANUAL | AVANCE TRIMESTRAL | | | | AVANCE ACUMULADO | | | |
|---|------------------|-----------|------------|-------------------|-------|--------|--------|------------------|--------|--------|-------|
| | | | | PROG. | % | ALCAN. | % | PROG. | % | ALCAN. | % |
| Solicitudes de intervención solventadas | Solicitud | Sumable | 800 | 170 | 21.25 | 197 | 115.88 | 800 | 100.00 | 778 | 97.25 |
| Solicitudes de intervención presentadas | Persona | Sumable | 940 | 240 | 25.53 | 240 | 100.00 | 940 | 100.00 | 640 | 68.09 |

COMPORTAMIENTO DEL INDICADOR

DESCRIPCIÓN DE LA META ANUAL

0

| META ANUAL | 4_TRIMESTRE | | | | AVANCE ACUMULADO | | | |
|------------|-------------|--------|--------|----------|------------------|-----------|-------|----------|
| | PROGRAMADO | ALCAN. | EF % | SEMÁFORO | PROGRAMADO | ALCANZADO | EF % | SEMÁFORO |
| 800 | 170 | 197 | 115.88 | MORADO | 800 | 778 | 97.25 | VERDE |

DESCRIPCIÓN DE RESULTADOS Y JUSTIFICACIÓN EN CASO DE VARIACIÓN SUPERIOR A +-10 POR CIENTO RESPECTO A LO PROGRAMADO

EVALUACIÓN DEL INDICADOR

EL ÁREA ALCANZÓ UN NIVEL SOBREPASADO EN EL CUMPLIMIENTO DEL INDICADOR. SE SOLICITÓ QUE SE JUSTIFIQUE EL INCUMPLIMIENTO DE LO PROGRAMADO EN LA META Y LAS ESTRATEGIAS QUE OPTARAN.

ELABORÓ

RUBÉN ALFONSO FERNÁNDEZ ACEVES
COORDINADOR DE ESTRATEGIA DE SEGURIDAD

| | | |
|--------|-------|-------|
| NOMBRE | FIRMA | CARGO |
|--------|-------|-------|



Vo.Bo.

ILIANA GRISELA GARCÍA VILCHIS
TITULAR DE LA UIPE

| | |
|--------|-------|
| NOMBRE | FIRMA |
|--------|-------|

SEGUIMIENTO CONSTITUCIONAL 2022-2024

NAUCALPAN DE JUÁREZ
PRESIDENCIA MUNICIPAL



SISTEMA DE COORDINACIÓN HACENDARIA DEL ESTADO DE MÉXICO CON SUS MUNICIPIOS
GUÍA METODOLÓGICA PARA EL SEGUIMIENTO Y EVALUACIÓN DEL PLAN DE DESARROLLO MUNICIPAL VIGENTE



PBRM-08b FICHA TÉCNICA DE SEGUIMIENTO DE INDICADORES 2023
DE GESTIÓN O ESTRATÉGICO

| | | |
|---------------------------------------|--|--|
| PILAR / EJE TRANSVERSAL: | Pilar 4: Seguridad | |
| TEMA DE DESARROLLO: | Derechos Humanos | |
| PROGRAMA PRESUPUESTARIO: | 01020401 | Derechos Humanos |
| PROYECTO PRESUPUESTARIO: | 010204010101 | Investigación, capacitación, promoción y divulgación de los derechos humanos |
| OBJETIVO DEL PROGRAMA PRESUPUESTARIO: | Engloba los proyectos orientados a proteger, defender y garantizar los derechos humanos de todas las personas que se encuentren en cada territorio municipal, sin discriminación por condición alguna y fomentar la cultura de los derechos humanos para promover el respeto y la tolerancia entre los individuos en todos los ámbitos de la interrelación social apoyando a las organizaciones sociales que impulsan estas actividades. | |
| DEPENDENCIA GENERAL: | A00 | PRESIDENCIA MUNICIPAL - COORDINACIÓN DE ESTRATEGIA DE SEGURIDAD |
| DEPENDENCIA AUXILIAR: | 102 | DERECHOS HUMANOS |

ESTRUCTURA DEL INDICADOR ACTIVIDAD 3.1

| | | | |
|--|---|-------------------------|------------|
| NOMBRE DEL INDICADOR: | Porcentaje de cumplimiento de orientaciones caso | | |
| FÓRMULA DE CÁLCULO: | [Orientaciones – caso revisados y validados para conclusión/Orientaciones – caso en seguimiento] *100 | | |
| INTERPRETACIÓN: | Muestra la cantidad de orientaciones iniciadas contra la cantidad de orientaciones concluidos | | |
| DIMENSIÓN QUE ATIENDE: | Eficiencia | FRECUENCIA DE MEDICIÓN: | Trimestral |
| DESCRIPCIÓN DEL FACTOR DE COMPARACIÓN: | Asesorías y/u orientaciones a personas en situación de vulnerabilidad programadas en el año 2022: 800 | | |
| ÁMBITO GEOGRÁFICO: | U (Urbano) | | |
| COBERTURA: | Municipio de Naucalpan de Juárez | | |
| LÍNEA BASE: | 20 | | |

COMPORTAMIENTO DE LAS VARIABLES DURANTE EL 4_TRIMESTRE

| VARIABLE | UNIDAD DE MEDIDA | OPERACIÓN | META ANUAL | AVANCE TRIMESTRAL | | | | AVANCE ACUMULADO | | | |
|---|------------------|-----------|------------|-------------------|-------|--------|--------|------------------|--------|--------|-------|
| | | | | PROG. | % | ALCAN. | % | PROG. | % | ALCAN. | % |
| Orientaciones – casos revisados y validados para conclusión | Orientaciones | Sumable | 800 | 170 | 21.25 | 197 | 115.88 | 600 | 100.00 | 778 | 97.25 |
| Orientaciones – caso en seguimiento | Persona | Sumable | 940 | 240 | 25.53 | 240 | 100.00 | 940 | 100.00 | 640 | 68.09 |

COMPORTAMIENTO DEL INDICADOR

DESCRIPCIÓN DE LA META ANUAL

Se brindará orientación de acciones en beneficio de las personas en situación de vulnerabilidad y/o discriminación

| META ANUAL | 4_TRIMESTRE | | | | AVANCE ACUMULADO | | | |
|------------|-------------|--------|--------|----------|------------------|-----------|-------|----------|
| | PROGRAMADO | ALCAN. | EF % | SEMÁFORO | PROGRAMADO | ALCANZADO | EF % | SEMÁFORO |
| 800 | 170 | 197 | 115.88 | MORADO | 600 | 778 | 97.25 | VERDE |

DESCRIPCIÓN DE RESULTADOS Y JUSTIFICACIÓN EN CASO DE VARIACIÓN SUPERIOR A +10 POR CIENTO RESPECTO A LO PROGRAMADO

EVALUACIÓN DEL INDICADOR

EL ÁREA ALCANZÓ UN NIVEL SOBREPASADO EN EL CUMPLIMIENTO DEL INDICADOR. SE SOLICITA QUE SE JUSTIFIQUE EL INCUMPLIMIENTO DE LO PROGRAMADO EN LA META Y LAS ESTRATEGIAS QUE OPTARAN.

ELABORÓ

RUBÉN ALFONSO FERNÁNDEZ ACEVES
COORDINADOR DE ESTRATEGIA DE SEGURIDAD

NOMBRE FIRMA CARGO



Vo. Bo.

ILANA GRISELA GARCÍA VILCHIS
TITULAR DE LA UIPE

NOMBRE FIRMA

AYUNTAMIENTO 22 24
NAUCALPAN DE JUÁREZ
PRESIDENCIA MUNICIPAL
SECRETARÍA DE INFORMACIÓN, PLANEACIÓN, PROGRAMACIÓN Y EVALUACIÓN



SISTEMA DE COORDINACIÓN HACENDARIA DEL ESTADO DE MÉXICO CON SUS MUNICIPIOS
GUÍA METODOLÓGICA PARA EL SEGUIMIENTO Y EVALUACIÓN DEL PLAN DE DESARROLLO MUNICIPAL VIGENTE

PBRM-08b FICHA TÉCNICA DE SEGUIMIENTO DE INDICADORES 2023
DE GESTIÓN O ESTRATÉGICO



| | | |
|---------------------------------------|--|---|
| PILAR / EJE TRANSVERSAL: | Pilar 4: Seguridad | |
| TEMA DE DESARROLLO: | Seguridad con visión ciudadana | |
| PROGRAMA PRESUPUESTARIO: | 01070101 | Seguridad pública |
| PROYECTO PRESUPUESTARIO: | 010701010107 | Vinculación, participación, prevención y denuncia social |
| OBJETIVO DEL PROGRAMA PRESUPUESTARIO: | Incluye los proyectos orientados a combatir la inseguridad pública con estricto apego a la ley para erradicar la impunidad y la corrupción, mediante la profesionalización de los cuerpos de seguridad, modificando los métodos y programas de estudio para humanizarlos, dignificarlos y hacerlos más eficientes, aplicando sistemas de reclutamiento y selección confiable y riguroso proceso estandarizado de evaluación, así como promover la participación social en acciones preventivas del delito. | |
| DEPENDENCIA GENERAL: | A00 | PRESIDENCIA MUNICIPAL - COORDINACIÓN DE ESTRATEGIA DE SEGURIDAD |
| DEPENDENCIA AUXILIAR: | 104 | SEGURIDAD PÚBLICA |

ESTRUCTURA DEL INDICADOR COMPONENTE 4

| | | | |
|--|---|-------------------------|-----------|
| NOMBRE DEL INDICADOR: | Promedio de personas participantes en acciones y eventos de prevención del delito | | |
| FÓRMULA DE CÁLCULO: | (Total de asistentes en las acciones y eventos de prevención/Total de eventos y acciones de prevención) | | |
| INTERPRETACIÓN: | Realizar acciones para prevenir la violencia a través del deporte y recreación y la recuperación de espacios públicos | | |
| DIMENSIÓN QUE ATIENDE: | Eficacia | FRECUENCIA DE MEDICIÓN: | Semestral |
| DESCRIPCIÓN DEL FACTOR DE COMPARACIÓN: | Número de jornadas | | |
| ÁMBITO GEOGRÁFICO: | U (Urbana) | | |
| COBERTURA: | Municipio de Naucalpan de Juárez | | |
| LÍNEA BASE: | 18096 | | |

COMPORTAMIENTO DE LAS VARIABLES DURANTE EL 4 TRIMESTRE

| VARIABLE | UNIDAD DE MEDIDA | OPERACION | META ANUAL | AVANCE TRIMESTRAL | | | | AVANCE ACUMULADO | | | |
|---|------------------|-----------|------------|-------------------|-------|--------|--------|------------------|--------|--------|--------|
| | | | | PROG. | % | ALCAN. | % | PROG. | % | ALCAN. | % |
| Total de asistentes en las acciones y eventos de prevención | jornada | Sumable | 949 | 301 | 31.72 | 117 | 38.87 | 949 | 100.00 | 904 | 95.26 |
| Total de eventos y acciones de prevención | jornada | Sumable | 949 | 301 | 31.72 | 301 | 100.00 | 949 | 100.00 | 1076 | 113.38 |

COMPORTAMIENTO DEL INDICADOR

| |
|---|
| DESCRIPCIÓN DE LA META ANUAL |
| Conocer la participación en las acciones de reconstrucción de Tejido Social |

| META ANUAL | 4 TRIMESTRE | | | | AVANCE ACUMULADO | | | |
|------------|-------------|--------|-------|----------|------------------|-----------|-------|----------|
| | PROGRAMADO | ALCAN. | EF % | SEMAFORO | PROGRAMADO | ALCANZADO | EF % | SEMAFORO |
| 949 | 301 | 117 | 38.87 | ROJO | 949 | 904 | 95.26 | VERDE |

DESCRIPCIÓN DE RESULTADOS Y JUSTIFICACIÓN EN CASO DE VARIACIÓN SUPERIOR A +-10 POR CIENTO RESPECTO A LO PROGRAMADO

| |
|--|
| |
|--|

EVALUACIÓN DEL INDICADOR

| |
|---|
| EL ÁREA ALCANZÓ UN NIVEL CRÍTICO EN EL CUMPLIMIENTO DEL INDICADOR. SE SOLICITA QUE SE JUSTIFIQUE EL INCUMPLIMIENTO DE LO PROGRAMADO EN LA META Y LAS ESTRATEGIAS QUE OPTARAN. |
|---|

| | | |
|--|-------|-------|
| ELABORÓ | | |
| | | |
| RUBÉN ALFONSO FERNÁNDEZ ACEVES COORDINADOR DE ESTRATEGIA DE SEGURIDAD | | |
| NOMBRE | FIRMA | CARGO |



| | |
|--|-------|
| Vo. Bo. | |
| | |
| LILIANA GRISELA GARCÍA VILCHIS TITULAR DE LA UIPE | |
| NOMBRE | FIRMA |





SISTEMA DE COORDINACIÓN HACENDARIA DEL ESTADO DE MÉXICO CON SUS MUNICIPIOS
GUÍA METODOLÓGICA PARA EL SEGUIMIENTO Y EVALUACIÓN DEL PLAN DE DESARROLLO MUNICIPAL VIGENTE

PBRM-08b FICHA TÉCNICA DE SEGUIMIENTO DE INDICADORES 2023
DE GESTIÓN O ESTRATÉGICO



| | | |
|---------------------------------------|--|---|
| PILAR / EJE TRANSVERSAL: | Pilar 4: Seguridad | |
| TEMA DE DESARROLLO: | Seguridad con visión ciudadana | |
| PROGRAMA PRESUPUESTARIO: | 01070101 | Seguridad pública |
| PROYECTO PRESUPUESTARIO: | 010701010107 | Vinculación, participación, prevención y denuncia social |
| OBJETIVO DEL PROGRAMA PRESUPUESTARIO: | Incluye los proyectos orientados a combatir la inseguridad pública con estricto apego a la ley para erradicar la impunidad y la corrupción, mediante la profesionalización de los cuerpos de seguridad, modificando los métodos y programas de estudio para humanizarlos, dignificarlos y hacerlos más eficientes, aplicando sistemas de reclutamiento y selección confiable y riguroso proceso estandarizado de evaluación, así como promover la participación social en acciones preventivas del delito. | |
| DEPENDENCIA GENERAL: | A00 | PRESIDENCIA MUNICIPAL - COORDINACIÓN DE ESTRATEGIA DE SEGURIDAD |
| DEPENDENCIA AUXILIAR: | 104 | SEGURIDAD PÚBLICA |

ESTRUCTURA DEL INDICADOR ACTIVIDAD 4.1

| | | | |
|--|---|-------------------------|------------|
| NOMBRE DEL INDICADOR: | Porcentaje de eficiencia en la elaboración del Diagnóstico Municipal de Prevención Social de la Violencia y la Delincuencia | | |
| FÓRMULA DE CÁLCULO: | (Diagnóstico Municipal de Prevención Social de la Violencia y la Delincuencia realizado/Diagnóstico Programado) * 100 | | |
| INTERPRETACIÓN: | Elaboración de encuestas e identificación de factores de riesgo | | |
| DIMENSIÓN QUE ATIENDE: | Eficacia | FRECUENCIA DE MEDICIÓN: | Trimestral |
| DESCRIPCIÓN DEL FACTOR DE COMPARACIÓN: | Número de encuestas del año anterior | | |
| ÁMBITO GEOGRÁFICO: | U (Urbano) | | |
| COBERTURA: | Municipio de Naucalpan de Juárez | | |
| LÍNEA BASE: | 0 | | |

COMPORTAMIENTO DE LAS VARIABLES DURANTE EL 4. TRIMESTRE

| VARIABLE | UNIDAD DE MEDIDA | OPERACION | META ANUAL | AVANCE TRIMESTRAL | | | | AVANCE ACUMULADO | | | |
|--|------------------|-----------|------------|-------------------|-------|--------|--------|------------------|--------|--------|--------|
| | | | | PROG. | % | ALCAN. | % | PROG. | % | ALCAN. | % |
| Diagnóstico Municipal de Prevención Social de la Violencia y la Delincuencia realizado | encuestas | Sumable | 6985 | 1494 | 21.39 | 1088 | 72.82 | 6985 | 100.00 | 6400 | 91.62 |
| Diagnóstico Programado | encuestas | Sumable | 6985 | 1494 | 21.39 | 1494 | 100.00 | 6985 | 100.00 | 6985 | 100.00 |

COMPORTAMIENTO DEL INDICADOR

| | |
|------------------------------|---|
| DESCRIPCIÓN DE LA META ANUAL | 0 |
|------------------------------|---|

| META ANUAL | 4. TRIMESTRE | | | | AVANCE ACUMULADO | | | |
|------------|--------------|--------|-------|----------|------------------|-----------|-------|----------|
| | PROGRAMADO | ALCAN. | EF. % | SEMÁFORO | PROGRAMADO | ALCANZADO | EF. % | SEMÁFORO |
| 6985 | 1494 | 1088 | 72.82 | AMARILLO | 6985 | 6400 | 91.62 | VERDE |

DESCRIPCIÓN DE RESULTADOS Y JUSTIFICACIÓN EN CASO DE VARIACIÓN SUPERIOR A +-10 POR CIENTO RESPECTO A LO PROGRAMADO

| |
|--|
| |
|--|

EVALUACIÓN DEL INDICADOR

| |
|---|
| EL ÁREA ALCANZÓ UN NIVEL REGULAR EN EL CUMPLIMIENTO DEL INDICADOR. SE SOLICITA QUE SE JUSTIFIQUE EL INCUMPLIMIENTO DE LO PROGRAMADO EN LA META Y LAS ESTRATEGIAS QUE OPTARAN. |
|---|

ELABORO

RUBÉN ALFONSO FERNÁNDEZ ACEVES
COORDINADOR DE ESTRATEGIA DE SEGURIDAD

NOMBRE FIRMA CARGO

Vo. Bo.

ILIANA GRISLA GARCÍA VILCHIS
TITULAR DE LA UIPPE

NOMBRE FIRMA CARGO

1/2024



SISTEMA DE COORDINACIÓN HACENDARIA DEL ESTADO DE MÉXICO CON SUS MUNICIPIOS
GUÍA METODOLÓGICA PARA EL SEGUIMIENTO Y EVALUACIÓN DEL PLAN DE DESARROLLO MUNICIPAL VIGENTE



PBRM-08b FICHA TÉCNICA DE SEGUIMIENTO DE INDICADORES 2023
DE GESTIÓN O ESTRATÉGICO

| | | |
|---------------------------------------|--|---|
| PILAR / EJE TRANSVERSAL: | Pilar 4: Seguridad | |
| TEMA DE DESARROLLO: | Seguridad con visión ciudadana | |
| PROGRAMA PRESUPUESTARIO: | 01070101 | Seguridad pública |
| PROYECTO PRESUPUESTARIO: | 010701010107 | Vinculación, participación, prevención y denuncia social |
| OBJETIVO DEL PROGRAMA PRESUPUESTARIO: | Incluye los proyectos orientados a combatir la inseguridad pública con estricto apego a la ley para erradicar la impunidad y la corrupción, mediante la profesionalización de los cuerpos de seguridad, modificando los métodos y programas de estudio para humanizarlos, dignificarlos y hacerlos más eficientes, aplicando sistemas de reclutamiento y selección confiable y riguroso proceso estandarizado de evaluación, así como promover la participación social en acciones preventivas del delito. | |
| DEPENDENCIA GENERAL: | A00 | PRESIDENCIA MUNICIPAL - COORDINACIÓN DE ESTRATEGIA DE SEGURIDAD |
| DEPENDENCIA AUXILIAR: | 104 | SEGURIDAD PÚBLICA |

ESTRUCTURA DEL INDICADOR ACTIVIDAD 4.2

| | | | |
|--|--|-------------------------|------------|
| NOMBRE DEL INDICADOR: | Porcentaje de personas que asisten a pláticas en materia de Prevención | | |
| FÓRMULA DE CÁLCULO: | [Total de personas que han recibido pláticas o talleres en el periodo / Población que requiere asistir a las pláticas o talleres en materia de prevención] * 100 | | |
| INTERPRETACIÓN: | Impartir pláticas para prevenir la violencia y la delincuencia en comunidades e instituciones escolares. | | |
| DIMENSIÓN QUE ATIENDE: | Eficiencia | FRECUENCIA DE MEDICIÓN: | Trimestral |
| DESCRIPCIÓN DEL FACTOR DE COMPARACIÓN: | Número de personas beneficiadas del año anterior | | |
| ÁMBITO GEOGRÁFICO: | U (Urbano) | | |
| COBERTURA: | Municipio de Naucalpan de Juárez | | |
| LÍNEA BASE: | 0 | | |

COMPORTAMIENTO DE LAS VARIABLES DURANTE EL 4. TRIMESTRE

| VARIABLE | UNIDAD DE MEDIDA | OPERACION | META ANUAL | AVANCE TRIMESTRAL | | | | AVANCE ACUMULADO | | | |
|---|------------------|-----------|------------|-------------------|-------|--------|--------|------------------|--------|--------|--------|
| | | | | PROG. | % | ALCAN. | % | PROG. | % | ALCAN. | % |
| Total de personas que han recibido pláticas o talleres en el periodo | pláticas | Sumable | 51078 | 11419 | 22.36 | 90 | 0.79 | 51078 | 100.00 | 91437 | 179.01 |
| Población que requiere asistir a las pláticas o talleres en materia de prevención | plática | Sumable | 51078 | 11419 | 22.36 | 11419 | 100.00 | 51078 | 100.00 | 102766 | 201.19 |

COMPORTAMIENTO DEL INDICADOR

| |
|------------------------------|
| DESCRIPCIÓN DE LA META ANUAL |
| 0 |

4. TRIMESTRE

| META ANUAL | AVANCE TRIMESTRAL | | | | AVANCE ACUMULADO | | | |
|------------|-------------------|--------|-------|----------|------------------|-----------|--------|----------|
| | PROGRAMADO | ALCAN. | EF. % | SEMÁFORO | PROGRAMADO | ALCANZADO | EF. % | SEMÁFORO |
| 51078 | 11419 | 90 | 0.79 | ROJO | 51078 | 91437 | 179.01 | MORADO |

DESCRIPCIÓN DE RESULTADOS Y JUSTIFICACIÓN EN CASO DE VARIACIÓN SUPERIOR A +/-10 POR CIENTO RESPECTO A LO PROGRAMADO

| |
|--|
| |
|--|

EVALUACIÓN DEL INDICADOR

| |
|---|
| EL ÁREA ALCANZÓ UN NIVEL CRÍTICO EN EL CUMPLIMIENTO DEL INDICADOR. SE SOLICITA QUE SE JUSTIFIQUE EL INCUMPLIMIENTO DE LO PROGRAMADO EN LA META Y LAS ESTRATEGIAS QUE OPTARÁN. |
|---|

| | | | | |
|--|-------|--|--|--|
| ELABORO | | | | |
| | | | | |
| RUBÉN ALFONSO HERNÁNDEZ ACEVES | | | | |
| COORDINADOR DE ESTRATEGIA DE SEGURIDAD | | | | |
| NOMBRE | FIRMA | | | |



| | |
|--------------------------------|-------|
| Vo. Bo. | |
| | |
| ILIANA GRISSEL GARCÍA VILCHIIS | |
| TITULAR DE LA UIPE | |
| NOMBRE | FIRMA |



J. 19/08/23



SISTEMA DE COORDINACIÓN HACENDARIA DEL ESTADO DE MÉXICO CON SUS MUNICIPIOS
GUÍA METODOLÓGICA PARA EL SEGUIMIENTO Y EVALUACIÓN DEL PLAN DE DESARROLLO MUNICIPAL VIGENTE



PBRM-08b FICHA TÉCNICA DE SEGUIMIENTO DE INDICADORES 2023
DE GESTIÓN O ESTRATÉGICO

PILAR / EJE TRANSVERSAL: Eje transversal II: Gobierno Moderno, Capaz y Responsable

TEMA DE DESARROLLO: Comunicación y diálogo con la ciudadanía como elemento clave de gobernabilidad

PROGRAMA PRESUPUESTARIO: 01080301 Comunicación pública y fortalecimiento informativo

PROYECTO PRESUPUESTARIO: 010803010103 Difusión y comunicación institucional

OBJETIVO DEL PROGRAMA PRESUPUESTARIO: Difundir los valores y principios de gobierno, promoviendo la cultura de la información transparente y corresponsable entre gobierno, medios y sectores sociales, con pleno respeto a la libertad de expresión y mantener informada a la sociedad sobre las acciones gubernamentales, convocando su participación en asuntos de interés público.

DEPENDENCIA GENERAL: A00 PRESIDENCIA MUNICIPAL - JEFE DE OFICINA DE PRESIDENCIA

DEPENDENCIA AUXILIAR: 103 COMUNICACIÓN SOCIAL

ESTRUCTURA DEL INDICADOR FIN

NOMBRE DEL INDICADOR: Tasa de variación en las acciones de difusión de información gubernamental en los medios de comunicación

FÓRMULA DE CÁLCULO: $((\text{Acciones de difusión de información gubernamental en los medios de comunicación realizados en el año actual}) / (\text{Acciones de difusión de la información gubernamental en los medios de comunicación efectuados en el año anterior}) - 1) * 100$

INTERPRETACIÓN: Nos permite conocer el número de difusiones de los logros, eventos y programas del gobierno municipal en los medios de comunicación

DIMENSIÓN QUE ATIENDE: Eficiencia **FRECUENCIA DE MEDICIÓN:** Anual

DESCRIPCIÓN DEL FACTOR DE COMPARACIÓN: Generar un total de 340 comunicados informativos

ÁMBITO GEOGRÁFICO: U (Urbano)

COBERTURA: Municipio de Naucalpan de Juárez

LÍNEA BASE: 402

COMPORTAMIENTO DE LAS VARIABLES DURANTE EL 4° TRIMESTRE

| VARIABLE | UNIDAD DE MEDIDA | OPERACIÓN | META ANUAL | AVANCE TRIMESTRAL | | | | AVANCE ACUMULADO | | | |
|--|------------------|-----------|------------|-------------------|-------|--------|--------|------------------|--------|--------|--------|
| | | | | PROG. | % | ALCAN. | % | PROG. | % | ALCAN. | % |
| Acciones de difusión de información gubernamental en los medios de comunicación realizados en el año actual | Difusión | Sumable | 415 | 110 | 26.51 | 110 | 100.00 | 415 | 100.00 | 435 | 104.82 |
| Acciones de difusión de la información gubernamental en los medios de comunicación efectuados en el año anterior | Difusión | Sumable | 409 | 110 | 26.89 | 110 | 100.00 | 409 | 100.00 | 330 | 80.68 |

COMPORTAMIENTO DEL INDICADOR

DESCRIPCIÓN DE LA META ANUAL

Se realizarán difusiones de los logros, eventos y programas del gobierno municipal en los medios de comunicación.

| META ANUAL | AVANCE TRIMESTRAL | | | | AVANCE ACUMULADO | | | |
|------------|-------------------|--------|--------|----------|------------------|-----------|--------|----------|
| | PROGRAMADO | ALCAN. | EF % | SEMAFORO | PROGRAMADO | ALCANZADO | EF % | SEMAFORO |
| 415 | 110 | 110 | 100.00 | VERDE | 415 | 435 | 104.82 | VERDE |

DESCRIPCIÓN DE RESULTADOS Y JUSTIFICACIÓN EN CASO DE VARIACIÓN SUPERIOR A +10 POR CIENTO RESPECTO A LO PROGRAMADO

EVALUACIÓN DEL INDICADOR

EL ÁREA ALCANZÓ UN NIVEL ADECUADO EN EL CUMPLIMIENTO DEL INDICADOR. SE RECOMIENDA QUE SE SIGA CON LAS MISMAS ESTRATEGIAS PARA EL CUMPLIMIENTO DE LAS METAS.

ELABORO

Rafael Gerardo Giménez Valdes Román

RAFAEL GERARDO GIMÉNEZ VALDES ROMÁN
JEFE DE OFICINA DE PRESIDENCIA

NOMBRE FIRMA CARGO



Vo. Bo.

Ilana Grisela García Vilchis

ILIANA GRISEL GARCÍA VILCHIS
TITULAR DE LA UIPE

NOMBRE FIRMA CARGO





SISTEMA DE COORDINACIÓN HACENDARIA DEL ESTADO DE MÉXICO CON SUS MUNICIPIOS
GUÍA METODOLÓGICA PARA EL SEGUIMIENTO Y EVALUACIÓN DEL PLAN DE DESARROLLO MUNICIPAL VIGENTE



PBRM-08b FICHA TÉCNICA DE SEGUIMIENTO DE INDICADORES 2023
DE GESTIÓN O ESTRATÉGICO

PILAR / EJE TRANSVERSAL: Eje transversal II: Gobierno Moderno, Capaz y Responsable
TEMA DE DESARROLLO: Comunicación y diálogo con la ciudadanía como elemento clave de gobernabilidad
PROGRAMA PRESUPUESTARIO: 01080301 Comunicación pública y fortalecimiento informativo
PROYECTO PRESUPUESTARIO: 010803010103 Difusión y comunicación institucional
OBJETIVO DEL PROGRAMA PRESUPUESTARIO: Difundir los valores y principios de gobierno, promoviendo la cultura de la información transparente y corresponsable entre gobierno, medios y sectores sociales, con pleno respeto a la libertad de expresión y mantener informada a la sociedad sobre las acciones gubernamentales, convocando su participación en asuntos de interés público.
DEPENDENCIA GENERAL: A00 PRESIDENCIA MUNICIPAL - JEFE DE OFICINA DE PRESIDENCIA
DEPENDENCIA AUXILIAR: 103 COMUNICACIÓN SOCIAL

ESTRUCTURA DEL INDICADOR PROPÓSITO

NOMBRE DEL INDICADOR: Tasa de variación de actividades de difusión sobre los valores, principios, obras y acciones del gobierno municipal
FÓRMULA DE CÁLCULO: $((\text{Eventos para fortalecer la comunicación e información pública dirigida a los habitantes del municipio realizados en el año actual} / \text{Eventos para fortalecer la comunicación e información pública dirigida a los habitantes del municipio realizados en el año anterior}) - 1) * 100$
INTERPRETACIÓN: Nos permite conocer el número de eventos para fortalecer la comunicación e información pública
DIMENSIÓN QUE ATIENDE: Eficiencia **FRECUENCIA DE MEDICIÓN:** Anual
DESCRIPCIÓN DEL FACTOR DE COMPARACIÓN: Se comparan los eventos realizados en el año actual con los resultados en el año anterior
ÁMBITO GEOGRÁFICO: U (Urbano)
COBERTURA: Municipio de Naucalpan de Juárez
LÍNEA BASE: 3

COMPORTAMIENTO DE LAS VARIABLES DURANTE EL 4_TRIMESTRE

| VARIABLE | UNIDAD DE MEDIDA | OPERACIÓN | METÁ ANUAL | AVANCE TRIMESTRAL | | | | AVANCE ACUMULADO | | | |
|---|------------------|-----------|------------|-------------------|-------|--------|--------|------------------|--------|--------|--------|
| | | | | PROG. | % | ALCAN. | % | PROG. | % | ALCAN. | % |
| Eventos para fortalecer la comunicación e información pública dirigida a los habitantes del municipio realizados en el año actual | Evento | Sumable | 3 | 1 | 33.33 | 1 | 100.00 | 3 | 100.00 | 3 | 100.00 |
| Eventos para fortalecer la comunicación e información pública dirigida a los habitantes del municipio realizados en el año anterior | Evento | Sumable | 3 | 1 | 33.33 | 1 | 100.00 | 3 | 100.00 | 2 | 66.67 |

COMPORTAMIENTO DEL INDICADOR

DESCRIPCIÓN DE LA META ANUAL:
Se realizarán eventos para fortalecer la comunicación e información pública.

| META ANUAL | 4_TRIMESTRE | | | | | AVANCE ACUMULADO | | | | |
|------------|-------------|--------|--------|----------|------------|------------------|--------|----------|--|--|
| | PROGRAMADO | ALCAN. | EF % | SEMAFORO | PROGRAMADO | ALCANZADO | EF % | SEMAFORO | | |
| 3 | 1 | 1 | 100.00 | VERDE | 3 | 3 | 100.00 | VERDE | | |

DESCRIPCIÓN DE RESULTADOS Y JUSTIFICACIÓN EN CASO DE VARIACIÓN SUPERIOR A +10 POR CIENTO RESPECTO A LO PROGRAMADO

EVALUACIÓN DEL INDICADOR

EL ÁREA ALCANZÓ UN NIVEL ADECUADO EN EL CUMPLIMIENTO DEL INDICADOR. SE RECOMIENDA QUE SE SIGA CON LAS MISMAS ESTRATEGIAS PARA EL CUMPLIMIENTO DE LAS METAS.

ELABORO

 RAFAEL GERARDO GIMÉNEZ VALDÉS ROMÁN
 JEFE DE OFICINA DE PRESIDENCIA
 NOMBRE FIRMA CARGO



Vo. Bo.

 ILIANA GRISEL GARCÍA VILCHIS
 TITULAR DE LA UIPE
 NOMBRE FIRMA CARGO





SISTEMA DE COORDINACIÓN HACENDARIA DEL ESTADO DE MÉXICO CON SUS MUNICIPIOS
GUÍA METODOLÓGICA PARA EL SEGUIMIENTO Y EVALUACIÓN DEL PLAN DE DESARROLLO MUNICIPAL VIGENTE

PBRM-08b FICHA TÉCNICA DE SEGUIMIENTO DE INDICADORES 2023
DE GESTIÓN O ESTRATÉGICO



PILAR / EJE TRANSVERSAL: Eje transversal II: Gobierno Moderno, Capaz y Responsable
TEMA DE DESARROLLO: Comunicación y diálogo con la ciudadanía como elemento clave de gobernabilidad
PROGRAMA PRESUPUESTARIO: 01080301 Comunicación pública y fortalecimiento informativo
PROYECTO PRESUPUESTARIO: 010803010103 Difusión y comunicación institucional
OBJETIVO DEL PROGRAMA PRESUPUESTARIO: Difundir los valores y principios de gobierno, promoviendo la cultura de la información transparente y corresponsable entre gobierno, medios y sectores sociales, con pleno respeto a la libertad de expresión y mantener informada a la sociedad sobre las acciones gubernamentales, convocando su participación en asuntos de interés público.
DEPENDENCIA GENERAL: A00 PRESIDENCIA MUNICIPAL - JEFE DE OFICINA DE PRESIDENCIA
DEPENDENCIA AUXILIAR: 103 COMUNICACIÓN SOCIAL

ESTRUCTURA DEL INDICADOR COMPONENTE 1

NOMBRE DEL INDICADOR: Porcentaje de divulgación de planes y programas de acción gubernamental para instancias de gobierno y la sociedad
FÓRMULA DE CÁLCULO: (Planes y programas de acción gubernamental divulgados/Total de planes de acción gubernamental que maneja la administración municipal) *100
INTERPRETACIÓN: Porcentaje de divulgación de planes y programas de acción gubernamental para instancias de gobierno y la sociedad
DIMENSIÓN QUE ATIENDE: Eficiencia **FRECUENCIA DE MEDICIÓN:** Semestral
DESCRIPCIÓN DEL FACTOR DE COMPARACIÓN: Se compara la divulgación de los planes y programas realizados con el total de planes que maneja la administración municipal
ÁMBITO GEOGRÁFICO: U (Urbano)
COBERTURA: Municipio de Naucalpan de Juárez
LÍNEA BASE: 3

COMPORTAMIENTO DE LAS VARIABLES DURANTE EL 4 TRIMESTRE

| VARIABLE | UNIDAD DE MEDIDA | OPERACIÓN | META ANUAL | AVANCE TRIMESTRAL | | | | AVANCE ACUMULADO | | | |
|--|------------------|-----------|------------|-------------------|-------|--------|--------|------------------|--------|--------|--------|
| | | | | PROG. | % | ALCAN. | % | PROG. | % | ALCAN. | % |
| Planes y programas de acción gubernamental divulgados | Divulgación | Sumable | 2 | 1 | 50.00 | 1 | 100.00 | 2 | 100.00 | 2 | 100.00 |
| Total de planes de acción gubernamental que maneja la administración municipal | Divulgación | Sumable | 2 | 1 | 50.00 | 1 | 100.00 | 2 | 100.00 | 2 | 100.00 |

COMPORTAMIENTO DEL INDICADOR

DESCRIPCIÓN DE LA META ANUAL
Se realizarán informes de divulgación de planes y programas de acción gubernamental para instancias de gobierno y la sociedad.

| META ANUAL | 4 TRIMESTRE | | | | AVANCE ACUMULADO | | | |
|------------|-------------|--------|--------|----------|------------------|-----------|--------|----------|
| | PROGRAMADO | ALCAN. | EF % | SEMÁFORO | PROGRAMADO | ALCANZADO | EF % | SEMÁFORO |
| 2 | 1 | 1 | 100.00 | VERDE | 2 | 2 | 100.00 | VERDE |

DESCRIPCIÓN DE RESULTADOS Y JUSTIFICACIÓN EN CASO DE VARIACIÓN SUPERIOR A +/-10 POR CIENTO RESPECTO A LO PROGRAMADO

EVALUACIÓN DEL INDICADOR

EL ÁREA ALCANZÓ UN NIVEL ADECUADO EN EL CUMPLIMIENTO DEL INDICADOR. SE RECOMIENDA QUE SE SIGA CON LAS MISMAS ESTRATEGIAS PARA EL CUMPLIMIENTO DE LAS METAS.

ELABORO

 RAFAEL GERARDO GIMÉNEZ VALDÉS ROMÁN
 JEFE DE OFICINA DE PRESIDENCIA
 NOMBRE FIRMA CARGO



Vo. Bo.

 ILANA GRISEL GARCÍA VILCHIS
 TITULAR DE LA UIPE
 NOMBRE FIRMA CARGO





SISTEMA DE COORDINACIÓN HACENDARIA DEL ESTADO DE MÉXICO CON SUS MUNICIPIOS
 GUÍA METODOLÓGICA PARA EL SEGUIMIENTO Y EVALUACIÓN DEL PLAN DE DESARROLLO MUNICIPAL VIGENTE



PBRM-08b FICHA TÉCNICA DE SEGUIMIENTO DE INDICADORES 2023
 DE GESTIÓN O ESTRATÉGICO

PILAR / EJE TRANSVERSAL: Eje transversal II: Gobierno Moderno, Capaz y Responsable
TEMA DE DESARROLLO: Comunicación y diálogo con la ciudadanía como elemento clave de gobernabilidad
PROGRAMA PRESUPUESTARIO: 01080301 Comunicación pública y fortalecimiento informativo
PROYECTO PRESUPUESTARIO: 010803010103 Difusión y comunicación institucional
OBJETIVO DEL PROGRAMA PRESUPUESTARIO: Difundir los valores y principios de gobierno, promoviendo la cultura de la información transparente y corresponsable entre gobierno, medios y sectores sociales, con pleno respeto a la libertad de expresión y mantener informada a la sociedad sobre las acciones gubernamentales, convocando su participación en asuntos de interés público.
DEPENDENCIA GENERAL: ADO PRESIDENCIA MUNICIPAL - JEFE DE OFICINA DE PRESIDENCIA
DEPENDENCIA AUXILIAR: 103 COMUNICACIÓN SOCIAL

ESTRUCTURA DEL INDICADOR COMPONENTE 2

NOMBRE DEL INDICADOR: Porcentaje de resultados de los planes y programas de acción gubernamental para instancias de gobierno y la sociedad
FÓRMULA DE CÁLCULO: (Resultados de la evaluación de los planes y programas de acción gubernamental por parte de la sociedad organizada/Resultados esperados en la evaluación de los planes y programas de acción gubernamental por parte de la sociedad organizada) *100
INTERPRETACIÓN: Nos permite conocer el número de divulgaciones de los planes y programas de acción gubernamental para instancias de gobierno y la sociedad
DIMENSIÓN QUE ATIENDE: Eficiencia **FRECUENCIA DE MEDICIÓN:** Semestral
DESCRIPCIÓN DEL FACTOR DE COMPARACIÓN: Se compara la divulgación de los planes y programas realizados con el total de planes que maneja la administración municipal
ÁMBITO GEOGRÁFICO: U (Urbano)
COBERTURA: Municipio de Naucalpan de Juárez
LÍNEA BASE: 1

COMPORTAMIENTO DE LAS VARIABLES DURANTE EL 4 TRIMESTRE

| VARIABLE | UNIDAD DE MEDIDA | OPERACIÓN | META ANUAL | AVANCE TRIMESTRAL | | | | AVANCE ACUMULADO | | | |
|---|------------------|-----------|------------|-------------------|--------|--------|--------|------------------|--------|--------|--------|
| | | | | PROG. | % | ALCAN. | % | PROG. | % | ALCAN. | % |
| Resultados de la evaluación de los planes y programas de acción gubernamental por parte de la sociedad organizada | Evento | Sumable | 1 | 1 | 100.00 | 1 | 100.00 | 1 | 100.00 | 1 | 100.00 |
| Resultados esperados en la evaluación de los planes y programas de acción gubernamental por parte de la sociedad organizada | Evento | Sumable | 1 | 1 | 100.00 | 1 | 100.00 | 1 | 100.00 | 1 | 100.00 |

COMPORTAMIENTO DEL INDICADOR

DESCRIPCIÓN DE LA META ANUAL
 Se realizarán informes de divulgaciones de los planes y programas de acción gubernamental para instancias de gobierno y la sociedad.

| META ANUAL | 4 TRIMESTRE | | | | AVANCE ACUMULADO | | | |
|------------|-------------|--------|--------|----------|------------------|-----------|--------|----------|
| | PROGRAMADO | ALCAN. | EF % | SEMAFORO | PROGRAMADO | ALCANZADO | EF % | SEMAFORO |
| 1 | 1 | 1 | 100.00 | VERDE | 1 | 1 | 100.00 | VERDE |

DESCRIPCIÓN DE RESULTADOS Y JUSTIFICACIÓN EN CASO DE VARIACIÓN SUPERIOR A +/-10 POR CIENTO RESPECTO A LO PROGRAMADO

EVALUACIÓN DEL INDICADOR

EL ÁREA ALCANZÓ UN NIVEL ADECUADO EN EL CUMPLIMIENTO DEL INDICADOR. SE RECOMIENDA QUE SE SIGA CON LAS MISMAS ESTRATEGIAS PARA EL CUMPLIMIENTO DE LAS METAS.


ELABORO

 RAFAEL GERARDO GIMÉNEZ VALDÉS ROMÁN
 JEFE DE OFICINA DE PRESIDENCIA
 NOMBRE FIRMA CARGO



Vo. Bo.

 ILIANA GRISEL GARCÍA VILCHIS
 TITULAR DE LA UIPE
 NOMBRE FIRMA CARGO





SISTEMA DE COORDINACIÓN HACENDARIA DEL ESTADO DE MÉXICO CON SUS MUNICIPIOS
GUÍA METODOLÓGICA PARA EL SEGUIMIENTO Y EVALUACIÓN DEL PLAN DE DESARROLLO MUNICIPAL VIGENTE

PBRM-08b FICHA TÉCNICA DE SEGUIMIENTO DE INDICADORES 2023
DE GESTIÓN O ESTRATÉGICO



| | | |
|---------------------------------------|--|--|
| PILAR / EJE TRANSVERSAL: | Eje transversal II: Gobierno Moderno, Capaz y Responsable | |
| TEMA DE DESARROLLO: | Comunicación y diálogo con la ciudadanía como elemento clave de gobernabilidad | |
| PROGRAMA PRESUPUESTARIO: | 01000301 | Comunicación pública y fortalecimiento informativo |
| PROYECTO PRESUPUESTARIO: | 010003010103 | Difusión y comunicación institucional |
| OBJETIVO DEL PROGRAMA PRESUPUESTARIO: | Difundir los valores y principios de gobierno, promoviendo la cultura de la información transparente y corresponsable entre gobierno, medios y sectores sociales, con pleno respeto a la libertad de expresión y mantener informada a la sociedad sobre las acciones gubernamentales, convocando su participación en asuntos de interés público. | |
| DEPENDENCIA GENERAL: | AD0 | PRESIDENCIA MUNICIPAL - JEFE DE OFICINA DE PRESIDENCIA |
| DEPENDENCIA AUXILIAR: | 103 | COMUNICACIÓN SOCIAL |

ESTRUCTURA DEL INDICADOR ACTIVIDAD 1.1

| | | |
|--|--|------------------------------------|
| NOMBRE DEL INDICADOR: | Porcentaje de eventos celebrados para la difusión del cumplimiento del Plan de Desarrollo Municipal | |
| FÓRMULA DE CÁLCULO: | [Eventos celebrados para la difusión del cumplimiento del Plan de Desarrollo Municipal / Eventos programados para la difusión del cumplimiento del Plan de Desarrollo Municipal] * 100 | |
| INTERPRETACIÓN: | Nos permite conocer el número de asistentes registrados en los eventos de difusión para dar a conocer el Informe de Gobierno | |
| DIMENSIÓN QUE ATIENDE: | Eficiencia | FRECUENCIA DE MEDICIÓN: Trimestral |
| DESCRIPCIÓN DEL FACTOR DE COMPARACIÓN: | Se comparan los eventos realizados en el año actual con los resultados en el año anterior | |
| ÁMBITO GEOGRÁFICO: | U (Urbano) | |
| COBERTURA: | Municipio de Naucalpan de Juárez | |
| LÍNEA BASE: | 1 | |

COMPORTAMIENTO DE LAS VARIABLES DURANTE EL 4_TRIMESTRE

| VARIABLE | UNIDAD DE MEDIDA | OPERACIÓN | META ANUAL | AVANCE TRIMESTRAL | | | | AVANCE ACUMULADO | | | |
|--|------------------|-----------|------------|-------------------|--------|--------|--------|------------------|--------|--------|--------|
| | | | | PROG. | % | ALCAN. | % | PROG. | % | ALCAN. | % |
| Eventos celebrados para la difusión del cumplimiento del Plan de Desarrollo Municipal | Evento | Sumable | 1 | 1 | 100.00 | 1 | 100.00 | 1 | 100.00 | 1 | 100.00 |
| Eventos programados para la difusión del cumplimiento del Plan de Desarrollo Municipal | Evento | Sumable | 1 | 1 | 100.00 | 1 | 100.00 | 1 | 100.00 | 1 | 100.00 |

COMPORTAMIENTO DEL INDICADOR

| |
|---|
| DESCRIPCIÓN DE LA META ANUAL |
| Eventos celebrados para la difusión del cumplimiento del Plan de Desarrollo Municipal |

4_TRIMESTRE

| META ANUAL | AVANCE TRIMESTRAL | | | | AVANCE ACUMULADO | | | |
|------------|-------------------|--------|--------|----------|------------------|-----------|--------|----------|
| | PROGRAMADO | ALCAN. | EF % | SEMAFORO | PROGRAMADO | ALCANZADO | EF % | SEMAFORO |
| 1 | 1 | 1 | 100.00 | Verde | 1 | 1 | 100.00 | Verde |

DESCRIPCIÓN DE RESULTADOS Y JUSTIFICACIÓN EN CASO DE VARIACIÓN SUPERIOR A +10 POR CIENTO RESPECTO A LO PROGRAMADO

| |
|--|
| |
|--|

EVALUACIÓN DEL INDICADOR

| |
|---|
| EL ÁREA ALCANZÓ UN NIVEL ADECUADO EN EL CUMPLIMIENTO DEL INDICADOR. SE RECOMIENDA QUE SE SIGA CON LAS MISMAS ESTRATEGIAS PARA EL CUMPLIMIENTO DE LAS METAS. |
|---|

| | | |
|-------------------------------------|-------|-------|
| ELABORO | | |
| | | |
| RAFAEL GERARDO GIMÉNEZ VALDÉS ROMÁN | | |
| JEFE DE OFICINA DE PRESIDENCIA | | |
| NOMBRE | FIRMA | CARGO |



| | | |
|------------------------------|-------|-------|
| Vo. Bo. | | |
| | | |
| ILIANA GRISEL GARCÍA VILCHIS | | |
| TITULAR DE LA UIPE | | |
| NOMBRE | FIRMA | CARGO |





SISTEMA DE COORDINACIÓN HACENDARIA DEL ESTADO DE MÉXICO CON SUS MUNICIPIOS
GUÍA METODOLÓGICA PARA EL SEGUIMIENTO Y EVALUACIÓN DEL PLAN DE DESARROLLO MUNICIPAL VIGENTE



PBRM-08b FICHA TÉCNICA DE SEGUIMIENTO DE INDICADORES 2023
DE GESTIÓN O ESTRATÉGICO

PILAR / EJE TRANSVERSAL: Eje transversal II: Gobierno Moderno, Capaz y Responsable
TEMA DE DESARROLLO: Comunicación y diálogo con la ciudadanía como elemento clave de gobernabilidad
PROGRAMA PRESUPUESTARIO: 01080301 Comunicación pública y fortalecimiento informativo
PROYECTO PRESUPUESTARIO: 010803010103 Difusión y comunicación institucional
OBJETIVO DEL PROGRAMA PRESUPUESTARIO: Difundir los valores y principios de gobierno, promoviendo la cultura de la información transparente y corresponsable entre gobierno, medios y sectores sociales, con pleno respeto a la libertad de expresión y mantener informada a la sociedad sobre las acciones gubernamentales, convocando su participación en asuntos de interés público.
DEPENDENCIA GENERAL: A00 PRESIDENCIA MUNICIPAL - JEFE DE OFICINA DE PRESIDENCIA
DEPENDENCIA AUXILIAR: 103 COMUNICACIÓN SOCIAL

ESTRUCTURA DEL INDICADOR ACTIVIDAD 2.2

NOMBRE DEL INDICADOR: Porcentaje de spots informativos difundidos
FÓRMULA DE CÁLCULO: (Spots informativos difundidos/Spots informativos para difusión programados) * 100
INTERPRETACIÓN: Permite conocer el número de difusiones de los logros, programas, eventos y logros del gobierno municipal en los medios de comunicación
DIMENSIÓN QUE ATIENDE: Eficacia **FRECUENCIA DE MEDICIÓN:** Trimestral
DESCRIPCIÓN DEL FACTOR DE COMPARACIÓN: Se comparan los eventos realizados en el año actual con los resultados en el año anterior
ÁMBITO GEOGRÁFICO: U (Urbano)
COBERTURA: Municipio de Naucalpan de Juárez
LÍNEA BASE: 325

COMPORTAMIENTO DE LAS VARIABLES DURANTE EL 4 TRIMESTRE

| VARIABLE | UNIDAD DE MEDIDA | OPERACIÓN | META ANUAL | AVANCE TRIMESTRAL | | | | AVANCE ACUMULADO | | | |
|--|------------------|-----------|------------|-------------------|-------|--------|--------|------------------|--------|--------|--------|
| | | | | PROG. | % | ALCAN. | % | PROG. | % | ALCAN. | % |
| Spots informativos difundidos | Spots | Surroble | 300 | 70 | 23.33 | 76 | 108.57 | 300 | 100.00 | 324 | 108.00 |
| Spots informativos para difusión programados | Spots | Surroble | 300 | 70 | 23.33 | 70 | 100.00 | 300 | 100.00 | 300 | 100.00 |

COMPORTAMIENTO DEL INDICADOR

DESCRIPCIÓN DE LA META ANUAL:
Se realizarán spots de difusión

4 TRIMESTRE

| META ANUAL | AVANCE TRIMESTRAL | | | | AVANCE ACUMULADO | | | |
|------------|-------------------|--------|--------|----------|------------------|-----------|--------|----------|
| | PROGRAMADO | ALCAN. | EF % | SEMAFORO | PROGRAMADO | ALCANZADO | EF % | SEMAFORO |
| 300 | 70 | 76 | 108.57 | VERDE | 300 | 324 | 108.00 | VERDE |

DESCRIPCIÓN DE RESULTADOS Y JUSTIFICACIÓN EN CASO DE VARIACIÓN SUPERIOR A +-10 POR CIENTO RESPECTO A LO PROGRAMADO

EVALUACIÓN DEL INDICADOR

EL ÁREA ALCANZÓ UN NIVEL ADECUADO EN EL CUMPLIMIENTO DEL INDICADOR. SE RECOMIENDA QUE SE SIGA CON LAS MISMAS ESTRATEGIAS PARA EL CUMPLIMIENTO DE LAS METAS.

ELABORO

 RAFAEL GERARDO GIMÉNEZ VALDÉS ROMÁN
 JEFE DE OFICINA DE PRESIDENCIA
 NOMBRE FIRMA CARGO



Ve. Bo.

 ILIANA GRISEL GARCÍA VILCHIS
 TITULAR DE LA UIPPE
 NOMBRE FIRMA CARGO





SISTEMA DE COORDINACIÓN HACENDARIA DEL ESTADO DE MÉXICO CON SUS MUNICIPIOS
GUÍA METODOLÓGICA PARA EL SEGUIMIENTO Y EVALUACIÓN DEL PLAN DE DESARROLLO MUNICIPAL VIGENTE

PBRM-08b FICHA TÉCNICA DE SEGUIMIENTO DE INDICADORES 2023
DE GESTIÓN O ESTRATÉGICO



| | | |
|---------------------------------------|--|--|
| PILAR / EJE TRANSVERSAL: | Eje transversal II: Gobierno Moderno, Capaz y Responsable | |
| TEMA DE DESARROLLO: | Comunicación y diálogo con la ciudadanía como elemento clave de gobernabilidad | |
| PROGRAMA PRESUPUESTARIO: | 01080301 | Comunicación pública y fortalecimiento informativo |
| PROYECTO PRESUPUESTARIO: | 010803010103 | Difusión y comunicación institucional |
| OBJETIVO DEL PROGRAMA PRESUPUESTARIO: | Difundir los valores y principios de gobierno, promoviendo la cultura de la información transparente y corresponsable entre gobierno, medios y sectores sociales, con pleno respeto a la libertad de expresión y mantener informada a la sociedad sobre las acciones gubernamentales, convocando su participación en asuntos de interés público. | |
| DEPENDENCIA GENERAL: | A00 | PRESIDENCIA MUNICIPAL - JEFE DE OFICINA DE PRESIDENCIA |
| DEPENDENCIA AUXILIAR: | 103 | COMUNICACIÓN SOCIAL |

ESTRUCTURA DEL INDICADOR ACTIVIDAD 2.4

| | | | |
|--|---|-------------------------|------------|
| NOMBRE DEL INDICADOR: | Porcentaje de diseños gráficos, con objetivos específicos de difusión realizados | | |
| FÓRMULA DE CÁLCULO: | $(\text{Diseños gráficos realizados} / \text{Diseños gráficos programados}) * 100$ | | |
| INTERPRETACIÓN: | Permite conocer el número de diseños gráficos realizados. | | |
| DIMENSIÓN QUE ATIENDE: | Eficacia | FRECUENCIA DE MEDICIÓN: | Trimestral |
| DESCRIPCIÓN DEL FACTOR DE COMPARACIÓN: | Se comparan los eventos realizados en el año actual con los resultados en el año anterior | | |
| ÁMBITO GEOGRÁFICO: | U (Urbano) | | |
| COBERTURA: | Municipio de Naucalpan de Juárez | | |
| LÍNEA BASE: | 097 | | |

COMPORTAMIENTO DE LAS VARIABLES DURANTE EL 4 TRIMESTRE

| VARIABLE | UNIDAD DE MEDIDA | OPERACIÓN | META ANUAL | AVANCE TRIMESTRAL | | | | AVANCE ACUMULADO | | | |
|------------------------------|------------------|-----------|------------|-------------------|-------|--------|--------|------------------|--------|--------|--------|
| | | | | PROG. | % | ALCAN. | % | PROG. | % | ALCAN. | % |
| Diseños gráficos realizados | Diseños Gráficos | Sumable | 1500 | 360 | 25.33 | 365 | 101.32 | 1500 | 100.00 | 1443 | 96.20 |
| Diseños gráficos programados | Diseños Gráficos | Sumable | 1500 | 360 | 25.33 | 360 | 100.00 | 1500 | 100.00 | 1500 | 100.00 |

COMPORTAMIENTO DEL INDICADOR

| | |
|------------------------------|---------------------------------|
| DESCRIPCIÓN DE LA META ANUAL | Se realizarán diseños gráficos. |
|------------------------------|---------------------------------|

| META ANUAL | 4 TRIMESTRE | | | | AVANCE ACUMULADO | | | |
|------------|-------------|--------|--------|----------|------------------|-----------|-------|----------|
| | PROGRAMADO | ALCAN. | EF % | SEMAFORO | PROGRAMADO | ALCANZADO | EF % | SEMAFORO |
| 1500 | 360 | 365 | 101.32 | VERDE | 1500 | 1443 | 96.20 | VERDE |

| | |
|---|--|
| DESCRIPCIÓN DE RESULTADOS Y JUSTIFICACIÓN EN CASO DE VARIACIÓN SUPERIOR A +10 POR CIENTO RESPECTO A LO PROGRAMADO | |
|---|--|

EVALUACIÓN DEL INDICADOR

EL ÁREA ALCANZÓ UN NIVEL ADECUADO EN EL CUMPLIMIENTO DEL INDICADOR. SE RECOMIENDA QUE SE SIGA CON LAS MISMAS ESTRATEGIAS PARA EL CUMPLIMIENTO DE LAS METAS.

ELABORO

RAFAEL GERARDO GIMÉNEZ VALDÉS ROMÁN
JEFE DE OFICINA DE PRESIDENCIA

| | | |
|--------|-------|-------|
| NOMBRE | FIRMA | CARGO |
|--------|-------|-------|



Ve. Bo.

ILIANA GRISEL GARCÍA VILCHIS
TITULAR DE LA UIPPE

| | | |
|--------|-------|-------|
| NOMBRE | FIRMA | CARGO |
|--------|-------|-------|





SISTEMA DE COORDINACIÓN HACENDARIA DEL ESTADO DE MÉXICO CON SUS MUNICIPIOS
GUÍA METODOLÓGICA PARA EL SEGUIMIENTO Y EVALUACIÓN DEL PLAN DE DESARROLLO MUNICIPAL VIGENTE



PBRM-08b FICHA TÉCNICA DE SEGUIMIENTO DE INDICADORES 2023
DE GESTIÓN O ESTRATÉGICO

| | | |
|--|---|---|
| PILAR / EJE TRANSVERSAL: | Eje Transversal III: Tecnología y Coordinación para el Buen Gobierno | |
| TEMA DE DESARROLLO: | Municipio moderno en tecnologías de información y comunicaciones | |
| PROGRAMA PRESUPUESTARIO: | 01080501 | Gobierno Electrónico |
| PROYECTO PRESUPUESTARIO: | 010805010103 | Innovación gubernamental con tecnologías de información |
| OBJETIVO DEL PROGRAMA PRESUPUESTARIO: | Engloba todas las actividades o servicios que las administraciones municipales otorgan a la población a través de tecnologías de información, mejorando la eficiencia y eficacia en los procesos facilitando la operación y distribución de información que se brinda a la población. | |
| DEPENDENCIA GENERAL: | ADO | PRESIDENCIA MUNICIPAL - JEFE DE OFICINA DE PRESIDENCIA |
| DEPENDENCIA AUXILIAR: | E02 | INFORMÁTICA |

ESTRUCTURA DEL INDICADOR FIN

| | | |
|---|---|--------------------------------------|
| NOMBRE DEL INDICADOR: | Tasa de variación en el número de TIC's adquiridas | |
| FÓRMULA DE CÁLCULO: | (((TIC's adquiridas en el año actual/ TIC's adquiridas el año anterior)-1) *100 | |
| INTERPRETACIÓN: | Nos dará a conocer la variación de las adquisiciones de TICs | |
| DIMENSIÓN QUE ATIENDE: | Eficiencia | FRECUENCIA DE MEDICIÓN: Anual |
| DESCRIPCIÓN DEL FACTOR DE COMPARACIÓN: | El número de TICs adquiridas | |
| ÁMBITO GEOGRÁFICO: | U (Urbano) | |
| COBERTURA: | Municipio de Naucalpan de Juárez | |
| LÍNEA BASE: | 0 | |

COMPORTAMIENTO DE LAS VARIABLES DURANTE EL 4_TRIMESTRE

| VARIABLE | UNIDAD DE MEDIDA | OPERACIÓN | META ANUAL | AVANCE TRIMESTRAL | | | | AVANCE ACUMULADO | | | |
|-----------------------------------|------------------|-----------|------------|-------------------|------|--------|------|------------------|--------|--------|------|
| | | | | PROG. | % | ALCAN. | % | PROG. | % | ALCAN. | % |
| TIC's adquiridas en el año actual | TIC's adquiridas | Sumable | 3 | 0 | 0.00 | 0 | 0.00 | 3 | 100.00 | 0 | 0.00 |
| TIC's adquiridas el año anterior | TIC's adquiridas | Sumable | 0 | 0 | 0.00 | 0 | 0.00 | 0 | 0.00 | 0 | 0.00 |

COMPORTAMIENTO DEL INDICADOR

DESCRIPCIÓN DE LA META ANUAL
Atención y registros de las solicitudes de los equipos de cómputo que se tiene en existencia en todas las dependencias del Ayuntamiento

| META ANUAL | 4_TRIMESTRE | | | | AVANCE ACUMULADO | | | |
|------------|-------------|--------|------|----------|------------------|-----------|------|----------|
| | PROGRAMADO | ALCAN. | EF % | SEMÁFORO | PROGRAMADO | ALCANZADO | EF % | SEMÁFORO |
| 3 | 0 | 0 | 0.00 | ROJO | 3 | 0 | 0.00 | ROJO |

DESCRIPCIÓN DE RESULTADOS Y JUSTIFICACIÓN EN CASO DE VARIACIÓN SUPERIOR A +-10 POR CIENTO RESPECTO A LO PROGRAMADO

EVALUACIÓN DEL INDICADOR

EL ÁREA ALCANZÓ UN NIVEL ADECUADO EN EL CUMPLIMIENTO DEL INDICADOR. SE RECOMIENDA QUE SE SIGA CON LAS MISMAS ESTRATEGIAS PARA EL CUMPLIMIENTO DE LAS METAS.

ELABORÓ

Rafael Gerardo Giménez Valdés Román
RAFAEL GERARDO GIMÉNEZ VALDÉS ROMÁN
JEFE DE OFICINA DE PRESIDENCIA

| | | |
|--------|-------|-------|
| NOMBRE | FIRMA | CARGO |
|--------|-------|-------|



Vo. Bo.

Ilana Grisbel García Vilchis
ILIANA GRISBEL GARCÍA VILCHIS
TITULAR DE LA UPPE

| | | |
|--------|-------|-------|
| NOMBRE | FIRMA | CARGO |
|--------|-------|-------|





SISTEMA DE COORDINACIÓN HACENDARIA DEL ESTADO DE MÉXICO CON SUS MUNICIPIOS
GUÍA METODOLÓGICA PARA EL SEGUIMIENTO Y EVALUACIÓN DEL PLAN DE DESARROLLO MUNICIPAL VIGENTE

PBRM-08b FICHA TÉCNICA DE SEGUIMIENTO DE INDICADORES 2023
DE GESTIÓN O ESTRATÉGICO



| | | |
|--|---|---|
| PILAR / EJE TRANSVERSAL: | Eje Transversal III: Tecnología y Coordinación para el Buen Gobierno | |
| TEMA DE DESARROLLO: | Municipio moderno en tecnologías de información y comunicaciones | |
| PROGRAMA PRESUPUESTARIO: | 01080501 | Gobierno Electrónico |
| PROYECTO PRESUPUESTARIO: | 010805010103 | Innovación gubernamental con tecnologías de información |
| OBJETIVO DEL PROGRAMA PRESUPUESTARIO: | Engloba todas las actividades o servicios que las administraciones municipales otorgan a la población a través de tecnologías de información, mejorando la eficiencia y eficacia en los procesos facilitando la operación y distribución de información que se brinda a la población. | |
| DEPENDENCIA GENERAL: | ADO | PRESIDENCIA MUNICIPAL - JEFE DE OFICINA DE PRESIDENCIA |
| DEPENDENCIA AUXILIAR: | EO2 | INFORMÁTICA |

ESTRUCTURA DEL INDICADOR PROPÓSITO

| | | | |
|---|---|--------------------------------|-------|
| NOMBRE DEL INDICADOR: | Porcentaje de avance en la prestación de servicios a través de medios electrónicos | | |
| FÓRMULA DE CÁLCULO: | $(\text{Total de trámites municipales en línea} / \text{Total de trámites municipales por subir a la web}) * 100$ | | |
| INTERPRETACIÓN: | Nos dará a conocer los trámites implementados en medios electrónicos | | |
| DIMENSIÓN QUE ATIENDE: | Eficiencia | FRECUENCIA DE MEDICIÓN: | Anual |
| DESCRIPCIÓN DEL FACTOR DE COMPARACIÓN: | Los trámites implementados en medios electrónicos | | |
| ÁMBITO GEOGRÁFICO: | U (Urbano) | | |
| COBERTURA: | Municipio de Naucalpan de Juárez | | |
| LÍNEA BASE: | 0 | | |

COMPORTAMIENTO DE LAS VARIABLES DURANTE EL 4_TRIMESTRE

| VARIABLE | UNIDAD DE MEDIDA | OPERACIÓN | META ANUAL | AVANCE TRIMESTRAL | | | | AVANCE ACUMULADO | | | |
|--|---|-----------|------------|-------------------|--------|--------|--------|------------------|--------|--------|--------|
| | | | | PROG. | % | ALCAN. | % | PROG. | % | ALCAN. | % |
| Total de trámites municipales en línea | Trámites municipales en línea | Sumable | 1 | 1 | 100.00 | 1 | 100.00 | 1 | 100.00 | 1 | 100.00 |
| Total de trámites municipales por subir a la web | Trámites municipales por subir a la web | Sumable | 1 | 1 | 100.00 | 1 | 100.00 | 1 | 100.00 | 1 | 100.00 |

COMPORTAMIENTO DEL INDICADOR

DESCRIPCIÓN DE LA META ANUAL

Se pretende realizar las actualizaciones de las aplicaciones web para los diversos trámites en línea del H. Ayuntamiento de Naucalpan de Juárez

| META ANUAL | 4_TRIMESTRE | | | | AVANCE ACUMULADO | | | |
|------------|-------------|--------|--------|----------|------------------|-----------|--------|----------|
| | PROGRAMADO | ALCAN. | EF % | SEMAFORO | PROGRAMADO | ALCANZADO | EF % | SEMAFORO |
| 1 | 1 | 1 | 100.00 | VERDE | 1 | 1 | 100.00 | VERDE |

DESCRIPCIÓN DE RESULTADOS Y JUSTIFICACIÓN EN CASO DE VARIACIÓN SUPERIOR A +10 POR CIENTO RESPECTO A LO PROGRAMADO

EVALUACIÓN DEL INDICADOR

EL ÁREA ALCANZÓ UN NIVEL ADECUADO EN EL CUMPLIMIENTO DEL INDICADOR. SE RECOMIENDA QUE SE SIGA CON LAS MISMAS ESTRATEGIAS PARA EL CUMPLIMIENTO DE LAS METAS.

ELABORO

Rafael Gerardo Giménez Valdés Román

RAFAEL GERARDO GIMÉNEZ VALDÉS ROMÁN
JEFE DE OFICINA DE PRESIDENCIA

NOMBRE FIRMA CARGO



Vo. Bo.

Iliana Grisél García Vilchis

ILIANA GRISEL GARCÍA VILCHIS
TITULAR DE LA UIPPE

NOMBRE FIRMA CARGO





SISTEMA DE COORDINACIÓN HACENDARIA DEL ESTADO DE MÉXICO CON SUS MUNICIPIOS
GUÍA METODOLÓGICA PARA EL SEGUIMIENTO Y EVALUACIÓN DEL PLAN DE DESARROLLO MUNICIPAL VIGENTE

PBRM-08b FICHA TÉCNICA DE SEGUIMIENTO DE INDICADORES 2023
DE GESTIÓN O ESTRATÉGICO



PILAR / EJE TRANSVERSAL: Eje Transversal III: Tecnología y Coordinación para el Buen Gobierno

TEMA DE DESARROLLO: Municipio moderno en tecnologías de información y comunicaciones

PROGRAMA PRESUPUESTARIO: 01080501 Gobierno Electrónico

PROYECTO PRESUPUESTARIO: 010805010103 Innovación gubernamental con tecnologías de información

OBJETIVO DEL PROGRAMA PRESUPUESTARIO: Engloba todas las actividades o servicios que las administraciones municipales otorgan a la población a través de tecnologías de información, mejorando la eficiencia y eficacia en los procesos facilitando la operación y distribución de información que se brinda a la población.

DEPENDENCIA GENERAL: A00 PRESIDENCIA MUNICIPAL - JEFE DE OFICINA DE PRESIDENCIA

DEPENDENCIA AUXILIAR: E02 INFORMÁTICA

ESTRUCTURA DEL INDICADOR COMPONENTE 4

NOMBRE DEL INDICADOR: Porcentaje de cumplimiento en los mantenimientos realizados a las TIC's

FÓRMULA DE CÁLCULO: (Mantenimientos realizados a las TIC's/Total de mantenimientos a las TIC's programados) *100

INTERPRETACIÓN: Nos dará a conocer los trámites implementados en medios electrónicos

DIMENSIÓN QUE ATIENDE: Eficiencia **FRECUENCIA DE MEDICIÓN:** Trimestral

DESCRIPCIÓN DEL FACTOR DE COMPARACIÓN: Los mantenimientos realizados a las TIC's municipales

ÁMBITO GEOGRÁFICO: U (Urbano)

COBERTURA: Municipio de Naucalpan de Juárez

LÍNEA BASE: 361

COMPORTAMIENTO DE LAS VARIABLES DURANTE EL 4_TRIMESTRE

| VARIABLE | UNIDAD DE MEDIDA | OPERACIÓN | META ANUAL | AVANCE TRIMESTRAL | | | | AVANCE ACUMULADO | | | |
|---|----------------------------|-----------|------------|-------------------|-------|--------|--------|------------------|--------|--------|--------|
| | | | | PROG. | % | ALCAN. | % | PROG. | % | ALCAN. | % |
| Mantenimientos realizados a las TIC'S | Mantenimientos realizados | Sumable | 480 | 120 | 25.00 | 180 | 150.00 | 480 | 100.00 | 495 | 103.13 |
| Total de mantenimientos a las TIC'S programados | Mantenimientos programados | Sumable | 480 | 120 | 25.00 | 120 | 100.00 | 480 | 100.00 | 480 | 100.00 |

COMPORTAMIENTO DEL INDICADOR

DESCRIPCIÓN DE LA META ANUAL

Mantenimientos realizados a las TIC'S

| META ANUAL | 4_TRIMESTRE | | | | AVANCE ACUMULADO | | | |
|------------|-------------|--------|--------|----------|------------------|-----------|--------|----------|
| | PROGRAMADO | ALCAN. | EF % | SEMÁFORO | PROGRAMADO | ALCANZADO | EF % | SEMÁFORO |
| 480 | 120 | 180 | 150.00 | RODRADO | 480 | 495 | 103.13 | VERDE |

DESCRIPCIÓN DE RESULTADOS Y JUSTIFICACIÓN EN CASO DE VARIACIÓN SUPERIOR A +-10 POR CIENTO RESPECTO A LO PROGRAMADO

EVALUACIÓN DEL INDICADOR

EL ÁREA ALCANZÓ UN NIVEL SOBREPASADO EN EL CUMPLIMIENTO DEL INDICADOR. SE SOLICITA QUE SE JUSTIFIQUE EL INCUMPLIMIENTO DE LO PROGRAMADO EN LA META Y LAS ESTRATEGIAS QUE OPTARAN.

ELABORO

Rafael G. Jiménez

RAFAEL GERARDO GIMÉNEZ VALDÉS ROMÁN
JEFE DE OFICINA DE PRESIDENCIA

NOMBRE FIRMA CARGO




Vo. Bo.

Ilana Grisel García Vilchis

ILIANA GRISEL GARCÍA VILCHIS
TITULAR DE LA UIPE

NOMBRE FIRMA CARGO





SISTEMA DE COORDINACIÓN HACENDARIA DEL ESTADO DE MÉXICO CON SUS MUNICIPIOS
GUÍA METODOLÓGICA PARA EL SEGUIMIENTO Y EVALUACIÓN DEL PLAN DE DESARROLLO MUNICIPAL VIGENTE



PBRM-08d FICHA TÉCNICA DE SEGUIMIENTO DE INDICADORES 2023
DE GESTIÓN O ESTRATÉGICO

| | | |
|--|---|---|
| PILAR / EJE TRANSVERSAL: | Eje Transversal III: Tecnología y Coordinación para el Buen Gobierno | |
| TEMA DE DESARROLLO: | Municipio moderno en tecnologías de información y comunicaciones | |
| PROGRAMA PRESUPUESTARIO: | 01080501 | Gobierno Electrónico |
| PROYECTO PRESUPUESTARIO: | 010805010103 | Innovación gubernamental con tecnologías de información |
| OBJETIVO DEL PROGRAMA PRESUPUESTARIO: | Engloba todas las actividades o servicios que las administraciones municipales otorgan a la población a través de tecnologías de información, mejorando la eficiencia y eficacia en los procesos facilitando la operación y distribución de información que se brinda a la población. | |
| DEPENDENCIA GENERAL: | AD0 | PRESIDENCIA MUNICIPAL - JEFE DE OFICINA DE PRESIDENCIA |
| DEPENDENCIA AUXILIAR: | EO2 | INFORMÁTICA |

ESTRUCTURA DEL INDICADOR ACTIVIDAD 4.1

| | | | |
|---|--|--------------------------------|------------|
| NOMBRE DEL INDICADOR: | Porcentaje de reportes de incidencias de TIC's atendidos | | |
| FÓRMULA DE CÁLCULO: | $(\text{Reportes de incidencias de TIC's atendidos} / \text{Total de reportes presentados}) * 100$ | | |
| INTERPRETACIÓN: | Nos dará a conocer los reportes de incidencias a las TIC's atendidos | | |
| DIMENSIÓN QUE ATIENDE: | Eficiencia | FRECUENCIA DE MEDICIÓN: | Trimestral |
| DESCRIPCIÓN DEL FACTOR DE COMPARACIÓN: | Reportes de incidencias a las TIC's atendidos | | |
| ÁMBITO GEOGRÁFICO: | U (Urbano) | | |
| COBERTURA: | Municipio de Naucalpan de Juárez | | |
| LÍNEA BASE: | 4 | | |

COMPORTAMIENTO DE LAS VARIABLES DURANTE EL 4_TRIMESTRE

| VARIABLE | UNIDAD DE MEDIDA | OPERACIÓN | META ANUAL | AVANCE TRIMESTRAL | | | | AVANCE ACUMULADO | | | |
|--|----------------------|-----------|------------|-------------------|-------|--------|--------|------------------|--------|--------|--------|
| | | | | PROG. | % | ALCAN. | % | PROG. | % | ALCAN. | % |
| Reportes de incidencias de TIC's atendidos | Reportes atendidos | Sumable | 1900 | 550 | 28.95 | 963 | 175.09 | 1900 | 100.00 | 2551 | 134.26 |
| Total de reportes presentados | Reportes presentados | Sumable | 1900 | 550 | 28.95 | 550 | 100.00 | 1900 | 100.00 | 2189 | 115.21 |

COMPORTAMIENTO DEL INDICADOR

DESCRIPCIÓN DE LA META ANUAL
Reportes de incidencias de TIC's atendidos

| META ANUAL | 4_TRIMESTRE | | | | AVANCE ACUMULADO | | | |
|------------|-------------|--------|--------|----------|------------------|-----------|--------|----------|
| | PROGRAMADO | ALCAN. | EF % | SEMÁFORO | PROGRAMADO | ALCANZADO | EF % | SEMÁFORO |
| 1900 | 550 | 963 | 175.09 | MORADO | 1900 | 2551 | 134.26 | MORADO |

DESCRIPCIÓN DE RESULTADOS Y JUSTIFICACIÓN EN CASO DE VARIACIÓN SUPERIOR A +10 POR CIENTO RESPECTO A LO PROGRAMADO

EVALUACIÓN DEL INDICADOR

EL ÁREA ALCANZÓ UN NIVEL SOBREPASADO EN EL CUMPLIMIENTO DEL INDICADOR. SE SOLICITA QUE SE JUSTIFIQUE EL INCUMPLIMIENTO DE LO PROGRAMADO EN LA META Y LAS ESTRATEGIAS QUE OPTARAN.

ELABORO

Rafael Gerardo Giménez Valdés Román

RAFAEL GERARDO GIMÉNEZ VALDÉS ROMÁN
JEFE DE OFICINA DE PRESIDENCIA

NOMBRE FIRMA CARGO




Vo. Bo.

Ilana Grisela García Vilchis

ILANA GRISEL GARCÍA VILCHIS
TITULAR DE LA UIPPE

NOMBRE FIRMA CARGO





SISTEMA DE COORDINACIÓN HACENDARIA DEL ESTADO DE MÉXICO CON SUS MUNICIPIOS
GUÍA METODOLÓGICA PARA EL SEGUIMIENTO Y EVALUACIÓN DEL PLAN DE DESARROLLO MUNICIPAL VIGENTE



PBRM-08b FICHA TÉCNICA DE SEGUIMIENTO DE INDICADORES 2023
DE GESTIÓN O ESTRATÉGICO

PILAR / EJE TRANSVERSAL: Pilar 1: Social
TEMA DE DESARROLLO: Desarrollo humano Inuyente, sin discriminación y libre de violencia
PROGRAMA PRESUPUESTARIO: 01040101 Relaciones Exteriores
PROYECTO PRESUPUESTARIO: 0104010103 Cooperación internacional para el desarrollo del municipio
OBJETIVO DEL PROGRAMA PRESUPUESTARIO: Incluye todas las acciones relacionadas con la celebración de reuniones, eventos, convenios y acuerdos para la formalización de proyectos de cooperación internacional y para la promoción, económica, comercial y turística de los municipios. Considera también todas las actividades de coordinación, gestión y enlace para la prestación de servicios de protección y apoyo a la población que viven en el extranjero y a sus familias en las comunidades de origen.
DEPENDENCIA GENERAL: A00 PRESIDENCIA MUNICIPAL - JEFE DE OFICINA DE PRESIDENCIA
DEPENDENCIA AUXILIAR: 100 SECRETARÍA PARTICULAR

ESTRUCTURA DEL INDICADOR FIN

NOMBRE DEL INDICADOR: Tasa de variación de acuerdos interinstitucionales celebrados con localidades extranjeras
FÓRMULA DE CÁLCULO: $[(\text{Acuerdos interinstitucionales celebrados con localidades extranjeras en el año actual}) / (\text{Acuerdos interinstitucionales celebrados con localidades extranjeras en el año anterior}) - 1] * 100$
INTERPRETACIÓN: Permitirá conocer la efectividad de los acuerdos interinstitucionales con localidades extranjeras con relación a otros años
DIMENSIÓN QUE ATIENDE: Eficiencia **FRECUENCIA DE MEDICIÓN:** Anual
DESCRIPCIÓN DEL FACTOR DE COMPARACIÓN: Establecer acuerdos con localidades o instituciones extranjeras
ÁMBITO GEOGRÁFICO: U (Urbano)
COBERTURA: Municipio de Naucalpan de Juárez
LÍNEA BASE: 0

COMPORTAMIENTO DE LAS VARIABLES DURANTE EL 4 TRIMESTRE

| VARIABLE | UNIDAD DE MEDIDA | OPERACIÓN | META ANUAL | AVANCE TRIMESTRAL | | | | AVANCE ACUMULADO | | | |
|---|------------------|-----------|------------|-------------------|--------|--------|--------|------------------|--------|--------|--------|
| | | | | PROG. | % | ALCAN. | % | PROG. | % | ALCAN. | % |
| Acuerdos interinstitucionales celebrados con localidades extranjeras en el año actual | Acuerdo | Sumable | 3 | 1 | 33.33 | 0 | 0.00 | 3 | 100.00 | 0 | 0.00 |
| Acuerdos interinstitucionales celebrados con localidades extranjeras en el año anterior | Acuerdo | Sumable | 1 | 1 | 100.00 | 1 | 100.00 | 1 | 100.00 | 1 | 100.00 |

COMPORTAMIENTO DEL INDICADOR

DESCRIPCIÓN DE LA META ANUAL
 Se celebrarán tres acuerdos con localidades o instituciones extranjeras

| META ANUAL | 4 TRIMESTRE | | | | AVANCE ACUMULADO | | | |
|------------|-------------|--------|------|----------|------------------|-----------|------|----------|
| | PROGRAMADO | ALCAN. | EF % | SEMAFORO | PROGRAMADO | ALCANZADO | EF % | SEMAFORO |
| 3 | 1 | 0 | 0.00 | ROJO | 3 | 0 | 0.00 | ROJO |

DESCRIPCIÓN DE RESULTADOS Y JUSTIFICACIÓN EN CASO DE VARIACIÓN SUPERIOR A +10 POR CIENTO RESPECTO A LO PROGRAMADO

EVALUACIÓN DEL INDICADOR

EL ÁREA ALCANZÓ UN NIVEL CRÍTICO EN EL CUMPLIMIENTO DEL INDICADOR. SE SOLICITA QUE SE JUSTIFIQUE EL INCUMPLIMIENTO DE LO PROGRAMADO EN LA META Y LAS ESTRATEGIAS QUE OPTARAN.

ELABORO

 RAFAEL GERARDO GIMÉNEZ VALDÉS ROMÁN
 JEFE DE OFICINA DE PRESIDENCIA
 NOMBRE FIRMA CARGO



Vo. Bo.

 ILIANA GRISEL GARCÍA VILCHIS
 TITULAR DE LA UIPPE
 NOMBRE FIRMA CARGO





SISTEMA DE COORDINACIÓN HACENDARIA DEL ESTADO DE MÉXICO CON SUS MUNICIPIOS
GUÍA METODOLÓGICA PARA EL SEGUIMIENTO Y EVALUACIÓN DEL PLAN DE DESARROLLO MUNICIPAL VIGENTE

PBRM-08b FICHA TÉCNICA DE SEGUIMIENTO DE INDICADORES 2023
DE GESTIÓN O ESTRATÉGICO



| | | |
|--|--|--|
| PILAR / EJE TRANSVERSAL: | Pilar 1: Social | |
| TEMA DE DESARROLLO: | Desarrollo humano incluyente, sin discriminación y libre de violencia | |
| PROGRAMA PRESUPUESTARIO: | 01040101 | Relaciones Exteriores |
| PROYECTO PRESUPUESTARIO: | 0104010103 | Cooperación internacional para el desarrollo del municipio |
| OBJETIVO DEL PROGRAMA PRESUPUESTARIO: | Incluye todas las acciones relacionadas con la celebración de reuniones, eventos, convenios y acuerdos para la formalización de proyectos de cooperación internacional y para la promoción, económica, comercial y turística de los municipios. Considera también todas las actividades de coordinación, gestión y enlace para la prestación de servicios de protección y apoyo a la población que viven en el extranjero y a sus familias en las comunidades de origen. | |
| DEPENDENCIA GENERAL: | A00 | PRESIDENCIA MUNICIPAL - JEFE DE OFICINA DE PRESIDENCIA |
| DEPENDENCIA AUXILIAR: | 100 | SECRETARÍA PARTICULAR |

ESTRUCTURA DEL INDICADOR PROPÓSITO

| | | | |
|---|---|--------------------------------|-------|
| NOMBRE DEL INDICADOR: | Tasa de variación de los mecanismos de vinculación implementados con la localidad hermana | | |
| FÓRMULA DE CÁLCULO: | $(\text{Mecanismos de vinculación con la localidad hermana implementados en el año actual} / \text{Mecanismos de vinculación con la localidad hermana implementados en el año anterior} - 1) * 100$ | | |
| INTERPRETACIÓN: | Permitirá conocer la variación de los mecanismos de vinculación con las localidades hermanas | | |
| DIMENSIÓN QUE ATIENDE: | Eficiencia | FRECUENCIA DE MEDICIÓN: | Anual |
| DESCRIPCIÓN DEL FACTOR DE COMPARACIÓN: | Hermanamientos | | |
| ÁMBITO GEOGRÁFICO: | U (Urbano) | | |
| COBERTURA: | Municipio de Naucalpan de Juárez | | |
| LÍNEA BASE: | 0 | | |

COMPORTAMIENTO DE LAS VARIABLES DURANTE EL 4_TRIMESTRE

| VARIABLE | UNIDAD DE MEDIDA | OPERACIÓN | META ANUAL | AVANCE TRIMESTRAL | | | | AVANCE ACUMULADO | | | |
|---|------------------|-----------|------------|-------------------|--------|--------|--------|------------------|--------|--------|--------|
| | | | | PROG. | % | ALCAN. | % | PROG. | % | ALCAN. | % |
| Mecanismos de vinculación con la localidad hermana implementados en el año actual | Hermanamiento | Sumable | 3 | 1 | 33.33 | 0 | 0.00 | 3 | 100.00 | 0 | 0.00 |
| Mecanismos de vinculación con la localidad hermana implementados en el año anterior | Hermanamiento | Sumable | 1 | 1 | 100.00 | 1 | 100.00 | 1 | 100.00 | 1 | 100.00 |

COMPORTAMIENTO DEL INDICADOR

DESCRIPCIÓN DE LA META ANUAL

Se celebrarán tres hermanamientos con instituciones extranjeras

| META ANUAL | 4_TRIMESTRE | | | | AVANCE ACUMULADO | | | |
|------------|-------------|--------|------|----------|------------------|-----------|------|----------|
| | PROGRAMADO | ALCAN. | EF % | SEMÁFORO | PROGRAMADO | ALCANZADO | EF % | SEMÁFORO |
| 3 | 1 | 0 | 0.00 | ROJO | 3 | 0 | 0.00 | ROJO |

DESCRIPCIÓN DE RESULTADOS Y JUSTIFICACIÓN EN CASO DE VARIACIÓN SUPERIOR A +10 POR CIENTO RESPECTO A LO PROGRAMADO


EVALUACIÓN DEL INDICADOR

EL ÁREA ALCANZÓ UN NIVEL CRÍTICO EN EL CUMPLIMIENTO DEL INDICADOR. SE SOLICITA QUE SE JUSTIFIQUE EL INCUMPLIMIENTO DE LO PROGRAMADO EN LA META Y LAS ESTRATEGIAS QUE OPTARAN.

| | | |
|-------------------------------------|-------|-------|
| ELABORO | | |
| | | |
| RAFAEL GERARDO GIMÉNEZ VALDÉS ROMÁN | | |
| JEFE DE OFICINA DE PRESIDENCIA | | |
| NOMBRE | FIRMA | CARGO |



| | | |
|-------------------------------|-------|-------|
| Vo. Bo. | | |
| | | |
| ILIANA GRISELA GARCÍA VILCHIS | | |
| TITULAR DE LA UIPE | | |
| NOMBRE | FIRMA | CARGO |





SISTEMA DE COORDINACIÓN HACENDARIA DEL ESTADO DE MÉXICO CON SUS MUNICIPIOS
GUÍA METODOLÓGICA PARA EL SEGUIMIENTO Y EVALUACIÓN DEL PLAN DE DESARROLLO MUNICIPAL VIGENTE

PBRM-08b FICHA TÉCNICA DE SEGUIMIENTO DE INDICADORES 2023
DE GESTIÓN O ESTRATÉGICO



PILAR / EJE TRANSVERSAL: Pilar 1: Social

TEMA DE DESARROLLO: Desarrollo humano incluyente, sin discriminación y libre de violencia

PROGRAMA PRESUPUESTARIO: 01040101 Relaciones Exteriores

PROYECTO PRESUPUESTARIO: 0104010103 Cooperación Internacional para el desarrollo del municipio

OBJETIVO DEL PROGRAMA PRESUPUESTARIO: Incluye todas las acciones relacionadas con la celebración de reuniones, eventos, convenios y acuerdos para la formalización de proyectos de cooperación internacional y para la promoción, económica, comercial y turística de los municipios. Considera también todas las actividades de coordinación, gestión y enlace para la prestación de servicios de protección y apoyo a la población que viven en el extranjero y a sus familias en las comunidades de origen.

DEPENDENCIA GENERAL: A00 PRESIDENCIA MUNICIPAL - JEFE DE OFICINA DE PRESIDENCIA

DEPENDENCIA AUXILIAR: 100 SECRETARÍA PARTICULAR

ESTRUCTURA DEL INDICADOR COMPONENTE 1

NOMBRE DEL INDICADOR: Porcentaje de acuerdos interinstitucionales cumplidos

FÓRMULA DE CÁLCULO: (Acuerdos interinstitucionales cumplidos/Acuerdos interinstitucionales programados) * 100

INTERPRETACIÓN: Permitirá conocer el cumplimiento de los acuerdos interinstitucionales

DIMENSIÓN QUE ATIENDE: Eficiencia **FRECUENCIA DE MEDICIÓN:** Semestral

DESCRIPCIÓN DEL FACTOR DE COMPARACIÓN: Acuerdos

ÁMBITO GEOGRÁFICO: U (Urbano)

COBERTURA: Municipio de Naucalpan de Juárez

LÍNEA BASE: 0

COMPORTAMIENTO DE LAS VARIABLES DURANTE EL 4_TRIMESTRE

| VARIABLE | UNIDAD DE MEDIDA | OPERACIÓN | META ANUAL | AVANCE TRIMESTRAL | | | | AVANCE ACUMULADO | | | |
|---|------------------|-----------|------------|-------------------|-------|--------|--------|------------------|--------|--------|--------|
| | | | | PROG. | % | ALCAN. | % | PROG. | % | ALCAN. | % |
| Acuerdos interinstitucionales cumplidos | Acuerdo | Sumable | 3 | 1 | 33.33 | 0 | 0.00 | 3 | 100.00 | 0 | 0.00 |
| Acuerdos interinstitucionales programados | Acuerdo | Sumable | 3 | 1 | 33.33 | 1 | 100.00 | 3 | 100.00 | 3 | 100.00 |

COMPORTAMIENTO DEL INDICADOR

DESCRIPCIÓN DE LA META ANUAL

Establecer acuerdos de cooperación con localidades extranjeras

| META ANUAL | 4_TRIMESTRE | | | | AVANCE ACUMULADO | | | |
|------------|-------------|--------|------|----------|------------------|-----------|------|----------|
| | PROGRAMADO | ALCAN. | EF % | SEMÁFORO | PROGRAMADO | ALCANZADO | EF % | SEMÁFORO |
| 3 | 1 | 0 | 0.00 | ROJO | 3 | 0 | 0.00 | ROJO |

DESCRIPCIÓN DE RESULTADOS Y JUSTIFICACIÓN EN CASO DE VARIACIÓN SUPERIOR A +-10 POR CIENTO RESPECTO A LO PROGRAMADO

EVALUACIÓN DEL INDICADOR

EL ÁREA ALCANZÓ UN NIVEL CRÍTICO EN EL CUMPLIMIENTO DEL INDICADOR. SE SOLICITA QUE SE JUSTIFIQUE EL INCUMPLIMIENTO DE LO PROGRAMADO EN LA META Y LAS ESTRATEGIAS QUE OPTARAN.

ELABORO

Rafael Gerardo Giménez Román

RAFAEL GERARDO GIMÉNEZ VALDÉS ROMÁN
JEFE DE OFICINA DE PRESIDENCIA

NOMBRE FIRMA CARGO



Vo. Bo.

Ilana Grisela García Vilchis

ILIANA GRISEL GARCÍA VILCHIS
TITULAR DE LA UIPE

NOMBRE FIRMA CARGO





SISTEMA DE COORDINACIÓN HACENDARIA DEL ESTADO DE MÉXICO CON SUS MUNICIPIOS
GUÍA METODOLÓGICA PARA EL SEGUIMIENTO Y EVALUACIÓN DEL PLAN DE DESARROLLO MUNICIPAL VIGENTE

PBRM-08b FICHA TÉCNICA DE SEGUIMIENTO DE INDICADORES 2023
DE GESTIÓN O ESTRATÉGICO



| | | |
|---------------------------------------|--|--|
| PILAR / EJE TRANSVERSAL: | Pilar 1: Social | |
| TEMA DE DESARROLLO: | Desarrollo humano incluyente, sin discriminación y libre de violencia | |
| PROGRAMA PRESUPUESTARIO: | 01040101 | Relaciones Exteriores |
| PROYECTO PRESUPUESTARIO: | 0104010103 | Cooperación internacional para el desarrollo del municipio |
| OBJETIVO DEL PROGRAMA PRESUPUESTARIO: | Incluye todas las acciones relacionadas con la celebración de reuniones, eventos, convenios y acuerdos para la formalización de proyectos de cooperación internacional y para la promoción, económica, comercial y turística de los municipios. Considera también todas las actividades de coordinación, gestión y enlace para la prestación de servicios de protección y apoyo a la población que viven en el extranjero y a sus familias en las comunidades de origen. | |
| DEPENDENCIA GENERAL: | A00 | PRESIDENCIA MUNICIPAL - JEFE DE OFICINA DE PRESIDENCIA |
| DEPENDENCIA AUXILIAR: | 100 | SECRETARÍA PARTICULAR |

ESTRUCTURA DEL INDICADOR ACTIVIDAD 1.2

| | | | |
|--|---|-------------------------|------------|
| NOMBRE DEL INDICADOR: | Porcentaje en suscripción de cartas de intención | | |
| FÓRMULA DE CÁLCULO: | [Suscripción de cartas de intención/Cartas de intención gestionadas] *100 | | |
| INTERPRETACIÓN: | Permite identificar la efectividad para suscribir cartas de intención | | |
| DIMENSIÓN QUE ATIENDE: | Eficiencia | FRECUENCIA DE MEDICIÓN: | Trimestral |
| DESCRIPCIÓN DEL FACTOR DE COMPARACIÓN: | Carta de intención | | |
| ÁMBITO GEOGRÁFICO: | U (Urbano) | | |
| COBERTURA: | Municipio de Naucalpan de Juárez | | |
| LÍNEA BASE: | 1 | | |

COMPORTAMIENTO DE LAS VARIABLES DURANTE EL 4_TRIMESTRE

| VARIABLE | UNIDAD DE MEDIDA | OPERACIÓN | META ANUAL | AVANCE TRIMESTRAL | | | | AVANCE ACUMULADO | | | |
|------------------------------------|--------------------|-----------|------------|-------------------|-------|--------|--------|------------------|--------|--------|-------|
| | | | | PROG. | % | ALCAN. | % | PROG. | % | ALCAN. | % |
| Suscripción de cartas de intención | Carta de intención | Sumable | 6 | 2 | 33.33 | 0 | 0.00 | 6 | 100.00 | 0 | 0.00 |
| Cartas de intención gestionadas | Carta de intención | Sumable | 6 | 2 | 33.33 | 2 | 100.00 | 6 | 100.00 | 2 | 33.33 |

COMPORTAMIENTO DEL INDICADOR

DESCRIPCIÓN DE LA META ANUAL

Suscribir cartas de intención

| META ANUAL | 4_TRIMESTRE | | | | AVANCE ACUMULADO | | | |
|------------|-------------|--------|------|----------|------------------|-----------|------|----------|
| | PROGRAMADO | ALCAN. | EF % | SEMAFORO | PROGRAMADO | ALCANZADO | EF % | SEMAFORO |
| 6 | 2 | 0 | 0.00 | ROJO | 6 | 0 | 0.00 | ROJO |

DESCRIPCIÓN DE RESULTADOS Y JUSTIFICACIÓN EN CASO DE VARIACIÓN SUPERIOR A +-10 POR CIENTO RESPECTO A LO PROGRAMADO

EVALUACIÓN DEL INDICADOR

EL ÁREA ALCANZÓ UN NIVEL CRÍTICO EN EL CUMPLIMIENTO DEL INDICADOR. SE SOLICITA QUE SE JUSTIFIQUE EL INCUMPLIMIENTO DE LO PROGRAMADO EN LA META Y LAS ESTRATEGIAS QUE OPTARAN.

ELABORO

Rafael Gerardo Giménez Valdés Román

RAFAEL GERARDO GIMÉNEZ VALDÉS ROMÁN
JEFE DE OFICINA DE PRESIDENCIA

| | | |
|--------|-------|-------|
| NOMBRE | FIRMA | CARGO |
|--------|-------|-------|



Vo. Bo.

Ilana Grisela García Vilchis

ILIANA GRISEL GARCÍA VILCHIS
TITULAR DE LA UIPE

| | | |
|--------|-------|-------|
| NOMBRE | FIRMA | CARGO |
|--------|-------|-------|





SISTEMA DE COORDINACIÓN HACENDARIA DEL ESTADO DE MÉXICO CON SUS MUNICIPIOS
GUÍA METODOLÓGICA PARA EL SEGUIMIENTO Y EVALUACIÓN DEL PLAN DE DESARROLLO MUNICIPAL VIGENTE



PBRM-08b FICHA TÉCNICA DE SEGUIMIENTO DE INDICADORES 2023
DE GESTIÓN O ESTRATÉGICO

PILAR / EJE TRANSVERSAL: Pilar 1: Social
TEMA DE DESARROLLO: Desarrollo humano incluyente, sin discriminación y libre de violencia
PROGRAMA PRESUPUESTARIO: 01040101 Relaciones Exteriores
PROYECTO PRESUPUESTARIO: 0104010103 Cooperación internacional para el desarrollo del municipio
OBJETIVO DEL PROGRAMA PRESUPUESTARIO: Incluye todas las acciones relacionadas con la celebración de reuniones, eventos, convenios y acuerdos para la formalización de proyectos de cooperación internacional y para la promoción, económica, comercial y turística de los municipios. Considera también todas las actividades de coordinación, gestión y enlace para la prestación de servicios de protección y apoyo a la población que viven en el extranjero y a sus familias en las comunidades de origen.
DEPENDENCIA GENERAL: A00 PRESIDENCIA MUNICIPAL - JEFE DE OFICINA DE PRESIDENCIA
DEPENDENCIA AUXILIAR: 100 SECRETARÍA PARTICULAR

ESTRUCTURA DEL INDICADOR ACTIVIDAD 1.3

NOMBRE DEL INDICADOR: Porcentaje de actividades de cooperación efectuadas
FÓRMULA DE CÁLCULO: $(\text{Actividades de cooperación efectuadas} / \text{Actividades de cooperación programadas}) * 100$
INTERPRETACIÓN: Nos da a conocer la efectividad de las actividades de cooperación
DIMENSIÓN QUE ATIENDE: Eficiencia **FRECUENCIA DE MEDICIÓN:** Trimestral
DESCRIPCIÓN DEL FACTOR DE COMPARACIÓN: Actividades de cooperación
ÁMBITO GEOGRÁFICO: U (Urbano)
COBERTURA: Municipio de Naucalpan de Juárez
LÍNEA BASE: 0

COMPORTAMIENTO DE LAS VARIABLES DURANTE EL 4 TRIMESTRE

| VARIABLE | UNIDAD DE MEDIDA | OPERACIÓN | META ANUAL | AVANCE TRIMESTRAL | | | | AVANCE ACUMULADO | | | |
|--|------------------|-----------|------------|-------------------|------|--------|------|------------------|--------|--------|--------|
| | | | | PROG. | % | ALCAN. | % | PROG. | % | ALCAN. | % |
| Actividades de cooperación efectuadas | Gestión | Sumable | 6 | 0 | 0.00 | 0 | 0.00 | 6 | 100.00 | 3 | 50.00 |
| Actividades de cooperación programadas | Gestión | Sumable | 6 | 0 | 0.00 | 0 | 0.00 | 6 | 100.00 | 6 | 100.00 |

COMPORTAMIENTO DEL INDICADOR

DESCRIPCIÓN DE LA META ANUAL
 Gestionar vinculaciones para la participación de programas y proyectos internacionales

| META ANUAL | 4 TRIMESTRE | | | | AVANCE ACUMULADO | | | |
|------------|-------------|--------|------|----------|------------------|-----------|-------|----------|
| | PROGRAMADO | ALCAN. | EF % | SEMAFORO | PROGRAMADO | ALCANZADO | EF % | SEMAFORO |
| 6 | 0 | 0 | 0.00 | ROJO | 6 | 3 | 50.00 | AMARILLO |

DESCRIPCIÓN DE RESULTADOS Y JUSTIFICACIÓN EN CASO DE VARIACIÓN SUPERIOR A +10 POR CIENTO RESPECTO A LO PROGRAMADO

EVALUACIÓN DEL INDICADOR

EL ÁREA ALCANZÓ UN NIVEL ADECUADO EN EL CUMPLIMIENTO DEL INDICADOR. SE RECOMIENDA QUE SE SIGA CON LAS MISMAS ESTRATEGIAS PARA EL CUMPLIMIENTO DE LAS METAS.

ELABORO

 RAFAEL GERARDO GIMÉNEZ VALDÉS ROMÁN
 JEFE DE OFICINA DE PRESIDENCIA
 NOMBRE FIRMA CARGO



Vo. Bo.

 ILIANA GRISEL GARCÍA VILCHIS
 TITULAR DE LA UIPE
 NOMBRE FIRMA CARGO





**SISTEMA DE COORDINACIÓN HACENDARIA DEL ESTADO DE MÉXICO CON SUS MUNICIPIOS
GUÍA METODOLÓGICA PARA EL SEGUIMIENTO Y EVALUACIÓN DEL PLAN DE DESARROLLO MUNICIPAL VIGENTE**



**PBRM-08b FICHA TÉCNICA DE SEGUIMIENTO DE INDICADORES 2023
DE GESTIÓN O ESTRATÉGICO**

| | | |
|--|--|--|
| PILAR / EJE TRANSVERSAL: | Eje transversal II: Gobierno Moderno, Capaz y Responsable | |
| TEMA DE DESARROLLO: | Gestión para Resultados y evaluación del desempeño | |
| PROGRAMA PRESUPUESTARIO: | 01050206 | Consolidación de la administración pública de resultados |
| PROYECTO PRESUPUESTARIO: | 010502060301 | Control del patrimonio y normatividad |
| OBJETIVO DEL PROGRAMA PRESUPUESTARIO: | Comprende el conjunto de actividades y herramientas para coadyuvar a que la actuación de los servidores públicos sea eficaz, eficiente y transparente, a fin de generar resultados con apego a los principios de legalidad, objetividad, profesionalismo, honradez, lealtad, imparcialidad, eficiencia, eficacia, equidad, transparencia, economía, integridad, que permiten la toma de decisiones sobre la aplicación de los recursos públicos con el objeto de mejorar la calidad del gasto público y la rendición de cuentas. | |
| DEPENDENCIA GENERAL: | D00 | SECRETARÍA DEL AYUNTAMIENTO |
| DEPENDENCIA AUXILIAR: | 114 | CONTROL PATRIMONIAL |

ESTRUCTURA DEL INDICADOR COMPONENTE 3

| | | | |
|---|---|--------------------------------|-----------|
| NOMBRE DEL INDICADOR: | Tasa de variación en el registro de bienes patrimoniales | | |
| FÓRMULA DE CÁLCULO: | $((\text{Registros de bienes patrimoniales del semestre actual} / \text{Registros de bienes patrimoniales del semestre anterior}) - 1) * 100$ | | |
| INTERPRETACIÓN: | Conocer la tasa de variación de los bienes faltantes | | |
| DIMENSIÓN QUE ATIENDE: | Eficiencia | FRECUENCIA DE MEDICIÓN: | Semestral |
| DESCRIPCIÓN DEL FACTOR DE COMPARACIÓN: | Realizar el registro de los bienes patrimoniales en el sistema CREG | | |
| ÁMBITO GEOGRÁFICO: | U (Urbano) | | |
| COBERTURA: | Municipio de Naucalpan de Juárez | | |
| LÍNEA BASE: | 2375 | | |

COMPORTAMIENTO DE LAS VARIABLES DURANTE EL 4 TRIMESTRE

| VARIABLE | UNIDAD DE MEDIDA | OPERACIÓN | META ANUAL | AVANCE TRIMESTRAL | | | | AVANCE ACUMULADO | | | |
|---|------------------|--------------|------------|-------------------|-------|--------|--------|------------------|--------|--------|--------|
| | | | | PROG. | % | ALCAN. | % | PROG. | % | ALCAN. | % |
| Registros de bienes patrimoniales del semestre actual | Resguardo | Valor actual | 37651 | 18931 | 50.00 | 18931 | 100.00 | 37661 | 100.00 | 37661 | 100.00 |
| Registros de bienes patrimoniales del semestre anterior | Resguardo | Valor actual | 37661 | 18931 | 50.00 | 18931 | 100.00 | 37661 | 100.00 | 37661 | 100.00 |

COMPORTAMIENTO DEL INDICADOR

| |
|--|
| DESCRIPCIÓN DE LA META ANUAL |
| Bienes adquiridos y en propiedad de la actual administración |

4 TRIMESTRE

| META ANUAL | AVANCE TRIMESTRAL | | | | AVANCE ACUMULADO | | | |
|------------|-------------------|--------|--------|----------|------------------|-----------|--------|----------|
| | PROGRAMADO | ALCAN. | EF % | SEMÁFORO | PROGRAMADO | ALCANZADO | EF % | SEMÁFORO |
| 37661 | 18931 | 18931 | 100.00 | VERDE | 37661 | 37661 | 100.00 | VERDE |

| |
|--|
| DESCRIPCIÓN DE RESULTADOS Y JUSTIFICACIÓN EN CASO DE VARIACIÓN SUPERIOR A +10 POR CIENTO RESPECTO A LO PROGRAMADO |
| |

EVALUACIÓN DEL INDICADOR

| |
|---|
| EL ÁREA ALCANZÓ UN NIVEL ADECUADO EN EL CUMPLIMIENTO DEL INDICADOR. SE RECOMIENDA QUE SE SIGA CON LAS MISMAS ESTRATEGIAS PARA EL CUMPLIMIENTO DE LAS METAS. |
|---|

| | | |
|--|-------|-------|
| ELABORO | | |
| | | |
| PEDRO ANTONIO FONTAINE MARTÍNEZ SECRETARIO DEL AYUNTAMIENTO | | |
| NOMBRE | FIRMA | CARGO |

| | | |
|--|-------|-------|
| Vo. Bo. | | |
| | | |
| ILIANA GRISEL GARCÍA VILCHIS TITULAR DE LA UIPE | | |
| NOMBRE | FIRMA | CARGO |



SISTEMA DE COORDINACIÓN HACENDARIA DEL ESTADO DE MÉXICO CON SUS MUNICIPIOS
GUÍA METODOLÓGICA PARA EL SEGUIMIENTO Y EVALUACIÓN DEL PLAN DE DESARROLLO MUNICIPAL VIGENTE

PBRM-08b FICHA TÉCNICA DE SEGUIMIENTO DE INDICADORES 2023
DE GESTIÓN O ESTRATÉGICO



PILAR / EJE TRANSVERSAL: Eje transversal II: Gobierno Moderno, Capaz y Responsable
TEMA DE DESARROLLO: Gestión para Resultados y evaluación del desempeño
PROGRAMA PRESUPUESTARIO: 01050206 Consolidación de la administración pública de resultados
 010502060301 Control del patrimonio y normatividad
PROYECTO PRESUPUESTARIO:
OBJETIVO DEL PROGRAMA PRESUPUESTARIO: Comprende el conjunto de actividades y herramientas para coadyuvar a que la actuación de los servidores públicos sea eficaz, eficiente y transparente, a fin de generar resultados con apego a los principios de legalidad, objetividad, profesionalismo, honradez, lealtad, imparcialidad, eficiencia, eficacia, equidad, transparencia, economía, integridad, que permiten la toma de decisiones sobre la aplicación de los recursos públicos con el objeto de mejorar la calidad del gasto público y la rendición de cuentas.
DEPENDENCIA GENERAL: D00 SECRETARÍA DEL AYUNTAMIENTO
DEPENDENCIA AUXILIAR: 114 CONTROL PATRIMONIAL

ESTRUCTURA DEL INDICADOR ACTIVIDAD 3.1

NOMBRE DEL INDICADOR: Porcentaje de bienes muebles e inmuebles inventariados
FÓRMULA DE CÁLCULO: (Bienes muebles e inmuebles registrados en el inventario del municipio/Bienes muebles e inmuebles en proceso de registro en el inventario del municipio) *100
INTERPRETACIÓN: Realizar el levantamiento semestral de bienes muebles e inmuebles
DIMENSIÓN QUE ATIENDE: Eficiencia **FRECUENCIA DE MEDICIÓN:** Trimestral
DESCRIPCIÓN DEL FACTOR DE COMPARACIÓN: Realizar el inventario semestral de bienes muebles e inmuebles
ÁMBITO GEOGRÁFICO: U (Urbano)
COBERTURA: Municipio de Naucalpan de Juárez
LÍNEA BASE: 2375

COMPORTAMIENTO DE LAS VARIABLES DURANTE EL 4. TRIMESTRE

| VARIABLE | UNIDAD DE MEDIDA | OPERACIÓN | META ANUAL | AVANCE TRIMESTRAL | | | | AVANCE ACUMULADO | | | |
|--|------------------|-----------|------------|-------------------|-------|--------|--------|------------------|--------|--------|--------|
| | | | | PROG. | % | ALCAN. | % | PROG. | % | ALCAN. | % |
| Bienes muebles e inmuebles registrados en el inventario del municipio | Inventario | Sumable | 3761 | 18931 | 50.00 | 18931 | 100.00 | 3761 | 100.00 | 3761 | 100.00 |
| Bienes muebles e inmuebles en proceso de registro en el inventario del municipio | Inventario | Sumable | 3761 | 18931 | 50.00 | 18931 | 100.00 | 3761 | 100.00 | 3761 | 100.00 |

COMPORTAMIENTO DEL INDICADOR

DESCRIPCIÓN DE LA META ANUAL
Actualización de los bienes patrimoniales

| META ANUAL | 4. TRIMESTRE | | | | AVANCE ACUMULADO | | | |
|------------|--------------|--------|--------|----------|------------------|-----------|--------|----------|
| | PROGRAMADO | ALCAN. | EF % | SEMÁFORO | PROGRAMADO | ALCANZADO | EF % | SEMÁFORO |
| 3761 | 18931 | 18931 | 100.00 | VERDE | 3761 | 3761 | 100.00 | VERDE |

DESCRIPCIÓN DE RESULTADOS Y JUSTIFICACIÓN EN CASO DE VARIACIÓN SUPERIOR A +-10 POR CIENTO RESPECTO A LO PROGRAMADO

EVALUACIÓN DEL INDICADOR

EL ÁREA ALCANZÓ UN NIVEL ADECUADO EN EL CUMPLIMIENTO DEL INDICADOR. SE RECOMIENDA QUE SE SIGA CON LAS MISMAS ESTRATEGIAS PARA EL CUMPLIMIENTO DE LAS METAS.

ELABORO

PÉDRO ANTONIO FONTAINE MARTÍNEZ
SECRETARIO DEL AYUNTAMIENTO

NOMBRE DE JUÁRZ FIRMA CARGO

Vo. Bo.

ILIANA GRISEL GARCÍA VILCHIS
TITULAR DE LA UIPE

NOMBRE FIRMA CARGO



SISTEMA DE COORDINACIÓN HACENDARIA DEL ESTADO DE MÉXICO CON SUS MUNICIPIOS
GUÍA METODOLÓGICA PARA EL SEGUIMIENTO Y EVALUACIÓN DEL PLAN DE DESARROLLO MUNICIPAL VIGENTE

PBRM-08b FICHA TÉCNICA DE SEGUIMIENTO DE INDICADORES 2023
DE GESTIÓN O ESTRATÉGICO



PILAR / EJE TRANSVERSAL: Eje transversal II: Gobierno Moderno, Capaz y Responsable
TEMA DE DESARROLLO: Gestión para Resultados y evaluación del desempeño
PROGRAMA PRESUPUESTARIO: 01050206 Consolidación de la administración pública de resultados
PROYECTO PRESUPUESTARIO: 010502060301 Control del patrimonio y normatividad
OBJETIVO DEL PROGRAMA PRESUPUESTARIO: Comprende el conjunto de actividades y herramientas para coadyuvar a que la actuación de los servidores públicos sea eficaz, eficiente y transparente, a fin de generar resultados con apego a los principios de legalidad, objetividad, profesionalismo, honradez, lealtad, imparcialidad, eficiencia, eficacia, equidad, transparencia, economía, integridad, que permiten la toma de decisiones sobre la aplicación de los recursos públicos con el objeto de mejorar la calidad del gasto público y la rendición de cuentas.
DEPENDENCIA GENERAL: 000 SECRETARÍA DEL AYUNTAMIENTO
DEPENDENCIA AUXILIAR: 114 CONTROL PATRIMONIAL

ESTRUCTURA DEL INDICADOR ACTIVIDAD 3.2

NOMBRE DEL INDICADOR: Porcentaje de verificación al inventario patrimonial municipal
FÓRMULA DE CÁLCULO: (Verificaciones físicas al inventario patrimonial municipal realizadas/Verificaciones físicas al Inventario patrimonial municipal programadas) *100
INTERPRETACIÓN: Elaborar el Inventario físico de los Bienes.
DIMENSIÓN QUE ATIENDE: Eficiencia **FRECUENCIA DE MEDICIÓN:** Trimestral
DESCRIPCIÓN DEL FACTOR DE COMPARACIÓN: Conocer si los bienes verificados cumplen se encuentren en buen estado o en su defecto se solicite la baja del mismo.
ÁMBITO GEOGRÁFICO: U (Urbano)
COBERTURA: Municipio de Naucalpan de Juárez
LÍNEA BASE: 2

COMPORTAMIENTO DE LAS VARIABLES DURANTE EL 4 TRIMESTRE

| VARIABLE | UNIDAD DE MEDIDA | OPERACIÓN | META ANUAL | AVANCE TRIMESTRAL | | | | AVANCE ACUMULADO | | | |
|--|------------------|-----------|------------|-------------------|-------|--------|--------|------------------|--------|--------|--------|
| | | | | PROG. | % | ALCAN. | % | PROG. | % | ALCAN. | % |
| Verificaciones físicas al inventario patrimonial municipal realizadas | Verificación | Sumable | 2 | 1 | 50.00 | 1 | 100.00 | 2 | 100.00 | 2 | 100.00 |
| Verificaciones físicas al inventario patrimonial municipal programadas | inventario | Sumable | 2 | 1 | 50.00 | 1 | 100.00 | 2 | 100.00 | 2 | 100.00 |

COMPORTAMIENTO DEL INDICADOR

DESCRIPCIÓN DE LA META ANUAL
Se realizaran verificaciones físicas al inventario patrimonial municipal.

| META ANUAL | 4 TRIMESTRE | | | | AVANCE ACUMULADO | | | |
|------------|-------------|--------|--------|----------|------------------|-----------|--------|----------|
| | PROGRAMADO | ALCAN. | EF % | SEMAFORO | PROGRAMADO | ALCANZADO | EF % | SEMAFORO |
| 2 | 1 | 1 | 100.00 | VERDE | 2 | 2 | 100.00 | VERDE |

DESCRIPCIÓN DE RESULTADOS Y JUSTIFICACIÓN EN CASO DE VARIACIÓN SUPERIOR A +10 POR CIENTO RESPECTO A LO PROGRAMADO

EVALUACIÓN DEL INDICADOR

EL ÁREA ALCANZÓ UN NIVEL ADECUADO EN EL CUMPLIMIENTO DEL INDICADOR. SE RECOMIENDA QUE SE SIGA CON LAS MISMAS ESTRATEGIAS PARA EL CUMPLIMIENTO DE LAS METAS.

ELABORO

PEDRO ANTONIO FONTAINE MARTÍNEZ
 SECRETARIO DEL AYUNTAMIENTO
NOMBRE DE FIRMA CARGO



Vo. Bo.

ILIANA GRISEL GARCÍA VILCHIS
 TITULAR DE LA UIPE
NOMBRE FIRMA CARGO



SISTEMA DE COORDINACIÓN HACENDARIA DEL ESTADO DE MÉXICO CON SUS MUNICIPIOS
GUÍA METODOLÓGICA PARA EL SEGUIMIENTO Y EVALUACIÓN DEL PLAN DE DESARROLLO MUNICIPAL VIGENTE



PBRM-08b FICHA TÉCNICA DE SEGUIMIENTO DE INDICADORES 2023
DE GESTIÓN O ESTRATÉGICO

| | | |
|---------------------------------------|--|--|
| PILAR / EJE TRANSVERSAL: | Pilar 4: Seguridad | |
| TEMA DE DESARROLLO: | Mediación y conciliación | |
| PROGRAMA PRESUPUESTARIO: | 01030903 | Mediación y conciliación municipal |
| PROYECTO PRESUPUESTARIO: | 010309030101 | Mediación, conciliación y función calificadora municipal |
| OBJETIVO DEL PROGRAMA PRESUPUESTARIO: | Se orienta al cumplimiento de las atribuciones contenidas en el Título V de la Ley Orgánica Municipal del Estado de México, vigente. | |
| DEPENDENCIA GENERAL: | D00 | SECRETARÍA DEL AYUNTAMIENTO |
| DEPENDENCIA AUXILIAR: | 163 | OFICIALÍA MEDIADORA |

ESTRUCTURA DEL INDICADOR FIN

| | | | |
|--|--|-------------------------|-------|
| NOMBRE DEL INDICADOR: | Tasa de variación de convenios y faltas administrativas registradas en oficinas | | |
| FÓRMULA DE CÁLCULO: | ((Convenios y actas por faltas administrativas registradas en el año actual/Convenios y actas por faltas administrativas registradas en el año inmediato anterior)-1) *100 | | |
| INTERPRETACIÓN: | Son acuerdos a los que llegan 2 o más personas para resolver un conflicto que existe entre ellos, sin necesidad de acudir a otras instancias | | |
| DIMENSIÓN QUE ATIENDE: | Eficacia | FRECUENCIA DE MEDICIÓN: | Anual |
| DESCRIPCIÓN DEL FACTOR DE COMPARACIÓN: | Es el mecanismo voluntario mediante el cual las personas Intervinientes, proponen opciones de solución a la controversia en la que se encuentran involucradas | | |
| ÁMBITO GEOGRÁFICO: | U (Urbano) | | |
| COBERTURA: | Municipio de Naucalpan de Juárez | | |
| LÍNEA BASE: | 667 | | |

COMPORTAMIENTO DE LAS VARIABLES DURANTE EL 4 TRIMESTRE

| VARIABLE | UNIDAD DE MEDIDA | OPERACIÓN | META ANUAL | AVANCE TRIMESTRAL | | | | AVANCE ACUMULADO | | | |
|---|-------------------|-----------|------------|-------------------|--------|--------|--------|------------------|--------|--------|--------|
| | | | | PROG. | % | ALCAN. | % | PROG. | % | ALCAN. | % |
| Convenios y actas por faltas administrativas registradas en el año actual | Convenio y/o acta | Sumable | 120 | 120 | 100.00 | 78 | 65.00 | 120 | 100.00 | 78 | 65.00 |
| Convenios y actas por faltas administrativas registradas en el año inmediato anterior | Convenio y/o acta | Sumable | 667 | 667 | 100.00 | 667 | 100.00 | 667 | 100.00 | 667 | 100.00 |

COMPORTAMIENTO DEL INDICADOR

DESCRIPCIÓN DE LA META ANUAL

Se realizan Convenios y actas realizadas por faltas administrativas


| META ANUAL | 4 TRIMESTRE | | | | AVANCE ACUMULADO | | | |
|------------|-------------|--------|-------|----------|------------------|-----------|-------|----------|
| | PROGRAMADO | ALCAN. | EF % | SEMÁFORO | PROGRAMADO | ALCANZADO | EF % | SEMÁFORO |
| 120 | 120 | 78 | 65,00 | AMARILLO | 120 | 78 | 65,00 | AMARILLO |

DESCRIPCIÓN DE RESULTADOS Y JUSTIFICACIÓN EN CASO DE VARIACIÓN SUPERIOR A +-10 POR CIENTO RESPECTO A LO PROGRAMADO

EVALUACIÓN DEL INDICADOR

EL ÁREA ALCANZÓ UN NIVEL DEFICIENTE EN EL CUMPLIMIENTO DEL INDICADOR. SE SOLICITA QUE SE JUSTIFIQUE EL INCUMPLIMIENTO DE LO PROGRAMADO EN LA META Y LAS ESTRATEGIAS QUE OPTARAN.

| | |
|---------------------------------|-------|
| ELABORO | |
| | |
| PEDRO ANTONIO FONTAINE MARTÍNEZ | |
| SECRETARIO DEL AYUNTAMIENTO | |
| NOMBRE | CARGO |



| | | |
|-----------------------------|-------|-------|
| Vo. Bo. | | |
| | | |
| ILANA GRISEL GARCÍA VILCHIS | | |
| TITULAR DE LA UIPPE | | |
| NOMBRE | FIRMA | CARGO |



SISTEMA DE COORDINACIÓN HACENDARIA DEL ESTADO DE MÉXICO CON SUS MUNICIPIOS
GUÍA METODOLÓGICA PARA EL SEGUIMIENTO Y EVALUACIÓN DEL PLAN DE DESARROLLO MUNICIPAL VIGENTE



PBRM-08b FICHA TÉCNICA DE SEGUIMIENTO DE INDICADORES 2023
DE GESTIÓN O ESTRATÉGICO

| | | |
|---------------------------------------|--|--|
| PILAR / EJE TRANSVERSAL: | Pilar 4: Seguridad | |
| TEMA DE DESARROLLO: | Mediación y conciliación | |
| PROGRAMA PRESUPUESTARIO: | 01030903 | Mediación y conciliación municipal |
| PROYECTO PRESUPUESTARIO: | 010309030101 | Mediación, conciliación y función calificadora municipal |
| OBJETIVO DEL PROGRAMA PRESUPUESTARIO: | Se orienta al cumplimiento de las atribuciones contenidas en el Título V de la Ley Orgánica Municipal del Estado de México, vigente. | |
| DEPENDENCIA GENERAL: | D00 | SECRETARÍA DEL AYUNTAMIENTO |
| DEPENDENCIA AUXILIAR: | 163 | OFICIALÍA MEDIADORA |

ESTRUCTURA DEL INDICADOR PROPÓSITO

| | | | |
|--|--|-------------------------|-------|
| NOMBRE DEL INDICADOR: | Tasa de variación de la población atendida a través de las funciones de mediación, conciliación y calificación municipal | | |
| FÓRMULA DE CÁLCULO: | ((Población atendida a través de las funciones de mediación y conciliación y calificación municipal en el año actual/Población atendida a través de las funciones de mediación y conciliación y calificación municipal en el año anterior)-1) *100 | | |
| INTERPRETACIÓN: | Brindar apoyo a las personas que tienen un problema a través de mecanismos alternativos de solución de controversias para construir acuerdos que satisfagan sus intereses y necesidades. | | |
| DIMENSIÓN QUE ATIENDE: | Eficacia | FRECUENCIA DE MEDICIÓN: | Anual |
| DESCRIPCIÓN DEL FACTOR DE COMPARACIÓN: | Población atendida a través de las funciones de mediación, conciliación y calificación municipal | | |
| ÁMBITO GEOGRÁFICO: | U (Urbano) | | |
| COBERTURA: | Municipio de Naucalpan de Juárez | | |
| LÍNEA BASE: | 454 | | |

COMPORTAMIENTO DE LAS VARIABLES DURANTE EL 4 TRIMESTRE

| VARIABLE | UNIDAD DE MEDIDA | OPERACIÓN | META ANUAL | AVANCE TRIMESTRAL | | | | AVANCE ACUMULADO | | | |
|--|------------------|-----------|------------|-------------------|--------|--------|--------|------------------|--------|--------|--------|
| | | | | PROG. | % | ALCAN. | % | PROG. | % | ALCAN. | % |
| Población atendida a través de las funciones de mediación y conciliación y calificación municipal en el año actual | Población | Sumable | 2600 | 2600 | 100.00 | 839 | 32.27 | 2600 | 100.00 | 839 | 32.27 |
| Población atendida a través de las funciones de mediación y conciliación y calificación municipal en el año anterior | Población | Sumable | 2600 | 2600 | 100.00 | 2600 | 100.00 | 2600 | 100.00 | 2600 | 100.00 |

COMPORTAMIENTO DEL INDICADOR

DESCRIPCIÓN DE LA META ANUAL

Se atenderá a la población a través de las funciones de mediación y conciliación y calificación municipal

| META ANUAL | 4 TRIMESTRE | | | | AVANCE ACUMULADO | | | |
|------------|-------------|--------|-------|----------|------------------|-----------|-------|----------|
| | PROGRAMADO | ALCAN. | EF % | SEMÁFORO | PROGRAMADO | ALCANZADO | EF % | SEMÁFORO |
| 2600 | 2600 | 839 | 32.27 | ROJO | 2600 | 839 | 32.27 | ROJO |

DESCRIPCIÓN DE RESULTADOS Y JUSTIFICACIÓN EN CASO DE VARIACIÓN SUPERIOR A +10 POR CIENTO RESPECTO A LO PROGRAMADO

EVALUACIÓN DEL INDICADOR

EL ÁREA ALCANZÓ UN NIVEL CRÍTICO EN EL CUMPLIMIENTO DEL INDICADOR. SE SOLICITA QUE SE JUSTIFIQUE EL INCUMPLIMIENTO DE LO PROGRAMADO EN LA META Y LAS ESTRATEGIAS QUE OPTARAN.

| | | |
|---------------------------------|-------|---------------------------------------|
| | | |
| NOMBRE | FIRMA | CARGO |
| PEDRO ANTONIO FONTAINE MARTÍNEZ | | SECRETARIO DEL AYUNTAMIENTO DE JUÁREZ |



| | | |
|------------------------------|-------|---------------------|
| | | |
| NOMBRE | FIRMA | CARGO |
| ILIANA GRISEL GARCÍA VILCHIS | | TITULAR DE LA UIPPE |



SISTEMA DE COORDINACIÓN HACENDARIA DEL ESTADO DE MÉXICO CON SUS MUNICIPIOS
GUÍA METODOLÓGICA PARA EL SEGUIMIENTO Y EVALUACIÓN DEL PLAN DE DESARROLLO MUNICIPAL VIGENTE



PBRM-08b FICHA TÉCNICA DE SEGUIMIENTO DE INDICADORES 2023
DE GESTIÓN O ESTRATÉGICO

| | | |
|---------------------------------------|--|--|
| PILAR / EJE TRANSVERSAL: | Pilar 4: Seguridad | |
| TEMA DE DESARROLLO: | Mediación y conciliación | |
| PROGRAMA PRESUPUESTARIO: | 01030903 | Mediación y conciliación municipal |
| PROYECTO PRESUPUESTARIO: | 010309030101 | Mediación, conciliación y función calificadora municipal |
| OBJETIVO DEL PROGRAMA PRESUPUESTARIO: | Se orienta al cumplimiento de las atribuciones contenidas en el Título V de la Ley Orgánica Municipal del Estado de México, vigente. | |
| DEPENDENCIA GENERAL: | D00 | SECRETARÍA DEL AYUNTAMIENTO |
| DEPENDENCIA AUXILIAR: | 163 | OFICIALÍA MEDIADORA |

ESTRUCTURA DEL INDICADOR COMPONENTE 1

| | | | |
|--|--|-------------------------|-----------|
| NOMBRE DEL INDICADOR: | Porcentaje de quejas vecinales atendidas | | |
| FÓRMULA DE CÁLCULO: | (Quejas vecinales atendidas/Quejas vecinales recibidas) *100 | | |
| INTERPRETACIÓN: | Brindar apoyo a las personas que tienen un problema a través de mecanismos alternativos de solución de controversias para construir acuerdos que satisfagan sus intereses y necesidades. | | |
| DIMENSIÓN QUE ATIENDE: | Eficacia | FRECUENCIA DE MEDICIÓN: | Semestral |
| DESCRIPCIÓN DEL FACTOR DE COMPARACIÓN: | Es la manifestación o noticia de hechos realizados por una persona o grupo de personas, quienes de manera expresa relatan presuntos actos en agravio de ellos o de terceras personas. | | |
| ÁMBITO GEOGRÁFICO: | U (Urbano) | | |
| COBERTURA: | Municipio de Naucalpan de Juárez | | |
| LÍNEA BASE: | 105 | | |

COMPORTAMIENTO DE LAS VARIABLES DURANTE EL 4 TRIMESTRE

| VARIABLE | UNIDAD DE MEDIDA | OPERACIÓN | META ANUAL | AVANCE TRIMESTRAL | | | | AVANCE ACUMULADO | | | |
|----------------------------|------------------|-----------|------------|-------------------|-------|--------|--------|------------------|--------|--------|--------|
| | | | | PROG. | % | ALCAN. | % | PROG. | % | ALCAN. | % |
| Quejas vecinales atendidas | Queja | Sumable | 900 | 490 | 54.44 | 488 | 99.59 | 900 | 100.00 | 937 | 104.11 |
| Quejas vecinales recibidas | Queja | Sumable | 900 | 490 | 54.44 | 490 | 100.00 | 900 | 100.00 | 939 | 104.33 |

COMPORTAMIENTO DEL INDICADOR

DESCRIPCIÓN DE LA META ANUAL

Conocer y registrar las quejas recibidas durante el año

4 TRIMESTRE

| META ANUAL | AVANCE TRIMESTRAL | | | | AVANCE ACUMULADO | | | |
|------------|-------------------|--------|-------|----------|------------------|-----------|--------|----------|
| | PROGRAMADO | ALCAN. | EF % | SEMAFORO | PROGRAMADO | ALCANZADO | EF % | SEMAFORO |
| 900 | 490 | 488 | 99.59 | VERDE | 900 | 937 | 104.11 | VERDE |

DESCRIPCIÓN DE RESULTADOS Y JUSTIFICACIÓN EN CASO DE VARIACIÓN SUPERIOR A +10 POR CIENTO RESPECTO A LO PROGRAMADO

EVALUACIÓN DEL INDICADOR

EL ÁREA ALCANZÓ UN NIVEL ADECUADO EN EL CUMPLIMIENTO DEL INDICADOR, SE RECOMIENDA QUE SE SIGA CON LAS MISMAS ESTRATEGIAS PARA EL CUMPLIMIENTO DE LAS METAS.

| | | |
|---------------------------------|-------|-----------------------------|
| ELABORO | | |
| | | |
| NOMBRE | FIRMA | CARGO |
| PEDRO ANTONIO FONTAINE MARTÍNEZ | | SECRETARIO DEL AYUNTAMIENTO |



| | | |
|------------------------------|-------|---------------------|
| Vo. Bo. | | |
| | | |
| NOMBRE | FIRMA | CARGO |
| ILIANA GRISEL GARCÍA VILCHIS | | TITULAR DE LA VIPPE |



SISTEMA DE COORDINACIÓN HACENDARIA DEL ESTADO DE MÉXICO CON SUS MUNICIPIOS
GUÍA METODOLÓGICA PARA EL SEGUIMIENTO Y EVALUACIÓN DEL PLAN DE DESARROLLO MUNICIPAL VIGENTE



PBRM-08b FICHA TÉCNICA DE SEGUIMIENTO DE INDICADORES 2023
DE GESTIÓN O ESTRATÉGICO

| | | |
|---------------------------------------|--|--|
| PILAR / EJE TRANSVERSAL: | Pilar 4: Seguridad | |
| TEMA DE DESARROLLO: | Mediación y conciliación | |
| PROGRAMA PRESUPUESTARIO: | 01030903 | Mediación y conciliación municipal |
| PROYECTO PRESUPUESTARIO: | 010309030101 | Mediación, conciliación y función calificadora municipal |
| OBJETIVO DEL PROGRAMA PRESUPUESTARIO: | Se orienta al cumplimiento de las atribuciones contenidas en el Título V de la Ley Orgánica Municipal del Estado de México, vigente. | |
| DEPENDENCIA GENERAL: | D00 | SECRETARÍA DEL AYUNTAMIENTO |
| DEPENDENCIA AUXILIAR: | 163 | OFICIALÍA MEDIADORA |

ESTRUCTURA DEL INDICADOR COMPONENTE 2

| | | | |
|--|--|-------------------------|------------|
| NOMBRE DEL INDICADOR: | Porcentaje de conflictos y controversias dirimidas | | |
| FÓRMULA DE CÁLCULO: | $(\text{Conflictos y controversias dirimidas} / \text{Total de conflictos y controversias registrados}) * 100$ | | |
| INTERPRETACIÓN: | Brindar apoyo a las personas que tienen un problema a través de mecanismos alternativos de solución de controversias para construir acuerdos que satisfagan sus intereses y necesidades. | | |
| DIMENSIÓN QUE ATIENDE: | Eficacia | FRECUENCIA DE MEDICIÓN: | Trimestral |
| DESCRIPCIÓN DEL FACTOR DE COMPARACIÓN: | Conocer los Conflictos vecinales y controversias más recurrentes entre la población. | | |
| ÁMBITO GEOGRÁFICO: | U (Urbano) | | |
| COBERTURA: | Municipio de Naucalpan de Juárez | | |
| LÍNEA BASE: | 100 | | |

COMPORTAMIENTO DE LAS VARIABLES DURANTE EL 4 TRIMESTRE

| VARIABLE | UNIDAD DE MEDIDA | OPERACIÓN | META ANUAL | AVANCE TRIMESTRAL | | | | AVANCE ACUMULADO | | | |
|---|---------------------|-----------|------------|-------------------|-------|--------|--------|------------------|--------|--------|--------|
| | | | | PROG. | % | ALCAN. | % | PROG. | % | ALCAN. | % |
| Conflictos y controversias dirimidas | Convenios y/o actas | Sumable | 120 | 35 | 29.17 | 78 | 222.86 | 120 | 100.00 | 227 | 189.17 |
| Total de conflictos y controversias registrados | Convenios y/o actas | Sumable | 120 | 35 | 29.17 | 35 | 100.00 | 120 | 100.00 | 127 | 105.83 |

COMPORTAMIENTO DEL INDICADOR

DESCRIPCIÓN DE LA META ANUAL

Se realizaran expedientes en función de conflicto y controversial vecinales

4 TRIMESTRE

| META ANUAL | AVANCE TRIMESTRAL | | | | AVANCE ACUMULADO | | | |
|------------|-------------------|--------|--------|----------|------------------|-----------|--------|----------|
| | PROGRAMADO | ALCAN. | EF % | SEMÁFORO | PROGRAMADO | ALCANZADO | EF % | SEMÁFORO |
| 120 | 35 | 78 | 222.86 | MORADO | 120 | 227 | 189.17 | MORADO |

DESCRIPCIÓN DE RESULTADOS Y JUSTIFICACIÓN EN CASO DE VARIACIÓN SUPERIOR A +/-10 POR CIENTO RESPECTO A LO PROGRAMADO

EVALUACIÓN DEL INDICADOR

EL ÁREA ALCANZÓ UN NIVEL SOBREPASADO EN EL CUMPLIMIENTO DEL INDICADOR. SE SOLICITA QUE SE JUSTIFIQUE EL INCUMPLIMIENTO DE LO PROGRAMADO EN LA META Y LAS ESTRATEGIAS QUE OPTARAN.

ELABORO

PEDRO ANTONIO FONTAINE MARTÍNEZ
SECRETARIO DEL AYUNTAMIENTO

SECRETARÍA DEL AYUNTAMIENTO DE JUÁREZ

NOMBRE: PEDRO ANTONIO FONTAINE MARTÍNEZ CARGO: SECRETARIO DEL AYUNTAMIENTO

Vo. Bo.

ILIANA GRISEL GARCÍA VILCHIS
TITULAR DE LA UIPE

AYUNTAMIENTO CONSTITUCIONAL DE JUÁREZ
NAUCALPAN DE JUÁREZ
PRESIDENCIA MUNICIPAL

NOMBRE: ILIANA GRISEL GARCÍA VILCHIS CARGO: TITULAR DE LA UIPE



SISTEMA DE COORDINACIÓN HACENDARIA DEL ESTADO DE MÉXICO CON SUS MUNICIPIOS
GUÍA METODOLÓGICA PARA EL SEGUIMIENTO Y EVALUACIÓN DEL PLAN DE DESARROLLO MUNICIPAL VIGENTE



PBRM-08b FICHA TÉCNICA DE SEGUIMIENTO DE INDICADORES 2023
DE GESTIÓN O ESTRATÉGICO

PILAR / EJE TRANSVERSAL: Pilar 4: Seguridad

TEMA DE DESARROLLO: Mediación y conciliación

PROGRAMA PRESUPUESTARIO: 01030903 Mediación y conciliación municipal

PROYECTO PRESUPUESTARIO: 010309030101 Mediación, conciliación y función calificadora municipal

OBJETIVO DEL PROGRAMA PRESUPUESTARIO: Se orienta al cumplimiento de las atribuciones contenidas en el Título V de la Ley Orgánica Municipal del Estado de México, vigente.

DEPENDENCIA GENERAL: D00 SECRETARÍA DEL AYUNTAMIENTO

DEPENDENCIA AUXILIAR: 164 OFICIALÍA CALIFICADORA

ESTRUCTURA DEL INDICADOR COMPONENTE 3

NOMBRE DEL INDICADOR: Porcentaje de actas circunstanciadas de hechos concluidas

FÓRMULA DE CÁLCULO: (Actas circunstanciadas concluidas/Total de casos para calificar presentados) *100

INTERPRETACIÓN: Brindar apoyo a las personas que tienen un problema a través de mecanismos alternativos de solución de controversias para construir acuerdos que satisfagan sus intereses y necesidades.

DIMENSIÓN QUE ATIENDE: Eficiencia **FRECUENCIA DE MEDICIÓN:** Semestral

DESCRIPCIÓN DEL FACTOR DE COMPARACIÓN: Conocer los Conflictos vecinales y controversias más recurrentes entre la población.

ÁMBITO GEOGRÁFICO: U (Urbano)

COBERTURA: Municipio de Naucalpan de Juárez

LÍNEA BASE: 100

COMPORTAMIENTO DE LAS VARIABLES DURANTE EL 4_TRIMESTRE

| VARIABLE | UNIDAD DE MEDIDA | OPERACIÓN | META ANUAL | AVANCE TRIMESTRAL | | | | AVANCE ACUMULADO | | | |
|---|---------------------|-----------|------------|-------------------|-------|--------|--------|------------------|--------|--------|--------|
| | | | | PROG. | % | ALCAN. | % | PROG. | % | ALCAN. | % |
| Actas circunstanciadas concluidas | Convenios y/o actas | Sumable | 204 | 80 | 39.22 | 89 | 111.25 | 204 | 100.00 | 258 | 126.47 |
| Total de casos para calificar presentados | Convenios y/o actas | Sumable | 204 | 80 | 39.22 | 80 | 100.00 | 204 | 100.00 | 249 | 122.06 |

COMPORTAMIENTO DEL INDICADOR

DESCRIPCIÓN DE LA META ANUAL

Conocer la totalidad de los casos presentados y cuantos concluyeron con la emisión del acta circunstanciada

4_TRIMESTRE

| META ANUAL | AVANCE TRIMESTRAL | | | | AVANCE ACUMULADO | | | |
|------------|-------------------|--------|--------|----------|------------------|-----------|--------|----------|
| | PROGRAMADO | ALCAN. | EF % | SEMÁFORO | PROGRAMADO | ALCANZADO | EF % | SEMÁFORO |
| 204 | 80 | 89 | 111.25 | MORADO | 204 | 258 | 126.47 | MORADO |

DESCRIPCIÓN DE RESULTADOS Y JUSTIFICACIÓN EN CASO DE VARIACIÓN SUPERIOR A +10 POR CIENTO RESPECTO A LO PROGRAMADO

EVALUACIÓN DEL INDICADOR

EL ÁREA ALCANZÓ UN NIVEL SOBREPASADO EN EL CUMPLIMIENTO DEL INDICADOR. SE SOLICITA QUE SE JUSTIFIQUE EL INCUMPLIMIENTO DE LO PROGRAMADO EN LA META Y LAS ESTRATEGIAS QUE OPTARAN.

SECRETARÍA DEL AYUNTAMIENTO DE JUÁREZ

PEDRO ANTONIO FONTAINE MARTÍNEZ
SECRETARÍO DEL AYUNTAMIENTO

NOMBRE: PEDRO ANTONIO FONTAINE MARTÍNEZ CARGO: SECRETARÍO DEL AYUNTAMIENTO



Vo. Bo.

ILIANA GRISEL GARCÍA VILCHIS
TITULAR DE LA UIPE

NOMBRE: ILIANA GRISEL GARCÍA VILCHIS FIRMA: [Firma] CARGO: TITULAR DE LA UIPE



**SISTEMA DE COORDINACIÓN HACENDARIA DEL ESTADO DE MÉXICO CON SUS MUNICIPIOS
GUÍA METODOLÓGICA PARA EL SEGUIMIENTO Y EVALUACIÓN DEL PLAN DE DESARROLLO MUNICIPAL VIGENTE**



**PBRM-08b FICHA TÉCNICA DE SEGUIMIENTO DE INDICADORES 2023
DE GESTIÓN O ESTRATÉGICO**

| | | |
|--|--|--|
| PILAR / EJE TRANSVERSAL: | Pilar 4: Seguridad | |
| TEMA DE DESARROLLO: | Mediación y conciliación | |
| PROGRAMA PRESUPUESTARIO: | 01030903 | Mediación y conciliación municipal |
| PROYECTO PRESUPUESTARIO: | 010309030101 | Mediación, conciliación y función calificadora municipal |
| OBJETIVO DEL PROGRAMA PRESUPUESTARIO: | Se orienta al cumplimiento de las atribuciones contenidas en el Título V de la Ley Orgánica Municipal del Estado de México, vigente. | |
| DEPENDENCIA GENERAL: | D00 | SECRETARÍA DEL AYUNTAMIENTO |
| DEPENDENCIA AUXILIAR: | 163 | OFICIALÍA MEDIADORA |

ESTRUCTURA DEL INDICADOR ACTIVIDAD 1.1

| | | | |
|---|--|--------------------------------|------------|
| NOMBRE DEL INDICADOR: | Porcentaje en la citación a las partes vecinales en conflicto | | |
| FÓRMULA DE CÁLCULO: | $(\text{Citas atendidas de las partes vecinales en conflicto} / \text{Citas emitidas a partes vecinales en conflicto}) * 100$ | | |
| INTERPRETACIÓN: | Es la comparecencia de las partes para solucionar un conflicto en común, en un horario establecido por la autoridad competente | | |
| DIMENSIÓN QUE ATIENDE: | Eficacia | FRECUENCIA DE MEDICIÓN: | Trimestral |
| DESCRIPCIÓN DEL FACTOR DE COMPARACIÓN: | citas atendidas de las partes vecinales en conflicto | | |
| ÁMBITO GEOGRÁFICO: | U (Urbano) | | |
| COBERTURA: | Municipio de Naucalpan de Juárez | | |
| LÍNEA BASE: | 203 | | |

COMPORTAMIENTO DE LAS VARIABLES DURANTE EL 4_TRIMESTRE

| VARIABLE | UNIDAD DE MEDIDA | OPERACIÓN | META ANUAL | AVANCE TRIMESTRAL | | | | AVANCE ACUMULADO | | | |
|--|------------------|-----------|------------|-------------------|-------|--------|--------|------------------|--------|--------|--------|
| | | | | PROG. | % | ALCAN. | % | PROG. | % | ALCAN. | % |
| Citas atendidas de las partes vecinales en conflicto | Invitación | Sumable | 1800 | 466 | 25.89 | 422 | 90.56 | 1800 | 100.00 | 1956 | 108.67 |
| Citas emitidas a partes vecinales en conflicto | Invitación | Sumable | 1800 | 466 | 25.89 | 466 | 100.00 | 1800 | 100.00 | 1349 | 74.94 |

COMPORTAMIENTO DEL INDICADOR

DESCRIPCIÓN DE LA META ANUAL
Se realizarán convenios y actas realizadas por faltas administrativas

4_TRIMESTRE

| META ANUAL | AVANCE TRIMESTRAL | | | | AVANCE ACUMULADO | | | |
|------------|-------------------|--------|-------|----------|------------------|-----------|--------|----------|
| | PROGRAMADO | ALCAN. | EF % | SEMÁFORO | PROGRAMADO | ALCANZADO | EF % | SEMÁFORO |
| 1800 | 466 | 422 | 90.56 | VERDE | 1800 | 1956 | 108.67 | VERDE |

DESCRIPCIÓN DE RESULTADOS Y JUSTIFICACIÓN EN CASO DE VARIACIÓN SUPERIOR A +10 POR CIENTO RESPECTO A LO PROGRAMADO

EVALUACIÓN DEL INDICADOR

EL ÁREA ALCANZÓ UN NIVEL ADECUADO EN EL CUMPLIMIENTO DEL INDICADOR. SE RECOMIENDA QUE SE SIGA CON LAS MISMAS ESTRATEGIAS PARA EL CUMPLIMIENTO DE LAS METAS.

| | | |
|---------------------------------|-----------------------------|-------|
| ELABORO | | |
| | | |
| PEDRO ANTONIO FONTAINE MARTÍNEZ | SECRETARIO DEL AYUNTAMIENTO | CARGO |
| NOMBRE | DE JUÁREZ | CARGO |

| | | |
|------------------------------|---------------------|-------|
| Vo. Bo. | | |
| | | |
| ILIANA GRISEL GARCÍA VILCHIS | TITULAR DE LA UIPPE | CARGO |
| NOMBRE | FIRMA | CARGO |



SISTEMA DE COORDINACIÓN HACENDARIA DEL ESTADO DE MÉXICO CON SUS MUNICIPIOS
GUÍA METODOLÓGICA PARA EL SEGUIMIENTO Y EVALUACIÓN DEL PLAN DE DESARROLLO MUNICIPAL VIGENTE



PBRM-08b FICHA TÉCNICA DE SEGUIMIENTO DE INDICADORES 2023
DE GESTIÓN O ESTRATÉGICO

| | | |
|---------------------------------------|--|--|
| PILAR / EJE TRANSVERSAL: | Pilar 4: Seguridad | |
| TEMA DE DESARROLLO: | Mediación y conciliación | |
| PROGRAMA PRESUPUESTARIO: | 01030903 | Mediación y conciliación municipal |
| PROYECTO PRESUPUESTARIO: | 010309030101 | Mediación, conciliación y función calificadora municipal |
| OBJETIVO DEL PROGRAMA PRESUPUESTARIO: | Se orienta al cumplimiento de las atribuciones contenidas en el Título V de la Ley Orgánica Municipal del Estado de México, vigente. | |
| DEPENDENCIA GENERAL: | D00 | SECRETARÍA DEL AYUNTAMIENTO |
| DEPENDENCIA AUXILIAR: | 163 | OFICINALÍA MEDIADORA |

ESTRUCTURA DEL INDICADOR ACTIVIDAD 2.1

| | | | |
|--|---|-------------------------|------------|
| NOMBRE DEL INDICADOR: | Porcentaje de audiencias entre las partes en conflicto desahogadas | | |
| FÓRMULA DE CÁLCULO: | $(\text{Audiencias de las partes vecinales en conflicto} / \text{Citatorios enviados a las partes vecinales en conflicto}) * 100$ | | |
| INTERPRETACIÓN: | Es un procedimiento voluntario, gratuito, confidencial y flexible, que ayuda a la solución de conflictos entre las partes involucradas. | | |
| DIMENSIÓN QUE ATIENDE: | Eficacia | FRECUENCIA DE MEDICIÓN: | Trimestral |
| DESCRIPCIÓN DEL FACTOR DE COMPARACIÓN: | audiencias de las partes vecinales en conflicto | | |
| ÁMBITO GEOGRÁFICO: | U (Urbano) | | |
| COBERTURA: | Municipio de Naucalpan de Juárez | | |
| LÍNEA BASE: | 45 | | |

COMPORTAMIENTO DE LAS VARIABLES DURANTE EL 4 TRIMESTRE

| VARIABLE | UNIDAD DE MEDIDA | OPERACIÓN | META ANUAL | AVANCE TRIMESTRAL | | | | AVANCE ACUMULADO | | | |
|---|------------------|-----------|------------|-------------------|-------|--------|--------|------------------|--------|--------|--------|
| | | | | PROG. | % | ALCAN. | % | PROG. | % | ALCAN. | % |
| Audiencias de las partes vecinales en conflicto | Audiencia | Sumable | 248 | 60 | 24.19 | 118 | 196.67 | 248 | 100.00 | 366 | 155.65 |
| Citatorios enviados a las partes vecinales en conflicto | Citatorio | Sumable | 248 | 60 | 24.19 | 60 | 100.00 | 248 | 100.00 | 186 | 75.00 |

COMPORTAMIENTO DEL INDICADOR

DESCRIPCIÓN DE LA META ANUAL

Se realizarán convenios y actas realizadas por faltas administrativas

4 TRIMESTRE

| META ANUAL | AVANCE TRIMESTRAL | | | | AVANCE ACUMULADO | | | |
|------------|-------------------|--------|--------|----------|------------------|-----------|--------|----------|
| | PROGRAMADO | ALCAN. | EF % | SEMÁFORO | PROGRAMADO | ALCANZADO | EF % | SEMÁFORO |
| 248 | 60 | 118 | 196.67 | MORADO | 248 | 366 | 155.65 | MORADO |

DESCRIPCIÓN DE RESULTADOS Y JUSTIFICACIÓN EN CASO DE VARIACIÓN SUPERIOR A +/-10 POR CIENTO RESPECTO A LO PROGRAMADO

EVALUACIÓN DEL INDICADOR

EL ÁREA ALCANZÓ UN NIVEL SOBREPASADO EN EL CUMPLIMIENTO DEL INDICADOR. SE SOLICITA QUE SE JUSTIFIQUE EL INCUMPLIMIENTO DE LO PROGRAMADO EN LA META Y LAS ESTRATEGIAS QUE OPTARAN.

CONSTITUCIONAL ELABORO

AYUNTAMIENTO NAUCALPAN DE JUÁREZ

PEDRO ANTONIO FONTAINE MARTÍNEZ

SECRETARIO DEL AYUNTAMIENTO

NAUCALPAN DE JUÁREZ

NOMBRE: PEDRO ANTONIO FONTAINE MARTÍNEZ CARGO: SECRETARIO DEL AYUNTAMIENTO



Vo. Bo.

ILIANA GRISEL GARCÍA VILCHIS

TITULAR DE LA UIPE

NOMBRE: ILIANA GRISEL GARCÍA VILCHIS FIRMA: [Firma] CARGO: TITULAR DE LA UIPE



SISTEMA DE COORDINACIÓN HACENDARIA DEL ESTADO DE MÉXICO CON SUS MUNICIPIOS
GUÍA METODOLÓGICA PARA EL SEGUIMIENTO Y EVALUACIÓN DEL PLAN DE DESARROLLO MUNICIPAL VIGENTE



PBRM-08b FICHA TÉCNICA DE SEGUIMIENTO DE INDICADORES 2023
DE GESTIÓN O ESTRATÉGICO

PILAR / EJE TRANSVERSAL: Pilar 4: Seguridad
TEMA DE DESARROLLO: Mediación y conciliación
PROGRAMA PRESUPUESTARIO: 01030903 Mediación y conciliación municipal
PROYECTO PRESUPUESTARIO: 010309030101 Mediación, conciliación y función calificadora municipal

OBJETIVO DEL PROGRAMA PRESUPUESTARIO: Se orienta al cumplimiento de las atribuciones contenidas en el Título V de la Ley Orgánica Municipal del Estado de México, vigente.

DEPENDENCIA GENERAL: D00 SECRETARÍA DEL AYUNTAMIENTO
DEPENDENCIA AUXILIAR: 164 OFICIALÍA CALIFICADORA

ESTRUCTURA DEL INDICADOR ACTIVIDAD 2.2

NOMBRE DEL INDICADOR: Porcentaje de actas informativas expedidas a la ciudadanía
FÓRMULA DE CÁLCULO: (Actas informativas expedidas a la ciudadanía / Total de solicitudes recibidas) * 100
INTERPRETACIÓN: Es el documento a través del cual se asienta la narrativa de los hechos señalados por el solicitante la finalidad de generar un antecedente de los mismos
DIMENSIÓN QUE ATIENDE: Eficacia **FRECUENCIA DE MEDICIÓN:** Trimestral
DESCRIPCIÓN DEL FACTOR DE COMPARACIÓN: Es el documento a través del cual se asienta la narrativa de los hechos señalados por el solicitante la finalidad de generar un antecedente de los mismos
ÁMBITO GEOGRÁFICO: U (Urbano)
COBERTURA: Municipio de Naucalpan de Juárez
LÍNEA BASE: 2757

COMPORTAMIENTO DE LAS VARIABLES DURANTE EL 4_TRIMESTRE

| VARIABLE | UNIDAD DE MEDIDA | OPERACIÓN | META ANUAL | AVANCE TRIMESTRAL | | | | AVANCE ACUMULADO | | | |
|--|------------------|-----------|------------|-------------------|-------|--------|--------|------------------|--------|--------|--------|
| | | | | PROG. | % | ALCAN. | % | PROG. | % | ALCAN. | % |
| Actas informativas expedidas a la ciudadanía | Acta | Sumable | 2481 | 600 | 24.18 | 601 | 100.17 | 2481 | 100.00 | 2625 | 105.80 |
| Total de solicitudes recibidas | Acta | Sumable | 2481 | 600 | 24.18 | 600 | 100.00 | 2481 | 100.00 | 2574 | 103.75 |

COMPORTAMIENTO DEL INDICADOR

DESCRIPCIÓN DE LA META ANUAL
 Conocer el total de actas expedidas sobre el total de solicitudes ingresadas

4_TRIMESTRE

| META ANUAL | AVANCE TRIMESTRAL | | | | AVANCE ACUMULADO | | | |
|------------|-------------------|--------|--------|----------|------------------|-----------|--------|----------|
| | PROGRAMADO | ALCAN. | EF % | SEMÁFORO | PROGRAMADO | ALCANZADO | EF % | SEMÁFORO |
| 2481 | 600 | 601 | 100.17 | VERDE | 2481 | 2625 | 105.80 | VERDE |

DESCRIPCIÓN DE RESULTADOS Y JUSTIFICACIÓN EN CASO DE VARIACIÓN SUPERIOR A +10 POR CIENTO RESPECTO A LO PROGRAMADO

EVALUACIÓN DEL INDICADOR

EL ÁREA ALCANZÓ UN NIVEL ADECUADO EN EL CUMPLIMIENTO DEL INDICADOR. SE RECOMIENDA QUE SE SIGA CON LAS MISMAS ESTRATEGIAS PARA EL CUMPLIMIENTO DE LAS METAS.

ELABORO

PEDRONANTONIO DOMÍNGUEZ MARTÍNEZ
SECRETARIO DEL AYUNTAMIENTO

NOMBRE: PEDRONANTONIO DOMÍNGUEZ MARTÍNEZ
FIRMA: [Firma]
CARGO: SECRETARIO DEL AYUNTAMIENTO



Vo. Bo.

ILIANA GRISEL GARCÍA VILCHIS
TITULAR DE LA UIPE

NOMBRE: ILIANA GRISEL GARCÍA VILCHIS
FIRMA: [Firma]
CARGO: TITULAR DE LA UIPE



**SISTEMA DE COORDINACIÓN HACENDARIA DEL ESTADO DE MÉXICO CON SUS MUNICIPIOS
GUÍA METODOLÓGICA PARA EL SEGUIMIENTO Y EVALUACIÓN DEL PLAN DE DESARROLLO MUNICIPAL VIGENTE**



**PBRM-08b FICHA TÉCNICA DE SEGUIMIENTO DE INDICADORES 2023
DE GESTIÓN O ESTRATÉGICO**

| | | |
|--|--|--|
| PILAR / EJE TRANSVERSAL: | Pilar 4: Seguridad | |
| TEMA DE DESARROLLO: | Mediación y conciliación | |
| PROGRAMA PRESUPUESTARIO: | 01030903 | Mediación y conciliación municipal |
| PROYECTO PRESUPUESTARIO: | 010309030101 | Mediación, conciliación y función calificadora municipal |
| OBJETIVO DEL PROGRAMA PRESUPUESTARIO: | Se orienta al cumplimiento de las atribuciones contenidas en el Título V de la Ley Orgánica Municipal del Estado de México, vigente. | |
| DEPENDENCIA GENERAL: | D00 | SECRETARÍA DEL AYUNTAMIENTO |
| DEPENDENCIA AUXILIAR: | 164 | OFICIALÍA CALIFICADORA |

ESTRUCTURA DEL INDICADOR ACTIVIDAD 3.1

| | | | |
|---|---|--------------------------------|------------|
| NOMBRE DEL INDICADOR: | Porcentaje de sanciones procedentes por faltas administrativas calificadas | | |
| FÓRMULA DE CÁLCULO: | $(\text{Número de sanciones procedentes por faltas administrativas calificadas} / \text{Total de faltas administrativas calificadas}) * 100$ | | |
| INTERPRETACIÓN: | Conocer, calificar e imponer las sanciones administrativas municipales que procedan por faltas o infracciones al bando municipal, reglamentos y demás disposiciones de carácter general | | |
| DIMENSIÓN QUE ATIENDE: | Eficacia | FRECUENCIA DE MEDICIÓN: | Trimestral |
| DESCRIPCIÓN DEL FACTOR DE COMPARACIÓN: | Conocer, calificar e imponer las sanciones administrativas municipales que procedan por faltas o infracciones al bando municipal, reglamentos y demás disposiciones de carácter general | | |
| ÁMBITO GEOGRÁFICO: | U (Urbano) | | |
| COBERTURA: | Municipio de Naucalpan de Juárez | | |
| LÍNEA BASE: | 12704 | | |

COMPORTAMIENTO DE LAS VARIABLES DURANTE EL 4 TRIMESTRE

| VARIABLE | UNIDAD DE MEDIDA | OPERACIÓN | META ANUAL | AVANCE TRIMESTRAL | | | | AVANCE ACUMULADO | | | |
|--|------------------|-----------|------------|-------------------|-------|--------|--------|------------------|--------|--------|-------|
| | | | | PROG. | % | ALCAN. | % | PROG. | % | ALCAN. | % |
| Número de sanciones procedentes por faltas administrativas calificadas | Persona | Sumable | 11000 | 2500 | 22.73 | 2771 | 110.84 | 11000 | 100.00 | 10933 | 99.39 |
| Total de faltas administrativas calificadas | Persona | Sumable | 12708 | 2500 | 19.67 | 2500 | 100.00 | 12708 | 100.00 | 10137 | 79.77 |

COMPORTAMIENTO DEL INDICADOR

DESCRIPCIÓN DE LA META ANUAL

Registrar el número de sanciones

4 TRIMESTRE

| META ANUAL | AVANCE TRIMESTRAL | | | | AVANCE ACUMULADO | | | |
|------------|-------------------|--------|--------|----------|------------------|-----------|-------|----------|
| | PROGRAMADO | ALCAN. | EF % | SEMÁFORO | PROGRAMADO | ALCANZADO | EF % | SEMÁFORO |
| 11000 | 2500 | 2771 | 110.84 | VERDE | 11000 | 10933 | 99.39 | VERDE |

DESCRIPCIÓN DE RESULTADOS Y JUSTIFICACIÓN EN CASO DE VARIACIÓN SUPERIOR A +10 POR CIENTO RESPECTO A LO PROGRAMADO

EVALUACIÓN DEL INDICADOR

EL ÁREA ALCANZÓ UN NIVEL ADECUADO EN EL CUMPLIMIENTO DEL INDICADOR. SE RECOMIENDA QUE SE SIGA CON LAS MISMAS ESTRATEGIAS PARA EL CUMPLIMIENTO DE LAS METAS.

| | |
|--|-------|
| PEDRO ANTONIO FONTAINE MARTÍNEZ SECRETARIO DEL AYUNTAMIENTO | |
| NOMBRE | CARGO |



| | |
|--|-------|
| Vo. Bo. ILIANA GRISELA GARCÍA VILCHIS TITULAR DE LA UIPE | |
| NOMBRE | CARGO |



SISTEMA DE COORDINACIÓN HACENDARIA DEL ESTADO DE MÉXICO CON SUS MUNICIPIOS
GUÍA METODOLÓGICA PARA EL SEGUIMIENTO Y EVALUACIÓN DEL PLAN DE DESARROLLO MUNICIPAL VIGENTE



PBRM-08b FICHA TÉCNICA DE SEGUIMIENTO DE INDICADORES 2023
DE GESTIÓN O ESTRATÉGICO

| | | |
|---------------------------------------|--|--|
| PILAR / EJE TRANSVERSAL: | Pilar 4: Seguridad | |
| TEMA DE DESARROLLO: | Mediación y conciliación | |
| PROGRAMA PRESUPUESTARIO: | 01030903 | Mediación y conciliación municipal |
| PROYECTO PRESUPUESTARIO: | 010309030101 | Mediación, conciliación y función calificadora municipal |
| OBJETIVO DEL PROGRAMA PRESUPUESTARIO: | Se orienta al cumplimiento de las atribuciones contenidas en el Título V de la Ley Orgánica Municipal del Estado de México, vigente. | |
| DEPENDENCIA GENERAL: | D00 | SECRETARÍA DEL AYUNTAMIENTO |
| DEPENDENCIA AUXILIAR: | 164 | OFICIALÍA CALIFICADORA |

ESTRUCTURA DEL INDICADOR ACTIVIDAD 3.2

| | | | |
|--|--|-------------------------|------------|
| NOMBRE DEL INDICADOR: | Porcentaje de recibos oficiales por concepto de multas expedidos | | |
| FÓRMULA DE CÁLCULO: | [Recibos oficiales expedidos/Recibos oficiales presentados ante la Tesorería Municipal] *100 | | |
| INTERPRETACIÓN: | Conocer el número de detenidos que pagan multas con el número de remitidos | | |
| DIMENSIÓN QUE ATIENDE: | Eficacia | FRECUENCIA DE MEDICIÓN: | Trimestral |
| DESCRIPCIÓN DEL FACTOR DE COMPARACIÓN: | Conocer el número de detenidos que pagan multas con el número de remitidos | | |
| ÁMBITO GEOGRÁFICO: | U (Urbano) | | |
| COBERTURA: | Municipio de Naucalpan de Juárez | | |
| LÍNEA BASE: | 12704 | | |

COMPORTAMIENTO DE LAS VARIABLES DURANTE EL 4 TRIMESTRE

| VARIABLE | UNIDAD DE MEDIDA | OPERACIÓN | META ANUAL | AVANCE TRIMESTRAL | | | | AVANCE ACUMULADO | | | |
|---|------------------|-----------|------------|-------------------|-------|--------|--------|------------------|--------|--------|--------|
| | | | | PROG. | % | ALCAN. | % | PROG. | % | ALCAN. | % |
| Recibos oficiales expedidos | Recibos | Sumable | 1800 | 978 | 54.33 | 445 | 45.50 | 1800 | 100.00 | 1815 | 100.83 |
| Recibos oficiales presentados ante la Tesorería Municipal | Persona | Sumable | 1800 | 978 | 54.33 | 978 | 100.00 | 1800 | 100.00 | 1917 | 106.50 |

COMPORTAMIENTO DEL INDICADOR

DESCRIPCIÓN DE LA META ANUAL

Llevar un control de los recibos que se les proporcionan a los detenidos

4 TRIMESTRE

| META ANUAL | AVANCE TRIMESTRAL | | | | AVANCE ACUMULADO | | | |
|------------|-------------------|--------|-------|----------|------------------|-----------|--------|----------|
| | PROGRAMADO | ALCAN. | EF % | SEMÁFORO | PROGRAMADO | ALCANZADO | EF % | SEMÁFORO |
| 1800 | 978 | 445 | 45.50 | ROJO | 1800 | 1815 | 100.83 | VERDE |

DESCRIPCIÓN DE RESULTADOS Y JUSTIFICACIÓN EN CASO DE VARIACIÓN SUPERIOR A +10 POR CIENTO RESPECTO A LO PROGRAMADO

EVALUACIÓN DEL INDICADOR

EL ÁREA ALCANZÓ UN NIVEL CRÍTICO EN EL CUMPLIMIENTO DEL INDICADOR. SE SOLICITA QUE SE JUSTIFIQUE EL INCUMPLIMIENTO DE LO PROGRAMADO EN LA META Y LAS ESTRATEGIAS QUE OPTARAN.

| | |
|---------------------------------|-------|
| ELABORO | |
| | |
| PEDRO ANTONIO FONTAINE MARTÍNEZ | |
| SECRETARÍA DEL AYUNTAMIENTO | |
| NOMBRE | CARGO |



| | | |
|------------------------------|-------|-------|
| Vo. Bo. | | |
| | | |
| ILIANA GRISEL GARCÍA VILCHIS | | |
| TITULAR DE LA UIPE | | |
| NOMBRE | FIRMA | CARGO |



SISTEMA DE COORDINACIÓN HACENDARIA DEL ESTADO DE MÉXICO CON SUS MUNICIPIOS
GUÍA METODOLÓGICA PARA EL SEGUIMIENTO Y EVALUACIÓN DEL PLAN DE DESARROLLO MUNICIPAL VIGENTE



PBRM-08b FICHA TÉCNICA DE SEGUIMIENTO DE INDICADORES 2023
DE GESTIÓN O ESTRATÉGICO

| | | |
|---------------------------------------|---|--|
| PILAR / EJE TRANSVERSAL: | Pilar 4: Seguridad | |
| TEMA DE DESARROLLO: | Seguridad con visión ciudadana | |
| PROGRAMA PRESUPUESTARIO: | 01080101 | Protección jurídica de las personas y sus bienes |
| PROYECTO PRESUPUESTARIO: | 010801010302 | Operación registral civil |
| OBJETIVO DEL PROGRAMA PRESUPUESTARIO: | Conjunto de acciones para el fortalecimiento de la certeza jurídica, edificando una alianza entre los distintos órdenes de gobierno y la población, a fin de consolidar una cultura de legalidad que impacte en la prevención del delito. | |
| DEPENDENCIA GENERAL: | D00 | SECRETARÍA DEL AYUNTAMIENTO |
| DEPENDENCIA AUXILIAR: | 109 | REGISTRO CIVIL |

ESTRUCTURA DEL INDICADOR COMPONENTE 4

| | | | |
|--|--|-------------------------|-----------|
| NOMBRE DEL INDICADOR: | Tasa de variación de actas levantadas en el registro civil | | |
| FÓRMULA DE CÁLCULO: | ((Número de actas levantadas en el año actual/Número de actas levantadas en el año anterior) - 1) *100 | | |
| INTERPRETACIÓN: | Las actas son documentos en las cuales se asienta los actos del estado civil de las personas, con la finalidad de brindar certeza jurídica | | |
| DIMENSIÓN QUE ATIENDE: | Eficacia | FRECUENCIA DE MEDICIÓN: | Semestral |
| DESCRIPCIÓN DEL FACTOR DE COMPARACIÓN: | Se comparan los números de actas levantadas en el año actual de año anterior | | |
| ÁMBITO GEOGRÁFICO: | U (Urbano) | | |
| COBERTURA: | Municipio de Naucalpan de Juárez | | |
| LÍNEA BASE: | 13342 | | |

COMPORTAMIENTO DE LAS VARIABLES DURANTE EL 4 TRIMESTRE

| VARIABLE | UNIDAD DE MEDIDA | OPERACIÓN | META ANUAL | AVANCE TRIMESTRAL | | | | AVANCE ACUMULADO | | | |
|---|------------------|-----------|------------|-------------------|-------|--------|--------|------------------|--------|--------|-------|
| | | | | PROG. | % | ALCAN. | % | PROG. | % | ALCAN. | % |
| Número de actas levantadas en el año actual | Acta | Sumable | 19152 | 9401 | 49.09 | 9028 | 96.03 | 19152 | 100.00 | 15526 | 81.07 |
| Número de actas levantadas en el año anterior | Acta | Sumable | 21522 | 9401 | 43.68 | 9401 | 100.00 | 21522 | 100.00 | 15899 | 73.87 |

COMPORTAMIENTO DEL INDICADOR

DESCRIPCIÓN DE LA META ANUAL

Número de actas levantadas en el año actual


| META ANUAL | 4_TRIMESTRE | | | | AVANCE ACUMULADO | | | |
|------------|-------------|--------|-------|----------|------------------|-----------|-------|----------|
| | PROGRAMADO | ALCAN. | EF % | SEMAFORO | PROGRAMADO | ALCANZADO | EF % | SEMAFORO |
| 19152 | 9401 | 9028 | 96.03 | VERDE | 19152 | 15526 | 81.07 | AMARILLO |

DESCRIPCIÓN DE RESULTADOS Y JUSTIFICACIÓN EN CASO DE VARIACIÓN SUPERIOR A +10 POR CIENTO RESPECTO A LO PROGRAMADO

EVALUACIÓN DEL INDICADOR

EL ÁREA ALCANZÓ UN NIVEL ADECUADO EN EL CUMPLIMIENTO DEL INDICADOR. SE RECOMIENDA QUE SE SIGA CON LAS MISMAS ESTRATEGIAS PARA EL CUMPLIMIENTO DE LAS METAS.

| | |
|---------------------------------|-------|
| ELABORÓ | |
| | |
| PEDRO ANTONIO FONTAINE MARTÍNEZ | |
| SECRETARIO DEL AYUNTAMIENTO | |
| NOMBRE | CARGO |



| | |
|------------------------------|-------------|
| Vo. Bo. | |
| | |
| ILIANA GRISEL GARCÍA VILCHIS | |
| TITULAR DE LA UIPPE | |
| NOMBRE | FIRMA CARGO |



SISTEMA DE COORDINACIÓN HACENDARIA DEL ESTADO DE MÉXICO CON SUS MUNICIPIOS
GUÍA METODOLÓGICA PARA EL SEGUIMIENTO Y EVALUACIÓN DEL PLAN DE DESARROLLO MUNICIPAL VIGENTE



PBRM-08b FICHA TÉCNICA DE SEGUIMIENTO DE INDICADORES 2023
DE GESTIÓN O ESTRATÉGICO

| | | |
|---------------------------------------|---|--|
| PILAR / EJE TRANSVERSAL: | Pilar 4: Seguridad | |
| TEMA DE DESARROLLO: | Seguridad con visión ciudadana | |
| PROGRAMA PRESUPUESTARIO: | 01080101 | Protección Jurídica de las personas y sus bienes |
| PROYECTO PRESUPUESTARIO: | 010801010302 | Operación registral civil |
| OBJETIVO DEL PROGRAMA PRESUPUESTARIO: | Conjunto de acciones para el fortalecimiento de la certeza jurídica, edificando una alianza entre los distintos órdenes de gobierno y la población, a fin de consolidar una cultura de legalidad que impacte en la prevención del delito. | |
| DEPENDENCIA GENERAL: | 000 | SECRETARÍA DEL AYUNTAMIENTO |
| DEPENDENCIA AUXILIAR: | 109 | REGISTRO CIVIL |

ESTRUCTURA DEL INDICADOR ACTIVIDAD 4.1

| | | | |
|--|--|-------------------------|-----------|
| NOMBRE DEL INDICADOR: | Tasa de variación del registro de actas de nacimiento levantadas | | |
| FÓRMULA DE CÁLCULO: | (((Número de actas de nacimientos levantadas en el año actual/Número de actas de nacimientos levantadas en el año anterior) - 1) * 100 | | |
| INTERPRETACIÓN: | Las actas son documentos en las cuales se asienta los actos del estado civil de las personas, con la finalidad de brindar certeza jurídica | | |
| DIMENSIÓN QUE ATIENDE: | Eficacia | FRECUENCIA DE MEDICIÓN: | Semestral |
| DESCRIPCIÓN DEL FACTOR DE COMPARACIÓN: | Se compara los números de actas de nacimiento levantadas en el año actual del año anterior | | |
| ÁMBITO GEOGRÁFICO: | U (Urbano) | | |
| COBERTURA: | Municipio de Naucalpan de Juárez. | | |
| LÍNEA BASE: | 8365 | | |

COMPORTAMIENTO DE LAS VARIABLES DURANTE EL 4 TRIMESTRE

| VARIABLE | UNIDAD DE MEDIDA | OPERACIÓN | META ANUAL | AVANCE TRIMESTRAL | | | | AVANCE ACUMULADO | | | |
|--|------------------|-----------|------------|-------------------|-------|--------|--------|------------------|--------|--------|-------|
| | | | | PROG. | % | ALCAN. | % | PROG. | % | ALCAN. | % |
| Número de actas de nacimientos levantadas en el año actual | Acta | Sumable | 8837 | 4300 | 48.66 | 4021 | 93.51 | 8837 | 100.00 | 8287 | 93.78 |
| Número de actas de nacimientos levantadas en el año anterior | Acta | Sumable | 8837 | 4300 | 48.66 | 4300 | 100.00 | 8837 | 100.00 | 8566 | 96.93 |

COMPORTAMIENTO DEL INDICADOR

DESCRIPCIÓN DE LA META ANUAL

Número de actas de nacimiento levantadas en el año actual

| META ANUAL | 4 TRIMESTRE | | | | AVANCE ACUMULADO | | | |
|------------|-------------|--------|-------|----------|------------------|-----------|-------|----------|
| | PROGRAMADO | ALCAN. | EF % | SEMÁFORO | PROGRAMADO | ALCANZADO | EF % | SEMÁFORO |
| 8837 | 4300 | 4021 | 93.51 | VERDE | 8837 | 8287 | 93.78 | VERDE |

DESCRIPCIÓN DE RESULTADOS Y JUSTIFICACIÓN EN CASO DE VARIACIÓN SUPERIOR A +10 POR CIENTO RESPECTO A LO PROGRAMADO

EVALUACIÓN DEL INDICADOR

EL ÁREA ALCANZÓ UN NIVEL ADECUADO EN EL CUMPLIMIENTO DEL INDICADOR. SE RECOMIENDA QUE SE SIGA CON LAS MISMAS ESTRATEGIAS PARA EL CUMPLIMIENTO DE LAS METAS.

ELABORÓ

PEDRO ANTONIO FONTAINE MARTÍNEZ
SECRETARIO DEL AYUNTAMIENTO
NAUCALPAN DE JUÁREZ

NOMBRE CARGO



Vo. Bo.

ILIANA GRISELA GARCÍA VILCHIS
TITULAR DE LA UIPPE

NOMBRE FIRMA CARGO



SISTEMA DE COORDINACIÓN HACENDARIA DEL ESTADO DE MÉXICO CON SUS MUNICIPIOS
GUÍA METODOLÓGICA PARA EL SEGUIMIENTO Y EVALUACIÓN DEL PLAN DE DESARROLLO MUNICIPAL VIGENTE



PBRM-08b FICHA TÉCNICA DE SEGUIMIENTO DE INDICADORES 2023
DE GESTIÓN O ESTRATÉGICO

| | | |
|---------------------------------------|---|--|
| PILAR / EJE TRANSVERSAL: | Pilar 4: Seguridad | |
| TEMA DE DESARROLLO: | Seguridad con visión ciudadana | |
| PROGRAMA PRESUPUESTARIO: | 01080101 | Protección Jurídica de las personas y sus bienes |
| PROYECTO PRESUPUESTARIO: | 010801010302 | Operación registral civil |
| OBJETIVO DEL PROGRAMA PRESUPUESTARIO: | Conjunto de acciones para el fortalecimiento de la certeza jurídica, edificando una alianza entre los distintos órdenes de gobierno y la población, a fin de consolidar una cultura de legalidad que impacte en la prevención del delito. | |
| DEPENDENCIA GENERAL: | D00 | SECRETARÍA DEL AYUNTAMIENTO |
| DEPENDENCIA AUXILIAR: | 109 | REGISTRO CIVIL |

ESTRUCTURA DEL INDICADOR ACTIVIDAD 4.3

| | | | |
|--|---|-------------------------|-----------|
| NOMBRE DEL INDICADOR: | Tasa de variación del registro de actas de matrimonios levantadas | | |
| FÓRMULA DE CÁLCULO: | $((\text{Número de actas de matrimonios levantadas en el año actual} / \text{Número de actas de matrimonios levantadas en el año anterior}) - 1) * 100$ | | |
| INTERPRETACIÓN: | Las actas son documentos en las cuales se asienta los actos del estado civil de las personas, con la finalidad de brindar certeza jurídica | | |
| DIMENSIÓN QUE ATIENDE: | Eficacia | FRECUENCIA DE MEDICIÓN: | Semestral |
| DESCRIPCIÓN DEL FACTOR DE COMPARACIÓN: | Se compara los números de actas de matrimonio levantadas en el año actual del año anterior | | |
| ÁMBITO GEOGRÁFICO: | U (Urbano) | | |
| COBERTURA: | Municipio de Naucalpan de Juárez | | |
| LÍNEA BASE: | 2672 | | |

COMPORTAMIENTO DE LAS VARIABLES DURANTE EL 4 TRIMESTRE

| VARIABLE | UNIDAD DE MEDIDA | OPERACIÓN | META ANUAL | AVANCE TRIMESTRAL | | | | AVANCE ACUMULADO | | | |
|--|------------------|-----------|------------|-------------------|-------|--------|--------|------------------|--------|--------|-------|
| | | | | PROG. | % | ALCAN. | % | PROG. | % | ALCAN. | % |
| Número de actas de matrimonios levantadas en el año actual | Acta | Sumable | 3111 | 1600 | 51.43 | 1439 | 89.94 | 3111 | 100.00 | 2854 | 91.74 |
| Número de actas de matrimonios levantadas en el año anterior | Acta | Sumable | 3111 | 1600 | 51.43 | 1600 | 100.00 | 3111 | 100.00 | 3015 | 96.91 |

COMPORTAMIENTO DEL INDICADOR

DESCRIPCIÓN DE LA META ANUAL

Número de actas de matrimonio levantadas en el año actual

4 TRIMESTRE

| META ANUAL | AVANCE TRIMESTRAL | | | | AVANCE ACUMULADO | | | |
|------------|-------------------|--------|-------|----------|------------------|-----------|-------|----------|
| | PROGRAMADO | ALCAN. | EF % | SEMAFORO | PROGRAMADO | ALCANZADO | EF % | SEMAFORO |
| 3111 | 1600 | 1439 | 89.94 | AMARILLO | 3111 | 2854 | 91.74 | VERDE |

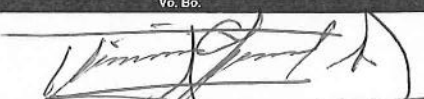
DESCRIPCIÓN DE RESULTADOS Y JUSTIFICACIÓN EN CASO DE VARIACIÓN SUPERIOR A +10 POR CIENTO RESPECTO A LO PROGRAMADO

EVALUACIÓN DEL INDICADOR

EL ÁREA ALCANZÓ UN NIVEL REGULAR EN EL CUMPLIMIENTO DEL INDICADOR. SE SOLICITA QUE SE JUSTIFIQUE EL INCUMPLIMIENTO DE LO PROGRAMADO EN LA META Y LAS ESTRATEGIAS QUE OPTARAN.

| | | |
|---|-------|---------------------------------------|
|  | | |
|  | | |
| NOMBRE | FIRMA | CARGO |
| PEDRO ANTONIO FONTAINE MARTÍNEZ | | SECRETARIO DEL AYUNTAMIENTO DE JUÁREZ |



| | | |
|---|-------|-------|
| Vo. Bo. | | |
|  | | |
| ILIANA GRISELA GARCÍA VILCHIS TITULAR DE LA UIPPE | | |
| NOMBRE | FIRMA | CARGO |
| | | |



SISTEMA DE COORDINACIÓN HACENDARIA DEL ESTADO DE MÉXICO CON SUS MUNICIPIOS
GUÍA METODOLÓGICA PARA EL SEGUIMIENTO Y EVALUACIÓN DEL PLAN DE DESARROLLO MUNICIPAL VIGENTE

PBRM-08b FICHA TÉCNICA DE SEGUIMIENTO DE INDICADORES 2023
DE GESTIÓN O ESTRATÉGICO



| | | |
|---------------------------------------|---|--|
| PILAR / EJE TRANSVERSAL: | Pilar 4: Seguridad | |
| TEMA DE DESARROLLO: | Seguridad con visión ciudadana | |
| PROGRAMA PRESUPUESTARIO: | 01080101 | Protección jurídica de las personas y sus bienes |
| PROYECTO PRESUPUESTARIO: | 010801010302 | Operación registral civil |
| OBJETIVO DEL PROGRAMA PRESUPUESTARIO: | Conjunto de acciones para el fortalecimiento de la certeza jurídica, edificando una alianza entre los distintos órdenes de gobierno y la población, a fin de consolidar una cultura de legalidad que impacte en la prevención del delito. | |
| DEPENDENCIA GENERAL: | D00 | SECRETARÍA DEL AYUNTAMIENTO |
| DEPENDENCIA AUXILIAR: | 109 | REGISTRO CIVIL |

ESTRUCTURA DEL INDICADOR ACTIVIDAD 4.4

| | | |
|--|--|-----------------------------------|
| NOMBRE DEL INDICADOR: | Tasa de variación del registro de actas divorcios levantadas | |
| FÓRMULA DE CÁLCULO: | $(\text{Número de actas de divorcios levantadas en el año actual} / \text{Número de actas de divorcios levantadas en el año anterior}) - 1) * 100$ | |
| INTERPRETACIÓN: | Las actas son documentos en las cuales se asienta los actos del estado civil de las personas, con la finalidad de brindar certeza jurídica | |
| DIMENSIÓN QUE ATIENDE: | Eficacia | FRECUENCIA DE MEDICIÓN: Semestral |
| DESCRIPCIÓN DEL FACTOR DE COMPARACIÓN: | Se compara los números de actas de divorcios levantadas en el año actual del año anterior | |
| ÁMBITO GEOGRÁFICO: | U (Urbano) | |
| COBERTURA: | Municipio de Naucalpan de Juárez | |
| LÍNEA BASE: | 1465 | |

COMPORTAMIENTO DE LAS VARIABLES DURANTE EL 4 TRIMESTRE

| VARIABLE | UNIDAD DE MEDIDA | OPERACIÓN | META ANUAL | AVANCE TRIMESTRAL | | | | AVANCE ACUMULADO | | | |
|--|------------------|-----------|------------|-------------------|-------|--------|--------|------------------|--------|--------|--------|
| | | | | PROG. | % | ALCAN. | % | PROG. | % | ALCAN. | % |
| Número de actas de divorcios levantadas en el año actual | Acta | Sumable | 1200 | 600 | 50.00 | 663 | 110.50 | 1200 | 100.00 | 1441 | 120.08 |
| Número de actas de divorcios levantadas en el año anterior | Acta | Sumable | 1465 | 732 | 49.97 | 732 | 100.00 | 1465 | 100.00 | 1510 | 103.07 |

COMPORTAMIENTO DEL INDICADOR

| |
|---|
| DESCRIPCIÓN DE LA META ANUAL |
| Número de actas de divorcio levantadas en el año actual |

4 TRIMESTRE

| META ANUAL | AVANCE TRIMESTRAL | | | | AVANCE ACUMULADO | | | |
|------------|-------------------|--------|--------|----------|------------------|-----------|--------|----------|
| | PROGRAMADO | ALCAN. | EF % | SEMÁFORO | PROGRAMADO | ALCANZADO | EF % | SEMÁFORO |
| 1200 | 600 | 663 | 110.50 | VERDE | 1200 | 1441 | 120.08 | MORADO |

DESCRIPCIÓN DE RESULTADOS Y JUSTIFICACIÓN EN CASO DE VARIACIÓN SUPERIOR A +10 POR CIENTO RESPECTO A LO PROGRAMADO

| |
|--|
| |
|--|

EVALUACIÓN DEL INDICADOR

| |
|---|
| EL ÁREA ALCANZÓ UN NIVEL ADECUADO EN EL CUMPLIMIENTO DEL INDICADOR. SE RECOMIENDA QUE SE SIGA CON LAS MISMAS ESTRATEGIAS PARA EL CUMPLIMIENTO DE LAS METAS. |
|---|

| | | |
|---------------------------------------|-------|-------|
| ELABORÓ | | |
| | | |
| PEDRO ANTONIO FONTAINE MARTÍNEZ | | |
| SECRETARIO DEL AYUNTAMIENTO DE JUÁREZ | | |
| NOMBRE | FIRMA | CARGO |



| | | |
|-------------------------------|-------|-------|
| Vo. Bo. | | |
| | | |
| ILIANA GRISELA GARCÍA VILCHIS | | |
| TITULAR DE LA UIPPE | | |
| NOMBRE | FIRMA | CARGO |



SISTEMA DE COORDINACIÓN HACENDARIA DEL ESTADO DE MÉXICO CON SUS MUNICIPIOS
GUÍA METODOLÓGICA PARA EL SEGUIMIENTO Y EVALUACIÓN DEL PLAN DE DESARROLLO MUNICIPAL VIGENTE



PBRM-08b FICHA TÉCNICA DE SEGUIMIENTO DE INDICADORES 2023
DE GESTIÓN O ESTRATÉGICO

| | | |
|---------------------------------------|---|--|
| PILAR / EJE TRANSVERSAL: | Pilar 4: Seguridad | |
| TEMA DE DESARROLLO: | Seguridad con visión ciudadana | |
| PROGRAMA PRESUPUESTARIO: | 01080101 | Protección jurídica de las personas y sus bienes |
| PROYECTO PRESUPUESTARIO: | 010801010302 | Operación registral civil |
| OBJETIVO DEL PROGRAMA PRESUPUESTARIO: | Conjunto de acciones para el fortalecimiento de la certeza jurídica, edificando una alianza entre los distintos órdenes de gobierno y la población, a fin de consolidar una cultura de legalidad que impacte en la prevención del delito. | |
| DEPENDENCIA GENERAL: | D00 | SECRETARÍA DEL AYUNTAMIENTO |
| DEPENDENCIA AUXILIAR: | 109 | REGISTRO CIVIL |

ESTRUCTURA DEL INDICADOR ACTIVIDAD 4.5

| | | |
|--|--|-----------------------------------|
| NOMBRE DEL INDICADOR: | Tasa de variación del registro de adopciones levantadas | |
| FÓRMULA DE CÁLCULO: | ((Número de actas de adopciones levantadas en el año actual/Número de actas de adopciones levantadas en el año anterior) -1) * 100 | |
| INTERPRETACIÓN: | Las actas son documentos en las cuales se asienta los actos del estado civil de las personas, con la finalidad de brindar certeza jurídica | |
| DIMENSIÓN QUE ATIENDE: | Eficacia | FRECUENCIA DE MEDICIÓN: Semestral |
| DESCRIPCIÓN DEL FACTOR DE COMPARACIÓN: | Se compara los números de actas de adopción levantadas en el año actual del año anterior | |
| ÁMBITO GEOGRÁFICO: | U (Urbano) | |
| COBERTURA: | Municipio de Naucalpan de Juárez | |
| LÍNEA BASE: | 1 | |

COMPORTAMIENTO DE LAS VARIABLES DURANTE EL 4 TRIMESTRE

| VARIABLE | UNIDAD DE MEDIDA | OPERACIÓN | META ANUAL | AVANCE TRIMESTRAL | | | | AVANCE ACUMULADO | | | |
|---|------------------|-----------|------------|-------------------|-------|--------|------|------------------|--------|--------|------|
| | | | | PROG. | % | ALCAN. | % | PROG. | % | ALCAN. | % |
| Número de actas de adopciones levantadas en el año actual | Acta | Sumable | 2 | 1 | 50.00 | 0 | 0.00 | 2 | 100.00 | 0 | 0.00 |
| Número de actas de adopciones levantadas en el año anterior | Acta | Sumable | 1 | 0 | 0.00 | 0 | 0.00 | 1 | 100.00 | 0 | 0.00 |

COMPORTAMIENTO DEL INDICADOR

DESCRIPCIÓN DE LA META ANUAL

Número de actas levantada de adopción en el año actual

| META ANUAL | 4 TRIMESTRE | | | | AVANCE ACUMULADO | | | |
|------------|-------------|--------|------|----------|------------------|-----------|------|----------|
| | PROGRAMADO | ALCAN. | EF % | SEMAFORO | PROGRAMADO | ALCANZADO | EF % | SEMAFORO |
| 2 | 1 | 0 | 0.00 | ROJO | 2 | 0 | 0.00 | ROJO |

DESCRIPCIÓN DE RESULTADOS Y JUSTIFICACIÓN EN CASO DE VARIACIÓN SUPERIOR A +10 POR CIENTO RESPECTO A LO PROGRAMADO


EVALUACIÓN DEL INDICADOR

EL ÁREA ALCANZÓ UN NIVEL CRÍTICO EN EL CUMPLIMIENTO DEL INDICADOR. SE SOLICITA QUE SE JUSTIFIQUE EL INCUMPLIMIENTO DEL PROGRAMA EN LA META Y LAS ESTRATEGIAS QUE OPTARAN.

ELABORÓ

PE德罗 ANTONIO PONTAINE MARTÍNEZ
SECRETARÍA DEL AYUNTAMIENTO

NOMBRE DE FIRMAR CARGO



Vo. Bo.

ILIANA GRISEL GARCÍA VILCHIS
TITULAR DE LA UIPPE

NOMBRE FIRMA CARGO



SISTEMA DE COORDINACIÓN HACENDARIA DEL ESTADO DE MÉXICO CON SUS MUNICIPIOS
GUÍA METODOLÓGICA PARA EL SEGUIMIENTO Y EVALUACIÓN DEL PLAN DE DESARROLLO MUNICIPAL VIGENTE

PBRM-08b FICHA TÉCNICA DE SEGUIMIENTO DE INDICADORES 2023
DE GESTIÓN O ESTRATÉGICO



| | | |
|---------------------------------------|---|--|
| PILAR / EJE TRANSVERSAL: | Pilar 4: Seguridad | |
| TEMA DE DESARROLLO: | Seguridad con visión ciudadana | |
| PROGRAMA PRESUPUESTARIO: | 01080101 | Protección jurídica de las personas y sus bienes |
| PROYECTO PRESUPUESTARIO: | 010801010302 | Operación registral civil |
| OBJETIVO DEL PROGRAMA PRESUPUESTARIO: | Conjunto de acciones para el fortalecimiento de la certeza jurídica, edificando una alianza entre los distintos órdenes de gobierno y la población, a fin de consolidar una cultura de legalidad que impacte en la prevención del delito. | |
| DEPENDENCIA GENERAL: | D00 | SECRETARÍA DEL AYUNTAMIENTO |
| DEPENDENCIA AUXILIAR: | 109 | REGISTRO CIVIL |

ESTRUCTURA DEL INDICADOR ACTIVIDAD 4.6

| | | | |
|--|---|-------------------------|-----------|
| NOMBRE DEL INDICADOR: | Tasa de variación del registro de actas de reconocimientos de hijos levantadas | | |
| FÓRMULA DE CÁLCULO: | ((Número de actas de reconocimiento de hijos levantadas en el año actual/(Número de actas de reconocimiento de hijos levantadas en el año anterior) -1) * 100 | | |
| INTERPRETACIÓN: | Las actas son documentos en las cuales se asienta los actos del estado civil de las personas, con la finalidad de brindar certeza jurídica | | |
| DIMENSIÓN QUE ATIENDE: | Eficacia | FRECUENCIA DE MEDICIÓN: | Semestral |
| DESCRIPCIÓN DEL FACTOR DE COMPARACIÓN: | Se compara los números de actas de reconocimiento de hijos levantadas en el año actual del año anterior | | |
| ÁMBITO GEOGRÁFICO: | U (Urbano) | | |
| COBERTURA: | Municipio de Naucalpan de Juárez | | |
| LÍNEA BASE: | 225 | | |

COMPORTAMIENTO DE LAS VARIABLES DURANTE EL 4_TRIMESTRE

| VARIABLE | UNIDAD DE MEDIDA | OPERACIÓN | META ANUAL | AVANCE TRIMESTRAL | | | | AVANCE ACUMULADO | | | |
|--|------------------|-----------|------------|-------------------|-------|--------|--------|------------------|--------|--------|-------|
| | | | | PROG. | % | ALCAN. | % | PROG. | % | ALCAN. | % |
| Número de actas de reconocimiento de hijos levantadas en el año actual | Acta | Sumable | 381 | 200 | 52.49 | 133 | 66.50 | 381 | 100.00 | 262 | 68.77 |
| Número de actas de reconocimiento de hijos levantadas en el año anterior | Acta | Sumable | 381 | 200 | 52.49 | 200 | 100.00 | 381 | 100.00 | 329 | 86.35 |

COMPORTAMIENTO DEL INDICADOR

DESCRIPCIÓN DE LA META ANUAL

Número de actas de reconocimiento de hijos en el año actual

4_TRIMESTRE

| META ANUAL | AVANCE TRIMESTRAL | | | | AVANCE ACUMULADO | | | |
|------------|-------------------|--------|-------|----------|------------------|-----------|-------|----------|
| | PROGRAMADO | ALCAN. | EF % | SEMÁFORO | PROGRAMADO | ALCANZADO | EF % | SEMÁFORO |
| 381 | 200 | 133 | 66.50 | AMARILLO | 381 | 262 | 68.77 | AMARILLO |

DESCRIPCIÓN DE RESULTADOS Y JUSTIFICACIÓN EN CASO DE VARIACIÓN SUPERIOR A +10 POR CIENTO RESPECTO A LO PROGRAMADO

EVALUACIÓN DEL INDICADOR

EL ÁREA ALCANZÓ UN NIVEL DEFICIENTE EN EL CUMPLIMIENTO DEL INDICADOR. SE SOLICITA QUE SE JUSTIFIQUE EL INCUMPLIMIENTO DE LO PROGRAMADO EN LA META Y LAS ESTRATEGIAS QUE OPTARAN.

ELABORO

AYUNTAMIENTO CONSTITUCIONAL 2023-2024

22 24

NAUCALPAN DE JUÁREZ

SECRETARÍA DEL AYUNTAMIENTO

PEÑO ANTONIO FONTAINE MARTINEZ

SECRETARIO DEL AYUNTAMIENTO

NOMBRE DE FIRMA CARGO



Vo. Bo.

ILIANA GRISEL GARCÍA VILCHIS

TITULAR DE LA UIPE

NOMBRE FIRMA CARGO



SISTEMA DE COORDINACIÓN HACENDARIA DEL ESTADO DE MÉXICO CON SUS MUNICIPIOS
GUÍA METODOLÓGICA PARA EL SEGUIMIENTO Y EVALUACIÓN DEL PLAN DE DESARROLLO MUNICIPAL VIGENTE



PBRM-08b FICHA TÉCNICA DE SEGUIMIENTO DE INDICADORES 2023
DE GESTIÓN O ESTRATÉGICO

PILAR / EJE TRANSVERSAL: Eje transversal II: Gobierno Moderno, Capaz y Responsable
TEMA DE DESARROLLO: Estructura del gobierno municipal
PROGRAMA PRESUPUESTARIO: 01030902 Reglamentación Municipal
PROYECTO PRESUPUESTARIO: 010309020101 Revisión y emisión de la reglamentación municipal

OBJETIVO DEL PROGRAMA PRESUPUESTARIO: Se orienta al cumplimiento de las atribuciones contenidas en el Título VI de la Ley Orgánica Municipal del Estado de México, vigente.

DEPENDENCIA GENERAL: D00 SECRETARÍA DEL AYUNTAMIENTO
DEPENDENCIA AUXILIAR: 155 ÁREA JURÍDICA

ESTRUCTURA DEL INDICADOR COMPONENTE 1

NOMBRE DEL INDICADOR: Porcentaje de disposiciones de observancia general publicadas
FÓRMULA DE CÁLCULO: (Reglamentos y disposiciones de observancia general publicadas/Disposiciones de observancia general a publicar) *100
INTERPRETACIÓN: Publicar cada uno de los reglamentos y disposiciones que genere el ayuntamiento
DIMENSIÓN QUE ATIENDE: Eficiencia **FRECUENCIA DE MEDICIÓN:** Semestral
DESCRIPCIÓN DEL FACTOR DE COMPARACIÓN: Reglamentos y disposiciones publicadas en las gacetas oficiales
ÁMBITO GEOGRÁFICO: U (Urbano)
COBERTURA: Municipio de Naucalpan de Juárez
LÍNEA BASE: 44

COMPORTAMIENTO DE LAS VARIABLES DURANTE EL 4 TRIMESTRE

| VARIABLE | UNIDAD DE MEDIDA | OPERACIÓN | META ANUAL | AVANCE TRIMESTRAL | | | | AVANCE ACUMULADO | | | |
|---|------------------|-----------|------------|-------------------|-------|--------|--------|------------------|--------|--------|--------|
| | | | | PROG. | % | ALCAN. | % | PROG. | % | ALCAN. | % |
| Reglamentos y disposiciones de observancia general publicadas | Gaceta | Sumable | 36 | 16 | 44.44 | 20 | 125.00 | 36 | 100.00 | 39 | 108.33 |
| Disposiciones de observancia general a publicar | Gaceta | Sumable | 36 | 16 | 44.44 | 16 | 100.00 | 36 | 100.00 | 35 | 97.22 |

COMPORTAMIENTO DEL INDICADOR

DESCRIPCIÓN DE LA META ANUAL
Se pretende publicar doce documentos jurídicos en las gacetas oficiales

4 TRIMESTRE

| META ANUAL | AVANCE TRIMESTRAL | | | | AVANCE ACUMULADO | | | |
|------------|-------------------|--------|--------|----------|------------------|-----------|--------|----------|
| | PROGRAMADO | ALCAN. | EF % | SEMÁFORO | PROGRAMADO | ALCANZADO | EF % | SEMÁFORO |
| 36 | 16 | 20 | 125.00 | MORADO | 36 | 39 | 108.33 | VERDE |

DESCRIPCIÓN DE RESULTADOS Y JUSTIFICACIÓN EN CASO DE VARIACIÓN SUPERIOR A +-10 POR CIENTO RESPECTO A LO PROGRAMADO

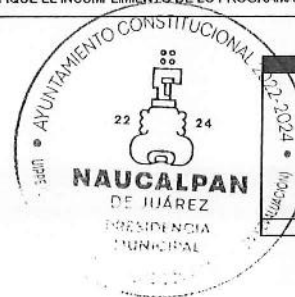
EVALUACIÓN DEL INDICADOR

EL ÁREA ALCANZÓ UN NIVEL SOBREPASADO EN EL CUMPLIMIENTO DEL INDICADOR. SE SOLICITA QUE SE JUSTIFIQUE EL INCUMPLIMIENTO DE LO PROGRAMADO EN LA META Y LAS ESTRATEGIAS QUE OPTARAN.

ELABORO

PEDRO ANTONIO FONTAINE MARTÍNEZ
SECRETARIO DEL AYUNTAMIENTO

NOMBRE FIRMA CARGO



Vo. Bo.

ILIANA GRISEL GARCÍA VILCHIS
TITULAR DE LA UIPE

NOMBRE FIRMA CARGO



SISTEMA DE COORDINACIÓN HACENDARIA DEL ESTADO DE MÉXICO CON SUS MUNICIPIOS
GUÍA METODOLÓGICA PARA EL SEGUIMIENTO Y EVALUACIÓN DEL PLAN DE DESARROLLO MUNICIPAL VIGENTE

PBRM-08b FICHA TÉCNICA DE SEGUIMIENTO DE INDICADORES 2023
DE GESTIÓN O ESTRATÉGICO



PILAR / EJE TRANSVERSAL: Eje transversal II: Gobierno Moderno, Capaz y Responsable
TEMA DE DESARROLLO: Estructura del gobierno municipal
PROGRAMA PRESUPUESTARIO: 01030902 Reglamentación Municipal
PROYECTO PRESUPUESTARIO: 010309020101 Revisión y emisión de la reglamentación municipal

OBJETIVO DEL PROGRAMA PRESUPUESTARIO: Se orienta al cumplimiento de las atribuciones contenidas en el Título VI de la Ley Orgánica Municipal del Estado de México, vigente.

DEPENDENCIA GENERAL: D00 SECRETARÍA DEL AYUNTAMIENTO
DEPENDENCIA AUXILIAR: 155 ÁREA JURÍDICA

ESTRUCTURA DEL INDICADOR ACTIVIDAD 1.2

NOMBRE DEL INDICADOR: Porcentaje de cumplimiento en las sesiones de Cabildo
FÓRMULA DE CÁLCULO: (Número de sesiones de cabildo realizadas/Número de sesiones de cabildo programadas) *100
INTERPRETACIÓN: Número de Sesiones realizadas por el Cabildo
DIMENSIÓN QUE ATIENDE: Eficiencia **FRECUENCIA DE MEDICIÓN:** Trimestral
DESCRIPCIÓN DEL FACTOR DE COMPARACIÓN: Sesiones de Cabildo realizadas
ÁMBITO GEOGRÁFICO: U (Urbano)
COBERTURA: Municipio de Naucalpan de Juárez
LÍNEA BASE: 55

COMPORTAMIENTO DE LAS VARIABLES DURANTE EL 4_TRIMESTRE

| VARIABLE | UNIDAD DE MEDIDA | OPERACIÓN | META ANUAL | AVANCE TRIMESTRAL | | | | AVANCE ACUMULADO | | | |
|---|------------------|-----------|------------|-------------------|-------|--------|--------|------------------|--------|--------|--------|
| | | | | PROG. | % | ALCAN. | % | PROG. | % | ALCAN. | % |
| Número de sesiones de cabildo realizadas | Acta | Sumable | 51 | 12 | 23.53 | 12 | 100.00 | 51 | 100.00 | 51 | 100.00 |
| Número de sesiones de cabildo programadas | Sesión | Sumable | 51 | 12 | 23.53 | 12 | 100.00 | 51 | 100.00 | 51 | 100.00 |

COMPORTAMIENTO DEL INDICADOR

DESCRIPCIÓN DE LA META ANUAL
Realizar Sesiones de Cabildo para crear o modificar reglamento y/o normas en beneficio de la ciudadanía

4_TRIMESTRE

| META ANUAL | AVANCE TRIMESTRAL | | | | AVANCE ACUMULADO | | | |
|------------|-------------------|--------|--------|----------|------------------|-----------|--------|----------|
| | PROGRAMADO | ALCAN. | EF % | SEMAFORO | PROGRAMADO | ALCANZADO | EF % | SEMAFORO |
| 51 | 12 | 12 | 100.00 | VERDE | 51 | 51 | 100.00 | VERDE |

DESCRIPCIÓN DE RESULTADOS Y JUSTIFICACIÓN EN CASO DE VARIACIÓN SUPERIOR A +10 POR CIENTO RESPECTO A LO PROGRAMADO

EVALUACIÓN DEL INDICADOR

EL ÁREA ALCANZÓ UN NIVEL ADECUADO EN EL CUMPLIMIENTO DEL INDICADOR. SE RECOMIENDA QUE SE SIGA CON LAS MISMAS ESTRATEGIAS PARA EL CUMPLIMIENTO DE LAS METAS.

ll

AYUNTAMIENTO CONSTITUCIONAL 2022-2024
ELABORO
23 24
PEDRO ANTONIO FONTAINE MARTÍNEZ
SECRETARIO DEL AYUNTAMIENTO
DE JUÁREZ
FIRMA
NOMBRE CARGO



Vo. Bo.
[Signature]
ILIANA GRISEL GARCÍA VILCHIS
TITULAR DE LA UIPPE
NOMBRE FIRMA CARGO



**SISTEMA DE COORDINACIÓN HACENDARIA DEL ESTADO DE MÉXICO CON SUS MUNICIPIOS
GUÍA METODOLÓGICA PARA EL SEGUIMIENTO Y EVALUACIÓN DEL PLAN DE DESARROLLO MUNICIPAL VIGENTE**

**PBRM-08b FICHA TÉCNICA DE SEGUIMIENTO DE INDICADORES 2023
DE GESTIÓN O ESTRATÉGICO**



| | | |
|--|--|---|
| PILAR / EJE TRANSVERSAL: | Eje Transversal III: Tecnología y Coordinación para el Buen Gobierno | |
| TEMA DE DESARROLLO: | Alianzas para el desarrollo | |
| PROGRAMA PRESUPUESTARIO: | 01050201 | Impulso al federalismo y desarrollo municipal |
| PROYECTO PRESUPUESTARIO: | 010502010201 | Capacitación y profesionalización hacendaria |
| OBJETIVO DEL PROGRAMA PRESUPUESTARIO: | Considera acciones que permitan generar una relación respetuosa, solidaria y equitativa con la federación y el estado mediante la descentralización de facultades, funciones y recursos, estableciendo esquemas de coordinación, que equilibren las cargas de responsabilidad y beneficios en las acciones compartidas, además de fomentar planes, programas y políticas de desarrollo municipal de largo plazo. | |
| DEPENDENCIA GENERAL: | E00 | DIRECCIÓN GENERAL DE ADMINISTRACIÓN |
| DEPENDENCIA AUXILIAR: | 120 | ADMINISTRACIÓN Y DESARROLLO DE PERSONAL |

ESTRUCTURA DEL INDICADOR FIN

| | | | |
|---|--|--------------------------------|-------|
| NOMBRE DEL INDICADOR: | Tasa de variación de los convenios de coordinación con la federación y el estado celebrados | | |
| FÓRMULA DE CÁLCULO: | $(\text{Número de convenios de coordinación con la federación y el estado celebrados en el año actual} / \text{Número de convenios de coordinación con la federación y el estado firmados en el año anterior}) - 1) * 100$ | | |
| INTERPRETACIÓN: | La Administración actual no firmara convenios para las certificaciones de competencia laboral. | | |
| DIMENSIÓN QUE ATIENDE: | Eficacia | FRECUENCIA DE MEDICIÓN: | Anual |
| DESCRIPCIÓN DEL FACTOR DE COMPARACIÓN: | Informes de la Dirección General de Administración | | |
| ÁMBITO GEOGRÁFICO: | U (Urbano) | | |
| COBERTURA: | Municipio de Naucalpan de Juárez | | |
| LÍNEA BASE: | 0 | | |

COMPORTAMIENTO DE LAS VARIABLES DURANTE EL 4. TRIMESTRE

| VARIABLE | UNIDAD DE MEDIDA | OPERACIÓN | META ANUAL | AVANCE TRIMESTRAL | | | | AVANCE ACUMULADO | | | |
|---|------------------|-----------|------------|-------------------|------|--------|------|------------------|------|--------|------|
| | | | | PROG. | % | ALCAN. | % | PROG. | % | ALCAN. | % |
| Número de convenios de coordinación con la federación y el estado celebrados en el año actual | Convenio | Suma | 0 | 0 | 0.00 | 0 | 0.00 | 0 | 0.00 | 0 | 0.00 |
| Número de convenios de coordinación con la federación y el estado firmados en el año anterior | Convenio | Suma | 0 | 0 | 0.00 | 0 | 0.00 | 0 | 0.00 | 0 | 0.00 |

COMPORTAMIENTO DEL INDICADOR

DESCRIPCIÓN DE LA META ANUAL

S/I

| META ANUAL | 4. TRIMESTRE | | | | AVANCE ACUMULADO | | | |
|------------|--------------|--------|------|----------|------------------|----------|------|----------|
| | PROGRAMADO | ALCAN. | EF % | SEMÁFORO | PROGRAMADO | ALCANADO | EF % | SEMÁFORO |
| 0 | 0 | 0.00 | 0.00 | VERDE | 0 | 0 | 0.00 | VERDE |

DESCRIPCIÓN DE RESULTADOS Y JUSTIFICACIÓN EN CASO DE VARIACIÓN SUPERIOR A +/-10 POR CIENTO RESPECTO A LO PROGRAMADO

EVALUACIÓN DEL INDICADOR

EL ÁREA ALCANZÓ UN NIVEL ADECUADO EN EL CUMPLIMIENTO DEL INDICADOR. SE RECOMIENDA QUE SE SIGA CON LAS MISMAS ESTRATEGIAS PARA EL CUMPLIMIENTO DE LAS METAS.

ELABORÓ

NAUCALPAN
DE JUÁREZ
DIRECCIÓN GENERAL DE ADMINISTRACIÓN

NOMBRE: _____ FIRMA: _____

Vo. Bo.

ILIANA GRISELA GARCÍA VILCHIS
TITULAR DE LA UIPPE

NOMBRE: _____ FIRMA: _____





SISTEMA DE COORDINACIÓN HACENDARIA DEL ESTADO DE MÉXICO CON SUS MUNICIPIOS
GUÍA METODOLÓGICA PARA EL SEGUIMIENTO Y EVALUACIÓN DEL PLAN DE DESARROLLO MUNICIPAL VIGENTE

PBRM-08b FICHA TÉCNICA DE SEGUIMIENTO DE INDICADORES 2023
DE GESTIÓN O ESTRATÉGICO



| | | |
|--------------------------|--|---|
| PILAR / EJE TRANSVERSAL: | Eje Transversal III: Tecnología y Coordinación para el Buen Gobierno | |
| TEMA DE DESARROLLO: | Alianzas para el desarrollo | |
| PROGRAMA PRESUPUESTARIO: | 01050201 | Impulso al federalismo y desarrollo municipal |
| PROYECTO PRESUPUESTARIO: | 010502010201 | Capacitación y profesionalización hacendaria |

OBJETIVO DEL PROGRAMA PRESUPUESTARIO: Considera acciones que permitan generar una relación respetuosa, solidaria y equitativa con la federación y el estado mediante la descentralización de facultades, funciones y recursos, estableciendo esquemas de coordinación, que equilibren las cargas de responsabilidad y beneficios en las acciones compartidas, además de fomentar planes, programas y políticas de desarrollo municipal de largo plazo.

| | | |
|-----------------------|-----|---|
| DEPENDENCIA GENERAL: | E00 | DIRECCIÓN GENERAL DE ADMINISTRACIÓN |
| DEPENDENCIA AUXILIAR: | 120 | ADMINISTRACIÓN Y DESARROLLO DE PERSONAL |

ESTRUCTURA DEL INDICADOR PROPÓSITO

| | | | |
|--|--|-------------------------|-------|
| NOMBRE DEL INDICADOR: | Tasa de variación de servidores públicos capacitados | | |
| FÓRMULA DE CÁLCULO: | $(\text{Total de servidores públicos capacitados en el año actual} / \text{Total de servidores públicos capacitados en el año anterior}) - 1$ *100 | | |
| INTERPRETACIÓN: | Capacitaciones realizadas a los servidores públicos. | | |
| DIMENSIÓN QUE ATIENDE: | Eficacia | FRECUENCIA DE MEDICIÓN: | Anual |
| DESCRIPCIÓN DEL FACTOR DE COMPARACIÓN: | Informes de la Dirección General de Administración | | |
| ÁMBITO GEOGRÁFICO: | U (Urbano) | | |
| COBERTURA: | Municipio de Naucalpan de Juárez | | |
| LÍNEA BASE: | 0 | | |

COMPORTAMIENTO DE LAS VARIABLES DURANTE EL 4_TRIMESTRE

| VARIABLE | UNIDAD DE MEDIDA | OPERACIÓN | META ANUAL | AVANCE TRIMESTRAL | | | | AVANCE ACUMULADO | | | |
|---|------------------|-----------|------------|-------------------|--------|--------|--------|------------------|--------|--------|--------|
| | | | | PROG. | % | ALCAN. | % | PROG. | % | ALCAN. | % |
| Total de servidores públicos capacitados en el año actual | Servidor Público | Sumaife | 840 | 840 | 100.00 | 840 | 100.00 | 840 | 100.00 | 840 | 100.00 |
| Total de servidores públicos capacitados en el año anterior | Servidor Público | Sumaife | 840 | 840 | 100.00 | 840 | 100.00 | 840 | 100.00 | 840 | 100.00 |

COMPORTAMIENTO DEL INDICADOR

| |
|--|
| DESCRIPCIÓN DE LA META ANUAL |
| Total de Servidores Públicos capacitados |

| META ANUAL | 4_TRIMESTRE | | | | AVANCE ACUMULADO | | | |
|------------|-------------|--------|--------|----------|------------------|-----------|--------|----------|
| | PROGRAMADO | ALCAN. | EF % | SEMÁFORO | PROGRAMADO | ALCANZADO | EF % | SEMÁFORO |
| 840 | 840 | 840 | 100.00 | VERDE | 840 | 840 | 100.00 | VERDE |

DESCRIPCIÓN DE RESULTADOS Y JUSTIFICACIÓN EN CASO DE VARIACIÓN SUPERIOR A +10 POR CIENTO RESPECTO A LO PROGRAMADO

| |
|--|
| |
|--|

EVALUACIÓN DEL INDICADOR

| |
|---|
| EL ÁREA ALCANZO UN NIVEL ADECUADO EN EL CUMPLIMIENTO DEL INDICADOR. SE RECOMIENDA QUE SE SIGA CON LAS MISMAS ESTRATEGIAS PARA EL CUMPLIMIENTO DE LAS METAS. |
|---|

ELABORO

 GABRIEL GARCÍA MARTÍNEZ
 DIRECTOR GENERAL DE ADMINISTRACIÓN DE JUÁREZ
 NOMBRE FIRMA CARGO

Vo. Bo.

 ILIANA GRISEL GARCÍA VILCHIS
 TITULAR DE LA UIPE
 NOMBRE FIRMA CARGO





SISTEMA DE COORDINACIÓN HACENDARIA DEL ESTADO DE MÉXICO CON SUS MUNICIPIOS
 GUÍA METODOLÓGICA PARA EL SEGUIMIENTO Y EVALUACIÓN DEL PLAN DE DESARROLLO MUNICIPAL VIGENTE



PBRM-08b FICHA TÉCNICA DE SEGUIMIENTO DE INDICADORES 2023
 DE GESTIÓN O ESTRATÉGICO

| | | |
|--------------------------|--|---|
| PILAR / EJE TRANSVERSAL: | Eje Transversal III: Tecnología y Coordinación para el Buen Gobierno | |
| TEMA DE DESARROLLO: | Alianzas para el desarrollo | |
| PROGRAMA PRESUPUESTARIO: | 01050201 | Impulso al federalismo y desarrollo municipal |
| PROYECTO PRESUPUESTARIO: | 010502010201 | Capacitación y profesionalización hacendaria |

OBJETIVO DEL PROGRAMA PRESUPUESTARIO: Considera acciones que permitan generar una relación respetuosa, solidaria y equitativa con la federación y el estado mediante la descentralización de facultades, funciones y recursos, estableciendo esquemas de coordinación, que equilibren las cargas de responsabilidad y beneficios en las acciones compartidas, además de fomentar planes, programas y políticas de desarrollo municipal de largo plazo.

| | | |
|-----------------------|-----|---|
| DEPENDENCIA GENERAL: | E00 | DIRECCIÓN GENERAL DE ADMINISTRACIÓN |
| DEPENDENCIA AUXILIAR: | 120 | ADMINISTRACIÓN Y DESARROLLO DE PERSONAL |

ESTRUCTURA DEL INDICADOR COMPONENTE 1

| | | | |
|--|--|-------------------------|-----------|
| NOMBRE DEL INDICADOR: | Porcentaje de eventos de capacitación a servidores públicos municipales realizados | | |
| FÓRMULA DE CÁLCULO: | (Eventos de capacitaciones realizados/Eventos de capacitaciones programados) *100 | | |
| INTERPRETACIÓN: | Capacitaciones realizadas a los servidores públicos. | | |
| DIMENSIÓN QUE ATIENDE: | Eficacia | FRECUENCIA DE MEDICIÓN: | Semestral |
| DESCRIPCIÓN DEL FACTOR DE COMPARACIÓN: | Informes de la Dirección General de Administración | | |
| ÁMBITO GEOGRÁFICO: | U (Urbano) | | |
| COBERTURA: | Municipio de Naucalpan de Juárez | | |
| LÍNEA BASE: | 0 | | |

COMPORTAMIENTO DE LAS VARIABLES DURANTE EL 4_TRIMESTRE

| VARIABLE | UNIDAD DE MEDIDA | OPERACIÓN | META ANUAL | AVANCE TRIMESTRAL | | | | AVANCE ACUMULADO | | | |
|---------------------------------------|------------------|-----------|------------|-------------------|-------|--------|--------|------------------|--------|--------|--------|
| | | | | PROG. | % | ALCAN. | % | PROG. | % | ALCAN. | % |
| Eventos de capacitaciones realizados | Curso | Sumarle | 70 | 35 | 50.00 | 35 | 100.00 | 70 | 100.00 | 70 | 100.00 |
| Eventos de capacitaciones programados | Curso | Sumarle | 70 | 35 | 50.00 | 35 | 100.00 | 70 | 100.00 | 70 | 100.00 |

COMPORTAMIENTO DEL INDICADOR

| |
|------------------------------|
| DESCRIPCIÓN DE LA META ANUAL |
| Número de cursos otorgados |

4_TRIMESTRE

| META ANUAL | AVANCE TRIMESTRAL | | | | AVANCE ACUMULADO | | | |
|------------|-------------------|--------|--------|----------|------------------|-----------|--------|----------|
| | PROGRAMADO | ALCAN. | EF % | SEMÁFORO | PROGRAMADO | ALCANZADO | EF % | SEMÁFORO |
| 70 | 35 | 35 | 100.00 | VERDE | 70 | 70 | 100.00 | VERDE |

DESCRIPCIÓN DE RESULTADOS Y JUSTIFICACIÓN EN CASO DE VARIACIÓN SUPERIOR A +10 POR CIENTO RESPECTO A LO PROGRAMADO

| |
|--|
| |
|--|

EVALUACIÓN DEL INDICADOR

| |
|---|
| EL ÁREA ALCANZÓ UN NIVEL ADECUADO EN EL CUMPLIMIENTO DEL INDICADOR. SE RECOMIENDA QUE SE SIGA CON LAS MISMAS ESTRATEGIAS PARA EL CUMPLIMIENTO DE LAS METAS. |
|---|

ELABORÓ

 SAMUEL GARCÍA MARTÍNEZ
 DIRECTOR GENERAL DE ADMINISTRACIÓN
 NOMBRE FIRMA CARGO

Vo. Bo.

 ILIANA GRISEL GARCÍA VILCHIS
 TITULAR DE LA UIPE
 NOMBRE FIRMA CARGO





SISTEMA DE COORDINACIÓN HACENDARIA DEL ESTADO DE MÉXICO CON SUS MUNICIPIOS
GUÍA METODOLÓGICA PARA EL SEGUIMIENTO Y EVALUACIÓN DEL PLAN DE DESARROLLO MUNICIPAL VIGENTE

PBRM-08b FICHA TÉCNICA DE SEGUIMIENTO DE INDICADORES 2023
DE GESTIÓN O ESTRATÉGICO



PILAR / EJE TRANSVERSAL: Eje Transversal III: Tecnología y Coordinación para el Buen Gobierno
TEMA DE DESARROLLO: Alianzas para el desarrollo
PROGRAMA PRESUPUESTARIO: 01050201 Impulso al federalismo y desarrollo municipal
PROYECTO PRESUPUESTARIO: 010502010201 Capacitación y profesionalización hacendaria

OBJETIVO DEL PROGRAMA PRESUPUESTARIO: Considera acciones que permitan generar una relación respetuosa, solidaria y equitativa con la federación y el estado mediante la descentralización de facultades, funciones y recursos, estableciendo esquemas de coordinación, que equilibren las cargas de responsabilidad y beneficios en las acciones compartidas, además de fomentar planes, programas y políticas de desarrollo municipal de largo plazo.

DEPENDENCIA GENERAL: E00 DIRECCIÓN GENERAL DE ADMINISTRACIÓN
DEPENDENCIA AUXILIAR: 120 ADMINISTRACIÓN Y DESARROLLO DE PERSONAL

ESTRUCTURA DEL INDICADOR ACTIVIDAD 1.1

NOMBRE DEL INDICADOR: Porcentaje de solicitudes de capacitación dirigidas a Instituciones especializadas en materia hacendaria favorables
FÓRMULA DE CÁLCULO: (Solicitudes de capacitación a Instituciones especializadas favorables/Total de solicitudes de capacitación realizadas) *100
INTERPRETACIÓN: Capacitaciones realizadas a los servidores públicos.
DIMENSIÓN QUE ATIENDE: Eficacia **FRECUENCIA DE MEDICIÓN:** Trimestral
DESCRIPCIÓN DEL FACTOR DE COMPARACIÓN: Informes de la Dirección General de Administración
ÁMBITO GEOGRÁFICO: U (Urbano)
COBERTURA: Municipio de Naucalpan de Juárez
LÍNEA BASE: 0

COMPORTAMIENTO DE LAS VARIABLES DURANTE EL 4_TRIMESTRE

| VARIABLE | UNIDAD DE MEDIDA | OPERACIÓN | META ANUAL | AVANCE TRIMESTRAL | | | | AVANCE ACUMULADO | | | |
|---|------------------|-----------|------------|-------------------|------|--------|------|------------------|--------|--------|--------|
| | | | | PROG. | % | ALCAN. | % | PROG. | % | ALCAN. | % |
| Solicitudes de capacitación a instituciones especializadas favorables | Solicitud | Sumable | 3 | 0 | 0.00 | 0 | 0.00 | 3 | 100.00 | 3 | 100.00 |
| Total de solicitudes de capacitación realizadas | Solicitud | Sumable | 3 | 0 | 0.00 | 0 | 0.00 | 3 | 100.00 | 1 | 33.33 |

COMPORTAMIENTO DEL INDICADOR

DESCRIPCIÓN DE LA META ANUAL:
Solicitudes gestionadas para la capacitación del personal.

4_TRIMESTRE

| META ANUAL | AVANCE TRIMESTRAL | | | | AVANCE ACUMULADO | | | |
|------------|-------------------|--------|------|----------|------------------|-----------|--------|----------|
| | PROGRAMADO | ALCAN. | EF % | SEMÁFORO | PROGRAMADO | ALCANZADO | EF % | SEMÁFORO |
| 3 | 0 | 0 | 0.00 | VERDE | 3 | 3 | 100.00 | VERDE |

DESCRIPCIÓN DE RESULTADOS Y JUSTIFICACIÓN EN CASO DE VARIACIÓN SUPERIOR A +10 POR CIENTO RESPECTO A LO PROGRAMADO

EVALUACIÓN DEL INDICADOR:
EL ÁREA ALCANZO UN NIVEL ADECUADO EN EL CUMPLIMIENTO DEL INDICADOR. SE RECOMIENDA QUE SE SIGA CON LAS MISMAS ESTRATEGIAS PARA EL CUMPLIMIENTO DE LAS METAS.

ELABORÓ:

 GABRIEL GARCÍA MARTÍNEZ
 DIRECTOR GENERAL DE ADMINISTRACIÓN
NAUCALPAN DE JUÁREZ
 NOMBRE FIRMA CARGO

Vo. Bo.

 ILIANA GRISEL GARCÍA VILCHIS
 TITULAR DE LA UIPE
 NOMBRE FIRMA CARGO





SISTEMA DE COORDINACIÓN HACENDARIA DEL ESTADO DE MÉXICO CON SUS MUNICIPIOS
GUÍA METODOLÓGICA PARA EL SEGUIMIENTO Y EVALUACIÓN DEL PLAN DE DESARROLLO MUNICIPAL VIGENTE



PBRM-08b FICHA TÉCNICA DE SEGUIMIENTO DE INDICADORES 2023
DE GESTIÓN O ESTRATÉGICO

| | | |
|--|--|--|
| PILAR / EJE TRANSVERSAL: | Eje transversal II: Gobierno Moderno, Capaz y Responsable | |
| TEMA DE DESARROLLO: | Gestión para Resultados y evaluación del desempeño | |
| PROGRAMA PRESUPUESTARIO: | 01050206 | Consolidación de la administración pública de resultados |
| PROYECTO PRESUPUESTARIO: | 010502060201 | Adquisiciones y servicios |
| OBJETIVO DEL PROGRAMA PRESUPUESTARIO: | Comprende el conjunto de actividades y herramientas para coadyuvar a que la actuación de los servidores públicos sea eficaz, eficiente y transparente, a fin de generar resultados con apego a los principios de legalidad, objetividad, profesionalismo, honradez, lealtad, imparcialidad, eficiencia, eficacia, equidad, transparencia, economía, integridad, que permiten la toma de decisiones sobre la aplicación de los recursos públicos con el objeto de mejorar la calidad del gasto público y la rendición de cuentas. | |
| DEPENDENCIA GENERAL: | E00 | DIRECCIÓN GENERAL DE ADMINISTRACIÓN |
| DEPENDENCIA AUXILIAR: | 121 | RECURSOS MATERIALES |

ESTRUCTURA DEL INDICADOR FIN

| | | | |
|---|--|--------------------------------|-------|
| NOMBRE DEL INDICADOR: | Tasa de variación del gasto corriente | | |
| FÓRMULA DE CÁLCULO: | ((Gasto corriente del año actual/Gasto corriente en | | |
| INTERPRETACIÓN: | Las favorables condiciones que permitan el manejo adecuado de los recursos propios en el ejercicio fiscal. | | |
| DIMENSIÓN QUE ATIENDE: | Eficacia | FRECUENCIA DE MEDICIÓN: | Anual |
| DESCRIPCIÓN DEL FACTOR DE COMPARACIÓN: | Informes de la Dirección General de Administración | | |
| ÁMBITO GEOGRÁFICO: | U (Urbano) | | |
| COBERTURA: | Municipio de Naucalpan de Juárez | | |
| LÍNEA BASE: | 564727655.6 | | |

COMPORTAMIENTO DE LAS VARIABLES DURANTE EL 4º TRIMESTRE

| VARIABLE | UNIDAD DE MEDIDA | OPERACIÓN | META ANUAL | AVANCE TRIMESTRAL | | | | AVANCE ACUMULADO | | | |
|------------------------------------|------------------|-----------|-------------|-------------------|--------|-----------|--------|------------------|--------|-----------|--------|
| | | | | PROG. | % | ALCAN. | % | PROG. | % | ALCAN. | % |
| Gasto corriente del año actual | Pesos | Sumable | 0 | 0 | 0.00 | 0 | 0.00 | 0 | 0.00 | 0 | 0.00 |
| Gasto corriente en el año anterior | Pesos | Sumable | 564727655.6 | 564727655 | 100.00 | 564727655 | 100.00 | 564727655.6 | 100.00 | 564727655 | 100.00 |

COMPORTAMIENTO DEL INDICADOR

| |
|---------------------------------------|
| DESCRIPCIÓN DE LA META ANUAL |
| Tasa de variación del gasto corriente |

| META ANUAL | 4º TRIMESTRE | | | | AVANCE ACUMULADO | | | |
|------------|--------------|--------|------|----------|------------------|-----------|------|----------|
| | PROGRAMADO | ALCAN. | EF % | SEMAFORO | PROGRAMADO | ALCANZADO | EF % | SEMAFORO |
| 0 | 0 | 0 | 0.00 | VERDE | 0 | 0 | 0.00 | VERDE |

DESCRIPCIÓN DE RESULTADOS Y JUSTIFICACIÓN EN CASO DE VARIACIÓN SUPERIOR A +10 POR CIENTO RESPECTO A LO PROGRAMADO

EVALUACIÓN DEL INDICADOR

EL ÁREA ALCANZÓ UN NIVEL ADECUADO EN EL CUMPLIMIENTO DEL INDICADOR. SE RECOMIENDA QUE SE SIGA CON LAS MISMAS ESTRATEGIAS PARA EL CUMPLIMIENTO DE LAS METAS.

ELABORO

GABRIEL GARCÍA MARTÍNEZ
DIRECTOR GENERAL DE ADMINISTRACIÓN

NOMBRE FIRMA CARGO

Vo. Bo.

ILIANA GRISEL GARCÍA VILCHIS
TITULAR DE LA UIPPE

NOMBRE FIRMA CARGO





SISTEMA DE COORDINACIÓN HACENDARIA DEL ESTADO DE MÉXICO CON SUS MUNICIPIOS
GUÍA METODOLÓGICA PARA EL SEGUIMIENTO Y EVALUACIÓN DEL PLAN DE DESARROLLO MUNICIPAL VIGENTE



PBRM-08b FICHA TÉCNICA DE SEGUIMIENTO DE INDICADORES 2023
DE GESTIÓN O ESTRATÉGICO

| | | |
|--|--|--|
| PILAR / EJE TRANSVERSAL: | Eje transversal II: Gobierno Moderno, Capaz y Responsable | |
| TEMA DE DESARROLLO: | Gestión para Resultados y evaluación del desempeño | |
| PROGRAMA PRESUPUESTARIO: | 01050206 | Consolidación de la administración pública de resultados |
| PROYECTO PRESUPUESTARIO: | 010502060201 | Adquisiciones y servicios |
| OBJETIVO DEL PROGRAMA PRESUPUESTARIO: | Comprende el conjunto de actividades y herramientas para coadyuvar a que la actuación de los servidores públicos sea eficaz, eficiente y transparente, a fin de generar resultados con apego a los principios de legalidad, objetividad, profesionalismo, honradez, lealtad, imparcialidad, eficiencia, eficacia, equidad, transparencia, economía, integridad, que permiten la toma de decisiones sobre la aplicación de los recursos públicos con el objeto de mejorar la calidad del gasto público y la rendición de cuentas. | |
| DEPENDENCIA GENERAL: | E00 | DIRECCIÓN GENERAL DE ADMINISTRACIÓN |
| DEPENDENCIA AUXILIAR: | 121 | RECURSOS MATERIALES |

ESTRUCTURA DEL INDICADOR PROPÓSITO

| | | | |
|---|--|--------------------------------|-------|
| NOMBRE DEL INDICADOR: | Porcentaje de avance en el gasto corriente ejercicio | | |
| FÓRMULA DE CÁLCULO: | $(\text{Gasto corriente ejercido} / \text{Monto del Gasto corriente}) * 100$ | | |
| INTERPRETACIÓN: | Sirve para conocer el avance del gasto corriente ejercido. | | |
| DIMENSIÓN QUE ATIENDE: | Eficacia | FRECUENCIA DE MEDICIÓN: | Anual |
| DESCRIPCIÓN DEL FACTOR DE COMPARACIÓN: | Informes de la Dirección General de Administración | | |
| ÁMBITO GEOGRÁFICO: | U (Urbano) | | |
| COBERTURA: | Municipio de Naucalpan de Juárez | | |
| LÍNEA BASE: | 1148426226 | | |

COMPORTAMIENTO DE LAS VARIABLES DURANTE EL 4 TRIMESTRE

| VARIABLE | UNIDAD DE MEDIDA | OPERACIÓN | META ANUAL | AVANCE TRIMESTRAL | | | | AVANCE ACUMULADO | | | |
|---------------------------|------------------|-----------|------------|-------------------|--------|------------|--------|------------------|--------|------------|--------|
| | | | | PROG. | % | ALCAN. | % | PROG. | % | ALCAN. | % |
| Gasto corriente ejercido | Pesos | Suma | 0 | 0 | 0.00 | 0 | 0.00 | 0 | 0.00 | 0 | 0.00 |
| Monto del Gasto corriente | Pesos | Suma | 1148426226 | 1148426226 | 100.00 | 1148426226 | 100.00 | 1148426226 | 100.00 | 1148426226 | 100.00 |

COMPORTAMIENTO DEL INDICADOR

| |
|--|
| DESCRIPCIÓN DE LA META ANUAL |
| Porcentaje de avance en el gasto corriente ejercicio |

| META ANUAL | 4 TRIMESTRE | | | | AVANCE ACUMULADO | | | |
|------------|-------------|--------|------|----------|------------------|-----------|------|----------|
| | PROGRAMADO | ALCAN. | EF % | SEMAFORO | PROGRAMADO | ALCANZADO | EF % | SEMAFORO |
| 0 | 0 | 0 | 0.00 | VERDE | 0 | 0 | 0.00 | VERDE |

| |
|--|
| DESCRIPCIÓN DE RESULTADOS Y JUSTIFICACIÓN EN CASO DE VARIACIÓN SUPERIOR A +10 POR CIENTO RESPECTO A LO PROGRAMADO |
| |

EVALUACIÓN DEL INDICADOR

| |
|---|
| EL ÁREA ALCANZO UN NIVEL ADECUADO EN EL CUMPLIMIENTO DEL INDICADOR. SE RECOMIENDA QUE SE SIGA CON LAS MISMAS ESTRATEGIAS PARA EL CUMPLIMIENTO DE LAS METAS. |
|---|

ELABORO

 GABRIEL GARCÍA MARTÍNEZ
 DIRECCIÓN GENERAL DE ADMINISTRACIÓN
 NOMBRE FIRMA CARGO

Vo. Bo.

 ILIANA GRISEL GARCÍA VILCHIS
 TITULAR DE LA UIPE
 NOMBRE FIRMA CARGO





SISTEMA DE COORDINACIÓN HACENDARIA DEL ESTADO DE MÉXICO CON SUS MUNICIPIOS
GUÍA METODOLÓGICA PARA EL SEGUIMIENTO Y EVALUACIÓN DEL PLAN DE DESARROLLO MUNICIPAL VIGENTE



PBRM-08b FICHA TÉCNICA DE SEGUIMIENTO DE INDICADORES 2023
DE GESTIÓN O ESTRATÉGICO

| | | |
|---------------------------------------|--|--|
| PILAR / EJE TRANSVERSAL: | Eje transversal II: Gobierno Moderno, Capaz y Responsable | |
| TEMA DE DESARROLLO: | Gestión para Resultados y evaluación del desempeño | |
| PROGRAMA PRESUPUESTARIO: | 01050206 | Consolidación de la administración pública de resultados |
| PROYECTO PRESUPUESTARIO: | 010502060101 | Administración de personal |
| OBJETIVO DEL PROGRAMA PRESUPUESTARIO: | Comprende el conjunto de actividades y herramientas para coadyuvar a que la actuación de los servidores públicos sea eficaz, eficiente y transparente, a fin de generar resultados con apego a los principios de legalidad, objetividad, profesionalismo, honradez, lealtad, imparcialidad, eficiencia, eficacia, equidad, transparencia, economía, integridad, que permiten la toma de decisiones sobre la aplicación de los recursos públicos con el objeto de mejorar la calidad del gasto público y la rendición de cuentas. | |
| DEPENDENCIA GENERAL: | E00 | DIRECCIÓN GENERAL DE ADMINISTRACIÓN |
| DEPENDENCIA AUXILIAR: | 120 | ADMINISTRACIÓN Y DESARROLLO DE PERSONAL |

ESTRUCTURA DEL INDICADOR COMPONENTE 1

| | | | |
|--|--|-------------------------|-----------|
| NOMBRE DEL INDICADOR: | Tasa de variación de servidores públicos municipales en funciones | | |
| FÓRMULA DE CÁLCULO: | $(\text{Servidores públicos en funciones en el semestre actual} / \text{Servidores públicos en funciones en el semestre anterior}) - 1) * 100$ | | |
| INTERPRETACIÓN: | Altas y Bajas | FRECUENCIA DE MEDICIÓN: | Semestral |
| DIMENSIÓN QUE ATIENDE: | Eficacia | | |
| DESCRIPCIÓN DEL FACTOR DE COMPARACIÓN: | Informes | | |
| ÁMBITO GEOGRÁFICO: | U (Urbano) | | |
| COBERTURA: | Municipio de Naucalpan de Juárez | | |
| LÍNEA BASE: | 14034 | | |

COMPORTAMIENTO DE LAS VARIABLES DURANTE EL 4. TRIMESTRE

| VARIABLE | UNIDAD DE MEDIDA | OPERACIÓN | META ANUAL | AVANCE TRIMESTRAL | | | | AVANCE ACUMULADO | | | |
|--|------------------|--------------|------------|-------------------|--------|--------|--------|------------------|--------|--------|--------|
| | | | | PROG. | % | ALCAN. | % | PROG. | % | ALCAN. | % |
| Servidores públicos en funciones en el semestre actual | Servidor público | Valor actual | 7100 | 7100 | 100.00 | 7142 | 100.59 | 7100 | 100.00 | 14161 | 199.45 |
| Servidores públicos en funciones en el semestre anterior | Valor actual | Suma de | 7033 | 7033 | 100.00 | 7033 | 100.00 | 7033 | 100.00 | 14052 | 199.80 |

COMPORTAMIENTO DEL INDICADOR

| |
|---|
| DESCRIPCIÓN DE LA META ANUAL |
| Realizar informes de altas y bajas del personal ante el ISSEMYM |

| META ANUAL | 4. TRIMESTRE | | | | AVANCE ACUMULADO | | | |
|------------|--------------|--------|--------|----------|------------------|-----------|--------|----------|
| | PROGRAMADO | ALCAN. | EF % | SEMÁFORO | PROGRAMADO | ALCANZADO | EF % | SEMÁFORO |
| 7100 | 7100 | 7142 | 100.59 | VERDE | 7100 | 14161 | 199.45 | MORADO |

| |
|---|
| DESCRIPCIÓN DE RESULTADOS Y JUSTIFICACIÓN EN CASO DE VARIACIÓN SUPERIOR A +10 POR CIENTO RESPECTO A LO PROGRAMADO |
| |

EVALUACIÓN DEL INDICADOR

| |
|---|
| EL ÁREA ALCANZÓ UN NIVEL ADECUADO EN EL CUMPLIMIENTO DEL INDICADOR. SE RECOMIENDA QUE SE SIGA CON LAS MISMAS ESTRATEGIAS PARA EL CUMPLIMIENTO DE LAS METAS. |
|---|

EL 30 DE

NAUCALPAN DE JUÁREZ
 DIRECTOR GENERAL DE ADMINISTRACIÓN

NOMBRE: GABRIEL GARCÍA VILCHIS
 FIRMA: [Firma]
 CARGO: DIRECTOR GENERAL DE ADMINISTRACIÓN

Vo. Bo.

 ILIANA GRISEL GARCÍA VILCHIS
 TITULAR DE LA UIPE

NOMBRE: ILIANA GRISEL GARCÍA VILCHIS
 FIRMA: [Firma]
 CARGO: TITULAR DE LA UIPE





SISTEMA DE COORDINACIÓN HACENDARIA DEL ESTADO DE MÉXICO CON SUS MUNICIPIOS
GUÍA METODOLÓGICA PARA EL SEGUIMIENTO Y EVALUACIÓN DEL PLAN DE DESARROLLO MUNICIPAL VIGENTE



PBRM-08b FICHA TÉCNICA DE SEGUIMIENTO DE INDICADORES 2023
DE GESTIÓN O ESTRATÉGICO

PILAR / EJE TRANSVERSAL: Eje transversal II: Gobierno Moderno, Capaz y Responsable
TEMA DE DESARROLLO: Gestión para Resultados y evaluación del desempeño
PROGRAMA PRESUPUESTARIO: 01050706 Consolidación de la administración pública de resultados
PROYECTO PRESUPUESTARIO: 010502060101 Administración de personal

OBJETIVO DEL PROGRAMA PRESUPUESTARIO: Comprende el conjunto de actividades y herramientas para coadyuvar a que la actuación de los servidores públicos sea eficaz, eficiente y transparente, a fin de generar resultados con apego a los principios de legalidad, objetividad, profesionalismo, honradez, lealtad, imparcialidad, eficiencia, eficacia, equidad, transparencia, economía, integridad, que permiten la toma de decisiones sobre la aplicación de los recursos públicos con el objeto de mejorar la calidad del gasto público y la rendición de cuentas.

DEPENDENCIA GENERAL: E00 DIRECCIÓN GENERAL DE ADMINISTRACIÓN
DEPENDENCIA AUXILIAR: 120 ADMINISTRACIÓN Y DESARROLLO DE PERSONAL

ESTRUCTURA DEL INDICADOR ACTIVIDAD 1.1

NOMBRE DEL INDICADOR: Porcentaje de movimientos de personal efectuados
FÓRMULA DE CÁLCULO: (Supervisiones realizadas para verificar la puntualidad y asistencia de los servidores públicos/Supervisiones programadas para verificar la puntualidad y asistencia de los servidores público) *100
INTERPRETACIÓN: Altas y bajas
DIMENSIÓN QUE ATIENDE: Eficiencia **FRECUENCIA DE MEDICIÓN:** Trimestral
DESCRIPCIÓN DEL FACTOR DE COMPARACIÓN: Informes
ÁMBITO GEOGRÁFICO: U (Urbano)
COBERTURA: Municipio de Naucalpan de Juárez
LÍNEA BASE: 0

COMPORTAMIENTO DE LAS VARIABLES DURANTE EL 4_TRIMESTRE

| VARIABLE | UNIDAD DE MEDIDA | OPERACIÓN | META ANUAL | AVANCE TRIMESTRAL | | | | AVANCE ACUMULADO | | | |
|--|------------------|-----------|------------|-------------------|-------|--------|--------|------------------|--------|--------|--------|
| | | | | PROG. | % | ALCAN. | % | PROG. | % | ALCAN. | % |
| Supervisiones realizadas para verificar la puntualidad y asistencia de los servidores públicos | Supervisión | Sumaite | 24 | 12 | 50.00 | 12 | 100.00 | 24 | 100.00 | 24 | 100.00 |
| Supervisiones programadas para verificar la puntualidad y asistencia de los servidores público | Supervisión | Sumaite | 24 | 12 | 50.00 | 12 | 100.00 | 24 | 100.00 | 24 | 100.00 |

COMPORTAMIENTO DEL INDICADOR

DESCRIPCIÓN DE LA META ANUAL
0

4_TRIMESTRE

| META ANUAL | AVANCE TRIMESTRAL | | | | AVANCE ACUMULADO | | | |
|------------|-------------------|--------|--------|----------|------------------|-----------|--------|----------|
| | PROGRAMADO | ALCAN. | EF % | SEMÁFORO | PROGRAMADO | ALCANZADO | EF % | SEMÁFORO |
| 24 | 12 | 12 | 100.00 | VERDE | 24 | 24 | 100.00 | VERDE |

DESCRIPCIÓN DE RESULTADOS Y JUSTIFICACIÓN EN CASO DE VARIACIÓN SUPERIOR A +10 POR CIENTO RESPECTO A LO PROGRAMADO

EVALUACIÓN DEL INDICADOR

EL ÁREA ALCANZO UN NIVEL ADECUADO EN EL CUMPLIMIENTO DEL INDICADOR. SE RECOMIENDA QUE SE SIGA CON LAS MISMAS ESTRATEGIAS PARA EL CUMPLIMIENTO DE LAS METAS.

ELABORO

 GABRIEL GARCÍA MARTÍNEZ
 DIRECTOR GENERAL DE ADMINISTRACIÓN
 NOMBRE FIRMA

Vo. Bo.

 ILIANA GRISEL GARCÍA VILCHIS
 TITULAR DE LA UIPE
 NOMBRE FIRMA CARGO





SISTEMA DE COORDINACIÓN HACENDARIA DEL ESTADO DE MÉXICO CON SUS MUNICIPIOS
GUÍA METODOLÓGICA PARA EL SEGUIMIENTO Y EVALUACIÓN DEL PLAN DE DESARROLLO MUNICIPAL VIGENTE



PBRM-08b FICHA TÉCNICA DE SEGUIMIENTO DE INDICADORES 2023
DE GESTIÓN O ESTRATÉGICO

PILAR / EJE TRANSVERSAL: Pilar 3: Territorial
TEMA DE DESARROLLO: Ciudades y comunidades sostenibles
PROGRAMA PRESUPUESTARIO: 02020101 Desarrollo Urbano
PROYECTO PRESUPUESTARIO: 020201010401 Construcción y ampliación de edificaciones urbanas

OBJETIVO DEL PROGRAMA PRESUPUESTARIO: Incluye las acciones para ordenar y regular el crecimiento urbano municipal vinculándolo a un desarrollo regional sustentable, replanteando los mecanismos de planeación urbana y fortaleciendo el papel del municipio como responsable de su planeación y operación.

DEPENDENCIA GENERAL: F00 DIRECCIÓN GENERAL DE OBRAS PÚBLICAS
DEPENDENCIA AUXILIAR: 124 OBRAS PÚBLICAS

ESTRUCTURA DEL INDICADOR FIN

NOMBRE DEL INDICADOR: Tasa de variación de la Infraestructura urbana
FÓRMULA DE CÁLCULO: $((\text{Infraestructura urbana nueva desarrollada en el año actual} / \text{Infraestructura urbana desarrollada en el año anterior}) - 1) * 100$
INTERPRETACIÓN: Incrementar la infraestructura urbana del municipio
DIMENSIÓN QUE ATIENDE: Eficiencia **FRECUENCIA DE MEDICIÓN:** Anual
DESCRIPCIÓN DEL FACTOR DE COMPARACIÓN: Infraestructura urbana realizada
ÁMBITO GEOGRÁFICO: U (Urbano)
COBERTURA: Municipio de Naucalpan de Juárez
LÍNEA BASE: 0

COMPORTAMIENTO DE LAS VARIABLES DURANTE EL 4 TRIMESTRE

| VARIABLE | UNIDAD DE MEDIDA | OPERACIÓN | META ANUAL | AVANCE TRIMESTRAL | | | | AVANCE ACUMULADO | | | |
|--|------------------------|-----------|------------|-------------------|--------|--------|--------|------------------|--------|--------|--------|
| | | | | PROG. | % | ALCAN. | % | PROG. | % | ALCAN. | % |
| Infraestructura urbana nueva desarrollada en el año actual | Infraestructura urbana | Sumable | 1 | 1 | 100.00 | 1 | 100.00 | 1 | 100.00 | 1 | 100.00 |
| Infraestructura urbana desarrollada en el año anterior | Infraestructura urbana | Sumable | 5 | 5 | 100.00 | 5 | 100.00 | 5 | 100.00 | 5 | 100.00 |

COMPORTAMIENTO DEL INDICADOR

DESCRIPCIÓN DE LA META ANUAL
 Desarrollar infraestructura urbana en el municipio de Naucalpan de Juárez

4 TRIMESTRE

| META ANUAL | AVANCE TRIMESTRAL | | | | AVANCE ACUMULADO | | | |
|------------|-------------------|--------|--------|----------|------------------|-----------|--------|----------|
| | PROGRAMADO | ALCAN. | EF % | SEMÁFORO | PROGRAMADO | ALCANZADO | EF % | SEMÁFORO |
| 1 | 1 | 1 | 100.00 | VERDE | 1 | 1 | 100.00 | VERDE |

DESCRIPCIÓN DE RESULTADOS Y JUSTIFICACIÓN EN CASO DE VARIACIÓN SUPERIOR A +10 POR CIENTO RESPECTO A LO PROGRAMADO

EVALUACIÓN DEL INDICADOR

EL ÁREA ALCANZÓ UN NIVEL ADECUADO EN EL CUMPLIMIENTO DEL INDICADOR. SE RECOMIENDA QUE SE SIGA CON LAS MISMAS ESTRATEGIAS PARA EL CUMPLIMIENTO DE LAS METAS.

ELABORÓ
 LUIS OMAR MÉNDEZ AGUILAR
 DIRECTOR GENERAL DE OBRAS PÚBLICAS
 NOMBRE FIRMA CARGO

AYUNTAMIENTO CONSTITUCIONAL 2022-2024
 NAUCALPAN DE JUÁREZ
 DIRECCIÓN GENERAL DE OBRAS PÚBLICAS

Vo. Bo.
 ILIANA GRISEL GARCÍA VILCHIS
 TITULAR DE LA UIPPE
 NOMBRE FIRMA CARGO

AYUNTAMIENTO CONSTITUCIONAL 2022-2024
 NAUCALPAN DE JUÁREZ
 PRESIDENCIA MUNICIPAL



**SISTEMA DE COORDINACIÓN HACENDARIA DEL ESTADO DE MÉXICO CON SUS MUNICIPIOS
GUÍA METODOLÓGICA PARA EL SEGUIMIENTO Y EVALUACIÓN DEL PLAN DE DESARROLLO MUNICIPAL VIGENTE**



**PBRM-08b FICHA TÉCNICA DE SEGUIMIENTO DE INDICADORES 2023
DE GESTIÓN O ESTRATÉGICO**

PILAR / EJE TRANSVERSAL: Pilar 3: Territorial
TEMA DE DESARROLLO: Ciudades y comunidades sostenibles
PROGRAMA PRESUPUESTARIO: 02020101 Desarrollo Urbano
PROYECTO PRESUPUESTARIO: 020201010401 Construcción y ampliación de edificaciones urbanas

OBJETIVO DEL PROGRAMA PRESUPUESTARIO: Incluye las acciones para ordenar y regular el crecimiento urbano municipal vinculándolo a un desarrollo regional sustentable, replanteando los mecanismos de planeación urbana y fortaleciendo el papel del municipio como responsable de su planeación y operación.

DEPENDENCIA GENERAL: F00 DIRECCIÓN GENERAL DE OBRAS PÚBLICAS
DEPENDENCIA AUXILIAR: 124 OBRAS PÚBLICAS

ESTRUCTURA DEL INDICADOR PROPÓSITO

NOMBRE DEL INDICADOR: Tasa de variación de mantenimientos o ampliaciones de la infraestructura urbana
FÓRMULA DE CÁLCULO: $((\text{Mantenimientos o ampliación a la infraestructura urbana en el año actual} / \text{Mantenimientos o ampliación a la infraestructura urbana en el año anterior}) - 1) * 100$
INTERPRETACIÓN: Mantenimiento o ampliación a la infraestructura urbana
DIMENSIÓN QUE ATIENDE: Eficiencia **FRECUENCIA DE MEDICIÓN:** Anual
DESCRIPCIÓN DEL FACTOR DE COMPARACIÓN: Mantenimientos o ampliación a la infraestructura urbana.
ÁMBITO GEOGRÁFICO: U (Urbano)
COBERTURA: Municipio de Naucalpan de Juárez
LÍNEA BASE: 4

COMPORTAMIENTO DE LAS VARIABLES DURANTE EL 4 TRIMESTRE

| VARIABLE | UNIDAD DE MEDIDA | OPERACIÓN | META ANUAL | AVANCE TRIMESTRAL | | | | AVANCE ACUMULADO | | | |
|--|------------------|-----------|------------|-------------------|--------|--------|--------|------------------|--------|--------|--------|
| | | | | PROG. | % | ALCAN. | % | PROG. | % | ALCAN. | % |
| Mantenimientos o ampliación a la infraestructura urbana en el año actual | Mantenimiento | Sumable | 2 | 1 | 50.00 | 1 | 100.00 | 2 | 100.00 | 2 | 100.00 |
| Mantenimientos o ampliación a la infraestructura urbana en el año anterior | Mantenimiento | Sumable | 6 | 6 | 100.00 | 6 | 100.00 | 6 | 100.00 | 7 | 116.67 |

COMPORTAMIENTO DEL INDICADOR

DESCRIPCIÓN DE LA META ANUAL
 Dar mantenimiento a la infraestructura urbana en el municipio de Naucalpan de Juárez

| META ANUAL | 4 TRIMESTRE | | | | AVANCE ACUMULADO | | | |
|------------|-------------|--------|--------|----------|------------------|-----------|--------|----------|
| | PROGRAMADO | ALCAN. | EF % | SEMAFORO | PROGRAMADO | ALCANZADO | EF % | SEMAFORO |
| 2 | 1 | 1 | 100.00 | VERDE | 2 | 2 | 100.00 | VERDE |

DESCRIPCIÓN DE RESULTADOS Y JUSTIFICACIÓN EN CASO DE VARIACIÓN SUPERIOR A +10 POR CIENTO RESPECTO A LO PROGRAMADO

EVALUACIÓN DEL INDICADOR

EL ÁREA ALCANZÓ UN NIVEL ADECUADO EN EL CUMPLIMIENTO DEL INDICADOR. SE RECOMIENDA QUE SE SIGA CON LAS MISMAS ESTRATEGIAS PARA EL CUMPLIMIENTO DE LAS METAS.

ELABORO

LUIS OMAR MÉNDEZ AGUILAR
DIRECTOR GENERAL DE OBRAS PÚBLICAS

NOMBRE FIRMA DE CARGO

NAUCALPAN DE JUÁREZ
DIRECCIÓN GENERAL DE OBRAS PÚBLICAS

AYUNTAMIENTO CONSTITUCIONAL 2022-2024

Vo. Bo.

ILIANA GRISELA GARCÍA VILCHIS
TITULAR DE LA UIPE

NOMBRE FIRMA

NAUCALPAN DE JUÁREZ
PRESIDENCIA MUNICIPAL

AYUNTAMIENTO CONSTITUCIONAL 2022-2024



**SISTEMA DE COORDINACIÓN HACENDARIA DEL ESTADO DE MÉXICO CON SUS MUNICIPIOS
GUÍA METODOLÓGICA PARA EL SEGUIMIENTO Y EVALUACIÓN DEL PLAN DE DESARROLLO MUNICIPAL VIGENTE**



**PBRM-08b FICHA TÉCNICA DE SEGUIMIENTO DE INDICADORES 2023
DE GESTIÓN O ESTRATÉGICO**

PILAR / EJE TRANSVERSAL: Pilar 3: Territorial
TEMA DE DESARROLLO: Ciudades y comunidades sostenibles
PROGRAMA PRESUPUESTARIO: 02020101 Desarrollo Urbano
PROYECTO PRESUPUESTARIO: 020201010502 Proyectos para obras públicas

OBJETIVO DEL PROGRAMA PRESUPUESTARIO: Incluye las acciones para ordenar y regular el crecimiento urbano municipal vinculándolo a un desarrollo regional sustentable, replanteando los mecanismos de planeación urbana y fortaleciendo el papel del municipio como responsable de su planeación y operación.

DEPENDENCIA GENERAL: F00 DIRECCIÓN GENERAL DE OBRAS PÚBLICAS
DEPENDENCIA AUXILIAR: 124 OBRAS PÚBLICAS

ESTRUCTURA DEL INDICADOR COMPONENTE 1

NOMBRE DEL INDICADOR: Porcentaje de obras públicas encaminadas a la imagen urbana
FÓRMULA DE CÁLCULO: (Número de obras públicas encaminadas al mejoramiento urbano municipal realizadas / Total de obras de mejoramiento urbano programadas) *100
INTERPRETACIÓN: Obras públicas encaminadas a mejorar la imagen urbana del municipio de Naucalpan de Juárez.
DIMENSIÓN QUE ATIENDE: Eficiencia **FRECUENCIA DE MEDICIÓN:** Semestral
DESCRIPCIÓN DEL FACTOR DE COMPARACIÓN: Se compara los Números de obras públicas encaminadas al mejoramiento urbano municipal realizadas del año anterior
ÁMBITO GEOGRÁFICO: U (Urbano)
COBERTURA: Municipio de Naucalpan de Juárez
LÍNEA BASE: 23

COMPORTAMIENTO DE LAS VARIABLES DURANTE EL 4 TRIMESTRE

| VARIABLE | UNIDAD DE MEDIDA | OPERACIÓN | META ANUAL | AVANCE TRIMESTRAL | | | | AVANCE ACUMULADO | | | |
|--|------------------|-----------|------------|-------------------|--------|--------|--------|------------------|--------|--------|--------|
| | | | | PROG. | % | ALCAN. | % | PROG. | % | ALCAN. | % |
| Número de obras públicas encaminadas al mejoramiento urbano municipal realizadas | Obra | Sumable | 29 | 29 | 100.00 | 29 | 100.00 | 29 | 100.00 | 29 | 100.00 |
| Total de obras de mejoramiento urbano programadas | Obra | Sumable | 29 | 29 | 100.00 | 29 | 100.00 | 29 | 100.00 | 29 | 100.00 |

COMPORTAMIENTO DEL INDICADOR

DESCRIPCIÓN DE LA META ANUAL
 Número de obras públicas encaminadas al mejoramiento urbano municipal realizadas

| META ANUAL | 4 TRIMESTRE | | | | AVANCE ACUMULADO | | | |
|------------|-------------|--------|--------|----------|------------------|-----------|--------|----------|
| | PROGRAMADO | ALCAN. | EF % | SEMÁFORO | PROGRAMADO | ALCANZADO | EF % | SEMÁFORO |
| 29 | 29 | 29 | 100.00 | VERDE | 29 | 29 | 100.00 | VERDE |

DESCRIPCIÓN DE RESULTADOS Y JUSTIFICACIÓN EN CASO DE VARIACIÓN SUPERIOR A +-10 POR CIENTO RESPECTO A LO PROGRAMADO

EVALUACIÓN DEL INDICADOR

EL ÁREA ALCANZÓ UN NIVEL ADECUADO EN EL CUMPLIMIENTO DEL INDICADOR. SE RECOMIENDA QUE SE SIGA CON LAS MISMAS ESTRATEGIAS PARA EL CUMPLIMIENTO DE LAS METAS.

ELABORÓ
 JUAN OMAR MÉNDEZ AGUILAR
 DIRECTOR GENERAL DE OBRAS PÚBLICAS
 NOMBRE FIRMA CARGO

NAUCALPAN DE JUÁREZ
 DIRECCIÓN GENERAL DE OBRAS PÚBLICAS

GOBIERNO MUNICIPAL CONSTITUCIONAL 2022-2024

Vo. Bo.
 ILIANA GRISEL GARCÍA VILCHIS
 TITULAR DE LA UIPE
 NOMBRE FIRMA CARGO

NAUCALPAN DE JUÁREZ
 PRESIDENCIA MUNICIPAL

GOBIERNO MUNICIPAL CONSTITUCIONAL 2022-2024



**SISTEMA DE COORDINACIÓN HACENDARIA DEL ESTADO DE MÉXICO CON SUS MUNICIPIOS
GUÍA METODOLÓGICA PARA EL SEGUIMIENTO Y EVALUACIÓN DEL PLAN DE DESARROLLO MUNICIPAL VIGENTE**



**PBRM-08b FICHA TÉCNICA DE SEGUIMIENTO DE INDICADORES 2023
DE GESTIÓN O ESTRATÉGICO**

PILAR / EJE TRANSVERSAL: Pilar 3: Territorial
TEMA DE DESARROLLO: Ciudades y comunidades sostenibles
PROGRAMA PRESUPUESTARIO: 02020101 Desarrollo Urbano
PROYECTO PRESUPUESTARIO: 020201010402 Rehabilitación de edificaciones urbanas

OBJETIVO DEL PROGRAMA PRESUPUESTARIO: Incluye las acciones para ordenar y regular el crecimiento urbano municipal vinculándolo a un desarrollo regional sustentable, replanteando los mecanismos de planeación urbana y fortaleciendo el papel del municipio como responsable de su planeación y operación.

DEPENDENCIA GENERAL: F00 DIRECCIÓN GENERAL DE OBRAS PÚBLICAS
DEPENDENCIA AUXILIAR: 124 OBRAS PÚBLICAS

ESTRUCTURA DEL INDICADOR COMPONENTE 5

NOMBRE DEL INDICADOR: Porcentaje de edificaciones urbanas rehabilitadas
FÓRMULA DE CÁLCULO: (Edificaciones urbanas rehabilitadas / Edificaciones urbanas programadas a rehabilitar) *100
INTERPRETACIÓN: Edificaciones urbanas rehabilitadas dentro del municipio
DIMENSIÓN QUE ATIENDE: Eficiencia **FRECUENCIA DE MEDICIÓN:** Semestral
DESCRIPCIÓN DEL FACTOR DE COMPARACIÓN: Se compara las Edificaciones urbanas rehabilitadas del año anterior
ÁMBITO GEOGRÁFICO: U (Urbano)
COBERTURA: Municipio de Naucalpan de Juárez
LÍNEA BASE: 7

COMPORTAMIENTO DE LAS VARIABLES DURANTE EL 4. TRIMESTRE

| VARIABLE | UNIDAD DE MEDIDA | OPERACIÓN | META ANUAL | AVANCE TRIMESTRAL | | | | AVANCE ACUMULADO | | | |
|---|------------------|-----------|------------|-------------------|--------|--------|--------|------------------|--------|--------|--------|
| | | | | PROG. | % | ALCAN. | % | PROG. | % | ALCAN. | % |
| Edificaciones urbanas rehabilitadas | Edificación | Sumable | 12 | 12 | 100.00 | 12 | 100.00 | 12 | 100.00 | 12 | 100.00 |
| Edificaciones urbanas programadas a rehabilitar | Edificación | Sumable | 12 | 12 | 100.00 | 12 | 100.00 | 12 | 100.00 | 12 | 100.00 |

COMPORTAMIENTO DEL INDICADOR

DESCRIPCIÓN DE LA METÁ ANUAL
Edificaciones urbanas rehabilitadas

| META ANUAL | 4. TRIMESTRE | | | | AVANCE ACUMULADO | | | |
|------------|--------------|--------|--------|----------|------------------|-----------|--------|----------|
| | PROGRAMADO | ALCAN. | EF % | SEMAFORO | PROGRAMADO | ALCANZADO | EF % | SEMAFORO |
| 12 | 12 | 12 | 100.00 | VERDE | 12 | 12 | 100.00 | VERDE |

DESCRIPCIÓN DE RESULTADOS Y JUSTIFICACIÓN EN CASO DE VARIACIÓN SUPERIOR A +10 POR CIENTO RESPECTO A LO PROGRAMADO

EVALUACIÓN DEL INDICADOR

EL ÁREA ALCANZÓ UN NIVEL ADECUADO EN EL CUMPLIMIENTO DEL INDICADOR. SE RECOMIENDA QUE SE SIGA CON LAS MISMAS ESTRATEGIAS PARA EL CUMPLIMIENTO DE LAS METAS.

ELABORÓ

[Firma]
LUIS OMAR MENDEZ AGUILAR
 DIRECTOR GENERAL DE OBRAS PÚBLICAS

NOMBRE **FIRMA**

NAUCALPAN DE JUÁREZ
 DIRECCIÓN GENERAL DE OBRAS PÚBLICAS

Vo. Bo.

[Firma]
ILIANA GRISEL GARCÍA VILCHIS
 TITULAR DE LA UIPE

NOMBRE **FIRMA**

NAUCALPAN DE JUÁREZ
 PRESIDENCIA MUNICIPAL



SISTEMA DE COORDINACIÓN HACENDARIA DEL ESTADO DE MÉXICO CON SUS MUNICIPIOS
GUÍA METODOLÓGICA PARA EL SEGUIMIENTO Y EVALUACIÓN DEL PLAN DE DESARROLLO MUNICIPAL VIGENTE



PBRM-08b FICHA TÉCNICA DE SEGUIMIENTO DE INDICADORES 2023
DE GESTIÓN O ESTRATÉGICO

PILAR / EJE TRANSVERSAL: Pilar 3: Territorial
TEMA DE DESARROLLO: Ciudades y comunidades sostenibles
PROGRAMA PRESUPUESTARIO: 02020101 Desarrollo Urbano
PROYECTO PRESUPUESTARIO: 020201010203 Guarniciones y banquetas

OBJETIVO DEL PROGRAMA PRESUPUESTARIO: Incluye las acciones para ordenar y regular el crecimiento urbano municipal vinculándolo a un desarrollo regional sustentable, replanteando los mecanismos de planeación urbana y fortaleciendo el papel del municipio como responsable de su planeación y operación.

DEPENDENCIA GENERAL: F00 DIRECCIÓN GENERAL DE OBRAS PÚBLICAS
DEPENDENCIA AUXILIAR: 124 OBRAS PÚBLICAS

ESTRUCTURA DEL INDICADOR ACTIVIDAD 1.2

NOMBRE DEL INDICADOR: Porcentaje de guarniciones y banquetas construidas
FÓRMULA DE CÁLCULO: (Número de guarniciones y banquetas construidas / Total de guarniciones y banquetas programadas a construir) * 100
INTERPRETACIÓN: Banquetas y guarniciones construidas dentro de los proyectos de obra pública.
DIMENSIÓN QUE ATIENDE: Eficiencia **FRECUENCIA DE MEDICIÓN:** Trimestral
DESCRIPCIÓN DEL FACTOR DE COMPARACIÓN: Se compara los Números de guarniciones y banquetas construidas en el año anterior.
ÁMBITO GEOGRÁFICO: U (Urbano)
COBERTURA: Municipio de Naucalpan de Juárez
LÍNEA BASE: 8274.9

COMPORTAMIENTO DE LAS VARIABLES DURANTE EL 4 TRIMESTRE

| VARIABLE | UNIDAD DE MEDIDA | OPERACIÓN | META ANUAL | AVANCE TRIMESTRAL | | | | AVANCE ACUMULADO | | | |
|---|------------------|-----------|------------|-------------------|--------|--------|--------|------------------|--------|--------|--------|
| | | | | PROG. | % | ALCAN. | % | PROG. | % | ALCAN. | % |
| Número de guarniciones y banquetas construidas | M2 | Sumable | 3738 | 3738 | 100.00 | 3738 | 99.99 | 3738 | 100.00 | 3738 | 99.99 |
| Total de guarniciones y banquetas programadas a construir | M2 | Sumable | 3738 | 3738 | 100.00 | 3738 | 100.00 | 3738 | 100.00 | 3738 | 100.00 |

COMPORTAMIENTO DEL INDICADOR

DESCRIPCIÓN DE LA META ANUAL
 Número de guarniciones y banquetas construidas

| META ANUAL | 4 TRIMESTRE | | | | AVANCE ACUMULADO | | | |
|------------|-------------|--------|-------|----------|------------------|-----------|-------|----------|
| | PROGRAMADO | ALCAN. | EF % | SEMAFORO | PROGRAMADO | ALCANZADO | EF % | SEMAFORO |
| 3738 | 3738 | 3738 | 99.99 | VERDE | 3738 | 3738 | 99.99 | VERDE |

DESCRIPCIÓN DE RESULTADOS Y JUSTIFICACIÓN EN CASO DE VARIACIÓN SUPERIOR A +10 POR CIENTO RESPECTO A LO PROGRAMADO

EVALUACIÓN DEL INDICADOR

EL ÁREA ALCANZÓ UN NIVEL ADECUADO EN EL CUMPLIMIENTO DEL INDICADOR. SE RECOMIENDA QUE SE SIGA CON LAS MISMAS ESTRATEGIAS PARA EL CUMPLIMIENTO DE LAS METAS.

ELABORÓ

[Firma]

ROSAMAR MENÉNDEZ AGUILAR
DIRECTOR GENERAL DE OBRAS PÚBLICAS

NOMBRE FIRMA CARGO

AYUNTAMIENTO CONSTITUCIONAL 2022-2024
NAUCALPAN DE JUÁREZ
DIRECCIÓN GENERAL DE OBRAS PÚBLICAS

Vo. Bo.

[Firma]

ILIANA GRISEL GARCÍA VILCHIS
TITULAR DE LA UIPE

NOMBRE FIRMA CARGO

AYUNTAMIENTO CONSTITUCIONAL 2022-2024
NAUCALPAN DE JUÁREZ
PRESIDENCIA MUNICIPAL



SISTEMA DE COORDINACIÓN HACENDARIA DEL ESTADO DE MÉXICO CON SUS MUNICIPIOS
GUÍA METODOLÓGICA PARA EL SEGUIMIENTO Y EVALUACIÓN DEL PLAN DE DESARROLLO MUNICIPAL VIGENTE



BPRM-08b FICHA TÉCNICA DE SEGUIMIENTO DE INDICADORES 2023
DE GESTIÓN O ESTRATÉGICO

PILAR / EJE TRANSVERSAL: Pilar 3: Territorial
TEMA DE DESARROLLO: Ciudades y comunidades sostenibles
PROGRAMA PRESUPUESTARIO: 02020101 Desarrollo Urbano
PROYECTO PRESUPUESTARIO: 020201010402 Rehabilitación de edificaciones urbanas

OBJETIVO DEL PROGRAMA PRESUPUESTARIO: Incluye las acciones para ordenar y regular el crecimiento urbano municipal vinculándolo a un desarrollo regional sustentable, replanteando los mecanismos de planeación urbana y fortaleciendo el papel del municipio como responsable de su planeación y operación.

DEPENDENCIA GENERAL: F00 DIRECCIÓN GENERAL DE OBRAS PÚBLICAS
DEPENDENCIA AUXILIAR: 124 OBRAS PÚBLICAS

ESTRUCTURA DEL INDICADOR ACTIVIDAD 5.2

NOMBRE DEL INDICADOR: Porcentaje de edificaciones urbanas rehabilitadas.
FÓRMULA DE CÁLCULO: (Número de edificaciones urbanas rehabilitadas / Total de edificaciones programadas a rehabilitar) *100
INTERPRETACIÓN: Edificaciones urbanas rehabilitadas dentro del municipio
DIMENSIÓN QUE ATIENDE: Eficiencia **FRECUENCIA DE MEDICIÓN:** Trimestral
DESCRIPCIÓN DEL FACTOR DE COMPARACIÓN: Se compara las Edificaciones urbanas rehabilitadas del año anterior
ÁMBITO GEOGRÁFICO: U (Urbano)
COBERTURA: Municipio de Naucalpan de Juárez
LÍNEA BASE: 7

COMPORTAMIENTO DE LAS VARIABLES DURANTE EL 4_TRIMESTRE

| VARIABLE | UNIDAD DE MEDIDA | OPERACIÓN | META ANUAL | AVANCE TRIMESTRAL | | | | AVANCE ACUMULADO | | | |
|--|------------------|-----------|------------|-------------------|--------|--------|--------|------------------|--------|--------|--------|
| | | | | PROG. | % | ALCAN. | % | PROG. | % | ALCAN. | % |
| Número de edificaciones urbanas rehabilitadas | Edificación | Sumable | 12 | 12 | 100.00 | 12 | 100.00 | 12 | 100.00 | 12 | 100.00 |
| Total de edificaciones programadas a rehabilitar | Edificación | Sumable | 12 | 12 | 100.00 | 12 | 100.00 | 12 | 100.00 | 12 | 100.00 |

COMPORTAMIENTO DEL INDICADOR

DESCRIPCIÓN DE LA META ANUAL:
Edificaciones urbanas rehabilitadas

4_TRIMESTRE

| META ANUAL | AVANCE TRIMESTRAL | | | AVANCE ACUMULADO | | |
|------------|-------------------|--------|--------|------------------|-----------|--------|
| | PROGRAMADO | ALCAN. | EF % | PROGRAMADO | ALCANZADO | EF % |
| 12 | 12 | 12 | 100.00 | 12 | 12 | 100.00 |

DESCRIPCIÓN DE RESULTADOS Y JUSTIFICACIÓN EN CASO DE VARIACIÓN SUPERIOR A +-10 POR CIENTO RESPECTO A LO PROGRAMADO

EVALUACIÓN DEL INDICADOR

EL ÁREA ALCANZÓ UN NIVEL ADECUADO EN EL CUMPLIMIENTO DEL INDICADOR. SE RECOMIENDA QUE SE SIGA CON LAS MISMAS ESTRATEGIAS PARA EL CUMPLIMIENTO DE LAS METAS.

ELABORO

[Firma]

LUIS OMAR MÉNDEZ AGUILAR
DIRECTOR GENERAL DE OBRAS PÚBLICAS

NOMBRE FIRMA CARGO

NAUCALPAN DE JUÁREZ
DIRECCIÓN GENERAL DE OBRAS PÚBLICAS

AYUNTAMIENTO CONSTITUCIONAL 2022-2024

Vo. Bo.

[Firma]

ILIANA GRISEL GARCÍA VILCHIS
TITULAR DE LA UIPE

NOMBRE FIRMA CARGO

NAUCALPAN DE JUÁREZ
PRESIDENCIA MUNICIPAL

AYUNTAMIENTO CONSTITUCIONAL 2022-2024



**SISTEMA DE COORDINACIÓN HACENDARIA DEL ESTADO DE MÉXICO CON SUS MUNICIPIOS
GUÍA METODOLÓGICA PARA EL SEGUIMIENTO Y EVALUACIÓN DEL PLAN DE DESARROLLO MUNICIPAL VIGENTE**

**PBRM-08b FICHA TÉCNICA DE SEGUIMIENTO DE INDICADORES 2023
DE GESTIÓN O ESTRATÉGICO**



PILAR / EJE TRANSVERSAL: Pilar 1: Social
TEMA DE DESARROLLO: Educación Incluyente y de calidad
PROGRAMA PRESUPUESTARIO: 02050101 Educación Básica
PROYECTO PRESUPUESTARIO: 0205010106 Apoyo municipal a la educación básica

OBJETIVO DEL PROGRAMA PRESUPUESTARIO: Engloba las acciones de apoyo tendientes al mejoramiento de los servicios de educación en los diferentes sectores de la población en sus niveles Inicial, preescolar, primaria y secundaria conforme a los programas de estudio establecidos en el Plan y programas autorizados por la SEP, asimismo incluye las acciones de apoyo para el fortalecimiento de la formación, actualización, capacitación y profesionalización de docentes y administrativos en concordancia con las necesidades del proceso educativo.

DEPENDENCIA GENERAL: F00 DIRECCIÓN GENERAL DE OBRAS PÚBLICAS
DEPENDENCIA AUXILIAR: 124 OBRAS PÚBLICAS

ESTRUCTURA DEL INDICADOR FIN

NOMBRE DEL INDICADOR: Tasa de variación en el mejoramiento de infraestructura física educativa
FÓRMULA DE CÁLCULO: $((\text{Infraestructura física educativa mejorada en el año actual} / \text{Infraestructura física educativa mejorada en el año anterior}) - 1) * 100$
INTERPRETACIÓN: Incrementar la infraestructura física educativa del Municipio.
DIMENSIÓN QUE ATIENDE: Eficiencia **FRECUENCIA DE MEDICIÓN:** Anual
DESCRIPCIÓN DEL FACTOR DE COMPARACIÓN: Mantenimientos realizados a la Infraestructura física educativa.
ÁMBITO GEOGRÁFICO: U (Urbano)
COBERTURA: Municipio de Naucalpan de Juárez
LÍNEA BASE: 12

COMPORTAMIENTO DE LAS VARIABLES DURANTE EL 4 TRIMESTRE

| VARIABLE | UNIDAD DE MEDIDA | OPERACIÓN | META ANUAL | AVANCE TRIMESTRAL | | | | AVANCE ACUMULADO | | | |
|--|------------------------|-----------|------------|-------------------|--------|--------|--------|------------------|--------|--------|--------|
| | | | | PROG. | % | ALCAN. | % | PROG. | % | ALCAN. | % |
| Infraestructura física educativa mejorada en el año actual | Infraestructura | Sumable | 13 | 13 | 100.00 | 13 | 100.00 | 13 | 100.00 | 13 | 100.00 |
| Infraestructura física educativa mejorada en el año anterior | Infraestructura urbana | Sumable | 13 | 13 | 100.00 | 13 | 100.00 | 13 | 100.00 | 13 | 100.00 |

COMPORTAMIENTO DEL INDICADOR

DESCRIPCIÓN DE LA META ANUAL
 Impacto del mejoramiento de la infraestructura física educativa.

4 TRIMESTRE

| META ANUAL | AVANCE TRIMESTRAL | | | | AVANCE ACUMULADO | | | |
|------------|-------------------|--------|--------|----------|------------------|-----------|--------|----------|
| | PROGRAMADO | ALCAN. | EF % | SEMAFORO | PROGRAMADO | ALCANZADO | EF % | SEMAFORO |
| 13 | 13 | 13 | 100.00 | VERDE | 13 | 13 | 100.00 | VERDE |

DESCRIPCIÓN DE RESULTADOS Y JUSTIFICACIÓN EN CASO DE VARIACIÓN SUPERIOR A +10 POR CIENTO RESPECTO A LO PROGRAMADO

EVALUACIÓN DEL INDICADOR

EL ÁREA ALCANZÓ UN NIVEL ADECUADO EN EL CUMPLIMIENTO DEL INDICADOR. SE RECOMIENDA QUE SE SIGA CON LAS MISMAS ESTRATEGIAS PARA EL CUMPLIMIENTO DE LAS METAS.

ELABORO

 LUIS OMAR MÉNDEZ AGUILAR
 DIRECTOR GENERAL DE OBRAS PÚBLICAS
 NOMBRE FIRMA CARGO



Vo. Bo.

 ILIANA GRISEL GARCÍA VILCHIS
 TITULAR DE LA UIPPE
 NOMBRE FIRMA CARGO





**SISTEMA DE COORDINACIÓN HACENDARIA DEL ESTADO DE MÉXICO CON SUS MUNICIPIOS
GUÍA METODOLÓGICA PARA EL SEGUIMIENTO Y EVALUACIÓN DEL PLAN DE DESARROLLO MUNICIPAL VIGENTE**



**PBRM-08b FICHA TÉCNICA DE SEGUIMIENTO DE INDICADORES 2023
DE GESTIÓN O ESTRATÉGICO**

PILAR / EJE TRANSVERSAL: Pilar 1: Social
TEMA DE DESARROLLO: Educación Incluyente y de calidad
PROGRAMA PRESUPUESTARIO: 02050101 Educación Básica
PROYECTO PRESUPUESTARIO: 020501010106 Apoyo municipal a la educación básica

OBJETIVO DEL PROGRAMA PRESUPUESTARIO: Engloba las acciones de apoyo tendientes al mejoramiento de los servicios de educación en los diferentes sectores de la población en sus niveles inicial, preescolar, primaria y secundaria conforme a los programas de estudio establecidos en el Plan y programas autorizados por la SEP, asimismo incluye las acciones de apoyo para el fortalecimiento de la formación, actualización, capacitación y profesionalización de docentes y administrativos en concordancia con las necesidades del proceso educativo.

DEPENDENCIA GENERAL: F00 DIRECCIÓN GENERAL DE OBRAS PÚBLICAS
DEPENDENCIA AUXILIAR: 124 OBRAS PÚBLICAS

ESTRUCTURA DEL INDICADOR COMPONENTE 1

NOMBRE DEL INDICADOR: Porcentaje de planteles educativos de nivel básico mejorados
FÓRMULA DE CÁLCULO: (Planteles educativos de nivel básico mejorados/Planteles educativos de nivel básico programados a mejorar) *100
INTERPRETACIÓN: Sirve para conocer el número de planteles educativos de nivel básico.
DIMENSIÓN QUE ATIENDE: Eficiencia **FRECUENCIA DE MEDICIÓN:** Semestral
DESCRIPCIÓN DEL FACTOR DE COMPARACIÓN: Planteles educativos de nivel básico.
ÁMBITO GEOGRÁFICO: U (Urbano)
COBERTURA: Municipio de Naucalpan de Juárez
LÍNEA BASE: 16

COMPORTAMIENTO DE LAS VARIABLES DURANTE EL 4 TRIMESTRE

| VARIABLE | UNIDAD DE MEDIDA | OPERACIÓN | META ANUAL | AVANCE TRIMESTRAL | | | | AVANCE ACUMULADO | | | |
|--|-------------------|-----------|------------|-------------------|--------|--------|--------|------------------|--------|--------|--------|
| | | | | PROG. | % | ALCAN. | % | PROG. | % | ALCAN. | % |
| Planteles educativos de nivel básico mejorados | Plantel educativo | Sumable | 15 | 15 | 100.00 | 15 | 100.00 | 15 | 100.00 | 15 | 100.00 |
| Planteles educativos de nivel básico programados a mejorar | Plantel educativo | Sumable | 15 | 15 | 100.00 | 15 | 100.00 | 15 | 100.00 | 15 | 100.00 |

COMPORTAMIENTO DEL INDICADOR

DESCRIPCIÓN DE LA META ANUAL
 Mejorar los planteles educativos de nivel básico.

| META ANUAL | 4 TRIMESTRE | | | | AVANCE ACUMULADO | | | |
|------------|-------------|--------|--------|----------|------------------|-----------|--------|----------|
| | PROGRAMADO | ALCAN. | EF % | SEMAFORO | PROGRAMADO | ALCANZADO | EF % | SEMAFORO |
| 15 | 15 | 15 | 100.00 | VERDE | 15 | 15 | 100.00 | VERDE |

DESCRIPCIÓN DE RESULTADOS Y JUSTIFICACIÓN EN CASO DE VARIACIÓN SUPERIOR A +10 POR CIENTO RESPECTO A LO PROGRAMADO

EVALUACIÓN DEL INDICADOR

EL ÁREA ALCANZÓ UN NIVEL ADECUADO EN EL CUMPLIMIENTO DEL INDICADOR. SE RECOMIENDA QUE SE SIGA CON LAS MISMAS ESTRATEGIAS PARA EL CUMPLIMIENTO DE LAS METAS.

ELABORÓ

 OMAR MÉNDEZ AGUILAR
 DIRECTOR GENERAL DE OBRAS PÚBLICAS
 NOMBRE FIRMA CARGO

NAUCALPAN DE JUÁREZ
 DIRECCIÓN GENERAL DE OBRAS PÚBLICAS

GOBIERNO MUNICIPAL
 GOBIERNO CONSTITUCIONAL 2022-2024

Vo. Bo.

 ILIANA GRISELA GARCÍA VILCHIS
 TITULAR DE LA UIPPE
 NOMBRE FIRMA CARGO

NAUCALPAN DE JUÁREZ
 PRESIDENCIA MUNICIPAL

GOBIERNO MUNICIPAL
 GOBIERNO CONSTITUCIONAL 2022-2024



SISTEMA DE COORDINACIÓN HACENDARIA DEL ESTADO DE MÉXICO CON SUS MUNICIPIOS
GUÍA METODOLÓGICA PARA EL SEGUIMIENTO Y EVALUACIÓN DEL PLAN DE DESARROLLO MUNICIPAL VIGENTE



PBRM-08b FICHA TÉCNICA DE SEGUIMIENTO DE INDICADORES 2023
DE GESTIÓN O ESTRATÉGICO

PILAR / EJE TRANSVERSAL: Pilar 1: Social
TEMA DE DESARROLLO: Educación incluyente y de calidad
PROGRAMA PRESUPUESTARIO: 02050101 Educación Básica
PROYECTO PRESUPUESTARIO: 020501010106 Apoyo municipal a la educación básica

OBJETIVO DEL PROGRAMA PRESUPUESTARIO: Engloba las acciones de apoyo tendientes al mejoramiento de los servicios de educación en los diferentes sectores de la población en sus niveles inicial, preescolar, primaria y secundaria conforme a los programas de estudio establecidos en el Plan y programas autorizados por la SEP, asimismo incluye las acciones de apoyo para el fortalecimiento de la formación, actualización, capacitación y profesionalización de docentes y administrativos en concordancia con las necesidades del proceso educativo.

DEPENDENCIA GENERAL: F00 DIRECCIÓN GENERAL DE OBRAS PÚBLICAS
DEPENDENCIA AUXILIAR: 124 OBRAS PÚBLICAS

ESTRUCTURA DEL INDICADOR ACTIVIDAD 1.1

NOMBRE DEL INDICADOR: Porcentaje de mantenimiento y equipamiento a planteles educativos realizados
FÓRMULA DE CÁLCULO: (Mantenimiento y equipamiento a planteles educativos realizados/ Mantenimiento y equipamiento a planteles educativos programados) * 100
INTERPRETACIÓN: Mantenimiento y equipamiento a planteles educativos
DIMENSIÓN QUE ATIENDE: Eficiencia **FRECUENCIA DE MEDICIÓN:** Semestral
DESCRIPCIÓN DEL FACTOR DE COMPARACIÓN: Mantenimiento y equipamiento a planteles educativos.
ÁMBITO GEOGRÁFICO: U (Urbano)
COBERTURA: Municipio de Naucalpan de Juárez
LÍNEA BASE: 4

COMPORTAMIENTO DE LAS VARIABLES DURANTE EL 4_TRIMESTRE

| VARIABLE | UNIDAD DE MEDIDA | OPERACIÓN | META ANUAL | AVANCE TRIMESTRAL | | | | AVANCE ACUMULADO | | | |
|---|------------------|-----------|------------|-------------------|--------|--------|--------|------------------|--------|--------|--------|
| | | | | PROG. | % | ALCAN. | % | PROG. | % | ALCAN. | % |
| Mantenimiento y equipamiento a planteles educativos realizados | Mantenimiento | Sumable | 3 | 3 | 100.00 | 3 | 100.00 | 3 | 100.00 | 3 | 100.00 |
| Mantenimiento y equipamiento a planteles educativos programados | Mantenimiento | Sumable | 3 | 3 | 100.00 | 3 | 100.00 | 3 | 100.00 | 3 | 100.00 |

COMPORTAMIENTO DEL INDICADOR

DESCRIPCIÓN DE LA META ANUAL
 Equipar y dar mantenimiento a planteles educativos.

| META ANUAL | 4_TRIMESTRE | | | | AVANCE ACUMULADO | | | |
|------------|-------------|--------|--------|----------|------------------|-----------|--------|----------|
| | PROGRAMADO | ALCAN. | EF % | SEMAFORO | PROGRAMADO | ALCANZADO | EF % | SEMAFORO |
| 3 | 3 | 3 | 100.00 | VERDE | 3 | 3 | 100.00 | VERDE |

DESCRIPCIÓN DE RESULTADOS Y JUSTIFICACIÓN EN CASO DE VARIACIÓN SUPERIOR A +-10 POR CIENTO RESPECTO A LO PROGRAMADO

EVALUACIÓN DEL INDICADOR

EL ÁREA ALCANZÓ UN NIVEL ADECUADO EN EL CUMPLIMIENTO DEL INDICADOR. SE RECOMIENDA QUE SE SIGA CON LAS MISMAS ESTRATEGIAS PARA EL CUMPLIMIENTO DE LAS METAS.

ELABORO

[Firma]
 LUIS OMAR MENDEZ AGUILAR
 DIRECTOR GENERAL DE OBRAS PÚBLICAS

NAUCALPAN DE JUÁREZ
 DIRECCIÓN GENERAL DE OBRAS PÚBLICAS

NOMBRE FIRMA

Val. Bo.

[Firma]
 ILIANA GRISEL GARCÍA VILCHIS
 TITULAR DE LA UIPE

NAUCALPAN DE JUÁREZ
 PRESIDENCIA MUNICIPAL

NOMBRE FIRMA



**SISTEMA DE COORDINACIÓN HACENDARIA DEL ESTADO DE MÉXICO CON SUS MUNICIPIOS
GUÍA METODOLÓGICA PARA EL SEGUIMIENTO Y EVALUACIÓN DEL PLAN DE DESARROLLO MUNICIPAL VIGENTE**



**PBRM-08b FICHA TÉCNICA DE SEGUIMIENTO DE INDICADORES 2023
DE GESTIÓN O ESTRATÉGICO**

PILAR / EJE TRANSVERSAL: Eje transversal II: Gobierno Moderno, Capaz y Responsable
TEMA DE DESARROLLO: Finanzas públicas sanas
PROGRAMA PRESUPUESTARIO: 01050203 Gasto Social e Inversión pública
PROYECTO PRESUPUESTARIO: 010502030104 Asignación, registro, seguimiento y control de la inversión pública municipal

OBJETIVO DEL PROGRAMA PRESUPUESTARIO: Elaborar con las Dependencias y Organismos municipales los planes y programas estatales, sectoriales, regionales y los referentes a inversión pública física, vigilando que los recursos que se asignen se apliquen de acuerdo a la normatividad vigente, así como fortalecer la relación con el estado, la federación y otros municipios, reconociendo sus responsabilidades en la ejecución de la obra pública.

DEPENDENCIA GENERAL: F00 DIRECCIÓN GENERAL DE OBRAS PÚBLICAS
DEPENDENCIA AUXILIAR: 124 OBRAS PÚBLICAS

ESTRUCTURA DEL INDICADOR FIN

NOMBRE DEL INDICADOR: Tasa de variación en el gasto ejercido por concepto de inversión pública
FÓRMULA DE CÁLCULO: $((\text{Gasto ejercido por concepto de inversión pública en el año actual} / \text{Gasto ejercido por concepto de inversión pública en el año anterior}) - 1) * 100$
INTERPRETACIÓN: Sirve para conocer el gasto ejercido por concepto de inversión pública.
DIMENSIÓN QUE ATIENDE: Eficiencia **FRECUENCIA DE MEDICIÓN:** Anual
DESCRIPCIÓN DEL FACTOR DE COMPARACIÓN: Gasto ejercido por concepto de inversión pública.
ÁMBITO GEOGRÁFICO: U (Urbano)
COBERTURA: Municipio de Naucalpan de Juárez
LÍNEA BASE: 212873104.4

COMPORTAMIENTO DE LAS VARIABLES DURANTE EL 4 TRIMESTRE

| VARIABLE | UNIDAD DE MEDIDA | OPERACIÓN | META ANUAL | AVANCE TRIMESTRAL | | | | AVANCE ACUMULADO | | | |
|---|------------------|-----------|------------|-------------------|--------|-----------|--------|------------------|--------|-----------|--------|
| | | | | PROG. | % | ALCAN. | % | PROG. | % | ALCAN. | % |
| Gasto ejercido por concepto de inversión pública en el año actual | Peso | Sumable | 242207559 | 242207559 | 100.00 | 242207559 | 100.00 | 242207559 | 100.00 | 242207559 | 100.00 |
| Gasto ejercido por concepto de inversión pública en el año anterior | Peso | Sumable | 242207559 | 242207559 | 100.00 | 242207559 | 100.00 | 242207559 | 100.00 | 242207559 | 100.00 |

COMPORTAMIENTO DEL INDICADOR

DESCRIPCIÓN DE LA META ANUAL
 Conocer el gasto ejercido por concepto de inversión pública.

4 TRIMESTRE

| META ANUAL | AVANCE TRIMESTRAL | | | | AVANCE ACUMULADO | | | |
|------------|-------------------|-----------|--------|----------|------------------|-----------|--------|----------|
| | PROGRAMADO | ALCAN. | EF % | SEMAFORO | PROGRAMADO | ALCANZADO | EF % | SEMAFORO |
| 242207559 | 242207559 | 242207559 | 100.00 | VERDE | 242207559 | 242207559 | 100.00 | VERDE |

DESCRIPCIÓN DE RESULTADOS Y JUSTIFICACIÓN EN CASO DE VARIACIÓN SUPERIOR A +10 POR CIENTO RESPECTO A LO PROGRAMADO

EVALUACIÓN DEL INDICADOR

EL ÁREA ALCANZÓ UN NIVEL ADECUADO EN EL CUMPLIMIENTO DEL INDICADOR. SE RECOMIENDA QUE SE SIGA CON LAS MISMAS ESTRATEGIAS PARA EL CUMPLIMIENTO DE LAS METAS.

ELABORÓ

[Firma]
 JUIS OMAR MENDEZ AGUILAR
 DIRECTOR GENERAL DE OBRAS PÚBLICAS

NOMBRE **FIRMA** **CARGO**

NAUCALPAN DE JUÁREZ
DIRECCIÓN GENERAL DE OBRAS PÚBLICAS

Vo. Bo.

[Firma]
 ILIANA GRISEL GARCÍA VILCHIS
 TITULAR DE LA UIPPE

NOMBRE **FIRMA** **CARGO**

NAUCALPAN DE JUÁREZ
PRESIDENCIA MUNICIPAL



SISTEMA DE COORDINACIÓN HACENDARIA DEL ESTADO DE MÉXICO CON SUS MUNICIPIOS
GUÍA METODOLÓGICA PARA EL SEGUIMIENTO Y EVALUACIÓN DEL PLAN DE DESARROLLO MUNICIPAL VIGENTE



PBRM-08b FICHA TÉCNICA DE SEGUIMIENTO DE INDICADORES 2023
DE GESTIÓN O ESTRATÉGICO

PILAR / EJE TRANSVERSAL: Eje transversal II: Gobierno Moderno, Capaz y Responsable
TEMA DE DESARROLLO: Finanzas públicas sanas
PROGRAMA PRESUPUESTARIO: 01050203 Gasto Social e Inversión pública
PROYECTO PRESUPUESTARIO: 010502030104 Asignación, registro, seguimiento y control de la inversión pública municipal

OBJETIVO DEL PROGRAMA PRESUPUESTARIO: Elaborar con las Dependencias y Organismos municipales los planes y programas estatales, sectoriales, regionales y los referentes a inversión pública física, vigilando que los recursos que se asignen se apliquen de acuerdo a la normatividad vigente, así como fortalecer la relación con el estado, la federación y otros municipios, reconociendo sus responsabilidades en la ejecución de la obra pública.

DEPENDENCIA GENERAL: F00 DIRECCIÓN GENERAL DE OBRAS PÚBLICAS
DEPENDENCIA AUXILIAR: 124 OBRAS PÚBLICAS

ESTRUCTURA DEL INDICADOR PROPÓSITO

NOMBRE DEL INDICADOR: Tasa de variación en el monto destinado para infraestructura social municipal
FÓRMULA DE CÁLCULO: $((\text{Monto destinado para infraestructura social municipal del año actual}) / \text{Monto destinado para infraestructura social municipal del año anterior}) - 1) * 100$
INTERPRETACIÓN: Sirve para conocer el monto destinado para la infraestructura social municipal
DIMENSIÓN QUE ATIENDE: Eficiencia **FRECUENCIA DE MEDICIÓN:** Anual
DESCRIPCIÓN DEL FACTOR DE COMPARACIÓN: Monto destinado para la infraestructura social
ÁMBITO GEOGRÁFICO: U (Urbano)
COBERTURA: Municipio de Naucalpan de Juárez
LÍNEA BASE: 212873104.4

COMPORTAMIENTO DE LAS VARIABLES DURANTE EL 4 TRIMESTRE

| VARIABLE | UNIDAD DE MEDIDA | OPERACION | META ANUAL | AVANCE TRIMESTRAL | | | | AVANCE ACUMULADO | | | |
|--|------------------|-----------|-------------|-------------------|--------|-----------|--------|------------------|--------|-----------|--------|
| | | | | PROG. | % | ALCAN. | % | PROG. | % | ALCAN. | % |
| Monto destinado para infraestructura social municipal del año actual | Peso | Sumable | 242207559 | 242207559 | 100.00 | 242207559 | 100.00 | 242207559 | 100.00 | 242207559 | 100.00 |
| Monto destinado para infraestructura social municipal del año anterior | Peso | Sumable | 164218576.5 | 164218576 | 100.00 | 164218576 | 100.00 | 164218576.5 | 100.00 | 164218576 | 100.00 |

COMPORTAMIENTO DEL INDICADOR

DESCRIPCIÓN DE LA META ANUAL
 Conocer el monto destinado para infraestructura social municipal

| META ANUAL | 4 TRIMESTRE | | | | AVANCE ACUMULADO | | | |
|------------|-------------|-----------|--------|----------|------------------|-----------|--------|----------|
| | PROGRAMADO | ALCAN. | EF % | SEMAFORO | PROGRAMADO | ALCANZADO | EF % | SEMAFORO |
| 242207559 | 242207559 | 242207559 | 100.00 | VERDE | 242207559 | 242207559 | 100.00 | VERDE |

DESCRIPCIÓN DE RESULTADOS Y JUSTIFICACIÓN EN CASO DE VARIACIÓN SUPERIOR A +10 POR CIENTO RESPECTO A LO PROGRAMADO

EVALUACIÓN DEL INDICADOR

EL ÁREA ALCANZÓ UN NIVEL ADECUADO EN EL CUMPLIMIENTO DEL INDICADOR. SE RECOMIENDA QUE SE SIGA CON LAS MISMAS ESTRATEGIAS PARA EL CUMPLIMIENTO DE LAS METAS.

ELABORÓ

[Firma]

LUIS OMAR MÉNDEZ AGUILAR
DIRECTOR GENERAL DE OBRAS PÚBLICAS

NOMBRE FIRMA CARGO

NAUCALPAN DE JUÁREZ
DIRECCIÓN GENERAL DE OBRAS PÚBLICAS

AVANCE ACUMULADO 2022-2024

Vo. Bo.

[Firma]

ILIANA GRISEL GARCÍA VILCHIS
TITULAR DE LA UIPE

NOMBRE FIRMA CARGO

NAUCALPAN DE JUÁREZ
PRESIDENCIA MUNICIPAL

AVANCE ACUMULADO 2022-2024



SISTEMA DE COORDINACIÓN HACENDARIA DEL ESTADO DE MÉXICO CON SUS MUNICIPIOS
GUÍA METODOLÓGICA PARA EL SEGUIMIENTO Y EVALUACIÓN DEL PLAN DE DESARROLLO MUNICIPAL VIGENTE



PBRM-08b FICHA TÉCNICA DE SEGUIMIENTO DE INDICADORES 2023
DE GESTIÓN O ESTRATÉGICO

| | | |
|--|---|---|
| PILAR / EJE TRANSVERSAL: | Eje transversal II: Gobierno Moderno, Capaz y Responsable | |
| TEMA DE DESARROLLO: | Finanzas públicas sanas | |
| PROGRAMA PRESUPUESTARIO: | 01050203 | Gasto Social e Inversión pública |
| PROYECTO PRESUPUESTARIO: | 010502030104 | Asignación, registro, seguimiento y control de la Inversión pública municipal |
| OBJETIVO DEL PROGRAMA PRESUPUESTARIO: | Elaborar con las Dependencias y Organismos municipales los planes y programas estatales, sectoriales, regionales y los referentes a inversión pública física, vigilando que los recursos que se asignen se apliquen de acuerdo a la normatividad vigente, así como fortalecer la relación con el estado, la federación y otros municipios, reconociendo sus responsabilidades en la ejecución de la obra pública. | |
| DEPENDENCIA GENERAL: | F00 | DIRECCIÓN GENERAL DE OBRAS PÚBLICAS |
| DEPENDENCIA AUXILIAR: | 124 | OBRAS PÚBLICAS |

ESTRUCTURA DEL INDICADOR COMPONENTE 1

| | | | |
|---|--|--------------------------------|-----------|
| NOMBRE DEL INDICADOR: | Porcentaje de proyectos de infraestructura social ejecutados | | |
| FÓRMULA DE CÁLCULO: | $(\text{Proyectos de infraestructura social ejecutados} / \text{Total de Proyectos de infraestructura social programados a ejecutar}) * 100$ | | |
| INTERPRETACIÓN: | Sirve para conocer el número de proyectos de infraestructura social ejecutados | | |
| DIMENSIÓN QUE ATIENDE: | Eficiencia | FRECUENCIA DE MEDICIÓN: | Semestral |
| DESCRIPCIÓN DEL FACTOR DE COMPARACIÓN: | Proyectos de infraestructura social | | |
| ÁMBITO GEOGRÁFICO: | U (Urbano) | | |
| COBERTURA: | Municipio de Naucalpan de Juárez | | |
| LÍNEA BASE: | 61 | | |

COMPORTAMIENTO DE LAS VARIABLES DURANTE EL 4 TRIMESTRE

| VARIABLE | UNIDAD DE MEDIDA | OPERACIÓN | META ANUAL | AVANCE TRIMESTRAL | | | | AVANCE ACUMULADO | | | |
|---|------------------|-----------|------------|-------------------|--------|--------|--------|------------------|--------|--------|--------|
| | | | | PROG. | % | ALCAN. | % | PROG. | % | ALCAN. | % |
| Proyectos de infraestructura social ejecutados | Proyecto | Sumable | 62 | 62 | 100.00 | 65 | 104.84 | 62 | 100.00 | 65 | 104.84 |
| Total de Proyectos de infraestructura social programados a ejecutar | Proyecto | Sumable | 62 | 62 | 100.00 | 62 | 100.00 | 62 | 100.00 | 62 | 100.00 |

COMPORTAMIENTO DEL INDICADOR

| |
|---|
| DESCRIPCIÓN DE LA META ANUAL |
| Desarrollar proyectos de infraestructura social |

4 TRIMESTRE

| META ANUAL | AVANCE TRIMESTRAL | | | | AVANCE ACUMULADO | | | |
|------------|-------------------|--------|--------|----------|------------------|-----------|--------|----------|
| | PROGRAMADO | ALCAN. | EF % | SEMAFORO | PROGRAMADO | ALCANZADO | EF % | SEMAFORO |
| 62 | 62 | 65 | 104.84 | VERDE | 62 | 65 | 104.84 | VERDE |

DESCRIPCIÓN DE RESULTADOS Y JUSTIFICACIÓN EN CASO DE VARIACIÓN SUPERIOR A +10 POR CIENTO RESPECTO A LO PROGRAMADO

| |
|--|
| |
|--|

EVALUACIÓN DEL INDICADOR

| |
|---|
| EL ÁREA ALCANZÓ UN NIVEL ADECUADO EN EL CUMPLIMIENTO DEL INDICADOR. SE RECOMIENDA QUE SE SIGA CON LAS MISMAS ESTRATEGIAS PARA EL CUMPLIMIENTO DE LAS METAS. |
|---|

ELABORO

LUIS OMAR MENDEZ AGUILAR
DIRECTOR GENERAL DE OBRAS PÚBLICAS

NOMBRE FIRMA

AYUNTAMIENTO CONSTITUCIONAL 2022-2024
NAUCALPAN DE JUÁREZ
DIRECCIÓN GENERAL DE OBRAS PÚBLICAS

Vo. Bo.

ILIANA GRISEL GARCÍA VILCHIS
TITULAR DE LA UIPE

NOMBRE FIRMA

AYUNTAMIENTO CONSTITUCIONAL 2022-2024
NAUCALPAN DE JUÁREZ
PRESIDENCIA MUNICIPAL
CARGO JUÁREZ
UNIDAD DE INVESTIGACIÓN, ELABORACIÓN Y PROGRAMACIÓN DE EVALUACIÓN



SISTEMA DE COORDINACIÓN HACENDARIA DEL ESTADO DE MÉXICO CON SUS MUNICIPIOS
GUÍA METODOLÓGICA PARA EL SEGUIMIENTO Y EVALUACIÓN DEL PLAN DE DESARROLLO MUNICIPAL VIGENTE



PBRM-08b FICHA TÉCNICA DE SEGUIMIENTO DE INDICADORES 2023
DE GESTIÓN O ESTRATÉGICO

PILAR / EJE TRANSVERSAL: Eje transversal II: Gobierno Moderno, Capaz y Responsable
TEMA DE DESARROLLO: Finanzas públicas sanas
PROGRAMA PRESUPUESTARIO: 01050203 Gasto Social e Inversión pública
PROYECTO PRESUPUESTARIO: 010502030104 Asignación, registro, seguimiento y control de la inversión pública municipal

OBJETIVO DEL PROGRAMA PRESUPUESTARIO: Elaborar con las Dependencias y Organismos municipales los planes y programas estatales, sectoriales, regionales y los referentes a inversión pública física, vigilando que los recursos que se asignen se apliquen de acuerdo a la normatividad vigente, así como fortalecer la relación con el estado, la federación y otros municipios, reconociendo sus responsabilidades en la ejecución de la obra pública.

DEPENDENCIA GENERAL: F00 DIRECCIÓN GENERAL DE OBRAS PÚBLICAS
DEPENDENCIA AUXILIAR: 124 OBRAS PÚBLICAS

ESTRUCTURA DEL INDICADOR ACTIVIDAD 1.2

NOMBRE DEL INDICADOR: Porcentaje de expedientes técnicos de obra aprobados
FÓRMULA DE CÁLCULO: (Expedientes técnicos de obra aprobados/Expedientes técnicos de obra elaborados) *100
INTERPRETACIÓN: Sirve para conocer el número de expedientes técnicos de obra aprobados
DIMENSIÓN QUE ATIENDE: Eficiencia **FRECUENCIA DE MEDICIÓN:** Mensual
DESCRIPCIÓN DEL FACTOR DE COMPARACIÓN: Expedientes técnicos de obra
ÁMBITO GEOGRÁFICO: U (Urbano)
COBERTURA: Municipio de Naucalpan de Juárez
LÍNEA BASE: 61

COMPORTAMIENTO DE LAS VARIABLES DURANTE EL 4_TRIMESTRE

| VARIABLE | UNIDAD DE MEDIDA | OPERACIÓN | META ANUAL | AVANCE TRIMESTRAL | | | | AVANCE ACUMULADO | | | |
|---|------------------|-----------|------------|-------------------|--------|--------|--------|------------------|--------|--------|--------|
| | | | | PROG. | % | ALCAN. | % | PROG. | % | ALCAN. | % |
| Expedientes técnicos de obra aprobados | Expediente | Sumable | 65 | 65 | 100.00 | 65 | 100.00 | 65 | 100.00 | 65 | 100.00 |
| Expedientes técnicos de obra elaborados | Expediente | Sumable | 65 | 65 | 100.00 | 65 | 100.00 | 65 | 100.00 | 65 | 100.00 |

COMPORTAMIENTO DEL INDICADOR

DESCRIPCIÓN DE LA META ANUAL
 Conocer el número de expedientes técnicos de obra aprobados

| META ANUAL | 4_TRIMESTRE | | | | AVANCE ACUMULADO | | | |
|------------|-------------|--------|--------|----------|------------------|-----------|--------|----------|
| | PROGRAMADO | ALCAN. | EF % | SEMAFORO | PROGRAMADO | ALCANZADO | EF % | SEMAFORO |
| 65 | 65 | 65 | 100.00 | VERDE | 65 | 65 | 100.00 | VERDE |

DESCRIPCIÓN DE RESULTADOS Y JUSTIFICACIÓN EN CASO DE VARIACIÓN SUPERIOR A +10 POR CIENTO RESPECTO A LO PROGRAMADO

EVALUACIÓN DEL INDICADOR

EL ÁREA ALCANZÓ UN NIVEL ADECUADO EN EL CUMPLIMIENTO DEL INDICADOR. SE RECOMIENDA QUE SE SIGA CON LAS MISMAS ESTRATEGIAS PARA EL CUMPLIMIENTO DE LAS METAS.

ELABORO

[Firma]
 JUIS OMAR MÉNDEZ AGUILAR
 DIRECTOR GENERAL DE OBRAS PÚBLICAS

NOMBRE **FIRMA** **CARGO**

[Sello circular: GOBIERNO MUNICIPAL CONSTITUCIONAL 2022-2024 NAUCALPAN DE JUÁREZ]

Vo. Bo.

[Firma]
 ILIANA GRISEL GARCÍA VILCHIS
 TITULAR DE LA UIPE

NOMBRE **FIRMA** **CARGO**

[Sello circular: GOBIERNO MUNICIPAL CONSTITUCIONAL 2022-2024 NAUCALPAN DE JUÁREZ PRESIDENCIA MUNICIPAL]



SISTEMA DE COORDINACIÓN HACENDARIA DEL ESTADO DE MÉXICO CON SUS MUNICIPIOS
 GUÍA METODOLÓGICA PARA EL SEGUIMIENTO Y EVALUACIÓN DEL PLAN DE DESARROLLO MUNICIPAL VIGENTE



PBRM-08b FICHA TÉCNICA DE SEGUIMIENTO DE INDICADORES 2023
 DE GESTIÓN O ESTRATÉGICO

PILAR / EJE TRANSVERSAL: Pilar 3: Territorial
TEMA DE DESARROLLO: Ciudades y comunidades sostenibles
PROGRAMA PRESUPUESTARIO: 01030801 Política territorial
PROYECTO PRESUPUESTARIO: 010308010201 Planeación integral y concertada

OBJETIVO DEL PROGRAMA PRESUPUESTARIO: Es el conjunto de acciones a aplicar en una demarcación territorial definida, en beneficio de toda la población o comunidades específicas ahí establecidas.

DEPENDENCIA GENERAL: F01 DIRECCIÓN GENERAL DE DESARROLLO URBANO
DEPENDENCIA AUXILIAR: 123 DESARROLLO URBANO

ESTRUCTURA DEL INDICADOR FIN

NOMBRE DEL INDICADOR: Tasa de variación en los proyectos de planeación urbana y territorial concluidos
FÓRMULA DE CÁLCULO: $((\text{Proyectos de planeación urbana y territorial concluidos en el año actual} / \text{Proyectos de planeación urbana y territorial concluidos en el año anterior}) - 1) * 100$
INTERPRETACIÓN: Contribuir al fortalecimiento de la política territorial a través de Proyectos de Planeación urbana y territorial de incorporación ordenada y planificada del suelo al desarrollo urbano
DIMENSIÓN QUE ATIENDE: Eficiencia **FRECUENCIA DE MEDICIÓN:** Anual
DESCRIPCIÓN DEL FACTOR DE COMPARACIÓN: Proyectos de Planeación urbana territorial
ÁMBITO GEOGRÁFICO: U (Urbano)
COBERTURA: Municipio de Naucalpan de Juárez
LÍNEA BASE: 54

COMPORTAMIENTO DE LAS VARIABLES DURANTE EL 4 TRIMESTRE

| VARIABLE | UNIDAD DE MEDIDA | OPERACIÓN | META ANUAL | AVANCE TRIMESTRAL | | | | AVANCE ACUMULADO | | | |
|--|------------------------|-----------|------------|-------------------|--------|--------|--------|------------------|--------|--------|--------|
| | | | | PROG. | % | ALCAN. | % | PROG. | % | ALCAN. | % |
| Proyectos de planeación urbana y territorial concluidos en el año actual | Expedientes ingresados | Sumable | 37 | 0 | 0.00 | 2 | 0.00 | 37 | 100.00 | 35 | 94.59 |
| Proyectos de planeación urbana y territorial concluidos en el año anterior | Expedientes evaluados | Sumable | 54 | 54 | 100.00 | 54 | 100.00 | 54 | 100.00 | 87 | 161.11 |

COMPORTAMIENTO DEL INDICADOR

DESCRIPCIÓN DE LA META ANUAL

Contribuir al fortalecimiento de la política territorial a través de proyectos de planeación urbana y territorial de incorporación ordenada y planificada del suelo al desarrollo urbano.

| META ANUAL | 4 TRIMESTRE | | | | | | | |
|------------|-------------------|--------|------|----------|------------------|-----------|-------|----------|
| | AVANCE TRIMESTRAL | | | | AVANCE ACUMULADO | | | |
| | PROGRAMADO | ALCAN. | EF % | SEMAFORO | PROGRAMADO | ALCANZADO | EF % | SEMAFORO |
| 37 | 0 | 2 | 0.00 | VERDE | 37 | 35 | 94.59 | VERDE |

DESCRIPCIÓN DE RESULTADOS Y JUSTIFICACIÓN EN CASO DE VARIACIÓN SUPERIOR A +-10 POR CIENTO RESPECTO A LO PROGRAMADO

EVALUACIÓN DEL INDICADOR

EL ÁREA ALCANZÓ UN NIVEL ADECUADO EN EL CUMPLIMIENTO DEL INDICADOR. SE RECOMIENDA QUE SE SIGA CON LAS MISMAS ESTRATEGIAS PARA EL CUMPLIMIENTO DE LAS METAS.

ELABORO
 CESAREO HERNANDEZ SANTOS
 DIRECTOR GENERAL DE DESARROLLO URBANO
 NOMBRE FIRMA CARGO

Ver. Bo.
 ILIANA GRISEL GARCÍA VILCHIS
 TITULAR DE LA UIPE
 NOMBRE FIRMA CARGO





SISTEMA DE COORDINACIÓN HACENDARIA DEL ESTADO DE MÉXICO CON SUS MUNICIPIOS
GUÍA METODOLÓGICA PARA EL SEGUIMIENTO Y EVALUACIÓN DEL PLAN DE DESARROLLO MUNICIPAL VIGENTE



PBRM-08b FICHA TÉCNICA DE SEGUIMIENTO DE INDICADORES 2023
DE GESTIÓN O ESTRATÉGICO

PILAR / EJE TRANSVERSAL: Pilar 3: Territorial
TEMA DE DESARROLLO: Ciudades y comunidades sostenibles
PROGRAMA PRESUPUESTARIO: 01030801 Política territorial
PROYECTO PRESUPUESTARIO: 010308010201 Planeación integral y concertada

OBJETIVO DEL PROGRAMA PRESUPUESTARIO: Es el conjunto de acciones a aplicar en una demarcación territorial definida, en beneficio de toda la población o comunidades específicas ahí establecidas.

DEPENDENCIA GENERAL: F01 DIRECCIÓN GENERAL DE DESARROLLO URBANO
DEPENDENCIA AUXILIAR: 123 DESARROLLO URBANO

ESTRUCTURA DEL INDICADOR PROPÓSITO

NOMBRE DEL INDICADOR: Tasa de variación en las sesiones de planeación para la política territorial municipal
FÓRMULA DE CÁLCULO: $((\text{Sesiones de planeación para la política territorial municipal efectuadas en el año actual} / \text{Sesiones de planeación para la política territorial municipal efectuadas en el año anterior}) - 1) * 100$
INTERPRETACIÓN: La autoridad Municipal de Desarrollo Urbano quien apegado a lo anterior emitirá los Dictámenes Favorables o NO, en materia de Cambio de uso de Suelo
DIMENSIÓN QUE ATIENDE: Eficiencia **FRECUENCIA DE MEDICIÓN:** Anual
DESCRIPCIÓN DEL FACTOR DE COMPARACIÓN: Sesiones de Planeación para la política territorial
ÁMBITO GEOGRÁFICO: U (Urbano)
COBERTURA: Municipio de Naucalpan de Juárez
LÍNEA BASE: 2

COMPORTAMIENTO DE LAS VARIABLES DURANTE EL 4. TRIMESTRE

| VARIABLE | UNIDAD DE MEDIDA | OPERACIÓN | META ANUAL | AVANCE TRIMESTRAL | | | | AVANCE ACUMULADO | | | |
|---|------------------|-----------|------------|-------------------|------|--------|------|------------------|------|--------|------|
| | | | | PROG. | % | ALCAN. | % | PROG. | % | ALCAN. | % |
| Sesiones de planeación para la política territorial municipal efectuadas en el año actual | Sesión | Sumable | 0 | 0 | 0.00 | 0 | 0.00 | 0 | 0.00 | 0 | 0.00 |
| Sesiones de planeación para la política territorial municipal efectuadas en el año anterior | Sesión | Sumable | 0 | 0 | 0.00 | 0 | 0.00 | 0 | 0.00 | 0 | 0.00 |

COMPORTAMIENTO DEL INDICADOR

DESCRIPCIÓN DE LA META ANUAL

Obtener la tasa de sesiones de planeación para la política territorial municipal efectuadas en el año actual

| META ANUAL | 4. TRIMESTRE | | | | | | | |
|------------|-------------------|--------|-------|----------|------------------|-----------|-------|----------|
| | AVANCE TRIMESTRAL | | | | AVANCE ACUMULADO | | | |
| | PROGRAMADO | ALCAN. | EF. % | SEMAFORO | PROGRAMADO | ALCANZADO | EF. % | SEMAFORO |
| 0 | 0 | 0 | 0.00 | VERDE | 0 | 0 | 0.00 | VERDE |

DESCRIPCIÓN DE RESULTADOS Y JUSTIFICACIÓN EN CASO DE VARIACIÓN SUPERIOR A +10 POR CIENTO RESPECTO A LO PROGRAMADO

EVALUACIÓN DEL INDICADOR

EL ÁREA ALCANZÓ UN NIVEL ADECUADO EN EL CUMPLIMIENTO DEL INDICADOR. SE RECOMIENDA QUE SE SIGA CON LAS MISMAS ESTRATEGIAS PARA EL CUMPLIMIENTO DE LAS METAS.

ELABORÓ:
CESÁREO HERNÁNDEZ SANTOS
DIRECTOR GENERAL DE DESARROLLO URBANO
NOMBRE **FIRMA** **CARGO**



Vs. Bc.:
ILIANA GRISÉL GARCÍA VILCHIS
TITULAR DE LA UIPPE
NOMBRE **FIRMA** **CARGO**





**SISTEMA DE COORDINACIÓN HACENDARIA DEL ESTADO DE MÉXICO CON SUS MUNICIPIOS
GUÍA METODOLÓGICA PARA EL SEGUIMIENTO Y EVALUACIÓN DEL PLAN DE DESARROLLO MUNICIPAL VIGENTE**



**PBRM-08b FICHA TÉCNICA DE SEGUIMIENTO DE INDICADORES 2023
DE GESTIÓN O ESTRATÉGICO**

PILAR / EJE TRANSVERSAL: Pilar 3: Territorial
TEMA DE DESARROLLO: Ciudades y comunidades sostenibles
PROGRAMA PRESUPUESTARIO: 01030801 Política territorial
PROYECTO PRESUPUESTARIO: 010308010302 Regularización de predios

OBJETIVO DEL PROGRAMA PRESUPUESTARIO: Es el conjunto de acciones a aplicar en una demarcación territorial definida, en beneficio de toda la población o comunidades específicas ahí establecidas.

DEPENDENCIA GENERAL: F01 DIRECCIÓN GENERAL DE DESARROLLO URBANO
DEPENDENCIA AUXILIAR: 123 DESARROLLO URBANO

ESTRUCTURA DEL INDICADOR COMPONENTE 2

NOMBRE DEL INDICADOR: Porcentaje de gestiones aprobadas para la regularización de asentamientos humanos
FÓRMULA DE CÁLCULO: (Gestión para la regularización de asentamientos humanos resuelta a favor/Gestión para la regularización de asentamientos humanos tramitada) *100
INTERPRETACIÓN: Sirve para conocer la gestión para la regularización de asentamientos humanos resueltas a favor
DIMENSIÓN QUE ATIENDE: Eficiencia **FRECUENCIA DE MEDICIÓN:** Semestral
DESCRIPCIÓN DEL FACTOR DE COMPARACIÓN: Gestión para la regularización de asentamientos humanos
ÁMBITO GEOGRÁFICO: U (Urbano)
COBERTURA: Municipio de Naucalpan de Juárez
LÍNEA BASE: 26

COMPORTAMIENTO DE LAS VARIABLES DURANTE EL 4 TRIMESTRE

| VARIABLE | UNIDAD DE MEDIDA | OPERACIÓN | META ANUAL | AVANCE TRIMESTRAL | | | | AVANCE ACUMULADO | | | |
|--|------------------|-----------|------------|-------------------|-------|--------|--------|------------------|--------|--------|-------|
| | | | | PROG. | % | ALCAN. | % | PROG. | % | ALCAN. | % |
| Gestión para la regularización de asentamientos humanos resuelta a favor | Dictamen | Sumable | 168 | 20 | 11.90 | 52 | 280.00 | 168 | 100.00 | 167 | 99.40 |
| Gestión para la regularización de asentamientos humanos tramitada | Dictamen | Sumable | 168 | 20 | 11.90 | 20 | 100.00 | 168 | 100.00 | 135 | 80.36 |

COMPORTAMIENTO DEL INDICADOR

DESCRIPCIÓN DE LA META ANUAL
 Obtener la gestión para la regularización de asentamientos humanos resuelta a favor.

| META ANUAL | 4 TRIMESTRE | | | | AVANCE ACUMULADO | | | |
|------------|-------------|--------|--------|----------|------------------|-----------|-------|----------|
| | PROGRAMADO | ALCAN. | EF % | SEMAFORO | PROGRAMADO | ALCANZADO | EF % | SEMAFORO |
| 168 | 20 | 52 | 280.00 | ROJADO | 168 | 167 | 99.40 | VERDE |

DESCRIPCIÓN DE RESULTADOS Y JUSTIFICACIÓN EN CASO DE VARIACIÓN SUPERIOR A +-10 POR CIENTO RESPECTO A LO PROGRAMADO

EVALUACIÓN DEL INDICADOR

EL ÁREA ALCANZO UN NIVEL SOBREPASADO EN EL CUMPLIMIENTO DEL INDICADOR. SE SOLICITA QUE SE JUSTIFIQUE EL INCUMPLIMIENTO DE LO PROGRAMADO EN LA META Y LAS ESTRATEGIAS QUE OPTARAN.

ELABORÓ:
 CESÁREO HERNÁNDEZ SANTOS
 DIRECTOR GENERAL DE DESARROLLO URBANO
NOMBRE: _____ **FIRMA:** _____ **CARGO:** _____

Vo.Bo.
 ILIANA GRISEL GARCÍA VILCHIS
 TITULAR DE LA UIPE
NOMBRE: _____ **FIRMA:** _____ **CARGO:** _____



SISTEMA DE COORDINACIÓN HACENDARIA DEL ESTADO DE MÉXICO CON SUS MUNICIPIOS
GUÍA METODOLÓGICA PARA EL SEGUIMIENTO Y EVALUACIÓN DEL PLAN DE DESARROLLO MUNICIPAL VIGENTE



PBRM-08b FICHA TÉCNICA DE SEGUIMIENTO DE INDICADORES 2023
DE GESTIÓN O ESTRATÉGICO

PILAR / EJE TRANSVERSAL:
TEMA DE DESARROLLO:
PROGRAMA PRESUPUESTARIO:
PROYECTO PRESUPUESTARIO:

Pilar 3: Territorial
Ciudades y comunidades sostenibles
01030801 Política territorial
010308010201 Planeación Integral y concertada

OBJETIVO DEL PROGRAMA PRESUPUESTARIO: Es el conjunto de acciones a aplicar en una demarcación territorial definida, en beneficio de toda la población o comunidades específicas ahí establecidas.

DEPENDENCIA GENERAL: F01 DIRECCIÓN GENERAL DE DESARROLLO URBANO
DEPENDENCIA AUXILIAR: 123 DESARROLLO URBANO

ESTRUCTURA DEL INDICADOR (COMPONENTE 3)

NOMBRE DEL INDICADOR: Porcentaje de cursos de actualización en materia de desarrollo urbano gestionados
FÓRMULA DE CÁLCULO: (Gestión de cursos de actualización en materia de desarrollo urbano para los servidores públicos municipales realizada/Gestión de cursos de actualización en materia de desarrollo urbano para los servidores públicos municipales programada) *100
INTERPRETACIÓN: Actualizar al personal de la Dirección General de Desarrollo Urbano en nuevos temas relacionados con Urbanismo y Tecnologías aplicados a lo mismo
DIMENSIÓN QUE ATIENDE: Eficiencia FRECUENCIA DE MEDICIÓN: Semestral
DESCRIPCIÓN DEL FACTOR DE COMPARACIÓN: Es el resultado de los cursos que se otorgaron
ÁMBITO GEOGRÁFICO: U (Urbano)
COBERTURA: Municipio de Naucalpan de Juárez
LÍNEA BASE: 0

COMPORTAMIENTO DE LAS VARIABLES DURANTE EL 4 TRIMESTRE

| VARIABLE | UNIDAD DE MEDIDA | OPERACIÓN | META ANUAL | AVANCE TRIMESTRAL | | | | AVANCE ACUMULADO | | | |
|--|------------------|-----------|------------|-------------------|-------|--------|--------|------------------|--------|--------|--------|
| | | | | PROG. | % | ALCAN. | % | PROG. | % | ALCAN. | % |
| Gestión de cursos de actualización en materia de desarrollo urbano para los servidores públicos municipales realizada | Gestión | Sumable | 4 | 2 | 50.00 | 2 | 100.00 | 4 | 100.00 | 4 | 100.00 |
| Gestión de cursos de actualización en materia de desarrollo urbano para los servidores públicos municipales programada | Gestión | Sumable | 4 | 2 | 50.00 | 2 | 100.00 | 4 | 100.00 | 4 | 100.00 |

COMPORTAMIENTO DEL INDICADOR

DESCRIPCIÓN DE LA META ANUAL

0

| META ANUAL | 4 TRIMESTRE | | | | | | | |
|------------|-------------------|--------|--------|----------|------------------|-----------|--------|----------|
| | AVANCE TRIMESTRAL | | | | AVANCE ACUMULADO | | | |
| | PROGRAMADO | ALCAN. | EF % | SEMAFORO | PROGRAMADO | ALCANZADO | EF % | SEMAFORO |
| 4 | 2 | 2 | 100.00 | VERDE | 4 | 4 | 100.00 | VERDE |

DESCRIPCIÓN DE RESULTADOS Y JUSTIFICACIÓN EN CASO DE VARIACIÓN SUPERIOR A +-10 POR CIENTO RESPECTO A LO PROGRAMADO

EVALUACIÓN DEL INDICADOR

EL ÁREA ALCANZÓ UN NIVEL ADECUADO EN EL CUMPLIMIENTO DEL INDICADOR. SE RECOMIENDA QUE SE SIGA CON LAS MISMAS ESTRATEGIAS PARA EL CUMPLIMIENTO DE LAS METAS.

ELABORO
CESÁREO HERNÁNDEZ SANTOS
DIRECTOR GENERAL DE DESARROLLO URBANO
NOMBRE FIRMA CARGO
2022 2024
DIRECCIÓN GENERAL DE DESARROLLO URBANO
NAUCALPAN DE JUÁREZ
DIRECCIÓN GENERAL

Página 4 de 6

Vo. Bo.
ILIANA GRISEL GARCÍA VILCHIS
TITULAR DE LA UIPPE
NOMBRE FIRMA CARGO
AYUNTAMIENTO CONSTITUCIONAL 2022-2024
22 24
NAUCALPAN DE JUÁREZ
PRESIDENCIA MUNICIPAL
UNIDAD DE REGISTRO, REVISIÓN Y SEGUIMIENTO



SISTEMA DE COORDINACIÓN HACENDARIA DEL ESTADO DE MÉXICO CON SUS MUNICIPIOS
GUÍA METODOLÓGICA PARA EL SEGUIMIENTO Y EVALUACIÓN DEL PLAN DE DESARROLLO MUNICIPAL VIGENTE



PBRM-08b FICHA TÉCNICA DE SEGUIMIENTO DE INDICADORES 2023
DE GESTIÓN O ESTRATÉGICO

PILAR / EJE TRANSVERSAL:
TEMA DE DESARROLLO:
PROGRAMA PRESUPUESTARIO:
PROYECTO PRESUPUESTARIO:

Pilar 3: Territorial
Ciudades y comunidades sostenibles
01030501 Política territorial
010308010202 Instrumentación urbana

OBJETIVO DEL PROGRAMA PRESUPUESTARIO: Es el conjunto de acciones a aplicar en una demarcación territorial definida, en beneficio de toda la población o comunidades específicas ahí establecidas.

DEPENDENCIA GENERAL: F01 DIRECCIÓN GENERAL DE DESARROLLO URBANO
DEPENDENCIA AUXILIAR: 123 DESARROLLO URBANO

ESTRUCTURA DEL INDICADOR ACTIVIDAD 2.2

NOMBRE DEL INDICADOR: Porcentaje de permisos de uso del suelo emitidos
FÓRMULA DE CÁLCULO: (Permisos de uso del suelo emitidos/Permisos de uso del suelo solicitados) *100
INTERPRETACIÓN: Sirve para conocer el número de permisos de uso de suelo
DIMENSIÓN QUE ATIENDE: Eficiencia FRECUENCIA DE MEDICIÓN: Trimestral
DESCRIPCIÓN DEL FACTOR DE COMPARACIÓN: Permisos de Uso de Suelo
ÁMBITO GEOGRÁFICO: U (Urbano)
COBERTURA: Municipio de Naucalpan de Juárez
LINEA BASE: 20

COMPORTAMIENTO DE LAS VARIABLES DURANTE EL 4 TRIMESTRE

| VARIABLE | UNIDAD DE MEDIDA | OPERACIÓN | META ANUAL | AVANCE TRIMESTRAL | | | | AVANCE ACUMULADO | | | |
|---------------------------------------|------------------|-----------|------------|-------------------|-------|--------|--------|------------------|--------|--------|--------|
| | | | | PROG. | % | ALCAN. | % | PROG. | % | ALCAN. | % |
| Permisos de uso del suelo emitidos | Solicitud | Sumable | 500 | 126 | 25.20 | 126 | 100.00 | 500 | 100.00 | 500 | 100.00 |
| Permisos de uso del suelo solicitados | Solicitud | Sumable | 500 | 126 | 25.20 | 126 | 100.00 | 500 | 100.00 | 414 | 82.80 |

COMPORTAMIENTO DEL INDICADOR

DESCRIPCIÓN DE LA META ANUAL

Conocer el porcentaje en los permisos de uso de suelo.

| META ANUAL | 4 TRIMESTRE | | | | AVANCE ACUMULADO | | | |
|------------|-------------|--------|--------|----------|------------------|-----------|--------|----------|
| | PROGRAMADO | ALCAN. | EF. % | SEMAFORO | PROGRAMADO | ALCANZADO | EF. % | SEMAFORO |
| 500 | 126 | 126 | 100.00 | VERDE | 500 | 500 | 100.00 | VERDE |

DESCRIPCIÓN DE RESULTADOS Y JUSTIFICACIÓN EN CASO DE VARIACIÓN SUPERIOR A +10 POR CIENTO RESPECTO A LO PROGRAMADO

EVALUACIÓN DEL INDICADOR

EL ÁREA ALCANZÓ UN NIVEL ADECUADO EN EL CUMPLIMIENTO DEL INDICADOR. SE RECOMIENDA QUE SE SIGA CON LAS MISMAS ESTRATEGIAS PARA EL CUMPLIMIENTO DE LAS METAS.

ELABORO:
CESAREO HERNANDEZ SANTOS
DIRECTOR GENERAL DE DESARROLLO URBANO
NOMBRE: _____ FIRMA: _____ CARGO: _____

Va. Bo.
ILIANA GRISEL GARCÍA VILCHIS
TITULAR DE LA UIPE
NOMBRE: _____ FIRMA: _____ CARGO: _____



SISTEMA DE COORDINACIÓN HACENDARIA DEL ESTADO DE MÉXICO CON SUS MUNICIPIOS
GUÍA METODOLÓGICA PARA EL SEGUIMIENTO Y EVALUACIÓN DEL PLAN DE DESARROLLO MUNICIPAL VIGENTE



PBRM-08b FICHA TÉCNICA DE SEGUIMIENTO DE INDICADORES 2023
DE GESTIÓN O ESTRATÉGICO

PILAR / EJE TRANSVERSAL:
TEMA DE DESARROLLO:
PROGRAMA PRESUPUESTARIO:
PROYECTO PRESUPUESTARIO:

Pilar 3: Territorial
Ciudades y comunidades sostenibles
01030801 Política territorial
010308010201 Planeación integral y concertada

OBJETIVO DEL PROGRAMA PRESUPUESTARIO:

Es el conjunto de acciones a aplicar en una demarcación territorial definida, en beneficio de toda la población o comunidades específicas ahí establecidas.

DEPENDENCIA GENERAL:
DEPENDENCIA AUXILIAR:

F01 DIRECCIÓN GENERAL DE DESARROLLO URBANO
123 DESARROLLO URBANO

ESTRUCTURA DEL INDICADOR ACTIVIDAD 3.2

NOMBRE DEL INDICADOR:

Porcentaje de eventos en materia de desarrollo urbano municipal realizados

FÓRMULA DE CÁLCULO:

(Eventos de capacitación realizados en materia de desarrollo urbano municipal/Eventos de capacitación programados en materia de desarrollo urbano municipal) *100

INTERPRETACIÓN:

Cursos de actualización al personal en materia de desarrollo urbano

DIMENSIÓN QUE ATIENDE:

Eficiencia

FRECUENCIA DE MEDICIÓN:

Trimestral

DESCRIPCIÓN DEL FACTOR DE COMPARACIÓN:

Es el resultado del personal que asistió a los cursos en materia de desarrollo urbano

ÁMBITO GEOGRÁFICO:

U (Urbano)

COBERTURA:

Municipio de Naucalpan de Juárez

LÍNEA BASE:

0

COMPORTAMIENTO DE LAS VARIABLES DURANTE EL 4 TRIMESTRE

| VARIABLE | UNIDAD DE MEDIDA | OPERACIÓN | META ANUAL | AVANCE TRIMESTRAL | | | | AVANCE ACUMULADO | | | |
|---|------------------|-----------|------------|-------------------|-------|--------|--------|------------------|--------|--------|--------|
| | | | | PROG. | % | ALCAN. | % | PROG. | % | ALCAN. | % |
| Eventos de capacitación realizados en materia de desarrollo urbano municipal | Curso | Sumable | 4 | 2 | 50.00 | 2 | 100.00 | 4 | 100.00 | 4 | 100.00 |
| Eventos de capacitación programados en materia de desarrollo urbano municipal | Curso | Sumable | 4 | 2 | 50.00 | 2 | 100.00 | 4 | 100.00 | 4 | 100.00 |

COMPORTAMIENTO DEL INDICADOR

DESCRIPCIÓN DE LA META ANUAL

0

| META ANUAL | 4 TRIMESTRE | | | | | | | |
|------------|-------------------|--------|--------|----------|------------------|-----------|--------|----------|
| | AVANCE TRIMESTRAL | | | | AVANCE ACUMULADO | | | |
| | PROGRAMADO | ALCAN. | EF. % | SEMAFORO | PROGRAMADO | ALCANZADO | EF. % | SEMAFORO |
| 4 | 2 | 2 | 100.00 | VERDE | 4 | 4 | 100.00 | VERDE |

DESCRIPCIÓN DE RESULTADOS Y JUSTIFICACIÓN EN CASO DE VARIACIÓN SUPERIOR A +10 POR CIENTO RESPECTO A LO PROGRAMADO

EVALUACIÓN DEL INDICADOR
EL ÁREA ALCANZÓ UN NIVEL ADECUADO EN EL CUMPLIMIENTO DEL INDICADOR. SE RECOMIENDA QUE SE SIGA CON LAS MISMAS ESTRATEGIAS PARA EL CUMPLIMIENTO DE LAS METAS.

ELABORO
CESÁREO HERNÁNDEZ SANTOS
DIRECTOR GENERAL DE DESARROLLO URBANO
NOMBRE FIRMA CARGO
DIRECCIÓN GENERAL DE DESARROLLO URBANO NAUCALPAN DE JUÁREZ DIRECCIÓN GENERAL

Vo. Bo.
MILIANA GRISEL GARCÍA VILCHIS
TITULAR DE LA UIPE
NOMBRE FIRMA CARGO
NAUCALPAN DE JUÁREZ PRESIDENCIA MUNICIPAL
UNIDAD DE SEGUIMIENTO Y EVALUACIÓN AL ALCANCE PROGRAMACIÓN EVALUACIÓN



SISTEMA DE COORDINACIÓN HACENDARIA DEL ESTADO DE MÉXICO CON SUS MUNICIPIOS
GUÍA METODOLÓGICA PARA EL SEGUIMIENTO Y EVALUACIÓN DEL PLAN DE DESARROLLO MUNICIPAL VIGENTE



PBRM-08b FICHA TÉCNICA DE SEGUIMIENTO DE INDICADORES 2023
DE GESTIÓN O ESTRATÉGICO

PILAR / EJE TRANSVERSAL: Pilar 3: Territorial
TEMA DE DESARROLLO: Vida de los ecosistemas terrestres
PROGRAMA PRESUPUESTARIO: 03020201 Desarrollo forestal
PROYECTO PRESUPUESTARIO: 030202010107 Plantaciones forestales de administración municipal
OBJETIVO DEL PROGRAMA PRESUPUESTARIO: Comprende los proyectos para asegurar la permanencia de los bosques a través del manejo y aprovechamiento sustentable con la participación directa de dueños, poseedores y prestadores de servicios técnicos, así como acciones dirigidas a evitar la degradación del recurso forestal en el territorio estatal.
DEPENDENCIA GENERAL: 600 DIRECCIÓN GENERAL DE MEDIO AMBIENTE
DEPENDENCIA AUXILIAR: 160 PREVENCIÓN Y CONTROL AMBIENTAL

ESTRUCTURA DEL INDICADOR #11

NOMBRE DEL INDICADOR: Tasa de variación en la regulación de la explotación forestal
FÓRMULA DE CÁLCULO: $((\text{Regulación de la explotación forestal en el año actual} / \text{regulación de la explotación forestal en el año anterior}) - 1) * 100$
INTERPRETACIÓN: NA
DIMENSIÓN QUE ATIENDE: Eficiencia **FRECUENCIA DE MEDICIÓN:** Anual
DESCRIPCIÓN DEL FACTOR DE COMPARACIÓN: NA
ÁMBITO GEOGRÁFICO: U (Urbano)
COBERTURA: Municipio de Naucalpan de Juárez
LÍNEA BASE: 1

COMPORTAMIENTO DE LAS VARIABLES DURANTE EL 4 TRIMESTRE

| VARIABLE | UNIDAD DE MEDIDA | OPERACIÓN | META ANUAL | AVANCE TRIMESTRAL | | | | AVANCE ACUMULADO | | | |
|--|------------------|------------|------------|-------------------|------|--------|------|------------------|------|--------|------|
| | | | | PROG. | % | ALCAN. | % | PROG. | % | ALCAN. | % |
| Regulación de la explotación forestal en el año actual | Regulación | No sumable | 0 | 0 | 0.00 | 0 | 0.00 | 0 | 0.00 | 0 | 0.00 |
| regulación de la explotación forestal en el año anterior | Regulación | No sumable | 0 | 0 | 0.00 | 0 | 0.00 | 0 | 0.00 | 0 | 0.00 |

COMPORTAMIENTO DEL INDICADOR

DESCRIPCIÓN DE LA META ANUAL: NA

| META ANUAL | 4 TRIMESTRE | | | | AVANCE ACUMULADO | | | |
|------------|-------------|--------|------|----------|------------------|-----------|------|----------|
| | PROGRAMADO | ALCAN. | EF % | SEMAFORO | PROGRAMADO | ALCANZADO | EF % | SEMAFORO |
| 0 | 0 | 0 | 0.00 | ROJO | 0 | 0 | 0.00 | VERDE |

DESCRIPCIÓN DE RESULTADOS Y JUSTIFICACIÓN EN CASO DE VARIACIÓN SUPERIOR A +10 POR CIENTO RESPECTO A LO PROGRAMADO

EVALUACIÓN DEL INDICADOR

EL ÁREA ALCANZÓ UN NIVEL ADECUADO EN EL CUMPLIMIENTO DEL INDICADOR, SE RECOMIENDA QUE SE SIGA CON LAS MISMAS ESTRATEGIAS PARA EL CUMPLIMIENTO DE LAS METAS.

ELABORÓ

AMAYA BERNÁRDEZ DE LA GRANJA
 DIRECTORA GENERAL DE MEDIO AMBIENTE
NOMBRE FIRMA CARGO



Vo. Bo.

ILIANA GRISEL GARCÍA VILCHIS
 TITULAR DE LA UIPE
NOMBRE FIRMA CARGO





SISTEMA DE COORDINACIÓN HACENDARIA DEL ESTADO DE MÉXICO CON SUS MUNICIPIOS
GUÍA METODOLÓGICA PARA EL SEGUIMIENTO Y EVALUACIÓN DEL PLAN DE DESARROLLO MUNICIPAL VIGENTE



PBRM-08b FICHA TÉCNICA DE SEGUIMIENTO DE INDICADORES 2023
DE GESTIÓN O ESTRATÉGICO

| | | |
|---------------------------------------|--|---|
| PILAR / EJE TRANSVERSAL: | Pilar 3: Territorial | |
| TEMA DE DESARROLLO: | Vida de los ecosistemas terrestres | |
| PROGRAMA PRESUPUESTARIO: | 03020201 | Desarrollo forestal |
| PROYECTO PRESUPUESTARIO: | 030202010107 | Plantaciones forestales de administración municipal |
| OBJETIVO DEL PROGRAMA PRESUPUESTARIO: | Comprende los proyectos para asegurar la permanencia de los bosques a través del manejo y aprovechamiento sustentable con la participación directa de dueños, poseedores y prestadores de servicios técnicos, así como acciones dirigidas a evitar la degradación del recurso forestal en el territorio estatal. | |
| DEPENDENCIA GENERAL: | G00 | DIRECCIÓN GENERAL DE MEDIO AMBIENTE |
| DEPENDENCIA AUXILIAR: | 160 | PREVENCIÓN Y CONTROL AMBIENTAL |

ESTRUCTURA DEL INDICADOR PROPÓSITO

| | | | |
|--|---|-------------------------|-------|
| NOMBRE DEL INDICADOR: | Tasa de variación en los tiempos promedios para el otorgamiento de permisos para el aprovechamiento de los recursos silvícolas municipales | | |
| FÓRMULA DE CÁLCULO: | ((Tiempo promedio para el otorgamiento de permisos para la explotación de recursos silvícolas municipales en el año actual / Tiempo promedio para el otorgamiento de permisos para la explotación de recursos silvícolas municipales en el año anterior) - 1) * 100 | | |
| INTERPRETACIÓN: | NA | | |
| DIMENSIÓN QUE ATIENDE: | Eficiencia | FRECUENCIA DE MEDICIÓN: | Anual |
| DESCRIPCIÓN DEL FACTOR DE COMPARACIÓN: | NA | | |
| ÁMBITO GEOGRÁFICO: | U (Urbano) | | |
| COBERTURA: | Municipio de Naucalpan de Juárez | | |
| LÍNEA BASE: | 0 | | |

COMPORTAMIENTO DE LAS VARIABLES DURANTE EL 4 TRIMESTRE

| VARIABLE | UNIDAD DE MEDIDA | OPERACIÓN | META ANUAL | AVANCE TRIMESTRAL | | | | AVANCE ACUMULADO | | | |
|--|------------------|------------|------------|-------------------|------|--------|------|------------------|------|--------|------|
| | | | | PROG. | % | ALCAN. | % | PROG. | % | ALCAN. | % |
| Tiempo promedio para el otorgamiento de permisos para la explotación de recursos silvícolas municipales en el año actual | Tiempo | No sumable | 0 | 0 | 0.00 | 0 | 0.00 | 0 | 0.00 | 0 | 0.00 |
| Tiempo promedio para el otorgamiento de permisos para la explotación de recursos silvícolas municipales en el año anterior | Tiempo | No sumable | 0 | 0 | 0.00 | 0 | 0.00 | 0 | 0.00 | 0 | 0.00 |

COMPORTAMIENTO DEL INDICADOR

DESCRIPCIÓN DE LA META ANUAL

NA

| META ANUAL | 4 TRIMESTRE | | | | AVANCE ACUMULADO | | | |
|------------|-------------|--------|------|----------|------------------|-----------|------|----------|
| | PROGRAMADO | ALCAN. | EF % | SEMAFORO | PROGRAMADO | ALCANZADO | EF % | SEMAFORO |
| 0 | 0 | 0 | 0.00 | ROJO | 0 | 0 | 0.00 | VERDE |

DESCRIPCIÓN DE RESULTADOS Y JUSTIFICACIÓN EN CASO DE VARIACIÓN SUPERIOR A +/-10 POR CIENTO RESPECTO A LO PROGRAMADO

EVALUACIÓN DEL INDICADOR

EL ÁREA ALCANZÓ UN NIVEL ADECUADO EN EL CUMPLIMIENTO DEL INDICADOR. SE RECOMIENDA QUE SE SIGA CON LAS MISMAS ESTRATEGIAS PARA EL CUMPLIMIENTO DE LAS METAS.

ELABORO

AMAYA BERNÁRDEZ DE LA GRANJA
DIRECTORA GENERAL DE MEDIO AMBIENTE

NOMBRE FIRMA CARGO



Vo. Bo.

ILIANA GRISELA GARCÍA VILCHIS
TITULAR DE LA UJPE

NOMBRE FIRMA CARGO





**SISTEMA DE COORDINACIÓN HACENDARIA DEL ESTADO DE MÉXICO CON SUS MUNICIPIOS
GUÍA METODOLÓGICA PARA EL SEGUIMIENTO Y EVALUACIÓN DEL PLAN DE DESARROLLO MUNICIPAL VIGENTE**

**PBRM-08b FICHA TÉCNICA DE SEGUIMIENTO DE INDICADORES 2023
DE GESTIÓN O ESTRATÉGICO**



| | | |
|--|--|---|
| PILAR / EJE TRANSVERSAL: | Pilar 3: Territorial | |
| TEMA DE DESARROLLO: | Vida de los ecosistemas terrestres | |
| PROGRAMA PRESUPUESTARIO: | 03020201 | Desarrollo forestal |
| PROYECTO PRESUPUESTARIO: | 030202010107 | Plantaciones forestales de administración municipal |
| OBJETIVO DEL PROGRAMA PRESUPUESTARIO: | Comprende los proyectos para asegurar la permanencia de los bosques a través del manejo y aprovechamiento sustentable con la participación directa de dueños, poseedores y prestadores de servicios técnicos, así como acciones dirigidas a evitar la degradación del recurso forestal en el territorio estatal. | |
| DEPENDENCIA GENERAL: | G00 | DIRECCIÓN GENERAL DE MEDIO AMBIENTE |
| DEPENDENCIA AUXILIAR: | 160 | PREVENCIÓN Y CONTROL AMBIENTAL |

ESTRUCTURA DEL INDICADOR COMPONENTE 1

| | | | |
|---|---|--------------------------------|------------|
| NOMBRE DEL INDICADOR: | Porcentaje de cursos de capacitación, investigación y cultura forestal desarrollados | | |
| FÓRMULA DE CÁLCULO: | [(Cursos de capacitación, investigación y cultura forestal desarrollados/Cursos de capacitación, investigación y cultura forestal programados) * 100] | | |
| INTERPRETACIÓN: | indica la efectividad de los implementados de cursos y/o talleres para la educación ambiental | | |
| DIMENSIÓN QUE ATIENDE: | Eficiencia | FRECUENCIA DE MEDICIÓN: | Trimestral |
| DESCRIPCIÓN DEL FACTOR DE COMPARACIÓN: | Cursos impartidos por la DGMA en materia de educación ambiental en el 2022 | | |
| ÁMBITO GEOGRÁFICO: | U (Urbano) | | |
| COBERTURA: | Municipio de Naucalpan de Juárez | | |
| LÍNEA BASE: | 0 | | |

COMPORTAMIENTO DE LAS VARIABLES DURANTE EL 4_TRIMESTRE

| VARIABLE | UNIDAD DE MEDIDA | OPERACIÓN | META ANUAL | AVANCE TRIMESTRAL | | | | AVANCE ACUMULADO | | | |
|--|------------------|-----------|------------|-------------------|-------|--------|--------|------------------|--------|--------|--------|
| | | | | PROG. | % | ALCAN. | % | PROG. | % | ALCAN. | % |
| Cursos de capacitación, investigación y cultura forestal desarrollados | Cursos/taller | sumable | 40 | 9 | 22.50 | 20 | 222.22 | 40 | 100.00 | 40 | 100.00 |
| Cursos de capacitación, investigación y cultura forestal programados | Cursos/taller | sumable | 40 | 9 | 22.50 | 9 | 100.00 | 40 | 100.00 | 40 | 100.00 |

COMPORTAMIENTO DEL INDICADOR

DESCRIPCIÓN DE LA META ANUAL

Dar cursos y/o talleres a los naucalpense genera una conciencia en la importancia del cuidado al medio ambiente, así como la puesta en practica de los conocimientos adquiridos

| META ANUAL | 4_TRIMESTRE | | | | AVANCE ACUMULADO | | | |
|------------|-------------|--------|--------|----------|------------------|-----------|--------|----------|
| | PROGRAMADO | ALCAN. | EF % | SEMAFORO | PROGRAMADO | ALCANZADO | EF % | SEMAFORO |
| 40 | 9 | 20 | 222.22 | MORADO | 40 | 40 | 100.00 | VERDE |

DESCRIPCIÓN DE RESULTADOS Y JUSTIFICACIÓN EN CASO DE VARIACIÓN SUPERIOR A +10 POR CIENTO RESPECTO A LO PROGRAMADO

EVALUACIÓN DEL INDICADOR

EL ÁREA ALCANZÓ UN NIVEL SOBREPASADO EN EL CUMPLIMIENTO DEL INDICADOR. SE SOLICITA QUE SE JUSTIFIQUE EL INCUMPLIMIENTO DE LO PROGRAMADO EN LA META Y LAS ESTRATEGIAS QUE OPTARAN.

| | | | |
|-------------------------------------|-------|----------------------------------|-------|
| ELABORO | | Vo. Bo. | |
| | | | |
| AMAYA BERNÁRDEZ DE LA GRANJA | | ILIANA GRISEL GARCÍA VILCHIS | |
| DIRECTORA GENERAL DE MEDIO AMBIENTE | | TITULAR DE LA UIPPE | |
| NOMBRE | FIRMA | NOMBRE | FIRMA |
| CARGO | | CARGO | |
| DIRECCIÓN GENERAL DE MEDIO AMBIENTE | | MUNICIPIO DE NAUCALPAN DE JUÁREZ | |



**SISTEMA DE COORDINACIÓN HACENDARIA DEL ESTADO DE MÉXICO CON SUS MUNICIPIOS
GUÍA METODOLÓGICA PARA EL SEGUIMIENTO Y EVALUACIÓN DEL PLAN DE DESARROLLO MUNICIPAL VIGENTE
PBRM-08b FICHA TÉCNICA DE SEGUIMIENTO DE INDICADORES 2023
DE GESTIÓN O ESTRATÉGICO**



| | | |
|--|--|---|
| PILAR / EJE TRANSVERSAL: | Pilar 3: Territorial | |
| TEMA DE DESARROLLO: | Vida de los ecosistemas terrestres | |
| PROGRAMA PRESUPUESTARIO: | 03020701 | Desarrollo forestal |
| PROYECTO PRESUPUESTARIO: | 030202010107 | Plantaciones forestales de administración municipal |
| OBJETIVO DEL PROGRAMA PRESUPUESTARIO: | Comprende los proyectos para asegurar la permanencia de los bosques a través del manejo y aprovechamiento sustentable con la participación directa de dueños, poseedores y prestadores de servicios técnicos, así como acciones dirigidas a evitar la degradación del recurso forestal en el territorio estatal. | |
| DEPENDENCIA GENERAL: | 600 | DIRECCIÓN GENERAL DE MEDIO AMBIENTE |
| DEPENDENCIA AUXILIAR: | 150 | PREVENCIÓN Y CONTROL AMBIENTAL |

ESTRUCTURA DEL INDICADOR COMPONENTE 2

| | | | |
|---|--|--------------------------------|------------|
| NOMBRE DEL INDICADOR: | Porcentaje de levantamiento del inventario municipal forestal y de suelos realizado | | |
| FÓRMULA DE CÁLCULO: | $(\text{Levantamiento del inventario municipal forestal y de suelos realizado} / \text{Levantamiento del inventario municipal forestal y de suelos programado}) * 100$ | | |
| INTERPRETACIÓN: | Indica la cantidad de inventarios con los que cuenta la DGMA | | |
| DIMENSIÓN QUE ATIENDE: | Eficiencia | FRECUENCIA DE MEDICIÓN: | Trimestral |
| DESCRIPCIÓN DEL FACTOR DE COMPARACIÓN: | Inventario realizado por el municipio en el 2022 | | |
| ÁMBITO GEOGRÁFICO: | U (Urbano) | | |
| COBERTURA: | Municipio de Naucalpan de Juárez | | |
| LÍNEA BASE: | 1 | | |

COMPORTAMIENTO DE LAS VARIABLES DURANTE EL 4 TRIMESTRE

| VARIABLE | UNIDAD DE MEDIDA | OPERACIÓN | META ANUAL | AVANCE TRIMESTRAL | | | | AVANCE ACUMULADO | | | |
|--|------------------|-----------|------------|-------------------|-------|--------|--------|------------------|--------|--------|--------|
| | | | | PROG. | % | ALCAN. | % | PROG. | % | ALCAN. | % |
| Levantamiento del inventario municipal forestal y de suelos realizado | Inventario | Sumable | 8 | 2 | 25.00 | 2 | 100.00 | 8 | 100.00 | 8 | 100.00 |
| Levantamiento del inventario municipal forestal y de suelos programado | Inventario | Sumable | 8 | 2 | 25.00 | 2 | 100.00 | 8 | 100.00 | 8 | 100.00 |

COMPORTAMIENTO DEL INDICADOR

DESCRIPCIÓN DE LA META ANUAL
Contar con el inventario municipal nos proporciona un conocimiento del arbolado urbano y forestal para implementar estrategias de su conservación

| META ANUAL | 4 TRIMESTRE | | | | AVANCE ACUMULADO | | | |
|------------|-------------|--------|--------|----------|------------------|-----------|--------|----------|
| | PROGRAMADO | ALCAN. | EF % | SEMAFORO | PROGRAMADO | ALCANZADO | EF % | SEMAFORO |
| 8 | 2 | 2 | 100.00 | VERDE | 8 | 8 | 100.00 | VERDE |

DESCRIPCIÓN DE RESULTADOS Y JUSTIFICACIÓN EN CASO DE VARIACIÓN SUPERIOR A +/-10 POR CIENTO RESPECTO A LO PROGRAMADO

EVALUACIÓN DEL INDICADOR

EL ÁREA ALCANZÓ UN NIVEL ADECUADO EN EL CUMPLIMIENTO DEL INDICADOR. SE RECOMIENDA QUE SE SIGA CON LAS MISMAS ESTRATEGIAS PARA EL CUMPLIMIENTO DE LAS METAS.

| | | |
|-------------------------------------|-------|-------|
| ELABORO | | |
| | | |
| AMAYA BERNÁRDEZ DE LA GRANJA | | |
| DIRECTORA GENERAL DE MEDIO AMBIENTE | | |
| NOMBRE | FIRMA | CARGO |



| | | |
|------------------------------|-------|-------|
| Vo. Bo. | | |
| | | |
| ILIANA GRISEL GARCÍA VILCHIS | | |
| TITULAR DE LA UIPPE | | |
| NOMBRE | FIRMA | CARGO |





SISTEMA DE COORDINACIÓN HACENDARIA DEL ESTADO DE MÉXICO CON SUS MUNICIPIOS
GUÍA METODOLÓGICA PARA EL SEGUIMIENTO Y EVALUACIÓN DEL PLAN DE DESARROLLO MUNICIPAL VIGENTE

PBRM-08b FICHA TÉCNICA DE SEGUIMIENTO DE INDICADORES 2023
DE GESTIÓN O ESTRATÉGICO



PILAR / EJE TRANSVERSAL: Pilar 3: Territorial
TEMA DE DESARROLLO: Vida de los ecosistemas terrestres
PROGRAMA PRESUPUESTARIO: 03020201 Desarrollo forestal
PROYECTO PRESUPUESTARIO: 030202010107 Plantaciones forestales de administración municipal

OBJETIVO DEL PROGRAMA PRESUPUESTARIO: Comprende los proyectos para asegurar la permanencia de los bosques a través del manejo y aprovechamiento sustentable con la participación directa de dueños, poseedores y prestadores de servicios técnicos, así como acciones dirigidas a evitar la degradación del recurso forestal en el territorio estatal.

DEPENDENCIA GENERAL: G00 DIRECCIÓN GENERAL DE MEDIO AMBIENTE
DEPENDENCIA AUXILIAR: 160 PREVENCIÓN Y CONTROL AMBIENTAL

ESTRUCTURA DEL INDICADOR COMPONENTE 5

NOMBRE DEL INDICADOR: Porcentaje de acciones de cuidado forestal realizadas
FÓRMULA DE CÁLCULO: (Acciones de cuidado forestal realizadas/Acciones de cuidado forestal programadas) * 100
INTERPRETACIÓN: Indica la eficiencia en la aplicación de las acciones tendientes al cuidado forestal del municipio de Naucalpan
DIMENSIÓN QUE ATIENDE: Eficiencia **FRECUENCIA DE MEDICIÓN:** Trimestral
DESCRIPCIÓN DEL FACTOR DE COMPARACIÓN: Acciones realizadas por la DGMA para el cuidado forestal durante el 2022
ÁMBITO GEOGRÁFICO: U (Urbano)
COBERTURA: Municipio de Naucalpan de Juárez
LÍNEA BASE: 0

COMPORTAMIENTO DE LAS VARIABLES DURANTE EL 4 TRIMESTRE

| VARIABLE | UNIDAD DE MEDIDA | OPERACIÓN | META ANUAL | AVANCE TRIMESTRAL | | | | AVANCE ACUMULADO | | | |
|--|------------------|-----------|------------|-------------------|-------|--------|--------|------------------|--------|--------|--------|
| | | | | PROG. | % | ALCAN. | % | PROG. | % | ALCAN. | % |
| Acciones de cuidado forestal realizadas | Acción | sumable | 34 | 10 | 29.41 | 10 | 100.00 | 34 | 100.00 | 34 | 100.00 |
| Acciones de cuidado forestal programadas | Acciones | sumable | 34 | 10 | 29.41 | 10 | 100.00 | 34 | 100.00 | 34 | 100.00 |

COMPORTAMIENTO DEL INDICADOR

DESCRIPCIÓN DE LA META ANUAL:
 Aplicar las acciones tendientes al cuidado forestal da una mejor calidad del medio ambiente lo que representa una mejor calidad de vida para los Naucalpanenses

| META ANUAL | 4 TRIMESTRE | | | | | AVANCE ACUMULADO | | | | |
|------------|-------------|--------|--------|----------|------------|------------------|--------|----------|--|--|
| | PROGRAMADO | ALCAN. | EF % | SEMAFORO | PROGRAMADO | ALCANZADO | EF % | SEMAFORO | | |
| 34 | 10 | 10 | 100.00 | VERDE | 34 | 34 | 100.00 | VERDE | | |

DESCRIPCIÓN DE RESULTADOS Y JUSTIFICACIÓN EN CASO DE VARIACIÓN SUPERIOR A +-10 POR CIENTO RESPECTO A LO PROGRAMADO

EVALUACIÓN DEL INDICADOR

EL ÁREA ALCANZÓ UN NIVEL ADECUADO EN EL CUMPLIMIENTO DEL INDICADOR. SE RECOMIENDA QUE SE SIGA CON LAS MISMAS ESTRATEGIAS PARA EL CUMPLIMIENTO DE LAS METAS.

ELABORO

 AMAYA BERNÁRDEZ DE LA GRANJA
 DIRECTORA GENERAL DE MEDIO AMBIENTE

NOMBRE FIRMA CARGO



Vo. Bo.

 ILIANA GRISEL GARCÍA VILCHIS
 TITULAR DE LA UIPE

NOMBRE FIRMA CARGO





**SISTEMA DE COORDINACIÓN HACENDARIA DEL ESTADO DE MÉXICO CON SUS MUNICIPIOS
GUÍA METODOLÓGICA PARA EL SEGUIMIENTO Y EVALUACIÓN DEL PLAN DE DESARROLLO MUNICIPAL VIGENTE**



**PBRM-08b FICHA TÉCNICA DE SEGUIMIENTO DE INDICADORES 2023
DE GESTIÓN O ESTRATÉGICO**

| | | |
|--|--|---|
| PILAR / EJE TRANSVERSAL: | Pilar 3: Territorial | |
| TEMA DE DESARROLLO: | Vida de los ecosistemas terrestres | |
| PROGRAMA PRESUPUESTARIO: | 03020201 | Desarrollo forestal |
| PROYECTO PRESUPUESTARIO: | 030202010107 | Plantaciones forestales de administración municipal |
| OBJETIVO DEL PROGRAMA PRESUPUESTARIO: | Comprende los proyectos para asegurar la permanencia de los bosques a través del manejo y aprovechamiento sustentable con la participación directa de dueños, poseedores y prestadores de servicios técnicos, así como acciones dirigidas a evitar la degradación del recurso forestal en el territorio estatal. | |
| DEPENDENCIA GENERAL: | 600 | DIRECCIÓN GENERAL DE MEDIO AMBIENTE |
| DEPENDENCIA AUXILIAR: | 160 | PREVENCIÓN Y CONTROL AMBIENTAL |

ESTRUCTURA DEL INDICADOR ACTIVIDAD 1.2

| | | |
|---|--|---|
| NOMBRE DEL INDICADOR: | Porcentaje de cumplimiento en la elaboración de programas, proyectos de educación, capacitación, investigación y cultura forestal | |
| FÓRMULA DE CÁLCULO: | (Programas, proyectos de educación, capacitación, investigación y cultura forestal elaborados/Programas, proyectos de educación, capacitación, investigación y cultura forestal programados a elaborar) *100 | |
| INTERPRETACIÓN: | Indica la efectividad de los implementados de cursos y/o talleres para la educación ambiental | |
| DIMENSIÓN QUE ATIENDE: | Eficiencia | FRECUENCIA DE MEDICIÓN: Trimestral |
| DESCRIPCIÓN DEL FACTOR DE COMPARACIÓN: | Cursos impartidos por la DGMA en materia de educación ambiental en el 2022 | |
| ÁMBITO GEOGRÁFICO: | U (Urbano) | |
| COBERTURA: | Municipio de Naucalpan de Juárez | |
| LÍNEA BASE: | 0 | |

COMPORTAMIENTO DE LAS VARIABLES DURANTE EL 4 TRIMESTRE

| VARIABLE | UNIDAD DE MEDIDA | OPERACIÓN | META ANUAL | AVANCE TRIMESTRAL | | | | AVANCE ACUMULADO | | | |
|--|------------------|-----------|------------|-------------------|-------|--------|--------|------------------|--------|--------|--------|
| | | | | PROG. | % | ALCAN. | % | PROG. | % | ALCAN. | % |
| Programas, proyectos de educación, capacitación, investigación y cultura forestal elaborados | Cursos/taller | sumable | 40 | 9 | 22.50 | 9 | 100.00 | 40 | 100.00 | 29 | 72.50 |
| Programas, proyectos de educación, capacitación, investigación y cultura forestal programados a elaborar | Cursos/taller | sumable | 40 | 9 | 22.50 | 9 | 100.00 | 40 | 100.00 | 40 | 100.00 |

COMPORTAMIENTO DEL INDICADOR

| |
|---|
| DESCRIPCIÓN DE LA META ANUAL |
| Dar cursos y/o talleres a los naucalpense genera una conciencia en la importancia del cuidado al medio ambiente, así como la puesta en practica de los conocimientos adquiridos |

| META ANUAL | AVANCE TRIMESTRAL | | | | AVANCE ACUMULADO | | | |
|------------|-------------------|--------|--------|----------|------------------|-----------|-------|----------|
| | PROGRAMADO | ALCAN. | EF % | SEMÁFORO | PROGRAMADO | ALCANZADO | EF % | SEMÁFORO |
| 40 | 9 | 9 | 100.00 | VERDE | 40 | 29 | 72.50 | AMARILLO |

| |
|--|
| DESCRIPCIÓN DE RESULTADOS Y JUSTIFICACIÓN EN CASO DE VARIACIÓN SUPERIOR A +10 POR CIENTO RESPECTO A LO PROGRAMADO |
| |

EVALUACIÓN DEL INDICADOR

| |
|---|
| EL ÁREA ALCANZÓ UN NIVEL ADECUADO EN EL CUMPLIMIENTO DEL INDICADOR. SE RECOMIENDA QUE SE SIGA CON LAS MISMAS ESTRATEGIAS PARA EL CUMPLIMIENTO DE LAS METAS. |
|---|

ELABORO

Amaya Bernárdez de la Granja

AMAYA BERNÁRDEZ DE LA GRANJA
DIRECTORA GENERAL DE MEDIO AMBIENTE

NOMBRE FIRMA CARGO



Vo. Bo.

Iliana Grisei García Vilchis

ILIANA GRISEI GARCÍA VILCHIS
TITULAR DE LA UIPE

NOMBRE FIRMA CARGO





**SISTEMA DE COORDINACIÓN HACENDARIA DEL ESTADO DE MÉXICO CON SUS MUNICIPIOS
GUÍA METODOLÓGICA PARA EL SEGUIMIENTO Y EVALUACIÓN DEL PLAN DE DESARROLLO MUNICIPAL VIGENTE
PBRM-08b FICHA TÉCNICA DE SEGUIMIENTO DE INDICADORES 2023
DE GESTIÓN O ESTRATÉGICO**



| | | |
|--|--|---|
| PILAR / EJE TRANSVERSAL: | Pilar 3: Territorial | |
| TEMA DE DESARROLLO: | Vida de los ecosistemas terrestres | |
| PROGRAMA PRESUPUESTARIO: | 03020201 | Desarrollo forestal |
| PROYECTO PRESUPUESTARIO: | 030202010107 | Plantaciones forestales de administración municipal |
| OBJETIVO DEL PROGRAMA PRESUPUESTARIO: | Comprende los proyectos para asegurar la permanencia de los bosques a través del manejo y aprovechamiento sustentable con la participación directa de dueños, poseedores y prestadores de servicios técnicos, así como acciones dirigidas a evitar la degradación del recurso forestal en el territorio estatal. | |
| DEPENDENCIA GENERAL: | 000 | DIRECCIÓN GENERAL DE MEDIO AMBIENTE |
| DEPENDENCIA AUXILIAR: | 160 | PREVENCIÓN Y CONTROL AMBIENTAL |

ESTRUCTURA DEL INDICADOR ACTIVIDAD 2.1

| | | | |
|---|--|--------------------------------|------------|
| NOMBRE DEL INDICADOR: | Porcentaje del inventario municipal forestal y de suelos realizado | | |
| FÓRMULA DE CÁLCULO: | $(\text{Inventario municipal forestal y de suelos realizada} / \text{Inventario municipal forestal y de suelos programado}) * 100$ | | |
| INTERPRETACIÓN: | Indica la cantidad de inventarios con los que cuenta la DGMA | | |
| DIMENSIÓN QUE ATIENDE: | Eficiencia | FRECUENCIA DE MEDICIÓN: | Trimestral |
| DESCRIPCIÓN DEL FACTOR DE COMPARACIÓN: | Inventario realizado por el municipio en el 2022 | | |
| ÁMBITO GEOGRÁFICO: | U (Urbano) | | |
| COBERTURA: | Municipio de Naucalpan de Juárez | | |
| LÍNEA BASE: | 1 | | |

COMPORTAMIENTO DE LAS VARIABLES DURANTE EL 4. TRIMESTRE

| VARIABLE | UNIDAD DE MEDIDA | OPERACIÓN | META ANUAL | AVANCE TRIMESTRAL | | | | AVANCE ACUMULADO | | | |
|--|------------------|-----------|------------|-------------------|-------|--------|--------|------------------|--------|--------|--------|
| | | | | PROG. | % | ALCAN. | % | PROG. | % | ALCAN. | % |
| Inventario municipal forestal y de suelos realizado | Inventario | Sumable | 8 | 2 | 25.00 | 2 | 100.00 | 8 | 100.00 | 8 | 100.00 |
| Inventario municipal forestal y de suelos programado | Inventario | Sumable | 8 | 2 | 25.00 | 2 | 100.00 | 8 | 100.00 | 8 | 100.00 |

COMPORTAMIENTO DEL INDICADOR

DESCRIPCIÓN DE LA META ANUAL
Contar con el inventario municipal nos proporciona un conocimiento del arbolado urbano y forestal para implementar estrategias de su conservación

| META ANUAL | 4. TRIMESTRE | | | | AVANCE ACUMULADO | | | |
|------------|--------------|--------|--------|----------|------------------|-----------|--------|----------|
| | PROGRAMADO | ALCAN. | EF % | SEMÁFORO | PROGRAMADO | ALCANZADO | EF % | SEMÁFORO |
| 8 | 2 | 2 | 100.00 | VERDE | 8 | 8 | 100.00 | VERDE |

DESCRIPCIÓN DE RESULTADOS Y JUSTIFICACIÓN EN CASO DE VARIACIÓN SUPERIOR A +10 POR CIENTO RESPECTO A LO PROGRAMADO

EVALUACIÓN DEL INDICADOR

EL AREA ALCANZÓ UN NIVEL ADECUADO EN EL CUMPLIMIENTO DEL INDICADOR, SE RECOMIENDA QUE SE SIGA CON LAS MISMAS ESTRATEGIAS PARA EL CUMPLIMIENTO DE LAS METAS.

ELABORO

AMAYA BERNÁRDEZ DE LA GRANJA
DIRECTORA GENERAL DE MEDIO AMBIENTE

| | | |
|--------|-------|-------|
| NOMBRE | FIRMA | CARGO |
|--------|-------|-------|



Vo. Bo.

ILIANA GRISEL GARCÍA VILCHIS
TITULAR DE LA UIPE

| | | |
|--------|-------|-------|
| NOMBRE | FIRMA | CARGO |
|--------|-------|-------|





SISTEMA DE COORDINACIÓN HACENDARIA DEL ESTADO DE MÉXICO CON SUS MUNICIPIOS
GUÍA METODOLÓGICA PARA EL SEGUIMIENTO Y EVALUACIÓN DEL PLAN DE DESARROLLO MUNICIPAL VIGENTE

PBRM-08b FICHA TÉCNICA DE SEGUIMIENTO DE INDICADORES 2023
DE GESTIÓN O ESTRATÉGICO



PILAR / EJE TRANSVERSAL: Pilar 3: Territorial
TEMA DE DESARROLLO: Vida de los ecosistemas terrestres
PROGRAMA PRESUPUESTARIO: 03020201 Desarrollo forestal
PROYECTO PRESUPUESTARIO: 030202010107 Plantaciones forestales de administración municipal

OBJETIVO DEL PROGRAMA PRESUPUESTARIO: Comprende los proyectos para asegurar la permanencia de los bosques a través del manejo y aprovechamiento sustentable con la participación directa de dueños, poseedores y prestadores de servicios técnicos, así como acciones dirigidas a evitar la degradación del recurso forestal en el territorio estatal.

DEPENDENCIA GENERAL: G00 DIRECCIÓN GENERAL DE MEDIO AMBIENTE
DEPENDENCIA AUXILIAR: 150 PREVENCIÓN Y CONTROL AMBIENTAL

ESTRUCTURA DEL INDICADOR ACTIVIDAD 2.2

NOMBRE DEL INDICADOR: Porcentaje de actualización del inventario municipal forestal y de suelos
FÓRMULA DE CÁLCULO: (Número de actualizaciones del inventario municipal forestal y de suelos realizadas / Número de actualizaciones del inventario municipal forestal y de suelos programadas) * 100
INTERPRETACIÓN: Indica la actualización al inventario municipal de forestal y suelos programada
DIMENSIÓN QUE ATIENDE: Eficiencia **FRECUENCIA DE MEDICIÓN:** Trimestral
DESCRIPCIÓN DEL FACTOR DE COMPARACIÓN: Inventario realizado por el municipio en el 2022
ÁMBITO GEOGRÁFICO: U (Urbano)
COBERTURA: Municipio de Naucalpan de Juárez
LÍNEA BASE: 0

COMPORTAMIENTO DE LAS VARIABLES DURANTE EL 4 TRIMESTRE

| VARIABLE | UNIDAD DE MEDIDA | OPERACIÓN | META ANUAL | AVANCE TRIMESTRAL | | | | AVANCE ACUMULADO | | | |
|---|------------------|-----------|------------|-------------------|-------|--------|--------|------------------|--------|--------|--------|
| | | | | PROG. | % | ALCAN. | % | PROG. | % | ALCAN. | % |
| Número de actualizaciones del inventario municipal forestal y de suelos realizadas | Actualización | sumable | 6 | 2 | 33.33 | 2 | 100.00 | 6 | 100.00 | 6 | 100.00 |
| Número de actualizaciones del inventario municipal forestal y de suelos programadas | Actualización | sumable | 6 | 2 | 33.33 | 2 | 100.00 | 6 | 100.00 | 6 | 100.00 |

COMPORTAMIENTO DEL INDICADOR

DESCRIPCIÓN DE LA META ANUAL
 mantener actualizado el inventario municipal nos proporciona un conocimiento del arbolado urbano y forestal para implementar estrategias de su conservación

| META ANUAL | 4 TRIMESTRE | | | | AVANCE ACUMULADO | | | |
|------------|-------------|--------|--------|----------|------------------|-----------|--------|----------|
| | PROGRAMADO | ALCAN. | EF % | SEMAFORO | PROGRAMADO | ALCANZADO | EF % | SEMAFORO |
| 6 | 2 | 2 | 100.00 | VERDE | 6 | 6 | 100.00 | VERDE |

DESCRIPCIÓN DE RESULTADOS Y JUSTIFICACIÓN EN CASO DE VARIACIÓN SUPERIOR A +10 POR CIENTO RESPECTO A LO PROGRAMADO

EVALUACIÓN DEL INDICADOR


EL ÁREA ALCANZÓ UN NIVEL ADECUADO EN EL CUMPLIMIENTO DEL INDICADOR. SE RECOMIENDA QUE SE SIGA CON LAS MISMAS ESTRATEGIAS PARA EL CUMPLIMIENTO DE LAS METAS.

ELABORÓ

 AMAYA BERNÁRDEZ DE LA GRANJA
 DIRECTORA GENERAL DE MEDIO AMBIENTE
 NOMBRE FIRMA CARGO

Vo. Bo.

 ILANA GRISEL GARCÍA VILCHIS
 TITULAR DE LA UIPE
 NOMBRE FIRMA CARGO





**SISTEMA DE COORDINACIÓN HACENDARIA DEL ESTADO DE MÉXICO CON SUS MUNICIPIOS
GUÍA METODOLÓGICA PARA EL SEGUIMIENTO Y EVALUACIÓN DEL PLAN DE DESARROLLO MUNICIPAL VIGENTE
PBRM-08b FICHA TÉCNICA DE SEGUIMIENTO DE INDICADORES 2023
DE GESTIÓN O ESTRATÉGICO**



PILAR / EJE TRANSVERSAL: Pilar 3: Territorial
TEMA DE DESARROLLO: Vida de los ecosistemas terrestres
PROGRAMA PRESUPUESTARIO: 03020201 Desarrollo forestal
PROYECTO PRESUPUESTARIO: 030202010107 Plantaciones forestales de administración municipal
OBJETIVO DEL PROGRAMA PRESUPUESTARIO: Comprende los proyectos para asegurar la permanencia de los bosques a través del manejo y aprovechamiento sustentable con la participación directa de dueños, poseedores y prestadores de servicios técnicos, así como acciones dirigidas a evitar la degradación del recurso forestal en el territorio estatal.
DEPENDENCIA GENERAL: 600 DIRECCIÓN GENERAL DE MEDIO AMBIENTE
DEPENDENCIA AUXILIAR: 160 PREVENCIÓN Y CONTROL AMBIENTAL

ESTRUCTURA DEL INDICADOR ACTIVIDAD 5.1

NOMBRE DEL INDICADOR: Porcentaje de actividades de prevención de incendios forestales realizadas
FÓRMULA DE CÁLCULO: (Actividades de prevención de incendios forestales realizadas/Actividades de prevención de incendios forestales programadas) *100
INTERPRETACIÓN: Indica la eficiencia en la implementación de actividades para la prevención de incendios forestales
DIMENSIÓN QUE ATIENDE: Eficiencia **FRECUENCIA DE MEDICIÓN:** Trimestral
DESCRIPCIÓN DEL FACTOR DE COMPARACIÓN: Registro municipal de los recorridos, chaponeos y jornadas para la recolección de basura 2022
ÁMBITO GEOGRÁFICO: U (Urbano)
COBERTURA: Municipio de Naucalpan de Juárez
LÍNEA BASE: 0

COMPORTAMIENTO DE LAS VARIABLES DURANTE EL 4_TRIMESTRE

| VARIABLE | UNIDAD DE MEDIDA | OPERACIÓN | META ANUAL | AVANCE TRIMESTRAL | | | | AVANCE ACUMULADO | | | |
|---|------------------|-----------|------------|-------------------|-------|--------|--------|------------------|--------|--------|--------|
| | | | | PROG. | % | ALCAN. | % | PROG. | % | ALCAN. | % |
| Actividades de prevención de incendios forestales realizadas | Acción | sumable | 12 | 3 | 25.00 | 3 | 100.00 | 12 | 100.00 | 12 | 100.00 |
| Actividades de prevención de incendios forestales programadas | Acciones | sumable | 12 | 3 | 25.00 | 3 | 100.00 | 12 | 100.00 | 12 | 100.00 |

COMPORTAMIENTO DEL INDICADOR

DESCRIPCIÓN DE LA META ANUAL
 Resaltar el 100% de las acciones programadas se consigue evitar incendios en las áreas forestales del municipio de Naucalpan

| META ANUAL | 4_TRIMESTRE | | | | AVANCE ACUMULADO | | | |
|------------|-------------|--------|--------|----------|------------------|-----------|--------|----------|
| | PROGRAMADO | ALCAN. | EF % | SEMAFORO | PROGRAMADO | ALCANZADO | EF % | SEMAFORO |
| 12 | 3 | 3 | 100.00 | VERDE | 12 | 12 | 100.00 | VERDE |

DESCRIPCIÓN DE RESULTADOS Y JUSTIFICACIÓN EN CASO DE VARIACIÓN SUPERIOR A +10 POR CIENTO RESPECTO A LO PROGRAMADO

EVALUACIÓN DEL INDICADOR

EL ÁREA ALCANZÓ UN NIVEL ADECUADO EN EL CUMPLIMIENTO DEL INDICADOR. SE RECOMIENDA QUE SE SIGA CON LAS MISMAS ESTRATEGIAS PARA EL CUMPLIMIENTO DE LAS METAS.

ELABORO

 AMAYA BERNÁRDEZ DE LA GRANJA
 DIRECTORA GENERAL DE MEDIO AMBIENTE
 NOMBRE FIRMA CARGO



Vo. Bo.

 ILIANA GRISEL GARCÍA VILCHIS
 TITULAR DE LA UIPE
 NOMBRE FIRMA CARGO





SISTEMA DE COORDINACIÓN HACENDARIA DEL ESTADO DE MÉXICO CON SUS MUNICIPIOS
GUÍA METODOLÓGICA PARA EL SEGUIMIENTO Y EVALUACIÓN DEL PLAN DE DESARROLLO MUNICIPAL VIGENTE

PBRM-08b FICHA TÉCNICA DE SEGUIMIENTO DE INDICADORES 2023
DE GESTIÓN O ESTRATÉGICO



PILAR / EJE TRANSVERSAL: Pilar 3: Territorial
TEMA DE DESARROLLO: Vida de los ecosistemas terrestres
PROGRAMA PRESUPUESTARIO: 02010501 Manejo sustentable y conservación de los ecosistemas y la biodiversidad
PROYECTO PRESUPUESTARIO: 020105010302 Reforestación y restauración integral de microcuencas

OBJETIVO DEL PROGRAMA PRESUPUESTARIO: Comprende el conjunto de acciones orientadas al desarrollo de proyectos que contribuyan a la prevención, conservación, protección, saneamiento y restauración de los ecosistemas, con la finalidad de garantizar la permanencia de la biodiversidad en los municipios del Estado de México, así como fomentar la educación ambiental, el manejo de áreas verdes y arbolado en zonas urbanas.

DEPENDENCIA GENERAL: 600 DIRECCIÓN GENERAL DE MEDIO AMBIENTE
DEPENDENCIA AUXILIAR: 160 PREVENCIÓN Y CONTROL AMBIENTAL

ESTRUCTURA DEL INDICADOR FIN

NOMBRE DEL INDICADOR: Tasa de variación de las acciones efectuadas de conservación del ecosistema y la biodiversidad
FÓRMULA DE CÁLCULO: $(\text{Acciones de conservación del ecosistema y la biodiversidad efectuadas el año actual} / \text{Acciones de conservación del ecosistema y la biodiversidad efectuadas el año anterior} - 1) * 100$
INTERPRETACIÓN: Indica la tasa de variación de las acciones implementadas para la conservación, protección y cuidado de la biodiversidad con la cuenta el municipio de Naucalpan de Juárez
DIMENSIÓN QUE ATIENDE: Eficiencia **FRECUENCIA DE MEDICIÓN:** Anual
DESCRIPCIÓN DEL FACTOR DE COMPARACIÓN: Actividades realizadas por la DGMA en el 2022
ÁMBITO GEOGRÁFICO: U (Urbano)
COBERTURA: Municipio de Naucalpan de Juárez
LÍNEA BASE: 26

COMPORTAMIENTO DE LAS VARIABLES DURANTE EL 4 TRIMESTRE

| VARIABLE | UNIDAD DE MEDIDA | OPERACIÓN | META ANUAL | AVANCE TRIMESTRAL | | | | AVANCE ACUMULADO | | | |
|---|------------------|-------------|------------|-------------------|--------|--------|--------|------------------|--------|--------|--------|
| | | | | PROG. | % | ALCAN. | % | PROG. | % | ALCAN. | % |
| Acciones de conservación del ecosistema y la biodiversidad efectuadas el año actual | Acción | sustentable | 8 | 8 | 100.00 | 8 | 100.00 | 8 | 100.00 | 8 | 100.00 |
| Acciones de conservación del ecosistema y la biodiversidad efectuadas el año anterior | Acciones | sustentable | 8 | 8 | 100.00 | 8 | 100.00 | 8 | 100.00 | 8 | 100.00 |

COMPORTAMIENTO DEL INDICADOR

DESCRIPCIÓN DE LA META ANUAL
 Al realizar acciones de mantenimiento, restauración y conservación de áreas naturales protegidas ANP y Barrancas y cuerpos de agua del municipio se consigue minimizar el cambio climático, lo que genera una mejor calidad de Vida para los Naucalpanenses

| META ANUAL | 4 TRIMESTRE | | | | AVANCE ACUMULADO | | | |
|------------|-------------|--------|--------|----------|------------------|-----------|--------|----------|
| | PROGRAMADO | ALCAN. | EF % | SEMAFORO | PROGRAMADO | ALCANZADO | EF % | SEMAFORO |
| 8 | 8 | 8 | 100.00 | VERDE | 8 | 8 | 100.00 | VERDE |

DESCRIPCIÓN DE RESULTADOS Y JUSTIFICACIÓN EN CASO DE VARIACIÓN SUPERIOR A +10 POR CIENTO RESPECTO A LO PROGRAMADO

EVALUACIÓN DEL INDICADOR

EL ÁREA ALCANZÓ UN NIVEL ADECUADO EN EL CUMPLIMIENTO DEL INDICADOR. SE RECOMIENDA QUE SE SIGA CON LAS MISMAS ESTRATEGIAS PARA EL CUMPLIMIENTO DE LAS METAS.

ELABORO

Amaya Bernárdez

AMAYA BERNÁRDEZ DE LA GRANJA
DIRECTORA GENERAL DE MEDIO AMBIENTE

NOMBRE FIRMA CARGO

Vo. Bo.

Iliana Grisel García Vilchis

ILIANA GRISEL GARCÍA VILCHIS
TITULAR DE LA UIPE

NOMBRE FIRMA CARGO





SISTEMA DE COORDINACIÓN HACENDARIA DEL ESTADO DE MÉXICO CON SUS MUNICIPIOS
GUÍA METODOLÓGICA PARA EL SEGUIMIENTO Y EVALUACIÓN DEL PLAN DE DESARROLLO MUNICIPAL VIGENTE



PBRM-08b FICHA TÉCNICA DE SEGUIMIENTO DE INDICADORES 2023
DE GESTIÓN O ESTRATÉGICO

| | | |
|--|--|---|
| PILAR / EJE TRANSVERSAL: | Pilar 3: Territorial | |
| TEMA DE DESARROLLO: | Vida de los ecosistemas terrestres | |
| PROGRAMA PRESUPUESTARIO: | 02010501 | Manejo sustentable y conservación de los ecosistemas y la biodiversidad |
| PROYECTO PRESUPUESTARIO: | 020105010302 | Reforestación y restauración integral de microcuencas |
| OBJETIVO DEL PROGRAMA PRESUPUESTARIO: | Comprende el conjunto de acciones orientadas al desarrollo de proyectos que contribuyan a la prevención, conservación, protección, saneamiento y restauración de los ecosistemas, con la finalidad de garantizar la permanencia de la biodiversidad en los municipios del Estado de México, así como fomentar la educación ambiental, el manejo de áreas verdes y arbolado en zonas urbanas. | |
| DEPENDENCIA GENERAL: | G00 | DIRECCIÓN GENERAL DE MEDIO AMBIENTE |
| DEPENDENCIA AUXILIAR: | J60 | PREVENCIÓN Y CONTROL AMBIENTAL |

ESTRUCTURA DEL INDICADOR PROPÓSITO

| | | | |
|---|---|--------------------------------|-------|
| NOMBRE DEL INDICADOR: | Tasa de variación en la participación ciudadana en acciones de protección y conservación de ecosistemas y biodiversidad | | |
| FÓRMULA DE CÁLCULO: | ((Población que participa en el proceso de protección y conservación de ecosistemas y biodiversidad en el año actual/Población que participa en el proceso de protección y conservación de ecosistemas y biodiversidad en el año anterior)-1) *100) | | |
| INTERPRETACIÓN: | Indica la variación de la cantidad de participantes (población naucalpense) en las acciones para el cuidado, protección y conservación del ecosistema y la biodiversidad del municipio de Naucalpan | | |
| DIMENSIÓN QUE ATIENDE: | Eficiencia | FRECUENCIA DE MEDICIÓN: | Anual |
| DESCRIPCIÓN DEL FACTOR DE COMPARACIÓN: | Registro Municipal de asistentes a las jornadas de reforestación 2022 | | |
| ÁMBITO GEOGRÁFICO: | U (Urbano) | | |
| COBERTURA: | Municipio de Naucalpan de Juárez | | |
| LÍNEA BASE: | 1355 | | |

COMPORTAMIENTO DE LAS VARIABLES DURANTE EL 4º TRIMESTRE

| VARIABLE | UNIDAD DE MEDIDA | OPERACIÓN | META ANUAL | AVANCE TRIMESTRAL | | | | AVANCE ACUMULADO | | | |
|--|------------------|-----------|------------|-------------------|--------|--------|--------|------------------|--------|--------|--------|
| | | | | PROG. | % | ALCAN. | % | PROG. | % | ALCAN. | % |
| Población que participa en el proceso de protección y conservación de ecosistemas y biodiversidad en el año actual | ciudadano | sumable | 2000 | 2000 | 100.00 | 2000 | 100.00 | 2000 | 100.00 | 2000 | 100.00 |
| Población que participa en el proceso de protección y conservación de ecosistemas y biodiversidad en el año anterior | ciudadano | sumable | 2000 | 2000 | 100.00 | 2000 | 100.00 | 2000 | 100.00 | 2000 | 100.00 |

COMPORTAMIENTO DEL INDICADOR

DESCRIPCIÓN DE LA META ANUAL

Incrementar la población participante en los programas de cuidado, conservación y protección al ecosistema y a la biodiversidad que se encuentra en el territorio municipal así mismo concientizarlos en la problemática que genera el cambio climático

| META ANUAL | 4º TRIMESTRE | | | | AVANCE ACUMULADO | | | |
|------------|--------------|--------|--------|----------|------------------|-----------|--------|----------|
| | PROGRAMADO | ALCAN. | EF % | SEMAFORO | PROGRAMADO | ALCANZADO | EF % | SEMAFORO |
| 2000 | 2000 | 2000 | 100.00 | Verde | 2000 | 2000 | 100.00 | Verde |

DESCRIPCIÓN DE RESULTADOS Y JUSTIFICACIÓN EN CASO DE VARIACIÓN SUPERIOR A +10 POR CIENTO RESPECTO A LO PROGRAMADO

EVALUACIÓN DEL INDICADOR

EL ÁREA ALCANZÓ UN NIVEL ADECUADO EN EL CUMPLIMIENTO DEL INDICADOR. SE RECOMIENDA QUE SE SIGA CON LAS MISMAS ESTRATEGIAS PARA EL CUMPLIMIENTO DE LAS METAS.

ELABORÓ

AMAYA BERNÁRDEZ DE LA GRANJA
DIRECTORA GENERAL DE MEDIO AMBIENTE

NOMBRE FIRMA CARGO



Vo. Bo.

ILIANA GRISEL GARCÍA VILCHIS
TITULAR DE LA UIPE

NOMBRE FIRMA CARGO





**SISTEMA DE COORDINACIÓN HACENDARIA DEL ESTADO DE MÉXICO CON SUS MUNICIPIOS
GUÍA METODOLÓGICA PARA EL SEGUIMIENTO Y EVALUACIÓN DEL PLAN DE DESARROLLO MUNICIPAL VIGENTE**



**PBRM-08b FICHA TÉCNICA DE SEGUIMIENTO DE INDICADORES 2023
DE GESTIÓN O ESTRATÉGICO**

| | | |
|--|--|---|
| PILAR / EJE TRANSVERSAL: | Pilar 3: Territorial | |
| TEMA DE DESARROLLO: | Vida de los ecosistemas terrestres | |
| PROGRAMA PRESUPUESTARIO: | 02010501 | Manejo sustentable y conservación de los ecosistemas y la biodiversidad |
| PROYECTO PRESUPUESTARIO: | 020105010302 | Reforestación y restauración integral de microcuencas |
| OBJETIVO DEL PROGRAMA PRESUPUESTARIO: | Comprende el conjunto de acciones orientadas al desarrollo de proyectos que contribuyan a la prevención, conservación, protección, saneamiento y restauración de los ecosistemas, con la finalidad de garantizar la permanencia de la biodiversidad en los municipios del Estado de México, así como fomentar la educación ambiental, el manejo de áreas verdes y arbolado en zonas urbanas. | |
| DEPENDENCIA GENERAL: | G00 | DIRECCIÓN GENERAL DE MEDIO AMBIENTE |
| DEPENDENCIA AUXILIAR: | 160 | PREVENCIÓN Y CONTROL AMBIENTAL |

ESTRUCTURA DEL INDICADOR COMPONENTE 1

| | | |
|---|--|--|
| NOMBRE DEL INDICADOR: | Porcentaje de campañas de reforestación realizadas | |
| FÓRMULA DE CÁLCULO: | $(\text{Campañas de reforestación realizadas} / \text{Campañas de reforestación programadas}) * 100$ | |
| INTERPRETACIÓN: | Indica eficiencia en la realización de las campañas de reforestación | |
| DIMENSIÓN QUE ATIENDE: | Eficiencia | FRECUENCIA DE MEDICIÓN: Semestral |
| DESCRIPCIÓN DEL FACTOR DE COMPARACIÓN: | Registro Municipal de reforestación 2022 | |
| ÁMBITO GEOGRÁFICO: | U (Urbano) | |
| COBERTURA: | Municipio de Naucalpan de Juárez | |
| LÍNEA BASE: | 9 | |

COMPORTAMIENTO DE LAS VARIABLES DURANTE EL 4. TRIMESTRE

| VARIABLE | UNIDAD DE MEDIDA | OPERACIÓN | META ANUAL | AVANCE TRIMESTRAL | | | | AVANCE ACUMULADO | | | |
|---------------------------------------|--------------------------|-----------|------------|-------------------|-------|--------|--------|------------------|--------|--------|--------|
| | | | | PROG. | % | ALCAN. | % | PROG. | % | ALCAN. | % |
| Campañas de reforestación realizadas | jornada de Reforestación | sumable | 70 | 60 | 85.71 | 14 | 23.33 | 70 | 100.00 | 70 | 100.00 |
| Campañas de reforestación programadas | jornada de Reforestación | sumable | 70 | 60 | 85.71 | 60 | 100.00 | 70 | 100.00 | 70 | 100.00 |

COMPORTAMIENTO DEL INDICADOR

DESCRIPCIÓN DE LA META ANUAL
Realizar el 100% de las reforestaciones programadas en el 2023, nos permite abarcar un mayor número de hectáreas reforestadas, lo que se traduce en una mejor calidad de vida para los naucalpanes

| META ANUAL | 4. TRIMESTRE | | | | AVANCE ACUMULADO | | | |
|------------|--------------|--------|-------|----------|------------------|-----------|--------|----------|
| | PROGRAMADO | ALCAN. | EF % | SEMAFORO | PROGRAMADO | ALCANZADO | EF % | SEMAFORO |
| 70 | 60 | 14 | 23.33 | ROJO | 70 | 70 | 100.00 | VERDE |

DESCRIPCIÓN DE RESULTADOS Y JUSTIFICACIÓN EN CASO DE VARIACIÓN SUPERIOR A +10 POR CIENTO RESPECTO A LO PROGRAMADO

EVALUACIÓN DEL INDICADOR

EL ÁREA ALCANZÓ UN NIVEL CRÍTICO EN EL CUMPLIMIENTO DEL INDICADOR. SE SOLICITA QUE SE JUSTIFIQUE EL INCUMPLIMIENTO DE LO PROGRAMADO EN LA META Y LAS ESTRATEGIAS QUE OPTARAN.

ELABORO

ALEJANDRA BERNÁRDEZ DE LA GRANJA
DIRECTORA GENERAL DE MEDIO AMBIENTE

| | | |
|--------|-------|-------|
| NOMBRE | FIRMA | CARGO |
|--------|-------|-------|



Vo. Bo.

ILIANA GRISEL GARCÍA VILCHIS
TITULAR DE LA UIPE

| | | |
|--------|-------|-------|
| NOMBRE | FIRMA | CARGO |
|--------|-------|-------|





SISTEMA DE COORDINACIÓN HACENDARIA DEL ESTADO DE MÉXICO CON SUS MUNICIPIOS
GUÍA METODOLÓGICA PARA EL SEGUIMIENTO Y EVALUACIÓN DEL PLAN DE DESARROLLO MUNICIPAL VIGENTE

PBRM-08b FICHA TÉCNICA DE SEGUIMIENTO DE INDICADORES 2023
DE GESTIÓN O ESTRATÉGICO



PILAR / EJE TRANSVERSAL: Pilar 3: Territorial
TEMA DE DESARROLLO: Vida de los ecosistemas terrestres
PROGRAMA PRESUPUESTARIO: 02010501 Manejo sustentable y conservación de los ecosistemas y la biodiversidad
PROYECTO PRESUPUESTARIO: 020105010302 Reforestación y restauración integral de microcuencas

OBJETIVO DEL PROGRAMA PRESUPUESTARIO: Comprende el conjunto de acciones orientadas al desarrollo de proyectos que contribuyan a la prevención, conservación, protección, saneamiento y restauración de los ecosistemas, con la finalidad de garantizar la permanencia de la biodiversidad en los municipios del Estado de México, así como fomentar la educación ambiental, el manejo de áreas verdes y arbolado en zonas urbanas.

DEPENDENCIA GENERAL: 600 DIRECCIÓN GENERAL DE MEDIO AMBIENTE
DEPENDENCIA AUXILIAR: 160 PREVENCIÓN Y CONTROL AMBIENTAL

ESTRUCTURA DEL INDICADOR COMPONENTE 2

NOMBRE DEL INDICADOR: Porcentaje de plantas listas para la reforestación de bosques
FÓRMULA DE CÁLCULO: (Unidades de plantas listas para reforestar/Unidades de plantas gestionadas) * 100
INTERPRETACIÓN: Indica la eficiencia en germinación de plantas y árboles que son utilizados para reforestar
DIMENSIÓN QUE ATIENDE: Eficiencia **FRECUENCIA DE MEDICIÓN:** Semestral
DESCRIPCIÓN DEL FACTOR DE COMPARACIÓN: Registro Municipal de reforestación 2022
ÁMBITO GEOGRÁFICO: U (Urbano)
COBERTURA: Municipio de Naucalpan de Juárez
LÍNEA BASE: 0

COMPORTAMIENTO DE LAS VARIABLES DURANTE EL 4 TRIMESTRE

| VARIABLE | UNIDAD DE MEDIDA | OPERACIÓN | META ANUAL | AVANCE TRIMESTRAL | | | | AVANCE ACUMULADO | | | |
|--|---------------------|-----------|------------|-------------------|-------|--------|--------|------------------|--------|--------|--------|
| | | | | PROG. | % | ALCAN. | % | PROG. | % | ALCAN. | % |
| Unidades de plantas listas para reforestar | Plantas y/o Árboles | sumable | 18000 | 13500 | 75.00 | 0 | 0.00 | 18000 | 100.00 | 18172 | 100.96 |
| Unidades de plantas gestionadas | Plantas y/o Árboles | sumable | 18000 | 13500 | 75.00 | 13500 | 100.00 | 18000 | 100.00 | 18000 | 100.00 |

COMPORTAMIENTO DEL INDICADOR

DESCRIPCIÓN DE LA META ANUAL:
Elaborar el programa de reforestación 2023 para gestionar el 100% de las plantas listas para plantar

| META ANUAL | 4 TRIMESTRE | | | | AVANCE ACUMULADO | | | |
|------------|-------------|-----------------------------|------|----------|------------------|-----------|--------|----------|
| | PROGRAMADO | AVANCE TRIMESTRAL ALCAN. | EF % | SEMAFORO | PROGRAMADO | ALCANZADO | EF % | SEMAFORO |
| 18000 | 13500 | 0 | 0.00 | ROJO | 18000 | 18172 | 100.96 | VERDE |

DESCRIPCIÓN DE RESULTADOS Y JUSTIFICACIÓN EN CASO DE VARIACIÓN SUPERIOR A +10 POR CIENTO RESPECTO A LO PROGRAMADO

EVALUACIÓN DEL INDICADOR

EL ÁREA ALCANZÓ UN NIVEL CRÍTICO EN EL CUMPLIMIENTO DEL INDICADOR. SE SOLICITA QUE SE JUSTIFIQUE EL INCUMPLIMIENTO DE LO PROGRAMADO EN LA META Y LAS ESTRATEGIAS QUE OPTARAN.

ELABORADO

Amaya Bernárdez de la Granja

AMAYA BERNÁRDEZ DE LA GRANJA
DIRECTORA GENERAL DE MEDIO AMBIENTE

NOMBRE FIRMA CARGO



Vo. Bo.

Ilana Grisel García Vilchis

ILIANA GRISEL GARCÍA VILCHIS
TITULAR DE LA UIPPE

NOMBRE FIRMA CARGO





SISTEMA DE COORDINACIÓN HACENDARIA DEL ESTADO DE MÉXICO CON SUS MUNICIPIOS
GUÍA METODOLÓGICA PARA EL SEGUIMIENTO Y EVALUACIÓN DEL PLAN DE DESARROLLO MUNICIPAL VIGENTE

PBRM-08b FICHA TÉCNICA DE SEGUIMIENTO DE INDICADORES 2023
DE GESTIÓN O ESTRATÉGICO



PILAR / EJE TRANSVERSAL: Pilar 3: Territorial
TEMA DE DESARROLLO: Vida de los ecosistemas terrestres
PROGRAMA PRESUPUESTARIO: 02010501 Manejo sustentable y conservación de los ecosistemas y la biodiversidad
PROYECTO PRESUPUESTARIO: 020105010202 Inspección y vigilancia forestal

OBJETIVO DEL PROGRAMA PRESUPUESTARIO: Comprende el conjunto de acciones orientadas al desarrollo de proyectos que contribuyan a la prevención, conservación, protección, saneamiento y restauración de los ecosistemas, con la finalidad de garantizar la permanencia de la biodiversidad en los municipios del Estado de México, así como fomentar la educación ambiental, el manejo de áreas verdes y arbolado en zonas urbanas.

DEPENDENCIA GENERAL: 600 DIRECCIÓN GENERAL DE MEDIO AMBIENTE
DEPENDENCIA AUXILIAR: 160 PREVENCIÓN Y CONTROL AMBIENTAL

ESTRUCTURA DEL INDICADOR COMPONENTE 3

NOMBRE DEL INDICADOR: Porcentaje de acciones de seguimiento a fábricas con condicionantes establecidas en las autorizaciones de estudios de impacto ambiental
FÓRMULA DE CÁLCULO: (Acciones de seguimiento realizadas a los condicionantes de impacto ambiental a fábricas/Acciones de seguimiento a condicionantes de impacto ambiental a fábricas programados) *100
INTERPRETACIÓN: Indica la eficiencia en la aplicación de las acciones implementadas para evitar el impacto ambiental de las unidades económicas del municipio de Naucalpan
DIMENSIÓN QUE ATIENDE: Eficiencia **FRECUENCIA DE MEDICIÓN:** Semestral
DESCRIPCIÓN DEL FACTOR DE COMPARACIÓN: Registro Municipal de reforestación 2022
ÁMBITO GEOGRÁFICO: U (Urbano)
COBERTURA: Municipio de Naucalpan de Juárez
LÍNEA BASE: 0

COMPORTAMIENTO DE LAS VARIABLES DURANTE EL 4º TRIMESTRE

| VARIABLE | UNIDAD DE MEDIDA | OPERACIÓN | META ANUAL | AVANCE TRIMESTRAL | | | | AVANCE ACUMULADO | | | |
|---|------------------|-----------|------------|-------------------|-------|--------|--------|------------------|--------|--------|--------|
| | | | | PROG. | % | ALCAN. | % | PROG. | % | ALCAN. | % |
| Acciones de seguimiento realizadas a los condicionantes de impacto ambiental a fábricas | Acción | sumable | 4 | 2 | 50.00 | 2 | 100.00 | 4 | 100.00 | 4 | 100.00 |
| Acciones de seguimiento a condicionantes de impacto ambiental a fábricas programados | acciones | sumable | 4 | 2 | 50.00 | 2 | 100.00 | 4 | 100.00 | 4 | 100.00 |

COMPORTAMIENTO DEL INDICADOR

DESCRIPCIÓN DE LA META ANUAL:
al implementar acciones en conjunto con las unidades económicas que se encuentran en el territorio naucalpense, se minimiza el impacto ambiental de las mismas

| META ANUAL | 4º TRIMESTRE | | | | AVANCE ACUMULADO | | | |
|------------|--------------|--------|--------|----------|------------------|-----------|--------|----------|
| | PROGRAMADO | ALCAN. | EF % | SEMAFORO | PROGRAMADO | ALCANZADO | EF % | SEMAFORO |
| 4 | 2 | 2 | 100.00 | VERDE | 4 | 4 | 100.00 | VERDE |

DESCRIPCIÓN DE RESULTADOS Y JUSTIFICACIÓN EN CASO DE VARIACIÓN SUPERIOR A +10 POR CIENTO RESPECTO A LO PROGRAMADO

EVALUACIÓN DEL INDICADOR

EL ÁREA ALCANZÓ UN NIVEL ADECUADO EN EL CUMPLIMIENTO DEL INDICADOR. SE RECOMIENDA QUE SE SIGA CON LAS MISMAS ESTRATEGIAS PARA EL CUMPLIMIENTO DE LAS METAS.

ELABORO

 AMAYA BERNÁRDEZ DE LA GRANJA
 DIRECTORA GENERAL DE MEDIO AMBIENTE
 NOMBRE FIRMA CARGO



Vo. Bo.

 LILIANA GRISEL GARCÍA VILCHIS
 TITULAR DE LA UIPE
 NOMBRE FIRMA CARGO





SISTEMA DE COORDINACIÓN HACENDARIA DEL ESTADO DE MÉXICO CON SUS MUNICIPIOS
GUÍA METODOLÓGICA PARA EL SEGUIMIENTO Y EVALUACIÓN DEL PLAN DE DESARROLLO MUNICIPAL VIGENTE

PBRM-08b FICHA TÉCNICA DE SEGUIMIENTO DE INDICADORES 2023
DE GESTIÓN O ESTRATÉGICO



PILAR / EJE TRANSVERSAL: Pilar 3: Territorial
TEMA DE DESARROLLO: Vida de los ecosistemas terrestres
PROGRAMA PRESUPUESTARIO: 02010501 Manejo sustentable y conservación de los ecosistemas y la biodiversidad
PROYECTO PRESUPUESTARIO: 020105010302 Reforestación y restauración integral de microcuencas
OBJETIVO DEL PROGRAMA PRESUPUESTARIO: Comprende el conjunto de acciones orientadas al desarrollo de proyectos que contribuyan a la prevención, conservación, protección, saneamiento y restauración de los ecosistemas, con la finalidad de garantizar la permanencia de la biodiversidad en los municipios del Estado de México, así como fomentar la educación ambiental, el manejo de áreas verdes y arbolado en zonas urbanas.
DEPENDENCIA GENERAL: G00 DIRECCIÓN GENERAL DE MEDIO AMBIENTE
DEPENDENCIA AUXILIAR: 160 PREVENCIÓN Y CONTROL AMBIENTAL

ESTRUCTURA DEL INDICADOR ACTIVIDAD 1.1

NOMBRE DEL INDICADOR: Porcentaje de cumplimiento en el número de hectáreas reforestadas
FÓRMULA DE CÁLCULO: (Hectáreas reforestadas/Hectáreas programadas para reforestación) *100
INTERPRETACIÓN: Indica la eficiencia en la cantidad de hectáreas reforestadas que son programadas en el año
DIMENSIÓN QUE ATIENDE: Eficiencia **FRECUENCIA DE MEDICIÓN:** Trimestral
DESCRIPCIÓN DEL FACTOR DE COMPARACIÓN: Registro Municipal de reforestación 2022
ÁMBITO GEOGRÁFICO: U (Urbano)
COBERTURA: Municipio de Naucalpan de Juárez
LÍNEA BASE: 0

COMPORTAMIENTO DE LAS VARIABLES DURANTE EL 4 TRIMESTRE

| VARIABLE | UNIDAD DE MEDIDA | OPERACIÓN | META ANUAL | AVANCE TRIMESTRAL | | | | AVANCE ACUMULADO | | | |
|--|------------------|-----------|------------|-------------------|-------|--------|--------|------------------|--------|--------|--------|
| | | | | PROG. | % | ALCAN. | % | PROG. | % | ALCAN. | % |
| Hectáreas reforestadas | hectáreas | sustable | 30 | 4 | 13.33 | 4 | 100.00 | 30 | 100.00 | 30 | 100.00 |
| Hectáreas programadas para reforestación | hectáreas | sustable | 30 | 4 | 13.33 | 4 | 100.00 | 30 | 100.00 | 30 | 100.00 |

COMPORTAMIENTO DEL INDICADOR

DESCRIPCIÓN DE LA META ANUAL:
 Realizar la plantación de arboles en hectáreas susceptibles de reforestar para generar una mejor calidad de aire, lo que representa una mejor calidad de vida a los Naucalpenses

| META ANUAL | 4 TRIMESTRE | | | | AVANCE ACUMULADO | | | |
|------------|-------------|--------|--------|----------|------------------|-----------|--------|----------|
| | PROGRAMADO | ALCAN. | EF % | SEMAFORO | PROGRAMADO | ALCANZADO | EF % | SEMAFORO |
| 30 | 4 | 4 | 100.00 | AMARILLO | 30 | 30 | 100.00 | VERDE |

DESCRIPCIÓN DE RESULTADOS Y JUSTIFICACIÓN EN CASO DE VARIACIÓN SUPERIOR A +/-10 POR CIENTO RESPECTO A LO PROGRAMADO

EVALUACIÓN DEL INDICADOR

EL ÁREA ALCANZÓ UN NIVEL ADECUADO EN EL CUMPLIMIENTO DEL INDICADOR. SE RECOMIENDA QUE SE SIGA CON LAS MISMAS ESTRATEGIAS PARA EL CUMPLIMIENTO DE LAS METAS.

ELABORÓ

 AMAYA BERNÁRDEZ DE LA GRANJA
 DIRECTORA GENERAL DE MEDIO AMBIENTE
 NOMBRE FIRMA CARGO



Vo. Bo.

 ILIANA GRISELA GARCÍA VILCHIS
 TITULAR DE LA UIPPE
 NOMBRE FIRMA CARGO





SISTEMA DE COORDINACIÓN HACENDARIA DEL ESTADO DE MÉXICO CON SUS MUNICIPIOS
GUÍA METODOLÓGICA PARA EL SEGUIMIENTO Y EVALUACIÓN DEL PLAN DE DESARROLLO MUNICIPAL VIGENTE

PBRM-08b FICHA TÉCNICA DE SEGUIMIENTO DE INDICADORES 2023
DE GESTIÓN O ESTRATÉGICO



PILAR / EJE TRANSVERSAL: Pilar 3: Territorial
TEMA DE DESARROLLO: Vida de los ecosistemas terrestres
PROGRAMA PRESUPUESTARIO: 02010501 Manejo sustentable y conservación de los ecosistemas y la biodiversidad
PROYECTO PRESUPUESTARIO: 020105010302 Reforestación y restauración integral de microcuencas

OBJETIVO DEL PROGRAMA PRESUPUESTARIO: Comprende el conjunto de acciones orientadas al desarrollo de proyectos que contribuyan a la prevención, conservación, protección, saneamiento y restauración de los ecosistemas, con la finalidad de garantizar la permanencia de la biodiversidad en los municipios del Estado de México, así como fomentar la educación ambiental, el manejo de áreas verdes y arbolado en zonas urbanas.

DEPENDENCIA GENERAL: G00 DIRECCIÓN GENERAL DE MEDIO AMBIENTE
DEPENDENCIA AUXILIAR: 160 PREVENCIÓN Y CONTROL AMBIENTAL

ESTRUCTURA DEL INDICADOR ACTIVIDAD 1.2

NOMBRE DEL INDICADOR: Porcentaje de árboles distribuidos para reforestar
FÓRMULA DE CÁLCULO: $(\text{Árboles para reforestar distribuidos a la población} / \text{Total de árboles programados para distribuir}) * 100$
INTERPRETACIÓN: Indica la eficiencia en la entrega de árboles programados para reforestar
DIMENSIÓN QUE ATIENDE: Eficiencia **FRECUENCIA DE MEDICIÓN:** Trimestral
DESCRIPCIÓN DEL FACTOR DE COMPARACIÓN: Registro Municipal de reforestación 2022
ÁMBITO GEOGRÁFICO: U (Urbano)
COBERTURA: Municipio de Naucalpan de Juárez
LÍNEA BASE: 10000

COMPORTAMIENTO DE LAS VARIABLES DURANTE EL 4 TRIMESTRE

| VARIABLE | UNIDAD DE MEDIDA | OPERACIÓN | META ANUAL | AVANCE TRIMESTRAL | | | | AVANCE ACUMULADO | | | |
|---|------------------|-----------|------------|-------------------|-------|--------|--------|------------------|--------|--------|--------|
| | | | | PROG. | % | ALCAN. | % | PROG. | % | ALCAN. | % |
| Árboles para reforestar distribuidos a la población | Árbol | sumable | 18000 | 3500 | 19.44 | 0 | 0.00 | 18000 | 100.00 | 18097 | 100.54 |
| Total de árboles programados para distribuir | árboles | sumable | 18000 | 3500 | 19.44 | 3500 | 100.00 | 18000 | 100.00 | 18000 | 100.00 |

COMPORTAMIENTO DEL INDICADOR

DESCRIPCIÓN DE LA META ANUAL:
 Con la entrega de plantas y/o árboles a la población en las jornadas de reforestación se garantiza que con su apoyo, se cumpla con el programa de reforestación 2023

| META ANUAL | 4 TRIMESTRE | | | | AVANCE ACUMULADO | | | |
|------------|-------------|--------|------|----------|------------------|-----------|--------|----------|
| | PROGRAMADO | ALCAN. | EF % | SEMAFORO | PROGRAMADO | ALCANZADO | EF % | SEMAFORO |
| 18000 | 3500 | 0 | 0.00 | ROJO | 18000 | 18097 | 100.54 | VERDE |

DESCRIPCIÓN DE RESULTADOS Y JUSTIFICACIÓN EN CASO DE VARIACIÓN SUPERIOR A +10 POR CIENTO RESPECTO A LO PROGRAMADO

EVALUACIÓN DEL INDICADOR

EL ÁREA ALCANZÓ UN NIVEL CRÍTICO EN EL CUMPLIMIENTO DEL INDICADOR. SE SOLICITA QUE SE JUSTIFIQUE EL INCUMPLIMIENTO DE LO PROGRAMADO EN LA META Y LAS ESTRATEGIAS QUE OPTARAN.

ELABORÓ

 AMAYA BERNARDEZ DE LA GRANJA
 DIRECTORA GENERAL DE MEDIO AMBIENTE
 NOMBRE FIRMA CARGO



Vo. Bo.

 ILIANA GRISEL GARCÍA VILCHIS
 TITULAR DE LA UIPE
 NOMBRE FIRMA CARGO





**SISTEMA DE COORDINACIÓN HACENDARIA DEL ESTADO DE MÉXICO CON SUS MUNICIPIOS
GUÍA METODOLÓGICA PARA EL SEGUIMIENTO Y EVALUACIÓN DEL PLAN DE DESARROLLO MUNICIPAL VIGENTE**



**PBRM-08b FICHA TÉCNICA DE SEGUIMIENTO DE INDICADORES 2023
DE GESTIÓN O ESTRATÉGICO**

| | | |
|--|--|---|
| PILAR / EJE TRANSVERSAL: | Pilar 3: Territorial | |
| TEMA DE DESARROLLO: | Vida de los ecosistemas terrestres | |
| PROGRAMA PRESUPUESTARIO: | 07010501 | Manejo sustentable y conservación de los ecosistemas y la biodiversidad |
| PROYECTO PRESUPUESTARIO: | 020105010302 | Reforestación y restauración integral de microcuencas |
| OBJETIVO DEL PROGRAMA PRESUPUESTARIO: | Comprende el conjunto de acciones orientadas al desarrollo de proyectos que contribuyan a la prevención, conservación, protección, saneamiento y restauración de los ecosistemas, con la finalidad de garantizar la permanencia de la biodiversidad en los municipios del Estado de México, así como fomentar la educación ambiental, el manejo de áreas verdes y arbolado en zonas urbanas. | |
| DEPENDENCIA GENERAL: | 600 | DIRECCIÓN GENERAL DE MEDIO AMBIENTE |
| DEPENDENCIA AUXILIAR: | 160 | PREVENCIÓN Y CONTROL AMBIENTAL |

ESTRUCTURA DEL INDICADOR ACTIVIDAD 2.1

| | | | |
|---|---|--------------------------------|------------|
| NOMBRE DEL INDICADOR: | Porcentaje de campañas realizadas para la entrega de plantas y/o semillas a la población para reforestación | | |
| FÓRMULA DE CÁLCULO: | (Campañas realizadas para la entrega de plantas y/o semillas a la población para la reforestación de bosques/Campañas programadas para la entrega de plantas y/o semillas a la población para la reforestación de bosques) *100 | | |
| INTERPRETACIÓN: | Indica la eficiencia en la aplicación de las jornadas de reforestación que se programan al año | | |
| DIMENSIÓN QUE ATIENDE: | eficiencia | FRECUENCIA DE MEDICIÓN: | Trimestral |
| DESCRIPCIÓN DEL FACTOR DE COMPARACIÓN: | Registro Municipal de reforestación 2022 | | |
| ÁMBITO GEOGRÁFICO: | U (Urbano) | | |
| COBERTURA: | Municipio de Naucalpan de Juárez | | |
| LÍNEA BASE: | 0 | | |

COMPORTAMIENTO DE LAS VARIABLES DURANTE EL 4_TRIMESTRE

| VARIABLE | UNIDAD DE MEDIDA | OPERACIÓN | META ANUAL | AVANCE TRIMESTRAL | | | | AVANCE ACUMULADO | | | |
|--|------------------|-----------|------------|-------------------|-------|--------|--------|------------------|--------|--------|--------|
| | | | | PROG. | % | ALCAN. | % | PROG. | % | ALCAN. | % |
| Campañas realizadas para la entrega de plantas y/o semillas a la población para la reforestación de bosques | Jornada | sumable | 70 | 20 | 28.57 | 14 | 70.00 | 70 | 100.00 | 69 | 98.57 |
| Campañas programadas para la entrega de plantas y/o semillas a la población para la reforestación de bosques | Jornada | sumable | 70 | 20 | 28.57 | 20 | 100.00 | 70 | 100.00 | 70 | 100.00 |

COMPORTAMIENTO DEL INDICADOR

DESCRIPCIÓN DE LA META ANUAL
Con la entrega de plantas y/o arboles de las especies adecuadas en las jornadas de reforestación se garantiza el correcto desarrollo de las mismas con el fin de contrarrestar el cambio climático

| META ANUAL | 4_TRIMESTRE | | | | AVANCE ACUMULADO | | | |
|------------|-------------|--------|-------|----------|------------------|-----------|-------|----------|
| | PROGRAMADO | ALCAN. | EF % | SEMAFORO | PROGRAMADO | ALCANZADO | EF % | SEMAFORO |
| 70 | 20 | 14 | 70.00 | AMARILLO | 70 | 69 | 98.57 | VERDE |

DESCRIPCIÓN DE RESULTADOS Y JUSTIFICACIÓN EN CASO DE VARIACIÓN SUPERIOR A +10 POR CIENTO RESPECTO A LO PROGRAMADO

EVALUACIÓN DEL INDICADOR

EL ÁREA ALCANZÓ UN NIVEL REGULAR EN EL CUMPLIMIENTO DEL INDICADOR. SE SOLICITA QUE SE JUSTIFIQUE EL INCUMPLIMIENTO DE LO PROGRAMADO EN LA META Y LAS ESTRATEGIAS QUE OPTARAN.

| | | |
|-------------------------------------|--------------|--------------|
| ELABORÓ | | |
| | | |
| AMAYA BERNÁRDEZ DE LA GRANJA | | |
| DIRECTORA GENERAL DE MEDIO AMBIENTE | | |
| NOMBRE | FIRMA | CARGO |



| | | |
|------------------------------|--------------|--------------|
| Vo. Bo. | | |
| | | |
| ILIANA GRISEL GARCÍA VILCHIS | | |
| TITULAR DE LA UIPE | | |
| NOMBRE | FIRMA | CARGO |





SISTEMA DE COORDINACIÓN HACENDARIA DEL ESTADO DE MÉXICO CON SUS MUNICIPIOS
GUÍA METODOLÓGICA PARA EL SEGUIMIENTO Y EVALUACIÓN DEL PLAN DE DESARROLLO MUNICIPAL VIGENTE



PBRM-08b FICHA TÉCNICA DE SEGUIMIENTO DE INDICADORES 2023
DE GESTIÓN O ESTRATÉGICO

PILAR / EJE TRANSVERSAL: Pilar 3: Territorial
TEMA DE DESARROLLO: Vida de los ecosistemas terrestres
PROGRAMA PRESUPUESTARIO: 02010501 Manejo sustentable y conservación de los ecosistemas y la biodiversidad
PROYECTO PRESUPUESTARIO: 020105010302 Reforestación y restauración integral de microcuencas

OBJETIVO DEL PROGRAMA PRESUPUESTARIO: Comprende el conjunto de acciones orientadas al desarrollo de proyectos que contribuyan a la prevención, conservación, protección, saneamiento y restauración de los ecosistemas, con la finalidad de garantizar la permanencia de la biodiversidad en los municipios del Estado de México, así como fomentar la educación ambiental, el manejo de áreas verdes y arbolado en zonas urbanas.

DEPENDENCIA GENERAL: G00 DIRECCIÓN GENERAL DE MEDIO AMBIENTE
DEPENDENCIA AUXILIAR: 150 PREVENCIÓN Y CONTROL AMBIENTAL

ESTRUCTURA DEL INDICADOR ACTIVIDAD 2.2

NOMBRE DEL INDICADOR: Porcentaje de eventos de verificación de siembra de semillas y/o plantas realizados
FÓRMULA DE CÁLCULO: $(\text{Eventos de verificación de siembra de semillas y/o plantas realizados} / \text{Eventos de verificación de siembra de semillas y/o plantas programados}) * 100$
INTERPRETACIÓN: Indica la eficiencia en la supervisión y verificación de la siembra de plantas y/o arboles en las jornadas de reforestación
DIMENSIÓN QUE ATIENDE: Eficiencia **FRECUENCIA DE MEDICIÓN:** Trimestral
DESCRIPCIÓN DEL FACTOR DE COMPARACIÓN: Registro Municipal de reforestación 2022
ÁMBITO GEOGRÁFICO: U (Urbano)
COBERTURA: Municipio de Naucalpan de Juárez
LÍNEA BASE: 0

COMPORTAMIENTO DE LAS VARIABLES DURANTE EL 4 TRIMESTRE

| VARIABLE | UNIDAD DE MEDIDA | OPERACIÓN | META ANUAL | AVANCE TRIMESTRAL | | | | AVANCE ACUMULADO | | | |
|--|------------------|-----------|------------|-------------------|-------|--------|--------|------------------|--------|--------|--------|
| | | | | PROG. | % | ALCAN. | % | PROG. | % | ALCAN. | % |
| Eventos de verificación de siembra de semillas y/o plantas realizados | Jornada | sumable | 70 | 20 | 28.57 | 14 | 70.00 | 70 | 100.00 | 70 | 100.00 |
| Eventos de verificación de siembra de semillas y/o plantas programados | Jornada | sumable | 70 | 20 | 28.57 | 20 | 100.00 | 70 | 100.00 | 70 | 100.00 |

COMPORTAMIENTO DEL INDICADOR

DESCRIPCIÓN DE LA META ANUAL
 Verificar que la siembra de plantas y/o arboles se haga de manera correcta no sólo a la certeza que estas tendrán un crecimiento adecuado para que así ayuden en la lucha contra el cambio climático

| META ANUAL | 4 TRIMESTRE | | | | AVANCE ACUMULADO | | | |
|------------|-------------|--------|-------|----------|------------------|-----------|--------|----------|
| | PROGRAMADO | ALCAN. | EF % | SEMÁFORO | PROGRAMADO | ALCANZADO | EF % | SEMÁFORO |
| 70 | 20 | 14 | 70.00 | AMARILLO | 70 | 70 | 100.00 | VERDE |

DESCRIPCIÓN DE RESULTADOS Y JUSTIFICACIÓN EN CASO DE VARIACIÓN SUPERIOR A +10 POR CIENTO RESPECTO A LO PROGRAMADO

EVALUACIÓN DEL INDICADOR

EL ÁREA ALCANZÓ UN NIVEL REGULAR EN EL CUMPLIMIENTO DEL INDICADOR. SE SOLICITA QUE SE JUSTIFIQUE EL INCUMPLIMIENTO DE LO PROGRAMADO EN LA META Y LAS ESTRATEGIAS QUE OPTARAN.

ELABORO

 AMAYA BERNÁRDEZ DE LA GRANJA
 DIRECTORA GENERAL DE MEDIO AMBIENTE
 NOMBRE FIRMA CARGO

Vo. Bo.

 ILIANA GRISEL GARCÍA VILCHIS
 TITULAR DE LA UIPE
 NOMBRE FIRMA CARGO





**SISTEMA DE COORDINACIÓN HACENDARIA DEL ESTADO DE MÉXICO CON SUS MUNICIPIOS
GUÍA METODOLÓGICA PARA EL SEGUIMIENTO Y EVALUACIÓN DEL PLAN DE DESARROLLO MUNICIPAL VIGENTE**

**PBRM-08b FICHA TÉCNICA DE SEGUIMIENTO DE INDICADORES 2023
DE GESTIÓN O ESTRATÉGICO**



PILAR / EJE TRANSVERSAL: Pilar 3: Territorial
TEMA DE DESARROLLO: Vida de los ecosistemas terrestres
PROGRAMA PRESUPUESTARIO: 02010501 Manejo sustentable y conservación de los ecosistemas y la biodiversidad
PROYECTO PRESUPUESTARIO: 020105010202 Inspección y vigilancia forestal

OBJETIVO DEL PROGRAMA PRESUPUESTARIO: Comprende el conjunto de acciones orientadas al desarrollo de proyectos que contribuyan a la prevención, conservación, protección, saneamiento y restauración de los ecosistemas, con la finalidad de garantizar la permanencia de la biodiversidad en los municipios del Estado de México, así como fomentar la educación ambiental, el manejo de áreas verdes y arbolado en zonas urbanas.

DEPENDENCIA GENERAL: C00 DIRECCIÓN GENERAL DE MEDIO AMBIENTE
DEPENDENCIA AUXILIAR: 160 PREVENCIÓN Y CONTROL AMBIENTAL

ESTRUCTURA DEL INDICADOR ACTIVIDAD 3.1

NOMBRE DEL INDICADOR: Porcentaje de inspecciones efectuadas en el manejo de residuos sólidos a comercios
FÓRMULA DE CÁLCULO: (Inspecciones efectuadas a comercios sobre el manejo de residuos sólidos/inspecciones programadas a comercios sobre el manejo de residuos sólidos) *100
INTERPRETACIÓN: Indica la eficiencia de las inspecciones realizadas a unidades económicas durante el ejercicio fiscal
DIMENSIÓN QUE ATIENDE: Eficacia **FRECUENCIA DE MEDICIÓN:** Trimestral
DESCRIPCIÓN DEL FACTOR DE COMPARACIÓN: Registro Municipal de las inspecciones realizadas en el ejercicio 2022
ÁMBITO GEOGRÁFICO: U (Urbano)
COBERTURA: Municipio de Naucalpan de Juárez
LÍNEA BASE: 0

COMPORTAMIENTO DE LAS VARIABLES DURANTE EL 4° TRIMESTRE

| VARIABLE | UNIDAD DE MEDIDA | OPERACIÓN | META ANUAL | AVANCE TRIMESTRAL | | | | AVANCE ACUMULADO | | | |
|--|-------------------------|-----------|------------|-------------------|-------|--------|--------|------------------|--------|--------|--------|
| | | | | PROG. | % | ALCAN. | % | PROG. | % | ALCAN. | % |
| Inspecciones efectuadas a comercios sobre el manejo de residuos sólidos | Inspección/Verificación | sumable | 60 | 15 | 25.00 | 15 | 100.00 | 60 | 100.00 | 45 | 75.00 |
| Inspecciones programadas a comercios sobre el manejo de residuos sólidos | Inspección/Verificación | sumable | 60 | 15 | 25.00 | 15 | 100.00 | 60 | 100.00 | 60 | 100.00 |

COMPORTAMIENTO DEL INDICADOR

DESCRIPCIÓN DE LA META ANUAL
 Realizar las inspecciones o verificaciones programadas, contribuyen a detectar a las unidades económicas que se encuentran fuera de norma y así aplicar las sanciones correspondientes

| META ANUAL | 4° TRIMESTRE | | | | AVANCE ACUMULADO | | | |
|------------|--------------|--------|--------|----------|------------------|-----------|-------|----------|
| | PROGRAMADO | ALCAN. | EF % | SEMAFORO | PROGRAMADO | ALCANZADO | EF % | SEMAFORO |
| 60 | 15 | 15 | 100.00 | VERDE | 60 | 45 | 75.00 | AMARILLO |

DESCRIPCIÓN DE RESULTADOS Y JUSTIFICACIÓN EN CASO DE VARIACIÓN SUPERIOR A +/-10 POR CIENTO RESPECTO A LO PROGRAMADO

EVALUACIÓN DEL INDICADOR

EL ÁREA ALCANZÓ UN NIVEL ADECUADO EN EL CUMPLIMIENTO DEL INDICADOR. SE RECOMIENDA QUE SE SIGA CON LAS MISMAS ESTRATEGIAS PARA EL CUMPLIMIENTO DE LAS METAS.

ELABORO

 AMAYA BERNÁRDEZ DE LA GRANJA
 DIRECTORA GENERAL DE MEDIO AMBIENTE

NOMBRE **FIRMA** **CARGO**



Vo. Bo.

 ILIANA CRISEL GARCÍA VILCHIS
 TITULAR DE LA UIPE

NOMBRE **FIRMA** **CARGO**





SISTEMA DE COORDINACIÓN HACENDARIA DEL ESTADO DE MÉXICO CON SUS MUNICIPIOS
GUÍA METODOLÓGICA PARA EL SEGUIMIENTO Y EVALUACIÓN DEL PLAN DE DESARROLLO MUNICIPAL VIGENTE

PBRM-08b FICHA TÉCNICA DE SEGUIMIENTO DE INDICADORES 2023
DE GESTIÓN O ESTRATÉGICO



PILAR / EJE TRANSVERSAL: Pilar 3: Territorial
TEMA DE DESARROLLO: Vida de los ecosistemas terrestres
PROGRAMA PRESUPUESTARIO: 07010401 Protección al Ambiente
PROYECTO PRESUPUESTARIO: 070104010202 Prevención y control de la contaminación atmosférica

OBJETIVO DEL PROGRAMA PRESUPUESTARIO: Considera acciones relacionadas con la protección, conservación y restauración del equilibrio ambiental, la mitigación de los contaminantes atmosféricos para mejorar la calidad del aire, así como la gestión integral de los residuos sólidos, el fomento de la participación ciudadana y la promoción de la educación ambiental en todos los sectores de la sociedad, orientadas a promover el desarrollo sustentable en el municipio y el combate al cambio climático en el Estado de México.

DEPENDENCIA GENERAL: G00 DIRECCIÓN GENERAL DE MEDIO AMBIENTE
DEPENDENCIA AUXILIAR: 160 PREVENCIÓN Y CONTROL AMBIENTAL

ESTRUCTURA DEL INDICADOR FIN

NOMBRE DEL INDICADOR: Tasa de variación de recursos ambientales censados
FÓRMULA DE CÁLCULO: $(\text{Recursos ambientales censados en el año actual} / \text{Recursos ambientales censados en el año anterior} - 1) * 100$
INTERPRETACIÓN: Indica la cantidad de censos con los que cuenta la Dirección de Medio Ambiente
DIMENSIÓN QUE ATIENDE: Eficiencia **FRECUENCIA DE MEDICIÓN:** Anual
DESCRIPCIÓN DEL FACTOR DE COMPARACIÓN: Censos emitidos por INEGI, Económicos, Población y Vivienda, Áreas Naturales Protegidas y Áreas Verdes.
ÁMBITO GEOGRÁFICO: U (Urbano)
COBERTURA: Municipio de Naucalpan de Juárez
LÍNEA BASE: 450

COMPORTAMIENTO DE LAS VARIABLES DURANTE EL 4 TRIMESTRE

| VARIABLE | UNIDAD DE MEDIDA | OPERACIÓN | META ANUAL | AVANCE TRIMESTRAL | | | | AVANCE ACUMULADO | | | |
|--|------------------|-----------|------------|-------------------|--------|--------|--------|------------------|--------|--------|--------|
| | | | | PROG. | % | ALCAN. | % | PROG. | % | ALCAN. | % |
| Recursos ambientales censados en el año actual | censo | Sumar | 4 | 4 | 100.00 | 0 | 0.00 | 4 | 100.00 | 0 | 0.00 |
| Recursos ambientales censados en el año anterior | Censo | Sumar | 4 | 4 | 100.00 | 4 | 100.00 | 4 | 100.00 | 4 | 100.00 |

COMPORTAMIENTO DEL INDICADOR

DESCRIPCIÓN DE LA META ANUAL
 Los censos proporcionan información estadística, para atender la problemática del medio ambiente, lo que da por resultado una mejor calidad de vida para los naucalpanenses

| META ANUAL | 4 TRIMESTRE | | | AVANCE ACUMULADO | | |
|------------|-------------|--------|------|------------------|-----------|------|
| | PROGRAMADO | ALCAN. | EF % | PROGRAMADO | ALCANZADO | EF % |
| 4 | 4 | 0 | 0.00 | 4 | 0 | 0.00 |

DESCRIPCIÓN DE RESULTADOS Y JUSTIFICACIÓN EN CASO DE VARIACIÓN SUPERIOR A +10 POR CIENTO RESPECTO A LO PROGRAMADO

EVALUACIÓN DEL INDICADOR

EL ÁREA ALCANZÓ UN NIVEL CRÍTICO EN EL CUMPLIMIENTO DEL INDICADOR. SE SOLICITA QUE SE JUSTIFIQUE EL INCUMPLIMIENTO DE LO PROGRAMADO EN LA META Y LAS ESTRATEGIAS QUE OPTARAN.

ELABORO

 AMAYA BERNÁRDEZ DE LA GRANJA
 DIRECTORA GENERAL DE MEDIO AMBIENTE
 NOMBRE FIRMA CARGO



Vo. Bo.

 ILIANA GRISEL GARCÍA VILCHIS
 TITULAR DE LA UIPE
 NOMBRE FIRMA CARGO





SISTEMA DE COORDINACIÓN HACENDARIA DEL ESTADO DE MÉXICO CON SUS MUNICIPIOS
GUÍA METODOLÓGICA PARA EL SEGUIMIENTO Y EVALUACIÓN DEL PLAN DE DESARROLLO MUNICIPAL VIGENTE

PBRM-08b FICHA TÉCNICA DE SEGUIMIENTO DE INDICADORES 2023
DE GESTIÓN O ESTRATÉGICO



PILAR / EJE TRANSVERSAL: Pilar 3: Territorial
TEMA DE DESARROLLO: Vida de los ecosistemas terrestres
PROGRAMA PRESUPUESTARIO: 02010401 Protección al Ambiente
PROYECTO PRESUPUESTARIO: 020104010202 Prevención y control de la contaminación atmosférica

OBJETIVO DEL PROGRAMA PRESUPUESTARIO: Considera acciones relacionadas con la protección, conservación y restauración del equilibrio ambiental, la mitigación de los contaminantes atmosféricos para mejorar la calidad del aire, así como la gestión integral de los residuos sólidos, el fomento de la participación ciudadana y la promoción de la educación ambiental en todos los sectores de la sociedad, orientadas a promover el desarrollo sustentable en el municipio y el combate al cambio climático en el Estado de México.

DEPENDENCIA GENERAL: 000 DIRECCIÓN GENERAL DE MEDIO AMBIENTE
DEPENDENCIA AUXILIAR: 160 PREVENCIÓN Y CONTROL AMBIENTAL

ESTRUCTURA DEL INDICADOR PROPÓSITO

NOMBRE DEL INDICADOR: Porcentaje de acciones realizadas para la protección, conservación y restauración del equilibrio ambiental
FÓRMULA DE CÁLCULO: (Acciones relacionadas con la protección, conservación y restauración del equilibrio ambiental realizadas/Acciones relacionadas con la protección, conservación y restauración del equilibrio ambiental programadas) * 100
INTERPRETACIÓN: Indica la eficiencia en la aplicación de acciones programadas para la protección, conservación y restauración del equilibrio ambiental
DIMENSIÓN QUE ATIENDE: Eficiencia **FRECUENCIA DE MEDICIÓN:** Anual
DESCRIPCIÓN DEL FACTOR DE COMPARACIÓN: Registro Municipal de las acciones establecidos para la Protección, conservación y restauración del equilibrio ambiental
ÁMBITO GEOGRÁFICO: U (Urbano)
COBERTURA: Municipio de Naucalpan de Juárez
LÍNEA BASE: 7

COMPORTAMIENTO DE LAS VARIABLES DURANTE EL 4 TRIMESTRE

| VARIABLE | UNIDAD DE MEDIDA | OPERACIÓN | META ANUAL | AVANCE TRIMESTRAL | | | | AVANCE ACUMULADO | | | |
|---|------------------|-----------|------------|-------------------|--------|--------|--------|------------------|--------|--------|--------|
| | | | | PROG. | % | ALCAN. | % | PROG. | % | ALCAN. | % |
| Acciones relacionadas con la protección, conservación y restauración del equilibrio ambiental realizadas | Acción | Sumable | 33 | 33 | 100.00 | 0 | 0.00 | 33 | 100.00 | 0 | 0.00 |
| Acciones relacionadas con la protección, conservación y restauración del equilibrio ambiental programadas | acciones | Sumable | 33 | 33 | 100.00 | 33 | 100.00 | 33 | 100.00 | 33 | 100.00 |

COMPORTAMIENTO DEL INDICADOR

DESCRIPCIÓN DE LA META ANUAL
 Las acciones que se realizan para la protección, conservación y restauración del equilibrio ambiental, generan un mejor calidad del vida en la ciudadanía naucalpense

| META ANUAL | 4 TRIMESTRE | | | | AVANCE ACUMULADO | | | |
|------------|-------------|--------|------|----------|------------------|-----------|------|----------|
| | PROGRAMADO | ALCAN. | EF % | SEMAFORO | PROGRAMADO | ALCANZADO | EF % | SEMAFORO |
| 33 | 33 | 0 | 0.00 | ROJO | 33 | 0 | 0.00 | ROJO |

DESCRIPCIÓN DE RESULTADOS Y JUSTIFICACIÓN EN CASO DE VARIACIÓN SUPERIOR A +-10 POR CIENTO RESPECTO A LO PROGRAMADO

EVALUACIÓN DEL INDICADOR

EL ÁREA ALCANZÓ UN NIVEL CRÍTICO EN EL CUMPLIMIENTO DEL INDICADOR. SE SOLICITA QUE SE JUSTIFIQUE EL INCUMPLIMIENTO DE LO PROGRAMADO EN LA META Y LAS ESTRATEGIAS QUE OPTARAN.

ELABORO

 AMAYA BERNÁRDEZ DE LA GRANJA
 DIRECTORA GENERAL DE MEDIO AMBIENTE
 NOMBRE FIRMA CARGO



Vo. Bo.

 ILIANA CRISEL GARCÍA VILCHIS
 TITULAR DE LA UIPE
 NOMBRE FIRMA CARGO





SISTEMA DE COORDINACIÓN HACENDARIA DEL ESTADO DE MÉXICO CON SUS MUNICIPIOS
GUÍA METODOLÓGICA PARA EL SEGUIMIENTO Y EVALUACIÓN DEL PLAN DE DESARROLLO MUNICIPAL VIGENTE



PBRM-08b FICHA TÉCNICA DE SEGUIMIENTO DE INDICADORES 2023
DE GESTIÓN O ESTRATÉGICO

PILAR / EJE TRANSVERSAL: Pilar 3: Territorial
TEMA DE DESARROLLO: Vida de los ecosistemas terrestres
PROGRAMA PRESUPUESTARIO: 02010401 Protección al Ambiente
PROYECTO PRESUPUESTARIO: 020104010207 Prevención y control de la contaminación atmosférica
OBJETIVO DEL PROGRAMA PRESUPUESTARIO: Considera acciones relacionadas con la protección, conservación y restauración del equilibrio ambiental, la mitigación de los contaminantes atmosféricos para mejorar la calidad del aire, así como la gestión integral de los residuos sólidos, el fomento de la participación ciudadana y la promoción de la educación ambiental en todos los sectores de la sociedad, orientadas a promover el desarrollo sustentable en el municipio y el combate al cambio climático en el Estado de México.
DEPENDENCIA GENERAL: GD0 DIRECCIÓN GENERAL DE MEDIO AMBIENTE
DEPENDENCIA AUXILIAR: 160 PREVENCIÓN Y CONTROL AMBIENTAL

ESTRUCTURA DEL INDICADOR COMPONENTE 1

NOMBRE DEL INDICADOR: Porcentaje de cumplimiento obtenido de los controles de inspección ambiental
FÓRMULA DE CÁLCULO: $(\text{Número de controles instituidos que cumplieron con la norma} / \text{Número total de inspecciones ambientales realizadas}) * 100$
INTERPRETACIÓN: Indica la eficiencia de atención y acciones para evitar el deterioro del medio ambiente
DIMENSIÓN QUE ATIENDE: Eficiencia **FRECUENCIA DE MEDICIÓN:** Semestral
DESCRIPCIÓN DEL FACTOR DE COMPARACIÓN: Registro Municipal de los controles establecidos para la Protección, conservación y restauración del equilibrio ambiental
ÁMBITO GEOGRÁFICO: U (Urbano)
COBERTURA: Municipio de Naucalpan de Juárez
LÍNEA BASE: 5

COMPORTAMIENTO DE LAS VARIABLES DURANTE EL 4 TRIMESTRE

| VARIABLE | UNIDAD DE MEDIDA | OPERACIÓN | META ANUAL | AVANCE TRIMESTRAL | | | | AVANCE ACUMULADO | | | |
|---|------------------|-----------|------------|-------------------|-------|--------|--------|------------------|--------|--------|--------|
| | | | | PROG. | % | ALCAN. | % | PROG. | % | ALCAN. | % |
| Número de controles instituidos que cumplieron con la norma | CONTROL | Sumable | 12 | 6 | 50.00 | 6 | 100.00 | 12 | 100.00 | 12 | 100.00 |
| Número total de inspecciones ambientales realizadas | CONTROL | Sumable | 12 | 6 | 50.00 | 6 | 100.00 | 12 | 100.00 | 12 | 100.00 |

COMPORTAMIENTO DEL INDICADOR

DESCRIPCIÓN DE LA META ANUAL:
Al instaurar controles se busca que la ciudadanía y las unidades económicas cumplan con la Normatividad Ambiental, a fin de mantener la conservación y protección al Medio Ambiente

| META ANUAL | 4 TRIMESTRE | | | | AVANCE ACUMULADO | | | |
|------------|-------------|--------|--------|----------|------------------|-----------|--------|----------|
| | PROGRAMADO | ALCAN. | EF % | SEMÁFORO | PROGRAMADO | ALCANZADO | EF % | SEMÁFORO |
| 12 | 6 | 6 | 100.00 | VERDE | 12 | 12 | 100.00 | VERDE |

DESCRIPCIÓN DE RESULTADOS Y JUSTIFICACIÓN EN CASO DE VARIACIÓN SUPERIOR A +10 POR CIENTO RESPECTO A LO PROGRAMADO

EVALUACIÓN DEL INDICADOR

EL ÁREA ALCANZÓ UN NIVEL ADECUADO EN EL CUMPLIMIENTO DEL INDICADOR. SE RECOMIENDA QUE SE SIGA CON LAS MISMAS ESTRATEGIAS PARA EL CUMPLIMIENTO DE LAS METAS.

ELABORO

AMAYA BERNÁRDEZ DE LA GRANJA
DIRECTORA GENERAL DE MEDIO AMBIENTE
NOMBRE FIRMA CARGO

Vo. Bo.

ILIANA GRISELA GARCÍA VILCHIS
TITULAR DE LA UIPE
NOMBRE FIRMA CARGO





SISTEMA DE COORDINACIÓN HACENDARIA DEL ESTADO DE MÉXICO CON SUS MUNICIPIOS
GUÍA METODOLÓGICA PARA EL SEGUIMIENTO Y EVALUACIÓN DEL PLAN DE DESARROLLO MUNICIPAL VIGENTE



PBRM-08b FICHA TÉCNICA DE SEGUIMIENTO DE INDICADORES 2023
DE GESTIÓN O ESTRATÉGICO

PILAR / EJE TRANSVERSAL: Pilar 3: Territorial
TEMA DE DESARROLLO: Vida de los ecosistemas terrestres
PROGRAMA PRESUPUESTARIO: 02010401 Protección al Ambiente
PROYECTO PRESUPUESTARIO: 020104010202 Prevención y control de la contaminación atmosférica

OBJETIVO DEL PROGRAMA PRESUPUESTARIO: Considera acciones relacionadas con la protección, conservación y restauración del equilibrio ambiental, la mitigación de los contaminantes atmosféricos para mejorar la calidad del aire, así como la gestión integral de los residuos sólidos, el fomento de la participación ciudadana y la promoción de la educación ambiental en todos los sectores de la sociedad, orientadas a promover el desarrollo sustentable en el municipio y el combate al cambio climático en el Estado de México.

DEPENDENCIA GENERAL: G00 DIRECCIÓN GENERAL DE MEDIO AMBIENTE
DEPENDENCIA AUXILIAR: 160 PREVENCIÓN Y CONTROL AMBIENTAL

ESTRUCTURA DEL INDICADOR ACTIVIDAD 1.1

NOMBRE DEL INDICADOR: Porcentaje de cumplimiento de operativos de inspección ambiental realizados
FÓRMULA DE CÁLCULO: (Operativos de inspección realizados/Operativos de Inspección programados) * 100
INTERPRETACIÓN: Refleja el número de inspecciones realizadas, por el personal de la Dirección General de Medio Ambiente.
DIMENSIÓN QUE ATIENDE: Eficacia **FRECUENCIA DE MEDICIÓN:** Mensual
DESCRIPCIÓN DEL FACTOR DE COMPARACIÓN: Registro municipal de las inspecciones hechas durante el ejercicio 2022
ÁMBITO GEOGRÁFICO: U (Urbano)
COBERTURA: Municipio de Naucalpan de Juárez
LÍNEA BASE: 0

COMPORTAMIENTO DE LAS VARIABLES DURANTE EL 4 TRIMESTRE

| VARIABLE | UNIDAD DE MEDIDA | OPERACIÓN | META ANUAL | AVANCE TRIMESTRAL | | | | AVANCE ACUMULADO | | | |
|--------------------------------------|-----------------------------|-----------|------------|-------------------|-------|--------|--------|------------------|--------|--------|--------|
| | | | | PROG. | % | ALCAN. | % | PROG. | % | ALCAN. | % |
| Operativos de inspección realizados | INSPECCIÓN Y/O VERIFICACIÓN | SUMABLE | 12 | 5 | 41.67 | 5 | 100.00 | 12 | 100.00 | 12 | 100.00 |
| Operativos de inspección programados | INSPECCIÓN | sumable | 12 | 5 | 41.67 | 5 | 100.00 | 12 | 100.00 | 12 | 100.00 |

COMPORTAMIENTO DEL INDICADOR

DESCRIPCIÓN DE LA META ANUAL
 llevar a cabo inspecciones y/o verificaciones, se pretende abatir el daño al medio ambiente que es causado por la ciudadanía o unidades económicas dentro del municipio

| META ANUAL | 4 TRIMESTRE | | | | AVANCE ACUMULADO | | | |
|------------|-------------|--------|--------|----------|------------------|-----------|--------|----------|
| | PROGRAMADO | ALCAN. | EF % | SEMAFORO | PROGRAMADO | ALCANZADO | EF % | SEMAFORO |
| 12 | 5 | 5 | 100.00 | VERDE | 12 | 12 | 100.00 | VERDE |

DESCRIPCIÓN DE RESULTADOS Y JUSTIFICACIÓN EN CASO DE VARIACIÓN SUPERIOR A +/-10 POR CIENTO RESPECTO A LO PROGRAMADO

EVALUACIÓN DEL INDICADOR

EL ÁREA ALCANZÓ UN NIVEL ADECUADO EN EL CUMPLIMIENTO DEL INDICADOR, SE RECOMIENDA QUE SE SIGA CON LAS MISMAS ESTRATEGIAS PARA EL CUMPLIMIENTO DE LAS METAS.

ELABORO

 AMAYA BERNÁRDEZ DE LA GRANJA
 DIRECTORA GENERAL DE MEDIO AMBIENTE
 NOMBRE FIRMA CARGO



Vo. Bo.

 ILIANA GRISEL GARCÍA VILCHIS
 TITULAR DE LA UIPE
 NOMBRE FIRMA CARGO





SISTEMA DE COORDINACIÓN HACENDARIA DEL ESTADO DE MÉXICO CON SUS MUNICIPIOS
GUÍA METODOLÓGICA PARA EL SEGUIMIENTO Y EVALUACIÓN DEL PLAN DE DESARROLLO MUNICIPAL VIGENTE

PBRM-08b FICHA TÉCNICA DE SEGUIMIENTO DE INDICADORES 2023
DE GESTIÓN O ESTRATÉGICO



PILAR / EJE TRANSVERSAL: Pilar 3: Territorial
TEMA DE DESARROLLO: Vida de los ecosistemas terrestres
PROGRAMA PRESUPUESTARIO: 02010401 Protección al Ambiente
PROYECTO PRESUPUESTARIO: 020104010202 Prevención y control de la contaminación atmosférica

OBJETIVO DEL PROGRAMA PRESUPUESTARIO: Considera acciones relacionadas con la protección, conservación y restauración del equilibrio ambiental, la mitigación de los contaminantes atmosféricos para mejorar la calidad del aire, así como la gestión integral de los residuos sólidos, el fomento de la participación ciudadana y la promoción de la educación ambiental en todos los sectores de la sociedad, orientadas a promover el desarrollo sustentable en el municipio y el combate al cambio climático en el Estado de México.

DEPENDENCIA GENERAL: G00 DIRECCIÓN GENERAL DE MEDIO AMBIENTE
DEPENDENCIA AUXILIAR: 160 PREVENCIÓN Y CONTROL AMBIENTAL

ESTRUCTURA DEL INDICADOR ACTIVIDAD 1.2

NOMBRE DEL INDICADOR: Porcentaje de denuncias ambientales atendidas
FÓRMULA DE CÁLCULO: (Quejas atendidas/Quejas presentadas) *100
INTERPRETACIÓN: Indica la eficiencia de atención a las denuncias que presenta la ciudadanía con respecto a los daños ocasionados al Medio Ambiente
DIMENSIÓN QUE ATIENDE: Eficiencia **FRECUENCIA DE MEDICIÓN:** Mensual
DESCRIPCIÓN DEL FACTOR DE COMPARACIÓN: Registro municipal de las denuncias atendidas durante el ejercicio 2022
ÁMBITO GEOGRÁFICO: U (Urbano)
COBERTURA: Municipio de Naucalpan de Juárez
LÍNEA BASE: 58

COMPORTAMIENTO DE LAS VARIABLES DURANTE EL 4 TRIMESTRE

| VARIABLE | UNIDAD DE MEDIDA | OPERACIÓN | META ANUAL | AVANCE TRIMESTRAL | | | | AVANCE ACUMULADO | | | |
|--------------------|--------------------|-----------|------------|-------------------|-------|--------|--------|------------------|--------|--------|-------|
| | | | | PROG. | % | ALCAN. | % | PROG. | % | ALCAN. | % |
| Quejas atendidas | DENUNCIA Y/O QUEJA | SUMABLE | 120 | 20 | 16.67 | 20 | 100.00 | 120 | 100.00 | 101 | 84.17 |
| Quejas presentadas | DENUNCIA Y/O QUEJA | sumable | 120 | 20 | 16.67 | 20 | 100.00 | 120 | 100.00 | 60 | 50.00 |

COMPORTAMIENTO DEL INDICADOR

DESCRIPCIÓN DE LA META ANUAL:
 Dar atención a las quejas y/o denuncias en materia ambiental presentadas por los ciudadanos.

| META ANUAL | 4 TRIMESTRE | | | | AVANCE ACUMULADO | | | |
|------------|-------------|--------|--------|----------|------------------|-----------|-------|----------|
| | PROGRAMADO | ALCAN. | EF % | SEMAFORO | PROGRAMADO | ALCANZADO | EF % | SEMAFORO |
| 120 | 20 | 20 | 100.00 | AMARILLO | 120 | 101 | 84.17 | AMARILLO |

DESCRIPCIÓN DE RESULTADOS Y JUSTIFICACIÓN EN CASO DE VARIACIÓN SUPERIOR A +-10 POR CIENTO RESPECTO A LO PROGRAMADO

EVALUACIÓN DEL INDICADOR

EL ÁREA ALCANZÓ UN NIVEL ADECUADO EN EL CUMPLIMIENTO DEL INDICADOR. SE RECOMIENDA QUE SE SIGA CON LAS MISMAS ESTRATEGIAS PARA EL CUMPLIMIENTO DE LAS METAS.

ELABORO

AMAYA BERNÁRDEZ DE LA GRANJA
DIRECTORA GENERAL DE MEDIO AMBIENTE

NOMBRE FIRMA CARGO



Vo. Bo.

ILIANA GRISEL GARCÍA VILCHIS
TITULAR DE LA UIPPE

NOMBRE FIRMA CARGO





SISTEMA DE COORDINACIÓN HACENDARIA DEL ESTADO DE MÉXICO CON SUS MUNICIPIOS
GUÍA METODOLÓGICA PARA EL SEGUIMIENTO Y EVALUACIÓN DEL PLAN DE DESARROLLO MUNICIPAL VIGENTE



PBRM-08b FICHA TÉCNICA DE SEGUIMIENTO DE INDICADORES 2023
DE GESTIÓN O ESTRATÉGICO

| | | |
|--|--|---|
| PILAR / EJE TRANSVERSAL: | Pilar 3: Territorial | |
| TEMA DE DESARROLLO: | Energía asequible y no contaminante | |
| PROGRAMA PRESUPUESTARIO: | 02020401 | Alumbrado público |
| PROYECTO PRESUPUESTARIO: | 020204010201 | Alumbrado público |
| OBJETIVO DEL PROGRAMA PRESUPUESTARIO: | Contiene el conjunto de acciones encaminadas a otorgar a la población del municipio el servicio de Iluminación de las vías, parques y espacios de libre circulación con el propósito de proporcionar una visibilidad adecuada para el desarrollo de las actividades. | |
| DEPENDENCIA GENERAL: | H00 | DIRECCIÓN GENERAL DE SERVICIOS PÚBLICOS |
| DEPENDENCIA AUXILIAR: | 127 | ALUMBRADO PÚBLICO |

ESTRUCTURA DEL INDICADOR FIN

| | | |
|---|---|--------------------------------------|
| NOMBRE DEL INDICADOR: | Tasa de variación del nivel de kW consumidos para el alumbrado público | |
| FÓRMULA DE CÁLCULO: | ((Nivel de kW consumidos para alumbrado público en el año actual / Nivel de kW consumidos para alumbrado público en el año anterior) - 1) * 100 | |
| INTERPRETACIÓN: | Mide las variaciones de kilowatts de energía consumida de alumbrado público municipal con respecto al año anterior | |
| DIMENSIÓN QUE ATIENDE: | Económico | FRECUENCIA DE MEDICIÓN: Anual |
| DESCRIPCIÓN DEL FACTOR DE COMPARACIÓN: | Cantidad consumida de kW del mismo período del año anterior | |
| ÁMBITO GEOGRÁFICO: | U (Urbano) | |
| COBERTURA: | Municipio de Naucalpan de Juárez | |
| LÍNEA BASE: | 0 | |

COMPORTAMIENTO DE LAS VARIABLES DURANTE EL 4 TRIMESTRE

| VARIABLE | UNIDAD DE MEDIDA | OPERACIÓN | META ANUAL | AVANCE TRIMESTRAL | | | | AVANCE ACUMULADO | | | |
|--|------------------|-----------|------------|-------------------|--------|----------|--------|------------------|--------|----------|--------|
| | | | | PROG. | % | ALCAN. | % | PROG. | % | ALCAN. | % |
| Nivel de kW consumidos para alumbrado público en el año actual | Kilovatt | Sumable | 29464094 | 29464094 | 100.00 | 0 | 0.00 | 29464094 | 100.00 | 0 | 0.00 |
| Nivel de kW consumidos para alumbrado público en el año anterior | Kilovatt | Sumable | 29464094 | 29464094 | 100.00 | 29464094 | 100.00 | 29464094 | 100.00 | 29464094 | 100.00 |

COMPORTAMIENTO DEL INDICADOR



DESCRIPCIÓN DE LA META ANUAL:
Conocer la tasa en los índices de eficiencia energética en el año actual.

| META ANUAL | 4 TRIMESTRE | | | | AVANCE ACUMULADO | | | |
|------------|-------------|--------|------|----------|------------------|-----------|------|----------|
| | PROGRAMADO | ALCAN. | EF % | SEMAFORO | PROGRAMADO | ALCANZADO | EF % | SEMAFORO |
| 29464094 | 29464094 | 0 | 0.00 | ROJO | 29464094 | 0 | 0.00 | ROJO |

DESCRIPCIÓN DE RESULTADOS Y JUSTIFICACIÓN EN CASO DE VARIACIÓN SUPERIOR A +10 POR CIENTO RESPECTO A LO PROGRAMADO

EVALUACIÓN DEL INDICADOR

EL ÁREA ALCANZÓ UN NIVEL CRÍTICO EN EL CUMPLIMIENTO DEL INDICADOR. SE SOLICITA QUE SE JUSTIFIQUE EL INCUMPLIMIENTO DE LO PROGRAMADO EN LA META Y LAS ESTRATEGIAS QUE OPTARAN.





SISTEMA DE COORDINACIÓN HACENDARIA DEL ESTADO DE MÉXICO CON SUS MUNICIPIOS
GUÍA METODOLÓGICA PARA EL SEGUIMIENTO Y EVALUACIÓN DEL PLAN DE DESARROLLO MUNICIPAL VIGENTE



PBRM-08b FICHA TÉCNICA DE SEGUIMIENTO DE INDICADORES 2023
DE GESTIÓN O ESTRATÉGICO

| | | |
|--|--|---|
| PILAR / EJE TRANSVERSAL: | Pilar 3: Territorial | |
| TEMA DE DESARROLLO: | Energía asequible y no contaminante | |
| PROGRAMA PRESUPUESTARIO: | 02020401 | Alumbrado público |
| PROYECTO PRESUPUESTARIO: | 020204010201 | Alumbrado público |
| OBJETIVO DEL PROGRAMA PRESUPUESTARIO: | Contiene el conjunto de acciones encaminadas a otorgar a la población del municipio el servicio de iluminación de las vías, parques y espacios de libre circulación con el propósito de proporcionar una visibilidad adecuada para el desarrollo de las actividades. | |
| DEPENDENCIA GENERAL: | H00 | DIRECCIÓN GENERAL DE SERVICIOS PÚBLICOS |
| DEPENDENCIA AUXILIAR: | 127 | ALUMBRADO PÚBLICO |

ESTRUCTURA DEL INDICADOR PROPÓSITO

| | | |
|---|---|--------------------------------------|
| NOMBRE DEL INDICADOR: | Tasa de variación en la instalación de luminarias del servicio de alumbrado público | |
| FÓRMULA DE CÁLCULO: | $(\text{luminarias instaladas en el alumbrado público en el año actual} / \text{luminarias instaladas en el alumbrado público en el año anterior} - 1) * 100$ | |
| INTERPRETACIÓN: | Mide la variación de número de luminarias instaladas del alumbrado público municipal con respecto al índice anterior | |
| DIMENSIÓN QUE ATIENDE: | Eficiencia | FRECUENCIA DE MEDICIÓN: Anual |
| DESCRIPCIÓN DEL FACTOR DE COMPARACIÓN: | Número de luminarias instaladas del alumbrado público municipal en el periodo anterior | |
| ÁMBITO GEOGRÁFICO: | U (Urbano) | |
| COBERTURA: | Municipio de Naucalpan de Juárez | |
| LÍNEA BASE: | 0 | |

COMPORTAMIENTO DE LAS VARIABLES DURANTE EL 4 TRIMESTRE

| VARIABLE | UNIDAD DE MEDIDA | OPERACIÓN | META ANUAL | AVANCE TRIMESTRAL | | | | AVANCE ACUMULADO | | | |
|--|------------------|-----------|------------|-------------------|--------|--------|--------|------------------|--------|--------|--------|
| | | | | PROG. | % | ALCAN. | % | PROG. | % | ALCAN. | % |
| Luminarias instaladas en el alumbrado público en el año actual | Luminarias | Sumable | 4650 | 4650 | 100.00 | 0 | 0.00 | 4350 | 100.00 | 0 | 0.00 |
| Luminarias instaladas en el alumbrado público en el año anterior | Luminarias | Sumable | 2422 | 2422 | 100.00 | 2422 | 100.00 | 2422 | 100.00 | 2422 | 100.00 |

COMPORTAMIENTO DEL INDICADOR

DESCRIPCIÓN DE LA META ANUAL
Conocer la tasa de luminarias del servicio de alumbrado público en el año actual.

| META ANUAL | 4 TRIMESTRE | | | | AVANCE ACUMULADO | | | |
|------------|-------------|--------|------|----------|------------------|-----------|------|----------|
| | PROGRAMADO | ALCAN. | EF % | SEMAFORO | PROGRAMADO | ALCANZADO | EF % | SEMAFORO |
| 4650 | 4650 | 0 | 0.00 | ROJO | 4650 | 0 | 0.00 | ROJO |

DESCRIPCIÓN DE RESULTADOS Y JUSTIFICACIÓN EN CASO DE VARIACIÓN SUPERIOR A +10 POR CIENTO RESPECTO A LO PROGRAMADO

EVALUACIÓN DEL INDICADOR

EL ÁREA ALCANZÓ UN NIVEL CRÍTICO EN EL CUMPLIMIENTO DEL INDICADOR. SE SOLICITA QUE SE JUSTIFIQUE EL INCUMPLIMIENTO DE LO PROGRAMADO EN LA META Y LAS ESTRATEGIAS QUE OPTARAN.

ELABORO

3

ANIBAL BRAM FALCÓN
DIRECTOR GENERAL DE SERVICIOS PÚBLICOS

NOMBRE FIRMA CARGO

Yo. Bo.

ILIANA GRISEL GARCÍA VILCHIS
TITULAR DE LA UIPE

NOMBRE FIRMA CARGO



SISTEMA DE COORDINACIÓN HACENDARIA DEL ESTADO DE MÉXICO CON SUS MUNICIPIOS
GUÍA METODOLÓGICA PARA EL SEGUIMIENTO Y EVALUACIÓN DEL PLAN DE DESARROLLO MUNICIPAL VIGENTE

CBRM-00b FICHA TÉCNICA DE SEGUIMIENTO DE INDICADORES 2023
DE GESTIÓN O ESTRATÉGICO



| | | |
|---------------------------------------|--|---|
| PILAR / EJE TRANSVERSAL: | Pilar 3: Territorial | |
| TEMA DE DESARROLLO: | Energía asequible y no contaminante | |
| PROGRAMA PRESUPUESTARIO: | 02020401 | Alumbrado público |
| PROYECTO PRESUPUESTARIO: | 020204010201 | Alumbrado público |
| OBJETIVO DEL PROGRAMA PRESUPUESTARIO: | Contiene el conjunto de acciones encaminadas a otorgar a la población del municipio el servicio de iluminación de las vías, parques y espacios de libre circulación con el propósito de proporcionar una visibilidad adecuada para el desarrollo de las actividades. | |
| DEPENDENCIA GENERAL: | H00 | DIRECCIÓN GENERAL DE SERVICIOS PÚBLICOS |
| DEPENDENCIA AUXILIAR: | 127 | ALUMBRADO PÚBLICO |

ESTRUCTURA DEL INDICADOR COMPONENTE I

| | | | |
|--|---|-------------------------|-----------|
| NOMBRE DEL INDICADOR: | Porcentaje de mantenimientos realizados al equipamiento de infraestructura de alumbrado | | |
| FÓRMULA DE CÁLCULO: | $(\text{Mantenimientos al equipamiento de la infraestructura de alumbrado realizados} / \text{Mantenimiento del equipamiento de la infraestructura de alumbrado programado}) * 100$ | | |
| INTERPRETACIÓN: | Porcentaje de avance en mantenimiento a la infraestructura de alumbrado público respecto de la meta programada | | |
| DIMENSIÓN QUE ATIENDE: | Eficiencia | FRECUENCIA DE MEDICIÓN: | Semestral |
| DESCRIPCIÓN DEL FACTOR DE COMPARACIÓN: | Mantenimientos realizados a la infraestructura de alumbrado público en el año anterior | | |
| ÁMBITO GEOGRÁFICO: | U (Urbano) | | |
| COBERTURA: | Municipio de Naucalpan de Juárez | | |
| LÍNEA BASE: | 3375 | | |

COMPORTAMIENTO DE LAS VARIABLES DURANTE EL 4 TRIMESTRE

| VARIABLE | UNIDAD DE MEDIDA | OPERACIÓN | META ANUAL | AVANCE TRIMESTRAL | | | | AVANCE ACUMULADO | | | |
|--|------------------|-----------|------------|-------------------|-------|--------|--------|------------------|--------|--------|--------|
| | | | | PROG. | % | ALCAN. | % | PROG. | % | ALCAN. | % |
| Mantenimientos al equipamiento de la infraestructura de alumbrado realizados | Mantenimientos | Sumable | 15000 | 7500 | 50.00 | 0 | 0.00 | 15000 | 100.00 | 7094 | 47.29 |
| Mantenimiento del equipamiento de la infraestructura de alumbrado programado | Mantenimientos | Sumable | 15000 | 7500 | 50.00 | 7500 | 100.00 | 15000 | 100.00 | 15000 | 100.00 |

COMPORTAMIENTO DEL INDICADOR

DESCRIPCIÓN DE LA META ANUAL
Conocer el mantenimiento realizado al equipamiento de la infraestructura de alumbrado público

| META ANUAL | 4 TRIMESTRE | | | | AVANCE ACUMULADO | | | |
|------------|-------------|--------|------|----------|------------------|-----------|-------|----------|
| | PROGRAMADO | ALCAN. | EF % | SEMAFORO | PROGRAMADO | ALCANZADO | EF % | SEMAFORO |
| 15000 | 7500 | 0 | 0.00 | ROJO | 15000 | 7094 | 47.29 | ROJO |

DESCRIPCIÓN DE RESULTADOS Y JUSTIFICACIÓN EN CASO DE VARIACIÓN SUPERIOR A +10 POR CIENTO RESPECTO A LO PROGRAMADO

EVALUACIÓN DEL INDICADOR

EL ÁREA ALCANZÓ UN NIVEL CRÍTICO EN EL CUMPLIMIENTO DEL INDICADOR. SE SOLICITA QUE SE JUSTIFIQUE EL INCUMPLIMIENTO DE LO PROGRAMADO EN LA META Y LAS ESTRATEGIAS QUE OPTARAN.

| | | | |
|--|-------|-------|--|
| ELABORO | | | |
| ANIBAL BRAM FALCÓN DIRECTOR GENERAL DE SERVICIOS PÚBLICOS | | | |
| NOMBRE | FIRMA | CARGO | |

| | | |
|---|-------|-------|
| Vo. Bo. | | |
| ILANA GRISEL GARCÍA VILCHIS TITULAR DE LA UIPE | | |
| NOMBRE | FIRMA | CARGO |





SISTEMA DE COORDINACIÓN HACENDARIA DEL ESTADO DE MÉXICO CON SUS MUNICIPIOS
 GUÍA METODOLÓGICA PARA EL SEGUIMIENTO Y EVALUACIÓN DEL PLAN DE DESARROLLO MUNICIPAL VIGENTE



PBRM-08b FICHA TÉCNICA DE SEGUIMIENTO DE INDICADORES 2023
 DE GESTIÓN O ESTRATÉGICO

| | | |
|--|--|---|
| PILAR / EJE TRANSVERSAL: | Pilar 3: Territorial | |
| TEMA DE DESARROLLO: | Energía asequible y no contaminante | |
| PROGRAMA PRESUPUESTARIO: | 02020401 | Alumbrado público |
| PROYECTO PRESUPUESTARIO: | 020204010201 | Alumbrado público |
| OBJETIVO DEL PROGRAMA PRESUPUESTARIO: | Contiene el conjunto de acciones encaminadas a otorgar a la población del municipio el servicio de iluminación de las vías, parques y espacios de libre circulación con el propósito de proporcionar una visibilidad adecuada para el desarrollo de las actividades. | |
| DEPENDENCIA GENERAL: | 100 | DIRECCIÓN GENERAL DE SERVICIOS PÚBLICOS |
| DEPENDENCIA AUXILIAR: | 127 | ALUMBRADO PÚBLICO |

ESTRUCTURA DEL INDICADOR COMPONENTE 2

| | | | |
|---|---|--------------------------------|-----------|
| NOMBRE DEL INDICADOR: | Porcentaje en la instalación del sistema de luminarias ahorradoras de energía eléctrica en el alumbrado público | | |
| FÓRMULA DE CÁLCULO: | [Instalación realizada de luminarias ahorradoras de energía eléctrica para el alumbrado público / Total de luminarias ahorradoras de energía eléctrica para el alumbrado público programadas a instalar] *100 | | |
| INTERPRETACIÓN: | Porcentaje de avance en instalación del sistema de luminarias LED en el alumbrado público con respecto a la programación | | |
| DIMENSIÓN QUE ATIENDE: | Eficiencia | FRECUENCIA DE MEDICIÓN: | Semestral |
| DESCRIPCIÓN DEL FACTOR DE COMPARACIÓN: | Instalación del sistema de luminarias LED en el alumbrado público realizados en el año anterior | | |
| ÁMBITO GEOGRÁFICO: | U (Urbano) | | |
| COBERTURA: | Municipio de Naucalpan de Juárez | | |
| LÍNEA BASE: | 730 | | |

COMPORTAMIENTO DE LAS VARIABLES DURANTE EL 4 TRIMESTRE

| VARIABLE | UNIDAD DE MEDIDA | OPERACIÓN | META ANUAL | AVANCE TRIMESTRAL | | | | AVANCE ACUMULADO | | | |
|---|------------------|-----------|------------|-------------------|-------|--------|--------|------------------|--------|--------|--------|
| | | | | PROG. | % | ALCAN. | % | PROG. | % | ALCAN. | % |
| Instalación realizada de luminarias ahorradoras de energía eléctrica para el alumbrado público | Instalación | Sumable | 4650 | 2850 | 61.29 | 0 | 0.00 | 4650 | 100.00 | 1131 | 24.32 |
| Total de luminarias ahorradoras de energía eléctrica para el alumbrado público programadas a instalar | Luminarias | Sumable | 4650 | 2850 | 61.29 | 2850 | 100.00 | 4650 | 100.00 | 4650 | 100.00 |

COMPORTAMIENTO DEL INDICADOR

DESCRIPCIÓN DE LA META ANUAL
 Conocer las luminarias ahorradoras de energía eléctrica en el alumbrado público instaladas.

| META ANUAL | 4 TRIMESTRE | | | | AVANCE ACUMULADO | | | |
|------------|-------------|--------|------|----------|------------------|-----------|-------|----------|
| | PROGRAMADO | ALCAN. | EF % | SEMAFORO | PROGRAMADO | ALCANZADO | EF % | SEMAFORO |
| 4650 | 2850 | 0 | 0.00 | ROJO | 4650 | 1131 | 24.32 | ROJO |

DESCRIPCIÓN DE RESULTADOS Y JUSTIFICACIÓN EN CASO DE VARIACIÓN SUPERIOR A +10 POR CIENTO RESPECTO A LO PROGRAMADO


EVALUACIÓN DEL INDICADOR

EL ÁREA ALCANZÓ UN NIVEL CRÍTICO EN EL CUMPLIMIENTO DEL INDICADOR. SE SOLICITA QUE SE JUSTIFIQUE EL INCUMPLIMIENTO DE LO PROGRAMADO EN LA META Y LAS ESTRATEGIAS QUE OPTARAN.



| | | |
|--|-------|-------|
| ELABORÓ | | |
| ANIBAL BRAM FALCÓN DIRECTOR GENERAL DE SERVICIOS PÚBLICOS | FIRMA | CARGO |
| NOMBRE | FIRMA | CARGO |

| | | |
|--|-------|-------|
| Vo. Bo. | | |
| ILANA GRISELA GARCÍA VILCHIS TITULAR DE LA UIPE | FIRMA | CARGO |
| NOMBRE | FIRMA | CARGO |





SISTEMA DE COORDINACIÓN HACENDARIA DEL ESTADO DE MÉXICO CON SUS MUNICIPIOS
GUÍA METODOLÓGICA PARA EL SEGUIMIENTO Y EVALUACIÓN DEL PLAN DE DESARROLLO MUNICIPAL VIGENTE



PBRM-08b FICHA TÉCNICA DE SEGUIMIENTO DE INDICADORES 2023
DE GESTIÓN O ESTRATÉGICO

| | | |
|---------------------------------------|--|---|
| PILAR / EJE TRANSVERSAL: | Pilar 3: Territorial | |
| TEMA DE DESARROLLO: | Energía asequible y no contaminante | |
| PROGRAMA PRESUPUESTARIO: | 02020401 | Alumbrado público |
| PROYECTO PRESUPUESTARIO: | 020204010201 | Alumbrado público |
| OBJETIVO DEL PROGRAMA PRESUPUESTARIO: | Contiene el conjunto de acciones encaminadas a otorgar a la población del municipio el servicio de iluminación de las vías, parques y espacios de libre circulación con el propósito de proporcionar una visibilidad adecuada para el desarrollo de las actividades. | |
| DEPENDENCIA GENERAL: | H00 | DIRECCIÓN GENERAL DE SERVICIOS PÚBLICOS |
| DEPENDENCIA AUXILIAR: | 127 | ALUMBRADO PÚBLICO |

ESTRUCTURA DEL INDICADOR ACTIVIDAD 1.1

| | | | |
|--|--|-------------------------|-----------|
| NOMBRE DEL INDICADOR: | Porcentaje de fallas del sistema de alumbrado público municipal atendidas | | |
| FÓRMULA DE CÁLCULO: | (Fallas del sistema de alumbrado público municipal atendidas / fallas gestionadas y detectadas en el sistema de alumbrado público municipal) * 100 | | |
| INTERPRETACIÓN: | Porcentaje de fallas atendidas del sistema de alumbrado público respecto a la gestión y fallas detectadas | | |
| DIMENSIÓN QUE ATIENDE: | Eficiencia | FRECUENCIA DE MEDICIÓN: | Semestral |
| DESCRIPCIÓN DEL FACTOR DE COMPARACIÓN: | Fallas atendidas del sistema de alumbrado público respecto a la gestión y fallas detectadas, en el año anterior | | |
| ÁMBITO GEOGRÁFICO: | U (Urbano) | | |
| COBERTURA: | Municipio de Naucalpan de Juárez | | |
| LÍNEA BASE: | 0 | | |

COMPORTAMIENTO DE LAS VARIABLES DURANTE EL 4_TRIMESTRE

| VARIABLE | UNIDAD DE MEDIDA | OPERACIÓN | META ANUAL | AVANCE TRIMESTRAL | | | | AVANCE ACUMULADO | | | |
|--|------------------|-----------|------------|-------------------|-------|--------|--------|------------------|--------|--------|-------|
| | | | | PROG. | % | ALCAN. | % | PROG. | % | ALCAN. | % |
| Fallas del sistema de alumbrado público municipal atendidas | Fallas atendidas | Sumable | 15000 | 3500 | 23.33 | 2119 | 60.54 | 15000 | 100.00 | 13982 | 93.21 |
| Fallas gestionadas y detectadas en el sistema de alumbrado público municipal | Fallas atendidas | Sumable | 15000 | 4000 | 26.67 | 4000 | 100.00 | 15000 | 100.00 | 11094 | 73.96 |

COMPORTAMIENTO DEL INDICADOR

DESCRIPCIÓN DE LA META ANUAL

0

| META ANUAL | 4_TRIMESTRE | | | | AVANCE ACUMULADO | | | |
|------------|-------------|--------|-------|----------|------------------|-----------|-------|----------|
| | PROGRAMADO | ALCAN. | EF % | SEMAFORO | PROGRAMADO | ALCANZADO | EF % | SEMAFORO |
| 15000 | 3500 | 2119 | 60.54 | ROJO | 15000 | 13982 | 93.21 | VERDE |

DESCRIPCIÓN DE RESULTADOS Y JUSTIFICACIÓN EN CASO DE VARIACIÓN SUPERIOR A +10 POR CIENTO RESPECTO A LO PROGRAMADO

EVALUACIÓN DEL INDICADOR

EL ÁREA ALCANZÓ UN NIVEL DEFICIENTE EN EL CUMPLIMIENTO DEL INDICADOR. SE SOLICITA QUE SE JUSTIFIQUE EL INCUMPLIMIENTO DE LO PROGRAMADO EN LA META Y LAS ESTRATEGIAS QUE OPTARAN.



ELABORO

[Signature]

ANIBAL BRAM FALCÓN
DIRECTOR GENERAL DE SERVICIOS PÚBLICOS

NOMBRE FIRMA CARGO

Vo. Bo.

[Signature]

ILIANA GRISEL GARCÍA VILCHIS
TITULAR DE LA UIPPE

NOMBRE FIRMA CARGO





SISTEMA DE COORDINACIÓN HACENDARIA DEL ESTADO DE MÉXICO CON SUS MUNICIPIOS
GUÍA METODOLÓGICA PARA EL SEGUIMIENTO Y EVALUACIÓN DEL PLAN DE DESARROLLO MUNICIPAL VIGENTE



PBRM-08b FICHA TÉCNICA DE SEGUIMIENTO DE INDICADORES 2023
DE GESTIÓN O ESTRATÉGICO

| | | |
|---------------------------------------|--|---|
| PILAR / EJE TRANSVERSAL: | Pilar 3: Territorial | |
| TEMA DE DESARROLLO: | Energía asequible y no contaminante | |
| PROGRAMA PRESUPUESTARIO: | 02020401 | Alumbrado público |
| PROYECTO PRESUPUESTARIO: | 020204010201 | Alumbrado público |
| OBJETIVO DEL PROGRAMA PRESUPUESTARIO: | Contiene el conjunto de acciones encaminadas a otorgar a la población del municipio el servicio de iluminación de las vías, parques y espacios de libre circulación con el propósito de proporcionar una visibilidad adecuada para el desarrollo de las actividades. | |
| DEPENDENCIA GENERAL: | HCO | DIRECCIÓN GENERAL DE SERVICIOS PÚBLICOS |
| DEPENDENCIA AUXILIAR: | 127 | ALUMBRADO PÚBLICO |

ESTRUCTURA DEL INDICADOR ACTIVIDAD 1.1

| | | |
|--|---|-----------------------------------|
| NOMBRE DEL INDICADOR: | Porcentaje de mantenimientos al sistema de alumbrado público municipal realizados | |
| FÓRMULA DE CÁLCULO: | [Actividades realizadas para el mantenimiento al sistema de alumbrado público municipal / Acciones programadas para el mantenimiento al sistema de alumbrado público municipal] * 100 | |
| INTERPRETACIÓN: | Porcentaje de avance del mantenimiento REALIZADOS contra la meta programada, del sistema de alumbrado público | |
| DIMENSIÓN QUE ATIENDE: | Eficiencia | FRECUENCIA DE MEDICIÓN: Semestral |
| DESCRIPCIÓN DEL FACTOR DE COMPARACIÓN: | Mantenimientos REALIZADOS al sistema de alumbrado público en el año anterior | |
| ÁMBITO GEOGRÁFICO: | U (Urbano) | |
| COBERTURA: | Municipio de Naucalpan de Juárez | |
| LÍNEA BASE: | 3375 | |

COMPORTAMIENTO DE LAS VARIABLES DURANTE EL 4 TRIMESTRE

| VARIABLE | UNIDAD DE MEDIDA | OPERACIÓN | META ANUAL | AVANCE TRIMESTRAL | | | | AVANCE ACUMULADO | | | |
|--|------------------|-----------|------------|-------------------|-------|--------|--------|------------------|--------|--------|--------|
| | | | | PROG. | % | ALCAN. | % | PROG. | % | ALCAN. | % |
| Actividades realizadas para el mantenimiento al sistema de alumbrado público municipal | Actividad | Sumable | 15000 | 4000 | 26.67 | 473 | 11.83 | 15000 | 100.00 | 8748 | 58.31 |
| Acciones programadas para el mantenimiento al sistema de alumbrado público municipal | Actividades | Sumable | 15000 | 4000 | 26.67 | 4000 | 100.00 | 15000 | 100.00 | 15000 | 100.00 |

COMPORTAMIENTO DEL INDICADOR

DESCRIPCIÓN DE LA META ANUAL
Conocer el mantenimiento realizado al sistema de alumbrado público municipal

| META ANUAL | 4 TRIMESTRE | | | | AVANCE ACUMULADO | | | |
|------------|-------------|--------|-------|----------|------------------|-----------|-------|----------|
| | PROGRAMADO | ALCAN. | EF % | SEMAFORO | PROGRAMADO | ALCANZADO | EF % | SEMAFORO |
| 15000 | 4000 | 473 | 11.83 | ROJO | 15000 | 8748 | 58.31 | ROJO |

DESCRIPCIÓN DE RESULTADOS Y JUSTIFICACIÓN EN CASO DE VARIACIÓN SUPERIOR A +10 POR CIENTO RESPECTO A LO PROGRAMADO

EVALUACIÓN DEL INDICADOR

EL ÁREA ALCANZÓ UN NIVEL CRÍTICO EN EL CUMPLIMIENTO DEL INDICADOR. SE SOLICITA QUE SE JUSTIFIQUE EL INCUMPLIMIENTO DE LO PROGRAMADO EN LA META Y LAS ESTRATEGIAS QUE OPTARAN.

ELABORO

[Signature]

ANIBAL BRAM FALCÓN
DIRECTOR GENERAL DE SERVICIOS PÚBLICOS

NOMBRE FIRMA CARGO

Vo. Bo.

[Signature]

ILIANA GRISEL GARCÍA VILCHIS
TITULAR DE LA UIPPE

NOMBRE FIRMA CARGO



SISTEMA DE COORDINACIÓN HACENDARIA DEL ESTADO DE MÉXICO CON SUS MUNICIPIOS
GUÍA METODOLÓGICA PARA EL SEGUIMIENTO Y EVALUACIÓN DEL PLAN DE DESARROLLO MUNICIPAL VIGENTE



PBRM-08b FICHA TÉCNICA DE SEGUIMIENTO DE INDICADORES 2023
DE GESTIÓN O ESTRATÉGICO

| | | |
|---------------------------------------|--|---|
| PILAR / EJE TRANSVERSAL: | Pilar 3: Territorial | |
| TEMA DE DESARROLLO: | Energía asequible y no contaminante | |
| PROGRAMA PRESUPUESTARIO: | 02020401 | Alumbrado público |
| PROYECTO PRESUPUESTARIO: | 020204010201 | Alumbrado público |
| OBJETIVO DEL PROGRAMA PRESUPUESTARIO: | Contiene el conjunto de acciones encaminadas a otorgar a la población del municipio el servicio de iluminación de las vías, parques y espacios de libre circulación con el propósito de proporcionar una visibilidad adecuada para el desarrollo de las actividades. | |
| DEPENDENCIA GENERAL: | H00 | DIRECCIÓN GENERAL DE SERVICIOS PÚBLICOS |
| DEPENDENCIA AUXILIAR: | 127 | ALUMBRADO PÚBLICO |

ESTRUCTURA DEL INDICADOR ACTIVIDAD 2.5

| | | | |
|--|--|-------------------------|------------|
| NOMBRE DEL INDICADOR: | Porcentaje en la sustitución de las luminarias de alumbrado público municipal | | |
| FÓRMULA DE CÁLCULO: | $(\text{Sustitución efectuada de luminarias de alumbrado público por luminarias ahorradoras} / \text{Total de luminarias de alumbrado público municipal}) * 100$ | | |
| INTERPRETACIÓN: | Porcentaje de luminarias sustituidas del total del alumbrado público municipal | | |
| DIMENSIÓN QUE ATIENDE: | Eficiencia | FRECUENCIA DE MEDICIÓN: | Trimestral |
| DESCRIPCIÓN DEL FACTOR DE COMPARACIÓN: | Luminarias sustituidas del total del alumbrado público municipal en el año anterior | | |
| ÁMBITO GEOGRÁFICO: | U (Urbano) | | |
| COBERTURA: | Municipio de Naucalpan de Juárez | | |
| LÍNEA BASE: | 730 | | |

COMPORTAMIENTO DE LAS VARIABLES DURANTE EL 4 TRIMESTRE

| VARIABLE | UNIDAD DE MEDIDA | OPERACIÓN | META ANUAL | AVANCE TRIMESTRAL | | | | AVANCE ACUMULADO | | | |
|---|------------------|-----------|------------|-------------------|-------|--------|--------|------------------|--------|--------|-------|
| | | | | PROG. | % | ALCAN. | % | PROG. | % | ALCAN. | % |
| Sustitución efectuada de luminarias de alumbrado público por luminarias ahorradoras | Sustitución | Sumable | 4650 | 1350 | 29.03 | 290 | 21.48 | 4650 | 100.00 | 2600 | 55.91 |
| Total de luminarias de alumbrado público municipal | Luminarias | Sumable | 3000 | 750 | 25.00 | 750 | 100.00 | 3000 | 100.00 | 2681 | 89.37 |

COMPORTAMIENTO DEL INDICADOR

DESCRIPCIÓN DE LA META ANUAL

Conocer la sustitución de las luminarias de alumbrado público municipal.

| META ANUAL | 4 TRIMESTRE | | | | AVANCE ACUMULADO | | | |
|------------|-------------|--------|-------|----------|------------------|-----------|-------|----------|
| | PROGRAMADO | ALCAN. | EF % | SEMAFORO | PROGRAMADO | ALCANZADO | EF % | SEMAFORO |
| 4650 | 1350 | 290 | 21.48 | ROJO | 4650 | 2600 | 55.91 | ROJO |

DESCRIPCIÓN DE RESULTADOS Y JUSTIFICACIÓN EN CASO DE VARIACIÓN SUPERIOR A +/-10 POR CIENTO RESPECTO A LO PROGRAMADO

EVALUACIÓN DEL INDICADOR

EL ÁREA ALCANZÓ UN NIVEL CRÍTICO EN EL CUMPLIMIENTO DEL INDICADOR. SE SOLICITA QUE SE JUSTIFIQUE EL INCUMPLIMIENTO DE LO PROGRAMADO EN LA META Y LAS ESTRATEGIAS QUE OPTARAN.



| | | | |
|--|-------|-------|--|
| ELABORO | | | |
| | | | |
| ANIBAL BRAM FALCÓN | | | |
| DIRECTOR GENERAL DE SERVICIOS PÚBLICOS | | | |
| NOMBRE | FIRMA | CARGO | |

| | | | |
|------------------------------|-------|-------|--|
| Vo. Bo. | | | |
| | | | |
| ILIANA GRISEL GARCÍA VILCHIS | | | |
| TITULAR DE LA UIPPE | | | |
| NOMBRE | FIRMA | CARGO | |





SISTEMA DE COORDINACIÓN HACENDARIA DEL ESTADO DE MÉXICO CON SUS MUNICIPIOS
 GUÍA METODOLÓGICA PARA EL SEGUIMIENTO Y EVALUACIÓN DEL PLAN DE DESARROLLO MUNICIPAL VIGENTE



PBRM-08b FICHA TÉCNICA DE SEGUIMIENTO DE INDICADORES 2023
 DE GESTIÓN O ESTRATÉGICO

| | | |
|---------------------------------------|--|---|
| PILAR / EJE TRANSVERSAL: | Pilar 3: Territorial | |
| TEMA DE DESARROLLO: | Acción por el clima | |
| PROGRAMA PRESUPUESTARIO: | 02010101 | Gestión integral de residuos sólidos |
| PROYECTO PRESUPUESTARIO: | 0201010102 | Coordinación para servicios de limpia y recolección de desechos sólidos |
| OBJETIVO DEL PROGRAMA PRESUPUESTARIO: | Conjunto articulado e interrelacionado de acciones, para el manejo integral de residuos sólidos, desde su generación hasta la disposición final, a fin de lograr beneficios ambientales, la optimización económica de su manejo y la aceptación social para la separación de los mismos, proporcionando una mejor calidad de vida de la población. | |
| DEPENDENCIA GENERAL: | H00 | DIRECCIÓN GENERAL DE SERVICIOS PÚBLICOS |
| DEPENDENCIA AUXILIAR: | 126 | LIMPIA |

ESTRUCTURA DEL INDICADOR FIN

| | | | |
|--|---|-------------------------|-------|
| HOMBRE DEL INDICADOR: | Tasa de variación de residuos sólidos urbanos recolectados | | |
| FÓRMULA DE CÁLCULO: | $(\text{Toneladas de residuos sólidos urbanos recolectados en el año actual} / \text{Toneladas de residuos sólidos urbanos recolectados en el año anterior} - 1) * 100$ | | |
| INTERPRETACIÓN: | Muestra las variaciones en la RECOLECCIÓN de RSU respecto a los residuos recolectados en el año anterior | | |
| DIMENSIÓN QUE ATIENDE: | Eficiencia | FRECUENCIA DE MEDICIÓN: | Anual |
| DESCRIPCIÓN DEL FACTOR DE COMPARACIÓN: | Residuos Sólidos Urbanos recolectados en el año anterior | | |
| ÁMBITO GEOGRÁFICO: | U (Urbano) | | |
| COBERTURA: | Municipio de Naucalpan de Juárez | | |
| LÍNEA BASE: | 43983560 | | |

COMPORTAMIENTO DE LAS VARIABLES DURANTE EL 4 TRIMESTRE

| VARIABLE | UNIDAD DE MEDIDA | OPERACIÓN | META ANUAL | AVANCE TRIMESTRAL | | | | AVANCE ACUMULADO | | | |
|---|------------------|-----------|------------|-------------------|--------|--------|-------|------------------|--------|--------|-------|
| | | | | PROG. | % | ALCAN. | % | PROG. | % | ALCAN. | % |
| Toneladas de residuos sólidos urbanos recolectados en el año actual | Toneladas | Sumable | 180000 | 180000 | 100.00 | 22000 | 12.22 | 180000 | 100.00 | 22000 | 12.22 |
| Toneladas de residuos sólidos urbanos recolectados en el año anterior | Toneladas | Sumable | 0 | 0 | 0.00 | 0 | 0.00 | 0 | 0.00 | 0 | 0.00 |

COMPORTAMIENTO DEL INDICADOR

DESCRIPCIÓN DE LA META ANUAL

Difusión del cumplimiento de las políticas públicas ambientales del año actual.

| META ANUAL | 4 TRIMESTRE | | | | AVANCE ACUMULADO | | | |
|------------|-------------|--------|-------|----------|------------------|-----------|-------|----------|
| | PROGRAMADO | ALCAN. | EF % | SEMAFORO | PROGRAMADO | ALCANZADO | EF % | SEMAFORO |
| 180000 | 180000 | 22000 | 12.22 | ROJO | 180000 | 22000 | 12.22 | ROJO |

DESCRIPCIÓN DE RESULTADOS Y JUSTIFICACIÓN EN CASO DE VARIACIÓN SUPERIOR A +-10 POR CIENTO RESPECTO A LO PROGRAMADO

EVALUACIÓN DEL INDICADOR

EL ÁREA ALCANZÓ UN NIVEL CRÍTICO EN EL CUMPLIMIENTO DEL INDICADOR. SE SOLICITA QUE SE JUSTIFIQUE EL INCUMPLIMIENTO DE LO PROGRAMADO EN LA META Y LAS ESTRATEGIAS QUE OPTARAN.



| | | |
|--|-------|-------|
| ELABORO | | |
| ANIBAL BRAM FALCÓN DIRECTOR GENERAL DE SERVICIOS PÚBLICOS | | |
| NOMBRE | FIRMA | CARGO |

| | | |
|--|-------|-------|
| Vo. Bo. | | |
| ILIANA GRISELA GARCÍA VILCHIS TITULAR DE LA UIPPE | | |
| NOMBRE | FIRMA | CARGO |





SISTEMA DE COORDINACIÓN HACENDARIA DEL ESTADO DE MÉXICO CON SUS MUNICIPIOS
GUÍA METODOLÓGICA PARA EL SEGUIMIENTO Y EVALUACIÓN DEL PLAN DE DESARROLLO MUNICIPAL VIGENTE



PBRM-08b FICHA TÉCNICA DE SEGUIMIENTO DE INDICADORES 2023
DE GESTIÓN O ESTRATÉGICO

| | | |
|---------------------------------------|--|---|
| PILAR / EJE TRANSVERSAL: | Pilar 3: Territorial | |
| TEMA DE DESARROLLO: | Acción por el clima | |
| PROGRAMA PRESUPUESTARIO: | 02010101 | Gestión Integral de residuos sólidos |
| PROYECTO PRESUPUESTARIO: | 0201010102 | Coordinación para servicios de limpieza y recolección de desechos sólidos |
| OBJETIVO DEL PROGRAMA PRESUPUESTARIO: | Conjunto articulado e interrelacionado de acciones, para el manejo integral de residuos sólidos, desde su generación hasta la disposición final, a fin de lograr beneficios ambientales, la optimización económica de su manejo y la aceptación social para la separación de los mismos, proporcionando una mejor calidad de vida de la población. | |
| DEPENDENCIA GENERAL: | H00 | DIRECCIÓN GENERAL DE SERVICIOS PÚBLICOS |
| DEPENDENCIA AUXILIAR: | 126 | LIMPIA |

ESTRUCTURA DEL INDICADOR PROPÓSITO

| | | |
|--|---|-------------------------------|
| NOMBRE DEL INDICADOR: | Porcentaje de residuos sólidos urbanos recolectados | |
| FÓRMULA DE CÁLCULO: | $(\text{Residuos sólidos urbanos recolectados} / \text{Total de residuos sólidos urbanos generados}) * 100$ | |
| INTERPRETACIÓN: | Porcentaje de atención a la recolección de residuos respecto al total de residuos sólidos urbanos generados | |
| DIMENSIÓN QUE ATIENDE: | Eficiencia | FRECUENCIA DE MEDICIÓN: Anual |
| DESCRIPCIÓN DEL FACTOR DE COMPARACIÓN: | Residuos sólidos urbanos recolectados del año anterior | |
| ÁMBITO GEOGRÁFICO: | U (Urbano) | |
| COBERTURA: | Municipio de Naucalpan de Juárez | |
| LÍNEA BASE: | 29130000 | |

COMPORTAMIENTO DE LAS VARIABLES DURANTE EL 4 TRIMESTRE

| VARIABLE | UNIDAD DE MEDIDA | OPERACIÓN | META ANUAL | AVANCE TRIMESTRAL | | AVANCE ACUMULADO | |
|---|------------------|-----------|------------|-------------------|--------|------------------|--------|
| | | | | PROG. | % | ALCAN. | % |
| Residuos sólidos urbanos recolectados | Toneladas | Sumable | 180000 | 180000 | 100.00 | 21 | 0.01 |
| Total de residuos sólidos urbanos generados | Toneladas | Sumable | 180000 | 180000 | 100.00 | 180000 | 100.00 |

COMPORTAMIENTO DEL INDICADOR

DESCRIPCIÓN DE LA META ANUAL

Conocer la tasa de Población beneficiada con el servicio de recolección de desechos sólidos en el año actual

| META ANUAL | AVANCE TRIMESTRAL | | | SEMAFORO | AVANCE ACUMULADO | | | SEMAFORO |
|------------|-------------------|--------|------|----------|------------------|-----------|------|----------|
| | PROGRAMADO | ALCAN. | EF % | | PROGRAMADO | ALCANZADO | EF % | |
| 180000 | 180000 | 21 | 0.01 | ROJO | 180000 | 21 | 0.01 | ROJO |

DESCRIPCIÓN DE RESULTADOS Y JUSTIFICACIÓN EN CASO DE VARIACIÓN SUPERIOR A +10 POR CIENTO RESPECTO A LO PROGRAMADO

EVALUACIÓN DEL INDICADOR

EL ÁREA ALCANZÓ UN NIVEL CRÍTICO EN EL CUMPLIMIENTO DEL INDICADOR. SE SOLICITA QUE SE JUSTIFIQUE EL INCUMPLIMIENTO DE LO PROGRAMADO EN LA META Y LAS ESTRATEGIAS QUE OPTARAN.



| | | |
|--|-------|-------|
| ELABORÓ | | |
| | | |
| ARÍBAL BRAM FALCÓN | | |
| DIRECTOR GENERAL DE SERVICIOS PÚBLICOS | | |
| NOMBRE | FIRMA | CARGO |

| | | |
|-----------------------------|-------|-------|
| Vo. Bo. | | |
| | | |
| KLANA GRISEL GARCÍA VILCHIS | | |
| TITULAR DE LA UIPPE | | |
| HOMBRE | FIRMA | CARGO |





SISTEMA DE COORDINACIÓN HACENDARIA DEL ESTADO DE MÉXICO CON SUS MUNICIPIOS
GUÍA METODOLÓGICA PARA EL SEGUIMIENTO Y EVALUACIÓN DEL PLAN DE DESARROLLO MUNICIPAL VIGENTE



PBRM-08b FICHA TÉCNICA DE SEGUIMIENTO DE INDICADORES 2023
DE GESTIÓN O ESTRATÉGICO

| | | |
|---------------------------------------|--|---|
| PILAR / EJE TRANSVERSAL: | Pilar 3: Territorial | |
| TEMA DE DESARROLLO: | Acción por el clima | |
| PROGRAMA PRESUPUESTARIO: | 02010101 | Gestión integral de residuos sólidos |
| PROYECTO PRESUPUESTARIO: | 0201010102 | Coordinación para servicios de limpieza y recolección de desechos sólidos |
| OBJETIVO DEL PROGRAMA PRESUPUESTARIO: | Conjunto articulado e interrelacionado de acciones, para el manejo integral de residuos sólidos, desde su generación hasta la disposición final, a fin de lograr beneficios ambientales, la optimización económica de su manejo y la aceptación social para la separación de los mismos, proporcionando una mejor calidad de vida de la población. | |
| DEPENDENCIA GENERAL: | H00 | DIRECCIÓN GENERAL DE SERVICIOS PÚBLICOS |
| DEPENDENCIA AUXILIAR: | 126 | LIMPIA |

ESTRUCTURA DEL INDICADOR COMPONENTE 2

| | | | |
|--|---|-------------------------|-----------|
| NOMBRE DEL INDICADOR: | Porcentaje de kilogramos de desechos sólidos urbanos trasladados al tiradero municipal | | |
| FÓRMULA DE CÁLCULO: | $(\text{Kilogramos de desechos sólidos urbanos trasladados al tiradero municipal} / \text{Kilogramos estimados a trasladar al tiradero municipal}) * 100$ | | |
| INTERPRETACIÓN: | Porcentaje de kilogramos de RSU TRASLADADOS al Relleno Sanitario con respecto al total estimado a trasladar | | |
| DIMENSIÓN QUE ATIENDE: | Económico | FRECUENCIA DE MEDICIÓN: | Semestral |
| DESCRIPCIÓN DEL FACTOR DE COMPARACIÓN: | Porcentaje de kilogramos de RSU TRASLADADOS al Relleno Sanitario con respecto al total estimado a trasladar | | |
| ÁMBITO GEOGRÁFICO: | U (Urbano) | | |
| COBERTURA: | Municipio de Naucalpan de Juárez | | |
| LÍNEA BASE: | 44936960 | | |

COMPORTAMIENTO DE LAS VARIABLES DURANTE EL 4 TRIMESTRE

| VARIABLE | UNIDAD DE MEDIDA | OPERACIÓN | META ANUAL | AVANCE TRIMESTRAL | | | | AVANCE ACUMULADO | | | |
|--|------------------|-----------|------------|-------------------|-------|----------|--------|------------------|--------|-----------|-------|
| | | | | PROG. | % | ALCAN. | % | PROG. | % | ALCAN. | % |
| Kilogramos de desechos sólidos urbanos trasladados al tiradero municipal | Kilogramo | Sumable | 180000000 | 91500000 | 50.83 | 0 | 0.00 | 180000000 | 100.00 | 86516400 | 48.14 |
| Kilogramos estimados a trasladar al tiradero municipal | Kilogramo | Sumable | 180000000 | 91500000 | 50.83 | 91500000 | 100.00 | 180000000 | 100.00 | 178146400 | 98.97 |

COMPORTAMIENTO DEL INDICADOR

DESCRIPCIÓN DE LA META ANUAL


Conocer el porcentaje de transferencia de residuos sólidos urbanos

| META ANUAL | 4 TRIMESTRE | | | | AVANCE ACUMULADO | | | |
|------------|-------------|--------|------|----------|------------------|-----------|-------|----------|
| | PROGRAMADO | ALCAN. | EF % | SEMAFORO | PROGRAMADO | ALCANZADO | EF % | SEMAFORO |
| 180000000 | 91500000 | 0 | 0.00 | ROJO | 180000000 | 86516400 | 48.14 | ROJO |

DESCRIPCIÓN DE RESULTADOS Y JUSTIFICACIÓN EN CASO DE VARIACIÓN SUPERIOR A +10 POR CIENTO RESPECTO A LO PROGRAMADO

EVALUACIÓN DEL INDICADOR

EL ÁREA ALCANZÓ UN NIVEL CRÍTICO EN EL CUMPLIMIENTO DEL INDICADOR. SE SOLICITA QUE SE JUSTIFIQUE EL INCUMPLIMIENTO DE LO PROGRAMADO EN LA META Y LAS ESTRATEGIAS QUE OPTARAN.





SISTEMA DE COORDINACIÓN HACENDARIA DEL ESTADO DE MÉXICO CON SUS MUNICIPIOS
 GUÍA METODOLÓGICA PARA EL SEGUIMIENTO Y EVALUACIÓN DEL PLAN DE DESARROLLO MUNICIPAL VIGENTE



PBRM-00b FICHA TÉCNICA DE SEGUIMIENTO DE INDICADORES 2023
 DE GESTIÓN O ESTRATÉGICO

PILAR / EJE TRANSVERSAL: Pilar 3: Territorial
TEMA DE DESARROLLO: Acción por el clima
PROGRAMA PRESUPUESTARIO: 02010101 Gestión integral de residuos sólidos
PROYECTO PRESUPUESTARIO: 0201010102 Coordinación para servicios de limpieza y recolección de desechos sólidos
OBJETIVO DEL PROGRAMA PRESUPUESTARIO: Conjunto articulado e interrelacionado de acciones, para el manejo integral de residuos sólidos, desde su generación hasta la disposición final, a fin de lograr beneficios ambientales, la optimización económica de su manejo y la aceptación social para la separación de los mismos, proporcionando una mejor calidad de vida de la población.
DEPENDENCIA GENERAL: H00 DIRECCIÓN GENERAL DE SERVICIOS PÚBLICOS
DEPENDENCIA AUXILIAR: 126 LIMPIA

ESTRUCTURA DEL INDICADOR ACTIVIDAD 2.1

NOMBRE DEL INDICADOR: Porcentaje de kilogramos de residuos sólidos urbanos municipales recibidos
FÓRMULA DE CÁLCULO: $(\text{Kilogramos de residuos sólidos urbanos municipales recibidos} / \text{Kilogramos de residuos sólidos urbanos municipales estimados}) * 100$
INTERPRETACIÓN: Porcentaje de kilogramos de residuos sólidos urbanos municipales recibidos en un periodo
DIMENSIÓN QUE ATIENDE: Económico **FRECUENCIA DE MEDICIÓN:** Mensual
DESCRIPCIÓN DEL FACTOR DE COMPARACIÓN: Residuos sólidos urbanos municipales recibidos (total de kilogramos) en el año anterior
ÁMBITO GEOGRÁFICO: U (Urbano)
COBERTURA: Municipio de Naucalpan de Juárez
LÍNEA BASE: 29130000

COMPORTAMIENTO DE LAS VARIABLES DURANTE EL 4 TRIMESTRE

| VARIABLE | UNIDAD DE MEDIDA | OPERACIÓN | META ANUAL | AVANCE TRIMESTRAL | | | | AVANCE ACUMULADO | | | |
|--|------------------|-----------|------------|-------------------|-------|----------|--------|------------------|--------|-----------|-------|
| | | | | PROG. | % | ALCAN. | % | PROG. | % | ALCAN. | % |
| Kilogramos de residuos sólidos urbanos municipales recibidos | Kilogramo | Sumable | 18000000 | 4550000 | 25.28 | 44032 | 0.10 | 18000000 | 100.00 | 134305192 | 74.61 |
| Kilogramos de residuos sólidos urbanos municipales estimados | Kilogramo | Sumable | 18000000 | 45500000 | 25.28 | 45500000 | 100.00 | 18000000 | 100.00 | 132145100 | 73.41 |

COMPORTAMIENTO DEL INDICADOR

DESCRIPCIÓN DE LA META ANUAL:
 Conocer el porcentaje de kilogramos de residuos sólidos recolectados

| META ANUAL | 4 TRIMESTRE | | | | AVANCE ACUMULADO | | | |
|------------|-------------|--------|-------|----------|------------------|-----------|-------|----------|
| | PROGRAMADO | ALCAN. | EF. % | SEMAFORO | PROGRAMADO | ALCANZADO | EF. % | SEMAFORO |
| 18000000 | 4550000 | 44032 | 0.10 | ROJO | 18000000 | 134305192 | 74.61 | AMARILLO |

DESCRIPCIÓN DE RESULTADOS Y JUSTIFICACIÓN EN CASO DE VARIACIÓN SUPERIOR A +10 POR CIENTO RESPECTO A LO PROGRAMADO

EVALUACIÓN DEL INDICADOR

EL ÁREA ALCANZÓ UN NIVEL CRÍTICO EN EL CUMPLIMIENTO DEL INDICADOR. SE SOLICITA QUE SE JUSTIFIQUE EL INCUMPLIMIENTO DE LO PROGRAMADO EN LA META Y LAS ESTRATEGIAS QUE OPTARAN.

ELABORO

[Signature]

ANIBAL BRAM FALCÓN
 DIRECTOR GENERAL DE SERVICIOS PÚBLICOS


HOMBRE FIRMA CARGO

Vo. Bo.

[Signature]

ILIANA GRISEL GARCÍA VILCHIS
 TITULAR DE LA UIPE

NOMBRE FIRMA CARGO



SISTEMA DE COORDINACIÓN HACENDARIA DEL ESTADO DE MÉXICO CON SUS MUNICIPIOS
 GUÍA METODOLÓGICA PARA EL SEGUIMIENTO Y EVALUACIÓN DEL PLAN DE DESARROLLO MUNICIPAL VIGENTE



PBRM-08b FICHA TÉCNICA DE SEGUIMIENTO DE INDICADORES 2023
 DE GESTIÓN O ESTRATÉGICO

| | | |
|---------------------------------------|---|---|
| PILAR / EJE TRANSVERSAL: | Pilar 2: Económico | |
| TEMA DE DESARROLLO: | Infraestructura y modernización de los servicios comunales | |
| PROGRAMA PRESUPUESTARIO: | 02020601 | Modernización de los servicios comunales |
| PROYECTO PRESUPUESTARIO: | 020206010304 | Coordinación para servicios de administración y mantenimiento de mercados y centrales de abasto |
| OBJETIVO DEL PROGRAMA PRESUPUESTARIO: | Se refiere al conjunto de acciones que se llevan a cabo para la modernización y rehabilitación de plazas, Jardines públicos, centros comerciales y demás Infraestructura en donde se presten servicios comunales, contando con la participación de los diferentes niveles de gobierno incluyendo la iniciativa privada. | |
| DEPENDENCIA GENERAL: | H00 | DIRECCIÓN GENERAL DE SERVICIOS PÚBLICOS |
| DEPENDENCIA AUXILIAR: | 147 | MERCADOS |

ESTRUCTURA DEL INDICADOR FIN

| | | |
|--|--|-------------------------------|
| NOMBRE DEL INDICADOR: | Tasa de variación en el número de mercados, rastros y panteones en funcionamiento | |
| FÓRMULA DE CÁLCULO: | $(\text{Número de mercados, rastros y panteones en funcionamiento en el año actual} / \text{Número de mercados, rastros y panteones en funcionamiento en el año anterior}) - 1) * 100$ | |
| INTERPRETACIÓN: | Mercados municipales que operan respecto a la cifra del año anterior | |
| DIMENSIÓN QUE ATIENDE: | Eficacia | FRECUENCIA DE MEDICIÓN: Anual |
| DESCRIPCIÓN DEL FACTOR DE COMPARACIÓN: | Mercados municipales en operación del año anterior | |
| ÁMBITO GEOGRÁFICO: | U (Urbano) | |
| COBERTURA: | Municipio de Naucalpan de Juárez. | |
| LÍNEA BASE: | 0 | |

COMPORTAMIENTO DE LAS VARIABLES DURANTE EL 4. TRIMESTRE

| VARIABLE | UNIDAD DE MEDIDA | OPERACIÓN | META ANUAL | AVANCE TRIMESTRAL | | | | AVANCE ACUMULADO | | | |
|--|------------------|--------------|------------|-------------------|--------|--------|--------|------------------|--------|--------|--------|
| | | | | PROG. | % | ALCAN. | % | PROG. | % | ALCAN. | % |
| Número de mercados, rastros y panteones en funcionamiento en el año actual | Mercados | Valor actual | 41 | 41 | 100.00 | 0 | 0.00 | 41 | 100.00 | 0 | 0.00 |
| Número de mercados, rastros y panteones en funcionamiento en el año anterior | Mercados | Valor actual | 41 | 41 | 100.00 | 41 | 100.00 | 41 | 100.00 | 41 | 100.00 |

COMPORTAMIENTO DEL INDICADOR

| |
|--|
| DESCRIPCIÓN DE LA META ANUAL |
| Número de mercados, rastros y panteones en funcionamiento en el año actual |

| META ANUAL | 4. TRIMESTRE | | | | AVANCE ACUMULADO | | | |
|------------|--------------|--------|------|----------|------------------|-----------|------|----------|
| | PROGRAMADO | ALCAN. | EF % | SEMAFORO | PROGRAMADO | ALCANZADO | EF % | SEMAFORO |
| 41 | 41 | 0 | 0.00 | ROJO | 41 | 0 | 0.00 | ROJO |

DESCRIPCIÓN DE RESULTADOS Y JUSTIFICACIÓN EN CASO DE VARIACIÓN SUPERIOR A +10 POR CIENTO RESPECTO A LO PROGRAMADO

EVALUACIÓN DEL INDICADOR

EL ÁREA ALCANZÓ UN NIVEL CRÍTICO EN EL CUMPLIMIENTO DEL INDICADOR. SE SOLICITA QUE SE JUSTIFIQUE EL INCUMPLIMIENTO DE LO PROGRAMADO EN LA META Y LAS ESTRATEGIAS QUE OPTARÁN.



ELABORO

[Signature]

ANIBAL BRAM FALCÓN
 DIRECTOR GENERAL DE SERVICIOS PÚBLICOS

NOMBRE FIRMA CARGO

Vo. Bo

[Signature]

ILIANA GRISEL GARCÍA VILCHIS
 TITULAR DE LA UIPE

NOMBRE FIRMA CARGO





SISTEMA DE COORDINACIÓN HACENDARIA DEL ESTADO DE MÉXICO CON SUS MUNICIPIOS
GUÍA METODOLÓGICA PARA EL SEGUIMIENTO Y EVALUACIÓN DEL PLAN DE DESARROLLO MUNICIPAL VIGENTE



PBRM-08b FICHA TÉCNICA DE SEGUIMIENTO DE INDICADORES 2023
DE GESTIÓN O ESTRATÉGICO

| | | |
|---------------------------------------|---|---|
| PILAR / EJE TRANSVERSAL: | Pilar 2: Económico | |
| TEMA DE DESARROLLO: | Infraestructura y modernización de los servicios comunales | |
| PROGRAMA PRESUPUESTARIO: | 02020601 | Modernización de los servicios comunales |
| PROYECTO PRESUPUESTARIO: | 020206010301 | Coordinación para la conservación de parques y Jardines |
| OBJETIVO DEL PROGRAMA PRESUPUESTARIO: | Se refiere al conjunto de acciones que se llevan a cabo para la modernización y rehabilitación de plazas, jardines públicos, centros comerciales y demás Infraestructura en donde se presten servicios comunales, contando con la participación de los diferentes niveles de gobierno incluyendo la iniciativa privada. | |
| DEPENDENCIA GENERAL: | H00 | DIRECCIÓN GENERAL DE SERVICIOS PÚBLICOS |
| DEPENDENCIA AUXILIAR: | 328 | PARQUES Y JARDINES |

ESTRUCTURA DEL INDICADOR - PROPÓSITO

| | | |
|--|--|-------------------------------|
| NOMBRE DEL INDICADOR: | Tasa de variación en el funcionamiento de los centros de esparcimiento público municipal | |
| FÓRMULA DE CÁLCULO: | ((Centros de esparcimiento público municipal en condiciones de funcionamiento en el año actual/Centros de esparcimiento público municipal en condiciones de funcionamiento en el año anterior)-1) *100 | |
| INTERPRETACIÓN: | Centros de esparcimiento público municipal en funcionamiento respecto a la cifra del año anterior | |
| DIMENSIÓN QUE ATIENDE: | Eficacia | FRECUENCIA DE MEDICIÓN: Anual |
| DESCRIPCIÓN DEL FACTOR DE COMPARACIÓN: | Centros de esparcimiento público municipal en funcionamiento en el año anterior | |
| ÁMBITO GEOGRÁFICO: | U (Urbano) | |
| COBERTURA: | Municipio de Naucalpan de Juárez | |
| LÍNEA BASE: | 0 | |

COMPORTAMIENTO DE LAS VARIABLES DURANTE EL 4 TRIMESTRE

| VARIABLE | UNIDAD DE MEDIDA | OPERACIÓN | META ANUAL | AVANCE TRIMESTRAL | | | | AVANCE ACUMULADO | | | |
|--|------------------|--------------|------------|-------------------|--------|--------|--------|------------------|--------|--------|--------|
| | | | | PROG. | % | ALCAN. | % | PROG. | % | ALCAN. | % |
| Centros de esparcimiento público municipal en condiciones de funcionamiento en el año actual | Centros | Valor actual | 375 | 375 | 100.00 | 0 | 0.00 | 375 | 100.00 | 0 | 0.00 |
| Centros de esparcimiento público municipal en condiciones de funcionamiento en el año anterior | Centros | Valor actual | 375 | 375 | 100.00 | 375 | 100.00 | 375 | 100.00 | 375 | 100.00 |

COMPORTAMIENTO DEL INDICADOR

DESCRIPCIÓN DE LA META ANUAL

Dar a conocer los centros de esparcimiento público municipal en condiciones de funcionamiento

| META ANUAL | 4 TRIMESTRE | | | | AVANCE ACUMULADO | | | |
|------------|-------------|--------|------|----------|------------------|-----------|------|----------|
| | PROGRAMADO | ALCAN. | EF % | SEMAFORO | PROGRAMADO | ALCANZADO | EF % | SEMAFORO |
| 375 | 375 | 0 | 0.00 | ROJO | 375 | 0 | 0.00 | ROJO |

DESCRIPCIÓN DE RESULTADOS Y JUSTIFICACIÓN EN CASO DE VARIACIÓN SUPERIOR A +/-10 POR CIENTO RESPECTO A LO PROGRAMADO

EVALUACIÓN DEL INDICADOR

EL ÁREA ALCANZÓ UN NIVEL CRÍTICO EN EL CUMPLIMIENTO DEL INDICADOR. SE SOLICITA QUE SE JUSTIFIQUE EL INCUMPLIMIENTO DE LO PROGRAMADO EN LA META Y LAS ESTRATEGIAS QUE OPTARAN.

ELABORO

[Signature]

ANÍBAL BRAM FALCÓN
DIRECTOR GENERAL DE SERVICIOS PÚBLICOS

NOMBRE FIRMA CARGO

Vo. Bo.

[Signature]

ILIANA GRISEL GARCÍA VILCHIS
TITULAR DE LA UIPE

NOMBRE FIRMA CARGO



SISTEMA DE COORDINACIÓN HACENDARIA DEL ESTADO DE MÉXICO CON SUS MUNICIPIOS
GUÍA METODOLÓGICA PARA EL SEGUIMIENTO Y EVALUACIÓN DEL PLAN DE DESARROLLO MUNICIPAL VIGENTE



PBRM-08b FICHA TÉCNICA DE SEGUIMIENTO DE INDICADORES 2023
DE GESTIÓN O ESTRATÉGICO

| | | |
|---------------------------------------|---|--|
| PILAR / EJE TRANSVERSAL: | Pilar 2: Económico | |
| TEMA DE DESARROLLO: | Infraestructura y modernización de los servicios comunales | |
| PROGRAMA PRESUPUESTARIO: | 02020601 | Modernización de los servicios comunales |
| PROYECTO PRESUPUESTARIO: | 020206010302 | Coordinación para servicios de administración y mantenimiento de panteones |
| OBJETIVO DEL PROGRAMA PRESUPUESTARIO: | Se refiere al conjunto de acciones que se llevan a cabo para la modernización y rehabilitación de plazas, jardines públicos, centros comerciales y demás infraestructura en donde se presten servicios comunales, contando con la participación de los diferentes niveles de gobierno incluyendo la iniciativa privada. | |
| DEPENDENCIA GENERAL: | H00 | DIRECCIÓN GENERAL DE SERVICIOS PÚBLICOS |
| DEPENDENCIA AUXILIAR: | 145 | PANTEONES |

ESTRUCTURA DEL INDICADOR COMPONENTE 2

| | | | |
|--|---|-------------------------|------------|
| NOMBRE DEL INDICADOR: | Porcentaje de mantenimientos realizados a los panteones municipales | | |
| FÓRMULA DE CÁLCULO: | (Acciones de mantenimiento a los panteones municipales realizadas/Acciones de mantenimiento a los panteones municipales programadas) *100 | | |
| INTERPRETACIÓN: | Porcentaje de mantenimientos realizados a panteones del municipio con respecto a la meta programada | | |
| DIMENSIÓN QUE ATIENDE: | Eficiencia | FRECUENCIA DE MEDICIÓN: | Trimestral |
| DESCRIPCIÓN DEL FACTOR DE COMPARACIÓN: | Mantenimientos realizados a panteones del municipio en el año anterior | | |
| ÁMBITO GEOGRÁFICO: | U (Urbano) | | |
| COBERTURA: | Municipio de Naucalpan de Juárez | | |
| LÍNEA BASE: | 65500 | | |

COMPORTAMIENTO DE LAS VARIABLES DURANTE EL 4 TRIMESTRE

| VARIABLE | UNIDAD DE MEDIDA | OPERACIÓN | META ANUAL | AVANCE TRIMESTRAL | | | | AVANCE ACUMULADO | | | |
|---|------------------|-----------|------------|-------------------|-------|--------|--------|------------------|--------|--------|--------|
| | | | | PROG. | % | ALCAN. | % | PROG. | % | ALCAN. | % |
| Acciones de mantenimiento a los panteones municipales realizadas | Mantenimiento | Sumable | 160 | 49 | 25.00 | 40 | 100.00 | 160 | 100.00 | 160 | 100.00 |
| Acciones de mantenimiento a los panteones municipales programadas | Mantenimiento | Sumable | 160 | 40 | 25.00 | 40 | 100.00 | 160 | 100.00 | 160 | 100.00 |

COMPORTAMIENTO DEL INDICADOR

DESCRIPCIÓN DE LA META ANUAL

Realizar acciones de mantenimiento a los panteones municipales

| META ANUAL | 4 TRIMESTRE | | | | 4 TRIMESTRE | | | |
|------------|-------------|--------|--------|----------|-------------|-----------|--------|----------|
| | PROGRAMADO | ALCAN. | EF % | SEMAFORO | PROGRAMADO | ALCANZADO | EF % | SEMAFORO |
| 160 | 40 | 40 | 100.00 | VERDE | 160 | 160 | 100.00 | VERDE |

DESCRIPCIÓN DE RESULTADOS Y JUSTIFICACIÓN EN CASO DE VARIACIÓN SUPERIOR A +10 POR CIENTO RESPECTO A LO PROGRAMADO

EVALUACIÓN DEL INDICADOR

EL ÁREA ALCANZÓ UN NIVEL ADECUADO EN EL CUMPLIMIENTO DEL INDICADOR. SE RECOMIENDA QUE SE SIGA CON LAS MISMAS ESTRATEGIAS PARA EL CUMPLIMIENTO DE LAS METAS.

ELABORO

[Signature]

ANIBAL BRAM FALCÓN
DIRECTOR GENERAL DE SERVICIOS PÚBLICOS

NOMBRE: ANIBAL BRAM FALCÓN
FIRMA: *[Signature]*
CARGO: DIRECTOR GENERAL DE SERVICIOS PÚBLICOS

Vo. Bo.

[Signature]

ILIANA GRISEL GARCÍA VILCHIS
TITULAR DE LA UIPPE

NOMBRE: ILIANA GRISEL GARCÍA VILCHIS
FIRMA: *[Signature]*
CARGO: TITULAR DE LA UIPPE



SISTEMA DE COORDINACIÓN HACENDARIA DEL ESTADO DE MÉXICO CON SUS MUNICIPIOS
GUÍA METODOLÓGICA PARA EL SEGUIMIENTO Y EVALUACIÓN DEL PLAN DE DESARROLLO MUNICIPAL VIGENTE



PBRM-00b FICHA TÉCNICA DE SEGUIMIENTO DE INDICADORES 2023
DE GESTIÓN O ESTRATÉGICO

| | | |
|---------------------------------------|---|--|
| PILAR / EJE TRANSVERSAL: | Pilar 2: Económico | |
| TEMA DE DESARROLLO: | Infraestructura y modernización de los servicios comunales | |
| PROGRAMA PRESUPUESTARIO: | 02020601 | Modernización de los servicios comunales |
| PROYECTO PRESUPUESTARIO: | 020206010302 | Coordinación para servicios de administración y mantenimiento de panteones |
| OBJETIVO DEL PROGRAMA PRESUPUESTARIO: | Se refiere al conjunto de acciones que se llevan a cabo para la modernización y rehabilitación de plazas, jardines públicos, centros comerciales y demás infraestructura en donde se presten servicios comunales, contando con la participación de los diferentes niveles de gobierno incluyendo la iniciativa privada. | |
| DEPENDENCIA GENERAL: | 100 | DIRECCIÓN GENERAL DE SERVICIOS PÚBLICOS |
| DEPENDENCIA AUXILIAR: | 145 | PANTEONES |

ESTRUCTURA DEL INDICADOR ACTIVIDAD 2.1

| | | | |
|--|---|-------------------------|------------|
| NOMBRE DEL INDICADOR: | Porcentaje de solicitudes atendidas para el mantenimiento de los panteones municipales | | |
| FÓRMULA DE CÁLCULO: | Solicitudes de mantenimiento a los panteones municipales atendidas / Total de solicitudes presentadas para el mantenimiento a los panteones municipales * 100 | | |
| INTERPRETACIÓN: | Sirve para conocer el número de solicitudes atendidas para el mantenimiento de los panteones municipales. | | |
| DIMENSIÓN QUE ATIENDE: | Eficiencia | FRECUENCIA DE MEDICIÓN: | Trimestral |
| DESCRIPCIÓN DEL FACTOR DE COMPARACIÓN: | Solicitudes de mantenimiento a los panteones municipales atendidas | | |
| ÁMBITO GEOGRÁFICO: | U (Urbano) | | |
| COBERTURA: | Municipio de Naucalpan de Juárez | | |
| LÍNEA BASE: | 8368 | | |

COMPORTAMIENTO DE LAS VARIABLES DURANTE EL 4 TRIMESTRE

| VARIABLE | UNIDAD DE MEDIDA | OPERACIÓN | META ANUAL | AVANCE TRIMESTRAL | | | | AVANCE ACUMULADO | | | |
|--|------------------|-----------|------------|-------------------|-------|--------|--------|------------------|--------|--------|--------|
| | | | | PROG. | % | ALCAN. | % | PROG. | % | ALCAN. | % |
| Solicitudes de mantenimiento a los panteones municipales atendidas | Mantenimiento | Sustable | 160 | 40 | 25.00 | 40 | 100.00 | 160 | 100.00 | 160 | 100.00 |
| Acciones de mantenimiento a los panteones municipales programadas | Mantenimiento | Sustable | 160 | 40 | 25.00 | 40 | 100.00 | 160 | 100.00 | 160 | 100.00 |

COMPORTAMIENTO DEL INDICADOR

DESCRIPCIÓN DE LA META ANUAL

Dar atención a las solicitudes de mantenimiento a los panteones municipales

| META ANUAL | 4 TRIMESTRE | | | | AVANCE ACUMULADO | | | |
|------------|-------------|--------|--------|----------|------------------|-----------|--------|----------|
| | PROGRAMADO | ALCAN. | EF % | SEMAFORO | PROGRAMADO | ALCANZADO | EF % | SEMAFORO |
| 160 | 40 | 40 | 100.00 | VERDE | 160 | 160 | 100.00 | VERDE |

DESCRIPCIÓN DE RESULTADOS Y JUSTIFICACIÓN EN CASO DE VARIACIÓN SUPERIOR A +10 POR CIENTO RESPECTO A LO PROGRAMADO

EVALUACIÓN DEL INDICADOR

EL ÁREA ALCANZÓ UN NIVEL ADECUADO EN EL CUMPLIMIENTO DEL INDICADOR. SE RECOMIENDA QUE SE SIGA CON LAS MISMAS ESTRATEGIAS PARA EL CUMPLIMIENTO DE LAS METAS.

ELABORO

ANIBAL BRAM FALCÓN
DIRECTOR GENERAL DE SERVICIOS PÚBLICOS

NAUCALPAN DE JUÁREZ

HOMBRE: ANIBAL BRAM FALCÓN
FIRMA: [Firma]
CARGO: DIRECTOR GENERAL DE SERVICIOS PÚBLICOS

Vo. Bo.

ILIANA GRISEL GARCÍA VILCHIS
TITULAR DE LA UIPE

NAUCALPAN DE JUÁREZ
PRESIDENCIA MUNICIPAL

NOMBRE: ILIANA GRISEL GARCÍA VILCHIS
FIRMA: [Firma]
CARGO: TITULAR DE LA UIPE



SISTEMA DE COORDINACIÓN HACENDARIA DEL ESTADO DE MÉXICO CON SUS MUNICIPIOS
GUÍA METODOLÓGICA PARA EL SEGUIMIENTO Y EVALUACIÓN DEL PLAN DE DESARROLLO MUNICIPAL VIGENTE

PBRM-08b FICHA TÉCNICA DE SEGUIMIENTO DE INDICADORES 2023
DE GESTIÓN O ESTRATÉGICO



| | | |
|---------------------------------------|--|--|
| PILAR / EJE TRANSVERSAL: | Pilar 1: Social | |
| TEMA DE DESARROLLO: | Desarrollo humano incluyente, sin discriminación y libre de violencia | |
| PROGRAMA PRESUPUESTARIO: | 02020201 | Desarrollo Comunitario |
| PROYECTO PRESUPUESTARIO: | 020202010102 | Apoyo a la comunidad |
| OBJETIVO DEL PROGRAMA PRESUPUESTARIO: | Incluye proyectos cuyas acciones de coordinación para la concurrencia de los recursos en los programas de desarrollo social se orientan a la mejora de los distintos ámbitos de los municipios y los grupos sociales que en ellos habitan, en especial a los de mayor vulnerabilidad, y que tengan como propósito asegurar la reducción de la pobreza. | |
| DEPENDENCIA GENERAL: | 101 | DIRECCIÓN GENERAL DE DESARROLLO SOCIAL |
| DEPENDENCIA AUXILIAR: | 139 | CONTROL SOCIAL |

ESTRUCTURA DEL INDICADOR FIN

| | | | |
|--|--|-------------------------|-------|
| NOMBRE DEL INDICADOR: | Tasa de variación en el número de grupos organizados en condiciones de marginación | | |
| FÓRMULA DE CÁLCULO: | $\left(\frac{\text{Grupos organizados en condiciones de marginación en el año actual}}{\text{Grupos organizados en condiciones de marginación en el año anterior}} - 1\right) * 100$ | | |
| INTERPRETACIÓN: | Contribuir a mejorar las condiciones sociales de la población mediante grupos organizados de población en condiciones de marginación. | | |
| DIMENSIÓN QUE ATIENDE: | Eficiencia | FRECUENCIA DE MEDICIÓN: | Anual |
| DESCRIPCIÓN DEL FACTOR DE COMPARACIÓN: | Proyectos productivos | | |
| ÁMBITO GEOGRÁFICO: | U (Urbano) | | |
| COBERTURA: | Municipio de Naucalpan de Juárez | | |
| LÍNEA BASE: | 1 | | |

COMPORTAMIENTO DE LAS VARIABLES DURANTE EL 4 TRIMESTRE

| VARIABLE | UNIDAD DE MEDIDA | OPERACIÓN | META ANUAL | AVANCE TRIMESTRAL | | | | AVANCE ACUMULADO | | | |
|---|------------------|--------------|------------|-------------------|------|--------|------|------------------|--------|--------|--------|
| | | | | PROG. | % | ALCAN. | % | PROG. | % | ALCAN. | % |
| Grupos organizados en condiciones de marginación en el año actual | Evento | Valor actual | 1 | 0 | 0.00 | 1 | 0.00 | 1 | 100.00 | 1 | 100.00 |
| Grupos organizados en condiciones de marginación en el año anterior | evento | Valor actual | 0 | 0 | 0.00 | 0 | 0.00 | 0 | 0.00 | 0 | 0.00 |

COMPORTAMIENTO DEL INDICADOR

| |
|---|
| DESCRIPCIÓN DE LA META ANUAL |
| Grupos organizados en condiciones de marginación en el año actual |

| META ANUAL | 4 TRIMESTRE | | | | AVANCE ACUMULADO | | | |
|------------|-------------|--------|------|----------|------------------|-----------|--------|----------|
| | PROGRAMADO | ALCAN. | EF % | SEMAFORO | PROGRAMADO | ALCANZADO | EF % | SEMAFORO |
| 1 | 0 | 1 | 0.00 | VERDE | 1 | 1 | 100.00 | VERDE |

| |
|--|
| DESCRIPCIÓN DE RESULTADOS Y JUSTIFICACIÓN EN CASO DE VARIACIÓN SUPERIOR A +-10 POR CIENTO RESPECTO A LO PROGRAMADO |
| |

EVALUACIÓN DEL INDICADOR

| |
|---|
| EL ÁREA ALCANZÓ UN NIVEL ADECUADO EN EL CUMPLIMIENTO DEL INDICADOR, SE RECOMIENDA QUE SE SIGA CON LAS MISMAS ESTRATEGIAS PARA EL CUMPLIMIENTO DE LAS METAS. |
|---|

ELABORÓ
GUSTAVO CARRERA SANCHEZ
DIRECTOR GENERAL DE DESARROLLO SOCIAL
NOMBRE FIRMA CARGO

Vo. Bo.
ILIANA GRISEL GARCÍA VILCHIS
TITULAR DE LA UIPE
NOMBRE FIRMA CARGO





SISTEMA DE COORDINACIÓN HACENDARIA DEL ESTADO DE MÉXICO CON SUS MUNICIPIOS
GUÍA METODOLÓGICA PARA EL SEGUIMIENTO Y EVALUACIÓN DEL PLAN DE DESARROLLO MUNICIPAL VIGENTE

PBRM-08b FICHA TÉCNICA DE SEGUIMIENTO DE INDICADORES 2023
DE GESTIÓN O ESTRATÉGICO



PILAR / EJE TRANSVERSAL: Pilar 1: Social
TEMA DE DESARROLLO: Desarrollo humano incluyente, sin discriminación y libre de violencia
PROGRAMA PRESUPUESTARIO: 02020201 Desarrollo Comunitario
PROYECTO PRESUPUESTARIO: 020202010302 Apoyo a la comunidad
OBJETIVO DEL PROGRAMA PRESUPUESTARIO: Incluye proyectos cuyas acciones de coordinación para la concurrencia de los recursos en los programas de desarrollo social se orientan a la mejora de los distintos ámbitos de los municipios y los grupos sociales que en ellos habitan, en especial a los de mayor vulnerabilidad, y que tengan como propósito asegurar la reducción de la pobreza.
DEPENDENCIA GENERAL: 001 DIRECCIÓN GENERAL DE DESARROLLO SOCIAL
DEPENDENCIA AUXILIAR: 139 CONTROL SOCIAL

ESTRUCTURA DEL INDICADOR PROPÓSITO

NOMBRE DEL INDICADOR: Tasa de variación en el número de proyectos comunitarios formados para el beneficio de la localidad
FÓRMULA DE CÁLCULO: $\left(\frac{\text{Proyectos comunitarios para el beneficio de la localidad en el año actual}}{\text{Proyectos comunitarios para el beneficio de la localidad en el año anterior}} - 1\right) * 100$
INTERPRETACIÓN: Los grupos organizados de población en condiciones de marginación implementan proyectos comunitarios para el beneficio de la localidad.
DIMENSIÓN QUE ATIENDE: Eficacia **FRECUENCIA DE MEDICIÓN:** Anual
DESCRIPCIÓN DEL FACTOR DE COMPARACIÓN: Proyectos comunitario
ÁMBITO GEOGRÁFICO: U (Urbano)
COBERTURA: Municipio de Naucalpan de Juárez
LÍNEA BASE: 4

COMPORTAMIENTO DE LAS VARIABLES DURANTE EL 4 TRIMESTRE

| VARIABLE | UNIDAD DE MEDIDA | OPERACIÓN | META ANUAL | AVANCE TRIMESTRAL | | | | AVANCE ACUMULADO | | | |
|---|------------------|-----------|------------|-------------------|-------|--------|------|------------------|--------|--------|------|
| | | | | PROG. | % | ALCAN. | % | PROG. | % | ALCAN. | % |
| Proyectos comunitarios para el beneficio de la localidad en el año actual | Anual | Sumable | 40 | 20 | 50.00 | 0 | 0.00 | 40 | 100.00 | 0 | 0.00 |
| Proyectos comunitarios para el beneficio de la localidad en el año anterior | añer | Sumable | 0 | 0 | 0.00 | 0 | 0.00 | 0 | 0.00 | 0 | 0.00 |

COMPORTAMIENTO DEL INDICADOR

DESCRIPCIÓN DE LA META ANUAL
 Proyectos comunitarios para el beneficio de la localidad en el año actual

4 TRIMESTRE

| META ANUAL | AVANCE TRIMESTRAL | | | | AVANCE ACUMULADO | | | |
|------------|-------------------|--------|------|----------|------------------|-----------|------|----------|
| | PROGRAMADO | ALCAN. | EF % | SEMAFORO | PROGRAMADO | ALCANZADO | EF % | SEMAFORO |
| 40 | 20 | 0 | 0.00 | ROJO | 40 | 0 | 0.00 | ROJO |

DESCRIPCIÓN DE RESULTADOS Y JUSTIFICACIÓN EN CASO DE VARIACIÓN SUPERIOR A +/-10 POR CIENTO RESPECTO A LO PROGRAMADO

EVALUACIÓN DEL INDICADOR

EL ÁREA ALCANZO UN NIVEL CRÍTICO EN EL CUMPLIMIENTO DEL INDICADOR. SE SOLICITA QUE SE JUSTIFIQUE EL INCUMPLIMIENTO DE LO PROGRAMADO EN LA META Y LAS ESTRATEGIAS QUE OPTARAN.

LABORO
 AYUNTAMIENTO CONSTITUCIONAL
 22 24
 NAUCALPAN DE JUÁREZ
 DIRECCIÓN GENERAL DE DESARROLLO SOCIAL
 GUSTAVO PARRA
 DIRECTOR GENERAL DE DESARROLLO SOCIAL
 NOMBRE FIRMA CARGO

Vo. Bo.
 ILIANA GRISEL GARCÍA VILCHIS
 TITULAR DE LA UPPE
 NOMBRE FIRMA CARGO





SISTEMA DE COORDINACIÓN HACENDARIA DEL ESTADO DE MÉXICO CON SUS MUNICIPIOS
GUÍA METODOLÓGICA PARA EL SEGUIMIENTO Y EVALUACIÓN DEL PLAN DE DESARROLLO MUNICIPAL VIGENTE



PBRM-08b FICHA TÉCNICA DE SEGUIMIENTO DE INDICADORES 2023
DE GESTIÓN O ESTRATÉGICO

PILAR / EJE TRANSVERSAL: Pilar 1: Social
TEMA DE DESARROLLO: Desarrollo humano incluyente, sin discriminación y libre de violencia
PROGRAMA PRESUPUESTARIO: 02020201 Desarrollo Comunitario
PROYECTO PRESUPUESTARIO: 0202020102 Apoyo a la comunidad

OBJETIVO DEL PROGRAMA PRESUPUESTARIO: Incluye proyectos cuyas acciones de coordinación para la concurrencia de los recursos en los programas de desarrollo social se orientan a la mejora de los distintos ámbitos de los municipios y los grupos sociales que en ellos habitan, en especial a los de mayor vulnerabilidad, y que tengan como propósito asegurar la reducción de la pobreza.

DEPENDENCIA GENERAL: 101 DIRECCIÓN GENERAL DE DESARROLLO SOCIAL
DEPENDENCIA AUXILIAR: 139 CONTROL SOCIAL

ESTRUCTURA DEL INDICADOR COMPONENTE 2

NOMBRE DEL INDICADOR: Porcentaje de gestiones sobre los programas de desarrollo social realizadas
FÓRMULA DE CÁLCULO: (Gestiones sobre los programas de desarrollo social realizadas / Gestiones sobre los programas de desarrollo social programadas) * 100
INTERPRETACIÓN: Los grupos organizados de población en condiciones de marginación asisten a las capacitaciones para mejorar sus condiciones sociales de vida, al ser fortalecidos sus conocimientos y habilidades de gestión y participación.
DIMENSIÓN QUE ATIENDE: Eficiencia **FRECUENCIA DE MEDICIÓN:** Semestral
DESCRIPCIÓN DEL FACTOR DE COMPARACIÓN: Se compara las actividades de gestión realizadas del año anterior
ÁMBITO GEOGRÁFICO: U (Urbano)
COBERTURA: Municipio de Naucalpan de Juárez
LÍNEA BASE: 0

COMPORTAMIENTO DE LAS VARIABLES DURANTE EL 4 TRIMESTRE

| VARIABLE | UNIDAD DE MEDIDA | OPERACIÓN | META ANUAL | AVANCE TRIMESTRAL | | | | AVANCE ACUMULADO | | | |
|--|------------------|-----------|------------|-------------------|-------|--------|--------|------------------|--------|--------|--------|
| | | | | PROG. | % | ALCAN. | % | PROG. | % | ALCAN. | % |
| Gestiones sobre los programas de desarrollo social realizadas | semestral | Sumable | 4 | 2 | 50.00 | 4 | 200.00 | 4 | 100.00 | 4 | 100.00 |
| Gestiones sobre los programas de desarrollo social programadas | Gestión | Sumable | 4 | 2 | 50.00 | 2 | 100.00 | 4 | 100.00 | 4 | 100.00 |

COMPORTAMIENTO DEL INDICADOR

DESCRIPCIÓN DE LA META ANUAL
 Gestiones sobre los programas de desarrollo social realizadas

| META ANUAL | 4 TRIMESTRE | | | | AVANCE ACUMULADO | | | |
|------------|-------------|--------|--------|----------|------------------|-----------|--------|----------|
| | PROGRAMADO | ALCAN. | EF % | SEMAFORO | PROGRAMADO | ALCANZADO | EF % | SEMAFORO |
| 4 | 2 | 4 | 200.00 | MORADO | 4 | 4 | 100.00 | VERDE |

DESCRIPCIÓN DE RESULTADOS Y JUSTIFICACIÓN EN CASO DE VARIACIÓN SUPERIOR A +10 POR CIENTO RESPECTO A LO PROGRAMADO

EVALUACIÓN DEL INDICADOR

EL ÁREA ALCANZÓ UN NIVEL SOBREPASADO EN EL CUMPLIMIENTO DEL INDICADOR. SE SOLICITA QUE SE JUSTIFIQUE EL INCUMPLIMIENTO DE LO PROGRAMADO EN LA META Y LAS ESTRATEGIAS QUE OPTARAN.

ELABORÓ:
 GUSTAVO PARRA SANCHEZ
 DIRECTOR GENERAL DE DESARROLLO SOCIAL
 NAUCALPAN DE JUÁREZ

NOMBRE: GUSTAVO PARRA SANCHEZ **CARGO:** DIRECTOR GENERAL DE DESARROLLO SOCIAL

Vo. Bo.:
 ILIANA GRISEL GARCÍA VILCHIS
 TITULAR DE LA UIPE

NOMBRE: ILIANA GRISEL GARCÍA VILCHIS **FIRMA:** [Firma] **CARGO:** TITULAR DE LA UIPE





SISTEMA DE COORDINACIÓN HACENDARIA DEL ESTADO DE MÉXICO CON SUS MUNICIPIOS
 GUÍA METODOLÓGICA PARA EL SEGUIMIENTO Y EVALUACIÓN DEL PLAN DE DESARROLLO MUNICIPAL VIGENTE

PBRM-08b FICHA TÉCNICA DE SEGUIMIENTO DE INDICADORES 2023
 DE GESTIÓN O ESTRATÉGICO



PILAR / EJE TRANSVERSAL: Pilar 1: Social
TEMA DE DESARROLLO: Desarrollo humano incluyente, sin discriminación y libre de violencia
PROGRAMA PRESUPUESTARIO: 02020201 Desarrollo Comunitario
PROYECTO PRESUPUESTARIO: 0202020102 Apoyo a la comunidad

OBJETIVO DEL PROGRAMA PRESUPUESTARIO: Incluye proyectos cuyas acciones de coordinación para la concurrencia de los recursos en los programas de desarrollo social se orientan a la mejora de los distintos ámbitos de los municipios y los grupos sociales que en ellos habitan, en especial a los de mayor vulnerabilidad, y que tengan como propósito asegurar la reducción de la pobreza.

DEPENDENCIA GENERAL: 001 DIRECCIÓN GENERAL DE DESARROLLO SOCIAL
DEPENDENCIA AUXILIAR: 139 CONTROL SOCIAL

ESTRUCTURA DEL INDICADOR ACTIVIDAD 2.1

NOMBRE DEL INDICADOR: Porcentaje de solicitudes de programas sociales atendidas
FÓRMULA DE CÁLCULO: (Solicitudes de programas sociales atendidas/Solicitudes de programas sociales en trámite) *100
INTERPRETACIÓN: Número de solicitudes de los programas sociales
DIMENSIÓN QUE ATIENDE: Eficiencia **FRECUENCIA DE MEDICIÓN:** Trimestral
DESCRIPCIÓN DEL FACTOR DE COMPARACIÓN: Solicitudes atendidas
ÁMBITO GEOGRÁFICO: U (Urbano)
COBERTURA: Municipio de Naucalpan de Juárez
LÍNEA BASE: 0

COMPORTAMIENTO DE LAS VARIABLES DURANTE EL 4 TRIMESTRE

| VARIABLE | UNIDAD DE MEDIDA | OPERACIÓN | META ANUAL | AVANCE TRIMESTRAL | | | | AVANCE ACUMULADO | | | |
|--|------------------|-----------|------------|-------------------|-------|--------|--------|------------------|--------|--------|--------|
| | | | | PROG. | % | ALCAN. | % | PROG. | % | ALCAN. | % |
| Solicitudes de programas sociales atendidas | Solicitud | Sumable | 120 | 30 | 25.00 | 60 | 200.00 | 120 | 100.00 | 120 | 100.00 |
| Solicitudes de programas sociales en trámite | Solicitud | Sumable | 120 | 30 | 25.00 | 30 | 100.00 | 120 | 100.00 | 90 | 75.00 |

COMPORTAMIENTO DEL INDICADOR

DESCRIPCIÓN DE LA META ANUAL
 Solicitudes de programas sociales atendidas

| META ANUAL | 4 TRIMESTRE | | | | AVANCE ACUMULADO | | | |
|------------|-------------|--------|--------|----------|------------------|-----------|--------|----------|
| | PROGRAMADO | ALCAN. | EF % | SEMÁFORO | PROGRAMADO | ALCANZADO | EF % | SEMÁFORO |
| 120 | 30 | 60 | 200.00 | ROJIDO | 120 | 120 | 100.00 | VERDE |

DESCRIPCIÓN DE RESULTADOS Y JUSTIFICACIÓN EN CASO DE VARIACIÓN SUPERIOR A +/-10 POR CIENTO RESPECTO A LO PROGRAMADO

EVALUACIÓN DEL INDICADOR

EL ÁREA ALCANZÓ UN NIVEL SOBREPASADO EN EL CUMPLIMIENTO DEL INDICADOR, SE SOLICITA QUE SE JUSTIFIQUE EL INCUMPLIMIENTO DE LO PROGRAMADO EN LA META Y LAS ESTRATEGIAS QUE OPTARAN.

ELABORO
 CRISTINO PARRA SANCHEZ
 DIRECTOR GENERAL DE ELABORACIÓN Y CONTROL
 DE NAUCALPAN DE JUÁREZ

NOMBRE CRISTINO PARRA SANCHEZ **CARGO** DIRECTOR GENERAL DE ELABORACIÓN Y CONTROL DE NAUCALPAN DE JUÁREZ

Ve. Bo.
 ILIANA GRISEL GARCÍA VILCHIS
 TITULAR DE LA UIPPE

NOMBRE ILIANA GRISEL GARCÍA VILCHIS **FIRMA** [Firma] **CARGO** TITULAR DE LA UIPPE





**SISTEMA DE COORDINACIÓN HACENDARIA DEL ESTADO DE MÉXICO CON SUS MUNICIPIOS
GUÍA METODOLÓGICA PARA EL SEGUIMIENTO Y EVALUACIÓN DEL PLAN DE DESARROLLO MUNICIPAL VIGENTE**

**PBRM-08b FICHA TÉCNICA DE SEGUIMIENTO DE INDICADORES 2023
DE GESTIÓN O ESTRATÉGICO**



| | | |
|--|--|--|
| PILAR / EJE TRANSVERSAL: | Pilar 1: Social | |
| TEMA DE DESARROLLO: | Desarrollo humano incluyente, sin discriminación y libre de violencia | |
| PROGRAMA PRESUPUESTARIO: | 02060806 | Oportunidades para los jóvenes |
| PROYECTO PRESUPUESTARIO: | 020608060104 | Atención integral para la reducción del embarazo adolescente |
| OBJETIVO DEL PROGRAMA PRESUPUESTARIO: | Contiene acciones que se orientan a brindar más y mejores oportunidades a los jóvenes que les permitan alcanzar su desarrollo físico-mental adecuado, que les permita incorporarse a la sociedad de manera productiva. | |
| DEPENDENCIA GENERAL: | 101 | DIRECCIÓN GENERAL DE DESARROLLO SOCIAL |
| DEPENDENCIA AUXILIAR: | 143 | ATENCIÓN A LA JUVENTUD |

ESTRUCTURA DEL INDICADOR FIN

| | | | |
|---|---|--------------------------------|-------|
| NOMBRE DEL INDICADOR: | Tasa de variación de la población juvenil atendida a través de programas de asistencia social | | |
| FÓRMULA DE CÁLCULO: | ((Población juvenil atendida a través de programas de asistencia social en el año actual/Población Juvenil atendida a través de programas de asistencia social en el año anterior)- 1) *100 | | |
| INTERPRETACIÓN: | Población juvenil atendida a través de programas de asistencia social | | |
| DIMENSIÓN QUE ATIENDE: | Eficiencia | FRECUENCIA DE MEDICIÓN: | Anual |
| DESCRIPCIÓN DEL FACTOR DE COMPARACIÓN: | Jóvenes atendidos | | |
| ÁMBITO GEOGRÁFICO: | U (Urbano) | | |
| COBERTURA: | Municipio de Naucalpan de Juárez | | |
| LÍNEA BASE: | 30 | | |

COMPORTAMIENTO DE LAS VARIABLES DURANTE EL 4 TRIMESTRE

| VARIABLE | UNIDAD DE MEDIDA | OPERACIÓN | META ANUAL | AVANCE TRIMESTRAL | | | | AVANCE ACUMULADO | | | |
|--|-------------------|-----------|------------|-------------------|------|--------|------|------------------|--------|--------|--------|
| | | | | PROG. | % | ALCAN. | % | PROG. | % | ALCAN. | % |
| Población juvenil atendida a través de programas de asistencia social en el año actual | Población juvenil | Sumable | 80 | 0 | 0.00 | 0 | 0.00 | 80 | 100.00 | 80 | 100.00 |
| Población Juvenil atendida a través de programas de asistencia social en el año anterior | Población juvenil | Sumable | 80 | 0 | 0.00 | 0 | 0.00 | 80 | 100.00 | 70 | 87.50 |

COMPORTAMIENTO DEL INDICADOR

DESCRIPCIÓN DE LA META ANUAL
Población juvenil atendida a través de programas de asistencia social en el año actual

| META ANUAL | 4 TRIMESTRE | | | | AVANCE ACUMULADO | | | |
|------------|-------------|--------|------|----------|------------------|-----------|--------|----------|
| | PROGRAMADO | ALCAN. | EF % | SEMAFORO | PROGRAMADO | ALCANZADO | EF % | SEMAFORO |
| 80 | 0 | 0 | 0.00 | VERDE | 80 | 80 | 100.00 | VERDE |

DESCRIPCIÓN DE RESULTADOS Y JUSTIFICACIÓN EN CASO DE VARIACIÓN SUPERIOR A +10 POR CIENTO RESPECTO A LO PROGRAMADO

EVALUACIÓN DEL INDICADOR

EL ÁREA ALCANZÓ UN NIVEL ADECUADO EN EL CUMPLIMIENTO DEL INDICADOR, SE RECOMIENDA QUE SE SIGA CON LAS MISMAS ESTRATEGIAS PARA EL CUMPLIMIENTO DE LAS METAS.

| | | |
|--|-------|-------|
| ELABORÓ: | | |
| | | |
| GUSTAVO PARRA SANCHEZ | | |
| DIRECCIÓN GENERAL DE DESARROLLO SOCIAL | | |
| NOMBRE | FIRMA | CARGO |
| NAUCALPAN DE JUÁREZ | | |

| | | |
|--------------------------------|-------|-------|
| Vo. Bo. | | |
| | | |
| LILIANA GRISELA GARCÍA VILCHIS | | |
| TITULAR DE LA UIPPE | | |
| NOMBRE | FIRMA | CARGO |





SISTEMA DE COORDINACIÓN HACENDARIA DEL ESTADO DE MÉXICO CON SUS MUNICIPIOS
 GUÍA METODOLÓGICA PARA EL SEGUIMIENTO Y EVALUACIÓN DEL PLAN DE DESARROLLO MUNICIPAL VIGENTE

PBRM-08b FICHA TÉCNICA DE SEGUIMIENTO DE INDICADORES 2023
 DE GESTIÓN O ESTRATÉGICO



PILAR / EJE TRANSVERSAL: Pilar 1: Social
TEMA DE DESARROLLO: Desarrollo humano incluyente, sin discriminación y libre de violencia
PROGRAMA PRESUPUESTARIO: 02060806 Oportunidades para los jóvenes
PROYECTO PRESUPUESTARIO: 020608060201 Expresión Juvenil
OBJETIVO DEL PROGRAMA PRESUPUESTARIO: Contiene acciones que se orientan a brindar más y mejores oportunidades a los jóvenes que les permitan alcanzar su desarrollo físico- mental adecuado, que les permita incorporarse a la sociedad de manera productiva.
DEPENDENCIA GENERAL: 101 DIRECCIÓN GENERAL DE DESARROLLO SOCIAL
DEPENDENCIA AUXILIAR: 143 ATENCIÓN A LA JUVENTUD

ESTRUCTURA DEL INDICADOR PROPÓSITO

NOMBRE DEL INDICADOR: Porcentaje de la población juvenil que es beneficiada con programas de asistencia
FÓRMULA DE CÁLCULO: (Población juvenil beneficiada con programas de asistencia social/Población juvenil del municipio) *100
INTERPRETACIÓN: Número de población juvenil beneficiada con programas de asistencia social en el municipio
DIMENSIÓN QUE ATIENDE: Eficiencia **FRECUENCIA DE MEDICIÓN:** Anual
DESCRIPCIÓN DEL FACTOR DE COMPARACIÓN: Población juvenil beneficiada
ÁMBITO GEOGRÁFICO: U (Urbano)
COBERTURA: Municipio de Naucalpan de Juárez
LÍNEA BASE: 60

COMPORTAMIENTO DE LAS VARIABLES DURANTE EL 4 TRIMESTRE

| VARIABLE | UNIDAD DE MEDIDA | OPERACIÓN | META ANUAL | AVANCE TRIMESTRAL | | | | AVANCE ACUMULADO | | | |
|--|-------------------|--------------|------------|-------------------|------|--------|------|------------------|--------|--------|--------|
| | | | | PROG. | % | ALCAN. | % | PROG. | % | ALCAN. | % |
| Población juvenil beneficiada con programas de asistencia social | Población juvenil | Sumable | 2 | 0 | 0.00 | 0 | 0.00 | 2 | 100.00 | 2 | 100.00 |
| Población juvenil del municipio | Población juvenil | Valor actual | 2 | 0 | 0.00 | 0 | 0.00 | 2 | 100.00 | 1 | 50.00 |

COMPORTAMIENTO DEL INDICADOR

DESCRIPCIÓN DE LA META ANUAL:
 Población juvenil beneficiada con programas de asistencia social

4 TRIMESTRE

| META ANUAL | AVANCE TRIMESTRAL | | | | AVANCE ACUMULADO | | | |
|------------|-------------------|--------|------|----------|------------------|-----------|--------|----------|
| | PROGRAMADO | ALCAN. | EF % | SEMAFORO | PROGRAMADO | ALCANZADO | EF % | SEMAFORO |
| 2 | 0 | 0 | 0.00 | ROJO | 2 | 2 | 100.00 | VERDE |


DESCRIPCIÓN DE RESULTADOS Y JUSTIFICACIÓN EN CASO DE VARIACIÓN SUPERIOR A +10 POR CIENTO RESPECTO A LO PROGRAMADO

EVALUACIÓN DEL INDICADOR

EL ÁREA ALCANZÓ UN NIVEL ADECUADO EN EL CUMPLIMIENTO DEL INDICADOR, SE RECOMIENDA QUE SE SIGA CON LAS MISMAS ESTRATEGIAS PARA EL CUMPLIMIENTO DE LAS METAS.


 INSTITUTO DEL ESTADO DE MÉXICO
 GOBIERNO DEL ESTADO DE MÉXICO
 22 24
 GUSTAVO PARRA SÁNCHEZ
 DIRECTOR GENERAL DE DESARROLLO SOCIAL
 NAUCALPAN DE JUÁREZ
 DIRECCIÓN GENERAL DE DESARROLLO SOCIAL
 NOMBRE FIRMA CARGO

Vo. Bo.

 ILIANA GRISELA GARCÍA VILCHIS
 TITULAR DE LA UIPE
 NAUCALPAN DE JUÁREZ
 PRESIDENCIA MUNICIPAL
 NOMBRE FIRMA CARGO




SISTEMA DE COORDINACIÓN HACENDARIA DEL ESTADO DE MÉXICO CON SUS MUNICIPIOS
GUÍA METODOLÓGICA PARA EL SEGUIMIENTO Y EVALUACIÓN DEL PLAN DE DESARROLLO MUNICIPAL VIGENTE

PBRM-08b FICHA TÉCNICA DE SEGUIMIENTO DE INDICADORES 2023
DE GESTIÓN O ESTRATÉGICO



PILAR / EJE TRANSVERSAL: Pilar 1: Social
TEMA DE DESARROLLO: Desarrollo humano incluyente, sin discriminación y libre de violencia
PROGRAMA PRESUPUESTARIO: 02060806 Oportunidades para los jóvenes
PROYECTO PRESUPUESTARIO: 020608060102 Bienestar y orientación juvenil
OBJETIVO DEL PROGRAMA PRESUPUESTARIO: Contiene acciones que se orientan a brindar más y mejores oportunidades a los jóvenes que les permitan alcanzar su desarrollo físico – mental adecuado, que les permita incorporarse a la sociedad de manera productiva.
DEPENDENCIA GENERAL: 101 DIRECCIÓN GENERAL DE DESARROLLO SOCIAL
DEPENDENCIA AUXILIAR: 143 ATENCIÓN A LA JUVENTUD

ESTRUCTURA DEL INDICADOR COMPONENTE 1

NOMBRE DEL INDICADOR: Porcentaje de actividades enfocadas a la prevención de adicciones realizadas
FÓRMULA DE CÁLCULO: (Actividades enfocadas a la prevención de adicciones realizadas/Actividades enfocadas a la prevención de adicciones programadas) *100
INTERPRETACIÓN: Número de actividades enfocadas a la prevención de adicciones
DIMENSIÓN QUE ATIENDE: Eficiencia **FRECUENCIA DE MEDICIÓN:** Semestral
DESCRIPCIÓN DEL FACTOR DE COMPARACIÓN: Actividades realizadas
ÁMBITO GEOGRÁFICO: U (Urbano)
COBERTURA: Municipio de Naucalpan de Juárez
LÍNEA BASE: 0

COMPORTAMIENTO DE LAS VARIABLES DURANTE EL 4 TRIMESTRE

| VARIABLE | UNIDAD DE MEDIDA | OPERACIÓN | META ANUAL | AVANCE TRIMESTRAL | | | | AVANCE ACUMULADO | | | |
|---|------------------|-----------|------------|-------------------|-------|--------|--------|------------------|--------|--------|--------|
| | | | | PROG. | % | ALCAN. | % | PROG. | % | ALCAN. | % |
| Actividades enfocadas a la prevención de adicciones realizadas | Actividad | Sumable | 10 | 1 | 10.00 | 1 | 100.00 | 10 | 100.00 | 10 | 100.00 |
| Actividades enfocadas a la prevención de adicciones programadas | Actividades | Sumable | 10 | 1 | 10.00 | 1 | 100.00 | 10 | 100.00 | 10 | 100.00 |

COMPORTAMIENTO DEL INDICADOR

DESCRIPCIÓN DE LA META ANUAL:
Actividades enfocadas a la prevención de adicciones realizadas

| META ANUAL | 4 TRIMESTRE | | | | AVANCE ACUMULADO | | | |
|------------|-------------|--------|--------|----------|------------------|-----------|--------|----------|
| | PROGRAMADO | ALCAN. | EF % | SEMAFORO | PROGRAMADO | ALCANZADO | EF % | SEMAFORO |
| 10 | 1 | 1 | 100.00 | VERDE | 10 | 10 | 100.00 | VERDE |

DESCRIPCIÓN DE RESULTADOS Y JUSTIFICACIÓN EN CASO DE VARIACIÓN SUPERIOR A +10 POR CIENTO RESPECTO A LO PROGRAMADO

EVALUACIÓN DEL INDICADOR

EL ÁREA ALCANZÓ UN NIVEL ADECUADO EN EL CUMPLIMIENTO DEL INDICADOR. SE RECOMIENDA QUE SE SIGA CON LAS MISMAS ESTRATEGIAS PARA EL CUMPLIMIENTO DE LAS METAS.

ELABORÓ:

GUSTAVO BARRA SANCHEZ
 DIRECTOR GENERAL DE DESARROLLO SOCIAL
NAUCALPAN DE JUÁREZ
 NOMBRE: _____ FIRMA: _____ CARGO: _____

Vo. Bo.:

ILIANA GRISEL GARCÍA VILCHIS
 TITULAR DE LA UIPE
 NOMBRE: _____ FIRMA: _____ CARGO: _____





SISTEMA DE COORDINACIÓN HACENDARIA DEL ESTADO DE MÉXICO CON SUS MUNICIPIOS
GUÍA METODOLÓGICA PARA EL SEGUIMIENTO Y EVALUACIÓN DEL PLAN DE DESARROLLO MUNICIPAL VIGENTE

PBRM-08b FICHA TÉCNICA DE SEGUIMIENTO DE INDICADORES 2023
DE GESTIÓN O ESTRATÉGICO



PILAR / EJE TRANSVERSAL: Pilar 1: Social
TEMA DE DESARROLLO: Desarrollo humano incluyente, sin discriminación y libre de violencia
PROGRAMA PRESUPUESTARIO: 02060806 Oportunidades para los jóvenes
PROYECTO PRESUPUESTARIO: 020608050201 Expresión Juvenil
OBJETIVO DEL PROGRAMA PRESUPUESTARIO: Contiene acciones que se orientan a brindar más y mejores oportunidades a los jóvenes que les permitan alcanzar su desarrollo físico-mental adecuado, que les permita incorporarse a la sociedad de manera productiva.
DEPENDENCIA GENERAL: 101 DIRECCIÓN GENERAL DE DESARROLLO SOCIAL
DEPENDENCIA AUXILIAR: 143 ATENCIÓN A LA JUVENTUD

ESTRUCTURA DEL INDICADOR COMPONENTE 2

NOMBRE DEL INDICADOR: Porcentaje de concursos para los jóvenes realizados
FÓRMULA DE CÁLCULO: (Concursos para los jóvenes realizados/Concursos para los jóvenes programados) *100
INTERPRETACIÓN: Número de concursos para los jóvenes realizados
DIMENSIÓN QUE ATIENDE: Eficiencia **FRECUENCIA DE MEDICIÓN:** Semestral
DESCRIPCIÓN DEL FACTOR DE COMPARACIÓN: Concursos para los jóvenes
ÁMBITO GEOGRÁFICO: U (Urbano)
COBERTURA: Municipio de Naucalpan de Juárez
LÍNEA BASE: 0

COMPORTAMIENTO DE LAS VARIABLES DURANTE EL 4 TRIMESTRE

| VARIABLE | UNIDAD DE MEDIDA | OPERACIÓN | META ANUAL | AVANCE TRIMESTRAL | | | | AVANCE ACUMULADO | | | |
|--|------------------|-----------|------------|-------------------|-------|--------|--------|------------------|--------|--------|--------|
| | | | | PROG. | % | ALCAN. | % | PROG. | % | ALCAN. | % |
| Concursos para los jóvenes realizados | Concurso | Sumable | 12 | 4 | 33.33 | 4 | 100.00 | 12 | 100.00 | 12 | 100.00 |
| Concursos para los jóvenes programados | Concurso | Sumable | 12 | 4 | 33.33 | 4 | 100.00 | 12 | 100.00 | 12 | 100.00 |

COMPORTAMIENTO DEL INDICADOR

DESCRIPCIÓN DE LA META ANUAL
Concursos para los jóvenes realizados

| META ANUAL | 4 TRIMESTRE | | | | AVANCE ACUMULADO | | | |
|------------|-------------|--------|--------|----------|------------------|-----------|--------|----------|
| | PROGRAMADO | ALCAN. | EF % | SEMAFORO | PROGRAMADO | ALCANZADO | EF % | SEMAFORO |
| 12 | 4 | 4 | 100.00 | VERDE | 12 | 12 | 100.00 | VERDE |

DESCRIPCIÓN DE RESULTADOS Y JUSTIFICACIÓN EN CASO DE VARIACIÓN SUPERIOR A +10 POR CIENTO RESPECTO A LO PROGRAMADO

EVALUACIÓN DEL INDICADOR

EL ÁREA ALCANZÓ UN NIVEL ADECUADO EN EL CUMPLIMIENTO DEL INDICADOR. SE RECOMIENDA QUE SE SIGA CON LAS MISMAS ESTRATEGIAS PARA EL CUMPLIMIENTO DE LAS METAS.

AYUNTAMIENTO CONSTITUCIONAL
ELABORÓ
22 24
GUSTAVO PARRAS SANCHEZ
DIRECCIÓN GENERAL DE DESARROLLO SOCIAL
NAUCALPAN DE JUÁREZ
NOMBRE **CARGO**

Vo. Bo.
ILIANA CRISEL GARCIA VILCHIS
TITULAR DE LA UIPPE
NOMBRE **FIRMA** **CARGO**





SISTEMA DE COORDINACIÓN HACENDARIA DEL ESTADO DE MÉXICO CON SUS MUNICIPIOS
GUÍA METODOLÓGICA PARA EL SEGUIMIENTO Y EVALUACIÓN DEL PLAN DE DESARROLLO MUNICIPAL VIGENTE

PBRM-08b FICHA TÉCNICA DE SEGUIMIENTO DE INDICADORES 2023
DE GESTIÓN O ESTRATÉGICO



PILAR / EJE TRANSVERSAL: Pilar 1: Social
TEMA DE DESARROLLO: Desarrollo humano incluyente, sin discriminación y libre de violencia
PROGRAMA PRESUPUESTARIO: 02060806 Oportunidades para los jóvenes
PROYECTO PRESUPUESTARIO: 020608050103 Promoción del desarrollo integral del adolescente

OBJETIVO DEL PROGRAMA PRESUPUESTARIO: Contiene acciones que se orientan a brindar más y mejores oportunidades a los jóvenes que les permitan alcanzar su desarrollo físico-mental adecuado, que les permita incorporarse a la sociedad de manera productiva.

DEPENDENCIA GENERAL: 01 DIRECCIÓN GENERAL DE DESARROLLO SOCIAL
DEPENDENCIA AUXILIAR: 143 ATENCIÓN A LA JUVENTUD

ESTRUCTURA DEL INDICADOR COMPONENTE 3

NOMBRE DEL INDICADOR: Porcentaje de apoyos a proyectos de jóvenes emprendedores otorgados
FÓRMULA DE CÁLCULO: (Apoyos a proyectos de jóvenes emprendedores otorgados / Apoyos a proyectos de jóvenes emprendedores programados) * 100
INTERPRETACIÓN: Número de apoyos para jóvenes emprendedores
DIMENSIÓN QUE ATIENDE: Eficiencia **FRECUENCIA DE MEDICIÓN:** Semestral
DESCRIPCIÓN DEL FACTOR DE COMPARACIÓN: Apoyos para jóvenes emprendedores
ÁMBITO GEOGRÁFICO: U (Urbano)
COBERTURA: Municipio de Naucalpan de Juárez
LÍNEA BASE: 0

COMPORTAMIENTO DE LAS VARIABLES DURANTE EL 4 TRIMESTRE

| VARIABLE | UNIDAD DE MEDIDA | OPERACIÓN | META ANUAL | AVANCE TRIMESTRAL | | | | AVANCE ACUMULADO | | | |
|---|------------------|-----------|------------|-------------------|-------|--------|--------|------------------|--------|--------|--------|
| | | | | PROG. | % | ALCAN. | % | PROG. | % | ALCAN. | % |
| Apoyos a proyectos de jóvenes emprendedores otorgados | Apoyo | Sumable | 30 | 5 | 16.67 | 5 | 100.00 | 30 | 100.00 | 30 | 100.00 |
| Apoyos a proyectos de jóvenes emprendedores programados | Apoyos | Sumable | 30 | 5 | 16.67 | 5 | 100.00 | 30 | 100.00 | 30 | 100.00 |

COMPORTAMIENTO DEL INDICADOR

DESCRIPCIÓN DE LA META ANUAL:
Apoyos a proyectos de jóvenes emprendedores otorgados

| META ANUAL | 4 TRIMESTRE | | | | AVANCE ACUMULADO | | | |
|------------|-------------|--------|--------|----------|------------------|-----------|--------|----------|
| | PROGRAMADO | ALCAN. | EF % | SEMAFORO | PROGRAMADO | ALCANZADO | EF % | SEMAFORO |
| 30 | 5 | 5 | 100.00 | VERDE | 30 | 30 | 100.00 | VERDE |

DESCRIPCIÓN DE RESULTADOS Y JUSTIFICACIÓN EN CASO DE VARIACIÓN SUPERIOR A +/-10 POR CIENTO RESPECTO A LO PROGRAMADO

EVALUACIÓN DEL INDICADOR

EL ÁREA ALCANZÓ UN NIVEL ADECUADO EN EL CUMPLIMIENTO DEL INDICADOR. SE RECOMIENDA QUE SE SIGA CON LAS MISMAS ESTRATEGIAS PARA EL CUMPLIMIENTO DE LAS METAS.

ELABORADO:

GUSTAVO PARRA SANGUINETTI
 DIRECTOR GENERAL DE DESARROLLO SOCIAL
NAUCALPAN DE JUÁREZ
 DIRECCIÓN GENERAL DE DESARROLLO SOCIAL

Vo. Bo.

ILVANA GRISELA GARCÍA VILCHIS
 TITULAR DE LA UIPE





SISTEMA DE COORDINACIÓN HACENDARIA DEL ESTADO DE MÉXICO CON SUS MUNICIPIOS
GUÍA METODOLÓGICA PARA EL SEGUIMIENTO Y EVALUACIÓN DEL PLAN DE DESARROLLO MUNICIPAL VIGENTE

PBRM-08b FICHA TÉCNICA DE SEGUIMIENTO DE INDICADORES 2023
DE GESTIÓN O ESTRATÉGICO



PILAR / EJE TRANSVERSAL: Pilar 1: Social
TEMA DE DESARROLLO: Desarrollo humano incluyente, sin discriminación y libre de violencia
PROGRAMA PRESUPUESTARIO: 02060306 Oportunidades para los jóvenes
PROYECTO PRESUPUESTARIO: 020608060202 Asistencia social a la Juventud

OBJETIVO DEL PROGRAMA PRESUPUESTARIO: Contiene acciones que se orientan a brindar más y mejores oportunidades a los jóvenes que les permitan alcanzar su desarrollo físico - mental adecuado, que les permita incorporarse a la sociedad de manera productiva.

DEPENDENCIA GENERAL: 101 DIRECCIÓN GENERAL DE DESARROLLO SOCIAL
DEPENDENCIA AUXILIAR: 143 ATENCIÓN A LA JUVENTUD

ESTRUCTURA DEL INDICADOR COMPONENTE 4

NOMBRE DEL INDICADOR: Porcentaje de espacios para el esparcimiento y deportivos rehabilitados
FÓRMULA DE CÁLCULO: (Espacios para el esparcimiento y deportivos rehabilitados / espacios para el esparcimiento y deportivos concertados) *100
INTERPRETACIÓN: Sirve para conocer el número de espacios rehabilitados dentro del territorio municipal
DIMENSIÓN QUE ATIENDE: Eficiencia **FRECUENCIA DE MEDICIÓN:** Semestral
DESCRIPCIÓN DEL FACTOR DE COMPARACIÓN: Espacios rehabilitados
ÁMBITO GEOGRÁFICO: U (Urbano)
COBERTURA: Municipio de Naucalpan de Juárez
LÍNEA BASE: 4

COMPORTAMIENTO DE LAS VARIABLES DURANTE EL 4 TRIMESTRE

| VARIABLE | UNIDAD DE MEDIDA | OPERACIÓN | META ANUAL | AVANCE TRIMESTRAL | | | | AVANCE ACUMULADO | | | |
|---|--------------------------------|-----------|------------|-------------------|-------|--------|--------|------------------|--------|--------|--------|
| | | | | PROG. | % | ALCAN. | % | PROG. | % | ALCAN. | % |
| Espacios para el esparcimiento y deportivos rehabilitados | Espacios rehabilitados | Sumable | 110 | 20 | 18.18 | 20 | 100.00 | 110 | 100.00 | 110 | 100.00 |
| espacios para el esparcimiento y deportivos concertados | espacios para el esparcimiento | Sumable | 110 | 20 | 18.18 | 20 | 100.00 | 110 | 100.00 | 88 | 72.73 |

COMPORTAMIENTO DEL INDICADOR

DESCRIPCIÓN DE LA META ANUAL:
Espacios para el esparcimiento y deportivos rehabilitados

| META ANUAL | 4 TRIMESTRE | | | | AVANCE ACUMULADO | | | |
|------------|-------------|--------|--------|----------|------------------|-----------|--------|----------|
| | PROGRAMADO | ALCAN. | EF % | SEMAFORO | PROGRAMADO | ALCANZADO | EF % | SEMAFORO |
| 110 | 20 | 20 | 100.00 | VERDE | 110 | 110 | 100.00 | VERDE |

DESCRIPCIÓN DE RESULTADOS Y JUSTIFICACIÓN EN CASO DE VARIACIÓN SUPERIOR A +-10 POR CIENTO RESPECTO A LO PROGRAMADO

EVALUACIÓN DEL INDICADOR

EL ÁREA ALCANZÓ UN NIVEL ADECUADO EN EL CUMPLIMIENTO DEL INDICADOR. SE RECOMIENDA QUE SE SIGA CON LAS MISMAS ESTRATEGIAS PARA EL CUMPLIMIENTO DE LAS METAS.

AYUNTAMIENTO CONSTITUCIONAL DE NAUCALPAN DE JUÁREZ
DIRECCIÓN GENERAL DE DESARROLLO SOCIAL
LABOR
2023-2024
GUSTAVO PARRA SANCHEZ
DIRECTOR GENERAL DE DESARROLLO SOCIAL
NAUCALPAN DE JUÁREZ
DIRECCIÓN GENERAL DE DESARROLLO SOCIAL
 NOMBRE: _____ CARGO: _____

Vo. Bo.
ILIANA GRISEL GARCÍA VILCHIS
TITULAR DE LA UIPPE
 NOMBRE: _____ FIRMA: _____ CARGO: _____





SISTEMA DE COORDINACIÓN HACENDARIA DEL ESTADO DE MÉXICO CON SUS MUNICIPIOS
GUÍA METODOLÓGICA PARA EL SEGUIMIENTO Y EVALUACIÓN DEL PLAN DE DESARROLLO MUNICIPAL VIGENTE

PBRM-08b FICHA TÉCNICA DE SEGUIMIENTO DE INDICADORES 2023
DE GESTIÓN O ESTRATÉGICO



PILAR / EJE TRANSVERSAL: Pilar 1: Social
TEMA DE DESARROLLO: Desarrollo humano incluyente, sin discriminación y libre de violencia
PROGRAMA PRESUPUESTARIO: 02060806 Oportunidades para los jóvenes
PROYECTO PRESUPUESTARIO: 020608060102 Bienestar y orientación juvenil

OBJETIVO DEL PROGRAMA PRESUPUESTARIO: Contiene acciones que se orientan a brindar más y mejores oportunidades a los jóvenes que les permitan alcanzar su desarrollo físico – mental adecuado, que les permita incorporarse a la sociedad de manera productiva.

DEPENDENCIA GENERAL: 101 DIRECCIÓN GENERAL DE DESARROLLO SOCIAL
DEPENDENCIA AUXILIAR: 143 ATENCIÓN A LA JUVENTUD

ESTRUCTURA DEL INDICADOR ACTIVIDAD 1.2

NOMBRE DEL INDICADOR: Porcentaje de solicitudes beneficiadas con becas
FÓRMULA DE CÁLCULO: $(\text{Número de solicitudes beneficiadas con beca} / \text{Total de solicitudes de beca recibidas}) * 100$
INTERPRETACIÓN: Número de Solicitudes beneficiadas con becas
DIMENSIÓN QUE ATIENDE: Eficiencia **FRECUENCIA DE MEDICIÓN:** Trimestral
DESCRIPCIÓN DEL FACTOR DE COMPARACIÓN: Solicitudes beneficiadas con becas
ÁMBITO GEOGRÁFICO: U (Urbano)
COBERTURA: Municipio de Naucalpan de Juárez
LÍNEA BASE: 0

COMPORTAMIENTO DE LAS VARIABLES DURANTE EL 4 TRIMESTRE

| VARIABLE | UNIDAD DE MEDIDA | OPERACIÓN | META ANUAL | AVANCE TRIMESTRAL | | | | AVANCE ACUMULADO | | | |
|---|------------------|-----------|------------|-------------------|------|--------|------|------------------|--------|--------|--------|
| | | | | PROG. | % | ALCAN. | % | PROG. | % | ALCAN. | % |
| Número de solicitudes beneficiadas con beca | Solicitud | Sumable | 2 | 0 | 0.00 | 0 | 0.00 | 2 | 100.00 | 2 | 100.00 |
| Total de solicitudes de beca recibidas | Solicitud | Sumable | 2 | 0 | 0.00 | 0 | 0.00 | 2 | 100.00 | 2 | 100.00 |

COMPORTAMIENTO DEL INDICADOR

DESCRIPCIÓN DE LA META ANUAL
Número de solicitudes beneficiadas con beca

| META ANUAL | 4 TRIMESTRE | | | | AVANCE ACUMULADO | | | |
|------------|-------------|--------|------|----------|------------------|-----------|--------|----------|
| | PROGRAMADO | ALCAN. | EF % | SEMAFORO | PROGRAMADO | ALCANZADO | EF % | SEMAFORO |
| 2 | 0 | 0 | 0.00 | VERDE | 2 | 2 | 100.00 | VERDE |

DESCRIPCIÓN DE RESULTADOS Y JUSTIFICACIÓN EN CASO DE VARIACIÓN SUPERIOR A +10 POR CIENTO RESPECTO A LO PROGRAMADO

EVALUACIÓN DEL INDICADOR

EL ÁREA ALCANZÓ UN NIVEL ADECUADO EN EL CUMPLIMIENTO DEL INDICADOR. SE RECOMIENDA QUE SE SIGA CON LAS MISMAS ESTRATEGIAS PARA EL CUMPLIMIENTO DE LAS METAS.

ELABORADO

 GUSTAVO PABRA SANCHEZ
 DIRECTOR GENERAL DE DESARROLLO SOCIAL
 MUNICIPIO DE NAUCALPAN DE JUÁREZ
 NOMBRE: GUSTAVO PABRA SANCHEZ CARGO: DIRECTOR GENERAL DE DESARROLLO SOCIAL

Vo. Bo.

 LIANA GRISEL GARCÍA VILCHIS
 TITULAR DE LA UIPE
 NOMBRE: LIANA GRISEL GARCÍA VILCHIS CARGO: TITULAR DE LA UIPE





SISTEMA DE COORDINACIÓN HACENDARIA DEL ESTADO DE MÉXICO CON SUS MUNICIPIOS
GUÍA METODOLÓGICA PARA EL SEGUIMIENTO Y EVALUACIÓN DEL PLAN DE DESARROLLO MUNICIPAL VIGENTE

PBRM-08b FICHA TÉCNICA DE SEGUIMIENTO DE INDICADORES 2023
DE GESTIÓN O ESTRATÉGICO



PILAR / EJE TRANSVERSAL: Pilar 1: Social
TEMA DE DESARROLLO: Desarrollo humano incluyente, sin discriminación y libre de violencia
PROGRAMA PRESUPUESTARIO: 02060806 Oportunidades para los jóvenes
PROYECTO PRESUPUESTARIO: 020608060102 Bienestar y orientación juvenil

OBJETIVO DEL PROGRAMA PRESUPUESTARIO: Contiene acciones que se orientan a brindar más y mejores oportunidades a los jóvenes que les permitan alcanzar su desarrollo físico - mental adecuado, que les permita incorporarse a la sociedad de manera productiva.

DEPENDENCIA GENERAL: 101 DIRECCIÓN GENERAL DE DESARROLLO SOCIAL
DEPENDENCIA AUXILIAR: 143 ATENCIÓN A LA JUVENTUD

ESTRUCTURA DEL INDICADOR ACTIVIDAD 1.3

NOMBRE DEL INDICADOR: Porcentaje de recursos otorgados mediante estímulos
FÓRMULA DE CÁLCULO: (Monto total de recursos otorgados mediante estímulos / Total de recursos programados a otorgar mediante estímulos) *100
INTERPRETACIÓN: Número de recursos otorgados
DIMENSIÓN QUE ATIENDE: Eficiencia **FRECUENCIA DE MEDICIÓN:** Trimestral
DESCRIPCIÓN DEL FACTOR DE COMPARACIÓN: Recursos otorgados mediante estímulos
ÁMBITO GEOGRÁFICO: U (Urbano)
COBERTURA: Municipio de Naucalpan de Juárez
LÍNEA BASE: 0

COMPORTAMIENTO DE LAS VARIABLES DURANTE EL 4 TRIMESTRE

| VARIABLE | UNIDAD DE MEDIDA | OPERACIÓN | META ANUAL | AVANCE TRIMESTRAL | | | | AVANCE ACUMULADO | | | |
|--|------------------|-----------|------------|-------------------|------|--------|------|------------------|--------|--------|--------|
| | | | | PROG. | % | ALCAN. | % | PROG. | % | ALCAN. | % |
| Monto total de recursos otorgados mediante estímulos | Estímulo | Sumable | 2 | 0 | 0.00 | 0 | 0.00 | 2 | 100.00 | 2 | 100.00 |
| Total de recursos programados a otorgar mediante estímulos | Estímulo | Sumable | 2 | 0 | 0.00 | 0 | 0.00 | 2 | 100.00 | 2 | 100.00 |

COMPORTAMIENTO DEL INDICADOR

DESCRIPCIÓN DE LA META ANUAL
Monto total de recursos otorgados mediante estímulos

| META ANUAL | 4 TRIMESTRE | | | | AVANCE ACUMULADO | | | |
|------------|-------------|--------|------|----------|------------------|-----------|--------|----------|
| | PROGRAMADO | ALCAN. | EF % | SEMAFORO | PROGRAMADO | ALCANZADO | EF % | SEMAFORO |
| 2 | 0 | 0 | 0.00 | VERDE | 2 | 2 | 100.00 | VERDE |

DESCRIPCIÓN DE RESULTADOS Y JUSTIFICACIÓN EN CASO DE VARIACIÓN SUPERIOR A +10 POR CIENTO RESPECTO A LO PROGRAMADO

EVALUACIÓN DEL INDICADOR

EL ÁREA ALCANZÓ UN NIVEL ADECUADO EN EL CUMPLIMIENTO DEL INDICADOR. SE RECOMIENDA QUE SE SIGA CON LAS MISMAS ESTRATEGIAS PARA EL CUMPLIMIENTO DE LAS METAS.

Nombre: GUSTAVO PARRA SANCHEZ
Cargo: DIRECTOR GENERAL DE DESARROLLO SOCIAL
Firma: JUAREZ

Vo. Bo.: [Firma]
Nombre: ILIANA GRISEL GARCÍA VILCHIS
Cargo: TITULAR DE LA UIPE





**SISTEMA DE COORDINACIÓN HACENDARIA DEL ESTADO DE MÉXICO CON SUS MUNICIPIOS
GUÍA METODOLÓGICA PARA EL SEGUIMIENTO Y EVALUACIÓN DEL PLAN DE DESARROLLO MUNICIPAL VIGENTE**

**PBRM-08b FICHA TÉCNICA DE SEGUIMIENTO DE INDICADORES 2023
DE GESTIÓN O ESTRATÉGICO**



PILAR / EJE TRANSVERSAL: Pilar 1: Social
TEMA DE DESARROLLO: Desarrollo humano incluyente, sin discriminación y libre de violencia
PROGRAMA PRESUPUESTARIO: 02060806 Oportunidades para los jóvenes
PROYECTO PRESUPUESTARIO: 020608060201 Expresión Juvenil

OBJETIVO DEL PROGRAMA *RESUPUESTARIO: Contiene acciones que se orientan a brindar más y mejores oportunidades a los jóvenes que les permitan alcanzar su desarrollo físico-mental adecuado, que les permita incorporarse a la sociedad de manera productiva.

DEPENDENCIA GENERAL: 101 DIRECCIÓN GENERAL DE DESARROLLO SOCIAL
DEPENDENCIA AUXILIAR: 143 ATENCIÓN A LA JUVENTUD

ESTRUCTURA DEL INDICADOR ACTIVIDAD 2.1

NOMBRE DEL INDICADOR: Porcentaje de actividades de orientación vocacional realizadas
FÓRMULA DE CÁLCULO: $\{(Actividades\ de\ orientación\ vocacional\ realizadas / Actividades\ de\ orientación\ vocacional\ programadas) * 100\}$
INTERPRETACIÓN: Número de actividades de orientación vocacional realizadas
DIMENSIÓN QUE ATIENDE: Eficiencia **FRECUENCIA DE MEDICIÓN:** Trimestral
DESCRIPCIÓN DEL FACTOR DE COMPARACIÓN: Actividades de orientación vocacional realizadas
ÁMBITO GEOGRÁFICO: U (Urbano)
COBERTURA: Municipio de Naucalpan de Juárez
LÍNEA BASE: 0

COMPORTAMIENTO DE LAS VARIABLES DURANTE EL 4 TRIMESTRE

| VARIABLE | UNIDAD DE MEDIDA | OPERACIÓN | META ANUAL | AVANCE TRIMESTRAL | | | | AVANCE ACUMULADO | | | |
|---|------------------|-----------|------------|-------------------|-------|--------|--------|------------------|--------|--------|--------|
| | | | | PROG. | % | ALCAN. | % | PROG. | % | ALCAN. | % |
| Actividades de orientación vocacional realizadas | Actividad | Sumable | 25 | 5 | 20.00 | 5 | 100.00 | 25 | 100.00 | 25 | 100.00 |
| Actividades de orientación vocacional programadas | Actividades | Sumable | 25 | 5 | 20.00 | 5 | 100.00 | 25 | 100.00 | 25 | 100.00 |

COMPORTAMIENTO DEL INDICADOR

DESCRIPCIÓN DE LA META ANUAL:
 Actividades de orientación vocacional realizadas

| META ANUAL | 4 TRIMESTRE | | | | AVANCE ACUMULADO | | | |
|------------|-------------|--------|--------|----------|------------------|-----------|--------|----------|
| | PROGRAMADO | ALCAN. | EF % | SEMAFORO | PROGRAMADO | ALCANZADO | EF % | SEMAFORO |
| 25 | 5 | 5 | 100.00 | VERDE | 25 | 25 | 100.00 | VERDE |

DESCRIPCIÓN DE RESULTADOS Y JUSTIFICACIÓN EN CASO DE VARIACIÓN SUPERIOR A +10 POR CIENTO RESPECTO A LO PROGRAMADO

EVALUACIÓN DEL INDICADOR

EL ÁREA ALCANZÓ UN NIVEL ADECUADO EN EL CUMPLIMIENTO DEL INDICADOR. SE RECOMIENDA QUE SE SIGA CON LAS MISMAS ESTRATEGIAS PARA EL CUMPLIMIENTO DE LAS METAS.

GUSTAVO PARRA SÁNCHEZ
 DIRECTOR GENERAL DE DESARROLLO SOCIAL
 NAUCALPAN DE JUÁREZ
 NOMBRE: _____ CARGO: _____

Vo. Bo. _____
 ILIANA GRISEL GARCÍA VILCHIS
 TITULAR DE LA UIPE
 NOMBRE: _____ FIRMA: _____ CARGO: _____





SISTEMA DE COORDINACIÓN HACENDARIA DEL ESTADO DE MÉXICO CON SUS MUNICIPIOS
GUÍA METODOLÓGICA PARA EL SEGUIMIENTO Y EVALUACIÓN DEL PLAN DE DESARROLLO MUNICIPAL VIGENTE

PBRM-08b FICHA TÉCNICA DE SEGUIMIENTO DE INDICADORES 2023
DE GESTIÓN O ESTRATÉGICO



PILAR / EJE TRANSVERSAL: Pilar 1: Social

TEMA DE DESARROLLO: Desarrollo humano incluyente, sin discriminación y libre de violencia

PROGRAMA PRESUPUESTARIO: 02050805 Oportunidades para los jóvenes

PROYECTO PRESUPUESTARIO: 020508050103 Promoción del desarrollo integral del adolescente

OBJETIVO DEL PROGRAMA PRESUPUESTARIO: Contiene acciones que se orientan a brindar más y mejores oportunidades a los jóvenes que les permitan alcanzar su desarrollo físico – mental adecuado, que les permita incorporarse a la sociedad de manera productiva.

DEPENDENCIA GENERAL: 101 DIRECCIÓN GENERAL DE DESARROLLO SOCIAL

DEPENDENCIA AUXILIAR: 143 ATENCIÓN A LA JUVENTUD

ESTRUCTURA DEL INDICADOR ACTIVIDAD 2.3

NOMBRE DEL INDICADOR: Porcentaje de jóvenes participantes en concursos beneficiados con estímulos

FÓRMULA DE CÁLCULO: $(\text{Jóvenes participantes en concursos que reciben estímulos} / \text{Jóvenes participantes en concursos}) * 100$

INTERPRETACIÓN: Número de jóvenes participantes

DIMENSIÓN QUE ATIENDE: Eficiencia **FRECUENCIA DE MEDICIÓN:** Trimestral

DESCRIPCIÓN DEL FACTOR DE COMPARACIÓN: Jóvenes participantes en concursos beneficiados con estímulos

ÁMBITO GEOGRÁFICO: U (Urbano)

COBERTURA: Municipio de Naucalpan de Juárez

LÍNEA BASE: 0

COMPORTAMIENTO DE LAS VARIABLES DURANTE EL 4 TRIMESTRE

| VARIABLE | UNIDAD DE MEDIDA | OPERACIÓN | META ANUAL | AVANCE TRIMESTRAL | | | | AVANCE ACUMULADO | | | |
|--|-----------------------|-----------|------------|-------------------|-------|--------|--------|------------------|--------|--------|--------|
| | | | | PROG. | % | ALCAN. | % | PROG. | % | ALCAN. | % |
| Jóvenes participantes en concursos que reciben estímulos | Jóvenes participantes | Sumable | 5 | 2 | 40.00 | 2 | 100.00 | 5 | 100.00 | 5 | 100.00 |
| Jóvenes participantes en concursos | Jóvenes participantes | Sumable | 5 | 2 | 40.00 | 2 | 100.00 | 5 | 100.00 | 3 | 60.00 |

COMPORTAMIENTO DEL INDICADOR

DESCRIPCIÓN DE LA META ANUAL: Jóvenes participantes en concursos que reciben estímulos

| META ANUAL | 4 TRIMESTRE | | | | AVANCE ACUMULADO | | | |
|------------|-------------|--------|--------|----------|------------------|-----------|--------|----------|
| | PROGRAMADO | ALCAN. | EF % | SEMAFORO | PROGRAMADO | ALCANZADO | EF % | SEMAFORO |
| 5 | 2 | 2 | 100.00 | VERDE | 5 | 5 | 100.00 | VERDE |

DESCRIPCIÓN DE RESULTADOS Y JUSTIFICACIÓN EN CASO DE VARIACIÓN SUPERIOR A +10 POR CIENTO RESPECTO A LO PROGRAMADO:

EVALUACIÓN DEL INDICADOR

EL ÁREA ALCANZÓ UN NIVEL ADECUADO EN EL CUMPLIMIENTO DEL INDICADOR. SE RECOMIENDA QUE SE SIGA CON LAS MISMAS ESTRATEGIAS PARA EL CUMPLIMIENTO DE LAS METAS.

ELABORÓ:

GUSTAVO PARRA SANCHEZ
DIRECTOR GENERAL DE DESARROLLO SOCIAL
MUNICIPIO DE JUÁREZ

NOMBRE: GUSTAVO PARRA SANCHEZ **CARGO:** DIRECTOR GENERAL DE DESARROLLO SOCIAL

Vo. Bo.:

ILIANA GRISEL GARCÍA VILCHIS
TITULAR DE LA UIPPE

NOMBRE: ILIANA GRISEL GARCÍA VILCHIS **FIRMA:** [Firma] **CARGO:** TITULAR DE LA UIPPE





SISTEMA DE COORDINACIÓN HACENDARIA DEL ESTADO DE MÉXICO CON SUS MUNICIPIOS
 GUÍA METODOLÓGICA PARA EL SEGUIMIENTO Y EVALUACIÓN DEL PLAN DE DESARROLLO MUNICIPAL VIGENTE

PBRM-08b FICHA TÉCNICA DE SEGUIMIENTO DE INDICADORES 2023
 DE GESTIÓN O ESTRATÉGICO



PILAR / EJE TRANSVERSAL: Pilar 1: Social
TEMA DE DESARROLLO: Desarrollo humano Incluyente, sin discriminación y libre de violencia
PROGRAMA PRESUPUESTARIO: 02060806 Oportunidades para los jóvenes
PROYECTO PRESUPUESTARIO: 020608060103 Promoción del desarrollo integral del adolescente

OBJETIVO DEL PROGRAMA PRESUPUESTARIO: Contiene acciones que se orientan a brindar más y mejores oportunidades a los jóvenes que les permitan alcanzar su desarrollo físico-mental adecuado, que les permita incorporarse a la sociedad de manera productiva.

DEPENDENCIA GENERAL: 101 DIRECCIÓN GENERAL DE DESARROLLO SOCIAL
DEPENDENCIA AUXILIAR: 143 ATENCIÓN A LA JUVENTUD

ESTRUCTURA DEL INDICADOR ACTIVIDAD 3.2

NOMBRE DEL INDICADOR: Porcentaje de estímulos gestionados que fueron entregados bajo la modalidad de joven emprendedor
FÓRMULA DE CÁLCULO: $(\text{Número de estímulos gestionados que fueron entregados bajo la modalidad de joven emprendedor} / \text{Estímulos gestionados}) * 100$
INTERPRETACIÓN: Sirve para conocer el número de estímulos gestionados y entregados en la modalidad de joven emprendedor
DIMENSIÓN QUE ATIENDE: Eficiencia **FRECUENCIA DE MEDICIÓN:** Trimestral
DESCRIPCIÓN DEL FACTOR DE COMPARACIÓN: Estímulos gestionados que fueron entregados bajo la modalidad de joven emprendedor
ÁMBITO GEOGRÁFICO: U (Urbano)
COBERTURA: Municipio de Naucalpan de Juárez
LÍNEA BASE: 0

COMPORTAMIENTO DE LAS VARIABLES DURANTE EL 4 TRIMESTRE

| VARIABLE | UNIDAD DE MEDIDA | OPERACIÓN | META ANUAL | AVANCE TRIMESTRAL | | | | AVANCE ACUMULADO | | | |
|--|-----------------------|-----------|------------|-------------------|------|--------|------|------------------|--------|--------|--------|
| | | | | PROG. | % | ALCAN. | % | PROG. | % | ALCAN. | % |
| Número de estímulos gestionados que fueron entregados bajo la modalidad de joven emprendedor | Estímulos Gestionados | Sumable | 2 | 0 | 0.00 | 0 | 0.00 | 2 | 100.00 | 2 | 100.00 |
| Estímulos gestionados | Estímulos gestionados | Sumable | 2 | 0 | 0.00 | 0 | 0.00 | 2 | 100.00 | 1 | 50.00 |

COMPORTAMIENTO DEL INDICADOR

DESCRIPCIÓN DE LA META ANUAL
 Número de estímulos gestionados que fueron entregados bajo la modalidad de joven emprendedor

| META ANUAL | 4 TRIMESTRE | | | | AVANCE ACUMULADO | | | |
|------------|-------------|--------|------|----------|------------------|-----------|--------|----------|
| | PROGRAMADO | ALCAN. | EF % | SEMAFORO | PROGRAMADO | ALCANZADO | EF % | SEMAFORO |
| 2 | 0 | 0 | 0.00 | VERDE | 2 | 2 | 100.00 | VERDE |

DESCRIPCIÓN DE RESULTADOS Y JUSTIFICACIÓN EN CASO DE VARIACIÓN SUPERIOR A +10 POR CIENTO RESPECTO A LO PROGRAMADO

EVALUACIÓN DEL INDICADOR

EL ÁREA ALCANZÓ UN NIVEL ADECUADO EN EL CUMPLIMIENTO DEL INDICADOR. SE RECOMIENDA QUE SE SIGA CON LAS MISMAS ESTRATEGIAS PARA EL CUMPLIMIENTO DE LAS METAS.

ELABORÓ
 GUSTAVO BARRA SÁNCHEZ
 DIRECTOR GENERAL DE DESARROLLO SOCIAL
 NAUCALPAN DE JUÁREZ
 FIRMA DE JUÁREZ



Vo. Bo.
 ILIANA GRISEL GARCÍA VILCHIS
 TITULAR DE LA UIPE
 NOMBRE FIRMA CARGO





SISTEMA DE COORDINACIÓN HACENDARIA DEL ESTADO DE MÉXICO CON SUS MUNICIPIOS
 GUÍA METODOLÓGICA PARA EL SEGUIMIENTO Y EVALUACIÓN DEL PLAN DE DESARROLLO MUNICIPAL VIGENTE

PBRM-08b FICHA TÉCNICA DE SEGUIMIENTO DE INDICADORES 2023
 DE GESTIÓN O ESTRATÉGICO



PILAR / EJE TRANSVERSAL: Pilar 1: Social
TEMA DE DESARROLLO: Desarrollo humano incluyente, sin discriminación y libre de violencia
PROGRAMA PRESUPUESTARIO: 02060806 Oportunidades para los jóvenes
PROYECTO PRESUPUESTARIO: 020608060202 Asistencia social a la juventud
OBJETIVO DEL PROGRAMA PRESUPUESTARIO: Contiene acciones que se orientan a brindar más y mejores oportunidades a los jóvenes que les permitan alcanzar su desarrollo físico-mental adecuado, que les permita incorporarse a la sociedad de manera productiva.
DEPENDENCIA GENERAL: J01 DIRECCIÓN GENERAL DE DESARROLLO SOCIAL
DEPENDENCIA AUXILIAR: 143 ATENCIÓN A LA JUVENTUD

ESTRUCTURA DEL INDICADOR ACTIVIDAD 4.2

NOMBRE DEL INDICADOR: Porcentaje de actividades recreativas y deportivas realizadas
FÓRMULA DE CÁLCULO: $(\text{Actividades recreativas y deportivas realizadas} / \text{Actividades recreativas y deportivas programadas}) * 100$
INTERPRETACIÓN: Población juvenil atendida a través de programas de asistencia social
DIMENSIÓN QUE ATIENDE: Eficiencia **FRECUENCIA DE MEDICIÓN:** Trimestral
DESCRIPCIÓN DEL FACTOR DE COMPARACIÓN: Se comparan las actividades recreativas y deportivas realizadas del año anterior
ÁMBITO GEOGRÁFICO: U (Urbano)
COBERTURA: Municipio de Naucalpan de Juárez
LÍNEA BASE: 30

COMPORTAMIENTO DE LAS VARIABLES DURANTE EL 4 TRIMESTRE

| VARIABLE | UNIDAD DE MEDIDA | OPERACIÓN | META ANUAL | AVANCE TRIMESTRAL | | | | AVANCE ACUMULADO | | | |
|--|------------------|-----------|------------|-------------------|-------|--------|--------|------------------|--------|--------|--------|
| | | | | PROG. | % | ALCAN. | % | PROG. | % | ALCAN. | % |
| Actividades recreativas y deportivas realizadas | Actividad | Sumable | 12 | 4 | 33.33 | 4 | 100.00 | 12 | 100.00 | 12 | 100.00 |
| Actividades recreativas y deportivas programadas | Actividades | Sumable | 12 | 4 | 33.33 | 4 | 100.00 | 12 | 100.00 | 12 | 100.00 |

COMPORTAMIENTO DEL INDICADOR

DESCRIPCIÓN DE LA META ANUAL:
 Actividades recreativas y deportivas realizadas

| META ANUAL | 4 TRIMESTRE | | | | AVANCE ACUMULADO | | | |
|------------|-------------|--------|--------|----------|------------------|-----------|--------|----------|
| | PROGRAMADO | ALCAN. | EF % | SEMAFORO | PROGRAMADO | ALCANZADO | EF % | SEMAFORO |
| 12 | 4 | 4 | 100.00 | VERDE | 12 | 12 | 100.00 | VERDE |

DESCRIPCIÓN DE RESULTADOS Y JUSTIFICACIÓN EN CASO DE VARIACIÓN SUPERIOR A +10 POR CIENTO RESPECTO A LO PROGRAMADO

EVALUACIÓN DEL INDICADOR

EL ÁREA ALCANZÓ UN NIVEL ADECUADO EN EL CUMPLIMIENTO DEL INDICADOR, SE RECOMIENDA QUE SE SIGA CON LAS MISMAS ESTRATEGIAS PARA EL CUMPLIMIENTO DE LAS METAS.

ELABORADO:
 GUSTAVO PARBA SÁNCHEZ
 DIRECTOR GENERAL DE DESARROLLO SOCIAL
 MUNICIPIO DE NAUCALPAN DE JUÁREZ

Vo. Bo.:
 ILIANA GRISEL GARCÍA VILCHIS
 TITULAR DE LA UIPE





**SISTEMA DE COORDINACIÓN HACENDARIA DEL ESTADO DE MÉXICO CON SUS MUNICIPIOS
GUÍA METODOLÓGICA PARA EL SEGUIMIENTO Y EVALUACIÓN DEL PLAN DE DESARROLLO MUNICIPAL VIGENTE**

**PBRM-08b FICHA TÉCNICA DE SEGUIMIENTO DE INDICADORES 2023
DE GESTIÓN O ESTRATÉGICO**



| | | |
|--|---|--|
| PILAR / EJE TRANSVERSAL: | Pilar 1: Social | |
| TEMA DE DESARROLLO: | Vivienda digna | |
| PROGRAMA PRESUPUESTARIO: | 02020501 | Vivienda |
| PROYECTO PRESUPUESTARIO: | 020205010101 | Mejoramiento de la vivienda |
| OBJETIVO DEL PROGRAMA PRESUPUESTARIO: | Engloba las actividades orientadas a promover y fomentar la adquisición, construcción y mejoramiento de la vivienda en beneficio de la población de menores ingresos, para abatir el rezago existente, y que ésta sea digna y contribuya al mejoramiento de la calidad de vida y al desarrollo e integración social de las comunidades. | |
| DEPENDENCIA GENERAL: | 101 | DIRECCIÓN GENERAL DE DESARROLLO SOCIAL |
| DEPENDENCIA AUXILIAR: | 139 | CONTROL SOCIAL |

ESTRUCTURA DEL INDICADOR FIN

| | | | |
|---|--|--------------------------------|--------|
| NOMBRE DEL INDICADOR: | Tasa de variación en el número de viviendas en condiciones mínimas de dignidad | | |
| FÓRMULA DE CÁLCULO: | ((Viviendas en condiciones mínimas de dignidad en el año actual/Viviendas en condiciones mínimas de dignidad en el año anterior)-1) *100 | | |
| INTERPRETACIÓN: | Sirve para conocer la cantidad de población que habita en espacios que reúnen condiciones mínimas de dignidad. | | |
| DIMENSIÓN QUE ATIENDE: | Eficacia | FRECUENCIA DE MEDICIÓN: | Annual |
| DESCRIPCIÓN DEL FACTOR DE COMPARACIÓN: | Se compara el total de gestiones y reuniones regionales y estatales realizadas en el año anterior | | |
| ÁMBITO GEOGRÁFICO: | U (Urbano) | | |
| COBERTURA: | Municipio de Naucalpan de Juárez | | |
| LÍNEA BASE: | 13395 | | |

COMPORTAMIENTO DE LAS VARIABLES DURANTE EL 4 TRIMESTRE

| VARIABLE | UNIDAD DE MEDIDA | OPERACIÓN | META ANUAL | AVANCE TRIMESTRAL | | | | AVANCE ACUMULADO | | | |
|---|------------------|--------------|------------|-------------------|--------|--------|--------|------------------|--------|--------|--------|
| | | | | PROG. | % | ALCAN. | % | PROG. | % | ALCAN. | % |
| Viviendas en condiciones mínimas de dignidad en el año actual | vivienda | Valor actual | 0 | 0 | 0.00 | 0 | 0.00 | 0 | 0.00 | 0 | 0.00 |
| Viviendas en condiciones mínimas de dignidad en el año anterior | vivienda | Valor actual | 5000 | 5000 | 100.00 | 5000 | 100.00 | 5000 | 100.00 | 5000 | 100.00 |

COMPORTAMIENTO DEL INDICADOR

| |
|---|
| DESCRIPCIÓN DE LA META ANUAL |
| Viviendas en condiciones mínimas de dignidad en el año actual |

| META ANUAL | 4 TRIMESTRE | | | | AVANCE ACUMULADO | | | |
|------------|-------------|--------|------|----------|------------------|-----------|------|----------|
| | PROGRAMADO | ALCAN. | EF % | SEMAFORO | PROGRAMADO | ALCANZADO | EF % | SEMAFORO |
| 0 | 0 | 0 | 0.00 | VERDE | 0 | 0 | 0.00 | VERDE |

| |
|--|
| DESCRIPCIÓN DE RESULTADOS Y JUSTIFICACIÓN EN CASO DE VARIACIÓN SUPERIOR A +10 POR CIENTO RESPECTO A LO PROGRAMADO |
| |

EVALUACIÓN DEL INDICADOR

| |
|---|
| EL ÁREA ALCANZÓ UN NIVEL ADECUADO EN EL CUMPLIMIENTO DEL INDICADOR. SE RECOMIENDA QUE SE SIGA CON LAS MISMAS ESTRATEGIAS PARA EL CUMPLIMIENTO DE LAS METAS. |
|---|

| |
|--|
| ELABORADO |
| GUSTAVO PÁRRA SÁNCHEZ DIRECTOR GENERAL DE DESARROLLO SOCIAL NAUCALPAN DE JUÁREZ |
| NOMBRE |



| |
|---|
| Vo. Bo. |
| LILIANA GRISEEL GARCÍA VILCHIS TITULAR DE LA UIPE |
| NOMBRE |
| FIRMA |
| CARGO |





SISTEMA DE COORDINACIÓN HACENDARIA DEL ESTADO DE MÉXICO CON SUS MUNICIPIOS
GUÍA METODOLÓGICA PARA EL SEGUIMIENTO Y EVALUACIÓN DEL PLAN DE DESARROLLO MUNICIPAL VIGENTE
PBRM-08b FICHA TÉCNICA DE SEGUIMIENTO DE INDICADORES 2023
DE GESTIÓN O ESTRATÉGICO



| | | |
|--|---|--|
| PILAR / EJE TRANSVERSAL: | Pilar 1: Social | |
| TEMA DE DESARROLLO: | Vivienda digna | |
| PROGRAMA PRESUPUESTARIO: | 02020501 | Vivienda |
| PROYECTO PRESUPUESTARIO: | 020205010101 | Mejoramiento de la vivienda |
| OBJETIVO DEL PROGRAMA PRESUPUESTARIO: | Engloba las actividades orientadas a promover y fomentar la adquisición, construcción y mejoramiento de la vivienda en beneficio de la población de menores ingresos, para abatir el rezago existente, y que ésta sea digna y contribuya al mejoramiento de la calidad de vida y al desarrollo e integración social de las comunidades. | |
| DEPENDENCIA GENERAL: | 101 | DIRECCIÓN GENERAL DE DESARROLLO SOCIAL |
| DEPENDENCIA AUXILIAR: | 139 | CONTROL SOCIAL |

ESTRUCTURA DEL INDICADOR PROPÓSITO

| | | | |
|---|--|--------------------------------|-----------|
| NOMBRE DEL INDICADOR: | Porcentaje de la población que habita en espacios que reúnen condiciones mínimas de dignidad | | |
| FÓRMULA DE CÁLCULO: | $(\text{Población que habita en espacios que reúnen condiciones mínimas de dignidad} / \text{Población total que no habita en espacios en condiciones mínimas de dignidad}) * 100$ | | |
| INTERPRETACIÓN: | Sirve para conocer la cantidad de población que habita en espacios que reúnen condiciones mínimas de dignidad. | | |
| DIMENSIÓN QUE ATIENDE: | Eficacia | FRECUENCIA DE MEDICIÓN: | Semestral |
| DESCRIPCIÓN DEL FACTOR DE COMPARACIÓN: | Población beneficiada con acciones de mejoramiento | | |
| ÁMBITO GEOGRÁFICO: | U (Urbano) | | |
| COBERTURA: | Municipio de Naucalpan de Juárez | | |
| LÍNEA BASE: | 517499 | | |

COMPORTAMIENTO DE LAS VARIABLES DURANTE EL 4 TRIMESTRE

| VARIABLE | UNIDAD DE MEDIDA | OPERACIÓN | META ANUAL | AVANCE TRIMESTRAL | | | | AVANCE ACUMULADO | | | |
|--|------------------|--------------|------------|-------------------|--------|--------|--------|------------------|--------|--------|--------|
| | | | | PROG. | % | ALCAN. | % | PROG. | % | ALCAN. | % |
| Población que habita en espacios que reúnen condiciones mínimas de dignidad | población | Valor actual | 0 | 0 | 0.00 | 0 | 0.00 | 0 | 0.00 | 0 | 0.00 |
| Población total que no habita en espacios en condiciones mínimas de dignidad | Documento | Valor actual | 152000 | 152000 | 100.00 | 152000 | 100.00 | 152000 | 100.00 | 152000 | 100.00 |

COMPORTAMIENTO DEL INDICADOR

DESCRIPCIÓN DE LA META ANUAL
Población que habita en espacios que reúnen condiciones mínimas de dignidad

| META ANUAL | 4 TRIMESTRE | | | | AVANCE ACUMULADO | | | |
|------------|-------------|--------|------|----------|------------------|-----------|------|----------|
| | PROGRAMADO | ALCAN. | EF % | SEMAFORO | PROGRAMADO | ALCANZADO | EF % | SEMAFORO |
| 0 | 0 | 0 | 0.00 | VERDE | 0 | 0 | 0.00 | VERDE |

DESCRIPCIÓN DE RESULTADOS Y JUSTIFICACIÓN EN CASO DE VARIACIÓN SUPERIOR A +10 POR CIENTO RESPECTO A LO PROGRAMADO

EVALUACIÓN DEL INDICADOR

EL ÁREA ALCANZÓ UN NIVEL ADECUADO EN EL CUMPLIMIENTO DEL INDICADOR. SE RECOMIENDA QUE SE SIGA CON LAS MISMAS ESTRATEGIAS PARA EL CUMPLIMIENTO DE LAS METAS.

ELABORADO:

GUSTAVO PADRA SÁNCHEZ
DIRECTOR GENERAL DE DESARROLLO SOCIAL

NAUCALPAN DE JUÁREZ

NOMBRE: _____ FIRMA: _____ CARGO: _____



Vs. Bo.

LILIANA CRISEL GARCÍA VILCHIS
TITULAR DE LA UIPE

NOMBRE: _____ FIRMA: _____ CARGO: _____





SISTEMA DE COORDINACIÓN HACENDARIA DEL ESTADO DE MÉXICO CON SUS MUNICIPIOS
GUÍA METODOLÓGICA PARA EL SEGUIMIENTO Y EVALUACIÓN DEL PLAN DE DESARROLLO MUNICIPAL VIGENTE

PBRM-08b FICHA TÉCNICA DE SEGUIMIENTO DE INDICADORES 2023
DE GESTIÓN O ESTRATÉGICO



PILAR / EJE TRANSVERSAL: Pilar 1: Social
TEMA DE DESARROLLO: Vivienda digna
PROGRAMA PRESUPUESTARIO: 02020501 Vivienda
PROYECTO PRESUPUESTARIO: 020205010101 Mejoramiento de la vivienda
OBJETIVO DEL PROGRAMA PRESUPUESTARIO: Engloba las actividades orientadas a promover y fomentar la adquisición, construcción y mejoramiento de la vivienda en beneficio de la población de menores ingresos, para abatir el rezago existente, y que ésta sea digna y contribuya al mejoramiento de la calidad de vida y al desarrollo e integración social de las comunidades.
DEPENDENCIA GENERAL: 001 DIRECCIÓN GENERAL DE DESARROLLO SOCIAL
DEPENDENCIA AUXILIAR: 139 CONTROL SOCIAL

ESTRUCTURA DEL INDICADOR ACTIVIDAD 4.1

NOMBRE DEL INDICADOR: Porcentaje de solicitudes para cuartos dormitorio
FÓRMULA DE CÁLCULO: (Solicitudes atendidas para cuartos / Total de solicitudes recibidas para cuartos) *100
INTERPRETACIÓN: Sirve para conocer la población municipal habita espacios que reúnen condiciones mínimas de dignidad.
DIMENSIÓN QUE ATIENDE: Eficacia **FRECUENCIA DE MEDICIÓN:** Trimestral
DESCRIPCIÓN DEL FACTOR DE COMPARACIÓN: Población que habita en viviendas en condiciones mínimas de dignidad
ÁMBITO GEOGRÁFICO: U (Urbano)
COBERTURA: Municipio de Naucalpan de Juárez
LÍNEA BASE: 4

COMPORTAMIENTO DE LAS VARIABLES DURANTE EL 4 TRIMESTRE

| VARIABLE | UNIDAD DE MEDIDA | OPERACIÓN | META ANUAL | AVANCE TRIMESTRAL | | | | AVANCE ACUMULADO | | | |
|---|------------------|-----------|------------|-------------------|--------|--------|--------|------------------|--------|--------|--------|
| | | | | PROG. | % | ALCAN. | % | PROG. | % | ALCAN. | % |
| Solicitudes atendidas para cuartos | Reporte | Sumable | 2 | 1 | 50.00 | 1 | 100.00 | 2 | 100.00 | 2 | 100.00 |
| Total de solicitudes recibidas para cuartos | Reporte | Sumable | 1 | 1 | 100.00 | 1 | 100.00 | 1 | 100.00 | 2 | 200.00 |

COMPORTAMIENTO DEL INDICADOR

DESCRIPCIÓN DE LA META ANUAL:
Solicitudes atendidas para cuartos

| META ANUAL | 4 TRIMESTRE | | | | AVANCE ACUMULADO | | | |
|------------|-------------|--------|--------|----------|------------------|-----------|--------|----------|
| | PROGRAMADO | ALCAN. | EF % | SEMAFORO | PROGRAMADO | ALCANZADO | EF % | SEMAFORO |
| 2 | 1 | 1 | 100.00 | VERDE | 2 | 2 | 100.00 | VERDE |

DESCRIPCIÓN DE RESULTADOS Y JUSTIFICACIÓN EN CASO DE VARIACIÓN SUPERIOR A +10 POR CIENTO RESPECTO A LO PROGRAMADO

EVALUACIÓN DEL INDICADOR

EL ÁREA ALCANZÓ UN NIVEL ADECUADO EN EL CUMPLIMIENTO DEL INDICADOR, SE RECOMIENDA QUE SE SIGA CON LAS MISMAS ESTRATEGIAS PARA EL CUMPLIMIENTO DE LAS METAS.

ELABORADO:

GUSTAVO PARRA SÁNCHEZ
 DIRECTOR GENERAL DE DESARROLLO SOCIAL
NOMBRE: GUSTAVO PARRA SÁNCHEZ
FIRMA: [Signature]
CARGO: DIRECTOR GENERAL DE DESARROLLO SOCIAL

Vo. Bo.:

ILIANA GRISELA GARCÍA VILCHIS
 TITULAR DE LA UIPPE
NOMBRE: ILIANA GRISELA GARCÍA VILCHIS
FIRMA: [Signature]
CARGO: TITULAR DE LA UIPPE





SISTEMA DE COORDINACIÓN HACENDARIA DEL ESTADO DE MÉXICO CON SUS MUNICIPIOS
GUÍA METODOLÓGICA PARA EL SEGUIMIENTO Y EVALUACIÓN DEL PLAN DE DESARROLLO MUNICIPAL VIGENTE



PBRM-08b FICHA TÉCNICA DE SEGUIMIENTO DE INDICADORES 2023
DE GESTIÓN O ESTRATÉGICO

PILAR / EJE TRANSVERSAL: Eje transversal II: Gobierno Moderno, Capaz y Responsable
TEMA DE DESARROLLO: Comunicación y diálogo con la ciudadanía como elemento clave de gobernabilidad
PROGRAMA PRESUPUESTARIO: 01030201 Democracia y pluralidad política
PROYECTO PRESUPUESTARIO: 010302010103 Capacitación para el desarrollo de la cultura política

OBJETIVO DEL PROGRAMA PRESUPUESTARIO: Incorpora las acciones orientadas a la realización de acciones de apoyo al estado democrático con la participación ciudadana y la consolidación del estado de derecho y la justicia social, propiciando una cultura política y fortaleciendo el sistema de partidos.

DEPENDENCIA GENERAL: 00 DIRECCIÓN GENERAL DE GOBIERNO
DEPENDENCIA AUXILIAR: 112 PARTICIPACIÓN CIUDADANA

ESTRUCTURA DEL INDICADOR FIN

NOMBRE DEL INDICADOR: Tasa de variación en las candidaturas vecinales registradas
FÓRMULA DE CÁLCULO: $((\text{Candidaturas vecinales registradas en el año actual} / \text{Candidaturas vecinales registradas en el año anterior}) - 1) * 100$
INTERPRETACIÓN: Se reportan las candidaturas realizadas durante el ejercicio fiscal 2022
DIMENSIÓN QUE ATIENDE: Eficiencia **FRECUENCIA DE MEDICIÓN:** Anual
DESCRIPCIÓN DEL FACTOR DE COMPARACIÓN: Candidaturas registradas en el ejercicio fiscal 2022 de acuerdo con la información bajo resguardo de la Dirección General de Gobierno
ÁMBITO GEOGRÁFICO: U (Urbano)
COBERTURA: Municipio de Naucalpan de Juárez
LÍNEA BASE: 4562

COMPORTAMIENTO DE LAS VARIABLES DURANTE EL 4_TRIMESTRE

| VARIABLE | UNIDAD DE MEDIDA | OPERACIÓN | META ANUAL | AVANCE TRIMESTRAL | | | | AVANCE ACUMULADO | | | |
|---|------------------|--------------|------------|-------------------|------|--------|------|------------------|--------|--------|--------|
| | | | | PROG. | % | ALCAN. | % | PROG. | % | ALCAN. | % |
| Candidaturas vecinales registradas en el año actual | Candidatura | Valor actual | 4562 | 0 | 0.00 | 0 | 0.00 | 4562 | 100.00 | 4562 | 100.00 |
| Candidaturas vecinales registradas en el año anterior | Candidatura | Valor actual | 4562 | 0 | 0.00 | 0 | 0.00 | 4562 | 100.00 | 4562 | 100.00 |

COMPORTAMIENTO DEL INDICADOR

DESCRIPCIÓN DE LA META ANUAL
Se espera instalar casillas para las candidaturas vecinales

| META ANUAL | 4_TRIMESTRE | | | | AVANCE ACUMULADO | | | |
|------------|-------------|--------|------|----------|------------------|-----------|--------|----------|
| | PROGRAMADO | ALCAN. | EF % | SEMAFORO | PROGRAMADO | ALCANZADO | EF % | SEMAFORO |
| 4562 | 0 | 0 | 0.00 | ROJO | 4562 | 4562 | 100.00 | VERDE |

DESCRIPCIÓN DE RESULTADOS Y JUSTIFICACIÓN EN CASO DE VARIACIÓN SUPERIOR A +-10 POR CIENTO RESPECTO A LO PROGRAMADO

EVALUACIÓN DEL INDICADOR

EL ÁREA ALCANZÓ UN NIVEL ADECUADO EN EL CUMPLIMIENTO DEL INDICADOR. SE RECOMIENDA QUE SE SIGA CON LAS MISMAS ESTRATEGIAS PARA EL CUMPLIMIENTO DE LAS METAS.

ELABORO

SERGIO MANCILLA ZAYAS
DIRECTOR GENERAL DE GOBIERNO

NOMBRE **FIRMA**

Vo. Bo.

LIANA CRISEL GARCÍA VILCHIS
TITULAR DE LA UIPE

NOMBRE **FIRMA** **CARGO**



SISTEMA DE COORDINACIÓN HACENDARIA DEL ESTADO DE MÉXICO CON SUS MUNICIPIOS
GUÍA METODOLÓGICA PARA EL SEGUIMIENTO Y EVALUACIÓN DEL PLAN DE DESARROLLO MUNICIPAL VIGENTE



PBRM-08b FICHA TÉCNICA DE SEGUIMIENTO DE INDICADORES 2023
DE GESTIÓN O ESTRATÉGICO

| | | |
|--|--|--|
| PILAR / EJE TRANSVERSAL: | Eje transversal II: Gobierno Moderno, Capaz y Responsable | |
| TEMA DE DESARROLLO: | Comunicación y diálogo con la ciudadanía como elemento clave de gobernabilidad | |
| PROGRAMA PRESUPUESTARIO: | 01030201 | Democracia y pluralidad política |
| PROYECTO PRESUPUESTARIO: | 010302010103 | Capacitación para el desarrollo de la cultura política |
| OBJETIVO DEL PROGRAMA PRESUPUESTARIO: | Incorpora las acciones orientadas a la realización de acciones de apoyo al estado democrático con la participación ciudadana y la consolidación del estado de derecho y la justicia social, propiciando una cultura política y fortaleciendo el sistema de partidos. | |
| DEPENDENCIA GENERAL: | J00 | DIRECCIÓN GENERAL DE GOBIERNO |
| DEPENDENCIA AUXILIAR: | 112 | PARTICIPACIÓN CIUDADANA |

ESTRUCTURA DEL INDICADOR PROPÓSITO

| | | |
|---|---|--------------------------------------|
| NOMBRE DEL INDICADOR: | Tasa de variación de la participación ciudadana registrada en la elección de sus representantes vecinales | |
| FÓRMULA DE CÁLCULO: | $((\text{Participación ciudadana registrada en la elección de sus representantes vecinales en el año actual} / \text{Participación ciudadana registrada en la elección de sus representantes vecinales en el año anterior}) - 1) * 100$ | |
| INTERPRETACIÓN: | Se reporta el número de registros de ciudadanos que participan en la elección de representantes vecinales (Autoridades Auxiliares y COPACIS) durante el ejercicio 2022. | |
| DIMENSIÓN QUE ATIENDE: | Eficiencia | FRECUENCIA DE MEDICIÓN: Anual |
| DESCRIPCIÓN DEL FACTOR DE COMPARACIÓN: | Registro de ciudadanos que se encuentra bajo resguardo de la Dirección General de Gobierno | |
| ÁMBITO GEOGRÁFICO: | U (Urbano) | |
| COBERTURA: | Municipio de Naucalpan de Juárez | |
| LÍNEA BASE: | 4562 | |

COMPORTAMIENTO DE LAS VARIABLES DURANTE EL 4 TRIMESTRE

| VARIABLE | UNIDAD DE MEDIDA | OPERACIÓN | META ANUAL | AVANCE TRIMESTRAL | | | | AVANCE ACUMULADO | | | |
|--|------------------|--------------|------------|-------------------|------|--------|------|------------------|--------|--------|--------|
| | | | | PROG. | % | ALCAN. | % | PROG. | % | ALCAN. | % |
| Participación ciudadana registrada en la elección de sus representantes vecinales en el año actual | participación | Valor actual | 4562 | 0 | 0.00 | 0 | 0.00 | 4562 | 100.00 | 4562 | 100.00 |
| Participación ciudadana registrada en la elección de sus representantes vecinales en el año anterior | participación | Valor actual | 4562 | 0 | 0.00 | 0 | 0.00 | 4562 | 100.00 | 4562 | 100.00 |

COMPORTAMIENTO DEL INDICADOR

DESCRIPCIÓN DE LA META ANUAL

Se pretende alcanzar un mayor número de registros para la elección de los representantes vecinales

4 TRIMESTRE

| META ANUAL | AVANCE TRIMESTRAL | | | | AVANCE ACUMULADO | | | |
|------------|-------------------|--------|------|----------|------------------|-----------|--------|----------|
| | PROGRAMADO | ALCAN. | EF % | SEMAFORO | PROGRAMADO | ALCANZADO | EF % | SEMAFORO |
| 4562 | 0 | 0 | 0.00 | VERDE | 4562 | 4562 | 100.00 | VERDE |

DESCRIPCIÓN DE RESULTADOS Y JUSTIFICACIÓN EN CASO DE VARIACIÓN SUPERIOR A +-10 POR CIENTO RESPECTO A LO PROGRAMADO

EVALUACIÓN DEL INDICADOR

EL ÁREA ALCANZÓ UN NIVEL ADECUADO EN EL CUMPLIMIENTO DEL INDICADOR. SE RECOMIENDA QUE SE SIGA CON LAS MISMAS ESTRATEGIAS PARA EL CUMPLIMIENTO DE LAS METAS.

| | | |
|--|-------|--|
| ELABORÓ | | AYUNTAMIENTO CONSTITUCIONAL 2022-2024 NAUCALPAN DE JUÁREZ DIRECCIÓN GENERAL DE GOBIERNO |
| SERGIO MANCILLA ZAYAS DIRECTOR GENERAL DE GOBIERNO | | |
| NOMBRE | FIRMA | CARGO |

| | | |
|---|-------|--|
| Vo. Bo. | | AYUNTAMIENTO CONSTITUCIONAL 2022-2024 NAUCALPAN DE JUÁREZ PRESIDENCIA MUNICIPAL DEPARTAMENTO DE INFORMACIÓN, PLANEACIÓN Y EVALUACIÓN |
| LILIANA CRISEL GARCÍA VILCHIS TITULAR DE LA UIPPE | | |
| NOMBRE | FIRMA | CARGO |



SISTEMA DE COORDINACIÓN HACENDARIA DEL ESTADO DE MÉXICO CON SUS MUNICIPIOS
GUÍA METODOLÓGICA PARA EL SEGUIMIENTO Y EVALUACIÓN DEL PLAN DE DESARROLLO MUNICIPAL VIGENTE



PBRM-08b FICHA TÉCNICA DE SEGUIMIENTO DE INDICADORES 2023
DE GESTIÓN O ESTRATÉGICO

PILAR / EJE TRANSVERSAL: Eje transversal II: Gobierno Moderno, Capaz y Responsable
TEMA DE DESARROLLO: Comunicación y diálogo con la ciudadanía como elemento clave de gobernabilidad
PROGRAMA PRESUPUESTARIO: 01030201 Democracia y pluralidad política
PROYECTO PRESUPUESTARIO: 010302010103 Capacitación para el desarrollo de la cultura política

OBJETIVO DEL PROGRAMA PRESUPUESTARIO: Incorpora las acciones orientadas a la realización de acciones de apoyo al estado democrático con la participación ciudadana y la consolidación del estado de derecho y la justicia social, propiciando una cultura política y fortaleciendo el sistema de partidos.

DEPENDENCIA GENERAL: J00 DIRECCIÓN GENERAL DE GOBIERNO
DEPENDENCIA AUXILIAR: 112 PARTICIPACIÓN CIUDADANA

ESTRUCTURA DEL INDICADOR COMPONENTE 2

NOMBRE DEL INDICADOR: Porcentaje de pláticas de formación cívica y democrática realizadas
FÓRMULA DE CÁLCULO: (Pláticas de información cívica y democrática realizadas/Pláticas de información cívica y democrática programadas) *100
INTERPRETACIÓN: Mide el porcentaje de participación de los servidores públicos de la Dirección General de Gobierno en coordinación con las dependencias del gobierno municipal al cumplir el compromiso y trabajar con los representantes de los grupos políticos y partidos políticos.
DIMENSIÓN QUE ATIENDE: Eficiencia **FRECUENCIA DE MEDICIÓN:** Semestral
DESCRIPCIÓN DEL FACTOR DE COMPARACIÓN: No se cuenta con factor de comparación
ÁMBITO GEOGRÁFICO: U (Urbano)
COBERTURA: Municipio de Naucalpan de Juárez
LÍNEA BASE: 4

COMPORTAMIENTO DE LAS VARIABLES DURANTE EL 4 TRIMESTRE

| VARIABLE | UNIDAD DE MEDIDA | OPERACIÓN | META ANUAL | AVANCE TRIMESTRAL | | | | AVANCE ACUMULADO | | | |
|--|------------------|-----------|------------|-------------------|-------|--------|--------|------------------|--------|--------|--------|
| | | | | PROG. | % | ALCAN. | % | PROG. | % | ALCAN. | % |
| Pláticas de información cívica y democrática realizadas | pláticas | Sumable | 2 | 1 | 50.00 | 1 | 100.00 | 2 | 100.00 | 2 | 100.00 |
| Pláticas de información cívica y democrática programadas | Pláticas | Sumable | 2 | 1 | 50.00 | 1 | 100.00 | 2 | 100.00 | 2 | 100.00 |

COMPORTAMIENTO DEL INDICADOR

DESCRIPCIÓN DE LA META ANUAL:
Se pretende impartir pláticas de las autoridades auxiliares

4 TRIMESTRE

| META ANUAL | AVANCE TRIMESTRAL | | | | AVANCE ACUMULADO | | | |
|------------|-------------------|--------|--------|----------|------------------|-----------|--------|----------|
| | PROGRAMADO | ALCAN. | EF % | SEMÁFORO | PROGRAMADO | ALCANZADO | EF % | SEMÁFORO |
| 2 | 1 | 1 | 100.00 | VERDE | 2 | 2 | 100.00 | VERDE |

DESCRIPCIÓN DE RESULTADOS Y JUSTIFICACIÓN EN CASO DE VARIACIÓN SUPERIOR A +10 POR CIENTO RESPECTO A LO PROGRAMADO

EVALUACIÓN DEL INDICADOR

EL ÁREA ALCANZÓ UN NIVEL ADECUADO EN EL CUMPLIMIENTO DEL INDICADOR, SE RECOMIENDA QUE SE SIGA CON LAS MISMAS ESTRATEGIAS PARA EL CUMPLIMIENTO DE LAS METAS.

ELABORÓ:

SERGIO MANCILLA ZAYAS
 DIRECTOR GENERAL DE GOBIERNO

NOMBRE **FIRMA** **CARGO**

Vo. Bo.:

ILVANA GRISELA GARCÍA VILCHIS
 TITULAR DE LA UIPE

NOMBRE **FIRMA** **CARGO**



SISTEMA DE COORDINACIÓN HACENDARIA DEL ESTADO DE MÉXICO CON SUS MUNICIPIOS
GUÍA METODOLÓGICA PARA EL SEGUIMIENTO Y EVALUACIÓN DEL PLAN DE DESARROLLO MUNICIPAL VIGENTE



PBRM-08b FICHA TÉCNICA DE SEGUIMIENTO DE INDICADORES 2023
DE GESTIÓN O ESTRATÉGICO

PILAR / EJE TRANSVERSAL: Eje transversal II: Gobierno Moderno, Capaz y Responsable
TEMA DE DESARROLLO: Comunicación y diálogo con la ciudadanía como elemento clave de gobernabilidad
PROGRAMA PRESUPUESTARIO: 01030201 Democracia y pluralidad política
PROYECTO PRESUPUESTARIO: 010302010103 Capacitación para el desarrollo de la cultura política

OBJETIVO DEL PROGRAMA PRESUPUESTARIO: Incorporar las acciones orientadas a la realización de acciones de apoyo al estado democrático con la participación ciudadana y la consolidación del estado de derecho y la justicia social, propiciando una cultura política y fortaleciendo el sistema de partidos.

DEPENDENCIA GENERAL: J00 DIRECCIÓN GENERAL DE GOBIERNO
DEPENDENCIA AUXILIAR: 112 PARTICIPACIÓN CIUDADANA

ESTRUCTURA DEL INDICADOR ACTIVIDAD 2.1

NOMBRE DEL INDICADOR: Porcentaje de participación ciudadana a eventos cívicos a través de COPACIS y autoridades auxiliares
FÓRMULA DE CÁLCULO: (Participación ciudadana registrada en eventos cívicos de los COPACIS y autoridades auxiliares/Participación ciudadana esperada en eventos cívicos de los COPACIS y autoridades auxiliares) *100
INTERPRETACIÓN: Mide el porcentaje de invitación y convocatoria de las Autoridades Auxiliares y COPACIS hacia la ciudadanía que representan, a participar en los eventos cívicos que realiza la Administración Pública Municipal
DIMENSIÓN QUE ATIENDE: Eficiencia **FRECUENCIA DE MEDICIÓN:** Trimestral
DESCRIPCIÓN DEL FACTOR DE COMPARACIÓN: No se cuenta con factor de comparación
ÁMBITO GEOGRÁFICO: U (Libre)
COBERTURA: Municipio de Naucalpan de Juárez
LÍNEA BASE: 0

COMPORTAMIENTO DE LAS VARIABLES DURANTE EL 4 TRIMESTRE

| VARIABLE | UNIDAD DE MEDIDA | OPERACIÓN | META ANUAL | AVANCE TRIMESTRAL | | | | AVANCE ACUMULADO | | | |
|---|------------------|-----------|------------|-------------------|------|--------|------|------------------|--------|--------|--------|
| | | | | PROG. | % | ALCAN. | % | PROG. | % | ALCAN. | % |
| Participación ciudadana registrada en eventos cívicos de los COPACIS y autoridades auxiliares | Persona | Sumable | 50 | 0 | 0.00 | 0 | 0.00 | 50 | 100.00 | 50 | 100.00 |
| Participación ciudadana esperada en eventos cívicos de los COPACIS y autoridades auxiliares | Persona | Sumable | 50 | 0 | 0.00 | 0 | 0.00 | 50 | 100.00 | 25 | 50.00 |

COMPORTAMIENTO DEL INDICADOR

DESCRIPCIÓN DE LA META ANUAL
0

4 TRIMESTRE

| META ANUAL | AVANCE TRIMESTRAL | | | | AVANCE ACUMULADO | | | |
|------------|-------------------|--------|------|----------|------------------|-----------|--------|----------|
| | PROGRAMADO | ALCAN. | EF % | SEMAFORO | PROGRAMADO | ALCANZADO | EF % | SEMAFORO |
| 50 | 0 | 0 | 0.00 | VERDE | 50 | 50 | 100.00 | VERDE |

DESCRIPCIÓN DE RESULTADOS Y JUSTIFICACIÓN EN CASO DE VARIACIÓN SUPERIOR A +/-10 POR CIENTO RESPECTO A LO PROGRAMADO

EVALUACIÓN DEL INDICADOR

EL ÁREA ALCANZÓ UN NIVEL ADECUADO EN EL CUMPLIMIENTO DEL INDICADOR. SE RECOMIENDA QUE SE SIGA CON LAS MISMAS ESTRATEGIAS PARA EL CUMPLIMIENTO DE LAS METAS.

ELABORÓ

 SERGIO MANCILLA ZAVAS
 DIRECTOR GENERAL DE GOBIERNO
 NOMBRE FIRMA CARGO



Vo. Bo.

 ILIANA GRISELDA GARCÍA VILCHIS
 TITULAR DE LA UIPE
 NOMBRE FIRMA CARGO





SISTEMA DE COORDINACIÓN HACENDARIA DEL ESTADO DE MÉXICO CON SUS MUNICIPIOS
GUÍA METODOLÓGICA PARA EL SEGUIMIENTO Y EVALUACIÓN DEL PLAN DE DESARROLLO MUNICIPAL VIGENTE



PBRM-08b FICHA TÉCNICA DE SEGUIMIENTO DE INDICADORES 2023
DE GESTIÓN O ESTRATÉGICO

| | | |
|---------------------------------------|--|--------------------------------------|
| PILAR / EJE TRANSVERSAL: | Eje Transversal III: Tecnología y Coordinación para el Buen Gobierno | |
| TEMA DE DESARROLLO: | Alianzas para el desarrollo | |
| PROGRAMA PRESUPUESTARIO: | 02040401 | Nuevas organizaciones de la sociedad |
| PROYECTO PRESUPUESTARIO: | 020404010102 | Participación ciudadana |
| OBJETIVO DEL PROGRAMA PRESUPUESTARIO: | Incluye las políticas públicas orientadas al fortalecimiento de la gobernanza democrática, la modernización de la participación social organizada en la solución de los problemas actuales en los diversos ámbitos de la agenda pública. | |
| DEPENDENCIA GENERAL: | 100 | DIRECCIÓN GENERAL DE GOBIERNO |
| DEPENDENCIA AUXILIAR: | 112 | PARTICIPACIÓN CIUDADANA |

ESTRUCTURA DEL INDICADOR - FIN

| | | | |
|--|---|-------------------------|-------|
| NOMBRE DEL INDICADOR: | Tasa de variación en el número de asociaciones de la sociedad civil | | |
| FÓRMULA DE CÁLCULO: | ((Asociaciones de la sociedad civil en el año actual/Asociaciones de la sociedad civil en el año anterior)-1) *100 | | |
| INTERPRETACIÓN: | Mide el porcentaje de participación de las organizaciones sociales y civiles que participan en mejorar y diseñar políticas públicas para el bienestar de la ciudadanía y su entorno | | |
| DIMENSIÓN QUE ATIENDE: | Eficiencia | FRECUENCIA DE MEDICIÓN: | Anual |
| DESCRIPCIÓN DEL FACTOR DE COMPARACIÓN: | Informe de Gobierno 2022 | | |
| ÁMBITO GEOGRÁFICO: | U (Urbano) | | |
| COBERTURA: | Municipio de Naucalpan de Juárez | | |
| LÍNEA BASE: | 139 | | |

COMPORTAMIENTO DE LAS VARIABLES DURANTE EL 4 TRIMESTRE

| VARIABLE | UNIDAD DE MEDIDA | OPERACIÓN | META ANUAL | AVANCE TRIMESTRAL | | | | AVANCE ACUMULADO | | | |
|--|------------------|-----------|------------|-------------------|--------|--------|--------|------------------|--------|--------|--------|
| | | | | PROG. | % | ALCAN. | % | PROG. | % | ALCAN. | % |
| Asociaciones de la sociedad civil en el año actual | Registro | Sumable | 140 | 140 | 100.00 | 140 | 100.00 | 140 | 100.00 | 140 | 100.00 |
| Asociaciones de la sociedad civil en el año anterior | Registro | Sumable | 130 | 130 | 100.00 | 130 | 100.00 | 130 | 100.00 | 130 | 100.00 |

COMPORTAMIENTO DEL INDICADOR

DESCRIPCIÓN DE LA META ANUAL

Asociaciones de la sociedad civil en el año actual

| META ANUAL | 4 TRIMESTRE | | | | AVANCE ACUMULADO | | | |
|------------|-------------|--------|--------|----------|------------------|----------|--------|----------|
| | PROGRAMADO | ALCAN. | EF % | SEMAFORO | PROGRAMADO | ALCANADO | EF % | SEMAFORO |
| 140 | 140 | 140 | 100.00 | VERDE | 140 | 140 | 100.00 | VERDE |

DESCRIPCIÓN DE RESULTADOS Y JUSTIFICACIÓN EN CASO DE VARIACIÓN SUPERIOR A +10 POR CIENTO RESPECTO A LO PROGRAMADO


EVALUACIÓN DEL INDICADOR

EL ÁREA ALCANZÓ UN NIVEL ADECUADO EN EL CUMPLIMIENTO DEL INDICADOR. SE RECOMIENDA QUE SE SIGA CON LAS MISMAS ESTRATEGIAS PARA EL CUMPLIMIENTO DE LAS METAS.

ELABORÓ

SERGIO MANCILLA ZAYAS
DIRECTOR GENERAL DE GOBIERNO

NOMBRE FIRMA CARGO



Vo. Bo.

ILVNA GRISELA GARCÍA VILCHIS
TITULAR DE LA UIPE

NOMBRE FIRMA CARGO





SISTEMA DE COORDINACIÓN HACENDARIA DEL ESTADO DE MÉXICO CON SUS MUNICIPIOS
 GUÍA METODOLÓGICA PARA EL SEGUIMIENTO Y EVALUACIÓN DEL PLAN DE DESARROLLO MUNICIPAL VIGENTE



PBRM-08b FICHA TÉCNICA DE SEGUIMIENTO DE INDICADORES 2023
 DE GESTIÓN O ESTRATÉGICO

PILAR / EJE TRANSVERSAL: Eje Transversal III. Tecnología y Coordinación para el Buen Gobierno
TEMA DE DESARROLLO: Alianzas para el desarrollo
PROGRAMA PRESUPUESTARIO: 02040401 Nuevas organizaciones de la sociedad
PROYECTO PRESUPUESTARIO: 020404010102 Participación ciudadana

OBJETIVO DEL PROGRAMA PRESUPUESTARIO: Incluye las políticas públicas orientadas al fortalecimiento de la gobernanza democrática, la modernización de la participación social organizada en la solución de los problemas actuales en los diversos ámbitos de la agenda pública.

DEPENDENCIA GENERAL: J00 DIRECCIÓN GENERAL DE GOBIERNO
DEPENDENCIA AUXILIAR: 112 PARTICIPACIÓN CIUDADANA

ESTRUCTURA DEL INDICADOR PROPÓSITO

NOMBRE DEL INDICADOR: Tasa de variación en la solución de demandas de problemas de la comunidad
FÓRMULA DE CÁLCULO: $(\text{Solución de problemas de la comunidad resueltos en el año actual} / \text{Demandas de solución de problemas comunes de la comunidad presentados en el año anterior}) - 1) * 100$
INTERPRETACIÓN: Mide el porcentaje de eficiencia en la colaboración y atención de las autoridades municipales en la solución y atención a las demandas ciudadanas
DIMENSIÓN QUE ATIENDE: Eficiencia **FRECUENCIA DE MEDICIÓN:** Anual
DESCRIPCIÓN DEL FACTOR DE COMPARACIÓN: Registro de la Dirección General de Gobierno
ÁMBITO GEOGRÁFICO: U (Urbano)
COBERTURA: Municipio de Naucalpan de Juárez
LÍNEA BASE: 245

COMPORTAMIENTO DE LAS VARIABLES DURANTE EL 4_TRIMESTRE

| VARIABLE | UNIDAD DE MEDIDA | OPERACIÓN | META ANUAL | AVANCE TRIMESTRAL | | | | AVANCE ACUMULADO | | | |
|--|------------------|-----------|------------|-------------------|--------|--------|--------|------------------|--------|--------|--------|
| | | | | PROG. | % | ALCAN. | % | PROG. | % | ALCAN. | % |
| Solución de problemas de la comunidad resueltos en el año actual | Petición | Sumable | 325 | 325 | 100.00 | 325 | 100.00 | 325 | 100.00 | 325 | 100.00 |
| Demandas de solución de problemas comunes de la comunidad presentados en el año anterior | petición | Sumable | 245 | 245 | 100.00 | 245 | 100.00 | 245 | 100.00 | 245 | 100.00 |

COMPORTAMIENTO DEL INDICADOR

DESCRIPCIÓN DE LA META ANUAL
 Solución de problemas de la comunidad resueltos en el año actual

| META ANUAL | 4_TRIMESTRE | | | | AVANCE ACUMULADO | | | |
|------------|-------------|--------|--------|----------|------------------|----------|--------|----------|
| | PROGRAMADO | ALCAN. | EF % | SEMAFORO | PROGRAMADO | ALCANADO | EF % | SEMAFORO |
| 325 | 325 | 325 | 100.00 | VERDE | 325 | 325 | 100.00 | VERDE |

DESCRIPCIÓN DE RESULTADOS Y JUSTIFICACIÓN EN CASO DE VARIACIÓN SUPERIOR A +-10 POR CIENTO RESPECTO A LO PROGRAMADO

EVALUACIÓN DEL INDICADOR

EL ÁREA ALCANZÓ UN NIVEL ADECUADO EN EL CUMPLIMIENTO DEL INDICADOR. SE RECOMIENDA QUE SE SIGA CON LAS MISMAS ESTRATEGIAS PARA EL CUMPLIMIENTO DE LAS METAS.

ELABORÓ

SERGIO MANCILLA ZAYAS
 DIRECTOR GENERAL DE GOBIERNO

NOMBRE **FIRMA** **CARGO**

AYUNTAMIENTO CONSTITUCIONAL 2022-2024
 NAUCALPAN DE JUÁREZ
 DIRECCIÓN GENERAL DE GOBIERNO

Vo. Bo.

ILIANA GRISEL GARCÍA VILCHIS
 TITULAR DE LA UIPE

NOMBRE **FIRMA** **CARGO**

AYUNTAMIENTO CONSTITUCIONAL 2022-2024
 NAUCALPAN DE JUÁREZ
 PRESIDENCIA MUNICIPAL



**SISTEMA DE COORDINACIÓN HACENDARIA DEL ESTADO DE MÉXICO CON SUS MUNICIPIOS
GUÍA METODOLÓGICA PARA EL SEGUIMIENTO Y EVALUACIÓN DEL PLAN DE DESARROLLO MUNICIPAL VIGENTE**



**PBRM-08b FICHA TÉCNICA DE SEGUIMIENTO DE INDICADORES 2023
DE GESTIÓN O ESTRATÉGICO**

| | | |
|--|--|--------------------------------------|
| PILAR / EJE TRANSVERSAL: | Eje Transversal III: Tecnología y Coordinación para el Buen Gobierno | |
| TEMA DE DESARROLLO: | Alianzas para el desarrollo | |
| PROGRAMA PRESUPUESTARIO: | 02040401 | Nuevas organizaciones de la sociedad |
| PROYECTO PRESUPUESTARIO: | 020404010102 | Participación ciudadana |
| OBJETIVO DEL PROGRAMA PRESUPUESTARIO: | Incluye las políticas públicas orientadas al fortalecimiento de la gobernanza democrática, la modernización de la participación social organizada en la solución de los problemas actuales en los diversos ámbitos de la agenda pública. | |
| DEPENDENCIA GENERAL: | J00 | DIRECCIÓN GENERAL DE GOBIERNO |
| DEPENDENCIA AUXILIAR: | 112 | PARTICIPACIÓN CIUDADANA |

ESTRUCTURA DEL INDICADOR COMPONENTE 1

| | | | |
|---|---|--------------------------------|-----------|
| NOMBRE DEL INDICADOR: | Porcentaje de capacitación técnica para fomentar la organización de la población en figuras asociativas realizadas | | |
| FÓRMULA DE CÁLCULO: | (Capacitación técnica para fomentar la organización de la población en figuras asociativas realizadas/Capacitación técnica para fomentar la organización de la población en figuras asociativas programadas) *100 | | |
| INTERPRETACIÓN: | Mide el porcentaje de eficiencia de la Subdirección de Participación Ciudadana al facilitar las herramientas para la integración de organizaciones sociales en el municipio | | |
| DIMENSIÓN QUE ATIENDE: | Eficiencia | FRECUENCIA DE MEDICIÓN: | Semestral |
| DESCRIPCIÓN DEL FACTOR DE COMPARACIÓN: | Registro de la Dirección General de Gobierno | | |
| ÁMBITO GEOGRÁFICO: | U (Urbano) | | |
| COBERTURA: | Municipio de Naucalpan de Juárez | | |
| LÍNEA BASE: | 12 | | |

COMPORTAMIENTO DE LAS VARIABLES DURANTE EL 4 TRIMESTRE

| VARIABLE | UNIDAD DE MEDIDA | OPERACIÓN | META ANUAL | AVANCE TRIMESTRAL | | | | AVANCE ACUMULADO | | | |
|---|------------------|-----------|------------|-------------------|-------|--------|--------|------------------|--------|--------|--------|
| | | | | PROG. | % | ALCAN. | % | PROG. | % | ALCAN. | % |
| Capacitación técnica para fomentar la organización de la población en figuras asociativas realizadas | Documento | Sumable | 4 | 2 | 50.00 | 2 | 100.00 | 4 | 100.00 | 4 | 100.00 |
| Capacitación técnica para fomentar la organización de la población en figuras asociativas programadas | Documento | Sumable | 4 | 2 | 50.00 | 2 | 100.00 | 4 | 100.00 | 4 | 100.00 |

COMPORTAMIENTO DEL INDICADOR

DESCRIPCIÓN DE LA META ANUAL
Capacitación técnica para fomentar la organización de la población en figuras asociativas realizadas

| META ANUAL | 4 TRIMESTRE | | | | AVANCE ACUMULADO | | | |
|------------|-------------|--------|--------|----------|------------------|-----------|--------|----------|
| | PROGRAMADO | ALCAN. | EF % | SEMAFORO | PROGRAMADO | ALCANZADO | EF % | SEMAFORO |
| 4 | 2 | 2 | 100.00 | VERDE | 4 | 4 | 100.00 | VERDE |

DESCRIPCIÓN DE RESULTADOS Y JUSTIFICACIÓN EN CASO DE VARIACIÓN SUPERIOR A +10 POR CIENTO RESPECTO A LO PROGRAMADO

EVALUACIÓN DEL INDICADOR

EL ÁREA ALCANZÓ UN NIVEL ADECUADO EN EL CUMPLIMIENTO DEL INDICADOR. SE RECOMIENDA QUE SE SIGA CON LAS MISMAS ESTRATEGIAS PARA EL CUMPLIMIENTO DE LAS METAS.

ELABORO

SERGIO MANCILLA ZAYAS
DIRECTOR GENERAL DE GOBIERNO

NOMBRE: _____ FIRMA: _____ CARGO: _____



Vó. Bo.

ILIANA GRISEL GARCÍA VILCHIS
TITULAR DE LA UIPE

NOMBRE: _____ FIRMA: _____ CARGO: _____





SISTEMA DE COORDINACIÓN HACENDARIA DEL ESTADO DE MÉXICO CON SUS MUNICIPIOS
 GUÍA METODOLÓGICA PARA EL SEGUIMIENTO Y EVALUACIÓN DEL PLAN DE DESARROLLO MUNICIPAL VIGENTE



PBRM-08b FICHA TÉCNICA DE SEGUIMIENTO DE INDICADORES 2023
 DE GESTIÓN O ESTRATÉGICO

| | | |
|--|--|--------------------------------------|
| PILAR / EJE TRANSVERSAL: | Eje Transversal III: Tecnología y Coordinación para el Buen Gobierno | |
| TEMA DE DESARROLLO: | Afianzas para el desarrollo | |
| PROGRAMA PRESUPUESTARIO: | 02040401 | Nuevas organizaciones de la sociedad |
| PROYECTO PRESUPUESTARIO: | 020404010102 | Participación ciudadana |
| OBJETIVO DEL PROGRAMA PRESUPUESTARIO: | Incluye las políticas públicas orientadas al fortalecimiento de la gobernanza democrática, la modernización de la participación social organizada en la solución de los problemas actuales en los diversos ámbitos de la agenda pública. | |
| DEPENDENCIA GENERAL: | 100 | DIRECCIÓN GENERAL DE GOBIERNO |
| DEPENDENCIA AUXILIAR: | 112 | PARTICIPACIÓN CIUDADANA |

ESTRUCTURA DEL INDICADOR COMPONENTE 3

| | | | |
|---|--|--------------------------------|-----------|
| NOMBRE DEL INDICADOR: | Porcentaje de apoyos otorgados para efectuar concursos temáticos para fomentar la participación ciudadana | | |
| FÓRMULA DE CÁLCULO: | (Apoyos otorgados para efectuar concursos temáticos para fomentar la participación ciudadana/Apoyos gestionados para efectuar concursos temáticos para fomentar la participación ciudadana) *100 | | |
| INTERPRETACIÓN: | Mide la gestión de comunicación con las diferentes figuras asociativas para colaborar en los eventos mas representativos para las comunidades en el Municipio de Naucalpan de Juárez | | |
| DIMENSIÓN QUE ATIENDE: | Eficiencia | FRECUENCIA DE MEDICIÓN: | Semestral |
| DESCRIPCIÓN DEL FACTOR DE COMPARACIÓN: | Convocatoria para la participación del concurso de ofrendas de Día de Muertos. | | |
| ÁMBITO GEOGRÁFICO: | U (Urbano) | | |
| COBERTURA: | Municipio de Naucalpan de Juárez | | |
| LÍNEA BASE: | 0 | | |

COMPORTAMIENTO DE LAS VARIABLES DURANTE EL 4_TRIMESTRE

| VARIABLE | UNIDAD DE MEDIDA | OPERACIÓN | META ANUAL | AVANCE TRIMESTRAL | | | | AVANCE ACUMULADO | | | |
|---|------------------|-----------|------------|-------------------|--------|--------|--------|------------------|--------|--------|--------|
| | | | | PROG. | % | ALCAN. | % | PROG. | % | ALCAN. | % |
| Apoyos otorgados para efectuar concursos temáticos para fomentar la participación ciudadana | convocatoria | Sumable | 1 | 1 | 100.00 | 1 | 100.00 | 1 | 100.00 | 1 | 100.00 |
| Apoyos gestionados para efectuar concursos temáticos para fomentar la participación ciudadana | convocatoria | Sumable | 1 | 1 | 100.00 | 1 | 100.00 | 1 | 100.00 | 1 | 100.00 |

COMPORTAMIENTO DEL INDICADOR

DESCRIPCIÓN DE LA META ANUAL

0

| META ANUAL | 4_TRIMESTRE | | | | AVANCE ACUMULADO | | | |
|------------|-------------|--------|--------|----------|------------------|-----------|--------|----------|
| | PROGRAMADO | ALCAN. | EF % | SEMAFORO | PROGRAMADO | ALCANZADO | EF % | SEMAFORO |
| 1 | 1 | 1 | 100.00 | VERDE | 1 | 1 | 100.00 | VERDE |

DESCRIPCIÓN DE RESULTADOS Y JUSTIFICACIÓN EN CASO DE VARIACIÓN SUPERIOR A +-10 POR CIENTO RESPECTO A LO PROGRAMADO


EVALUACIÓN DEL INDICADOR

EL ÁREA ALCANZÓ UN NIVEL ADECUADO EN EL CUMPLIMIENTO DEL INDICADOR. SE RECOMIENDA QUE SE SIGA CON LAS MISMAS ESTRATEGIAS PARA EL CUMPLIMIENTO DE LAS METAS.

| | | |
|------------------------------|--------------|--------------|
| ELABORÓ | | |
| | | |
| SERGIO MANCILLA ZAYAS | | |
| DIRECTOR GENERAL DE GOBIERNO | | |
| NOMBRE | FIRMA | CARGO |



| | | |
|-------------------------------|--------------|--------------|
| Vo. Bo. | | |
| | | |
| LILIANA GRISEL GARCÍA VILCHIS | | |
| TITULAR DE LA UIPE | | |
| NOMBRE | FIRMA | CARGO |





SISTEMA DE COORDINACIÓN HACENDARIA DEL ESTADO DE MÉXICO CON SUS MUNICIPIOS
GUÍA METODOLÓGICA PARA EL SEGUIMIENTO Y EVALUACIÓN DEL PLAN DE DESARROLLO MUNICIPAL VIGENTE



PBRM-08b FICHA TÉCNICA DE SEGUIMIENTO DE INDICADORES 2023
DE GESTIÓN O ESTRATÉGICO

PILAR / EJE TRANSVERSAL: Eje Transversal III: Tecnología y Coordinación para el Buen Gobierno
TEMA DE DESARROLLO: Alianzas para el desarrollo
PROGRAMA PRESUPUESTARIO: 02040401 Nuevas organizaciones de la sociedad
PROYECTO PRESUPUESTARIO: 020404010102 Participación ciudadana

OBJETIVO DEL PROGRAMA PRESUPUESTARIO: Incluye las políticas públicas orientadas al fortalecimiento de la gobernanza democrática, la modernización de la participación social organizada en la solución de los problemas actuales en los diversos ámbitos de la agenda pública.

DEPENDENCIA GENERAL: 100 DIRECCIÓN GENERAL DE GOBIERNO
DEPENDENCIA AUXILIAR: 112 PARTICIPACIÓN CIUDADANA

ESTRUCTURA DEL INDICADOR ACTIVIDAD 1.1

NOMBRE DEL INDICADOR: Porcentaje de difusión de los cursos de capacitación temáticos a integrantes de las figuras asociativas correspondientes
FÓRMULA DE CÁLCULO: (Difusión de los cursos de capacitación temáticos a integrantes de las figuras asociativas/Cursos de capacitación temáticos a integrantes de las figuras asociativas programados) *100
INTERPRETACIÓN: Mide el porcentaje de eficiencia en difundir las herramientas que facilita la Administración Pública Municipal para la integración de nuevas figuras asociativas
DIMENSIÓN QUE ATIENDE: Eficiencia **FRECUENCIA DE MEDICIÓN:** Trimestral
DESCRIPCIÓN DEL FACTOR DE COMPARACIÓN: Informe de Gobierno 2022
ÁMBITO GEOGRÁFICO: U (Urbano)
COBERTURA: Municipio de Naucalpan de Juárez
LÍNEA BASE: 1

COMPORTAMIENTO DE LAS VARIABLES DURANTE EL 4 TRIMESTRE

| VARIABLE | UNIDAD DE MEDIDA | OPERACIÓN | META ANUAL | AVANCE TRIMESTRAL | | | | AVANCE ACUMULADO | | | |
|---|------------------|-----------|------------|-------------------|------|--------|------|------------------|--------|--------|--------|
| | | | | PROG. | % | ALCAN. | % | PROG. | % | ALCAN. | % |
| Difusión de los cursos de capacitación temáticos a integrantes de las figuras asociativas | Difusión | Sumable | 2 | 0 | 0.00 | 0 | 0.00 | 2 | 100.00 | 2 | 100.00 |
| Cursos de capacitación temáticos a integrantes de las figuras asociativas programados | difusión | Sumable | 2 | 0 | 0.00 | 0 | 0.00 | 2 | 100.00 | 2 | 100.00 |

COMPORTAMIENTO DEL INDICADOR

DESCRIPCIÓN DE LA META ANUAL
Difusión de los cursos de capacitación temáticos a integrantes de las figuras asociativas

| META ANUAL | 4 TRIMESTRE | | | | AVANCE ACUMULADO | | | |
|------------|-------------|--------|-------|----------|------------------|-----------|-------|----------|
| | PROGRAMADO | ALCAN. | EF % | SEMAFORO | PROGRAMADO | ALCANZADO | EF % | SEMAFORO |
| 2 | 0 | 0.00 | VERDE | 2 | 2 | 100.00 | VERDE | |

DESCRIPCIÓN DE RESULTADOS Y JUSTIFICACIÓN EN CASO DE VARIACIÓN SUPERIOR A +/-10 POR CIENTO RESPECTO A LO PROGRAMADO

EVALUACIÓN DEL INDICADOR

EL ÁREA ALCANZÓ UN NIVEL ADECUADO EN EL CUMPLIMIENTO DEL INDICADOR. SE RECOMIENDA QUE SE SIGA CON LAS MISMAS ESTRATEGIAS PARA EL CUMPLIMIENTO DE LAS METAS.

ELABORÓ

 SERGIO MANCILLA ZAYAS
 DIRECTOR GENERAL DE GOBIERNO
 NOMBRE FIRMA CARGO

Vo. Bo.

 LILIANA GRISELA GARCÍA VILCHIS
 TITULAR DE LA UIPE
 NOMBRE FIRMA CARGO



SISTEMA DE COORDINACIÓN HACENDARIA DEL ESTADO DE MÉXICO CON SUS MUNICIPIOS
GUÍA METODOLÓGICA PARA EL SEGUIMIENTO Y EVALUACIÓN DEL PLAN DE DESARROLLO MUNICIPAL VIGENTE



PBRM-08b FICHA TÉCNICA DE SEGUIMIENTO DE INDICADORES 2023
DE GESTIÓN O ESTRATÉGICO

PILAR / EJE TRANSVERSAL: Eje Transversal III: Tecnología y Coordinación para el Buen Gobierno
TEMA DE DESARROLLO: Alianzas para el desarrollo
PROGRAMA PRESUPUESTARIO: 02040401 Nuevas organizaciones de la sociedad
PROYECTO PRESUPUESTARIO: 020404010102 Participación ciudadana

OBJETIVO DEL PROGRAMA PRESUPUESTARIO: Incluye las políticas públicas orientadas al fortalecimiento de la gobernanza democrática, la modernización de la participación social organizada en la solución de los problemas actuales en los diversos ámbitos de la agenda pública.

DEPENDENCIA GENERAL: J00 DIRECCIÓN GENERAL DE GOBIERNO
DEPENDENCIA AUXILIAR: 112 PARTICIPACIÓN CIUDADANA

ESTRUCTURA DEL INDICADOR ACTIVIDAD 3.2

NOMBRE DEL INDICADOR: Porcentaje de realización de concursos temáticos
FÓRMULA DE CÁLCULO: (Concursos temáticos realizados para fomentar la participación ciudadana/Concursos temáticos para fomentar la participación ciudadana programados) *100
INTERPRETACIÓN: Mide el porcentaje de participación de la ciudadanía en los concursos temáticos que realiza la Administración Pública Municipal
DIMENSIÓN QUE ATIENDE: Eficiencia **FRECUENCIA DE MEDICIÓN:** Trimestral
DESCRIPCIÓN DEL FACTOR DE COMPARACIÓN: Informe de Gobierno 2022
ÁMBITO GEOGRÁFICO: U (Urbano)
COBERTURA: Municipio de Naucalpan de Juárez
LÍNEA BASE: 0

COMPORTAMIENTO DE LAS VARIABLES DURANTE EL 4 TRIMESTRE

| VARIABLE | UNIDAD DE MEDIDA | OPERACIÓN | META ANUAL | AVANCE TRIMESTRAL | | | | AVANCE ACUMULADO | | | |
|--|------------------|-----------|------------|-------------------|--------|--------|--------|------------------|--------|--------|--------|
| | | | | PROG. | % | ALCAN. | % | PROG. | % | ALCAN. | % |
| Concursos temáticos realizados para fomentar la participación ciudadana | Concurso | Sumable | 1 | 1 | 100.00 | 1 | 100.00 | 1 | 100.00 | 1 | 100.00 |
| Concursos temáticos para fomentar la participación ciudadana programados | Concurso | Sumable | 1 | 1 | 100.00 | 1 | 100.00 | 1 | 100.00 | 1 | 100.00 |

COMPORTAMIENTO DEL INDICADOR

DESCRIPCIÓN DE LA META ANUAL:
0

4 TRIMESTRE

| META ANUAL | AVANCE TRIMESTRAL | | | | AVANCE ACUMULADO | | | |
|------------|-------------------|--------|--------|----------|------------------|-----------|--------|----------|
| | PROGRAMADO | ALCAN. | EF % | SEMAFORO | PROGRAMADO | ALCANZADO | EF % | SEMAFORO |
| 1 | 1 | 1 | 100.00 | VERDE | 1 | 1 | 100.00 | VERDE |

DESCRIPCIÓN DE RESULTADOS Y JUSTIFICACIÓN EN CASO DE VARIACIÓN SUPERIOR A +10 POR CIENTO RESPECTO A LO PROGRAMADO

EVALUACIÓN DEL INDICADOR

EL ÁREA ALCANZÓ UN NIVEL ADECUADO EN EL CUMPLIMIENTO DEL INDICADOR, SE RECOMIENDA QUE SE SIGA CON LAS MISMAS ESTRATEGIAS PARA EL CUMPLIMIENTO DE LAS METAS.

ELABORÓ

SERGIO MANCILLA ZAYAS
 DIRECTOR GENERAL DE GOBIERNO

NOMBRE **FIRMA** **CARGO**

AYUNTAMIENTO CONSTITUCIONAL 2022-2024
DIRECCIÓN GENERAL DE GOBIERNO
NAUCALPAN DE JUÁREZ

Vo.Bo.

LILIANA GRISEL GARCÍA VILCHIS
 TITULAR DE LA UIPPE

NOMBRE **FIRMA** **CARGO**

AYUNTAMIENTO CONSTITUCIONAL 2022-2024
NAUCALPAN DE JUÁREZ
 PRESIDENCIA MUNICIPAL



SISTEMA DE COORDINACIÓN HACENDARIA DEL ESTADO DE MÉXICO CON SUS MUNICIPIOS
GUÍA METODOLÓGICA PARA EL SEGUIMIENTO Y EVALUACIÓN DEL PLAN DE DESARROLLO MUNICIPAL VIGENTE



PBRM-08b FICHA TÉCNICA DE SEGUIMIENTO DE INDICADORES 2023
DE GESTIÓN O ESTRATÉGICO

PILAR / EJE TRANSVERSAL: Eje transversal II: Gobierno Moderno, Capaz y Responsable
TEMA DE DESARROLLO: Eficiencia y eficacia en el sector público
PROGRAMA PRESUPUESTARIO: 01030401 Desarrollo de la función pública y ética en el servicio público
PROYECTO PRESUPUESTARIO: 010304010101 Fiscalización, control y evaluación interna de la gestión pública
OBJETIVO DEL PROGRAMA PRESUPUESTARIO: Considera las acciones orientadas a la mejora en la prestación de los servicios que recibe la población de manera clara, honesta, pronta y expedita, promoviendo que los servidores públicos realicen su función con calidez, y cuenten con las competencias y conducta ética necesarias en el servicio público, conforme a los principios que rigen la actuación del servidor público.
DEPENDENCIA GENERAL: K00 CONTRALORÍA INTERNA MUNICIPAL
DEPENDENCIA AUXILIAR: 134 AUDITORÍA FINANCIERA

ESTRUCTURA DEL INDICADOR FIN

NOMBRE DEL INDICADOR: Porcentaje de observaciones derivadas de auditorías atendidas por las unidades administrativas
FÓRMULA DE CÁLCULO: (Número de observaciones atendidas por las unidades administrativas/Total de observaciones derivadas de auditorías) *100
INTERPRETACIÓN: Mide la tasa de variación de observaciones atendidas por las unidades administrativas con respecto al total de observaciones derivadas de la auditoría.
DIMENSIÓN QUE ATIENDE: Eficacia **FRECUENCIA DE MEDICIÓN:** Anual
DESCRIPCIÓN DEL FACTOR DE COMPARACIÓN: Se comprara con el porcentaje de las observaciones a las auditorías realizadas por los Órganos de Fiscalización y áreas administrativas municipales
ÁMBITO GEOGRÁFICO: U (Urbano)
COBERTURA: Municipio de Naucalpan de Juárez
LÍNEA BASE: 0

COMPORTAMIENTO DE LAS VARIABLES DURANTE EL 4_TRIMESTRE

| VARIABLE | UNIDAD DE MEDIDA | OPERACIÓN | META ANUAL | AVANCE TRIMESTRAL | | | | AVANCE ACUMULADO | | | |
|--|------------------|-----------|------------|-------------------|--------|--------|--------|------------------|--------|--------|--------|
| | | | | PROG. | % | ALCAN. | % | PROG. | % | ALCAN. | % |
| Número de observaciones atendidas por las unidades administrativas | Informe | Sumable | 1 | 1 | 100.00 | 1 | 100.00 | 1 | 100.00 | 1 | 100.00 |
| Total de observaciones derivadas de auditorías | Informe | Sumable | 1 | 1 | 100.00 | 1 | 100.00 | 1 | 100.00 | 1 | 100.00 |

COMPORTAMIENTO DEL INDICADOR

DESCRIPCIÓN DE LA META ANUAL
Informe administrativo derivado de las audiencias realizadas

| META ANUAL | 4_TRIMESTRE | | | | AVANCE ACUMULADO | | | |
|------------|-------------|--------|--------|----------|------------------|-----------|--------|----------|
| | PROGRAMADO | ALCAN. | EF % | SEMAFORO | PROGRAMADO | ALCANZADO | EF % | SEMAFORO |
| 1 | 1 | 1 | 100.00 | VERDE | 1 | 1 | 100.00 | VERDE |

DESCRIPCIÓN DE RESULTADOS Y JUSTIFICACIÓN EN CASO DE VARIACIÓN SUPERIOR A +10 POR CIENTO RESPECTO A LO PROGRAMADO

EVALUACIÓN DEL INDICADOR

SE ALCANZÓ EL NIVEL ADECUADO EN EL CUMPLIMIENTO DEL INDICADOR. SE RECOMIENDA QUE SE SIGA CON LAS MISMAS ESTRATEGIAS PARA EL CUMPLIMIENTO DE LAS METAS.

NAUCALPAN DE JUÁREZ
CONTRALORÍA INTERNA MUNICIPAL
RAFAEL FUNES DÍAZ
CONTRALOR INTERNO MUNICIPAL
 NOMBRE FIRMA CARGO

Vo. Bo.
ILIANA GRISEL GARCÍA VILCHIS
TITULAR DE LA UIPE
 NOMBRE FIRMA CARGO





SISTEMA DE COORDINACIÓN HACENDARIA DEL ESTADO DE MÉXICO CON SUS MUNICIPIOS
GUÍA METODOLÓGICA PARA EL SEGUIMIENTO Y EVALUACIÓN DEL PLAN DE DESARROLLO MUNICIPAL VIGENTE



PBRM-08b FICHA TÉCNICA DE SEGUIMIENTO DE INDICADORES 2023
DE GESTIÓN O ESTRATÉGICO

| | | |
|--|---|---|
| PILAR / EJE TRANSVERSAL: | Eje transversal II: Gobierno Moderno, Capaz y Responsable | |
| TEMA DE DESARROLLO: | Eficiencia y eficacia en el sector público | |
| PROGRAMA PRESUPUESTARIO: | 01030401 | Desarrollo de la función pública y ética en el servicio público |
| PROYECTO PRESUPUESTARIO: | 010304010101 | Fiscalización, control y evaluación interna de la gestión pública |
| OBJETIVO DEL PROGRAMA PRESUPUESTARIO: | Considera las acciones orientadas a la mejora en la prestación de los servicios que recibe la población de manera clara, honesta, pronta y expedita, promoviendo que los servidores públicos realicen su función con calidez, y cuenten con las competencias y conducta ética necesarias en el servicio público, conforme a los principios que rigen la actuación del servidor público. | |
| DEPENDENCIA GENERAL: | X00 | CONTRALORÍA INTERNA MUNICIPAL |
| DEPENDENCIA AUXILIAR: | 134 | AUDITORÍA FINANCIERA |

ESTRUCTURA DEL INDICADOR PROPOSITO

| | | |
|---|---|--------------------------------------|
| NOMBRE DEL INDICADOR: | Porcentaje de auditorías realizadas a las unidades administrativas | |
| FÓRMULA DE CÁLCULO: | [(Número de observaciones atendidas por las unidades administrativas)/(Total de observaciones derivadas de auditorías)] *100 | |
| INTERPRETACIÓN: | Mide la cantidad de auditorías realizadas en el año contra el total de auditorías previstas a realizar en el año | |
| DIMENSIÓN QUE ATIENDE: | Eficiencia | FRECUENCIA DE MEDICIÓN: Anual |
| DESCRIPCIÓN DEL FACTOR DE COMPARACIÓN: | Se comprara con el porcentaje de las observaciones a las auditorías realizadas por los Órganos de Fiscalización y áreas administrativas municipales | |
| ÁMBITO GEOGRÁFICO: | U (Urbano) | |
| COBERTURA: | Municipio de Naucalpan de Juárez | |
| LÍNEA BASE: | 2 | |

COMPORTAMIENTO DE LAS VARIABLES DURANTE EL 4_TRIMESTRE

| VARIABLE | UNIDAD DE MEDIDA | OPERACION | META ANUAL | AVANCE TRIMESTRAL | | | | AVANCE ACUMULADO | | | |
|--|------------------|-----------|------------|-------------------|--------|--------|--------|------------------|--------|--------|--------|
| | | | | PROG. | % | ALCAN. | % | PROG. | % | ALCAN. | % |
| Número de observaciones atendidas por las unidades administrativas | Informe | Sumable | 1 | 1 | 100.00 | 1 | 100.00 | 1 | 100.00 | 1 | 100.00 |
| Total de observaciones derivadas de auditorías | Informe | Sumable | 1 | 1 | 100.00 | 1 | 100.00 | 1 | 100.00 | 1 | 100.00 |

COMPORTAMIENTO DEL INDICADOR

DESCRIPCIÓN DE LA META ANUAL
Informe administrativo derivado de las auditorías realizadas

| META ANUAL | 4_TRIMESTRE | | | | AVANCE ACUMULADO | | | |
|------------|-------------|--------|--------|----------|------------------|-----------|--------|----------|
| | PROGRAMADO | ALCAN. | EF % | SEMAFORO | PROGRAMADO | ALCANZADO | EF % | SEMAFORO |
| 1 | 1 | 1 | 100.00 | VERDE | 1 | 1 | 100.00 | VERDE |

DESCRIPCIÓN DE RESULTADOS Y JUSTIFICACIÓN EN CASO DE VARIACIÓN SUPERIOR A +10 POR CIENTO RESPECTO A LO PROGRAMADO

EVALUACIÓN DEL INDICADOR

EL ÁREA ALCANZÓ UN NIVEL ADECUADO EN EL CUMPLIMIENTO DEL INDICADOR. SE RECOMIENDA QUE SE SIGA CON LAS MISMAS ESTRATEGIAS PARA EL CUMPLIMIENTO DE LAS METAS.

ELABORO

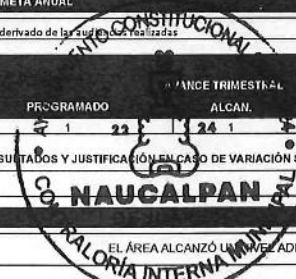
RAFAEL FUNES DÍAZ
CONTRALOR INTERNO MUNICIPAL

NOMBRE FIRMA CARGO

Vo. Bo.

ILIANA GRISEL GARCÍA VILCHIS
TITULAR DE LA UIPE

NOMBRE FIRMA CARGO





SISTEMA DE COORDINACIÓN HACENDARIA DEL ESTADO DE MÉXICO CON SUS MUNICIPIOS
GUÍA METODOLÓGICA PARA EL SEGUIMIENTO Y EVALUACIÓN DEL PLAN DE DESARROLLO MUNICIPAL VIGENTE



PBRM-08b FICHA TÉCNICA DE SEGUIMIENTO DE INDICADORES 2023
DE GESTIÓN O ESTRATÉGICO

PILAR / EJE TRANSVERSAL: Eje transversal II: Gobierno Moderno, Capaz y Responsable
TEMA DE DESARROLLO: Eficiencia y eficacia en el sector público
PROGRAMA PRESUPUESTARIO: 01030401 Desarrollo de la función pública y ética en el servicio público
PROYECTO PRESUPUESTARIO: 010304020202 Declaración de situación patrimonial, de interés y constancia de la declaración fiscal de los servidores públicos.
OBJETIVO DEL PROGRAMA PRESUPUESTARIO: Considera las acciones orientadas a la mejora en la prestación de los servicios que recibe la población de manera clara, honesta, pronta y expedita, promoviendo que los servidores públicos realicen su función con calidez, y cuenten con las competencias y conducta ética necesarias en el servicio público, conforme a los principios que rigen la actuación del servidor público.
DEPENDENCIA GENERAL: K00 CONTRATORÍA INTERNA MUNICIPAL
DEPENDENCIA AUXILIAR: 138 RESPONSABILIDAD Y SITUACIÓN PATRIMONIAL

ESTRUCTURA DEL INDICADOR COMPONENTE 2

NOMBRE DEL INDICADOR: Porcentaje de campañas de información de las obligaciones realizadas
FÓRMULA DE CÁLCULO: (Campañas de información de las obligaciones de los servidores públicos realizadas/Campañas de información de las obligaciones de los servidores públicos programadas) *100
INTERPRETACIÓN: Realizar la campaña de cumplimiento de las obligaciones de los servidores públicos de su manifestación patrimonial y fiscal
DIMENSIÓN QUE ATIENDE: Eficiencia **FRECUENCIA DE MEDICIÓN:** Semestral
DESCRIPCIÓN DEL FACTOR DE COMPARACIÓN: Realizar la campaña de cumplimiento de las obligaciones de los servidores públicos de su manifestación patrimonial y fiscal
ÁMBITO GEOGRÁFICO: U (Urbano)
COBERTURA: Municipio de Naucalpan de Juárez
LÍNEA BASE: 0

COMPORTAMIENTO DE LAS VARIABLES DURANTE EL 4_TRIMESTRE

| VARIABLE | UNIDAD DE MEDIDA | OPERACIÓN | META ANUAL | AVANCE TRIMESTRAL | | | | AVANCE ACUMULADO | | | |
|--|------------------|-----------|------------|-------------------|------|--------|------|------------------|--------|--------|--------|
| | | | | PROG. | % | ALCAN. | % | PROG. | % | ALCAN. | % |
| Campañas de información de las obligaciones de los servidores públicos realizadas | Campaña | Sumable | 1 | 0 | 0.00 | 0 | 0.00 | 1 | 100.00 | 1 | 100.00 |
| Campañas de información de las obligaciones de los servidores públicos programadas | Campaña | Sumable | 1 | 0 | 0.00 | 0 | 0.00 | 1 | 100.00 | 1 | 100.00 |

COMPORTAMIENTO DEL INDICADOR

DESCRIPCIÓN DE LA META ANUAL
Realizar la campaña de cumplimiento de las obligaciones de los servidores públicos de su manifestación patrimonial y fiscal

| META ANUAL | PROGRAMA | AVANCE 4_TRIMESTRAL | | | AVANCE ACUMULADO | | | |
|------------|----------|---------------------|------|----------|------------------|-----------|--------|----------|
| | | ALCAN. | EF % | SEMAFORO | PROGRAMADO | ALCANZADO | EF % | SEMAFORO |
| 1 | | 0 | 0.00 | VERDE | 1 | 1 | 100.00 | VERDE |

DESCRIPCIÓN DE RESULTADOS Y JUSTIFICACIÓN EN CASO DE VARIACIÓN SUPERIOR A +10 POR CIENTO RESPECTO A LO PROGRAMADO
22 24

EVALUACIÓN DEL INDICADOR

ALCANZADO EN EL CUMPLIMIENTO DEL INDICADOR. SE RECOMIENDA QUE SE SIGA CON LAS MISMAS ESTRATEGIAS PARA EL CUMPLIMIENTO DE LAS METAS.

ELABORADO POR: RAFAEL FUNES DÍAZ
CARGO: CONTRALOR INTERNO MUNICIPAL

NOMBRE FIRMA CARGO

Vo. Bo.: ILIANA GRISEL GARCÍA VILCHIS
TITULAR DE LA UIPE

NOMBRE FIRMA CARGO





SISTEMA DE COORDINACIÓN HACENDARIA DEL ESTADO DE MÉXICO CON SUS MUNICIPIOS
GUÍA METODOLÓGICA PARA EL SEGUIMIENTO Y EVALUACIÓN DEL PLAN DE DESARROLLO MUNICIPAL VIGENTE



PBRM-08b FICHA TÉCNICA DE SEGUIMIENTO DE INDICADORES 2023
DE GESTIÓN O ESTRATÉGICO

| | | |
|---------------------------------------|---|--|
| PILAR / EJE TRANSVERSAL: | Eje transversal III: Gobierno Moderno, Capaz y Responsable | |
| TEMA DE DESARROLLO: | Eficiencia y eficacia en el sector público | |
| PROGRAMA PRESUPUESTARIO: | 01030401 | Desarrollo de la función pública y ética en el servicio público |
| PROYECTO PRESUPUESTARIO: | 010304020202 | Declaración de situación patrimonial; de interés y constancia de la declaración fiscal de los servidores públicos. |
| OBJETIVO DEL PROGRAMA PRESUPUESTARIO: | Considera las acciones orientadas a la mejora en la prestación de los servicios que recibe la población de manera clara, honesta, pronta y expedita, promoviendo que los servidores públicos realicen su función con calidez, y cuenten con las competencias y conducta ética necesarias en el servicio público, conforme a los principios que rigen la actuación del servidor público. | |
| DEPENDENCIA GENERAL: | K00 | CONTRALORÍA INTERNA MUNICIPAL |
| DEPENDENCIA AUXILIAR: | 138 | RESPONSABILIDAD Y SITUACIÓN PATRIMONIAL |

ESTRUCTURA DEL INDICADOR COMPONENTE 3

| | | | |
|--|---|-------------------------|-----------|
| NOMBRE DEL INDICADOR: | Porcentaje de auditorías realizadas a las obligaciones de los servidores públicos | | |
| FÓRMULA DE CÁLCULO: | (Auditorías a las obligaciones de los servidores públicos realizadas/Auditorías a las obligaciones de los servidores públicos programadas) *100 | | |
| INTERPRETACIÓN: | Realizar auditorías a las obligaciones de los servidores públicos | | |
| DIMENSIÓN QUE ATIENDE: | Eficiencia | FRECUENCIA DE MEDICIÓN: | Semestral |
| DESCRIPCIÓN DEL FACTOR DE COMPARACIÓN: | Realizar auditorías a las obligaciones de los servidores públicos | | |
| ÁMBITO GEOGRÁFICO: | U (Urbano) | | |
| COBERTURA: | Municipio de Naucalpan de Juárez | | |
| LÍNEA BASE: | 27 | | |

COMPORTAMIENTO DE LAS VARIABLES DURANTE EL 4_TRIMESTRE

| VARIABLE | UNIDAD DE MEDIDA | OPERACIÓN | META ANUAL | AVANCE TRIMESTRAL | | | | AVANCE ACUMULADO | | | |
|--|------------------|-----------|------------|-------------------|-------|--------|--------|------------------|--------|--------|--------|
| | | | | PROG. | % | ALCAN. | % | PROG. | % | ALCAN. | % |
| Auditorías a las obligaciones de los servidores públicos realizadas | Auditorías | Sumable | 12 | 3 | 25.00 | 3 | 100.00 | 12 | 100.00 | 12 | 100.00 |
| Auditorías a las obligaciones de los servidores públicos programadas | Auditorías | Sumable | 12 | 3 | 25.00 | 3 | 100.00 | 12 | 100.00 | 12 | 100.00 |

COMPORTAMIENTO DEL INDICADOR

| | |
|------------------------------|---|
| DESCRIPCIÓN DE LA META ANUAL | Realizar auditorías a las obligaciones de los servidores públicos de cumplimiento de las obligaciones de los servidores públicos de su manifestación patrimonial y fiscal |
|------------------------------|---|

| META ANUAL | AVANCE TRIMESTRAL | | | | AVANCE ACUMULADO | | | |
|------------|-------------------|--------|--------|----------|------------------|-----------|--------|----------|
| | PROGRAMADO | ALCAN. | EF % | SEMAFORO | PROGRAMADO | ALCANZADO | EF % | SEMAFORO |
| 12 | 3 | 3 | 100.00 | Verde | 12 | 12 | 100.00 | Verde |

| | |
|--|---|
| DESCRIPCIÓN DE RESULTADOS Y JUSTIFICACIÓN DEL ALCANZADO SUPERIOR A +10 POR CIENTO RESPECTO A LO PROGRAMADO | El área alcanza un nivel adecuado en el cumplimiento del indicador. Se recomienda que se siga con las mismas estrategias para el cumplimiento de las metas. |
|--|---|

EVALUACIÓN DEL INDICADOR

| |
|---|
| EL ÁREA ALCANZA UN NIVEL ADECUADO EN EL CUMPLIMIENTO DEL INDICADOR. SE RECOMIENDA QUE SE SIGA CON LAS MISMAS ESTRATEGIAS PARA EL CUMPLIMIENTO DE LAS METAS. |
|---|

ELABORO

RAFAEL FUNES DÍAZ
CONTRALOR INTERNO MUNICIPAL

| | | |
|--------|-------|-------|
| NOMBRE | FIRMA | CARGO |
|--------|-------|-------|

Vo. Bo.

ILIANA GRISEL GARCÍA VILCHIS
TITULAR DE LA UIPE

| | | |
|--------|-------|-------|
| NOMBRE | FIRMA | CARGO |
|--------|-------|-------|





SISTEMA DE COORDINACIÓN HACENDARIA DEL ESTADO DE MÉXICO CON SUS MUNICIPIOS
GUÍA METODOLÓGICA PARA EL SEGUIMIENTO Y EVALUACIÓN DEL PLAN DE DESARROLLO MUNICIPAL VIGENTE



PBRM-08b FICHA TÉCNICA DE SEGUIMIENTO DE INDICADORES 2023
DE GESTIÓN O ESTRATÉGICO

PILAR / EJE TRANSVERSAL: Eje transversal II: Gobierno Moderno, Capaz y Responsable
TEMA DE DESARROLLO: Eficiencia y eficacia en el sector público
PROGRAMA PRESUPUESTARIO: 01030401 Desarrollo de la función pública y ética en el servicio público
PROYECTO PRESUPUESTARIO: 010304020202 Declaración de situación patrimonial; de interés y constancia de la declaración fiscal de los servidores públicos.
OBJETIVO DEL PROGRAMA PRESUPUESTARIO: Considera las acciones orientadas a la mejora en la prestación de los servicios que recibe la población de manera clara, honesta, pronta y expedita, promoviendo que los servidores públicos realicen su función con calidez, y cuenten con las competencias y conducta ética necesarias en el servicio público, conforme a los principios que rigen la actuación del servidor público.
DEPENDENCIA GENERAL: X00 CONTRALORÍA INTERNA MUNICIPAL
DEPENDENCIA AUXILIAR: 138 RESPONSABILIDAD Y SITUACIÓN PATRIMONIAL

ESTRUCTURA DEL INDICADOR ACTIVIDAD 2.2

NOMBRE DEL INDICADOR: Porcentaje de servidores públicos asistentes a las capacitaciones
FÓRMULA DE CÁLCULO: (Número de servidores públicos asistentes a capacitaciones/Total de servidores públicos) *100
INTERPRETACIÓN: Servidores Públicos asistentes a capacitaciones
DIMENSIÓN QUE ATIENDE: Eficiencia **FRECUENCIA DE MEDICIÓN:** Trimestral
DESCRIPCIÓN DEL FACTOR DE COMPARACIÓN: Servidores Públicos asistentes a capacitaciones
ÁMBITO GEOGRÁFICO: U (Urbano)
COBERTURA: Municipio de Naucalpan de Juárez
LÍNEA BASE: 0

COMPORTAMIENTO DE LAS VARIABLES DURANTE EL 4_TRIMESTRE

| VARIABLE | UNIDAD DE MEDIDA | OPERACIÓN | META ANUAL | AVANCE TRIMESTRAL | | | | AVANCE ACUMULADO | | | |
|---|------------------------|-----------|------------|-------------------|------|--------|--------|------------------|--------|--------|--------|
| | | | | PROG. | % | ALCAN. | % | PROG. | % | ALCAN. | % |
| Número de servidores públicos asistentes a capacitaciones | Registro de asistentes | Sumable | 800 | 20 | 2.50 | 20 | 100.00 | 800 | 100.00 | 803 | 100.38 |
| Total de servidores públicos | Registro de asistentes | Sumable | 800 | 20 | 2.50 | 20 | 100.00 | 800 | 100.00 | 803 | 100.38 |

COMPORTAMIENTO DEL INDICADOR

DESCRIPCIÓN DE LA META ANUAL: Servidores Públicos asistentes a capacitaciones

| META ANUAL | 4_TRIMESTRE | | | | AVANCE ACUMULADO | | | |
|------------|-------------|---------------------|--------|----------|------------------|-----------|--------|----------|
| | PROGRAMADO | AVAN. F. TRIMESTRAL | EF. % | SEMAFORO | PROGRAMADO | ALCANZADO | EF. % | SEMAFORO |
| 800 | 20 | 20 | 100.00 | VERDE | 800 | 803 | 100.38 | VERDE |

DESCRIPCIÓN DE RESULTADOS Y JUSTIFICACIÓN EN CASO DE VARIACIÓN SUPERIOR A +10 POR CIENTO RESPECTO A LO PROGRAMADO:

EVALUACIÓN DEL INDICADOR

EL META ALCANZADO EN EL CUMPLIMIENTO DEL INDICADOR. SE RECOMIENDA QUE SE SIGA CON LAS MISMAS ESTRATEGIAS PARA EL CUMPLIMIENTO DE LAS METAS.

ELABORO:

 RAFAEL FUNES DÍAZ
 CONTRALOR INTERNO MUNICIPAL
 NOMBRE FIRMA CARGO

Vo. Bo.:

 ILIANA GRISEL GARCÍA VILCHIS
 TITULAR DE LA UIPPE
 NOMBRE FIRMA CARGO





SISTEMA DE COORDINACIÓN HACENDARIA DEL ESTADO DE MÉXICO CON SUS MUNICIPIOS
GUÍA METODOLÓGICA PARA EL SEGUIMIENTO Y EVALUACIÓN DEL PLAN DE DESARROLLO MUNICIPAL VIGENTE



PBRM-08b FICHA TÉCNICA DE SEGUIMIENTO DE INDICADORES 2023
DE GESTIÓN O ESTRATÉGICO

| | | |
|---------------------------------------|---|--|
| PILAR / EJE TRANSVERSAL: | Eje transversal II: Gobierno Moderno, Capaz y Responsable | |
| TEMA DE DESARROLLO: | Eficiencia y eficacia en el sector público | |
| PROGRAMA PRESUPUESTARIO: | 01030401 | Desarrollo de la función pública y ética en el servicio público |
| PROYECTO PRESUPUESTARIO: | 010304020202 | Declaración de situación patrimonial; de interés y constancia de la declaración fiscal de los servidores públicos. |
| OBJETIVO DEL PROGRAMA PRESUPUESTARIO: | Considera las acciones orientadas a la mejora en la prestación de los servicios que recibe la población de manera clara, honesta, pronta y expedita, promoviendo que los servidores públicos realicen su función con calidez, y cuenten con las competencias y conducta ética necesarias en el servicio público, conforme a los principios que rigen la actuación del servidor público. | |
| DEPENDENCIA GENERAL: | K00 | CONTRALORÍA INTERNA MUNICIPAL |
| DEPENDENCIA AUXILIAR: | 138 | RESPONSABILIDAD Y SITUACIÓN PATRIMONIAL |

ESTRUCTURA DEL INDICADOR ACTIVIDAD 3.1

| | | | |
|--|---|-------------------------|------------|
| NOMBRE DEL INDICADOR: | Porcentaje de carteles informativos | | |
| FÓRMULA DE CÁLCULO: | [Carteles informativos elaborados/Carteles informativos requeridos] *100 | | |
| INTERPRETACIÓN: | Campañas para la entrega correcta en tiempo y forma de la declaración patrimonial y fiscal de los servidores públicos | | |
| DIMENSIÓN QUE ATIENDE: | Eficiencia | FRECUENCIA DE MEDICIÓN: | Trimestral |
| DESCRIPCIÓN DEL FACTOR DE COMPARACIÓN: | Campañas para la entrega correcta en tiempo y forma de la declaración patrimonial y fiscal de los servidores públicos | | |
| ÁMBITO GEOGRÁFICO: | U (Urbano) | | |
| COBERTURA: | Municipio de Naucalpan de Juárez | | |
| LÍNEA BASE: | 25 | | |

COMPORTAMIENTO DE LAS VARIABLES DURANTE EL 4 TRIMESTRE

| VARIABLE | UNIDAD DE MEDIDA | OPERACIÓN | META ANUAL | AVANCE TRIMESTRAL | | | | AVANCE ACUMULADO | | | |
|----------------------------------|---------------------|-----------|------------|-------------------|------|--------|------|------------------|--------|--------|--------|
| | | | | PROG. | % | ALCAN. | % | PROG. | % | ALCAN. | % |
| Carteles informativos elaborados | Carteles (campañas) | Sumable | 1 | 0 | 0.00 | 0 | 0.00 | 1 | 100.00 | 1 | 100.00 |
| Carteles informativos requeridos | Carteles (campañas) | Sumable | 1 | 0 | 0.00 | 0 | 0.00 | 1 | 100.00 | 1 | 100.00 |

COMPORTAMIENTO DEL INDICADOR

DESCRIPCIÓN DE LA META ANUAL

Elaboración de cartel para la campaña para la entrega correcta en tiempo y forma de la declaración patrimonial y fiscal de los servidores públicos

| META ANUAL | 4 TRIMESTRE | | | | AVANCE ACUMULADO | | | |
|------------|-------------|--------|------|----------|------------------|-----------|--------|----------|
| | PROGRAMADO | ALCAN. | EF % | SEMAFORO | PROGRAMADO | ALCANZADO | EF % | SEMAFORO |
| 1 | 0 | 0 | 0.00 | VERDE | 1 | 1 | 100.00 | VERDE |

DESCRIPCIÓN DE RESULTADOS Y JUSTIFICACIÓN EN CASO DE VARIACIÓN SUPERIOR A +10 POR CIENTO RESPECTO A LO PROGRAMADO

EVALUACIÓN DEL INDICADOR

EL ÁREA ALCANZO UN NIVEL ADECUADO EN EL CUMPLIMIENTO DEL INDICADOR. SE RECOMIENDA QUE SE SIGA CON LAS MISMAS ESTRATEGIAS PARA EL CUMPLIMIENTO DE LAS METAS.

ELABORADO

RAFAEL FUNES DÍAZ
CONTRALOR INTERNO MUNICIPAL

| | | |
|--------|-------|-------|
| NOMBRE | FIRMA | CARGO |
|--------|-------|-------|

Vo. Bo.

ILIANA GRISEL GARCÍA VILCHIS
TITULAR DE LA UIPE

| | | |
|--------|-------|-------|
| NOMBRE | FIRMA | CARGO |
|--------|-------|-------|





SISTEMA DE COORDINACIÓN HACENDARIA DEL ESTADO DE MÉXICO CON SUS MUNICIPIOS
GUÍA METODOLÓGICA PARA EL SEGUIMIENTO Y EVALUACIÓN DEL PLAN DE DESARROLLO MUNICIPAL VIGENTE



PBRM-08b FICHA TÉCNICA DE SEGUIMIENTO DE INDICADORES 2023
DE GESTIÓN O ESTRATÉGICO

| | | |
|---------------------------------------|--|--|
| PILAR / EJE TRANSVERSAL: | Eje transversal II: Gobierno Moderno, Capaz y Responsable | |
| TEMA DE DESARROLLO: | Sistema Anticorrupción del Estado de México y Municipios | |
| PROGRAMA PRESUPUESTARIO: | 01030402 | Sistema Anticorrupción del Estado de México y Municipios |
| PROYECTO PRESUPUESTARIO: | 010304020101 | Prevención, detección, disuasión, sanción y combate de la corrupción |
| OBJETIVO DEL PROGRAMA PRESUPUESTARIO: | Conjunto de acciones orientadas a establecer las bases de coordinación entre el Estado y los Municipios para el funcionamiento de los Sistemas Anticorrupción, de conformidad con lo dispuesto en la Constitución Política de los Estados Unidos Mexicanos, la Constitución Política del Estado Libre y Soberano de México, la Ley General del Sistema Nacional Anticorrupción y la Ley del Sistema Anticorrupción del Estado de México y Municipios, para que las autoridades estatales y municipales competentes prevengan, investiguen y sancionen las faltas administrativas y los hechos de corrupción. | |
| DEPENDENCIA GENERAL: | K00 | CONTRALORÍA INTERNA MUNICIPAL |
| DEPENDENCIA AUXILIAR: | 138 | RESPONSABILIDAD Y SITUACIÓN PATRIMONIAL |

ESTRUCTURA DEL INDICADOR FIN

| | | | |
|--|--|-------------------------|-------|
| NOMBRE DEL INDICADOR: | Índice de incidencia de actos de corrupción por cada 10 mil personas en el municipio | | |
| FÓRMULA DE CÁLCULO: | $(\text{Número de actos de corrupción con resolución} / \text{Total de la población municipal mayor de 18 años}) * 10000$ | | |
| INTERPRETACIÓN: | Mide el porcentaje de incidencias de actos de corrupción con resolución entre el total de población municipal mayor de 18 años | | |
| DIMENSIÓN QUE ATIENDE: | Eficacia | FRECUENCIA DE MEDICIÓN: | Anual |
| DESCRIPCIÓN DEL FACTOR DE COMPARACIÓN: | Derivado de las incidencias de actos de corrupción denunciadas | | |
| ÁMBITO GEOGRÁFICO: | U (Urbano) | | |
| COBERTURA: | Municipio de Naucalpan de Juárez | | |
| LÍNEA BASE: | 0 | | |

COMPORTAMIENTO DE LAS VARIABLES DURANTE EL 4_TRIMESTRE

| VARIABLE | UNIDAD DE MEDIDA | OPERACIÓN | META ANUAL | AVANCE TRIMESTRAL | | | | AVANCE ACUMULADO | | | |
|--|------------------|-----------|------------|-------------------|--------|--------|--------|------------------|--------|--------|--------|
| | | | | PROG. | % | ALCAN. | % | PROG. | % | ALCAN. | % |
| Número de actos de corrupción con resolución | Informe | Sumable | 1 | 1 | 100.00 | 1 | 100.00 | 1 | 100.00 | 1 | 100.00 |
| Total de la población municipal mayor de 18 años | Informe | Sumable | 1 | 1 | 100.00 | 1 | 100.00 | 1 | 100.00 | 1 | 100.00 |

COMPORTAMIENTO DEL INDICADOR

| | |
|------------------------------|--|
| DESCRIPCIÓN DE LA META ANUAL | Informe administrativo derivado de las incidencias de actos de corrupción por cada 10 mil personas |
|------------------------------|--|

| META ANUAL | 4_TRIMESTRE | | | | AVANCE ACUMULADO | | | |
|------------|-------------|--------|--------|----------|------------------|-----------|--------|----------|
| | PROGRAMADO | ALCAN. | EF % | SEMAFORO | PROGRAMADO | ALCANZADO | EF % | SEMAFORO |
| 1 | 1 | 1 | 100.00 | VERDE | 1 | 1 | 100.00 | VERDE |

| | |
|---|--|
| DESCRIPCIÓN DE RESULTADOS Y JUSTIFICACIÓN EN CASO DE VARIACIÓN SUPERIOR A +10 POR CIENTO RESPECTO A LO PROGRAMADO | |
|---|--|

EVALUACIÓN DEL INDICADOR

| | |
|---|--|
| EL NIVEL DE LOGRO EN EL CUMPLIMIENTO DEL INDICADOR. SE RECOMIENDA QUE SE SIGA CON LAS MISMAS ESTRATEGIAS PARA EL CUMPLIMIENTO DE LAS METAS. | |
|---|--|

RAFAEL FUNES DÍAZ
 CONTRALOR INTERNO MUNICIPAL

NOMBRE FIRMA CARGO

Vo. Bo.

ILIANA GRISEL GARCÍA VILCHIS
 TITULAR DE LA UIPE

NOMBRE FIRMA CARGO





SISTEMA DE COORDINACIÓN HACENDARIA DEL ESTADO DE MÉXICO CON SUS MUNICIPIOS
GUÍA METODOLÓGICA PARA EL SEGUIMIENTO Y EVALUACIÓN DEL PLAN DE DESARROLLO MUNICIPAL VIGENTE



PBRM-08b FICHA TÉCNICA DE SEGUIMIENTO DE INDICADORES 2023
DE GESTIÓN O ESTRATÉGICO

PILAR / EJE TRANSVERSAL: Eje transversal II: Gobierno Moderno, Capaz y Responsable
TEMA DE DESARROLLO: Sistema Anticorrupción del Estado de México y Municipios
PROGRAMA PRESUPUESTARIO: 01030402 Sistema Anticorrupción del Estado de México y Municipios
PROYECTO PRESUPUESTARIO: 010304020101 Prevención, detección, disuasión, sanción y combate de la corrupción
OBJETIVO DEL PROGRAMA PRESUPUESTARIO: Conjunto de acciones orientadas a establecer las bases de coordinación entre el Estado y los Municipios para el funcionamiento de los Sistemas Anticorrupción, de conformidad con lo dispuesto en la Constitución Política de los Estados Unidos Mexicanos, la Constitución Política del Estado Libre y Soberano de México, la Ley General del Sistema Nacional Anticorrupción y la Ley del Sistema Anticorrupción del Estado de México y Municipios, para que las autoridades estatales y municipales competentes prevengan, investiguen y sancionen las faltas administrativas y los hechos de corrupción.
DEPENDENCIA GENERAL: K00 CONTRALORÍA INTERNA MUNICIPAL
DEPENDENCIA AUXILIAR: 138 RESPONSABILIDAD Y SITUACIÓN PATRIMONIAL

ESTRUCTURA DEL INDICADOR PROPÓSITO

NOMBRE DEL INDICADOR: Porcentaje de posibles actos de corrupción con resolución emitida
FÓRMULA DE CÁLCULO: $(\text{Número de actos de corrupción con resolución} / \text{Total de posibles actos de corrupción}) * 100$
INTERPRETACIÓN: Mide el porcentaje de posibles actos de corrupción con resolución con respecto del total de los posibles actos de corrupción registrados.
DIMENSIÓN QUE ATIENDE: Eficacia **FRECUENCIA DE MEDICIÓN:** Anual
DESCRIPCIÓN DEL FACTOR DE COMPARACIÓN: Derivado de las incidencias de actos de corrupción denunciadas
ÁMBITO GEOGRÁFICO: U (Urbano)
COBERTURA: Municipio de Naucalpan de Juárez
LÍNEA BASE: 0

COMPORTAMIENTO DE LAS VARIABLES DURANTE EL 4 TRIMESTRE

| VARIABLE | UNIDAD DE MEDIDA | OPERACIÓN | META ANUAL | AVANCE TRIMESTRAL | | | | AVANCE ACUMULADO | | | |
|--|------------------|-----------|------------|-------------------|--------|--------|--------|------------------|--------|--------|--------|
| | | | | PROG. | % | ALCAN. | % | PROG. | % | ALCAN. | % |
| Número de actos de corrupción con resolución | Informe | Sumable | 1 | 1 | 100.00 | 1 | 100.00 | 1 | 100.00 | 1 | 100.00 |
| Total de posibles actos de corrupción | Informe | Sumable | 1 | 1 | 100.00 | 1 | 100.00 | 1 | 100.00 | 1 | 100.00 |

COMPORTAMIENTO DEL INDICADOR

DESCRIPCIÓN DE LA META ANUAL:
Informe administrativo derivado de las incidencias de actos de corrupción

| META ANUAL | 4 TRIMESTRE | | | | AVANCE ACUMULADO | | | |
|------------|-------------|--------|--------|----------|------------------|-----------|--------|----------|
| | PROGRAMADO | ALCAN. | EF % | SEMAFORO | PROGRAMADO | ALCANZADO | EF % | SEMAFORO |
| 1 | 1 | 1 | 100.00 | VERDE | 1 | 1 | 100.00 | VERDE |

DESCRIPCIÓN DE RESULTADOS Y JUSTIFICACIÓN EN CASO DE VARIACIÓN SUPERIOR O INFERIOR AL -10 POR CIENTO RESPECTO A LO PROGRAMADO

EVALUACIÓN DEL INDICADOR

EL ÁREA ALCANZÓ UN NIVEL ADECUADO EN EL CUMPLIMIENTO DEL INDICADOR. SE RECOMIENDA QUE SE SIGA CON LAS MISMAS ESTRATEGIAS PARA EL CUMPLIMIENTO DE LAS METAS.

ELABORÓ

RAFAEL FUNES DÍAZ
CONTRALOR INTERNO MUNICIPAL

NOMBRE FIRMA CARGO

Vo. Bo.

ILIANA GRISEL GARCÍA VILCHIS
TITULAR DE LA UIPPE

NOMBRE FIRMA CARGO





SISTEMA DE COORDINACIÓN HACENDARIA DEL ESTADO DE MÉXICO CON SUS MUNICIPIOS
GUÍA METODOLÓGICA PARA EL SEGUIMIENTO Y EVALUACIÓN DEL PLAN DE DESARROLLO MUNICIPAL VIGENTE



PBRM-08b FICHA TÉCNICA DE SEGUIMIENTO DE INDICADORES 2023
DE GESTIÓN O ESTRATÉGICO

PILAR / EJE TRANSVERSAL: Eje transversal II: Gobierno Moderno, Capaz y Responsable
TEMA DE DESARROLLO: Sistema Anticorrupción del Estado de México y Municipios
PROGRAMA PRESUPUESTARIO: 01030402 Sistema Anticorrupción del Estado de México y Municipios
PROYECTO PRESUPUESTARIO: 010304020101 Prevención, detección, disuasión, sanción y combate de la corrupción

OBJETIVO DEL PROGRAMA PRESUPUESTARIO: Conjunto de acciones orientadas a establecer las bases de coordinación entre el Estado y los Municipios para el funcionamiento de los Sistemas Anticorrupción, de conformidad con lo dispuesto en la Constitución Política de los Estados Unidos Mexicanos, la Constitución Política del Estado Libre y Soberano de México, la Ley General del Sistema Nacional Anticorrupción y la Ley del Sistema Anticorrupción del Estado de México y Municipios, para que las autoridades estatales y municipales competentes prevengan, investiguen y sancionen las faltas administrativas y los hechos de corrupción.

DEPENDENCIA GENERAL: K00 CONTRALORÍA INTERNA MUNICIPAL
DEPENDENCIA AUXILIAR: 138 RESPONSABILIDAD Y SITUACIÓN PATRIMONIAL

ESTRUCTURA DEL INDICADOR COMPONENTE 2

NOMBRE DEL INDICADOR: Porcentaje de acuerdos cumplidos como parte del Sistema Municipal Anticorrupción
FÓRMULA DE CÁLCULO: (Acuerdos cumplidos como parte del Sistema Municipal Anticorrupción/Acuerdos registrados como parte del Sistema Municipal Anticorrupción) *100
INTERPRETACIÓN: Mide el porcentaje de acuerdos cumplidos como parte del Sistema Anticorrupción Municipal contra los Acuerdos registrados.
DIMENSIÓN QUE ATIENDE: Eficiencia **FRECUENCIA DE MEDICIÓN:** Trimestral
DESCRIPCIÓN DEL FACTOR DE COMPARACIÓN: Sesiones realizadas del Sistema Anticorrupción
ÁMBITO GEOGRÁFICO: U (Urbano)
COBERTURA: Municipio de Naucalpan de Juárez
LÍNEA BASE: 0

COMPORTAMIENTO DE LAS VARIABLES DURANTE EL 4 TRIMESTRE

| VARIABLE | UNIDAD DE MEDIDA | OPERACIÓN | META ANUAL | AVANCE TRIMESTRAL | | | | AVANCE ACUMULADO | | | |
|--|------------------|-----------|------------|-------------------|-------|--------|--------|------------------|--------|--------|--------|
| | | | | PROG. | % | ALCAN. | % | PROG. | % | ALCAN. | % |
| Acuerdos cumplidos como parte del Sistema Municipal Anticorrupción | Acuerdo | Sumable | 4 | 1 | 25.00 | 1 | 100.00 | 4 | 100.00 | 4 | 100.00 |
| Acuerdos registrados como parte del Sistema Municipal Anticorrupción | Acuerdo | Sumable | 4 | 1 | 25.00 | 1 | 100.00 | 4 | 100.00 | 3 | 75.00 |

COMPORTAMIENTO DEL INDICADOR

DESCRIPCIÓN DE LA META ANUAL
Acuerdos cumplidos registrados como parte del Sistema Anticorrupción Municipal

| META ANUAL | 4 TRIMESTRE | | | | AVANCE ACUMULADO | | | |
|------------|-------------|--------|--------|----------|------------------|-----------|--------|----------|
| | PROGRAMADO | ALCAN. | EF % | SEMAFORO | PROGRAMADO | ALCANZADO | EF % | SEMAFORO |
| 4 | 1 | 1 | 100.00 | VERDE | 4 | 4 | 100.00 | VERDE |

DESCRIPCIÓN DE RESULTADOS Y JUSTIFICACIÓN EN CASO DE VARIACIÓN SUPERIOR A +10 POR CIENTO RESPECTO A LO PROGRAMADO

EVALUACIÓN DEL INDICADOR

EL ÍNDICE ALCANZO UN NIVEL ADECUADO EN EL CUMPLIMIENTO DEL INDICADOR. SE RECOMIENDA QUE SE SIGA CON LAS MISMAS ESTRATEGIAS PARA EL CUMPLIMIENTO DE LAS METAS.

ELABORO

RAFAEL FUNES DÍAZ
CONTRALOR INTERNO MUNICIPAL

NOMBRE FIRMA CARGO

Vo. Bo.

ILANA GRISEL GARCÍA VILCHIS
TITULAR DE LA UIPE

NOMBRE FIRMA CARGO





SISTEMA DE COORDINACIÓN HACENDARIA DEL ESTADO DE MÉXICO CON SUS MUNICIPIOS
GUÍA METODOLÓGICA PARA EL SEGUIMIENTO Y EVALUACIÓN DEL PLAN DE DESARROLLO MUNICIPAL VIGENTE



PBRM-08b FICHA TÉCNICA DE SEGUIMIENTO DE INDICADORES 2023
DE GESTIÓN O ESTRATÉGICO

| | | |
|---------------------------------------|--|--|
| PILAR / EJE TRANSVERSAL: | Eje transversal II: Gobierno Moderno, Capaz y Responsable | |
| TEMA DE DESARROLLO: | Sistema Anticorrupción del Estado de México y Municipios | |
| PROGRAMA PRESUPUESTARIO: | 01030402 | Sistema Anticorrupción del Estado de México y Municipios |
| PROYECTO PRESUPUESTARIO: | 010304020101 | Prevención, detección, disuasión, sanción y combate de la corrupción |
| OBJETIVO DEL PROGRAMA PRESUPUESTARIO: | Conjunto de acciones orientadas a establecer las bases de coordinación entre el Estado y los Municipios para el funcionamiento de los Sistemas Anticorrupción, de conformidad con lo dispuesto en la Constitución Política de los Estados Unidos Mexicanos, la Constitución Política del Estado Libre y Soberano de México, la Ley General del Sistema Nacional Anticorrupción y la Ley del Sistema Anticorrupción del Estado de México y Municipios, para que las autoridades estatales y municipales competentes prevengan, investiguen y sancionen las faltas administrativas y los hechos de corrupción. | |
| DEPENDENCIA GENERAL: | K00 | CONTRALORÍA INTERNA MUNICIPAL |
| DEPENDENCIA AUXILIAR: | 138 | RESPONSABILIDAD Y SITUACIÓN PATRIMONIAL |

ESTRUCTURA DEL INDICADOR COMPONENTE 4

| | | | |
|--|---|-------------------------|-----------|
| NOMBRE DEL INDICADOR: | Porcentaje de campañas sobre la tolerancia cero a la corrupción | | |
| FÓRMULA DE CÁLCULO: | $(\text{Número de campañas de concientización realizadas} / \text{total de campañas programadas en el año}) * 100$ | | |
| INTERPRETACIÓN: | Mide el porcentaje de campañas realizadas para concientizar a los servidores públicos sobre la tolerancia cero a la corrupción. | | |
| DIMENSIÓN QUE ATIENDE: | Eficiencia | FRECUENCIA DE MEDICIÓN: | Semestral |
| DESCRIPCIÓN DEL FACTOR DE COMPARACIÓN: | Campañas realizadas para concientizar con tolerancia cero anticorrupción | | |
| ÁMBITO GEOGRÁFICO: | U (Urbano) | | |
| COBERTURA: | Municipio de Naucalpan de Juárez | | |
| LÍNEA BASE: | 0 | | |

COMPORTAMIENTO DE LAS VARIABLES DURANTE EL 4° TRIMESTRE

| VARIABLE | UNIDAD DE MEDIDA | OPERACIÓN | META ANUAL | AVANCE TRIMESTRAL | | | | AVANCE ACUMULADO | | | |
|--|------------------|-----------|------------|-------------------|-------|--------|--------|------------------|--------|--------|--------|
| | | | | PROG. | % | ALCAN. | % | PROG. | % | ALCAN. | % |
| Número de campañas de concientización realizadas | Campaña | Sumable | 2 | 1 | 50.00 | 1 | 100.00 | 2 | 100.00 | 2 | 100.00 |
| Total de campañas programadas en el año | Campaña | Sumable | 2 | 1 | 50.00 | 1 | 100.00 | 2 | 100.00 | 2 | 100.00 |

COMPORTAMIENTO DEL INDICADOR

DESCRIPCIÓN DE LA META ANUAL
Campañas realizadas para la concientización sobre la tolerancia cero a la corrupción

| META ANUAL | 4° TRIMESTRE | | | | AVANCE ACUMULADO | | | |
|------------|--------------|--------|-------|----------|------------------|-----------|-------|----------|
| | PROGRAMADO | ALCAN. | EF % | SEMAFORO | PROGRAMADO | ALCANZADO | EF % | SEMAFORO |
| 2 | 1 | 100.00 | VERDE | 2 | 2 | 100.00 | VERDE | |

DESCRIPCIÓN DE RESULTADOS Y JUSTIFICACIÓN DEL RASO DE VARIACIÓN SUPERIOR A +10 POR CIENTO RESPECTO A LO PROGRAMADO

EVALUACIÓN DEL INDICADOR

EL RASO DE DESVIACIÓN EN EL CUMPLIMIENTO DEL INDICADOR. SE RECOMIENDA QUE SE SIGA CON LAS MISMAS ESTRATEGIAS PARA EL CUMPLIMIENTO DE LAS METAS.

ELABORO
CONTRALORÍA INTERNA MUNICIPAL

RAFAEL FUNES DÍAZ
CONTRALOR INTERNO MUNICIPAL

| | | |
|--------|-------|-------|
| NOMBRE | FIRMA | CARGO |
|--------|-------|-------|

Vo. Bo.

ILIANA GRISEL GARCÍA VILCHIS
TITULAR DE LA UIPE

| | | |
|--------|-------|-------|
| NOMBRE | FIRMA | CARGO |
|--------|-------|-------|





SISTEMA DE COORDINACIÓN HACENDARIA DEL ESTADO DE MÉXICO CON SUS MUNICIPIOS
GUÍA METODOLÓGICA PARA EL SEGUIMIENTO Y EVALUACIÓN DEL PLAN DE DESARROLLO MUNICIPAL VIGENTE



PBRM-08b FICHA TÉCNICA DE SEGUIMIENTO DE INDICADORES 2023
DE GESTIÓN O ESTRATÉGICO

| | | |
|---------------------------------------|--|--|
| PILAR / EJE TRANSVERSAL: | Eje transversal II: Gobierno Moderno, Capaz y Responsable | |
| TEMA DE DESARROLLO: | Sistema Anticorrupción del Estado de México y Municipios | |
| PROGRAMA PRESUPUESTARIO: | 01030402 | Sistema Anticorrupción del Estado de México y Municipios |
| PROYECTO PRESUPUESTARIO: | 010304020101 | Prevención, detección, disuasión, sanción y combate de la corrupción |
| OBJETIVO DEL PROGRAMA PRESUPUESTARIO: | Conjunto de acciones orientadas a establecer las bases de coordinación entre el Estado y los Municipios para el funcionamiento de los Sistemas Anticorrupción, de conformidad con lo dispuesto en la Constitución Política de los Estados Unidos Mexicanos, la Constitución Política del Estado Libre y Soberano de México, la Ley General del Sistema Nacional Anticorrupción y la Ley del Sistema Anticorrupción del Estado de México y Municipios, para que las autoridades estatales y municipales competentes prevengan, investiguen y sancionen las faltas administrativas y los hechos de corrupción. | |
| DEPENDENCIA GENERAL: | K00 | CONTRALORÍA INTERNA MUNICIPAL |
| DEPENDENCIA AUXILIAR: | 138 | RESPONSABILIDAD Y SITUACIÓN PATRIMONIAL |

ESTRUCTURA DEL INDICADOR COMPONENTE 5

| | | | |
|--|---|-------------------------|------------|
| NOMBRE DEL INDICADOR: | Porcentaje de atención de insumos técnicos requeridos por el Comité Coordinador del Sistema Municipal Anticorrupción | | |
| FÓRMULA DE CÁLCULO: | (Número de insumos técnicos requeridos por el Comité Coordinador del Sistema Municipal Anticorrupción atendidos / Total de insumos técnicos requeridos por el requeridos por el Comité Coordinador del Sistema Municipal Anticorrupción) *100 | | |
| INTERPRETACIÓN: | Insumos técnicos requeridos por el Comité Coordinador del Sistema Municipal Anticorrupción atendidos | | |
| DIMENSIÓN QUE ATIENDE: | Eficacia | FRECUENCIA DE MEDICIÓN: | Trimestral |
| DESCRIPCIÓN DEL FACTOR DE COMPARACIÓN: | Insumos técnicos requeridos por el Comité Coordinador del Sistema Municipal Anticorrupción atendidos | | |
| ÁMBITO GEOGRÁFICO: | U (Urbano) | | |
| COBERTURA: | Municipio de Naucalpan de Juárez | | |
| LÍNEA BASE: | 0 | | |

COMPORTAMIENTO DE LAS VARIABLES DURANTE EL 4_TRIMESTRE

| VARIABLE | UNIDAD DE MEDIDA | OPERACIÓN | META ANUAL | AVANCE TRIMESTRAL | | | | AVANCE ACUMULADO | | | |
|--|------------------|-----------|------------|-------------------|------|--------|------|------------------|--------|--------|--------|
| | | | | PROG. | % | ALCAN. | % | PROG. | % | ALCAN. | % |
| Número de insumos técnicos requeridos por el Comité Coordinador del Sistema Municipal Anticorrupción atendidos | Insumos Técnicos | Sumable | 1 | 0 | 0.00 | 0 | 0.00 | 1 | 100.00 | 1 | 100.00 |
| Total de insumos técnicos requeridos por el Comité Coordinador del Sistema Municipal Anticorrupción | Insumos Técnicos | Sumable | 1 | 0 | 0.00 | 0 | 0.00 | 1 | 100.00 | 1 | 100.00 |

COMPORTAMIENTO DEL INDICADOR

DESCRIPCIÓN DE LA META ANUAL
Insumos técnicos requeridos por el Comité Coordinador del Sistema Municipal Anticorrupción atendidos

| META ANUAL | 4_TRIMESTRE | | | | AVANCE ACUMULADO | | | |
|------------|-------------|----------------------------|------|----------|------------------|-----------|--------|----------|
| | PROGRAMADO | AVANCE TRIMESTRAL /100% | EF % | SEMAFORO | PROGRAMADO | ALCANZADO | EF % | SEMAFORO |
| 1 | 0 | 0.00 | 0.00 | VERDE | 1 | 1 | 100.00 | VERDE |

DESCRIPCIÓN DE RESULTADOS Y JUSTIFICACIÓN EN CASO DE VARIACIÓN SUPERIOR A +10 POR CIENTO RESPECTO A LO PROGRAMADO

EVALUACIÓN DEL INDICADOR

EL ALCANZADO UN NIVEL ADECUADO EN EL CUMPLIMIENTO DEL INDICADOR. SE RECOMIENDA QUE SE SIGA CON LAS MISMAS ESTRATEGIAS PARA EL CUMPLIMIENTO DE LAS METAS.

ELABORO

RAFAEL FUNES DÍAZ
CONTRALOR INTERNO MUNICIPAL

NOMBRE FIRMA CARGO

Vo. Bo.

ILIANA GRISEL GARCÍA VILCHIS
TITULAR DE LA UIPPE

NOMBRE FIRMA CARGO





**SISTEMA DE COORDINACIÓN HACENDARIA DEL ESTADO DE MÉXICO CON SUS MUNICIPIOS
GUÍA METODOLÓGICA PARA EL SEGUIMIENTO Y EVALUACIÓN DEL PLAN DE DESARROLLO MUNICIPAL VIGENTE**



**PBRM-08b FICHA TÉCNICA DE SEGUIMIENTO DE INDICADORES 2023
DE GESTIÓN O ESTRATÉGICO**

| | | |
|--|--|--|
| PILAR / EJE TRANSVERSAL: | Eje transversal II: Gobierno Moderno, Capaz y Responsable | |
| TEMA DE DESARROLLO: | Sistema Anticorrupción del Estado de México y Municipios | |
| PROGRAMA PRESUPUESTARIO: | 01030402 | Sistema Anticorrupción del Estado de México y Municipios |
| PROYECTO PRESUPUESTARIO: | 010304020101 | Prevención, detección, disuasión, sanción y combate de la corrupción |
| OBJETIVO DEL PROGRAMA PRESUPUESTARIO: | Conjunto de acciones orientadas a establecer las bases de coordinación entre el Estado y los Municipios para el funcionamiento de los Sistemas Anticorrupción, de conformidad con lo dispuesto en la Constitución Política de los Estados Unidos Mexicanos, la Constitución Política del Estado Libre y Soberano de México, la Ley General del Sistema Nacional Anticorrupción y la Ley del Sistema Anticorrupción del Estado de México y Municipios, para que las autoridades estatales y municipales competentes prevengan, investiguen y sancionen las faltas administrativas y los hechos de corrupción. | |
| DEPENDENCIA GENERAL: | K00 | CONTRALORÍA INTERNA MUNICIPAL |
| DEPENDENCIA AUXILIAR: | 138 | RESPONSABILIDAD Y SITUACIÓN PATRIMONIAL |

ESTRUCTURA DEL INDICADOR ACTIVIDAD 2.1

| | | | |
|---|--|--------------------------------|------------|
| NOMBRE DEL INDICADOR: | Porcentaje de sesiones del Comité Coordinador Municipal del Sistema Municipal Anticorrupción | | |
| FÓRMULA DE CÁLCULO: | (Sesiones realizadas del Sistema Municipal Anticorrupción / Sesiones programadas del Sistema Municipal) Anticorrupción * 100 | | |
| INTERPRETACIÓN: | Mide el porcentaje de Sesiones del Comité Coordinador Municipal del Sistema Anticorrupción Municipal Realizadas contra las Programadas | | |
| DIMENSIÓN QUE ATIENDE: | Eficiencia | FRECUENCIA DE MEDICIÓN: | Trimestral |
| DESCRIPCIÓN DEL FACTOR DE COMPARACIÓN: | Sesiones realizadas del Sistema Anticorrupción | | |
| ÁMBITO GEOGRÁFICO: | U (Urbano) | | |
| COBERTURA: | Municipio de Naucalpan de Juárez | | |
| LÍNEA BASE: | 0 | | |

COMPORTAMIENTO DE LAS VARIABLES DURANTE EL 4º TRIMESTRE

| VARIABLE | UNIDAD DE MEDIDA | OPERACIÓN | META ANUAL | AVANCE TRIMESTRAL | | | | AVANCE ACUMULADO | | | |
|---|------------------|-----------|------------|-------------------|-------|--------|--------|------------------|--------|--------|--------|
| | | | | PROG. | % | ALCAN. | % | PROG. | % | ALCAN. | % |
| Sesiones realizadas del Sistema Municipal Anticorrupción | Sesión | Sumable | 4 | 1 | 25.00 | 1 | 100.00 | 4 | 100.00 | 4 | 100.00 |
| Sesiones programadas del Sistema Municipal Anticorrupción | Sesión | Sumable | 4 | 1 | 25.00 | 1 | 100.00 | 4 | 100.00 | 4 | 100.00 |

COMPORTAMIENTO DEL INDICADOR

DESCRIPCIÓN DE LA META ANUAL
Sesiones realizadas por parte del Sistema Anticorrupción

| META ANUAL | 4º TRIMESTRE | | | | AVANCE ACUMULADO | | | |
|------------|--------------|--------|--------|----------|------------------|-----------|--------|----------|
| | PROGRAMADO | ALCAN. | EF % | SEMÁFORO | PROGRAMADO | ALCANZADO | EF % | SEMÁFORO |
| 4 | 1 | 1 | 100.00 | VERDE | 4 | 4 | 100.00 | VERDE |

DESCRIPCIÓN DE RESULTADOS Y JUSTIFICACIÓN EN CASO DE VARIACIÓN SUPERIOR A +/-10 POR CIENTO RESPECTO A LO PROGRAMADO

EVALUACIÓN DEL INDICADOR

ÁREA ALCANZÓ UN NIVEL ADECUADO EN EL CUMPLIMIENTO DEL INDICADOR. SE RECOMIENDA QUE SE SIGA CON LAS MISMAS ESTRATEGIAS PARA EL CUMPLIMIENTO DE LAS METAS.

ELABORÓ

RAFAEL FUNES DÍAZ
CONTRALOR INTERNO MUNICIPAL

| | | |
|--------|-------|-------|
| NOMBRE | FIRMA | CARGO |
|--------|-------|-------|

Vo. Bo.

ILIANA GRISEL GARCÍA VILCHIS
TITULAR DE LA UIPE

| | | |
|--------|-------|-------|
| NOMBRE | FIRMA | CARGO |
|--------|-------|-------|





SISTEMA DE COORDINACIÓN HACENDARIA DEL ESTADO DE MÉXICO CON SUS MUNICIPIOS
GUÍA METODOLÓGICA PARA EL SEGUIMIENTO Y EVALUACIÓN DEL PLAN DE DESARROLLO MUNICIPAL VIGENTE



PBRM-08b FICHA TÉCNICA DE SEGUIMIENTO DE INDICADORES 2023
DE GESTIÓN O ESTRATÉGICO

PILAR / EJE TRANSVERSAL: Eje transversal II: Gobierno Moderno, Capaz y Responsable
TEMA DE DESARROLLO: Sistema Anticorrupción del Estado de México y Municipios
PROGRAMA PRESUPUESTARIO: 01030402 Sistema Anticorrupción del Estado de México y Municipios
PROYECTO PRESUPUESTARIO: 010304020101 Prevención, detección, disuasión, sanción y combate de la corrupción
OBJETIVO DEL PROGRAMA PRESUPUESTARIO: Conjunto de acciones orientadas a establecer las bases de coordinación entre el Estado y los Municipios para el funcionamiento de los Sistemas Anticorrupción, de conformidad con lo dispuesto en la Constitución Política de los Estados Unidos Mexicanos, la Constitución Política del Estado Libre y Soberano de México, la Ley General del Sistema Nacional Anticorrupción y la Ley del Sistema Anticorrupción del Estado de México y Municipios, para que las autoridades estatales y municipales competentes prevengan, investiguen y sancionen las faltas administrativas y los hechos de corrupción.
DEPENDENCIA GENERAL: K00 CONTRALORÍA INTERNA MUNICIPAL
DEPENDENCIA AUXILIAR: 138 RESPONSABILIDAD Y SITUACIÓN PATRIMONIAL

ESTRUCTURA DEL INDICADOR ACTIVIDAD 4.1

NOMBRE DEL INDICADOR: Promedio de servidores públicos asistentes a los eventos de concientización
FÓRMULA DE CÁLCULO: (Servidores públicos que asisten a los eventos/Total de eventos de concientización)
INTERPRETACIÓN: Conocer el número de servidores públicos asistentes a los eventos de concientización
DIMENSIÓN QUE ATIENDE: Eficiencia **FRECUENCIA DE MEDICIÓN:** Trimestral
DESCRIPCIÓN DEL FACTOR DE COMPARACIÓN: servidores públicos que asisten a los eventos para capacitación
ÁMBITO GEOGRÁFICO: U (Urbano)
COBERTURA: Municipio de Naucalpan de Juárez
LÍNEA BASE: 0

COMPORTAMIENTO DE LAS VARIABLES DURANTE EL 4_TRIMESTRE

| VARIABLE | UNIDAD DE MEDIDA | OPERACIÓN | META ANUAL | AVANCE TRIMESTRAL | | | | AVANCE ACUMULADO | | | |
|---|------------------|-----------|------------|-------------------|-------|--------|--------|------------------|--------|--------|--------|
| | | | | PROG. | % | ALCAN. | % | PROG. | % | ALCAN. | % |
| Servidores públicos que asisten a los eventos | Capacitación | Sumable | 2 | 1 | 50.00 | 1 | 100.00 | 2 | 100.00 | 2 | 100.00 |
| Total de eventos de concientización | capacitación | Sumable | 2 | 1 | 50.00 | 1 | 100.00 | 2 | 100.00 | 2 | 100.00 |

COMPORTAMIENTO DEL INDICADOR

DESCRIPCIÓN DE LA META ANUAL
 Servidores públicos que asisten a los eventos para capacitación

| META ANUAL | 4_TRIMESTRE | | | | AVANCE ACUMULADO | | | |
|------------|-------------|--------|--------|----------|------------------|-----------|--------|----------|
| | PROGRAMADO | ALCAN. | EF % | SEMAFORO | PROGRAMADO | ALCANZADO | EF % | SEMAFORO |
| 2 | 1 | 1 | 100.00 | VERDE | 2 | 2 | 100.00 | VERDE |

DESCRIPCIÓN DE RESULTADOS Y JUSTIFICACIÓN EN CASO DE VARIACIÓN SUPERIOR A +10 POR CIENTO RESPECTO A LO PROGRAMADO

EVALUACIÓN DEL INDICADOR

ÁREA ALCANZO UN NIVEL ADECUADO EN EL CUMPLIMIENTO DEL INDICADOR. SE RECOMIENDA QUE SE SIGA CON LAS MISMAS ESTRATEGIAS PARA EL CUMPLIMIENTO DE LAS METAS.

ELABORADO POR:

 RAFAEL FUNES DÍAZ
 CONTRALOR INTERNO MUNICIPAL
 NOMBRE FIRMA CARGO

Vo. Bo.

 ILIANA GRISEL GARCÍA VILCHIS
 TITULAR DE LA UIPE
 NOMBRE FIRMA CARGO





SISTEMA DE COORDINACIÓN HACENDARIA DEL ESTADO DE MÉXICO CON SUS MUNICIPIOS
GUÍA METODOLÓGICA PARA EL SEGUIMIENTO Y EVALUACIÓN DEL PLAN DE DESARROLLO MUNICIPAL VIGENTE

PBRM-08b FICHA TÉCNICA DE SEGUIMIENTO DE INDICADORES 2023
DE GESTIÓN O ESTRATÉGICO



| | | |
|---------------------------------------|--|--|
| PILAR / EJE TRANSVERSAL: | Eje transversal II: Gobierno Moderno, Capaz y Responsable | |
| TEMA DE DESARROLLO: | Sistema Anticorrupción del Estado de México y Municipios | |
| PROGRAMA PRESUPUESTARIO: | 01030402 | Sistema Anticorrupción del Estado de México y Municipios |
| PROYECTO PRESUPUESTARIO: | 010304020101 | Prevención, detección, disuasión, sanción y combate de la corrupción |
| OBJETIVO DEL PROGRAMA PRESUPUESTARIO: | Conjunto de acciones orientadas a establecer las bases de coordinación entre el Estado y los Municipios para el funcionamiento de los Sistemas Anticorrupción, de conformidad con lo dispuesto en la Constitución Política de los Estados Unidos Mexicanos, la Constitución Política del Estado Libre y Soberano de México, la Ley General del Sistema Nacional Anticorrupción y la Ley del Sistema Anticorrupción del Estado de México y Municipios, para que las autoridades estatales y municipales competentes prevengan, investiguen y sancionen las faltas administrativas y los hechos de corrupción. | |
| DEPENDENCIA GENERAL: | K00 | CONTRALORÍA INTERNA MUNICIPAL |
| DEPENDENCIA AUXILIAR: | 138 | RESPONSABILIDAD Y SITUACIÓN PATRIMONIAL |

ESTRUCTURA DEL INDICADOR ACTIVIDAD 5.1

| | | | |
|--|--|-------------------------|------------|
| NOMBRE DEL INDICADOR: | Porcentaje de cumplimiento en la elaboración del Programa Anual de Trabajo del Comité Coordinador Municipal | | |
| FÓRMULA DE CÁLCULO: | (Programa Anual de Trabajo del Comité Coordinador Municipal elaborado / Programa Anual de Trabajo del Comité Coordinador Municipal programado a realizar) *100 | | |
| INTERPRETACIÓN: | Elaboración del Programa Anual de los trabajos del Comité Coordinador Municipal | | |
| DIMENSIÓN QUE ATIENDE: | Eficacia | FRECUENCIA DE MEDICIÓN: | Trimestral |
| DESCRIPCIÓN DEL FACTOR DE COMPARACIÓN: | Elaboración del Programa Anual de los trabajos del Comité Coordinador Municipal | | |
| ÁMBITO GEOGRÁFICO: | U (Urbano) | | |
| COBERTURA: | Municipio de Naucalpan de Juárez | | |
| LÍNEA BASE: | 0 | | |

COMPORTAMIENTO DE LAS VARIABLES DURANTE EL 4º TRIMESTRE

| VARIABLE | UNIDAD DE MEDIDA | OPERACIÓN | META ANUAL | AVANCE TRIMESTRAL | | | | AVANCE ACUMULADO | | | |
|--|------------------|-----------|------------|-------------------|------|--------|------|------------------|--------|--------|--------|
| | | | | PROG. | % | ALCAN. | % | PROG. | % | ALCAN. | % |
| Programa Anual de Trabajo del Comité Coordinador Municipal elaborado | Programa | Sumable | 1 | 0 | 0.00 | 0 | 0.00 | 1 | 100.00 | 1 | 100.00 |
| Programa Anual de Trabajo del Comité Coordinador Municipal programado a realizar | Programa | Sumable | 1 | 0 | 0.00 | 0 | 0.00 | 1 | 100.00 | 1 | 100.00 |

COMPORTAMIENTO DEL INDICADOR

| | |
|------------------------------|---|
| DESCRIPCIÓN DE LA META ANUAL | Elaboración del Programa Anual de los trabajos del Comité Coordinador Municipal |
|------------------------------|---|

| META ANUAL | 4º TRIMESTRE | | | | AVANCE ACUMULADO | | | |
|------------|--------------|--------|------|----------|------------------|-----------|--------|----------|
| | PROG. | ALCAN. | EF % | SEMAFORO | PROGRAMADO | ALCANZADO | EF % | SEMAFORO |
| 1 | | | 0.00 | VERDE | 1 | 1 | 100.00 | VERDE |

DESCRIPCIÓN DE RESULTADOS Y JUSTIFICACIÓN EN CASO DE VARIACIÓN SUPERIOR A +10 POR CIENTO RESPECTO A LO PROGRAMADO

| |
|--|
| |
|--|

EVALUACIÓN DEL INDICADOR

| |
|---|
| EL ÁREA ALCANZÓ UN NIVEL ADECUADO EN EL CUMPLIMIENTO DEL INDICADOR. SE RECOMIENDA QUE SE SIGA CON LAS MISMAS ESTRATEGIAS PARA EL CUMPLIMIENTO DE LAS METAS. |
|---|

ELABORO

RAFAEL FUNES DÍAZ
CONTRALOR INTERNO MUNICIPAL

| | | |
|--------|-------|-------|
| NOMBRE | FIRMA | CARGO |
|--------|-------|-------|

Vo. Bo.

ILIANA GRISELA GARCÍA VILCHIS
TITULAR DE LA UIPE

| | | |
|--------|-------|-------|
| NOMBRE | FIRMA | CARGO |
|--------|-------|-------|





**SISTEMA DE COORDINACIÓN HACENDARIA DEL ESTADO DE MÉXICO CON SUS MUNICIPIOS
GUÍA METODOLÓGICA PARA EL SEGUIMIENTO Y EVALUACIÓN DEL PLAN DE DESARROLLO MUNICIPAL VIGENTE**



**PBRM-08b FICHA TÉCNICA DE SEGUIMIENTO DE INDICADORES 2023
DE GESTIÓN O ESTRATÉGICO**

| | | |
|--|--|--|
| PILAR / EJE TRANSVERSAL: | Eje transversal II: Gobierno Moderno, Capaz y Responsable | |
| TEMA DE DESARROLLO: | Sistema Anticorrupción del Estado de México y Municipios | |
| PROGRAMA PRESUPUESTARIO: | 01030402 | Sistema Anticorrupción del Estado de México y Municipios |
| PROYECTO PRESUPUESTARIO: | 010304020101 | Prevención, detección, disuasión, sanción y combate de la corrupción |
| OBJETIVO DEL PROGRAMA PRESUPUESTARIO: | Conjunto de acciones orientadas a establecer las bases de coordinación entre el Estado y los Municipios para el funcionamiento de los Sistemas Anticorrupción, de conformidad con lo dispuesto en la Constitución Política de los Estados Unidos Mexicanos, la Constitución Política del Estado Libre y Soberano de México, la Ley General del Sistema Nacional Anticorrupción y la Ley del Sistema Anticorrupción del Estado de México y Municipios, para que las autoridades estatales y municipales competentes prevengan, investiguen y sancionen las faltas administrativas y los hechos de corrupción. | |
| DEPENDENCIA GENERAL: | K00 | CONTRALORÍA INTERNA MUNICIPAL |
| DEPENDENCIA AUXILIAR: | 138 | RESPONSABILIDAD Y SITUACIÓN PATRIMONIAL |

ESTRUCTURA DEL INDICADOR ACTIVIDAD 5.2

| | | | |
|---|--|--------------------------------|------------|
| NOMBRE DEL INDICADOR: | Porcentaje de cumplimiento en la integración del Informe Anual de Resultados y Avances del Comité Coordinador Municipal | | |
| FÓRMULA DE CÁLCULO: | (Informe Anual de Resultados y Avances del Comité Coordinador Municipal realizados / Informe Anual de Resultados y Avances del Comité Coordinador Municipal programados a realizar) *100 | | |
| INTERPRETACIÓN: | Mide el promedio de servidores públicos que asisten a los eventos de concientización del total de eventos de concientización | | |
| DIMENSIÓN QUE ATIENDE: | Eficacia | FRECUENCIA DE MEDICIÓN: | Trimestral |
| DESCRIPCIÓN DEL FACTOR DE COMPARACIÓN: | Informe del cumplimiento de los trabajos del Comité Coordinador Municipal | | |
| ÁMBITO GEOGRÁFICO: | U (Urbano) | | |
| COBERTURA: | Municipio de Naucalpan de Juárez | | |
| LÍNEA BASE: | 0 | | |

COMPORTAMIENTO DE LAS VARIABLES DURANTE EL 4_TRIMESTRE

| VARIABLE | UNIDAD DE MEDIDA | OPERACION | META ANUAL | AVANCE TRIMESTRAL | | | | AVANCE ACUMULADO | | | |
|---|------------------|-----------|------------|-------------------|--------|--------|--------|------------------|--------|--------|--------|
| | | | | PROG. | % | ALCAN. | % | PROG. | % | ALCAN. | % |
| Informe Anual de Resultados y Avances del Comité Coordinador Municipal realizados | Informe | Sumable | 1 | 1 | 100.00 | 1 | 100.00 | 1 | 100.00 | 1 | 100.00 |
| Informe Anual de Resultados y Avances del Comité Coordinador Municipal programados a realizar | Informe | Sumable | 1 | 1 | 100.00 | 1 | 100.00 | 1 | 100.00 | 1 | 100.00 |

COMPORTAMIENTO DEL INDICADOR

DESCRIPCIÓN DE LA META ANUAL
Elaboración del Programa Anual de los trabajos del Comité Coordinador Municipal.

| META ANUAL | 4_TRIMESTRE | | | | AVANCE ACUMULADO | | | |
|------------|-------------|--------|--------|----------|------------------|-----------|--------|----------|
| | PROGRAMADO | ALCAN. | EF % | SEMÁFORO | PROGRAMADO | ALCANZADO | EF % | SEMÁFORO |
| 1 | 1 | 1 | 100.00 | VERDE | 1 | 1 | 100.00 | VERDE |

DESCRIPCIÓN DE RESULTADOS Y JUSTIFICACIÓN EN CASO DE VARIACIÓN SUPERIOR A 10 POR CIENTO RESPECTO A LO PROGRAMADO

EVALUACIÓN DEL INDICADOR

El año ALCANZADO EN EL CUMPLIMIENTO DEL INDICADOR. SE RECOMIENDA QUE SE SIGA CON LAS MISMAS ESTRATEGIAS PARA EL CUMPLIMIENTO DE LAS METAS.

ELABORÓ

RAFAEL FUNES DÍAZ
CONTRALOR INTERNO MUNICIPAL
NOMBRE FIRMA CARGO

Vo. Bo.

ILIANA GRISEL GARCÍA VILCHIS
TITULAR DE LA UIPPE
NOMBRE FIRMA CARGO





SISTEMA DE COORDINACIÓN HACENDARIA DEL ESTADO DE MÉXICO CON SUS MUNICIPIOS
GUÍA METODOLÓGICA PARA EL SEGUIMIENTO Y EVALUACIÓN DEL PLAN DE DESARROLLO MUNICIPAL VIGENTE



PBRM-08b FICHA TÉCNICA DE SEGUIMIENTO DE INDICADORES 2023
DE GESTIÓN O ESTRATÉGICO

| | | |
|--------------------------|---|------------------------------------|
| PILAR / EJE TRANSVERSAL: | Eje transversal II: Gobierno Moderno, Capaz y Responsable | |
| TEMA DE DESARROLLO: | Finanzas públicas sanas | |
| PROGRAMA PRESUPUESTARIO: | 04010101 | Deuda Pública |
| PROYECTO PRESUPUESTARIO: | 040101010202 | Amortización de la deuda (capital) |

OBJETIVO DEL PROGRAMA PRESUPUESTARIO: Refiere todas aquellas acciones relacionadas con el manejo eficiente y sustentable de la deuda pública, entre ellas, la contratación, amortización, servicio, refinanciamiento y/o reestructuración de la deuda del gobierno municipal, así como el registro, vigilancia, seguimiento y control de sus obligaciones multianuales correspondientes al gobierno municipal.

| | | |
|-----------------------|-----|---------------------|
| DEPENDENCIA GENERAL: | 100 | TESORERÍA MUNICIPAL |
| DEPENDENCIA AUXILIAR: | 116 | EGRESOS |

ESTRUCTURA DEL INDICADOR: HN

| | | | |
|--|---|-------------------------|-------|
| NOMBRE DEL INDICADOR: | Porcentaje de adeudos por incumplimiento de pago con respecto a los egresos municipales | | |
| FÓRMULA DE CÁLCULO: | [Monto total de adeudos por concepto de rezago de cumplimiento de obligaciones por servicios y financiamiento proporcionados/Total de Egresos municipales] *100 | | |
| INTERPRETACIÓN: | Adeudos por incumplimiento de pago con respecto a los egresos. | | |
| DIMENSIÓN QUE ATIENDE: | Económico | FRECUENCIA DE MEDICIÓN: | Anual |
| DESCRIPCIÓN DEL FACTOR DE COMPARACIÓN: | Indica el monto del saldo de la deuda efectivamente ejercida en el ejercicio inmediato anterior | | |
| ÁMBITO GEOGRÁFICO: | U (Urbano) | | |
| COBERTURA: | Municipio de Naucalpan de Juárez | | |
| LÍNEA BASE: | 66226287.44 | | |

COMPORTAMIENTO DE LAS VARIABLES DURANTE EL 4_TRIMESTRE

| VARIABLE | UNIDAD DE MEDIDA | OPERACIÓN | META ANUAL | AVANCE TRIMESTRAL | | | | AVANCE ACUMULADO | | | |
|---|------------------|-----------|-------------|-------------------|-------|----------|--------|------------------|--------|-----------|--------|
| | | | | PROG. | % | ALCAN. | % | PROG. | % | ALCAN. | % |
| Monto total de adeudos por concepto de rezago de cumplimiento de obligaciones por servicios y financiamiento proporcionados | Peso | Sumable | 167771004.7 | 16777105 | 10.00 | 16777105 | 100.00 | 167771004.7 | 100.00 | 167771005 | 100.00 |
| Total de Egresos municipales | Peso | Sumable | 167771004.7 | 16777105 | 10.00 | 16777105 | 100.00 | 167771004.7 | 100.00 | 167771005 | 100.00 |

COMPORTAMIENTO DEL INDICADOR

DESCRIPCIÓN DE LA META ANUAL
En el presente ejercicio fiscal se buscará cubrir el monto de cuentas pendientes de liquidar del 2020

| META ANUAL | 4_TRIMESTRE | | | | AVANCE ACUMULADO | | | |
|-------------|-------------|----------|--------|----------|------------------|-----------|--------|----------|
| | PROGRAMADO | ALCAN. | EF % | SEMÁFORO | PROGRAMADO | ALCANZADO | EF % | SEMÁFORO |
| 167771004.7 | 16777105 | 16777105 | 100.00 | VERDE | 167771004.7 | 167771005 | 100.00 | VERDE |

DESCRIPCIÓN DE RESULTADOS Y JUSTIFICACIÓN EN CASO DE VARIACIÓN SUPERIOR A +10 POR CIENTO RESPECTO A LO PROGRAMADO

EVALUACIÓN DEL INDICADOR

EL ÁREA ALCANZÓ UN NIVEL ADECUADO EN EL CUMPLIMIENTO DEL INDICADOR. SE RECOMIENDA QUE SE SIGA CON LAS MISMAS ESTRATEGIAS PARA EL CUMPLIMIENTO DE LAS METAS.

ELABORÓ
ANA PATRICIA MURGÚA VALDÉS
TESORERA MUNICIPAL
NOMBRE FIRMA CARGO
D.F. JOAQUÍN GARCÍA

Vo. Bo.
ILIANA GRISEL GARCÍA VILCHIS
TITULAR DE LA UIPE
NOMBRE FIRMA CARGO





SISTEMA DE COORDINACIÓN HACENDARIA DEL ESTADO DE MÉXICO CON SUS MUNICIPIOS
GUÍA METODOLÓGICA PARA EL SEGUIMIENTO Y EVALUACIÓN DEL PLAN DE DESARROLLO MUNICIPAL VIGENTE

PBRM-08b FICHA TÉCNICA DE SEGUIMIENTO DE INDICADORES 2023
DE GESTIÓN O ESTRATÉGICO



| | | |
|---------------------------------------|--|------------------------------------|
| PILAR / EJE TRANSVERSAL: | Eje transversal II: Gobierno Moderno, Capaz y Responsable | |
| TEMA DE DESARROLLO: | Finanzas públicas sanas | |
| PROGRAMA PRESUPUESTARIO: | 04010101 | Deuda Pública |
| PROYECTO PRESUPUESTARIO: | 040101010202 | Amortización de la deuda (capital) |
| OBJETIVO DEL PROGRAMA PRESUPUESTARIO: | Refiere todas aquellas acciones relacionadas con el manejo eficiente y sustentable de la deuda pública, entre ellas, la contratación, amortización, servicio, refinanciamiento y/o reestructuración de la deuda del gobierno municipal, así como el registro, vigilancia, seguimiento y control de sus obligaciones multianuales correspondientes al gobierno municipal. | |
| DEPENDENCIA GENERAL: | LOO | TESORERÍA MUNICIPAL |
| DEPENDENCIA AUXILIAR: | 116 | EGRESOS |

ESTRUCTURA DEL INDICADOR PROPÓSITO

| | | | |
|--|---|-------------------------|-------|
| NOMBRE DEL INDICADOR: | Porcentaje de pago de rezago a acreedores con relación a los ingresos municipales | | |
| FÓRMULA DE CÁLCULO: | (Monto definido de rezago por pago a acreedores sujetos a regularización/Total de ingresos Municipales del presente ejercicio) *100 | | |
| INTERPRETACIÓN: | Indica la proporción del rezago por pago a acreedores respecto al total de ingresos municipales | | |
| DIMENSIÓN QUE ATIENDE: | Económico | FRECUENCIA DE MEDICIÓN: | Anual |
| DESCRIPCIÓN DEL FACTOR DE COMPARACIÓN: | Monto definido de rezago por pago a acreedores. | | |
| ÁMBITO GEOGRÁFICO: | U (Urbano) | | |
| COBERTURA: | Municipio de Naucalpan de Juárez | | |
| LÍNEA BASE: | 4338836.79 | | |

COMPORTAMIENTO DE LAS VARIABLES DURANTE EL 4_TRIMESTRE

| VARIABLE | UNIDAD DE MEDIDA | OPERACIÓN | META ANUAL | AVANCE TRIMESTRAL | | | | AVANCE ACUMULADO | | | |
|---|------------------|-----------|------------|-------------------|--------|------------|--------|------------------|--------|-----------|--------|
| | | | | PROG. | % | ALCAN. | % | PROG. | % | ALCAN. | % |
| Monto definido de rezago por pago a acreedores sujetos a regularización | Peso | Surable | 6622628.74 | 6622629 | 100.00 | 1522564 | 22.99 | 6622628.74 | 100.00 | 5702688 | 86.11 |
| Total de ingresos Municipales del presente ejercicio | Peso | Surable | 1094658726 | 1094658726 | 100.00 | 1094658726 | 100.00 | 1094658726 | 100.00 | 109753797 | 100.25 |

COMPORTAMIENTO DEL INDICADOR

| |
|---|
| DESCRIPCIÓN DE LA META ANUAL |
| En el presente ejercicio fiscal se cubrir el monto de cuentas pendientes de liquidar del 2020 |

| META ANUAL | 4_TRIMESTRE | | | | AVANCE ACUMULADO | | | |
|------------|-------------|---------|-------|----------|------------------|-----------|-------|----------|
| | PROGRAMADO | ALCAN. | EF % | SEMÁFORO | PROGRAMADO | ALCANZADO | EF % | SEMÁFORO |
| 6622628.74 | 6622629 | 1522564 | 22.99 | ROJO | 6622628.74 | 5702688 | 86.11 | AMARILLO |

DESCRIPCIÓN DE RESULTADOS Y JUSTIFICACIÓN EN CASO DE VARIACIÓN SUPERIOR A +-10 POR CIENTO RESPECTO A LO PROGRAMADO

| |
|--|
| |
|--|

EVALUACIÓN DEL INDICADOR

| |
|---|
| EL ÁREA ALCANZÓ UN NIVEL CRÍTICO EN EL CUMPLIMIENTO DEL INDICADOR. SE SOLICITA QUE SE JUSTIFIQUE EL INCUMPLIMIENTO DE LO PROGRAMADO EN LA META Y LAS ESTRATEGIAS QUE OPTARAN. |
|---|

ELABORÓ

ANA PATRICIA MURGUÍA VALDÉS
TESORERA MUNICIPAL

NAUCALPAN DE JUÁREZ
TESORERÍA MUNICIPAL

NOMBRE FIRMA CARGO

Vc. Bo.

ILIANA GRISEL GARCÍA VILCHIS
TITULAR DE LA UIPE

NAUCALPAN DE JUÁREZ
PRESIDENCIA MUNICIPAL

NOMBRE FIRMA CARGO



SISTEMA DE COORDINACIÓN HACENDARIA DEL ESTADO DE MÉXICO CON SUS MUNICIPIOS
GUÍA METODOLÓGICA PARA EL SEGUIMIENTO Y EVALUACIÓN DEL PLAN DE DESARROLLO MUNICIPAL VIGENTE



PBRM-08b FICHA TÉCNICA DE SEGUIMIENTO DE INDICADORES 2023
DE GESTIÓN O ESTRATÉGICO

PILAR / EJE TRANSVERSAL: Eje transversal II: Gobierno Moderno, Capaz y Responsable
TEMA DE DESARROLLO: Finanzas públicas sanas
PROGRAMA PRESUPUESTARIO: 04010101 Deuda Pública
PROYECTO PRESUPUESTARIO: 040101010202 Amortización de la deuda (capital)

OBJETIVO DEL PROGRAMA PRESUPUESTARIO: Refiere todas a aquellas acciones relacionadas con el manejo eficiente y sustentable de la deuda pública, entre ellas, la contratación, amortización, servicio, refinanciamiento y/o reestructuración de la deuda del gobierno municipal, así como el registro, vigilancia, seguimiento y control de sus obligaciones multianuales correspondientes al gobierno municipal.

DEPENDENCIA GENERAL: LOO TESORERÍA MUNICIPAL
DEPENDENCIA AUXILIAR: 116 EGRESOS

ESTRUCTURA DEL INDICADOR COMPONENTE 1

NOMBRE DEL INDICADOR: Porcentaje de los ingresos municipales destinados al pago de rezago a proveedores
FÓRMULA DE CÁLCULO: (Monto establecido de amortización para el pago del rezago por incumplimiento de pago por servicios proporcionados/Total de Ingresos Municipales) * 100
INTERPRETACIÓN: Indica la proporción del rezago por pago a acreedores respecto al total de ingresos municipales
DIMENSIÓN QUE ATIENDE: Económico **FRECUENCIA DE MEDICIÓN:** Semestral
DESCRIPCIÓN DEL FACTOR DE COMPARACIÓN: Indica el monto del saldo de la deuda efectivamente ejercida en el ejercicio inmediato anterior
ÁMBITO GEOGRÁFICO: U (Urbano)
COBERTURA: Municipio de Naucalpan de Juárez
LÍNEA BASE: 34732644.88

COMPORTAMIENTO DE LAS VARIABLES DURANTE EL 4_TRIMESTRE

| VARIABLE | UNIDAD DE MEDIDA | OPERACIÓN | META ANUAL | AVANCE TRIMESTRAL | | | | AVANCE ACUMULADO | | | |
|---|------------------|-----------|-------------|-------------------|--------|------------|--------|------------------|--------|------------|--------|
| | | | | PROG. | % | ALCAN. | % | PROG. | % | ALCAN. | % |
| Monto establecido de amortización para el pago del rezago por incumplimiento de pago por servicios proporcionados | Peso | Sumable | 49207819.72 | 24603910 | 50.00 | 15170553 | 61.66 | 49207819.72 | 100.00 | 71120348 | 144.53 |
| Total de Ingresos Municipales | Peso | Sumable | 1094858726 | 1094858726 | 100.00 | 1094858726 | 100.00 | 1094858726 | 100.00 | 1132945553 | 103.48 |

COMPORTAMIENTO DEL INDICADOR

DESCRIPCIÓN DE LA META ANUAL
 En el presente ejercicio fiscal se cubrirá un porcentaje mayor el monto de cuentas pendientes de liquidar del 2020

| META ANUAL | 4_TRIMESTRE | | | | AVANCE ACUMULADO | | | |
|-------------|-------------|----------|-------|----------|------------------|-----------|--------|----------|
| | PROGRAMADO | ALCAN. | EF % | SEMÁFORO | PROGRAMADO | ALCANZADO | EF % | SEMÁFORO |
| 49207819.72 | 24603910 | 15170553 | 61.66 | AMARILLO | 49207819.72 | 71120348 | 144.53 | MORADO |

DESCRIPCIÓN DE RESULTADOS Y JUSTIFICACIÓN EN CASO DE VARIACIÓN SUPERIOR A +10 POR CIENTO RESPECTO A LO PROGRAMADO

EVALUACIÓN DEL INDICADOR

EL ÁREA ALCANZÓ UN NIVEL DEFICIENTE EN EL CUMPLIMIENTO DEL INDICADOR. SE SOLICITA QUE SE JUSTIFIQUE EL INCUMPLIMIENTO DE LO PROGRAMADO EN LA META Y LAS ESTRATEGIAS QUE OPTARÁN.

ELABORÓ
 ANA PATRICIA MORGUJA VALDÉS
 TESORERA MUNICIPAL
 NOMBRE: ANA PATRICIA MORGUJA VALDÉS
 FIRMA: [Firma manuscrita]
 CARGO: TESORERA MUNICIPAL

Vo. Bo.
 ILIANA GRISEL GARCÍA VILCHIS
 TITULAR DE LA UIPE
 NOMBRE: ILIANA GRISEL GARCÍA VILCHIS
 FIRMA: [Firma manuscrita]
 CARGO: TITULAR DE LA UIPE



SISTEMA DE COORDINACIÓN HACENDARIA DEL ESTADO DE MÉXICO CON SUS MUNICIPIOS
GUÍA METODOLÓGICA PARA EL SEGUIMIENTO Y EVALUACIÓN DEL PLAN DE DESARROLLO MUNICIPAL VIGENTE



PBRM-08b FICHA TÉCNICA DE SEGUIMIENTO DE INDICADORES 2023
DE GESTIÓN O ESTRATÉGICO

PILAR / EJE TRANSVERSAL: Eje transversal II: Gobierno Moderno, Capaz y Responsable
TEMA DE DESARROLLO: Finanzas públicas sanas
PROGRAMA PRESUPUESTARIO: 04010101 Deuda Pública
PROYECTO PRESUPUESTARIO: 040101010202 Amortización de la deuda (capital)
OBJETIVO DEL PROGRAMA PRESUPUESTARIO: Refiere todas aquellas acciones relacionadas con el manejo eficiente y sustentable de la deuda pública, entre ellas, la contratación, amortización, servicio, refinanciamiento y/o reestructuración de la deuda del gobierno municipal, así como el registro, vigilancia, seguimiento y control de sus obligaciones multianuales correspondientes al gobierno municipal.
DEPENDENCIA GENERAL: 100 TESORERÍA MUNICIPAL
DEPENDENCIA AUXILIAR: 116 EGRESOS

ESTRUCTURA DEL INDICADOR ACTIVIDAD 1.2

NOMBRE DEL INDICADOR: Porcentaje de ingresos municipales mensuales destinados para amortización
FÓRMULA DE CÁLCULO: $(\text{Monto de amortización mensual} / \text{Total de ingresos mensuales}) * 100$
INTERPRETACIÓN: Indica la proporción porcentual que implica el ejercicio del pago de amortización mensual respecto al ingreso mensual municipal
DIMENSIÓN QUE ATIENDE: Económico **FRECUENCIA DE MEDICIÓN:** Mensual
DESCRIPCIÓN DEL FACTOR DE COMPARACIÓN: Indica el monto del saldo de la deuda para efectuar amortizaciones en el presente ejercicio
ÁMBITO GEOGRÁFICO: U (Urbano)
COBERTURA: Municipio de Naucalpan de Juárez
LÍNEA BASE: 34732644.88

COMPORTAMIENTO DE LAS VARIABLES DURANTE EL 4_TRIMESTRE

| VARIABLE | UNIDAD DE MEDIDA | OPERACIÓN | META ANUAL | AVANCE TRIMESTRAL | | | | AVANCE ACUMULADO | | | |
|-------------------------------|------------------|-----------|-------------|-------------------|-------|----------|--------|------------------|--------|----------|--------|
| | | | | PROG. | % | ALCAN. | % | PROG. | % | ALCAN. | % |
| Monto de amortización mensual | Peso | Sumable | 66697382.22 | 13999502 | 20.99 | 15170553 | 108.36 | 66697382.22 | 100.00 | 71120348 | 106.63 |
| Total de ingresos mensuales | Peso | Sumable | 711310666.3 | 13999502 | 1.97 | 13999502 | 100.00 | 711310666.3 | 100.00 | 67873176 | 9.54 |

COMPORTAMIENTO DEL INDICADOR

DESCRIPCIÓN DE LA META ANUAL
 En el presente ejercicio se pretende cubrir en tiempo y forma las obligaciones financieras del municipio

| META ANUAL | 4_TRIMESTRE | | | | AVANCE ACUMULADO | | | |
|-------------|-------------|----------|--------|----------|------------------|-----------|--------|----------|
| | PROGRAMADO | ALCAN. | EF % | SEMAFORO | PROGRAMADO | ALCANZADO | EF % | SEMAFORO |
| 66697382.22 | 13999502 | 15170553 | 108.36 | VERDE | 66697382.22 | 71120348 | 106.63 | VERDE |

DESCRIPCIÓN DE RESULTADOS Y JUSTIFICACIÓN EN CASO DE VARIACIÓN SUPERIOR A +10 POR CIENTO RESPECTO A LO PROGRAMADO

EVALUACIÓN DEL INDICADOR
 EL ÁREA ALCANZÓ UN NIVEL ADECUADO EN EL CUMPLIMIENTO DEL INDICADOR. SE RECOMIENDA QUE SE SIGA CON LAS MISMAS ESTRATEGIAS PARA EL CUMPLIMIENTO DE LAS METAS.

ELABORO
 ANA PATRICIA MURGUA VALDES
 TESORERA MUNICIPAL
 NOMBRE: ANA PATRICIA MURGUA VALDES
 FIRMA: [Firma]
 CARGO: TESORERA MUNICIPAL

Vo. Bo.
 ILIANA GRISEL GARCÍA VILCHIS
 TITULAR DE LA UIPE
 NOMBRE: ILIANA GRISEL GARCÍA VILCHIS
 FIRMA: [Firma]
 CARGO: TITULAR DE LA UIPE





SISTEMA DE COORDINACIÓN HACENDARIA DEL ESTADO DE MÉXICO CON SUS MUNICIPIOS
GUÍA METODOLÓGICA PARA EL SEGUIMIENTO Y EVALUACIÓN DEL PLAN DE DESARROLLO MUNICIPAL VIGENTE



PBRM-08b FICHA TÉCNICA DE SEGUIMIENTO DE INDICADORES 2023
DE GESTIÓN O ESTRATÉGICO

| | | |
|--------------------------|---|-------------------------------------|
| PILAR / EJE TRANSVERSAL: | Eje transversal II: Gobierno Moderno, Capaz y Responsable | |
| TEMA DE DESARROLLO: | Finanzas públicas sanas | |
| PROGRAMA PRESUPUESTARIO: | 01050202 | Fortalecimiento de los Ingresos |
| PROYECTO PRESUPUESTARIO: | 010502020301 | Captación y recaudación de Ingresos |

OBJETIVO DEL PROGRAMA PRESUPUESTARIO: Incluye acciones que permitan elevar la calidad, capacidad y equidad tributaria, con seguridad jurídica, transparencia y simplificación de trámites para el contribuyente, desarrollando un régimen fiscal que amplíe la base de contribuyentes e intensificando las acciones de control para el cumplimiento de las obligaciones tributarias que eviten la elusión y evasión fiscal.

| | | |
|-----------------------|-----|---------------------|
| DEPENDENCIA GENERAL: | 100 | TESORERÍA MUNICIPAL |
| DEPENDENCIA AUXILIAR: | 115 | INGRESOS |

ESTRUCTURA DEL INDICADOR FIN

| | | | |
|--|---|-------------------------|-------|
| NOMBRE DEL INDICADOR: | Tasa de variación de los ingresos propios municipales | | |
| FÓRMULA DE CÁLCULO: | $(\text{Monto de Ingresos propios municipales del año actual} / \text{Total de Ingresos propios municipales del año anterior}) * 100$ | | |
| INTERPRETACIÓN: | Recaudación | | |
| DIMENSIÓN QUE ATIENDE: | Eficacia | FRECUENCIA DE MEDICIÓN: | Anual |
| DESCRIPCIÓN DEL FACTOR DE COMPARACIÓN: | RECAUDACIÓN DE INGRESOS PROPIOS | | |
| ÁMBITO GEOGRÁFICO: | U (Urbano) | | |
| COBERTURA: | Municipio de Naucalpan de Juárez | | |
| LÍNEA BASE: | 1026190244 | | |

COMPORTAMIENTO DE LAS VARIABLES DURANTE EL 4º TRIMESTRE

| VARIABLE | UNIDAD DE MEDIDA | OPERACIÓN | META ANUAL | AVANCE TRIMESTRAL | | | | AVANCE ACUMULADO | | | |
|--|------------------|-----------|------------|-------------------|--------|------------|--------|------------------|--------|------------|--------|
| | | | | PROG. | % | ALCAN. | % | PROG. | % | ALCAN. | % |
| Monto de Ingresos propios municipales del año actual | PESOS | Sumable | 1094858726 | 1094858726 | 100.00 | 1180840904 | 107.85 | 1094858726 | 100.00 | 1180840904 | 107.85 |
| Total de Ingresos propios municipales del año anterior | PESOS | Sumable | 1026190244 | 1026190244 | 100.00 | 1026190244 | 100.00 | 1026190244 | 100.00 | 1026190244 | 100.00 |

COMPORTAMIENTO DEL INDICADOR

DESCRIPCIÓN DE LA META ANUAL
En el presente ejercicio los Ingresos propios se verán favorecidos

| META ANUAL | 4º TRIMESTRE | | | | AVANCE ACUMULADO | | | |
|------------|-------------------|------------|----------|------------------|------------------|------------|--------|-------|
| | AVANCE TRIMESTRAL | | SEMÁFORO | AVANCE ACUMULADO | | SEMÁFORO | | |
| | PROGRAMADO | ALCAN. | | PROGRAMADO | ALCANZADO | | | |
| 1094858726 | 1094858726 | 1180840904 | 107.85 | VERDE | 1094858726 | 1180840904 | 107.85 | VERDE |

DESCRIPCIÓN DE RESULTADOS Y JUSTIFICACIÓN EN CASO DE VARIACIÓN SUPERIOR A +10 POR CIENTO RESPECTO A LO PROGRAMADO

EVALUACIÓN DEL INDICADOR

EL ÁREA ALCANZÓ UN NIVEL ADECUADO EN EL CUMPLIMIENTO DEL INDICADOR. SE RECOMIENDA QUE SE SIGA CON LAS MISMAS ESTRATEGIAS PARA EL CUMPLIMIENTO DE LAS METAS.

ELABORÓ
ANA PATRICIA MURGÚA VALDES
TESORERÍA MUNICIPAL
NOMBRE FIRMA CARGO

Vo. Bo.
ILIANA GRISEL GARCÍA VILCHIS
TITULAR DE LA UJPE
NOMBRE FIRMA CARGO





SISTEMA DE COORDINACIÓN HACENDARIA DEL ESTADO DE MÉXICO CON SUS MUNICIPIOS
GUÍA METODOLÓGICA PARA EL SEGUIMIENTO Y EVALUACIÓN DEL PLAN DE DESARROLLO MUNICIPAL VIGENTE
PBRM-08b FICHA TÉCNICA DE SEGUIMIENTO DE INDICADORES 2023
DE GESTIÓN O ESTRATÉGICO



| | | |
|--|---|-------------------------------------|
| PILAR / EJE TRANSVERSAL: | Eje transversal II: Gobierno Moderno, Capaz y Responsable | |
| TEMA DE DESARROLLO: | Finanzas públicas sanas | |
| PROGRAMA PRESUPUESTARIO: | 03050202 | Fortalecimiento de los Ingresos |
| PROYECTO PRESUPUESTARIO: | 010502020101 | Captación y recaudación de ingresos |
| OBJETIVO DEL PROGRAMA PRESUPUESTARIO: | Incluye acciones que permitan elevar la calidad, capacidad y equidad tributaria, con seguridad jurídica, transparencia y simplificación de trámites para el contribuyente, desarrollando un régimen fiscal que amplíe la base de contribuyentes e intensificando las acciones de control para el cumplimiento de las obligaciones tributarias que eviten la elusión y evasión fiscal. | |
| DEPENDENCIA GENERAL: | 100 | TESORERÍA MUNICIPAL |
| DEPENDENCIA AUXILIAR: | 115 | INGRESOS |

ESTRUCTURA DEL INDICADOR PROPOSITO

| | | | |
|---|---|--------------------------------|-------|
| NOMBRE DEL INDICADOR: | Tasa de variación de los recursos propios del municipio sin considerar participaciones | | |
| FÓRMULA DE CÁLCULO: | [(Recursos propios del municipio sin considerar participaciones del año actual/Recursos Propios del municipio sin considerar participaciones del año anterior)- 1] *100 | | |
| INTERPRETACIÓN: | Recaudación | | |
| DIMENSIÓN QUE ATIENDE: | Eficiencia | FRECUENCIA DE MEDICIÓN: | Anual |
| DESCRIPCIÓN DEL FACTOR DE COMPARACIÓN: | RECAUDACIÓN DE INGRESOS PROPIOS | | |
| ÁMBITO GEOGRÁFICO: | U (Urbano) | | |
| COBERTURA: | Municipio de Naucalpan de Juárez | | |
| LÍNEA BASE: | 1026190244 | | |

COMPORTAMIENTO DE LAS VARIABLES DURANTE EL 4 TRIMESTRE

| VARIABLE | UNIDAD DE MEDIDA | OPERACIÓN | META ANUAL | AVANCE TRIMESTRAL | | | | AVANCE ACUMULADO | | | |
|--|------------------|-----------|------------|-------------------|--------|------------|--------|------------------|--------|------------|--------|
| | | | | PROG. | % | ALCAN. | % | PROG. | % | ALCAN. | % |
| Recursos propios del municipio sin considerar participaciones del año actual | PESOS | Sumable | 1094858726 | 1094858726 | 100.00 | 1180840904 | 107.85 | 1094858726 | 100.00 | 1180840904 | 107.85 |
| Recursos Propios del municipio sin considerar participaciones del año anterior | PESOS | Sumable | 1026190244 | 1026190244 | 100.00 | 1026190244 | 100.00 | 1026190244 | 100.00 | 1026190244 | 100.00 |

COMPORTAMIENTO DEL INDICADOR

DESCRIPCIÓN DE LA META ANUAL
 En el presente ejercicio los ingresos propios se verán favorecidos con un incremento derivado de las acciones recaudatorias a cargo de la Tesorería.

| META ANUAL | 4_TRIMESTRE | | | | AVANCE ACUMULADO | | | |
|------------|-------------------|------------|----------|------------------|------------------|------------|--------|-------|
| | AVANCE TRIMESTRAL | | SEMÁFORO | AVANCE ACUMULADO | | SEMÁFORO | | |
| | PROGRAMADO | ALCAN. | | PROGRAMADO | ALCANIZADO | | | |
| 1094858726 | 1094858726 | 1180840904 | 107.85 | VERDE | 1094858726 | 1180840904 | 107.85 | VERDE |

DESCRIPCIÓN DE RESULTADOS Y JUSTIFICACIÓN EN CASO DE VARIACIÓN SUPERIOR A +10 POR CIENTO RESPECTO A LO PROGRAMADO

EVALUACIÓN DEL INDICADOR

EL ÁREA ALCANZÓ UN NIVEL ADECUADO EN EL CUMPLIMIENTO DEL INDICADOR. SE RECOMIENDA QUE SE SIGA CON LAS MISMAS ESTRATEGIAS PARA EL CUMPLIMIENTO DE LAS METAS.

ELABORÓ
 ANA PATRICIA MARGUÍA VALDÉS
 TESORERA MUNICIPAL
 NOMBRE: ANA PATRICIA MARGUÍA VALDÉS
 FIRMA:

Vo. Bo.
 ILIANA GRISEL GARCÍA VILCHIS
 TITULAR DE LA UIPE
 NOMBRE: ILIANA GRISEL GARCÍA VILCHIS
 FIRMA:
 CARGO: TITULAR DE LA UIPE





SISTEMA DE COORDINACIÓN HACENDARIA DEL ESTADO DE MÉXICO CON SUS MUNICIPIOS
GUÍA METODOLÓGICA PARA EL SEGUIMIENTO Y EVALUACIÓN DEL PLAN DE DESARROLLO MUNICIPAL VIGENTE



PBRM-08b FICHA TÉCNICA DE SEGUIMIENTO DE INDICADORES 2023
DE GESTIÓN O ESTRATÉGICO

PILAR / EJE TRANSVERSAL: Eje transversal II: Gobierno Moderno, Capaz y Responsable
TEMA DE DESARROLLO: Finanzas públicas sanas
PROGRAMA PRESUPUESTARIO: 01050202 Fortalecimiento de los Ingresos
PROYECTO PRESUPUESTARIO: 010502020101 Captación y recaudación de ingresos

OBJETIVO DEL PROGRAMA PRESUPUESTARIO: Incluye acciones que permitan elevar la calidad, capacidad y equidad tributaria, con seguridad jurídica, transparencia y simplificación de trámites para el contribuyente, desarrollando un régimen fiscal que amplíe la base de contribuyentes e intensificando las acciones de control para el cumplimiento de las obligaciones tributarias que eviten la elusión y evasión fiscal.

DEPENDENCIA GENERAL: 100 TESORERÍA MUNICIPAL
DEPENDENCIA AUXILIAR: 115 INGRESOS

ESTRUCTURA DEL INDICADOR COMPONENTE 1

NOMBRE DEL INDICADOR: Tasa de variación de la recaudación corriente
FÓRMULA DE CÁLCULO: $(\text{Monto de recaudación corriente obtenida en el trimestre del año actual} / \text{Total de recaudación corriente obtenida en el trimestre del año anterior} - 1) * 100$
INTERPRETACIÓN: Recaudación
DIMENSIÓN QUE ATIENDE: Eficacia **FRECUENCIA DE MEDICIÓN:** Trimestral
DESCRIPCIÓN DEL FACTOR DE COMPARACIÓN: RECAUDACIÓN DE INGRESOS PROPIOS
ÁMBITO GEOGRÁFICO: U (Urbano)
COBERTURA: Municipio de Naucalpan de Juárez
LÍNEA BASE: 1011103327

COMPORTAMIENTO DE LAS VARIABLES DURANTE EL 4° TRIMESTRE

| VARIABLE | UNIDAD DE MEDIDA | OPERACIÓN | META ANUAL | AVANCE TRIMESTRAL | | | | AVANCE ACUMULADO | | | |
|--|------------------|-----------|------------|-------------------|-------|-----------|--------|------------------|--------|------------|--------|
| | | | | PROG. | % | ALCAN. | % | PROG. | % | ALCAN. | % |
| Monto de recaudación corriente obtenida en el trimestre del año actual | PESOS | Sumable | 1094658726 | 151785921 | 13.86 | 142689275 | 94.01 | 1094658726 | 100.00 | 1160840905 | 107.85 |
| Total de recaudación corriente obtenida en el trimestre del año anterior | PESOS | Sumable | 1011103327 | 129667966 | 12.84 | 129667966 | 100.00 | 1011103327 | 100.00 | 1056502200 | 104.49 |

COMPORTAMIENTO DEL INDICADOR

DESCRIPCIÓN DE LA META ANUAL
 En el presente ejercicio la recaudación corriente se verá favorecida con un incremento derivado de las acciones recaudatorias a cargo de la Tesorería.

| META ANUAL | 4° TRIMESTRE | | | | AVANCE ACUMULADO | | | |
|------------|--------------|-----------|-------|----------|------------------|------------|--------|----------|
| | PROGRAMADO | ALCAN. | EF % | SEMAFORO | PROGRAMADO | ALCANZADO | EF % | SEMAFORO |
| 1094658726 | 151785921 | 142689275 | 94.01 | VERDE | 1094658726 | 1160840905 | 107.85 | VERDE |

DESCRIPCIÓN DE RESULTADOS Y JUSTIFICACIÓN EN CASO DE VARIACIÓN SUPERIOR A +10 POR CIENTO RESPECTO A LO PROGRAMADO

EVALUACIÓN DEL INDICADOR

EL ÁREA ALCANZO UN NIVEL ADECUADO EN EL CUMPLIMIENTO DEL INDICADOR. SE RECOMIENDA QUE SE SIGA CON LAS MISMAS ESTRATEGIAS PARA EL CUMPLIMIENTO DE LAS METAS.

ELABORÓ

ANA PATRICIA MURGUÍA VALDÉS
TESORERA MUNICIPAL

NAUCALPAN DE JUÁREZ
TESORERÍA MUNICIPAL

NOMBRE FIRMA CARGO

Vo. Bo.

ILIANA GRISELA GARCÍA VILCHIS
TITULAR DE LA UIPE

NAUCALPAN DE JUÁREZ
PRESIDENCIA MUNICIPAL

NOMBRE FIRMA CARGO



SISTEMA DE COORDINACIÓN HACENDARIA DEL ESTADO DE MÉXICO CON SUS MUNICIPIOS
GUÍA METODOLÓGICA PARA EL SEGUIMIENTO Y EVALUACIÓN DEL PLAN DE DESARROLLO MUNICIPAL VIGENTE

PBRM-08b FICHA TÉCNICA DE SEGUIMIENTO DE INDICADORES 2023
DE GESTIÓN O ESTRATÉGICO



| | | |
|---------------------------------------|---|-------------------------------------|
| PILAR / EJE TRANSVERSAL: | Eje transversal II: Gobierno Moderno, Capaz y Responsable | |
| TEMA DE DESARROLLO: | Finanzas públicas sanas | |
| PROGRAMA PRESUPUESTARIO: | 01050202 | Fortalecimiento de los Ingresos |
| PROYECTO PRESUPUESTARIO: | 0105020201 | Captación y recaudación de Ingresos |
| OBJETIVO DEL PROGRAMA PRESUPUESTARIO: | Incluye acciones que permitan elevar la calidad, capacidad y equidad tributaria, con seguridad jurídica, transparencia y simplificación de trámites para el contribuyente, desarrollando un régimen fiscal que amplíe la base de contribuyentes e intensificando las acciones de control para el cumplimiento de las obligaciones tributarias que eviten la elusión y evasión fiscal. | |
| DEPENDENCIA GENERAL: | LOO | TESORERÍA MUNICIPAL |
| DEPENDENCIA AUXILIAR: | 115 | INGRESOS |

ESTRUCTURA DEL INDICADOR COMPONENTE 2

| | | | |
|--|--|-------------------------|------------|
| NOMBRE DEL INDICADOR: | Tasa de variación del monto de Ingresos por cobro de accesorios | | |
| FÓRMULA DE CÁLCULO: | $(\text{Monto de Ingresos por cobro de accesorios en el trimestre actual} / \text{Monto de Ingresos por cobro de accesorios en el trimestre anterior}) - 1) * 100$ | | |
| INTERPRETACIÓN: | Recaudación | | |
| DIMENSIÓN QUE ATIENDE: | Eficacia | FRECUENCIA DE MEDICIÓN: | Trimestral |
| DESCRIPCIÓN DEL FACTOR DE COMPARACIÓN: | RECAUDACIÓN EXTRAORDINARIA POR PAGO EXTEMPORÁNEO | | |
| ÁMBITO GEOGRÁFICO: | U (Urbano) | | |
| COBERTURA: | Municipio de Naucalpan de Juárez | | |
| LÍNEA BASE: | 0 | | |

COMPORTAMIENTO DE LAS VARIABLES DURANTE EL 4_TRIMESTRE

| VARIABLE | UNIDAD DE MEDIDA | OPERACIÓN | META ANUAL | AVANCE TRIMESTRAL | | | | AVANCE ACUMULADO | | | |
|--|------------------|-----------|------------|-------------------|-------|-----------|--------|------------------|--------|-----------|-------|
| | | | | PROG. | % | ALCAN. | % | PROG. | % | ALCAN. | % |
| Monto de Ingresos por cobro de accesorios en el trimestre actual | PESOS | Sumable | 58195511 | 9149000 | 15.72 | 10149000 | 110.93 | 58195511 | 100.00 | 52650498 | 90.47 |
| Monto de Ingresos por cobro de accesorios en el trimestre anterior | PESOS | Sumable | 976178517 | 117657854 | 12.05 | 117657854 | 100.00 | 976178517 | 100.00 | 147113850 | 15.07 |

COMPORTAMIENTO DEL INDICADOR

| |
|------------------------------|
| DESCRIPCIÓN DE LA META ANUAL |
| 0 |

| META ANUAL | 4_TRIMESTRE | | | | AVANCE ACUMULADO | | | |
|------------|-------------|----------|--------|----------|------------------|-----------|-------|----------|
| | PROGRAMADO | ALCAN. | EF % | SEMAFORO | PROGRAMADO | ALCANZADO | EF % | SEMAFORO |
| 58195511 | 9149000 | 10149000 | 110.93 | VERDE | 58195511 | 52650498 | 90.47 | VERDE |

DESCRIPCIÓN DE RESULTADOS Y JUSTIFICACIÓN EN CASO DE VARIACIÓN SUPERIOR A +10 POR CIENTO RESPECTO A LO PROGRAMADO

| |
|--|
| |
|--|

EVALUACIÓN DEL INDICADOR

| |
|---|
| EL ÁREA ALCANZÓ UN NIVEL ADECUADO EN EL CUMPLIMIENTO DEL INDICADOR. SE RECOMIENDA QUE SE SIGA CON LAS MISMAS ESTRATEGIAS PARA EL CUMPLIMIENTO DE LAS METAS. |
|---|

ELABORO

ANA PATRICIA BARRERA VALDES

TESORERA MUNICIPAL

NAUCALPAN DE JUAREZ

TESORERÍA MUNICIPAL

2022-2024

Vo. Bo.

ILIANA GRISEL GARCÍA VILCHIS

TITULAR DE LA UIPE

NAUCALPAN DE JUAREZ

2022-2024





SISTEMA DE COORDINACIÓN HACENDARIA DEL ESTADO DE MÉXICO CON SUS MUNICIPIOS
GUÍA METODOLÓGICA PARA EL SEGUIMIENTO Y EVALUACIÓN DEL PLAN DE DESARROLLO MUNICIPAL VIGENTE



PBRM-08b FICHA TÉCNICA DE SEGUIMIENTO DE INDICADORES 2023
DE GESTIÓN O ESTRATÉGICO

| | | |
|--------------------------|---|---------------------------------|
| PILAR / EJE TRANSVERSAL: | Eje transversal II: Gobierno Moderno, Capaz y Responsable | |
| TEMA DE DESARROLLO: | Finanzas públicas sanas | |
| PROGRAMA PRESUPUESTARIO: | 01050202 | Fortalecimiento de los Ingresos |
| PROYECTO PRESUPUESTARIO: | 010801020201 | Información catastral municipal |

OBJETIVO DEL PROGRAMA PRESUPUESTARIO: Incluye acciones que permitan elevar la calidad, capacidad y equidad tributaria, con seguridad jurídica, transparencia y simplificación de trámites para el contribuyente, desarrollando un régimen fiscal que amplíe la base de contribuyentes e intensificando las acciones de control para el cumplimiento de las obligaciones tributarias que eviten la elusión y evasión fiscal.

| | | |
|-----------------------|-----|---------------------|
| DEPENDENCIA GENERAL: | 100 | TESORERÍA MUNICIPAL |
| DEPENDENCIA AUXILIAR: | 118 | CATASTRO MUNICIPAL |

ESTRUCTURA DEL INDICADOR ACTIVIDAD 1.1

| | | | |
|--|---|-------------------------|-----------|
| NOMBRE DEL INDICADOR: | Tasa de variación en los predios actualizados en el semestre | | |
| FÓRMULA DE CÁLCULO: | [(Número de predios actualizados en el semestre actual / Total de predios actualizados en el semestre anterior)-1] *100 | | |
| INTERPRETACIÓN: | Recaudación | | |
| DIMENSIÓN QUE ATIENDE: | Eficiencia | FRECUENCIA DE MEDICIÓN: | Semestral |
| DESCRIPCIÓN DEL FACTOR DE COMPARACIÓN: | REGULARIZACIÓN DEL PATRIMONIO DE LOS CONTRIBUYENTES | | |
| ÁMBITO GEOGRÁFICO: | U (Urbano) | | |
| COBERTURA: | Municipio de Naucalpan de Juárez | | |
| LÍNEA BASE: | 0 | | |

COMPORTAMIENTO DE LAS VARIABLES DURANTE EL 4. TRIMESTRE

| VARIABLE | UNIDAD DE MEDIDA | OPERACIÓN | META ANUAL | AVANCE TRIMESTRAL | | | | AVANCE ACUMULADO | | | |
|---|------------------|-----------|------------|-------------------|-------|--------|--------|------------------|--------|--------|--------|
| | | | | PROG. | % | ALCAN. | % | PROG. | % | ALCAN. | % |
| Número de predios actualizados en el semestre actual | PREDIO | Sumable | 440 | 140 | 31.82 | 150 | 107.14 | 440 | 100.00 | 464 | 105.45 |
| Total de predios actualizados en el semestre anterior | PREDIO | Sumable | 440 | 140 | 31.82 | 140 | 100.00 | 440 | 100.00 | 447 | 101.59 |

COMPORTAMIENTO DEL INDICADOR

| |
|------------------------------|
| DESCRIPCIÓN DE LA META ANUAL |
| 0 |

| META ANUAL | 4. TRIMESTRE | | | | AVANCE ACUMULADO | | | |
|------------|--------------|--------|--------|----------|------------------|-----------|--------|----------|
| | PROGRAMADO | ALCAN. | EF % | SEMÁFORO | PROGRAMADO | ALCANZADO | EF % | SEMÁFORO |
| 440 | 140 | 150 | 107.14 | VERDE | 440 | 464 | 105.45 | VERDE |

DESCRIPCIÓN DE RESULTADOS Y JUSTIFICACIÓN EN CASO DE VARIACIÓN SUPERIOR A +10 POR CIENTO RESPECTO A LO PROGRAMADO

| |
|--|
| |
|--|

EVALUACIÓN DEL INDICADOR

EL ÁREA ALCANZO UN NIVEL ADECUADO EN EL CUMPLIMIENTO DEL INDICADOR. SE RECOMIENDA QUE SE SIGA CON LAS MISMAS ESTRATEGIAS PARA EL CUMPLIMIENTO DE LAS METAS.

ELABORO

ANA PATRICIA MUNGUÍA VALDÉS
TESORERA MUNICIPAL

NAUCALPAN DE JUÁREZ

NOMBRE FIRMA CARGO

Vo. Bo.

ILIANA GRISEL GARCÍA VILCHIS
TITULAR DE LA UIPE

NAUCALPAN DE JUÁREZ

NOMBRE FIRMA CARGO





SISTEMA DE COORDINACIÓN HACENDARIA DEL ESTADO DE MÉXICO CON SUS MUNICIPIOS
GUÍA METODOLÓGICA PARA EL SEGUIMIENTO Y EVALUACIÓN DEL PLAN DE DESARROLLO MUNICIPAL VIGENTE



PBRM-08b FICHA TÉCNICA DE SEGUIMIENTO DE INDICADORES 2023
DE GESTIÓN O ESTRATÉGICO

PILAR / EJE TRANSVERSAL: Eje transversal II: Gobierno Moderno, Capaz y Responsable
TEMA DE DESARROLLO: Finanzas públicas sanas
PROGRAMA PRESUPUESTARIO: 01050202 Fortalecimiento de los Ingresos
PROYECTO PRESUPUESTARIO: 010502020101 Captación y recaudación de Ingresos

OBJETIVO DEL PROGRAMA PRESUPUESTARIO: Incluye acciones que permitan elevar la calidad, capacidad y equidad tributaria, con seguridad jurídica, transparencia y simplificación de trámites para el contribuyente, desarrollando un régimen fiscal que amplíe la base de contribuyentes e intensificando las acciones de control para el cumplimiento de las obligaciones tributarias que eviten la elusión y evasión fiscal.

DEPENDENCIA GENERAL: 100 TESORERÍA MUNICIPAL
DEPENDENCIA AUXILIAR: 115 INGRESOS

ESTRUCTURA DEL INDICADOR ACTIVIDAD 1.2

NOMBRE DEL INDICADOR: Porcentaje de campañas de difusión de los apoyos, subsidios fiscales y exhortación al pago puntual efectuadas
FÓRMULA DE CÁLCULO: (Número de campañas de difusión de los apoyos, subsidios fiscales y exhortación al pago puntual efectuadas / Campañas de difusión programadas) * 100
INTERPRETACIÓN: Estimulación al pago puntual
DIMENSIÓN QUE ATIENDE: Eficacia **FRECUENCIA DE MEDICIÓN:** Trimestral
DESCRIPCIÓN DEL FACTOR DE COMPARACIÓN: APOYOS PARA INCENTIVAR AL PAGO OPORTUNO DE IMPUESTOS
ÁMBITO GEOGRÁFICO: U (Urbano)
COBERTURA: Municipio de Naucalpan de Juárez
LÍNEA BASE: 1

COMPORTAMIENTO DE LAS VARIABLES DURANTE EL 4_TRIMESTRE

| VARIABLE | UNIDAD DE MEDIDA | OPERACIÓN | META ANUAL | AVANCE TRIMESTRAL | | | | AVANCE ACUMULADO | | | |
|---|------------------|-----------|------------|-------------------|------|--------|------|------------------|--------|--------|--------|
| | | | | PROG. | % | ALCAN. | % | PROG. | % | ALCAN. | % |
| Número de campañas de difusión de los apoyos, subsidios fiscales y exhortación al pago puntual efectuadas | CAMPAÑA | Sumable | 1 | 0 | 0.00 | 0 | 0.00 | 1 | 100.00 | 1 | 100.00 |
| Campañas de difusión programadas | CAMPAÑA | Sumable | 1 | 0 | 0.00 | 0 | 0.00 | 1 | 100.00 | 1 | 100.00 |

COMPORTAMIENTO DEL INDICADOR

DESCRIPCIÓN DE LA META ANUAL
 En el presente ejercicio se fortalecerá la actividad de invitar al contribuyente al pago puntual ofertando subsidios y bonificaciones.

| META ANUAL | 4_TRIMESTRE | | | | AVANCE ACUMULADO | | | |
|------------|-------------|--------|------|----------|------------------|-----------|--------|----------|
| | PROGRAMADO | ALCAN. | EF % | SEMÁFORO | PROGRAMADO | ALCANZADO | EF % | SEMÁFORO |
| 1 | 0 | 0 | 0.00 | VERDE | 1 | 1 | 100.00 | VERDE |

DESCRIPCIÓN DE RESULTADOS Y JUSTIFICACIÓN EN CASO DE VARIACIÓN SUPERIOR A +10 POR CIENTO RESPECTO A LO PROGRAMADO

EVALUACIÓN DEL INDICADOR

EL ÁREA ALCANZÓ UN NIVEL ADECUADO EN EL CUMPLIMIENTO DEL INDICADOR. SE RECOMIENDA QUE SE SIGA CON LAS MISMAS ESTRATEGIAS PARA EL CUMPLIMIENTO DE LAS METAS.

ELABORO
 ANA PATRICIA MARGUÍA VALDÉS
 TESORERA MUNICIPAL
 NOMBRE: ANA PATRICIA MARGUÍA VALDÉS
 FIRMA: [Firma manuscrita]
 CARGO: TESORERA MUNICIPAL

Vo. Bo.
 ILIANA GRISEL GARCÍA VILCHIS
 TITULAR DE LA UIPE
 NOMBRE: ILIANA GRISEL GARCÍA VILCHIS
 FIRMA: [Firma manuscrita]
 CARGO: TITULAR DE LA UIPE





SISTEMA DE COORDINACIÓN HACENDARIA DEL ESTADO DE MÉXICO CON SUS MUNICIPIOS
GUÍA METODOLÓGICA PARA EL SEGUIMIENTO Y EVALUACIÓN DEL PLAN DE DESARROLLO MUNICIPAL VIGENTE



PBRM-08b FICHA TÉCNICA DE SEGUIMIENTO DE INDICADORES 2023
DE GESTIÓN O ESTRATÉGICO

| | | |
|--------------------------|---|-------------------------------------|
| PILAR / EJE TRANSVERSAL: | Eje transversal II: Gobierno Moderno, Capaz y Responsable | |
| TEMA DE DESARROLLO: | Finanzas públicas sanas | |
| PROGRAMA PRESUPUESTARIO: | 01050202 | Fortalecimiento de los Ingresos |
| PROYECTO PRESUPUESTARIO: | 010502020101 | Captación y recaudación de Ingresos |

OBJETIVO DEL PROGRAMA PRESUPUESTARIO: Incluye acciones que permitan elevar la calidad, capacidad y equidad tributaria, con seguridad jurídica, transparencia y simplificación de trámites para el contribuyente, desarrollando un régimen fiscal que amplíe la base de contribuyentes e intensificando las acciones de control para el cumplimiento de las obligaciones tributarias que eviten la elusión y evasión fiscal.

| | | |
|-----------------------|-----|---------------------|
| DEPENDENCIA GENERAL: | 100 | TESORERÍA MUNICIPAL |
| DEPENDENCIA AUXILIAR: | 115 | INGRESOS |

ESTRUCTURA DEL INDICADOR ACTIVIDAD 1.3

| | | | |
|--|--|-------------------------|------------|
| NOMBRE DEL INDICADOR: | Porcentaje de convenios suscritos con el gobierno estatal para el cobro de Ingresos municipales | | |
| FÓRMULA DE CÁLCULO: | (Convenios vigentes suscritos con el gobierno del Estado/Convenios susceptibles de firmar con el Gobierno del Estado) *100 | | |
| INTERPRETACIÓN: | Participación tributaria | | |
| DIMENSIÓN QUE ATIENDE: | Eficiencia | FRECUENCIA DE MEDICIÓN: | Trimestral |
| DESCRIPCIÓN DEL FACTOR DE COMPARACIÓN: | CONVENIO DE COLABORACIÓN TRIBUTARIA | | |
| ÁMBITO GEOGRÁFICO: | U (Urbano) | | |
| COBERTURA: | Municipio de Naucalpan de Juárez | | |
| LÍNEA BASE: | 0 | | |

COMPORTAMIENTO DE LAS VARIABLES DURANTE EL 4_TRIMESTRE

| VARIABLE | UNIDAD DE MEDIDA | OPERACIÓN | META ANUAL | AVANCE TRIMESTRAL | | | | AVANCE ACUMULADO | | | |
|---|------------------|--------------|------------|-------------------|------|--------|------|------------------|--------|--------|------|
| | | | | PROG. | % | ALCAN. | % | PROG. | % | ALCAN. | % |
| Convenios vigentes suscritos con el gobierno del Estado | CONVENIO | Valor actual | 0 | 0 | 0.00 | 0 | 0.00 | 0 | 0.00 | 0 | 0.00 |
| Convenios susceptibles de firmar con el Gobierno del Estado | CONVENIO | Sumable | 1 | 0 | 0.00 | 0 | 0.00 | 1 | 100.00 | 0 | 0.00 |

COMPORTAMIENTO DEL INDICADOR

| |
|------------------------------|
| DESCRIPCIÓN DE LA META ANUAL |
| 0 |

| META ANUAL | 4_TRIMESTRE | | | | AVANCE ACUMULADO | | | |
|------------|-------------|--------|------|----------|------------------|-----------|------|----------|
| | PROGRAMADO | ALCAN. | EF % | SEMÁFORO | PROGRAMADO | ALCANZADO | EF % | SEMÁFORO |
| 0 | 0 | 0 | 0.00 | VERDE | 0 | 0 | 0.00 | VERDE |

DESCRIPCIÓN DE RESULTADOS Y JUSTIFICACIÓN EN CASO DE VARIACIÓN SUPERIOR A +10 POR CIENTO RESPECTO A LO PROGRAMADO

| |
|--|
| |
|--|

EVALUACIÓN DEL INDICADOR


| |
|---|
| EL ÁREA ALCANZÓ UN NIVEL ADECUADO EN EL CUMPLIMIENTO DEL INDICADOR. SE RECOMIENDA QUE SE SIGA CON LAS MISMAS ESTRATEGIAS PARA EL CUMPLIMIENTO DE LAS METAS. |
|---|

ELABORO

 ANA PATRICIA MURGUIA VALDES
 TESORERA MUNICIPAL
 NOMBRE FIRMA CARGO

Vo. Bo.

 ILIANA GRISEL GARCÍA VILCHIS
 TITULAR DE LA UIPPE
 NOMBRE FIRMA CARGO





SISTEMA DE COORDINACIÓN HACENDARIA DEL ESTADO DE MÉXICO CON SUS MUNICIPIOS
GUÍA METODOLÓGICA PARA EL SEGUIMIENTO Y EVALUACIÓN DEL PLAN DE DESARROLLO MUNICIPAL VIGENTE



PBRM-08b FICHA TÉCNICA DE SEGUIMIENTO DE INDICADORES 2023
DE GESTIÓN O ESTRATÉGICO

| | | |
|--------------------------|---|-------------------------------------|
| PILAR / EJE TRANSVERSAL: | Eje transversal II: Gobierno Moderno, Capaz y Responsable | |
| TEMA DE DESARROLLO: | Finanzas públicas sanas | |
| PROGRAMA PRESUPUESTARIO: | 01050202 | Fortalecimiento de los Ingresos |
| PROYECTO PRESUPUESTARIO: | 010502020101 | Captación y recaudación de Ingresos |

OBJETIVO DEL PROGRAMA PRESUPUESTARIO: Incluye acciones que permitan elevar la calidad, capacidad y equidad tributaria, con seguridad jurídica, transparencia y simplificación de trámites para el contribuyente, desarrollando un régimen fiscal que amplie la base de contribuyentes e intensificando las acciones de control para el cumplimiento de las obligaciones tributarias que eviten la elusión y evasión fiscal.

| | | |
|-----------------------|-----|---------------------|
| DEPENDENCIA GENERAL: | 100 | TESORERÍA MUNICIPAL |
| DEPENDENCIA AUXILIAR: | 115 | INGRESOS |

ESTRUCTURA DEL INDICADOR ACTIVIDAD 1.4

| | | | |
|--|---|-------------------------|------------|
| NOMBRE DEL INDICADOR: | Tasa de variación de las cajas móviles instaladas | | |
| FÓRMULA DE CÁLCULO: | ((Número de cajas móviles instaladas en el ejercicio fiscal actual/Total de cajas móviles instaladas en el ejercicio fiscal anterior)-1) *100 | | |
| INTERPRETACIÓN: | Servicio a la ciudadanía | | |
| DIMENSIÓN QUE ATIENDE: | Eficacia | FRECUENCIA DE MEDICIÓN: | Trimestral |
| DESCRIPCIÓN DEL FACTOR DE COMPARACIÓN: | SERVICIOS PARA EL COBRO DE IMPUESTOS | | |
| ÁMBITO GEOGRÁFICO: | U (Urbano) | | |
| COBERTURA: | Municipio de Naucalpan de Juárez | | |
| LÍNEA BASE: | 3 | | |

COMPORTAMIENTO DE LAS VARIABLES DURANTE EL 4_TRIMESTRE

| VARIABLE | UNIDAD DE MEDIDA | OPERACIÓN | META ANUAL | AVANCE TRIMESTRAL | | | | AVANCE ACUMULADO | | | |
|---|------------------|-----------|------------|-------------------|------|--------|------|------------------|--------|--------|--------|
| | | | | PROG. | % | ALCAN. | % | PROG. | % | ALCAN. | % |
| Número de cajas móviles instaladas en el ejercicio fiscal actual | CAJA MÓVIL | Sumable | 3 | 0 | 0.00 | 0 | 0.00 | 3 | 100.00 | 3 | 100.00 |
| Total de cajas móviles instaladas en el ejercicio fiscal anterior | CAJA MÓVIL | Sumable | 3 | 0 | 0.00 | 0 | 0.00 | 3 | 100.00 | 3 | 100.00 |

COMPORTAMIENTO DEL INDICADOR

DESCRIPCIÓN DE LA META ANUAL
La tesorería municipal pretende continuar con el apoyo de la instalación de la caja móvil en lugares remotos del territorio.

| META ANUAL | 4_TRIMESTRE | | | | AVANCE ACUMULADO | | | |
|------------|-------------|--------|------|----------|------------------|-----------|--------|----------|
| | PROGRAMADO | ALCAN. | EF % | SEMÁFORO | PROGRAMADO | ALCANZADO | EF % | SEMÁFORO |
| 3 | 0 | 0 | 0.00 | VERDE | 3 | 3 | 100.00 | VERDE |

DESCRIPCIÓN DE RESULTADOS Y JUSTIFICACIÓN EN CASO DE VARIACIÓN SUPERIOR A +-10 POR CIENTO RESPECTO A LO PROGRAMADO

EVALUACIÓN DEL INDICADOR

EL ÁREA ALCANZÓ UN NIVEL ADECUADO EN EL CUMPLIMIENTO DEL INDICADOR. SE RECOMIENDA QUE SE SIGA CON LAS MISMAS ESTRATEGIAS PARA EL CUMPLIMIENTO DE LAS METAS.

ELABORÓ

[Firma]

ANA PATRICIA MURGÚA VALDES
TESORERA MUNICIPAL

NOMBRE FIRMA CARGO

NAUCALPAN DE JUÁREZ
TESORERÍA MUNICIPAL

AYUNTAMIENTO CONSTITUCIONAL 2022-2024

Va. Bo.

[Firma]

ILIANA GRISEL GARCÍA VILCHIS
TITULAR DE LA UIPE

NOMBRE FIRMA CARGO

AYUNTAMIENTO CONSTITUCIONAL 2022-2024

NAUCALPAN DE JUÁREZ
PRESIDENCIA MUNICIPAL

SECRETARÍA DE ADMINISTRACIÓN Y EVALUACIÓN



SISTEMA DE COORDINACIÓN HACENDARIA DEL ESTADO DE MÉXICO CON SUS MUNICIPIOS
GUÍA METODOLÓGICA PARA EL SEGUIMIENTO Y EVALUACIÓN DEL PLAN DE DESARROLLO MUNICIPAL VIGENTE
PBRM-08b FICHA TÉCNICA DE SEGUIMIENTO DE INDICADORES 2023
DE GESTIÓN O ESTRATÉGICO



| | |
|---------------------------------|---|
| PILAR / EJE TRANSVERSAL: | Eje transversal II: Gobierno Moderno, Capaz y Responsable |
| TEMA DE DESARROLLO: | Finanzas públicas sanas |
| PROGRAMA PRESUPUESTARIO: | 01050202 Fortalecimiento de los Ingresos |
| PROYECTO PRESUPUESTARIO: | 010502020101 Captación y recaudación de Ingresos |

OBJETIVO DEL PROGRAMA PRESUPUESTARIO: Incluye acciones que permitan elevar la calidad, capacidad y equidad tributaria, con seguridad jurídica, transparencia y simplificación de trámites para el contribuyente, desarrollando un régimen fiscal que amplíe la base de contribuyentes e intensificando las acciones de control para el cumplimiento de las obligaciones tributarias que eviten la elusión y evasión fiscal.

| | | |
|------------------------------|-----|---------------------|
| DEPENDENCIA GENERAL: | 100 | TESORERÍA MUNICIPAL |
| DEPENDENCIA AUXILIAR: | 115 | INGRESOS |

ESTRUCTURA DEL INDICADOR ACTIVIDAD 2.1

| | | | |
|---|---|--------------------------------|------------|
| NOMBRE DEL INDICADOR: | Tasa de variación en los registros de los padrones de cobro | | |
| FÓRMULA DE CÁLCULO: | ((Número de registros en los padrones del trimestre del año actual / Total de registros en los padrones del trimestre del año anterior)-1) *100 | | |
| INTERPRETACIÓN: | Supervisión | | |
| DIMENSIÓN QUE ATIENDE: | Eficiencia | FRECUENCIA DE MEDICIÓN: | Trimestral |
| DESCRIPCIÓN DEL FACTOR DE COMPARACIÓN: | CONTROL DE CONTRIBUYENTES CAUTIVOS | | |
| ÁMBITO GEOGRÁFICO: | U (Urbano) | | |
| COBERTURA: | Municipio de Naucalpan de Juárez | | |
| LÍNEA BASE: | 0 | | |

COMPORTAMIENTO DE LAS VARIABLES DURANTE EL 4 TRIMESTRE

| VARIABLE | UNIDAD DE MEDIDA | OPERACIÓN | META ANUAL | AVANCE TRIMESTRAL | | | | AVANCE ACUMULADO | | | |
|---|------------------|-----------|------------|-------------------|-------|--------|--------|------------------|--------|--------|--------|
| | | | | PROG. | % | ALCAN. | % | PROG. | % | ALCAN. | % |
| Número de registros en los padrones del trimestre del año actual | CONTRIBUYENTES | Sumable | 440 | 140 | 31.82 | 150 | 107.14 | 440 | 100.00 | 463 | 105.23 |
| Total de registros en los padrones del trimestre del año anterior | CONTRIBUYENTES | Sumable | 440 | 140 | 31.82 | 140 | 100.00 | 440 | 100.00 | 447 | 101.59 |

COMPORTAMIENTO DEL INDICADOR

| |
|-------------------------------------|
| DESCRIPCIÓN DE LA META ANUAL |
| 0 |

| META ANUAL | 4 TRIMESTRE | | | | AVANCE ACUMULADO | | | |
|------------|-------------------|--------|----------|-------------------|------------------|----------|--------|-------|
| | AVANCE TRIMESTRAL | | SEMAFORO | AVANCE TRIMESTRAL | | SEMAFORO | | |
| | PROGRAMADO | ALCAN. | | PROGRAMADO | ALCANZADO | | | |
| 440 | 140 | 150 | 107.14 | VERDE | 440 | 463 | 105.23 | VERDE |

DESCRIPCIÓN DE RESULTADOS Y JUSTIFICACIÓN EN CASO DE VARIACIÓN SUPERIOR A +10 POR CIENTO RESPECTO A LO PROGRAMADO

EVALUACIÓN DEL INDICADOR

EL ÁREA ALCANZÓ UN NIVEL ADECUADO EN EL CUMPLIMIENTO DEL INDICADOR. SE RECOMIENDA QUE SE SIGA CON LAS MISMAS ESTRATEGIAS PARA EL CUMPLIMIENTO DE LAS METAS.

ELABORO

ANA PATRICIA MURGUÍA VALDÉS
TESORERA MUNICIPAL

NAUCALPAN DE JUÁREZ
TESORERÍA MUNICIPAL

NOMBRE FIRMA CARGO

Vo. Bo.

ILIANA GRISEL GARCÍA VILCHIS
TITULAR DE LA UJPE

NOMBRE FIRMA CARGO





SISTEMA DE COORDINACIÓN HACENDARIA DEL ESTADO DE MÉXICO CON SUS MUNICIPIOS
GUÍA METODOLÓGICA PARA EL SEGUIMIENTO Y EVALUACIÓN DEL PLAN DE DESARROLLO MUNICIPAL VIGENTE



PBRM-08b FICHA TÉCNICA DE SEGUIMIENTO DE INDICADORES 2023
DE GESTIÓN O ESTRATÉGICO

PILAR / EJE TRANSVERSAL: Eje transversal II: Gobierno Moderno, Capaz y Responsable
TEMA DE DESARROLLO: Finanzas públicas sanas
PROGRAMA PRESUPUESTARIO: 01050202 Fortalecimiento de los Ingresos
PROYECTO PRESUPUESTARIO: 010502020101 Captación y recaudación de Ingresos

OBJETIVO DEL PROGRAMA PRESUPUESTARIO: Incluye acciones que permitan elevar la calidad, capacidad y equidad tributaria, con seguridad jurídica, transparencia y simplificación de trámites para el contribuyente, desarrollando un régimen fiscal que amplíe la base de contribuyentes e intensificando las acciones de control para el cumplimiento de las obligaciones tributarias que eviten la elusión y evasión fiscal.

DEPENDENCIA GENERAL: 100 TESORERÍA MUNICIPAL
DEPENDENCIA AUXILIAR: 115 INGRESOS

ESTRUCTURA DEL INDICADOR ACTIVIDAD 2.3

NOMBRE DEL INDICADOR: Porcentaje de invitaciones de pago a contribuyentes morosos, omisos y remisos detectados
FÓRMULA DE CÁLCULO: (Número de invitaciones de pago a contribuyentes morosos, omisos y remisos entregadas/Total de invitaciones expedidas) *100
INTERPRETACIÓN: Estimulación al pago puntual
DIMENSIÓN QUE ATIENDE: Eficacia **FRECUENCIA DE MEDICIÓN:** Trimestral
DESCRIPCIÓN DEL FACTOR DE COMPARACIÓN: RECORDATORIO DE MOROSIDAD DE IMPUESTOS
ÁMBITO GEOGRÁFICO: U (Urbano)
COBERTURA: Municipio de Naucalpan de Juárez
LÍNEA BASE: 0

COMPORTAMIENTO DE LAS VARIABLES DURANTE EL 4_TRIMESTRE

| VARIABLE | UNIDAD DE MEDIDA | OPERACIÓN | META ANUAL | AVANCE TRIMESTRAL | | | | AVANCE ACUMULADO | | | |
|--|------------------|-----------|------------|-------------------|------|--------|------|------------------|--------|--------|-------|
| | | | | PROG. | % | ALCAN. | % | PROG. | % | ALCAN. | % |
| Número de invitaciones de pago a contribuyentes morosos, omisos y remisos entregadas | CONTRIBUYENTES | Sumable | 3919 | 0 | 0.00 | 0 | 0.00 | 3919 | 100.00 | 3675 | 93.88 |
| Total de invitaciones expedidas | CONTRIBUYENTES | Sumable | 0 | 0 | 0.00 | 0 | 0.00 | 0 | 0.00 | 1420 | 0.00 |

COMPORTAMIENTO DEL INDICADOR

DESCRIPCIÓN DE LA META ANUAL
0

| META ANUAL | 4_TRIMESTRE | | | | AVANCE ACUMULADO | | | |
|------------|-------------|--------|------|----------|------------------|-----------|-------|----------|
| | PROGRAMADO | ALCAN. | EF % | SEMÁFORO | PROGRAMADO | ALCANZADO | EF % | SEMÁFORO |
| 3919 | 0 | 0 | 0.00 | VERDE | 3919 | 3675 | 93.88 | VERDE |

DESCRIPCIÓN DE RESULTADOS Y JUSTIFICACIÓN EN CASO DE VARIACIÓN SUPERIOR A +/-10 POR CIENTO RESPECTO A LO PROGRAMADO

EVALUACIÓN DEL INDICADOR

EL ÁREA ALCANZÓ UN NIVEL ADECUADO EN EL CUMPLIMIENTO DEL INDICADOR. SE RECOMIENDA QUE SE SIGA CON LAS MISMAS ESTRATEGIAS PARA EL CUMPLIMIENTO DE LAS METAS.

ELABORÓ

 ANA PATRICIA MURGUÍA VALDES
 TESORERA MUNICIPAL
 NAUCALPAN DE JUÁREZ
 NOMBRE FIRMA CARGO

Vo. Bo.

 ILIANA GRISEL GARCÍA VILCHIS
 TITULAR DE LA UIPE
 NOMBRE FIRMA CARGO

AYUNTAMIENTO CONSTITUCIONAL 2022-2024
 NAUCALPAN DE JUÁREZ
 PRESIDENCIA MUNICIPAL



SISTEMA DE COORDINACIÓN HACENDARIA DEL ESTADO DE MÉXICO CON SUS MUNICIPIOS
GUÍA METODOLÓGICA PARA EL SEGUIMIENTO Y EVALUACIÓN DEL PLAN DE DESARROLLO MUNICIPAL VIGENTE



PBRM-08b FICHA TÉCNICA DE SEGUIMIENTO DE INDICADORES 2023
DE GESTIÓN O ESTRATÉGICO

| | | |
|--------------------------|---|-------------------------------------|
| PILAR / EJE TRANSVERSAL: | Eje transversal II: Gobierno Moderno, Capaz y Responsable | |
| TEMA DE DESARROLLO: | Finanzas públicas sanas | |
| PROGRAMA PRESUPUESTARIO: | 03050202 | Fortalecimiento de los Ingresos |
| PROYECTO PRESUPUESTARIO: | 030502020301 | Captación y recaudación de Ingresos |

OBJETIVO DEL PROGRAMA PRESUPUESTARIO: Incluye acciones que permitan elevar la calidad, capacidad y equidad tributaria, con seguridad jurídica, transparencia y simplificación de trámites para el contribuyente, desarrollando un régimen fiscal que amplía la base de contribuyentes e intensificando las acciones de control para el cumplimiento de las obligaciones tributarias que eviten la elusión y evasión fiscal.

| | | |
|-----------------------|-----|---------------------|
| DEPENDENCIA GENERAL: | 100 | TESORERÍA MUNICIPAL |
| DEPENDENCIA AUXILIAR: | 115 | INGRESOS |

ESTRUCTURA DEL INDICADOR ACTIVIDAD 2.4

| | | | |
|--|---|-------------------------|------------|
| NOMBRE DEL INDICADOR: | Porcentaje de créditos fiscales recuperados | | |
| FÓRMULA DE CÁLCULO: | (Número de créditos fiscales recuperados/ Total de créditos fiscales determinados) *100 | | |
| INTERPRETACIÓN: | Recaudación | | |
| DIMENSIÓN QUE ATIENDE: | Eficiencia | FRECUENCIA DE MEDICIÓN: | Trimestral |
| DESCRIPCIÓN DEL FACTOR DE COMPARACIÓN: | CONTROL DE LA SITUACIÓN DE LA CARTERA EN REZAGO | | |
| ÁMBITO GEOGRÁFICO: | U (Urbano) | | |
| COBERTURA: | Municipio de Naucalpan de Juárez | | |
| LÍNEA BASE: | 0 | | |

COMPORTAMIENTO DE LAS VARIABLES DURANTE EL 4_TRIMESTRE

| VARIABLE | UNIDAD DE MEDIDA | OPERACIÓN | META ANUAL | AVANCE TRIMESTRAL | | | | AVANCE ACUMULADO | | | |
|---|------------------|-----------|------------|-------------------|-------|--------|-------|------------------|--------|--------|--------|
| | | | | PROG. | % | ALCAN. | % | PROG. | % | ALCAN. | % |
| Número de créditos fiscales recuperados | CRÉDITOS | Sumable | 35000 | 5000 | 14.29 | 4506 | 90.12 | 35000 | 100.00 | 39375 | 112.50 |
| Total de créditos fiscales determinados | CRÉDITOS | Sumable | 0 | 0 | 0.00 | 0 | 0.00 | 0 | 0.00 | 26660 | 0.00 |

COMPORTAMIENTO DEL INDICADOR

| |
|------------------------------|
| DESCRIPCIÓN DE LA META ANUAL |
| 0 |

| META ANUAL | 4_TRIMESTRE | | | | AVANCE ACUMULADO | | | |
|------------|-------------------|--------|----------|------------------|------------------|----------|--------|--------|
| | AVANCE TRIMESTRAL | | SEMÁFORO | AVANCE ACUMULADO | | SEMÁFORO | | |
| | PROGRAMADO | ALCAN. | | PROGRAMADO | ALCANZADO | | | |
| 35000 | 5000 | 4506 | 90.12 | VERDE | 35000 | 39375 | 112.50 | MORADO |


DESCRIPCIÓN DE RESULTADOS Y JUSTIFICACIÓN EN CASO DE VARIACIÓN SUPERIOR A +10 POR CIENTO RESPECTO A LO PROGRAMADO

| |
|--|
| |
|--|

EVALUACIÓN DEL INDICADOR

EL ÁREA ALCANZÓ UN NIVEL ADECUADO EN EL CUMPLIMIENTO DEL INDICADOR. SE RECOMIENDA QUE SE SIGA CON LAS MISMAS ESTRATEGIAS PARA EL CUMPLIMIENTO DE LAS METAS.

ELABORÓ
ANABELITA MORGUÍA VALDÉS
TESORERA MUNICIPAL
NOMBRE FIRMA CARGO



Vo. Bo.
ILIANA GRISEL GARCÍA VILCHIS
TITULAR DE LA UIPE
NOMBRE FIRMA CARGO





SISTEMA DE COORDINACIÓN HACENDARIA DEL ESTADO DE MÉXICO CON SUS MUNICIPIOS
GUÍA METODOLÓGICA PARA EL SEGUIMIENTO Y EVALUACIÓN DEL PLAN DE DESARROLLO MUNICIPAL VIGENTE



PBRM-08b FICHA TÉCNICA DE SEGUIMIENTO DE INDICADORES 2023
DE GESTIÓN O ESTRATÉGICO

| | | |
|--------------------------|---|-------------------------------------|
| PILAR / EJE TRANSVERSAL: | Eje transversal II: Gobierno Moderno, Capaz y Responsable | |
| TEMA DE DESARROLLO: | Finanzas públicas sanas | |
| PROGRAMA PRESUPUESTARIO: | 01080102 | Modernización del catastro mexicano |
| PROYECTO PRESUPUESTARIO: | 010801020201 | Información catastral municipal |

OBJETIVO DEL PROGRAMA PRESUPUESTARIO: Engloba las acciones que se llevan a cabo por los gobiernos municipales en los procesos de registro de bienes inmuebles en el territorio estatal, así como determinar extensión geográfica y valor catastral por demarcación que definan la imposición fiscal.

| | | |
|-----------------------|-----|---------------------|
| DEPENDENCIA GENERAL: | 100 | TESORERÍA MUNICIPAL |
| DEPENDENCIA AUXILIAR: | 118 | CATASTRO MUNICIPAL |

ESTRUCTURA DEL INDICADOR FIN

| | | | |
|--|---|-------------------------|-------|
| NOMBRE DEL INDICADOR: | Tasa de variación en el número de predios registrados en el padrón catastral | | |
| FÓRMULA DE CÁLCULO: | $(\text{Predios registrados en el padrón catastral en el año actual} / \text{Predios registrados en el padrón catastral en el año anterior} - 1) * 100$ | | |
| INTERPRETACIÓN: | Indica la variación entre el ejercicio actual y el inmediato anterior respecto al aumento en los registros de predios en el padrón catastral | | |
| DIMENSIÓN QUE ATIENDE: | Eficiencia | FRECUENCIA DE MEDICIÓN: | Anual |
| DESCRIPCIÓN DEL FACTOR DE COMPARACIÓN: | Refiere al número de predios registrados en el padrón catastral en el ejercicio fiscal anterior | | |
| ÁMBITO GEOGRÁFICO: | U (Urbano) | | |
| COBERTURA: | Municipio de Naucalpan de Juárez | | |
| LÍNEA BASE: | 885 | | |

COMPORTAMIENTO DE LAS VARIABLES DURANTE EL 4_TRIMESTRE

| VARIABLE | UNIDAD DE MEDIDA | OPERACIÓN | META ANUAL | AVANCE TRIMESTRAL | | | | AVANCE ACUMULADO | | | |
|---|------------------|-----------|------------|-------------------|--------|--------|--------|------------------|--------|--------|--------|
| | | | | PROG. | % | ALCAN. | % | PROG. | % | ALCAN. | % |
| Predios registrados en el padrón catastral en el año actual | Pedio | Sumable | 890 | 890 | 100.00 | 973 | 109.33 | 890 | 100.00 | 973 | 109.33 |
| Predios registrados en el padrón catastral en el año anterior | Pedio | Sumable | 885 | 885 | 100.00 | 885 | 100.00 | 885 | 100.00 | 885 | 100.00 |

COMPORTAMIENTO DEL INDICADOR

DESCRIPCIÓN DE LA META ANUAL
Se pretende incrementar la base de contribuyentes cautivos mediante padrón.

| META ANUAL | 4_TRIMESTRE | | | | AVANCE ACUMULADO | | | |
|------------|-------------|--------|--------|----------|------------------|-----------|--------|----------|
| | PROGRAMADO | ALCAN. | EF % | SEMÁFORO | PROGRAMADO | ALCANZADO | EF % | SEMÁFORO |
| 890 | 890 | 973 | 109.33 | VERDE | 890 | 973 | 109.33 | VERDE |

DESCRIPCIÓN DE RESULTADOS Y JUSTIFICACIÓN EN CASO DE VARIACIÓN SUPERIOR A +-10 POR CIENTO RESPECTO A LO PROGRAMADO

EVALUACIÓN DEL INDICADOR

EL ÁREA ALCANZÓ UN NIVEL ADECUADO EN EL CUMPLIMIENTO DEL INDICADOR. SE RECOMIENDA QUE SE SIGA CON LAS MISMAS ESTRATEGIAS PARA EL CUMPLIMIENTO DE LAS METAS.

ELABORÓ

ANA PATRICIA MURGUÍA VALDÉS
TESORERA MUNICIPAL

NAUCALPAN DE JUÁREZ

TESORERÍA MUNICIPAL

2022-2024

Vo. Bo.

ILANA GRISEL GARCÍA VILCHIS
TITULAR DE LA UIPPE

NAUCALPAN DE JUÁREZ
PRESIDENCIA MUNICIPAL

AMUNTAMIENTO CONSTITUCIONAL 2022-2024



SISTEMA DE COORDINACIÓN HACENDARIA DEL ESTADO DE MÉXICO CON SUS MUNICIPIOS
GUÍA METODOLÓGICA PARA EL SEGUIMIENTO Y EVALUACIÓN DEL PLAN DE DESARROLLO MUNICIPAL VIGENTE



PBRM-08b FICHA TÉCNICA DE SEGUIMIENTO DE INDICADORES 2023
DE GESTIÓN O ESTRATÉGICO

| | | |
|---------------------------------------|--|-------------------------------------|
| PILAR / EJE TRANSVERSAL: | Eje transversal II: Gobierno Moderno, Capaz y Responsable | |
| TEMA DE DESARROLLO: | Finanzas públicas sanas | |
| PROGRAMA PRESUPUESTARIO: | 01080102 | Modernización del catastro mexicano |
| PROYECTO PRESUPUESTARIO: | 010801020201 | Información catastral municipal |
| OBJETIVO DEL PROGRAMA PRESUPUESTARIO: | Engloba las acciones que se llevan a cabo por los gobiernos municipales en los procesos de registro de bienes inmuebles en el territorio estatal, así como determinar extensión geográfica y valor catastral por demarcación que definen la imposición fiscal. | |
| DEPENDENCIA GENERAL: | 100 | TESORERÍA MUNICIPAL |
| DEPENDENCIA AUXILIAR: | 118 | CATASTRO MUNICIPAL |

ESTRUCTURA DEL INDICADOR PROPÓSITO

| | | | |
|--|---|-------------------------|-------|
| NOMBRE DEL INDICADOR: | Tasa de variación porcentual de predios regularizados | | |
| FÓRMULA DE CÁLCULO: | ((Predios regularizados en el año actual/Predios regularizados en el año anterior)-1) *100 | | |
| INTERPRETACIÓN: | Indica la variación entre el ejercicio actual y el inmediato anterior sobre el registro puntual y oportuno por parte del área responsable respecto a la regularización de predios municipales | | |
| DIMENSIÓN QUE ATIENDE: | Eficiencia | FRECUENCIA DE MEDICIÓN: | Anual |
| DESCRIPCIÓN DEL FACTOR DE COMPARACIÓN: | Refiere al número de predios registrados en el padrón catastral en el ejercicio fiscal anterior | | |
| ÁMBITO GEOGRÁFICO: | U (Urbano) | | |
| COBERTURA: | Municipio de Naucalpan de Juárez | | |
| LÍNEA BASE: | 885 | | |

COMPORTAMIENTO DE LAS VARIABLES DURANTE EL 4_TRIMESTRE

| VARIABLE | UNIDAD DE MEDIDA | OPERACIÓN | META ANUAL | AVANCE TRIMESTRAL | | | | AVANCE ACUMULADO | | | |
|--|------------------|-----------|------------|-------------------|--------|--------|--------|------------------|--------|--------|--------|
| | | | | PROG. | % | ALCAN. | % | PROG. | % | ALCAN. | % |
| Predios regularizados en el año actual | Predio | Sumable | 890 | 890 | 100.00 | 973 | 109.33 | 890 | 100.00 | 973 | 109.33 |
| Predios regularizados en el año anterior | Predio | Sumable | 885 | 885 | 100.00 | 885 | 100.00 | 885 | 100.00 | 885 | 100.00 |

COMPORTAMIENTO DEL INDICADOR

| |
|---|
| DESCRIPCIÓN DE LA META ANUAL |
| Se pretende incrementar la base de contribuyentes cautivos mediante padrón. |

| META ANUAL | 4_TRIMESTRE | | | | AVANCE ACUMULADO | | | |
|------------|-------------|--------|--------|----------|------------------|-----------|--------|----------|
| | PROGRAMADO | ALCAN. | EF % | SEMÁFORO | PROGRAMADO | ALCANZADO | EF % | SEMÁFORO |
| 890 | 890 | 973 | 109.33 | VERDE | 890 | 973 | 109.33 | VERDE |

| |
|---|
| DESCRIPCIÓN DE RESULTADOS Y JUSTIFICACIÓN EN CASO DE VARIACIÓN SUPERIOR A +10 POR CIENTO RESPECTO A LO PROGRAMADO |
| |

EVALUACIÓN DEL INDICADOR

| |
|---|
| EL ÁREA ALCANZÓ UN NIVEL ADECUADO EN EL CUMPLIMIENTO DEL INDICADOR. SE RECOMIENDA QUE SE SIGA CON LAS MISMAS ESTRATEGIAS PARA EL CUMPLIMIENTO DE LAS METAS. |
|---|

ELABORO

[Firma]

ANA PATRICIA MURGUÍA VALDÉS
TESORERA MUNICIPAL


NOMBRE FIRMA CARGO

Vo. Bo.

[Firma]

ILIANA GRISEL GARCÍA VILCHIS
TITULAR DE LA UIPE

NOMBRE FIRMA CARGO





SISTEMA DE COORDINACIÓN HACENDARIA DEL ESTADO DE MÉXICO CON SUS MUNICIPIOS
GUÍA METODOLÓGICA PARA EL SEGUIMIENTO Y EVALUACIÓN DEL PLAN DE DESARROLLO MUNICIPAL VIGENTE



PBRM-08b FICHA TÉCNICA DE SEGUIMIENTO DE INDICADORES 2023
DE GESTIÓN O ESTRATÉGICO

| | | |
|---------------------------------------|--|-------------------------------------|
| PILAR / EJE TRANSVERSAL: | Eje transversal II: Gobierno Moderno, Capaz y Responsable | |
| TEMA DE DESARROLLO: | Finanzas públicas sanas | |
| PROGRAMA PRESUPUESTARIO: | 01080102 | Modernización del catastro mexicano |
| PROYECTO PRESUPUESTARIO: | 010801020201 | Información catastral municipal |
| OBJETIVO DEL PROGRAMA PRESUPUESTARIO: | Engloba las acciones que se llevan a cabo por los gobiernos municipales en los procesos de registro de bienes inmuebles en el territorio estatal, así como determinar extensión geográfica y valor catastral por demarcación que definan la imposición fiscal. | |
| DEPENDENCIA GENERAL: | 100 | TESORERÍA MUNICIPAL |
| DEPENDENCIA AUXILIAR: | 118 | CATASTRO MUNICIPAL |

ESTRUCTURA DEL INDICADOR COMPONENTE 1

| | | | |
|--|---|-------------------------|-----------|
| NOMBRE DEL INDICADOR: | Porcentaje de servicios catastrales atendidos | | |
| FÓRMULA DE CÁLCULO: | (Servicios catastrales atendidos a la población/Servicios catastrales solicitados por la población) *100 | | |
| INTERPRETACIÓN: | Indica a través de una expresión porcentual la atención oportuna por parte del área responsable respecto a la solicitud de servicios catastrales por la población | | |
| DIMENSIÓN QUE ATIENDE: | Eficiencia | FRECUENCIA DE MEDICIÓN: | Semestral |
| DESCRIPCIÓN DEL FACTOR DE COMPARACIÓN: | Refiere al número de servicios catastrales efectivamente atendidos en el ejercicio anterior | | |
| ÁMBITO GEOGRÁFICO: | U (Urbano) | | |
| COBERTURA: | Municipio de Naucalpan de Juárez | | |
| LÍNEA BASE: | 3801 | | |

COMPORTAMIENTO DE LAS VARIABLES DURANTE EL 4_TRIMESTRE

| VARIABLE | UNIDAD DE MEDIDA | OPERACIÓN | META ANUAL | AVANCE TRIMESTRAL | | | | AVANCE ACUMULADO | | | |
|--|------------------|-----------|------------|-------------------|-------|--------|--------|------------------|--------|--------|--------|
| | | | | PROG. | % | ALCAN. | % | PROG. | % | ALCAN. | % |
| Servicios catastrales atendidos a la población | Trámite | Sumable | 3830 | 2450 | 63.97 | 1655 | 67.55 | 3830 | 100.00 | 4188 | 109.35 |
| Servicios catastrales solicitados por la población | Trámite | Sumable | 3830 | 2450 | 63.97 | 2450 | 100.00 | 3830 | 100.00 | 4963 | 130.10 |

COMPORTAMIENTO DEL INDICADOR

| |
|--|
| DESCRIPCIÓN DE LA META ANUAL |
| Se estima que este año se aumente la prestación de servicios catastrales respecto al total registrado el año anterior. |

| META ANUAL | 4_TRIMESTRE | | | | AVANCE ACUMULADO | | | |
|------------|-------------|--------|-------|----------|------------------|-----------|--------|----------|
| | PROGRAMADO | ALCAN. | EF % | SEMÁFORO | PROGRAMADO | ALCANZADO | EF % | SEMÁFORO |
| 3830 | 2450 | 1655 | 67.55 | AMARILLO | 3830 | 4188 | 109.35 | VERDE |

| |
|---|
| DESCRIPCIÓN DE RESULTADOS Y JUSTIFICACIÓN EN CASO DE VARIACIÓN SUPERIOR A +10 POR CIENTO RESPECTO A LO PROGRAMADO |
| |

EVALUACIÓN DEL INDICADOR

| |
|--|
| EL ÁREA ALCANZÓ UN NIVEL DEFICIENTE EN EL CUMPLIMIENTO DEL INDICADOR. SE SOLICITA QUE SE JUSTIFIQUE EL INCUMPLIMIENTO DE LO PROGRAMADO EN LA META Y LAS ESTRATEGIAS QUE OPTARAN. |
|--|

ELABORÓ
27/09/2024
ANA PATRICIA MURGUA VALDES
TESORERA MUNICIPAL
NOMBRE FIRMA CARGO

Vo. Bo.
ILIANA GRISEL GARCÍA VILCHIS
TITULAR DE LA UIPE
NOMBRE FIRMA CARGO

AYUNTAMIENTO CONSTITUCIONAL 2022-2024
NAUCALPAN DE JUÁREZ
PRESIDENCIA MUNICIPAL



SISTEMA DE COORDINACIÓN HACENDARIA DEL ESTADO DE MÉXICO CON SUS MUNICIPIOS
GUÍA METODOLÓGICA PARA EL SEGUIMIENTO Y EVALUACIÓN DEL PLAN DE DESARROLLO MUNICIPAL VIGENTE

PBRM-08b FICHA TÉCNICA DE SEGUIMIENTO DE INDICADORES 2023
DE GESTIÓN O ESTRATÉGICO



PILAR / EJE TRANSVERSAL: Eje transversal II: Gobierno Moderno, Capaz y Responsable
TEMA DE DESARROLLO: Finanzas públicas sanas
PROGRAMA PRESUPUESTARIO: 03080102 Modernización del catastro mexiquense
PROYECTO PRESUPUESTARIO: 030801020201 Información catastral municipal

OBJETIVO DEL PROGRAMA PRESUPUESTARIO: Engloba las acciones que se llevan a cabo por los gobiernos municipales en los procesos de registro de bienes inmuebles en el territorio estatal, así como determinar extensión geográfica y valor catastral por demarcación que definan la imposición fiscal.

DEPENDENCIA GENERAL: 100 TESORERÍA MUNICIPAL
DEPENDENCIA AUXILIAR: 118 CATASTRO MUNICIPAL

ESTRUCTURA DEL INDICADOR ACTIVIDAD 1.2

NOMBRE DEL INDICADOR: Porcentaje de atención de solicitudes de trámite catastral
FÓRMULA DE CÁLCULO: (Solicitudes de trámite catastral atendidas/Solicitudes de trámite catastral en proceso) *100
INTERPRETACIÓN: Atender las solicitudes de trámite catastral.
DIMENSIÓN QUE ATIENDE: Eficiencia **FRECUENCIA DE MEDICIÓN:** Trimestral
DESCRIPCIÓN DEL FACTOR DE COMPARACIÓN: Indica a través de una expresión porcentual el avance y capacidad de respuesta por parte del área responsable con respecto a la solventación de solicitudes de trámite catastral
ÁMBITO GEOGRÁFICO: U (Urbano)
COBERTURA: Municipio de Naucalpan de Juárez
LÍNEA BASE: 5113

COMPORTAMIENTO DE LAS VARIABLES DURANTE EL 4 TRIMESTRE

| VARIABLE | UNIDAD DE MEDIDA | OPERACIÓN | META ANUAL | AVANCE TRIMESTRAL | | | | AVANCE ACUMULADO | | | |
|---|------------------|-----------|------------|-------------------|-------|--------|--------|------------------|--------|--------|--------|
| | | | | PROG. | % | ALCAN. | % | PROG. | % | ALCAN. | % |
| Solicitudes de trámite catastral atendidas | Trámite | Sumable | 5130 | 1310 | 25.54 | 1226 | 93.59 | 5130 | 100.00 | 5419 | 105.63 |
| Solicitudes de trámite catastral en proceso | Trámite | Sumable | 5130 | 1310 | 25.54 | 1310 | 100.00 | 5130 | 100.00 | 4465 | 87.04 |

COMPORTAMIENTO DEL INDICADOR

DESCRIPCIÓN DE LA META ANUAL
 Se estima que este año se presten más servicios catastrales respecto al total del año anterior

| META ANUAL | 4 TRIMESTRE | | | | AVANCE ACUMULADO | | | |
|------------|-------------|--------|-------|----------|------------------|-----------|--------|----------|
| | PROGRAMADO | ALCAN. | Ef % | SEMAFORO | PROGRAMADO | ALCANZADO | Ef % | SEMAFORO |
| 5130 | 1310 | 1226 | 93.59 | VERDE | 5130 | 5419 | 105.63 | VERDE |

DESCRIPCIÓN DE RESULTADOS Y JUSTIFICACIÓN EN CASO DE VARIACIÓN SUPERIOR A +10 POR CIENTO RESPECTO A LO PROGRAMADO

EVALUACIÓN DEL INDICADOR

EL ÁREA ALCANZÓ UN NIVEL ADECUADO EN EL CUMPLIMIENTO DEL INDICADOR. SE RECOMIENDA QUE SE SIGA CON LAS MISMAS ESTRATEGIAS PARA EL CUMPLIMIENTO DE LAS METAS.

ELABORO
 ANA PATRICIA MUÑOZ VALDÉS
 TESORERA MUNICIPAL
 NOMBRE FIRMA CARGO

22 24
 NAUCALPAN DE JUÁREZ
 TESORERÍA MUNICIPAL

Vo. Bo.
 ILIANA GRISEL GARCÍA VILCHIS
 TITULAR DE LA UIPE
 NOMBRE FIRMA CARGO

22 24
 NAUCALPAN DE JUÁREZ
 PRESIDENCIA MUNICIPAL
 UNIDAD DE INFORMACIÓN PLANEACIÓN PROGRAMAS DE EVALUACIÓN



SISTEMA DE COORDINACIÓN HACENDARIA DEL ESTADO DE MÉXICO CON SUS MUNICIPIOS
GUÍA METODOLÓGICA PARA EL SEGUIMIENTO Y EVALUACIÓN DEL PLAN DE DESARROLLO MUNICIPAL VIGENTE



PBRM-08b FICHA TÉCNICA DE SEGUIMIENTO DE INDICADORES 2023
DE GESTIÓN O ESTRATÉGICO

PILAR / EJE TRANSVERSAL: Eje transversal II: Gobierno Moderno, Capaz y Responsable
TEMA DE DESARROLLO: Finanzas públicas sanas
PROGRAMA PRESUPUESTARIO: 04040101 Previsiones para el pago de adeudos de ejercicios fiscales anteriores
PROYECTO PRESUPUESTARIO: 0404010101 Pasivos devueltos de erogaciones devengadas y pendientes de ejercicios anteriores

OBJETIVO DEL PROGRAMA PRESUPUESTARIO: Tiene por objeto integrar los recursos financieros presupuestales para el pago de adeudos que no fueron cubiertos en ejercicios anteriores.

DEPENDENCIA GENERAL: 100 TESORERÍA MUNICIPAL
DEPENDENCIA AUXILIAR: 116 EGRESOS

ESTRUCTURA DEL INDICADOR FIN

NOMBRE DEL INDICADOR: Tasa de variación en el pago de ADEFAS
FÓRMULA DE CÁLCULO: ((ADEFAS cubiertas el presente ejercicio/ADEFAS cubiertas el ejercicio anterior)-1) *100
INTERPRETACIÓN: Indica la variación del cumplimiento por pago de ADEFAS entre el ejercicio actual y el inmediato anterior.
DIMENSIÓN QUE ATIENDE: Eficiencia **FRECUENCIA DE MEDICIÓN:** Anual
DESCRIPCIÓN DEL FACTOR DE COMPARACIÓN: Representa el monto de presupuesto autorizado del ejercicio fiscal inmediato anterior.
ÁMBITO GEOGRÁFICO: U (Urbano)
COBERTURA: Municipio de Naucalpan de Juárez
LÍNEA BASE: 18126667.57

COMPORTAMIENTO DE LAS VARIABLES DURANTE EL 4_TRIMESTRE

| VARIABLE | UNIDAD DE MEDIDA | OPERACIÓN | META ANUAL | AVANCE TRIMESTRAL | | | | AVANCE ACUMULADO | | | |
|--|------------------|-----------|-------------|-------------------|--------|----------|--------|------------------|--------|-----------|---------|
| | | | | PROG. | % | ALCAN. | % | PROG. | % | ALCAN. | % |
| ADEFAS cubiertas el presente ejercicio | Peso | Sumable | 108270872.3 | 108270872 | 100.00 | 33562809 | 31.00 | 108270872.3 | 100.00 | 450518716 | 416.10 |
| ADEFAS cubiertas el ejercicio anterior | Peso | Sumable | 18126667.57 | 18126668 | 100.00 | 18126668 | 100.00 | 18126667.57 | 100.00 | 413717217 | 2282.37 |

COMPORTAMIENTO DEL INDICADOR

DESCRIPCIÓN DE LA META ANUAL
 La operación del programa presupuestario cubrirá un porcentaje mayor con respecto al ejercicio inmediato anterior

| META ANUAL | 4_TRIMESTRE | | | | | | | |
|-------------|-------------------|----------|-------|----------|------------------|-----------|--------|----------|
| | AVANCE TRIMESTRAL | | | | AVANCE ACUMULADO | | | |
| | PROGRAMADO | ALCAN. | EF % | SEMÁFORO | PROGRAMADO | ALCANZADO | EF % | SEMÁFORO |
| 108270872.3 | 108270872 | 33562809 | 31.00 | ROJO | 108270872.3 | 450518716 | 416.10 | MORADO |

DESCRIPCIÓN DE RESULTADOS Y JUSTIFICACIÓN EN CASO DE VARIACIÓN SUPERIOR A +10 POR CIENTO RESPECTO A LO PROGRAMADO

EVALUACIÓN DEL INDICADOR

EL ÁREA ALCANZÓ UN NIVEL CRÍTICO EN EL CUMPLIMIENTO DEL INDICADOR. SE SOLICITA QUE SE JUSTIFIQUE EL INCUMPLIMIENTO DE LO PROGRAMADO EN LA META Y LAS ESTRATEGIAS QUE OPTARAN.

ELABORO

ANA PATRICIA MORUÑA VALDÉS
TESORERA MUNICIPAL

NOMBRE FIRMA CARGO

NAUCALPAN DE JUÁREZ
TESORERÍA MUNICIPAL

Vo. Bo.

ILIANA GRISEL GARCÍA VILCHIS
TITULAR DE LA UIPE

NOMBRE FIRMA CARGO

AYUNTAMIENTO CONSTITUCIONAL 2022-2024
NAUCALPAN DE JUÁREZ
PRESIDENCIA MUNICIPAL



**SISTEMA DE COORDINACIÓN HACENDARIA DEL ESTADO DE MÉXICO CON SUS MUNICIPIOS
GUÍA METODOLÓGICA PARA EL SEGUIMIENTO Y EVALUACIÓN DEL PLAN DE DESARROLLO MUNICIPAL VIGENTE**



**PBRM-08b FICHA TÉCNICA DE SEGUIMIENTO DE INDICADORES 2023
DE GESTIÓN O ESTRATÉGICO**

| | | |
|--|---|---|
| PILAR / EJE TRANSVERSAL: | Eje transversal II: Gobierno Moderno, Capaz y Responsable | |
| TEMA DE DESARROLLO: | Finanzas públicas sanas | |
| PROGRAMA PRESUPUESTARIO: | 04040101 | Previsiones para el pago de adeudos de ejercicios fiscales anteriores |
| PROYECTO PRESUPUESTARIO: | 040401010101 | Pasivos derivados de erogaciones devengadas y pendientes de ejercicios anteriores |
| OBJETIVO DEL PROGRAMA PRESUPUESTARIO: | Tiene por objeto integrar los recursos financieros presupuestales para el pago de adeudos que no fueron cubiertos en ejercicios anteriores. | |
| DEPENDENCIA GENERAL: | 100 | TESORERÍA MUNICIPAL |
| DEPENDENCIA AUXILIAR: | 116 | EGRESOS |

ESTRUCTURA DEL INDICADOR PROPOSITO

| | | | |
|---|--|--------------------------------|-------|
| NOMBRE DEL INDICADOR: | Porcentaje de pago de ADEFAS con respecto al gasto | | |
| FÓRMULA DE CÁLCULO: | (ADEFAS pagados en el presente año/Total de Egresos) *100 | | |
| INTERPRETACIÓN: | Indica la proporción del pago de ADEFAS con respecto al gasto | | |
| DIMENSIÓN QUE ATIENDE: | Eficiencia | FRECUENCIA DE MEDICIÓN: | Anual |
| DESCRIPCIÓN DEL FACTOR DE COMPARACIÓN: | Representa el monto de presupuesto autorizado del ejercicio fiscal inmediato anterior. | | |
| ÁMBITO GEOGRÁFICO: | U (Urbano) | | |
| COBERTURA: | Municipio de Naucalpan de Juárez | | |
| LÍNEA BASE: | 16126667.57 | | |

COMPORTAMIENTO DE LAS VARIABLES DURANTE EL 4_TRIMESTRE

| VARIABLE | UNIDAD DE MEDIDA | OPERACIÓN | META ANUAL | AVANCE TRIMESTRAL | | | | AVANCE ACUMULADO | | | |
|-----------------------------------|------------------|-----------|-------------|-------------------|--------|----------|-------|------------------|--------|-----------|--------|
| | | | | PROG. | % | ALCAN. | % | PROG. | % | ALCAN. | % |
| ADEFAS pagados en el presente año | Peso | Sumable | 108270872.3 | 108270872 | 100.00 | 33562809 | 31.00 | 108270872.3 | 100.00 | 450518716 | 416.10 |
| Total de Egresos | Peso | Sumable | 0 | 0 | 0.00 | 0 | 0.00 | 0 | 0.00 | 395590549 | 0.00 |

COMPORTAMIENTO DEL INDICADOR

DESCRIPCIÓN DE LA META ANUAL

Conocer la variación en el pago de ADEFAS con respecto al gasto.

| META ANUAL | 4_TRIMESTRE | | | | | | | |
|-------------|-------------------|----------|-------|----------|------------------|-----------|--------|----------|
| | AVANCE TRIMESTRAL | | | | AVANCE ACUMULADO | | | |
| | PROGRAMADO | ALCAN. | EF % | SEMÁFORO | PROGRAMADO | ALCANZADO | EF % | SEMÁFORO |
| 108270872.3 | 108270872 | 33562809 | 31.00 | ROJO | 108270872.3 | 450518716 | 416.10 | MORADO |

DESCRIPCIÓN DE RESULTADOS Y JUSTIFICACIÓN EN CASO DE VARIACIÓN SUPERIOR A +10 POR CIENTO RESPECTO A LO PROGRAMADO

EVALUACIÓN DEL INDICADOR

EL ÁREA ALCANZÓ UN NIVEL CRÍTICO EN EL CUMPLIMIENTO DEL INDICADOR. SE SOLICITA QUE SE JUSTIFIQUE EL INCUMPLIMIENTO DE LO PROGRAMADO EN LA META Y LAS ESTRATEGIAS QUE OPTARAN.

| | | | |
|--------------------------------|-------|-------|--|
| ELABORO | | | |
| | | | |
| ANA PATRICIA DURÁN GUÍA VALDÉS | | | |
| TESORERA MUNICIPAL | | | |
| NOMBRE | FIRMA | CARGO | |

| | | |
|------------------------------|-------|-------|
| Vo. Bo. | | |
| | | |
| ILIANA GRISEL GARCÍA VILCHIS | | |
| TITULAR DE LA UIPE | | |
| NOMBRE | FIRMA | CARGO |





**SISTEMA DE COORDINACIÓN HACENDARIA DEL ESTADO DE MÉXICO CON SUS MUNICIPIOS
GUÍA METODOLÓGICA PARA EL SEGUIMIENTO Y EVALUACIÓN DEL PLAN DE DESARROLLO MUNICIPAL VIGENTE**



**PBRM-08b FICHA TÉCNICA DE SEGUIMIENTO DE INDICADORES 2023
DE GESTIÓN O ESTRATÉGICO**

| | | |
|--|---|---|
| PILAR / EJE TRANSVERSAL: | Eje transversal II: Gobierno Moderno, Capaz y Responsable | |
| TEMA DE DESARROLLO: | Finanzas públicas sanas | |
| PROGRAMA PRESUPUESTARIO: | 04040101 | Previsiones para el pago de adeudos de ejercicios fiscales anteriores |
| PROYECTO PRESUPUESTARIO: | 040401010101 | Pasivos derivados de erogaciones devengadas y pendientes de ejercicios anteriores |
| OBJETIVO DEL PROGRAMA PRESUPUESTARIO: | Tiene por objeto integrar los recursos financieros presupuestales para el pago de adeudos que no fueron cubiertos en ejercicios anteriores. | |
| DEPENDENCIA GENERAL: | 100 | TESORERÍA MUNICIPAL |
| DEPENDENCIA AUXILIAR: | 116 | EGRESOS |

ESTRUCTURA DEL INDICADOR COMPONENTE 1

| | | | |
|---|---|--------------------------------|-----------|
| NOMBRE DEL INDICADOR: | Porcentaje que implica el pago de ADEFAS con respecto al techo financiero Institucional | | |
| FÓRMULA DE CÁLCULO: | $(\text{Monto de ADEFAS pagado} / \text{Monto de ADEFAS programado}) * 100$ | | |
| INTERPRETACIÓN: | Indica una expresión porcentual el avance por el área responsable sobre el pago de ADEFAS respecto al techo financiero Institucional. | | |
| DIMENSIÓN QUE ATIENDE: | Eficiencia | FRECUENCIA DE MEDICIÓN: | Semestral |
| DESCRIPCIÓN DEL FACTOR DE COMPARACIÓN: | Representa el monto de presupuesto autorizado del ejercicio fiscal inmediato anterior. | | |
| ÁMBITO GEOGRÁFICO: | U (Urbano) | | |
| COBERTURA: | Municipio de Naucalpan de Juárez | | |
| LÍNEA BASE: | 1812667.57 | | |

COMPORTAMIENTO DE LAS VARIABLES DURANTE EL 4_TRIMESTRE

| VARIABLE | UNIDAD DE MEDIDA | OPERACIÓN | META ANUAL | AVANCE TRIMESTRAL | | | | AVANCE ACUMULADO | | | |
|----------------------------|------------------|-----------|-------------|-------------------|-------|----------|--------|------------------|--------|-----------|--------|
| | | | | PROG. | % | ALCAN. | % | PROG. | % | ALCAN. | % |
| Monto de ADEFAS pagado | Peso | Sumable | 108270872.3 | 32481262 | 30.00 | 33562810 | 103.33 | 108270872.3 | 100.00 | 450518717 | 416.10 |
| Monto de ADEFAS programado | Peso | Sumable | 108270872.3 | 32481262 | 30.00 | 32481262 | 100.00 | 108270872.3 | 100.00 | 108270872 | 100.00 |

COMPORTAMIENTO DEL INDICADOR

DESCRIPCIÓN DE LA META ANUAL
Conocer el porcentaje que implica el pago de ADEFAS con respecto al techo financiero Institucional.

| META ANUAL | 4_TRIMESTRE | | | | AVANCE ACUMULADO | | | |
|-------------|-------------|----------|--------|----------|------------------|-----------|--------|----------|
| | PROGRAMADO | ALCAN. | Ef % | SEMÁFORO | PROGRAMADO | ALCANZADO | Ef % | SEMÁFORO |
| 108270872.3 | 32481262 | 33562810 | 103.33 | VERDE | 108270872.3 | 450518717 | 416.10 | MORADO |

DESCRIPCIÓN DE RESULTADOS Y JUSTIFICACIÓN EN CASO DE VARIACIÓN SUPERIOR A +10 POR CIENTO RESPECTO A LO PROGRAMADO

EVALUACIÓN DEL INDICADOR

EL ÁREA ALCANZÓ UN NIVEL ADECUADO EN EL CUMPLIMIENTO DEL INDICADOR. SE RECOMIENDA QUE SE SIGA CON LAS MISMAS ESTRATEGIAS PARA EL CUMPLIMIENTO DE LAS METAS.

| | |
|--|-------|
| ELABORO | |
| | |
| ANA PATRICIA MURGUÍA VALDÉS, TESORERA MUNICIPAL | |
| NOMBRE | FIRMA |

| | | |
|--|-------|-------|
| Vo. Bo. | | |
| | | |
| ILIANA GRISEL GARCÍA VILCHIS TITULAR DE LA UIPE | | |
| NOMBRE | FIRMA | CARGO |





SISTEMA DE COORDINACIÓN HACENDARIA DEL ESTADO DE MÉXICO CON SUS MUNICIPIOS
GUÍA METODOLÓGICA PARA EL SEGUIMIENTO Y EVALUACIÓN DEL PLAN DE DESARROLLO MUNICIPAL VIGENTE

PBRM-08b FICHA TÉCNICA DE SEGUIMIENTO DE INDICADORES 2023
DE GESTIÓN O ESTRATÉGICO



| | | |
|---------------------------------------|---|---|
| PILAR / EJE TRANSVERSAL: | Eje transversal II: Gobierno Moderno, Capaz y Responsable | |
| TEMA DE DESARROLLO: | Finanzas públicas sanas | |
| PROGRAMA PRESUPUESTARIO: | 04040101 | Previsiones para el pago de adeudos de ejercicios fiscales anteriores |
| PROYECTO PRESUPUESTARIO: | 0404010101 | Pasivos derivados de erogaciones devengadas y pendientes de ejercicios anteriores |
| OBJETIVO DEL PROGRAMA PRESUPUESTARIO: | Tiene por objeto integrar los recursos financieros presupuestales para el pago de adeudos que no fueron cubiertos en ejercicios anteriores. | |
| DEPENDENCIA GENERAL: | 100 | TESORERÍA MUNICIPAL |
| DEPENDENCIA AUXILIAR: | 116 | EGRESOS |

ESTRUCTURA DEL INDICADOR ACTIVIDAD 1.2

| | | | |
|--|---|-------------------------|---------|
| NOMBRE DEL INDICADOR: | Porcentaje de ADEFAS con respecto a la disponibilidad presupuestal | | |
| FÓRMULA DE CÁLCULO: | (Total de recursos que implica el pago de ADEFAS/Disponibilidad presupuestal determinada) *100 | | |
| INTERPRETACIÓN: | Indica en una expresión porcentual la relación del monto pagado de ADEFAS con respecto a la disponibilidad presupuestal del periodo | | |
| DIMENSIÓN QUE ATIENDE: | Eficiencia | FRECUENCIA DE MEDICIÓN: | Mensual |
| DESCRIPCIÓN DEL FACTOR DE COMPARACIÓN: | Representa el monto de presupuesto autorizado del ejercicio fiscal inmediato anterior. | | |
| ÁMBITO GEOGRÁFICO: | U (Urbano) | | |
| COBERTURA: | Municipio de Naucalpan de Juárez | | |
| LÍNEA BASE: | 28768838.15 | | |

COMPORTAMIENTO DE LAS VARIABLES DURANTE EL 4_TRIMESTRE

| VARIABLE | UNIDAD DE MEDIDA | OPERACIÓN | META ANUAL | AVANCE TRIMESTRAL | | | | AVANCE ACUMULADO | | | |
|---|------------------|-----------|-------------|-------------------|-------|----------|--------|------------------|--------|-----------|--------|
| | | | | PROG. | % | ALCAN. | % | PROG. | % | ALCAN. | % |
| Total de recursos que implica el pago de ADEFAS | Peso | Sumable | 110741245 | 10800000 | 9.75 | 33562810 | 310.77 | 110741245 | 100.00 | 450518717 | 406.82 |
| Disponibilidad presupuestal determinada | Peso | Sumable | 67432896.00 | 10500000 | 15.02 | 10800000 | 100.00 | 67432896.00 | 100.00 | 406390549 | 602.66 |

COMPORTAMIENTO DEL INDICADOR

| |
|---|
| DESCRIPCIÓN DE LA META ANUAL |
| Conocer el porcentaje de ADEFAS con respecto a la disponibilidad presupuestal |

4_TRIMESTRE

| META ANUAL | AVANCE TRIMESTRAL | | | | AVANCE ACUMULADO | | | |
|------------|-------------------|----------|--------|----------|------------------|-----------|--------|----------|
| | PROGRAMADO | ALCAN. | EF % | SEMÁFORO | PROGRAMADO | ALCANZADO | EF % | SEMÁFORO |
| 110741245 | 10800000 | 33562810 | 310.77 | MORADO | 110741245 | 450518717 | 406.82 | MORADO |

DESCRIPCIÓN DE RESULTADOS Y JUSTIFICACIÓN EN CASO DE VARIACIÓN SUPERIOR A +-10 POR CIENTO RESPECTO A LO PROGRAMADO

EVALUACIÓN DEL INDICADOR

EL ÁREA ALCANZÓ UN NIVEL SOBREPASADO EN EL CUMPLIMIENTO DEL INDICADOR. SE SOLICITA QUE SE JUSTIFIQUE EL INCUMPLIMIENTO DE LO PROGRAMADO EN LA META Y LAS ESTRATEGIAS QUE OPTARAN.

ELABORÓ

ANA PATRICIA MURGUÍA VALDÉS
TESORERA MUNICIPAL

NOMBRE FIRMA CARGO

Vo. Bo.

ILIANA GRISEL GARCÍA VILCHIS
TITULAR DE LA UIPPE

NOMBRE FIRMA CARGO





**SISTEMA DE COORDINACIÓN HACENDARIA DEL ESTADO DE MÉXICO CON SUS MUNICIPIOS
GUÍA METODOLÓGICA PARA EL SEGUIMIENTO Y EVALUACIÓN DEL PLAN DE DESARROLLO MUNICIPAL VIGENTE**

**PBRM-08b FICHA TÉCNICA DE SEGUIMIENTO DE INDICADORES 2023
DE GESTIÓN O ESTRATÉGICO**



| | | |
|--|---|--|
| PILAR / EJE TRANSVERSAL: | Eje transversal II: Gobierno Moderno, Capaz y Responsable | |
| TEMA DE DESARROLLO: | Finanzas públicas sanas | |
| PROGRAMA PRESUPUESTARIO: | 04020101 | Transferencias |
| PROYECTO PRESUPUESTARIO: | 040201010104 | Transferencias del ayuntamiento a organismos municipales |
| OBJETIVO DEL PROGRAMA PRESUPUESTARIO: | Comprende la suma de recursos transferidos por los municipios y organismos municipales para cumplir con objetivos diversos, además engloba las acciones necesarias para la celebración de convenios previstos en la Ley de Coordinación Fiscal vigente. | |
| DEPENDENCIA GENERAL: | 100 | TESORERÍA MUNICIPAL |
| DEPENDENCIA AUXILIAR: | 116 | EGRESOS |

ESTRUCTURA DEL INDICADOR FIN

| | | | |
|---|--|--------------------------------|-------|
| NOMBRE DEL INDICADOR: | Porcentaje de recursos destinados a transferencias | | |
| FÓRMULA DE CÁLCULO: | [Total de recursos previstos para transferencias hacia entes municipales / Total de ingresos municipales] * 100 | | |
| INTERPRETACIÓN: | Indica en una expresión porcentual los recursos que son destinados vía transferencia a organismos que dependen económicamente del municipio. | | |
| DIMENSIÓN QUE ATIENDE: | Económico | FRECUENCIA DE MEDICIÓN: | Anual |
| DESCRIPCIÓN DEL FACTOR DE COMPARACIÓN: | Describe el techo financiero de transferencias a entes municipales que determinó el ente municipal del año anterior | | |
| ÁMBITO GEOGRÁFICO: | U (Urbano) | | |
| COBERTURA: | Municipio de Naucalpan de Juárez | | |
| LÍNEA BASE: | 148316191.8 | | |

COMPORTAMIENTO DE LAS VARIABLES DURANTE EL 4.º TRIMESTRE

| VARIABLE | UNIDAD DE MEDIDA | OPERACIÓN | META ANUAL | AVANCE TRIMESTRAL | | | | AVANCE ACUMULADO | | | |
|---|------------------|-----------|-------------|-------------------|--------|------------|--------|------------------|--------|------------|--------|
| | | | | PROG. | % | ALCAN. | % | PROG. | % | ALCAN. | % |
| Total de recursos previstos para transferencias hacia entes municipales | Peso | Sumable | 160295354.4 | 160295354 | 100.00 | 60705499 | 37.87 | 160295354.4 | 100.00 | 264735786 | 165.15 |
| Total de ingresos municipales | Peso | Sumable | 1094858726 | 1094858726 | 100.00 | 1094858726 | 100.00 | 1094858726 | 100.00 | 1237454499 | 113.02 |

COMPORTAMIENTO DEL INDICADOR

DESCRIPCIÓN DE LA META ANUAL

La operación del programa presupuestario determinó incrementar el monto de transferencias respecto al año anterior.

4.º TRIMESTRE


| META ANUAL | AVANCE TRIMESTRAL | | | | AVANCE ACUMULADO | | | |
|-------------|-------------------|----------|-------|----------|------------------|-----------|--------|----------|
| | PROGRAMADO | ALCAN. | EF % | SEMÁFORO | PROGRAMADO | ALCANZADO | EF % | SEMÁFORO |
| 160295354.4 | 160295354 | 60705499 | 37.87 | ROJO | 160295354.4 | 264735786 | 165.15 | MORADO |

DESCRIPCIÓN DE RESULTADOS Y JUSTIFICACIÓN EN CASO DE VARIACIÓN SUPERIOR A +-10 POR CIENTO RESPECTO A LO PROGRAMADO

EVALUACIÓN DEL INDICADOR

EL ÁREA ALCANZÓ UN NIVEL CRÍTICO EN EL CUMPLIMIENTO DEL INDICADOR. SE SOLICITA QUE SE JUSTIFIQUE EL INCUMPLIMIENTO DE LO PROGRAMADO EN LA META Y LAS ESTRATEGIAS QUE OPTARAN.

| | | |
|---------------------------|-------|-------|
| ELABORO | | |
| | | |
| ANA PATRICIA ARGÜA VALDÉS | | |
| TESORERA MUNICIPAL | | |
| NOMBRE | FIRMA | CARGO |



| | | |
|------------------------------|-------|-------|
| Vo. Bo. | | |
| | | |
| ILIANA GRISEL GARCÍA VILCHIS | | |
| TITULAR DE LA UIPPE | | |
| NOMBRE | FIRMA | CARGO |





SISTEMA DE COORDINACIÓN HACENDARIA DEL ESTADO DE MÉXICO CON SUS MUNICIPIOS
GUÍA METODOLÓGICA PARA EL SEGUIMIENTO Y EVALUACIÓN DEL PLAN DE DESARROLLO MUNICIPAL VIGENTE



PBRM-08b FICHA TÉCNICA DE SEGUIMIENTO DE INDICADORES 2023
DE GESTIÓN O ESTRATÉGICO

PILAR / EJE TRANSVERSAL: Eje transversal II: Gobierno Moderno, Capaz y Responsable
TEMA DE DESARROLLO: Finanzas públicas sanas
PROGRAMA PRESUPUESTARIO: 04020101 Transferencias
PROYECTO PRESUPUESTARIO: 040201010104 Transferencias del ayuntamiento a organismos municipales

OBJETIVO DEL PROGRAMA PRESUPUESTARIO: Comprende la suma de recursos transferidos por los municipios y organismos municipales para cumplir con objetivos diversos, además engloba las acciones necesarias para la celebración de convenios previstos en la Ley de Coordinación Fiscal vigente.

DEPENDENCIA GENERAL: 100 TESORERÍA MUNICIPAL
DEPENDENCIA AUXILIAR: 116 EGRESOS

ESTRUCTURA DEL INDICADOR PROPÓSITO

NOMBRE DEL INDICADOR: Tasa de variación en los recursos transferidos a entes municipales
FÓRMULA DE CÁLCULO: $((\text{Recursos transferidos a entes municipales en el año actual} / \text{Recursos transferidos en el año anterior}) - 1) * 100$
INTERPRETACIÓN: Variación en los recursos transferidos a entes municipales
DIMENSIÓN QUE ATIENDE: Económico **FRECUENCIA DE MEDICIÓN:** Anual
DESCRIPCIÓN DEL FACTOR DE COMPARACIÓN: Describe el techo financiero de transferencias a entes municipales que determinó el ente municipal del año anterior
ÁMBITO GEOGRÁFICO: U (Urbano)
COBERTURA: Municipio de Naucalpan de Juárez
LÍNEA BASE: 148316191.8

COMPORTAMIENTO DE LAS VARIABLES DURANTE EL 4_TRIMESTRE

| VARIABLE | UNIDAD DE MEDIDA | OPERACIÓN | META ANUAL | AVANCE TRIMESTRAL | | | | AVANCE ACUMULADO | | | |
|--|------------------|-----------|-------------|-------------------|--------|-----------|--------|------------------|--------|-----------|--------|
| | | | | PROG. | % | ALCAN. | % | PROG. | % | ALCAN. | % |
| Recursos transferidos a entes municipales en el año actual | Peso | Sumable | 160295354.4 | 160295354 | 100.00 | 60705499 | 37.87 | 160295354.4 | 100.00 | 264735786 | 165.15 |
| Recursos transferidos en el año anterior | Peso | Sumable | 148316191.8 | 148316192 | 100.00 | 148316192 | 100.00 | 148316191.8 | 100.00 | 290911964 | 196.14 |

COMPORTAMIENTO DEL INDICADOR

DESCRIPCIÓN DE LA META ANUAL
 La operación del programa presupuestario determinó incrementar el monto de transferencias respecto al año anterior.

| META ANUAL | 4_TRIMESTRE | | | | AVANCE ACUMULADO | | | |
|-------------|-------------|----------|-------|----------|------------------|-----------|--------|----------|
| | PROGRAMADO | ALCAN. | EF % | SEMAFORO | PROGRAMADO | ALCANZADO | EF % | SEMAFORO |
| 160295354.4 | 160295354 | 60705499 | 37.87 | ROJO | 160295354.4 | 264735786 | 165.15 | MORADO |

DESCRIPCIÓN DE RESULTADOS Y JUSTIFICACIÓN EN CASO DE VARIACIÓN SUPERIOR A +-10 POR CIENTO RESPECTO A LO PROGRAMADO

EVALUACIÓN DEL INDICADOR

EL ÁREA ALCANZÓ UN NIVEL CRÍTICO EN EL CUMPLIMIENTO DEL INDICADOR. SE SOLICITA QUE SE JUSTIFIQUE EL INCUMPLIMIENTO DE LO PROGRAMADO EN LA META Y LAS ESTRATEGIAS QUE OPTARAN.

ELABORO

[Firma]

ANA PATRICIA MURGUIA VALDÉS
TESORERA MUNICIPAL

NOMBRE ANA PATRICIA MURGUIA VALDÉS **FIRMA** *[Firma]* **CARGO** TESORERA MUNICIPAL

2022-2024

Vo. Bo.

[Firma]

ILIANA GRISEL GARCÍA VILCHIS
TITULAR DE LA UIPE

NOMBRE ILIANA GRISEL GARCÍA VILCHIS **FIRMA** *[Firma]* **CARGO** TITULAR DE LA UIPE

AYUNTAMIENTO MUNICIPAL CONSTITUCIONAL 2022-2024

NAUCALPAN DE JUÁREZ PRESIDENCIA MUNICIPAL



**SISTEMA DE COORDINACIÓN HACENDARIA DEL ESTADO DE MÉXICO CON SUS MUNICIPIOS
GUÍA METODOLÓGICA PARA EL SEGUIMIENTO Y EVALUACIÓN DEL PLAN DE DESARROLLO MUNICIPAL VIGENTE**

**PBRM-08b FICHA TÉCNICA DE SEGUIMIENTO DE INDICADORES 2023
DE GESTIÓN O ESTRATÉGICO**



| | | |
|--|---|--|
| PILAR / EJE TRANSVERSAL: | Eje transversal II: Gobierno Moderno, Capaz y Responsable | |
| TEMA DE DESARROLLO: | Finanzas públicas sanas | |
| PROGRAMA PRESUPUESTARIO: | 04020101 | Transferencias |
| PROYECTO PRESUPUESTARIO: | 040201010104 | Transferencias del ayuntamiento a organismos municipales |
| OBJETIVO DEL PROGRAMA PRESUPUESTARIO: | Comprende la suma de recursos transferidos por los municipios y organismos municipales para cumplir con objetivos diversos, además engloba las acciones necesarias para la celebración de convenios previstos en la Ley de Coordinación Fiscal vigente. | |
| DEPENDENCIA GENERAL: | 100 | TESORERÍA MUNICIPAL |
| DEPENDENCIA AUXILIAR: | 116 | EGRESOS |

ESTRUCTURA DEL INDICADOR COMPONENTE 1

| | | | |
|---|--|--------------------------------|---------|
| NOMBRE DEL INDICADOR: | Porcentaje de gasto vía transferencias | | |
| FÓRMULA DE CÁLCULO: | $(\text{Participación mensual destinada a entes municipales} / \text{Total de egresos mensuales}) * 100$ | | |
| INTERPRETACIÓN: | Indica la proporción que representa la participación mensual destinada a organismos dependientes económicamente del municipio respecto al total de egresos mensuales | | |
| DIMENSIÓN QUE ATIENDE: | Económico | FRECUENCIA DE MEDICIÓN: | Mensual |
| DESCRIPCIÓN DEL FACTOR DE COMPARACIÓN: | Describe el techo financiero de transferencias a entes municipales que determinó el ente municipal del año anterior | | |
| ÁMBITO GEOGRÁFICO: | U (Urbano) | | |
| COBERTURA: | Municipio de Naucalpan de Juárez | | |
| LÍNEA BASE: | 196171328 | | |

COMPORTAMIENTO DE LAS VARIABLES DURANTE EL 4º TRIMESTRE

| VARIABLE | UNIDAD DE MEDIDA | OPERACIÓN | META ANUAL | AVANCE TRIMESTRAL | | | | AVANCE ACUMULADO | | | |
|---|------------------|-----------|-------------|-------------------|-------|----------|--------|------------------|--------|-----------|--------|
| | | | | PROG. | % | ALCAN. | % | PROG. | % | ALCAN. | % |
| Participación mensual destinada a entes municipales | Peso | Sumable | 236595354 | 73345354 | 31.00 | 60705499 | 82.77 | 236595354 | 100.00 | 264735786 | 111.89 |
| Total de egresos mensuales | Peso | Sumable | 196521515.4 | 73345354 | 37.32 | 73345354 | 100.00 | 196521515.4 | 100.00 | 270691127 | 137.74 |

COMPORTAMIENTO DEL INDICADOR

DESCRIPCIÓN DE LA META ANUAL

Conocer el porcentaje de gasto vía transferencia

4º TRIMESTRE

| META ANUAL | AVANCE TRIMESTRAL | | | | AVANCE ACUMULADO | | | |
|------------|-------------------|----------|-------|----------|------------------|-----------|--------|----------|
| | PROGRAMADO | ALCAN. | EF % | SEMAFORO | PROGRAMADO | ALCANZADO | EF % | SEMAFORO |
| 236595354 | 73345354 | 60705499 | 82.77 | AMARILLO | 236595354 | 264735786 | 111.89 | MORADO |

DESCRIPCIÓN DE RESULTADOS Y JUSTIFICACIÓN EN CASO DE VARIACIÓN SUPERIOR A +-10 POR CIENTO RESPECTO A LO PROGRAMADO

EVALUACIÓN DEL INDICADOR

EL ÁREA ALCANZÓ UN NIVEL REGULAR EN EL CUMPLIMIENTO DEL INDICADOR. SE SOLICITA QUE SE JUSTIFIQUE EL INCUMPLIMIENTO DE LO PROGRAMADO EN LA META Y LAS ESTRATEGIAS QUE OPTARAN.

ELABORO

[Firma]

ANA PATRICIA MORENO VALDÉS
TESORERA MUNICIPAL

NOMBRE FIRMA CARGO

NAUCALPAN DE JUÁREZ

TESORERÍA MUNICIPAL

Vo. Bo.

[Firma]

ILIANA GRISEL GARCÍA VILCHIS
TITULAR DE LA UIPE

NOMBRE FIRMA CARGO

NAUCALPAN DE JUÁREZ

PRESIDENCIA MUNICIPAL



SISTEMA DE COORDINACIÓN HACENDARIA DEL ESTADO DE MÉXICO CON SUS MUNICIPIOS
GUÍA METODOLÓGICA PARA EL SEGUIMIENTO Y EVALUACIÓN DEL PLAN DE DESARROLLO MUNICIPAL VIGENTE



PBRM-08b FICHA TÉCNICA DE SEGUIMIENTO DE INDICADORES 2023
DE GESTIÓN O ESTRATÉGICO

PILAR / EJE TRANSVERSAL: Eje transversal II: Gobierno Moderno, Capaz y Responsable
TEMA DE DESARROLLO: Finanzas públicas sanas
PROGRAMA PRESUPUESTARIO: 04020101 Transferencias
PROYECTO PRESUPUESTARIO: 040201010104 Transferencias del ayuntamiento a organismos municipales

OBJETIVO DEL PROGRAMA PRESUPUESTARIO: Comprende la suma de recursos transferidos por los municipios y organismos municipales para cumplir con objetivos diversos, además engloba las acciones necesarias para la celebración de convenios previstos en la Ley de Coordinación Fiscal vigente.

DEPENDENCIA GENERAL: L00 TESORERÍA MUNICIPAL
DEPENDENCIA AUXILIAR: 116 EGRESOS

ESTRUCTURA DEL INDICADOR ACTIVIDAD 1.1

NOMBRE DEL INDICADOR: Porcentaje de registros contables correspondientes a transferencias
FÓRMULA DE CÁLCULO: $(\text{Pólizas emitidas para registrar transferencias} / \text{Total de Pólizas generadas}) * 100$
INTERPRETACIÓN: Indica la proporción porcentual que representan los movimientos contables relativos a transferencias del total de registros
DIMENSIÓN QUE ATIENDE: Eficiencia **FRECUENCIA DE MEDICIÓN:** Mensual
DESCRIPCIÓN DEL FACTOR DE COMPARACIÓN: Describe el total de pólizas generadas para el registro de las transferencias del ejercicio inmediato anterior
ÁMBITO GEOGRÁFICO: U (Urbano)
COBERTURA: Municipio de Naucalpan de Juárez
LÍNEA BASE: 53

COMPORTAMIENTO DE LAS VARIABLES DURANTE EL 4_TRIMESTRE

| VARIABLE | UNIDAD DE MEDIDA | OPERACIÓN | META ANUAL | AVANCE TRIMESTRAL | | | | AVANCE ACUMULADO | | | |
|--|------------------|-----------|------------|-------------------|-------|--------|--------|------------------|--------|--------|--------|
| | | | | PROG. | % | ALCAN. | % | PROG. | % | ALCAN. | % |
| Pólizas emitidas para registrar transferencias | Póliza | Sumable | 48 | 12 | 25.00 | 12 | 100.00 | 48 | 100.00 | 48 | 100.00 |
| Total de Pólizas generadas | Póliza | Sumable | 84 | 48 | 57.14 | 48 | 100.00 | 84 | 100.00 | 84 | 100.00 |

COMPORTAMIENTO DEL INDICADOR

DESCRIPCIÓN DE LA META ANUAL
 Conocer el número de registros contables correspondientes a transferencias

| META ANUAL | 4_TRIMESTRE | | | | AVANCE ACUMULADO | | | |
|------------|-------------|--------|--------|----------|------------------|-----------|--------|----------|
| | PROGRAMADO | ALCAN. | EF % | SEMAFORO | PROGRAMADO | ALCANZADO | EF % | SEMAFORO |
| 48 | 12 | 12 | 100.00 | (VERDE) | 48 | 48 | 100.00 | (VERDE) |

DESCRIPCIÓN DE RESULTADOS Y JUSTIFICACIÓN EN CASO DE VARIACIÓN SUPERIOR A +10 POR CIENTO RESPECTO A LO PROGRAMADO

EVALUACIÓN DEL INDICADOR

EL ÁREA ALCANZÓ UN NIVEL ADECUADO EN EL CUMPLIMIENTO DEL INDICADOR. SE RECOMIENDA QUE SE SIGA CON LAS MISMAS ESTRATEGIAS PARA EL CUMPLIMIENTO DE LAS METAS.

ELABORO

(Firma manuscrita)

ANA PATRICIA MURGÚA VALDÉS
TESORERA MUNICIPAL

NOMBRE **FIRMA** **CARGO**

(Sello circular: AYUNTAMIENTO CONSTITUCIONAL 2022-2024 DE JUÁREZ)

Vo. Bo.

(Firma manuscrita)

ILIANA GRISEL GARCÍA VILCHIS
TITULAR DE LA UIPE

NOMBRE **FIRMA** **CARGO**

(Sello circular: AYUNTAMIENTO CONSTITUCIONAL 2022-2024 DE JUÁREZ)



SISTEMA DE COORDINACIÓN HACENDARIA DEL ESTADO DE MÉXICO CON SUS MUNICIPIOS
GUÍA METODOLÓGICA PARA EL SEGUIMIENTO Y EVALUACIÓN DEL PLAN DE DESARROLLO MUNICIPAL VIGENTE



BPRM-08b FICHA TÉCNICA DE SEGUIMIENTO DE INDICADORES 2023
DE GESTIÓN O ESTRATÉGICO

| | | |
|---------------------------------------|--|---|
| PILAR / EJE TRANSVERSAL: | Eje transversal II: Gobierno Moderno, Capaz y Responsable | |
| TEMA DE DESARROLLO: | Eficiencia y eficacia en el sector público | |
| PROGRAMA PRESUPUESTARIO: | 01030501 | Asistencia Jurídica al Ejecutivo |
| PROYECTO PRESUPUESTARIO: | 010305010105 | Asesoría Jurídica al ayuntamiento |
| OBJETIVO DEL PROGRAMA PRESUPUESTARIO: | Comprende todas las acciones orientadas al fortalecimiento y mejora de los procedimientos regulatorios y conductos legales establecidos, que influyen directamente en la garantía jurídica del gobierno y la sociedad. | |
| DEPENDENCIA GENERAL: | M00 | DIRECCIÓN GENERAL JURÍDICA Y CONSULTIVA |
| DEPENDENCIA AUXILIAR: | 155 | ÁREA JURÍDICA |

ESTRUCTURA DEL INDICADOR FIN

| | | | |
|--|--|-------------------------|-------|
| NOMBRE DEL INDICADOR: | Tasa de variación de procedimientos jurídicos regulatorios mejorados | | |
| FÓRMULA DE CÁLCULO: | ((Procedimientos jurídicos regulatorios mejorados en el año actual/Procedimientos jurídicos regulatorios mejorados en el año anterior)-1) *100 | | |
| INTERPRETACIÓN: | Conocer los procedimientos jurídicos regulatorios mejorados. | | |
| DIMENSIÓN QUE ATIENDE: | Eficiencia | FRECUENCIA DE MEDICIÓN: | Anual |
| DESCRIPCIÓN DEL FACTOR DE COMPARACIÓN: | Variación de procedimientos jurídicos regulatorios mejorados entre el 2022 y el 2023 de la Dirección General Jurídica y Consultiva | | |
| ÁMBITO GEOGRÁFICO: | U (Urbano) | | |
| COBERTURA: | Municipio de Naucalpan de Juárez | | |
| LÍNEA BASE: | 7 | | |

COMPORTAMIENTO DE LAS VARIABLES DURANTE EL 4_TRIMESTRE

| VARIABLE | UNIDAD DE MEDIDA | OPERACIÓN | META ANUAL | AVANCE TRIMESTRAL | | | | AVANCE ACUMULADO | | | |
|--|------------------------|-----------|------------|-------------------|--------|--------|--------|------------------|--------|--------|--------|
| | | | | PROG. | % | ALCAN. | % | PROG. | % | ALCAN. | % |
| Procedimientos jurídicos regulatorios mejorados en el año actual | Procedimientos legales | Sumable | 21 | 21 | 100.00 | 21 | 100.00 | 21 | 100.00 | 21 | 100.00 |
| Procedimientos jurídicos regulatorios mejorados en el año anterior | Procedimientos legales | Sumable | 7 | 7 | 100.00 | 7 | 100.00 | 7 | 100.00 | 7 | 100.00 |

COMPORTAMIENTO DEL INDICADOR

| |
|---|
| DESCRIPCIÓN DE LA META ANUAL |
| Conocer el porcentaje de Asesores Jurídicos Municipales Capacitados |

| META ANUAL | 4_TRIMESTRE | | | | AVANCE ACUMULADO | | | |
|------------|-------------|--------|--------|----------|------------------|-----------|--------|----------|
| | PROGRAMADO | ALCAN. | EF % | SEMÁFORO | PROGRAMADO | ALCANZADO | EF % | SEMÁFORO |
| 21 | 21 | 21 | 100.00 | VERDE | 21 | 21 | 100.00 | VERDE |

| |
|--|
| DESCRIPCIÓN DE RESULTADOS Y JUSTIFICACIÓN EN CASO DE VARIACIÓN SUPERIOR A +-10 POR CIENTO RESPECTO A LO PROGRAMADO |
| |

EVALUACIÓN DEL INDICADOR

| |
|---|
| EL ÁREA ALCANZÓ UN NIVEL ADECUADO EN EL CUMPLIMIENTO DEL INDICADOR. SE RECOMIENDA QUE SE SIGA CON LAS MISMAS ESTRATEGIAS PARA EL CUMPLIMIENTO DE LAS METAS. |
|---|

EL BOLO

Susana Muñoz Martínez

SUSANA MUÑOZ MARTÍNEZ
DIRECTORA DE LA DIRECCIÓN GENERAL JURÍDICA Y CONSULTIVA

NOMBRE FIRMA CARGO

NAUCALPAN DE JUÁREZ
DIRECCIÓN GENERAL JURÍDICA Y CONSULTIVA

Vo. Bo.

Iliana Grisel García Vilchis

ILIANA GRISEL GARCÍA VILCHIS
TITULAR DE LA UIPPE

NOMBRE FIRMA CARGO





SISTEMA DE COORDINACIÓN HACENDARIA DEL ESTADO DE MÉXICO CON SUS MUNICIPIOS
GUÍA METODOLÓGICA PARA EL SEGUIMIENTO Y EVALUACIÓN DEL PLAN DE DESARROLLO MUNICIPAL VIGENTE



BPRM-08b FICHA TÉCNICA DE SEGUIMIENTO DE INDICADORES 2023
DE GESTIÓN O ESTRATÉGICO

| | | |
|---------------------------------------|--|---|
| PILAR / EJE TRANSVERSAL: | Eje transversal II: Gobierno Moderno, Capaz y Responsable | |
| TEMA DE DESARROLLO: | Eficiencia y eficacia en el sector público | |
| PROGRAMA PRESUPUESTARIO: | 01030501 | Asistencia Jurídica al Ejecutivo |
| PROYECTO PRESUPUESTARIO: | 010305010105 | Asesoría Jurídica al Ayuntamiento |
| OBJETIVO DEL PROGRAMA PRESUPUESTARIO: | Comprende todas las acciones orientadas al fortalecimiento y mejora de los procedimientos regulatorios y conductos legales establecidos, que influyan directamente en la garantía jurídica del gobierno y la sociedad. | |
| DEPENDENCIA GENERAL: | M00 | DIRECCIÓN GENERAL JURÍDICA Y CONSULTIVA |
| DEPENDENCIA AUXILIAR: | 155 | ÁREA JURÍDICA |

ESTRUCTURA DEL INDICADOR PROPÓSITO

| | | | |
|--|---|-------------------------|-------|
| NOMBRE DEL INDICADOR: | Porcentaje de asesores jurídicos municipales capacitados | | |
| FÓRMULA DE CÁLCULO: | $(\text{Asesores jurídicos municipales capacitados} / \text{Total de asesores jurídicos en el Ayuntamiento}) * 100$ | | |
| INTERPRETACIÓN: | Asesores jurídicos capacitados en el Ayuntamiento. | | |
| DIMENSIÓN QUE ATIENDE: | Eficiencia | FRECUENCIA DE MEDICIÓN: | Anual |
| DESCRIPCIÓN DEL FACTOR DE COMPARACIÓN: | Porcentaje de asesores jurídicos de la Dirección General Jurídica y Consultiva capacitados entre el 2022 y el 2023 | | |
| ÁMBITO GEOGRÁFICO: | U (Urbano) | | |
| COBERTURA: | Municipio de Naucalpan de Juárez | | |
| LÍNEA BASE: | 7 | | |

COMPORTAMIENTO DE LAS VARIABLES DURANTE EL 4_TRIMESTRE

| VARIABLE | UNIDAD DE MEDIDA | OPERACIÓN | META ANUAL | AVANCE TRIMESTRAL | | | | AVANCE ACUMULADO | | | |
|--|-------------------|-----------|------------|-------------------|--------|--------|--------|------------------|--------|--------|--------|
| | | | | PROG. | % | ALCAN. | % | PROG. | % | ALCAN. | % |
| Asesores jurídicos municipales capacitados | Asesor capacitado | Sumable | 4 | 4 | 100.00 | 4 | 100.00 | 4 | 100.00 | 4 | 100.00 |
| Total de asesores jurídicos en el Ayuntamiento | Asesor capacitado | Sumable | 47 | 47 | 100.00 | 47 | 100.00 | 47 | 100.00 | 47 | 100.00 |

COMPORTAMIENTO DEL INDICADOR

DESCRIPCIÓN DE LA META ANUAL

Conocer el porcentaje de Asesores Jurídicos Municipales Capacitados

| META ANUAL | 4_TRIMESTRE | | | | AVANCE ACUMULADO | | | |
|------------|-------------|--------|--------|----------|------------------|-----------|--------|----------|
| | PROGRAMADO | ALCAN. | EF % | SEMAFORO | PROGRAMADO | ALCANZADO | EF % | SEMAFORO |
| 4 | 4 | 4 | 100.00 | VERDE | 4 | 4 | 100.00 | VERDE |

DESCRIPCIÓN DE RESULTADOS Y JUSTIFICACIÓN EN CASO DE VARIACIÓN SUPERIOR A +10 POR CIENTO RESPECTO A LO PROGRAMADO

EVALUACIÓN DEL INDICADOR

EL ÁREA ALCANZÓ UN NIVEL ADECUADO EN EL CUMPLIMIENTO DEL INDICADOR. SE RECOMIENDA QUE SE SIGA CON LAS MISMAS ESTRATEGIAS PARA EL CUMPLIMIENTO DE LAS METAS.

ELABORADO

SUSANA MUÑOZ MARTÍNEZ
DIRECTORA DE LA DIRECCIÓN GENERAL JURÍDICA Y CONSULTIVA

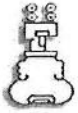
NOMBRE FIRMA CARGO

Vo. Bo.

ILIANA GRISEL GARCÍA VILCHIS
TITULAR DE LA UIPE

NOMBRE FIRMA CARGO





SISTEMA DE COORDINACIÓN HACENDARIA DEL ESTADO DE MÉXICO CON SUS MUNICIPIOS
GUÍA METODOLÓGICA PARA EL SEGUIMIENTO Y EVALUACIÓN DEL PLAN DE DESARROLLO MUNICIPAL VIGENTE



PBRM-08b FICHA TÉCNICA DE SEGUIMIENTO DE INDICADORES 2023
DE GESTIÓN O ESTRATÉGICO

| | | |
|---------------------------------------|--|---|
| PILAR / EJE TRANSVERSAL: | Eje transversal II: Gobierno Moderno, Capaz y Responsable | |
| TEMA DE DESARROLLO: | Eficiencia y eficacia en el sector público | |
| PROGRAMA PRESUPUESTARIO: | 01030501 | Asistencia Jurídica al Ejecutivo |
| PROYECTO PRESUPUESTARIO: | 010305010105 | Asesoría jurídica al ayuntamiento |
| OBJETIVO DEL PROGRAMA PRESUPUESTARIO: | Comprende todas las acciones orientadas al fortalecimiento y mejora de los procedimientos regulatorios y conductos legales establecidos, que influyen directamente en la garantía jurídica del gobierno y la sociedad. | |
| DEPENDENCIA GENERAL: | M00 | DIRECCIÓN GENERAL JURÍDICA Y CONSULTIVA |
| DEPENDENCIA AUXILIAR: | 155 | ÁREA JURÍDICA |

ESTRUCTURA DEL INDICADOR COMPONENTE 2

| | | | |
|--|--|-------------------------|-----------|
| NOMBRE DEL INDICADOR: | Porcentaje de demandas en contra de la Administración Pública Municipal atendidas | | |
| FÓRMULA DE CÁLCULO: | (Demandas en contra de la Administración Pública Municipal atendidas/Demandas en contra de la Administración Pública Municipal presentadas) *100 | | |
| INTERPRETACIÓN: | Dar a conocer el número de demandas atendidas en contra de la Administración Pública Municipal. | | |
| DIMENSIÓN QUE ATENDE: | Eficiencia | FRECUENCIA DE MEDICIÓN: | Semestral |
| DESCRIPCIÓN DEL FACTOR DE COMPARACIÓN: | Porcentaje de demandas en contra de la Administración Pública Municipal atendidas por la Dirección General Jurídica y Consultiva entre el 2022 y el 2023 | | |
| ÁMBITO GEOGRÁFICO: | U (Urbano) | | |
| COBERTURA: | Municipio de Naucalpan de Juárez | | |
| LÍNEA BASE: | 6856 | | |

COMPORTAMIENTO DE LAS VARIABLES DURANTE EL 4_TRIMESTRE

| VARIABLE | UNIDAD DE MEDIDA | OPERACIÓN | META ANUAL | AVANCE TRIMESTRAL | | | | AVANCE ACUMULADO | | | |
|---|------------------------|-----------|------------|-------------------|-------|--------|--------|------------------|--------|--------|--------|
| | | | | PROG. | % | ALCAN. | % | PROG. | % | ALCAN. | % |
| Demandas en contra de la Administración Pública Municipal atendidas | Procedimientos legales | Sumable | 6912 | 3456 | 50.00 | 3465 | 100.26 | 6912 | 100.00 | 6918 | 100.00 |
| Demandas en contra de la Administración Pública Municipal presentadas | Procedimientos legales | Sumable | 6912 | 1728 | 25.00 | 1728 | 100.00 | 6912 | 100.00 | 5181 | 74.96 |

COMPORTAMIENTO DEL INDICADOR

| |
|--|
| DESCRIPCIÓN DE LA META ANUAL |
| Conocer el porcentaje de Demandas en contra de la Administración Pública Municipal Atendidas |

| META ANUAL | 4_TRIMESTRE | | | | AVANCE ACUMULADO | | | |
|------------|-------------|--------|--------|----------|------------------|-----------|--------|----------|
| | PROGRAMADO | ALCAN. | EF % | SEMAFORO | PROGRAMADO | ALCANZADO | EF % | SEMAFORO |
| 6912 | 3456 | 3465 | 100.26 | VERDE | 6912 | 6918 | 100.09 | VERDE |

DESCRIPCIÓN DE RESULTADOS Y JUSTIFICACIÓN EN CASO DE VARIACIÓN SUPERIOR A +10 POR CIENTO RESPECTO A LO PROGRAMADO

| |
|--|
| |
|--|

EVALUACIÓN DEL INDICADOR

| |
|---|
| EL ÁREA ALCANZÓ UN NIVEL ADECUADO EN EL CUMPLIMIENTO DEL INDICADOR. SE RECOMIENDA QUE SE SIGA CON LAS MISMAS ESTRATEGIAS PARA EL CUMPLIMIENTO DE LAS METAS. |
|---|

ELABORÓ

 SUSANA MUÑOZ MARTÍNEZ
 DIRECTORA DE LA DIRECCIÓN GENERAL JURÍDICA Y CONSULTIVA
 NOMBRE FIRMA CARGO



Vo. Bo.

 ILIANA GRISEL GARCÍA VILCHIS
 TITULAR DE LA UIPPE
 NOMBRE FIRMA CARGO





SISTEMA DE COORDINACIÓN HACENDARIA DEL ESTADO DE MÉXICO CON SUS MUNICIPIOS
GUÍA METODOLÓGICA PARA EL SEGUIMIENTO Y EVALUACIÓN DEL PLAN DE DESARROLLO MUNICIPAL VIGENTE

PBRM-08b FICHA TÉCNICA DE SEGUIMIENTO DE INDICADORES 2023
DE GESTIÓN O ESTRATÉGICO



| | | |
|---------------------------------------|--|---|
| PILAR / EJE TRANSVERSAL: | Eje transversal II: Gobierno Moderno, Capaz y Responsable | |
| TEMA DE DESARROLLO: | Eficiencia y eficacia en el sector público | |
| PROGRAMA PRESUPUESTARIO: | 01030501 | Asistencia Jurídica al Ejecutivo |
| PROYECTO PRESUPUESTARIO: | 010305010105 | Asesoría Jurídica al ayuntamiento |
| OBJETIVO DEL PROGRAMA PRESUPUESTARIO: | Comprende todas las acciones orientadas al fortalecimiento y mejora de los procedimientos regulatorios y conductos legales establecidos, que influyan directamente en la garantía jurídica del gobierno y la sociedad. | |
| DEPENDENCIA GENERAL: | M00 | DIRECCIÓN GENERAL JURÍDICA Y CONSULTIVA |
| DEPENDENCIA AUXILIAR: | 155 | ÁREA JURÍDICA |

ESTRUCTURA DEL INDICADOR ACTIVIDAD 2.1

| | | | |
|--|---|-------------------------|------------|
| NOMBRE DEL INDICADOR: | Porcentaje de tramitación de asuntos jurídicos realizados | | |
| FÓRMULA DE CÁLCULO: | $(\text{Tramitación de asuntos jurídicos realizados} / \text{Tramitación de asuntos jurídicos programados}) * 100$ | | |
| INTERPRETACIÓN: | Sirve para conocer el número de asesorías de mediación y conciliación de diferendos entre las partes en conflicto se realizaron | | |
| DIMENSIÓN QUE ATIENDE: | Eficiencia | FRECUENCIA DE MEDICIÓN: | Trimestral |
| DESCRIPCIÓN DEL FACTOR DE COMPARACIÓN: | Asuntos jurídicos realizados en el ejercicio anterior | | |
| ÁMBITO GEOGRÁFICO: | U (Urbano) | | |
| COBERTURA: | Municipio de Naucalpan de Juárez | | |
| LÍNEA BASE: | 6555 | | |

COMPORTAMIENTO DE LAS VARIABLES DURANTE EL 4_TRIMESTRE

| VARIABLE | UNIDAD DE MEDIDA | OPERACIÓN | META ANUAL | AVANCE TRIMESTRAL | | | | AVANCE ACUMULADO | | | |
|--|----------------------|-----------|------------|-------------------|-------|--------|--------|------------------|--------|--------|--------|
| | | | | PROG. | % | ALCAN. | % | PROG. | % | ALCAN. | % |
| Tramitación de asuntos jurídicos realizados | Expedientes legales. | Sumable | 6912 | 1728 | 25.00 | 1728 | 100.00 | 6912 | 100.00 | 6918 | 100.09 |
| Tramitación de asuntos jurídicos programados | Expedientes legales. | Sumable | 6912 | 1728 | 25.00 | 1728 | 100.00 | 6912 | 100.00 | 6912 | 100.00 |

COMPORTAMIENTO DEL INDICADOR

| |
|--|
| DESCRIPCIÓN DE LA META ANUAL |
| Seguimientos en asuntos en contra del Ayuntamiento |

| META ANUAL | 4_TRIMESTRE | | | | AVANCE ACUMULADO | | | |
|------------|-------------|--------|--------|----------|------------------|-----------|--------|----------|
| | PROGRAMADO | ALCAN. | EF % | SEMÁFORO | PROGRAMADO | ALCANZADO | EF % | SEMÁFORO |
| 6912 | 1728 | 1728 | 100.00 | ADECUADO | 6912 | 6918 | 100.09 | ADECUADO |

| |
|--|
| DESCRIPCIÓN DE RESULTADOS Y JUSTIFICACIÓN EN CASO DE VARIACIÓN SUPERIOR A +-10 POR CIENTO RESPECTO A LO PROGRAMADO |
| |

EVALUACIÓN DEL INDICADOR

| |
|---|
| EL ÁREA ALCANZÓ UN NIVEL ADECUADO EN EL CUMPLIMIENTO DEL INDICADOR. SE RECOMIENDA QUE SE SIGA CON LAS MISMAS ESTRATEGIAS PARA EL CUMPLIMIENTO DE LAS METAS. |
|---|

EL BUREAU

 SUSANA MUÑOZ MARTÍNEZ 24
 DIRECTORA DE LA DIRECCIÓN GENERAL JURÍDICA Y CONSULTIVA
 NOMBRE FIRMA CARGO

Vo. Bo.

 ILIANA GRISEL GARCÍA VILCHIS
 TITULAR DE LA UIPE
 NOMBRE FIRMA CARGO



SISTEMA DE COORDINACIÓN HACENDARIA DEL ESTADO DE MÉXICO CON SUS MUNICIPIOS
GUÍA METODOLÓGICA PARA EL SEGUIMIENTO Y EVALUACIÓN DEL PLAN DE DESARROLLO MUNICIPAL VIGENTE

PBRM-08b FICHA TÉCNICA DE SEGUIMIENTO DE INDICADORES 2023
DE GESTIÓN O ESTRATÉGICO



| | | |
|---------------------------------------|---|--|
| PILAR / EJE TRANSVERSAL: | Pilar 4: Seguridad | |
| TEMA DE DESARROLLO: | Seguridad con visión ciudadana | |
| PROGRAMA PRESUPUESTARIO: | 01080101 | Protección jurídica de las personas y sus bienes |
| PROYECTO PRESUPUESTARIO: | 0108010101 | Asesoría jurídica para los mexiquenses |
| OBJETIVO DEL PROGRAMA PRESUPUESTARIO: | Conjunto de acciones para el fortalecimiento de la certeza jurídica, edificando una alianza entre los distintos órdenes de gobierno y la población, a fin de consolidar una cultura de legalidad que impacte en la prevención del delito. | |
| DEPENDENCIA GENERAL: | M00 | DIRECCIÓN GENERAL JURÍDICA Y CONSULTIVA |
| DEPENDENCIA AUXILIAR: | 155 | ÁREA JURÍDICA |

ESTRUCTURA DEL INDICADOR FIN

| | | | |
|--|--|-------------------------|-------|
| NOMBRE DEL INDICADOR: | Tasa de variación porcentual de convenios de colaboración intergubernamentales firmados | | |
| FÓRMULA DE CÁLCULO: | ((Convenios celebrados con los ámbitos federal y estatal para garantizar acciones que ofrezcan certeza jurídica en año actual/ Convenios celebrados con los ámbitos federal y estatal para garantizar acciones que ofrezcan certeza jurídica en el año anterior)-1) *100 | | |
| INTERPRETACIÓN: | Sirve para garantizar certeza jurídica. | | |
| DIMENSIÓN QUE ATIENDE: | Eficiencia | FRECUENCIA DE MEDICIÓN: | Anual |
| DESCRIPCIÓN DEL FACTOR DE COMPARACIÓN: | Variación porcentual de convenios de colaboración intergubernamentales firmados en el 2022 y el 2023 | | |
| ÁMBITO GEOGRÁFICO: | U (Urbano) | | |
| COBERTURA: | Municipio de Naucalpan de Juárez | | |
| LÍNEA BASE: | 525 | | |

COMPORTAMIENTO DE LAS VARIABLES DURANTE EL 4_TRIMESTRE

| VARIABLE | UNIDAD DE MEDIDA | OPERACIÓN | META ANUAL | AVANCE TRIMESTRAL | | | | AVANCE ACUMULADO | | | |
|--|------------------|-----------|------------|-------------------|--------|--------|--------|------------------|--------|--------|--------|
| | | | | PROG. | % | ALCAN. | % | PROG. | % | ALCAN. | % |
| Convenios celebrados con los ámbitos federal y estatal para garantizar acciones que ofrezcan certeza jurídica en año actual | Convenios | Sumable | 250 | 250 | 100.00 | 250 | 100.00 | 250 | 100.00 | 250 | 100.00 |
| Convenios celebrados con los ámbitos federal y estatal para garantizar acciones que ofrezcan certeza jurídica en el año anterior | Convenio | Sumable | 300 | 300 | 100.00 | 300 | 100.00 | 300 | 100.00 | 300 | 100.00 |

COMPORTAMIENTO DEL INDICADOR

DESCRIPCIÓN DE LA META ANUAL

Conocer la tasa de derechos y obligaciones jurídicas difundidas a la población en el año actual

| META ANUAL | 4_TRIMESTRE | | | | AVANCE ACUMULADO | | | |
|------------|-------------|--------|--------|----------|------------------|-----------|--------|----------|
| | PROGRAMADO | ALCAN. | EF % | SEMÁFORO | PROGRAMADO | ALCANZADO | EF % | SEMÁFORO |
| 250 | 250 | 250 | 100.00 | VERDE | 250 | 250 | 100.00 | VERDE |


DESCRIPCIÓN DE RESULTADOS Y JUSTIFICACIÓN EN CASO DE VARIACIÓN SUPERIOR A +-10 POR CIENTO RESPECTO A LO PROGRAMADO

EVALUACIÓN DEL INDICADOR

EL ÁREA ALCANZÓ UN NIVEL ADECUADO EN EL CUMPLIMIENTO DEL INDICADOR. SE RECOMIENDA QUE SE SIGA CON LAS MISMAS ESTRATEGIAS PARA EL CUMPLIMIENTO DE LAS METAS.

| | | |
|---|-------|-------|
| ELABORO | | |
|  SUSANA MUÑOZ MARTÍNEZ DIRECTORA DE LA DIRECCIÓN GENERAL JURÍDICA Y CONSULTIVA | | |
| NOMBRE | FIRMA | CARGO |



| | | |
|---|-------|-------|
| Vo. Bo. | | |
|  ILIANA GRISEL GARCÍA VILCHIS TITULAR DE LA UIPE | | |
| NOMBRE | FIRMA | CARGO |





SISTEMA DE COORDINACIÓN HACENDARIA DEL ESTADO DE MÉXICO CON SUS MUNICIPIOS
GUÍA METODOLÓGICA PARA EL SEGUIMIENTO Y EVALUACIÓN DEL PLAN DE DESARROLLO MUNICIPAL VIGENTE

BRM-08b FICHA TÉCNICA DE SEGUIMIENTO DE INDICADORES 2023
DE GESTIÓN O ESTRATÉGICO



| | | |
|---------------------------------------|---|--|
| PILAR / EJE TRANSVERSAL: | Pilar 4: Seguridad | |
| TEMA DE DESARROLLO: | Seguridad con visión ciudadana | |
| PROGRAMA PRESUPUESTARIO: | 01080101 | Protección Jurídica de las personas y sus bienes |
| PROYECTO PRESUPUESTARIO: | 0108010101 | Asesoría jurídica para los mexiquenses |
| OBJETIVO DEL PROGRAMA PRESUPUESTARIO: | Conjunto de acciones para el fortalecimiento de la certeza jurídica, edificando una alianza entre los distintos órdenes de gobierno y la población, a fin de consolidar una cultura de legalidad que impacte en la prevención del delito. | |
| DEPENDENCIA GENERAL: | M00 | DIRECCIÓN GENERAL JURÍDICA Y CONSULTIVA |
| DEPENDENCIA AUXILIAR: | 155 | ÁREA JURÍDICA |

ESTRUCTURA DEL INDICADOR PROPÓSITO

| | | | |
|--|--|-------------------------|-------|
| NOMBRE DEL INDICADOR: | Tasa de variación porcentual de derechos y obligaciones jurídicas difundidas a la población | | |
| FÓRMULA DE CÁLCULO: | [(Derechos y obligaciones jurídicas difundidas a la población en el año actual/Derechos y obligaciones jurídicas difundidas a la población en el año anterior)-1] *100 | | |
| INTERPRETACIÓN: | Difusión de derechos y obligaciones jurídicas difundidas a la población. | | |
| DIMENSIÓN QUE ATIENDE: | Eficacia | FRECUENCIA DE MEDICIÓN: | Anual |
| DESCRIPCIÓN DEL FACTOR DE COMPARACIÓN: | Variación porcentual de derechos y obligaciones jurídicas difundidas a la población por parte de la Dirección General Jurídica y Consultiva en el 2022 y el 2023 | | |
| ÁMBITO GEOGRÁFICO: | U (Urbano) | | |
| COBERTURA: | Municipio de Naucalpan de Juárez | | |
| LÍNEA BASE: | 822 | | |

COMPORTAMIENTO DE LAS VARIABLES DURANTE EL 4. TRIMESTRE

| VARIABLE | UNIDAD DE MEDIDA | OPERACIÓN | META ANUAL | AVANCE TRIMESTRAL | | | | AVANCE ACUMULADO | | | |
|--|------------------|-----------|------------|-------------------|--------|--------|--------|------------------|--------|--------|--------|
| | | | | PROG. | % | ALCAN. | % | PROG. | % | ALCAN. | % |
| Derechos y obligaciones jurídicas difundidas a la población en el año actual | Asesoría | Sumable | 1250 | 1250 | 100.00 | 1250 | 100.00 | 1250 | 100.00 | 1250 | 100.00 |
| Derechos y obligaciones jurídicas difundidas a la población en el año anterior | Asesoría | Sumable | 800 | 800 | 100.00 | 800 | 100.00 | 800 | 100.00 | 800 | 100.00 |

COMPORTAMIENTO DEL INDICADOR

DESCRIPCIÓN DE LA META ANUAL

Conocer la tasa de derechos y obligaciones jurídicas difundidas a la población en el año actual

| META ANUAL | 4. TRIMESTRE | | | | AVANCE ACUMULADO | | | |
|------------|--------------|--------|--------|----------|------------------|-----------|--------|----------|
| | PROGRAMADO | ALCAN. | EF % | SEMÁFORO | PROGRAMADO | ALCANZADO | EF % | SEMÁFORO |
| 1250 | 1250 | 1250 | 100.00 | VERDE | 1250 | 1250 | 100.00 | VERDE |

DESCRIPCIÓN DE RESULTADOS Y JUSTIFICACIÓN EN CASO DE VARIACIÓN SUPERIOR A +10 POR CIENTO RESPECTO A LO PROGRAMADO

EVALUACIÓN DEL INDICADOR

EL ÁREA ALCANZÓ UN NIVEL ADECUADO EN EL CUMPLIMIENTO DEL INDICADOR. SE RECOMIENDA QUE SE SIGA CON LAS MISMAS ESTRATEGIAS PARA EL CUMPLIMIENTO DE LAS METAS.

ELABORÓ

SUSANA MUÑOZ MARTÍNEZ
DIRECTORA DE LA DIRECCIÓN GENERAL JURÍDICA Y CONSULTIVA


NOMBRE FIRMA CARGO



Vo. Bo.

ILIANA GRISEL GARCÍA VILCHIS
TITULAR DE LA UIPPE

NOMBRE FIRMA CARGO





**SISTEMA DE COORDINACIÓN HACENDARIA DEL ESTADO DE MÉXICO CON SUS MUNICIPIOS
GUÍA METODOLÓGICA PARA EL SEGUIMIENTO Y EVALUACIÓN DEL PLAN DE DESARROLLO MUNICIPAL VIGENTE**

**PBRM-08b FICHA TÉCNICA DE SEGUIMIENTO DE INDICADORES 2023
DE GESTIÓN O ESTRATÉGICO**



| | | |
|--|---|--|
| PILAR / EJE TRANSVERSAL: | Pilar 4: Seguridad | |
| TEMA DE DESARROLLO: | Seguridad con visión ciudadana | |
| PROGRAMA PRESUPUESTARIO: | 01080101 | Protección Jurídica de las personas y sus bienes |
| PROYECTO PRESUPUESTARIO: | 0108010101 | Asesoría Jurídica para los mexiquenses |
| OBJETIVO DEL PROGRAMA PRESUPUESTARIO: | Conjunto de acciones para el fortalecimiento de la certeza jurídica, edificando una alianza entre los distintos órdenes de gobierno y la población, a fin de consolidar una cultura de legalidad que impacte en la prevención del delito. | |
| DEPENDENCIA GENERAL: | M00 | DIRECCIÓN GENERAL JURÍDICA Y CONSULTIVA |
| DEPENDENCIA AUXILIAR: | 155 | ÁREA JURÍDICA |

ESTRUCTURA DEL INDICADOR COMPONENTE 1

| | | | |
|---|--|--------------------------------|-----------|
| NOMBRE DEL INDICADOR: | Porcentaje de asesorías jurídicas otorgadas a la población | | |
| FÓRMULA DE CÁLCULO: | $(\text{Asesorías jurídicas otorgadas a la población} / \text{Asesorías jurídicas programadas}) * 100$ | | |
| INTERPRETACIÓN: | Dar asesoramiento jurídico otorgada a la población. | | |
| DIMENSIÓN QUE ATIENDE: | Eficada | FRECUENCIA DE MEDICIÓN: | Semestral |
| DESCRIPCIÓN DEL FACTOR DE COMPARACIÓN: | Porcentaje de asesorías jurídicas otorgadas a la población por parte de la Dirección General Jurídica y Consultiva entre el 2022 y el 2023 | | |
| ÁMBITO GEOGRÁFICO: | U (Urbano) | | |
| COBERTURA: | Municipio de Naucalpan de Juárez | | |
| LÍNEA BASE: | 1000 | | |

COMPORTAMIENTO DE LAS VARIABLES DURANTE EL 4_TRIMESTRE

| VARIABLE | UNIDAD DE MEDIDA | OPERACIÓN | META ANUAL | AVANCE TRIMESTRAL | | | | AVANCE ACUMULADO | | | |
|--|------------------|-----------|------------|-------------------|-------|--------|--------|------------------|--------|--------|--------|
| | | | | PROG. | % | ALCAN. | % | PROG. | % | ALCAN. | % |
| Asesorías jurídicas otorgadas a la población | Asesoría | Sumable | 1250 | 650 | 52.00 | 650 | 100.00 | 1250 | 100.00 | 1250 | 100.00 |
| Asesorías jurídicas programadas | Asesoría | Sumable | 1250 | 650 | 52.00 | 650 | 100.00 | 1250 | 100.00 | 1250 | 100.00 |

COMPORTAMIENTO DEL INDICADOR

DESCRIPCIÓN DE LA META ANUAL

Conocer el porcentaje de Asesorías jurídicas otorgadas a la población

| META ANUAL | 4_TRIMESTRE | | | | AVANCE ACUMULADO | | | |
|------------|-------------|--------|--------|----------|------------------|-----------|--------|----------|
| | PROGRAMADO | ALCAN. | EF % | SEMAFORO | PROGRAMADO | ALCANZADO | EF % | SEMAFORO |
| 1250 | 650 | 650 | 100.00 | VERDE | 1250 | 1250 | 100.00 | VERDE |

DESCRIPCIÓN DE RESULTADOS Y JUSTIFICACIÓN EN CASO DE VARIACIÓN SUPERIOR A +/-10 POR CIENTO RESPECTO A LO PROGRAMADO

EVALUACIÓN DEL INDICADOR

EL ÁREA ALCANZÓ UN NIVEL ADECUADO EN EL CUMPLIMIENTO DEL INDICADOR, SE RECOMIENDA QUE SE SIGA CON LAS MISMAS ESTRATEGIAS PARA EL CUMPLIMIENTO DE LAS METAS.

| | | |
|---|-------|-------|
| ELABORÓ | | |
| | | |
| SUSANA MUÑOZ MARTÍNEZ | | |
| DIRECTORA DE LA DIRECCIÓN GENERAL JURÍDICA Y CONSULTIVA | | |
| NOMBRE | FIRMA | CARGO |

| | | |
|-----------------------------|-------|-------|
| Vo. Bo. | | |
| | | |
| ILANA GRISEL GARCÍA VILCHIS | | |
| TITULAR DE LA UIPE | | |
| NOMBRE | FIRMA | CARGO |





SISTEMA DE COORDINACIÓN HACENDARIA DEL ESTADO DE MÉXICO CON SUS MUNICIPIOS
GUÍA METODOLÓGICA PARA EL SEGUIMIENTO Y EVALUACIÓN DEL PLAN DE DESARROLLO MUNICIPAL VIGENTE

PBRM-08b FICHA TÉCNICA DE SEGUIMIENTO DE INDICADORES 2023
DE GESTIÓN O ESTRATÉGICO



| | | |
|---------------------------------------|---|--|
| PILAR / EJE TRANSVERSAL: | Pilar 4: Seguridad | |
| TEMA DE DESARROLLO: | Seguridad con visión ciudadana | |
| PROGRAMA PRESUPUESTARIO: | 01080101 | Protección jurídica de las personas y sus bienes |
| PROYECTO PRESUPUESTARIO: | 010801010101 | Asesoría jurídica para los mexiquenses |
| OBJETIVO DEL PROGRAMA PRESUPUESTARIO: | Conjunto de acciones para el fortalecimiento de la certeza jurídica, edificando una alianza entre los distintos órdenes de gobierno y la población, a fin de consolidar una cultura de legalidad que impacte en la prevención del delito. | |
| DEPENDENCIA GENERAL: | M00 | DIRECCIÓN GENERAL JURÍDICA Y CONSULTIVA |
| DEPENDENCIA AUXILIAR: | 155 | ÁREA JURÍDICA |

ESTRUCTURA DEL INDICADOR ACTIVIDAD 1.1

| | | | |
|--|---|-------------------------|------------|
| NOMBRE DEL INDICADOR: | Porcentaje de asistencias jurídicas fundamentadas y motivadas brindadas a la población | | |
| FÓRMULA DE CÁLCULO: | $(\text{Asistencias jurídicas fundamentadas y motivadas brindadas a la población} / \text{Asistencias jurídicas fundamentadas y motivadas programadas a brindar a la población}) * 100$ | | |
| INTERPRETACIÓN: | Asistencia jurídica fundamentada y motivada brindada a la población | | |
| DIMENSIÓN QUE ATIENDE: | Eficacia | FRECUENCIA DE MEDICIÓN: | Trimestral |
| DESCRIPCIÓN DEL FACTOR DE COMPARACIÓN: | Porcentaje de asistencias jurídicas fundamentadas y motivadas brindadas a la población por parte de la Dirección General Jurídica y Consultiva entre el 2022 y el 2023 | | |
| ÁMBITO GEOGRÁFICO: | U (Urbano) | | |
| COBERTURA: | Municipio de Naucalpan de Juárez | | |
| LÍNEA BASE: | 800 | | |

COMPORTAMIENTO DE LAS VARIABLES DURANTE EL 4_TRIMESTRE

| VARIABLE | UNIDAD DE MEDIDA | OPERACIÓN | META ANUAL | AVANCE TRIMESTRAL | | | | AVANCE ACUMULADO | | | |
|--|------------------|-----------|------------|-------------------|-------|--------|--------|------------------|--------|--------|--------|
| | | | | PROG. | % | ALCAN. | % | PROG. | % | ALCAN. | % |
| Asistencias jurídicas fundamentadas y motivadas brindadas a la población | Asesoría | Sumable | 1250 | 300 | 24.00 | 300 | 100.00 | 1250 | 100.00 | 1250 | 100.00 |
| Asistencias jurídicas fundamentadas y motivadas programadas a brindar a la población | Asesoría | Sumable | 1250 | 300 | 24.00 | 300 | 100.00 | 1250 | 100.00 | 1250 | 100.00 |

COMPORTAMIENTO DEL INDICADOR

DESCRIPCIÓN DE LA META ANUAL

Conocer el porcentaje de asistencias jurídica fundamentada y motivada brindada a la población

| META ANUAL | AVANCE TRIMESTRAL | | | | AVANCE ACUMULADO | | | |
|------------|-------------------|--------|--------|----------|------------------|-----------|--------|----------|
| | PROGRAMADO | ALCAN. | EF % | SEMAFORO | PROGRAMADO | ALCANZADO | EF % | SEMAFORO |
| 1250 | 300 | 300 | 100.00 | VERDE | 1250 | 1250 | 100.00 | VERDE |

DESCRIPCIÓN DE RESULTADOS Y JUSTIFICACIÓN EN CASO DE VARIACIÓN SUPERIOR A +10 POR CIENTO RESPECTO A LO PROGRAMADO

EVALUACIÓN DEL INDICADOR

EL ÁREA ALCANZÓ UN NIVEL ADECUADO EN EL CUMPLIMIENTO DEL INDICADOR, SE RECOMIENDA QUE SE SIGA CON LAS MISMAS ESTRATEGIAS PARA EL CUMPLIMIENTO DE LAS METAS.

ELABORÓ

SUSEN MUÑOZ MARTÍNEZ 24
DIRECTORA DE LA DIRECCIÓN GENERAL JURÍDICA Y CONSULTIVA

NOMBRE FIRMA CARGO

NAUCALPAN DE JUÁREZ
DIRECCIÓN GENERAL JURÍDICA Y CONSULTIVA

Vo. Bo.

ILIANA GRISEL GARCÍA VILCHIS
TITULAR DE LA UIPPE

NOMBRE FIRMA CARGO





SISTEMA DE COORDINACIÓN HACENDARIA DEL ESTADO DE MÉXICO CON SUS MUNICIPIOS
GUÍA METODOLÓGICA PARA EL SEGUIMIENTO Y EVALUACIÓN DEL PLAN DE DESARROLLO MUNICIPAL VIGENTE



PBRM-08b FICHA TÉCNICA DE SEGUIMIENTO DE INDICADORES 2023
DE GESTIÓN O ESTRATÉGICO

| | | |
|---------------------------------------|---|---|
| PILAR / EJE TRANSVERSAL: | Eje transversal II: Gobierno Moderno, Capaz y Responsable | |
| TEMA DE DESARROLLO: | Estructura del gobierno municipal | |
| PROGRAMA PRESUPUESTARIO: | 01030902 | Reglamentación Municipal |
| PROYECTO PRESUPUESTARIO: | 010309020101 | Revisión y emisión de la reglamentación municipal |
| OBJETIVO DEL PROGRAMA PRESUPUESTARIO: | Se orienta al cumplimiento de las atribuciones contenidas en el Título VI de la Ley Orgánica Municipal del Estado de México, vigente. | |
| DEPENDENCIA GENERAL: | M00 | DIRECCIÓN GENERAL JURÍDICA Y CONSULTIVA |
| DEPENDENCIA AUXILIAR: | 155 | ÁREA JURÍDICA |

ESTRUCTURA DEL INDICADOR FIN

| | | | |
|--|--|-------------------------|-------|
| NOMBRE DEL INDICADOR: | Porcentaje de creación y/o actualización de reglamentos y disposiciones administrativas municipales | | |
| FÓRMULA DE CÁLCULO: | (Creación y/o actualización de reglamentos y disposiciones administrativas municipales / Reglamentos y disposiciones administrativas municipales existentes) * 100 | | |
| INTERPRETACIÓN: | Manejo de actualizaciones de reglamentos y disposiciones administrativas municipales. | | |
| DIMENSIÓN QUE ATIENDE: | Eficiencia | FRECUENCIA DE MEDICIÓN: | Anual |
| DESCRIPCIÓN DEL FACTOR DE COMPARACIÓN: | Porcentaje de creación y/o actualización de reglamentos y disposiciones administrativas municipales entre el 2022 y el 2023 por parte de la Dirección General Jurídica y Consultiva y la Secretaría del Ayuntamiento | | |
| ÁMBITO GEOGRÁFICO: | U (Urbano) | | |
| COBERTURA: | Municipio de Naucalpan de Juárez | | |
| LÍNEA BASE: | 7 | | |

COMPORTAMIENTO DE LAS VARIABLES DURANTE EL 4 TRIMESTRE

| VARIABLE | UNIDAD DE MEDIDA | OPERACIÓN | META ANUAL | AVANCE TRIMESTRAL | | | | AVANCE ACUMULADO | | | |
|---|---------------------------------------|-----------|------------|-------------------|--------|--------|--------|------------------|--------|--------|--------|
| | | | | PROG. | % | ALCAN. | % | PROG. | % | ALCAN. | % |
| Creación y/o actualización de reglamentos y disposiciones administrativas municipales | Acta de sesión aprobadas por cabildo. | Sumable | 21 | 21 | 100.00 | 21 | 100.00 | 21 | 100.00 | 21 | 100.00 |
| Reglamentos y disposiciones administrativas municipales existentes | Acta de sesión aprobadas por cabildo. | Sumable | 21 | 21 | 100.00 | 21 | 100.00 | 21 | 100.00 | 21 | 100.00 |

COMPORTAMIENTO DEL INDICADOR

| |
|---|
| DESCRIPCIÓN DE LA META ANUAL |
| Reglamentos de nueva creación o modificación de los ya existentes |

| META ANUAL | 4 TRIMESTRE | | | | AVANCE ACUMULADO | | | |
|------------|-------------|--------|--------|----------|------------------|-----------|--------|----------|
| | PROGRAMADO | ALCAN. | EF % | SEMAFORO | PROGRAMADO | ALCANZADO | EF % | SEMAFORO |
| 21 | 21 | 21 | 100.00 | Verde | 21 | 21 | 100.00 | Verde |

DESCRIPCIÓN DE RESULTADOS Y JUSTIFICACIÓN EN CASO DE VARIACIÓN SUPERIOR A +-10 POR CIENTO RESPECTO A LO PROGRAMADO

| |
|--|
| |
|--|

EVALUACIÓN DEL INDICADOR

| |
|---|
| EL ÁREA ALCANZÓ UN NIVEL ADECUADO EN EL CUMPLIMIENTO DEL INDICADOR. SE RECOMIENDA QUE SE SIGA CON LAS MISMAS ESTRATEGIAS PARA EL CUMPLIMIENTO DE LAS METAS. |
|---|

LABORO

 SUSANA MUÑOZ MARTÍNEZ
 DIRECTORA DE LA DIRECCIÓN GENERAL JURÍDICA Y CONSULTIVA
 NOMBRE FIRMA CARGO

Vo. Bo.

 ILIANA GRISEL GARCÍA VILCHIS
 TITULAR DE LA UIPPE
 NOMBRE FIRMA CARGO





SISTEMA DE COORDINACIÓN HACENDARIA DEL ESTADO DE MÉXICO CON SUS MUNICIPIOS
GUÍA METODOLÓGICA PARA EL SEGUIMIENTO Y EVALUACIÓN DEL PLAN DE DESARROLLO MUNICIPAL VIGENTE



PBRM-08b FICHA TÉCNICA DE SEGUIMIENTO DE INDICADORES 2023
DE GESTIÓN O ESTRATÉGICO

| | | |
|---------------------------------------|---|---|
| PILAR / EJE TRANSVERSAL: | Eje transversal II: Gobierno Moderno, Capaz y Responsable | |
| TEMA DE DESARROLLO: | Estructura del gobierno municipal | |
| PROGRAMA PRESUPUESTARIO: | 01030902 | Reglamentación Municipal |
| PROYECTO PRESUPUESTARIO: | 010309020101 | Revisión y emisión de la reglamentación municipal |
| OBJETIVO DEL PROGRAMA PRESUPUESTARIO: | Se orienta al cumplimiento de las atribuciones contenidas en el Título VI de la Ley Orgánica Municipal del Estado de México, vigente. | |
| DEPENDENCIA GENERAL: | M00 | DIRECCIÓN GENERAL JURÍDICA Y CONSULTIVA |
| DEPENDENCIA AUXILIAR: | 155 | ÁREA JURÍDICA |

ESTRUCTURA DEL INDICADOR PROPOSITO

| | | | |
|--|--|-------------------------|-------|
| NOMBRE DEL INDICADOR: | Porcentaje de documentos jurídico – administrativos aprobados | | |
| FÓRMULA DE CÁLCULO: | $(\text{Documentos jurídico – administrativos aprobados} / \text{Total de documentos jurídico-administrativos propuestos para crear o actualizar}) * 100$ | | |
| INTERPRETACIÓN: | Eficientar la actualización de documentación jurídico - administrativo del Ayuntamiento. | | |
| DIMENSIÓN QUE ATIENDE: | Eficiencia | FRECUENCIA DE MEDICIÓN: | Anual |
| DESCRIPCIÓN DEL FACTOR DE COMPARACIÓN: | Porcentaje de documentos jurídico – administrativos aprobados entre el 2022 y el 2023 por parte de la Dirección General Jurídica y Consultiva y la Secretaría del Ayuntamiento | | |
| ÁMBITO GEOGRÁFICO: | U (Urbano) | | |
| COBERTURA: | Municipio de Naucalpan de Juárez | | |
| LÍNEA BASE: | 152 | | |

COMPORTAMIENTO DE LAS VARIABLES DURANTE EL 4 TRIMESTRE

| VARIABLE | UNIDAD DE MEDIDA | OPERACIÓN | META ANUAL | AVANCE TRIMESTRAL | | | | AVANCE ACUMULADO | | | |
|---|---------------------------------------|-----------|------------|-------------------|--------|--------|--------|------------------|--------|--------|--------|
| | | | | PROG. | % | ALCAN. | % | PROG. | % | ALCAN. | % |
| Documentos jurídico – administrativos aprobados | Acta de sesión aprobadas por cabildo. | Sumable | 21 | 21 | 100.00 | 21 | 100.00 | 21 | 100.00 | 21 | 100.00 |
| Total de documentos jurídico-administrativos propuestos para crear o actualizar | Acta de sesión aprobadas por cabildo. | Sumable | 21 | 21 | 100.00 | 21 | 100.00 | 21 | 100.00 | 21 | 100.00 |

COMPORTAMIENTO DEL INDICADOR

| |
|---|
| DESCRIPCIÓN DE LA META ANUAL |
| Reglamentos de nueva creación o modificación de los ya existentes |

| META ANUAL | 4 TRIMESTRE | | | | AVANCE ACUMULADO | | | |
|------------|-------------|--------|--------|----------|------------------|-----------|--------|----------|
| | PROGRAMADO | ALCAN. | EF % | SEMAFORO | PROGRAMADO | ALCANZADO | EF % | SEMAFORO |
| 21 | 21 | 21 | 100.00 | VERDE | 21 | 21 | 100.00 | VERDE |

| |
|---|
| DESCRIPCIÓN DE RESULTADOS Y JUSTIFICACIÓN EN CASO DE VARIACIÓN SUPERIOR A +10 POR CIENTO RESPECTO A LO PROGRAMADO |
| |

EVALUACIÓN DEL INDICADOR

| |
|---|
| EL ÁREA ALCANZÓ UN NIVEL ADECUADO EN EL CUMPLIMIENTO DEL INDICADOR. SE RECOMIENDA QUE SE SIGA CON LAS MISMAS ESTRATEGIAS PARA EL CUMPLIMIENTO DE LAS METAS. |
|---|

ELABORO

SUSANA MUÑOZ MARTÍNEZ
DIRECTORA DE LA DIRECCIÓN GENERAL JURÍDICA Y CONSULTIVA

NOMBRE FIRMA CARGO

Vo. Bo.

ILIANA GRISEL GARCÍA VILCHIS
TITULAR DE LA UIPPE

NOMBRE FIRMA CARGO





SISTEMA DE COORDINACIÓN HACENDARIA DEL ESTADO DE MÉXICO CON SUS MUNICIPIOS
GUÍA METODOLÓGICA PARA EL SEGUIMIENTO Y EVALUACIÓN DEL PLAN DE DESARROLLO MUNICIPAL VIGENTE

PBRM-08b FICHA TÉCNICA DE SEGUIMIENTO DE INDICADORES 2023
DE GESTIÓN O ESTRATÉGICO



| | | |
|---------------------------------------|---|---|
| PILAR / EJE TRANSVERSAL: | Eje transversal II: Gobierno Moderno, Capaz y Responsable | |
| TEMA DE DESARROLLO: | Estructura del gobierno municipal | |
| PROGRAMA PRESUPUESTARIO: | 01030902 | Reglamentación Municipal |
| PROYECTO PRESUPUESTARIO: | 010309020101 | Revisión y emisión de la reglamentación municipal |
| OBJETIVO DEL PROGRAMA PRESUPUESTARIO: | Se orienta al cumplimiento de las atribuciones contenidas en el Título VI de la Ley Orgánica Municipal del Estado de México, vigente. | |
| DEPENDENCIA GENERAL: | M00 | DIRECCIÓN GENERAL JURÍDICA Y CONSULTIVA |
| DEPENDENCIA AUXILIAR: | 155 | ÁREA JURÍDICA |

ESTRUCTURA DEL INDICADOR ACTIVIDAD 1.1

| | | |
|--|---|-----------------------------------|
| NOMBRE DEL INDICADOR: | Porcentaje de propuestas de modificación a leyes, decretos y reglamentos municipales revisadas | |
| FÓRMULA DE CÁLCULO: | (Propuestas viables de modificación a leyes, decretos y reglamentos municipales revisadas/Propuestas viables de modificación a leyes, decretos y reglamentos municipales presentadas) *100 | |
| INTERPRETACIÓN: | Propuestas de modificación a leyes, decretos y reglamentos municipales | |
| DIMENSIÓN QUE ATIENDE: | Eficiencia | FRECUENCIA DE MEDICIÓN: Semestral |
| DESCRIPCIÓN DEL FACTOR DE COMPARACIÓN: | Porcentaje de propuestas de modificación a leyes, decretos y reglamentos municipales revisadas entre el 2022 y el 2023 por parte de la Dirección General Jurídica y Consultiva y la Secretaría del Ayuntamiento | |
| ÁMBITO GEOGRÁFICO: | U (Urbano) | |
| COBERTURA: | Municipio de Naucalpan de Juárez | |
| LÍNEA BASE: | 0 | |

COMPORTAMIENTO DE LAS VARIABLES DURANTE EL 4_TRIMESTRE

| VARIABLE | UNIDAD DE MEDIDA | OPERACIÓN | META ANUAL | AVANCE TRIMESTRAL | | | | AVANCE ACUMULADO | | | |
|--|------------------|-----------|------------|-------------------|-------|--------|--------|------------------|--------|--------|--------|
| | | | | PROG. | % | ALCAN. | % | PROG. | % | ALCAN. | % |
| Propuestas viables de modificación a leyes, decretos y reglamentos municipales revisadas | Expediente | Sumable | 21 | 11 | 52.38 | 10 | 90.91 | 21 | 100.00 | 20 | 95.24 |
| Propuestas viables de modificación a leyes, decretos y reglamentos municipales presentadas | Expediente | Sumable | 21 | 11 | 52.38 | 11 | 100.00 | 21 | 100.00 | 21 | 100.00 |

COMPORTAMIENTO DEL INDICADOR

| |
|---|
| DESCRIPCIÓN DE LA META ANUAL |
| Reglamentos de nueva creación o modificación de los ya existentes |

| META ANUAL | 4_TRIMESTRE | | | | AVANCE ACUMULADO | | | |
|------------|-------------|--------|-------|----------|------------------|-----------|-------|----------|
| | PROGRAMADO | ALCAN. | EF % | SEMÁFORO | PROGRAMADO | ALCANZADO | EF % | SEMÁFORO |
| 21 | 11 | 10 | 90.91 | VERDE | 21 | 20 | 95.24 | VERDE |

DESCRIPCIÓN DE RESULTADOS Y JUSTIFICACIÓN EN CASO DE VARIACIÓN SUPERIOR A +10 POR CIENTO RESPECTO A LO PROGRAMADO

| |
|--|
| |
|--|


EVALUACIÓN DEL INDICADOR

| |
|---|
| EL ÁREA ALCANZÓ UN NIVEL ADECUADO EN EL CUMPLIMIENTO DEL INDICADOR. SE RECOMIENDA QUE SE SIGA CON LAS MISMAS ESTRATEGIAS PARA EL CUMPLIMIENTO DE LAS METAS. |
|---|

| | | |
|---|-------|-------|
| ELABORÓ | | |
| | | |
| SUSANA MUÑOZ MARTÍNEZ | | |
| DIRECTORA DE LA DIRECCIÓN GENERAL JURÍDICA Y CONSULTIVA | | |
| NOMBRE | FIRMA | CARGO |



| | | |
|------------------------------|-------|-------|
| Vo. Bo. | | |
| | | |
| ILIANA GRISEL GARCÍA VILCHIS | | |
| TITULAR DE LA UIPPE | | |
| NOMBRE | FIRMA | CARGO |





SISTEMA DE COORDINACIÓN HACENDARIA DEL ESTADO DE MÉXICO CON SUS MUNICIPIOS
GUÍA METODOLÓGICA PARA EL SEGUIMIENTO Y EVALUACIÓN DEL PLAN DE DESARROLLO MUNICIPAL VIGENTE

PBRM-08b FICHA TÉCNICA DE SEGUIMIENTO DE INDICADORES 2023
DE GESTIÓN O ESTRATÉGICO



PILAR / EJE TRANSVERSAL: Pilar 2: Económico
TEMA DE DESARROLLO: Desarrollo económico
PROGRAMA PRESUPUESTARIO: 03010201 Empleo
PROYECTO PRESUPUESTARIO: 030102010202 Colocación de trabajadores desempleados
OBJETIVO DEL PROGRAMA PRESUPUESTARIO: Integra los proyectos dirigidos a dinamizar el empleo en territorio municipal, fomentando el desarrollo de la planta productiva, aumentar la oportunidad de empleo, vinculando su oferta y demanda, y garantizar que la población económicamente activa disfrute de las mismas condiciones de empleo, remuneración y oportunidades sin discriminación alguna, mediante la formación de los recursos humanos para el trabajo.
DEPENDENCIA GENERAL: N00 DIRECCIÓN GENERAL DE DESARROLLO Y FOMENTO ECONÓMICO
DEPENDENCIA AUXILIAR: 140 SERVICIO MUNICIPAL DE EMPLEO

ESTRUCTURA DEL INDICADOR FIN

NOMBRE DEL INDICADOR: Tasa de variación en la instalación de ferias de empleo
FÓRMULA DE CÁLCULO: $((\text{Ferias de empleo instaladas en el año actual} / \text{Ferias de empleo presenciales instaladas en el año anterior}) - 1) * 100$
INTERPRETACIÓN: Ferias de empleo realizadas en el municipio
DIMENSIÓN QUE ATIENDE: Eficiencia **FRECUENCIA DE MEDICIÓN:** Anual
DESCRIPCIÓN DEL FACTOR DE COMPARACIÓN: Ferias de Empleo
ÁMBITO GEOGRÁFICO: U (Libano)
COBERTURA: Municipio de Naucalpan de Juárez
LÍNEA BASE: 8

COMPORTAMIENTO DE LAS VARIABLES DURANTE EL 4_TRIMESTRE

| VARIABLE | UNIDAD DE MEDIDA | OPERACIÓN | META ANUAL | AVANCE TRIMESTRAL | | | | AVANCE ACUMULADO | | | |
|---|------------------|-----------|------------|-------------------|--------|--------|--------|------------------|--------|--------|--------|
| | | | | PROG. | % | ALCAN. | % | PROG. | % | ALCAN. | % |
| Ferias de empleo instaladas en el año actual | Ferias de empleo | Sumable | 3 | 3 | 100.00 | 3 | 100.00 | 3 | 100.00 | 3 | 100.00 |
| Ferias de empleo presenciales instaladas en el año anterior | Ferias de empleo | Sumable | 8 | 8 | 100.00 | 8 | 100.00 | 8 | 100.00 | 8 | 100.00 |

COMPORTAMIENTO DEL INDICADOR

DESCRIPCIÓN DE LA META ANUAL:
Lograr una mayor y mejor vinculación entre solicitantes de empleo y empresas de manera presencial.

| META ANUAL | 4_TRIMESTRE | | | | AVANCE ACUMULADO | | | |
|------------|-------------|--------|--------|----------|------------------|-----------|--------|----------|
| | PROGRAMADO | ALCAN. | EF % | SEMÁFORO | PROGRAMADO | ALCANZADO | EF % | SEMÁFORO |
| 3 | 3 | 3 | 100.00 | VERDE | 3 | 3 | 100.00 | VERDE |

DESCRIPCIÓN DE RESULTADOS Y JUSTIFICACIÓN EN CASO DE VARIACIÓN SUPERIOR A +-10 POR CIENTO RESPECTO A LO PROGRAMADO

EVALUACIÓN DEL INDICADOR

EL ÁREA ALCANZÓ UN NIVEL ADECUADO EN EL CUMPLIMIENTO DEL INDICADOR. SE RECOMIENDA QUE SE SIGA CON LAS MISMAS ESTRATEGIAS PARA EL CUMPLIMIENTO DE LAS METAS.

ELABORÓ

 IGNACIO ESPINOZA CASTILLO
 DIRECTOR GENERAL DE DESARROLLO Y FOMENTO ECONÓMICO
 NOMBRE FIRMA CARGO



Vo. Bo.

 ILIANA GRISEL GARCÍA VILCHIS
 TITULAR DE LA UIPE
 NOMBRE FIRMA CARGO





SISTEMA DE COORDINACIÓN HACENDARIA DEL ESTADO DE MÉXICO CON SUS MUNICIPIOS
GUÍA METODOLÓGICA PARA EL SEGUIMIENTO Y EVALUACIÓN DEL PLAN DE DESARROLLO MUNICIPAL VIGENTE



PBRM-08b FICHA TÉCNICA DE SEGUIMIENTO DE INDICADORES 2023
DE GESTIÓN O ESTRATÉGICO

PILAR / EJE TRANSVERSAL: Pilar 2: Económico
TEMA DE DESARROLLO: Desarrollo económico
PROGRAMA PRESUPUESTARIO: 03010201 Empleo
PROYECTO PRESUPUESTARIO: 030102010202 Colocación de trabajadores desempleados
OBJETIVO DEL PROGRAMA PRESUPUESTARIO: Integra los proyectos dirigidos a dinamizar el empleo en territorio municipal, fomentando el desarrollo de la planta productiva, aumentar la oportunidad de empleo, vinculando su oferta y demanda, y garantizar que la población económicamente activa disfrute de las mismas condiciones de empleo, remuneración y oportunidades sin discriminación alguna, mediante la formación de los recursos humanos para el trabajo.
DEPENDENCIA GENERAL: HD0 DIRECCIÓN GENERAL DE DESARROLLO Y FOMENTO ECONÓMICO
DEPENDENCIA AUXILIAR: 140 SERVICIO MUNICIPAL DE EMPLEO

ESTRUCTURA DEL INDICADOR PROPÓSITO

NOMBRE DEL INDICADOR: Tasa de variación en el número de personas en edad productiva empleadas
FÓRMULA DE CÁLCULO: $((Personas\ en\ edad\ productiva\ empleadas\ en\ el\ año\ actual / Personas\ en\ edad\ productiva\ empleadas\ en\ el\ año\ anterior) - 1) * 100$
INTERPRETACIÓN: Población Económicamente Activa
DIMENSIÓN QUE ATIENDE: Eficiencia **FRECUENCIA DE MEDICIÓN:** Anual
DESCRIPCIÓN DEL FACTOR DE COMPARACIÓN: Personas en edad productiva empleada
ÁMBITO GEOGRÁFICO: U (Urbano)
COBERTURA: Municipio de Naucalpan de Juárez
LÍNEA BASE: 150

COMPORTAMIENTO DE LAS VARIABLES DURANTE EL 4_TRIMESTRE

| VARIABLE | UNIDAD DE MEDIDA | OPERACIÓN | META ANUAL | AVANCE TRIMESTRAL | | | | AVANCE ACUMULADO | | | |
|--|------------------|-----------|------------|-------------------|--------|--------|--------|------------------|--------|--------|--------|
| | | | | PROG. | % | ALCAN. | % | PROG. | % | ALCAN. | % |
| Personas en edad productiva empleadas en el año actual | Persona | Sumable | 1000 | 1000 | 100.00 | 643 | 64.30 | 1000 | 100.00 | 643 | 64.30 |
| Personas en edad productiva empleadas en el año anterior | Persona | Sumable | 150 | 150 | 100.00 | 150 | 100.00 | 150 | 100.00 | 150 | 100.00 |

COMPORTAMIENTO DEL INDICADOR

DESCRIPCIÓN DE LA META ANUAL
 Conoce la Información estadística Anejir la variación de la población económicamente activa

| META ANUAL | 4_TRIMESTRE | | | | AVANCE ACUMULADO | | | |
|------------|-------------|--------|-------|----------|------------------|-----------|-------|----------|
| | PROGRAMADO | ALCAN. | EF % | SEMAFORO | PROGRAMADO | ALCANZADO | EF % | SEMAFORO |
| 1000 | 1000 | 643 | 64.30 | ALZAR | 1000 | 643 | 64.30 | ALZAR |

DESCRIPCIÓN DE RESULTADOS Y JUSTIFICACIÓN EN CASO DE VARIACIÓN SUPERIOR A +10 POR CIENTO RESPECTO A LO PROGRAMADO

EVALUACIÓN DEL INDICADOR

EL ÁREA ALCANZÓ UN NIVEL DEFICIENTE EN EL CUMPLIMIENTO DEL INDICADOR. SE SOLICITA QUE SE JUSTIFIQUE EL INCUMPLIMIENTO DE LO PROGRAMADO EN LA META Y LAS ESTRATEGIAS QUE OPTARAN.

ELABORO

 IGNACIO ESPINOZA CASTILLO
 DIRECTOR GENERAL DE DESARROLLO Y FOMENTO ECONÓMICO
 NOMBRE FIRMA CARGO



Vo. Bo.

 ILIANA GRISEL GARCÍA VILCHIS
 TITULAR DE LA VIPPE
 NOMBRE FIRMA CARGO





SISTEMA DE COORDINACIÓN HACENDARIA DEL ESTADO DE MÉXICO CON SUS MUNICIPIOS
GUÍA METODOLÓGICA PARA EL SEGUIMIENTO Y EVALUACIÓN DEL PLAN DE DESARROLLO MUNICIPAL VIGENTE

PBRM-08b FICHA TÉCNICA DE SEGUIMIENTO DE INDICADORES 2023
DE GESTIÓN O ESTRATÉGICO



PILAR / EJE TRANSVERSAL: Pilar 2: Económico
TEMA DE DESARROLLO: Desarrollo económico
PROGRAMA PRESUPUESTARIO: 03010201 Empleo
PROYECTO PRESUPUESTARIO: 030102010202 Colocación de trabajadores desempleados

OBJETIVO DEL PROGRAMA PRESUPUESTARIO: Integra los proyectos dirigidos a dinamizar el empleo en territorio municipal, fomentando el desarrollo de la planta productiva, aumentar la oportunidad de empleo, vinculando su oferta y demanda, y garantizar que la población económicamente activa disfrute de las mismas condiciones de empleo, remuneración y oportunidades sin discriminación alguna, mediante la formación de los recursos humanos para el trabajo.

DEPENDENCIA GENERAL: NDO DIRECCIÓN GENERAL DE DESARROLLO Y FOMENTO ECONÓMICO
DEPENDENCIA AUXILIAR: 140 SERVICIO MUNICIPAL DE EMPLEO

ESTRUCTURA DEL INDICADOR COMPONENTE 1

NOMBRE DEL INDICADOR: Porcentaje personas vinculadas a una vacante de empleo
FÓRMULA DE CÁLCULO: (Personas vinculadas a una vacante de empleo / Número de solicitantes) * 100
INTERPRETACIÓN: Sirve para conocer el número de personas vinculadas a una empresa para su contratación
DIMENSIÓN QUE ATIENDE: Eficiencia **FRECUENCIA DE MEDICIÓN:** Semestral
DESCRIPCIÓN DEL FACTOR DE COMPARACIÓN: Personas vinculadas a una vacante de empleo
ÁMBITO GEOGRÁFICO: U (Urbano)
COBERTURA: Municipio de Naucalpan de Juárez
LÍNEA BASE: 1980

COMPORTAMIENTO DE LAS VARIABLES DURANTE EL 4 TRIMESTRE

| VARIABLE | UNIDAD DE MEDIDA | OPERACIÓN | META ANUAL | AVANCE TRIMESTRAL | | | | AVANCE ACUMULADO | | | |
|---|------------------|-----------|------------|-------------------|-------|--------|--------|------------------|--------|--------|--------|
| | | | | PROG. | % | ALCAN. | % | PROG. | % | ALCAN. | % |
| Personas vinculadas a una vacante de empleo | Persona | Sumable | 150 | 75 | 50.00 | 80 | 106.67 | 150 | 100.00 | 150 | 100.00 |
| Número de solicitantes | Persona | Sumable | 150 | 75 | 50.00 | 75 | 100.00 | 150 | 100.00 | 145 | 96.67 |

COMPORTAMIENTO DEL INDICADOR

DESCRIPCIÓN DE LA META ANUAL
 Conocer el número de personas vinculadas a una empresa para su contratación

| META ANUAL | 4 TRIMESTRE | | | | AVANCE ACUMULADO | | | |
|------------|-------------|--------|--------|----------|------------------|-----------|--------|----------|
| | PROGRAMADO | ALCAN. | EF % | SEMAFORO | PROGRAMADO | ALCANZADO | EF % | SEMAFORO |
| 150 | 75 | 80 | 106.67 | VERDE | 150 | 150 | 100.00 | VERDE |

DESCRIPCIÓN DE RESULTADOS Y JUSTIFICACIÓN EN CASO DE VARIACIÓN SUPERIOR A +10 POR CIENTO RESPECTO A LO PROGRAMADO

EVALUACIÓN DEL INDICADOR

EL ÁREA ALCANZÓ UN NIVEL ADECUADO EN EL CUMPLIMIENTO DEL INDICADOR. SE RECOMIENDA QUE SE SIGA CON LAS MISMAS ESTRATEGIAS PARA EL CUMPLIMIENTO DE LAS METAS.

ELABORO

(Firma)
 IGNACIO ESPINOZA CASTILLO
 DIRECTOR GENERAL DE DESARROLLO Y FOMENTO ECONÓMICO

NOMBRE FIRMA CARGO



Vo. Bo.

(Firma)
 ILIANA GRISEL GARCÍA VILCHIS
 TITULAR DE LA UIPPE

NOMBRE FIRMA CARGO

NAUCALPAN DE JUÁREZ PRESIDENCIA MUNICIPAL



SISTEMA DE COORDINACIÓN HACENDARIA DEL ESTADO DE MÉXICO CON SUS MUNICIPIOS
GUÍA METODOLÓGICA PARA EL SEGUIMIENTO Y EVALUACIÓN DEL PLAN DE DESARROLLO MUNICIPAL VIGENTE

PBRM-08b FICHA TÉCNICA DE SEGUIMIENTO DE INDICADORES 2023
DE GESTIÓN O ESTRATÉGICO



PILAR / EJE TRANSVERSAL: Pilar 2: Económico

TEMA DE DESARROLLO: Desarrollo económico

PROGRAMA PRESUPUESTARIO: 03010201 Empleo

PROYECTO PRESUPUESTARIO: 030102010202 Colocación de trabajadores desempleados

OBJETIVO DEL PROGRAMA PRESUPUESTARIO: Integra los proyectos dirigidos a dinamizar el empleo en territorio municipal, fomentando el desarrollo de la planta productiva, aumentar la oportunidad de empleo, vinculando su oferta y demanda, y garantizar que la población económicamente activa disfrute de las mismas condiciones de empleo, remuneración y oportunidades sin discriminación alguna, mediante la formación de los recursos humanos para el trabajo.

DEPENDENCIA GENERAL: N00 DIRECCIÓN GENERAL DE DESARROLLO Y FOMENTO ECONÓMICO

DEPENDENCIA AUXILIAR: 140 SERVICIO MUNICIPAL DE EMPLEO

ESTRUCTURA DEL INDICADOR ACTIVIDAD 1.2

NOMBRE DEL INDICADOR: Porcentaje de vacantes ofertadas que fueron ocupadas

FÓRMULA DE CÁLCULO: $(\text{Vacantes ocupadas} / \text{Vacantes disponibles}) * 100$

INTERPRETACIÓN: Sirve para conocer el número de vacantes cubiertas durante la feria.

DIMENSIÓN QUE ATIENDE: Eficiencia **FRECUENCIA DE MEDICIÓN:** Trimestral

DESCRIPCIÓN DEL FACTOR DE COMPARACIÓN: Vacantes cubiertas durante la feria de empleo

ÁMBITO GEOGRÁFICO: U (Urbano)

COBERTURA: Municipio de Naucalpan de Juárez

LÍNEA BASE: 244

COMPORTAMIENTO DE LAS VARIABLES DURANTE EL 4_TRIMESTRE

| VARIABLE | UNIDAD DE MEDIDA | OPERACIÓN | META ANUAL | AVANCE TRIMESTRAL | | | | AVANCE ACUMULADO | | | |
|----------------------|------------------|-----------|------------|-------------------|-------|--------|--------|------------------|--------|--------|-------|
| | | | | PROG. | % | ALCAN. | % | PROG. | % | ALCAN. | % |
| Vacantes ocupadas | vacante | Sumable | 1000 | 400 | 40.00 | 195 | 48.75 | 1000 | 100.00 | 643 | 64.30 |
| Vacantes disponibles | vacante | Sumable | 1000 | 400 | 40.00 | 400 | 100.00 | 1000 | 100.00 | 470 | 47.00 |

COMPORTAMIENTO DEL INDICADOR

DESCRIPCIÓN DE LA META ANUAL

Conocer el número de vacantes cubiertas durante la feria.

| META ANUAL | 4_TRIMESTRE | | | | AVANCE ACUMULADO | | | |
|------------|-------------|--------|-------|----------|------------------|-----------|-------|----------|
| | PROGRAMADO | ALCAN. | EF % | SEMÁFORO | PROGRAMADO | ALCANZADO | EF % | SEMÁFORO |
| 1000 | 400 | 195 | 48.75 | ROJO | 1000 | 643 | 64.30 | AMARILLO |

DESCRIPCIÓN DE RESULTADOS Y JUSTIFICACIÓN EN CASO DE VARIACIÓN SUPERIOR A +-10 POR CIENTO RESPECTO A LO PROGRAMADO

EVALUACIÓN DEL INDICADOR

EL ÁREA ALCANZÓ UN NIVEL CRÍTICO EN EL CUMPLIMIENTO DEL INDICADOR. SE SOLICITA QUE SE JUSTIFIQUE EL INCUMPLIMIENTO DE LO PROGRAMADO EN LA META Y LAS ESTRATEGIAS QUE OPTARAN.

ELABORO

IGNACIO ESPINOZA CASTILLO
DIRECTOR GENERAL DE DESARROLLO Y FOMENTO ECONÓMICO

NOMBRE FIRMA CARGO



Vo. Bo.

ILIANA GRISEL GARCÍA VILCHIS
TITULAR DE LA UIPPE

NOMBRE FIRMA CARGO





SISTEMA DE COORDINACIÓN HACENDARIA DEL ESTADO DE MÉXICO CON SUS MUNICIPIOS
GUÍA METODOLÓGICA PARA EL SEGUIMIENTO Y EVALUACIÓN DEL PLAN DE DESARROLLO MUNICIPAL VIGENTE

PBRM-08b FICHA TÉCNICA DE SEGUIMIENTO DE INDICADORES 2023
DE GESTIÓN O ESTRATÉGICO



PILAR / EJE TRANSVERSAL: Pilar 2: Económico
TEMA DE DESARROLLO: Desarrollo económico
PROGRAMA PRESUPUESTARIO: 03070101 Fomento Turístico
PROYECTO PRESUPUESTARIO: 0307010101 Promoción e información turística

OBJETIVO DEL PROGRAMA PRESUPUESTARIO: Integra los proyectos que lleva a cabo el Gobierno Municipal para impulsar la inversión social y privada que incremente la calidad de los servicios turísticos, desarrollando nuevos destinos altamente competitivos que generen ingresos y empleo para la población, a través de acciones tendientes a mejorar, diversificar y consolidar la oferta de infraestructura turística con una regulación administrativa concertada con los prestadores de servicios.

DEPENDENCIA GENERAL: RDO DIRECCIÓN GENERAL DE DESARROLLO Y FOMENTO ECONÓMICO
DEPENDENCIA AUXILIAR: 149 FOMENTO TURÍSTICO

ESTRUCTURA DEL INDICADOR FIN

NOMBRE DEL INDICADOR: Tasa de variación de la derrama económica turística del municipio
FÓRMULA DE CÁLCULO: $((\text{Ingresos de carácter turístico en el año actual} / \text{Ingresos de carácter turístico en el año anterior}) - 1) * 100$
INTERPRETACIÓN: Ingresos turísticos del municipio
DIMENSIÓN QUE ATIENDE: Eficiencia **FRECUENCIA DE MEDICIÓN:** Anual
DESCRIPCIÓN DEL FACTOR DE COMPARACIÓN: Ingresos de carácter turístico
ÁMBITO GEOGRÁFICO: U (Urbano)
COBERTURA: Municipio de Naucalpan de Juárez
LÍNEA BASE: 0

COMPORTAMIENTO DE LAS VARIABLES DURANTE EL 4_TRIMESTRE

| VARIABLE | UNIDAD DE MEDIDA | OPERACIÓN | META ANUAL | AVANCE TRIMESTRAL | | | | AVANCE ACUMULADO | | | |
|---|------------------|-----------|------------|-------------------|------|--------|------|------------------|------|--------|------|
| | | | | PROG. | % | ALCAN. | % | PROG. | % | ALCAN. | % |
| Ingresos de carácter turístico en el año actual | ingresos | Sumable | 0 | 0 | 0.00 | 0 | 0.00 | 0 | 0.00 | 0 | 0.00 |
| Ingresos de carácter turístico en el año anterior | ingresos | Sumable | 0 | 0 | 0.00 | 0 | 0.00 | 0 | 0.00 | 0 | 0.00 |

COMPORTAMIENTO DEL INDICADOR

DESCRIPCIÓN DE LA META ANUAL: Variación de los ingresos por año.

| META ANUAL | 4_TRIMESTRE | | | | AVANCE ACUMULADO | | | |
|------------|-------------|--------|------|----------|------------------|-----------|------|----------|
| | PROGRAMADO | ALCAN. | EF % | SEMÁFORO | PROGRAMADO | ALCANZADO | EF % | SEMÁFORO |
| 0 | 0 | 0 | 0.00 | VERDE | 0 | 0 | 0.00 | VERDE |

DESCRIPCIÓN DE RESULTADOS Y JUSTIFICACIÓN EN CASO DE VARIACIÓN SUPERIOR A +10 POR CIENTO RESPECTO A LO PROGRAMADO

EVALUACIÓN DEL INDICADOR

EL ÁREA ALCANZÓ UN NIVEL ADECUADO EN EL CUMPLIMIENTO DEL INDICADOR. SE RECOMIENDA QUE SE SIGA CON LAS MISMAS ESTRATEGIAS PARA EL CUMPLIMIENTO DE LAS METAS.

ELABORO

(Firma)

IGNACIO ESPINOZA CASTILLO
DIRECTOR GENERAL DE DESARROLLO Y FOMENTO ECONÓMICO

| | | |
|--------|-------|-------|
| NOMBRE | FIRMA | CARGO |
|--------|-------|-------|



Vo. Bo.

(Firma)

ILIANA GRISEL GARCÍA VILCHIS
TITULAR DE LA VIPPE

| | | |
|--------|-------|-------|
| NOMBRE | FIRMA | CARGO |
|--------|-------|-------|





SISTEMA DE COORDINACIÓN HACENDARIA DEL ESTADO DE MÉXICO CON SUS MUNICIPIOS
GUÍA METODOLÓGICA PARA EL SEGUIMIENTO Y EVALUACIÓN DEL PLAN DE DESARROLLO MUNICIPAL VIGENTE

PBRM-08b FICHA TÉCNICA DE SEGUIMIENTO DE INDICADORES 2023
DE GESTIÓN O ESTRATÉGICO



| | | |
|---------------------------------------|--|---|
| PILAR / EJE TRANSVERSAL: | Pilar 2: Económico | |
| TEMA DE DESARROLLO: | Desarrollo económico | |
| PROGRAMA PRESUPUESTARIO: | 03070101 | Fomento Turístico |
| PROYECTO PRESUPUESTARIO: | 0307010101 | Promoción e información turística |
| OBJETIVO DEL PROGRAMA PRESUPUESTARIO: | Integra los proyectos que lleva a cabo el Gobierno Municipal para impulsar la inversión social y privada que incremente la calidad de los servicios turísticos, desarrollando nuevos destinos altamente competitivos que generen ingresos y empleo para la población, a través de acciones tendientes a mejorar, diversificar y consolidar la oferta de infraestructura turística con una regulación administrativa concertada con los prestadores de servicios. | |
| DEPENDENCIA GENERAL: | H00 | DIRECCIÓN GENERAL DE DESARROLLO Y FOMENTO ECONÓMICO |
| DEPENDENCIA AUXILIAR: | 149 | FOMENTO TURÍSTICO |

ESTRUCTURA DEL INDICADOR PROPÓSITO

| | | | |
|--|---|-------------------------|-------|
| NOMBRE DEL INDICADOR: | Tasa de variación de las unidades económicas de carácter turístico en funciones | | |
| FÓRMULA DE CÁLCULO: | $(\text{Unidades económicas de carácter turístico en funciones en el presente año} / \text{Unidades económicas de carácter turístico en funciones en el año anterior} - 1) * 100$ | | |
| INTERPRETACIÓN: | Calcula el incremento o decremento anual de las unidades económicas de carácter turístico | | |
| DIMENSIÓN QUE ATIENDE: | Eficiencia | FRECUENCIA DE MEDICIÓN: | Anual |
| DESCRIPCIÓN DEL FACTOR DE COMPARACIÓN: | Unidades económicas de carácter turístico | | |
| ÁMBITO GEOGRÁFICO: | U (Urbano) | | |
| COBERTURA: | Municipio de Naucalpan de Juárez | | |
| LÍNEA BASE: | 250 | | |

COMPORTAMIENTO DE LAS VARIABLES DURANTE EL 4_TRIMESTRE

| VARIABLE | UNIDAD DE MEDIDA | OPERACIÓN | META ANUAL | AVANCE TRIMESTRAL | | | | AVANCE ACUMULADO | | | |
|---|------------------|--------------|------------|-------------------|--------|--------|--------|------------------|--------|--------|--------|
| | | | | PROG. | % | ALCAN. | % | PROG. | % | ALCAN. | % |
| Unidades económicas de carácter turístico en funciones en el presente año | unidad económica | Valor actual | 250 | 250 | 100.00 | 200 | 80.00 | 250 | 100.00 | 250 | 100.00 |
| Unidades económicas de carácter turístico en funciones en el año anterior | unidad económica | Valor actual | 250 | 250 | 100.00 | 250 | 100.00 | 250 | 100.00 | 300 | 120.00 |

COMPORTAMIENTO DEL INDICADOR

DESCRIPCIÓN DE LA META ANUAL

Conocer las unidades económicas en función

4_TRIMESTRE

| META ANUAL | AVANCE TRIMESTRAL | | | | AVANCE ACUMULADO | | | |
|------------|-------------------|--------|-------|----------|------------------|-----------|--------|----------|
| | PROGRAMADO | ALCAN. | EF % | SEMÁFORO | PROGRAMADO | ALCANZADO | EF % | SEMÁFORO |
| 250 | 250 | 200 | 80.00 | AMARILLO | 250 | 250 | 100.00 | VERDE |

DESCRIPCIÓN DE RESULTADOS Y JUSTIFICACIÓN EN CASO DE VARIACIÓN SUPERIOR A +10 POR CIENTO RESPECTO A LO PROGRAMADO

EVALUACIÓN DEL INDICADOR

EL ÁREA ALCANZÓ UN NIVEL REGULAR EN EL CUMPLIMIENTO DEL INDICADOR. SE SOLICITA QUE SE JUSTIFIQUE EL INCUMPLIMIENTO DE LO PROGRAMADO EN LA META Y LAS ESTRATEGIAS QUE OPTARAN.

ELABORO

IGNACIO ESPINOZA CASTILLO
DIRECTOR GENERAL DE DESARROLLO Y FOMENTO ECONÓMICO

| | | |
|--------|-------|-------|
| NOMBRE | FIRMA | CARGO |
|--------|-------|-------|



Vo. Bo.

ILIANA GRISELA GARCÍA VILCHIS
TITULAR DE LA UIPE

| | | |
|--------|-------|-------|
| NOMBRE | FIRMA | CARGO |
|--------|-------|-------|





SISTEMA DE COORDINACIÓN HACENDARIA DEL ESTADO DE MÉXICO CON SUS MUNICIPIOS
GUÍA METODOLÓGICA PARA EL SEGUIMIENTO Y EVALUACIÓN DEL PLAN DE DESARROLLO MUNICIPAL VIGENTE

PBRM-08b FICHA TÉCNICA DE SEGUIMIENTO DE INDICADORES 2023
DE GESTIÓN O ESTRATÉGICO



| | | |
|---------------------------------------|--|---|
| PILAR / EJE TRANSVERSAL: | Pilar 2: Económico | |
| TEMA DE DESARROLLO: | Desarrollo económico | |
| PROGRAMA PRESUPUESTARIO: | 03070101 | Fomento Turístico |
| PROYECTO PRESUPUESTARIO: | 0307010101 | Promoción e información turística |
| OBJETIVO DEL PROGRAMA PRESUPUESTARIO: | Integra los proyectos que lleva a cabo el Gobierno Municipal para impulsar la inversión social y privada que incremente la calidad de los servicios turísticos, desarrollando nuevos destinos altamente competitivos que generen ingresos y empleo para la población, a través de acciones tendientes a mejorar, diversificar y consolidar la oferta de infraestructura turística con una regulación administrativa concertada con los prestadores de servicios. | |
| DEPENDENCIA GENERAL: | N00 | DIRECCIÓN GENERAL DE DESARROLLO Y FOMENTO ECONÓMICO |
| DEPENDENCIA AUXILIAR: | 149 | FOMENTO TURÍSTICO |

ESTRUCTURA DEL INDICADOR COMPONENTE 1

| | | | |
|--|---|-------------------------|-----------|
| NOMBRE DEL INDICADOR: | Porcentaje de programas de carácter divulgatorio implementados | | |
| FÓRMULA DE CÁLCULO: | $(\text{Programas de carácter divulgatorio implementados} / \text{Programas divulgatorio diseñados}) * 100$ | | |
| INTERPRETACIÓN: | programas de carácter divulgatorio diseñados e implementados | | |
| DIMENSIÓN QUE ATIENDE: | Eficiencia | FRECUENCIA DE MEDICIÓN: | Semestral |
| DESCRIPCIÓN DEL FACTOR DE COMPARACIÓN: | programas de carácter divulgatorio | | |
| ÁMBITO GEOGRÁFICO: | U (Urbano) | | |
| COBERTURA: | Municipio de Naucalpan de Juárez | | |
| LÍNEA BASE: | 3 | | |

COMPORTAMIENTO DE LAS VARIABLES DURANTE EL 4 TRIMESTRE

| VARIABLE | UNIDAD DE MEDIDA | OPERACIÓN | META ANUAL | AVANCE TRIMESTRAL | | | | AVANCE ACUMULADO | | | |
|--|------------------|-----------|------------|-------------------|-------|--------|--------|------------------|--------|--------|--------|
| | | | | PROG. | % | ALCAN. | % | PROG. | % | ALCAN. | % |
| Programas de carácter divulgatorio implementados | programa | Sumable | 2 | 1 | 50.00 | 1 | 100.00 | 2 | 100.00 | 2 | 100.00 |
| Programas divulgatorio diseñados | programa | Sumable | 2 | 1 | 50.00 | 1 | 100.00 | 2 | 100.00 | 2 | 100.00 |

COMPORTAMIENTO DEL INDICADOR

DESCRIPCIÓN DE LA META ANUAL

Programas que son ejecutados para la divulgación

| META ANUAL | 4 TRIMESTRE | | | | AVANCE ACUMULADO | | | |
|------------|-------------|--------|--------|----------|------------------|-----------|--------|----------|
| | PROGRAMADO | ALCAN. | EF % | SEMÁFORO | PROGRAMADO | ALCANZADO | EF % | SEMÁFORO |
| 2 | 1 | 1 | 100.00 | VERDE | 2 | 2 | 100.00 | VERDE |

DESCRIPCIÓN DE RESULTADOS Y JUSTIFICACIÓN EN CASO DE VARIACIÓN SUPERIOR A +-10 POR CIENTO RESPECTO A LO PROGRAMADO

EVALUACIÓN DEL INDICADOR

EL ÁREA ALCANZÓ UN NIVEL ADECUADO EN EL CUMPLIMIENTO DEL INDICADOR. SE RECOMIENDA QUE SE SIGA CON LAS MISMAS ESTRATEGIAS PARA EL CUMPLIMIENTO DE LAS METAS.

ELABORO

[Firma]

IGNACIO ESPINOZA CASTILLO
DIRECTOR GENERAL DE DESARROLLO Y FOMENTO ECONÓMICO

NOMBRE FIRMA CARGO



Vo. Bo.

[Firma]

ILIANA GRISEL GARCÍA VILCHIS
TITULAR DE LA UIPPE

NOMBRE FIRMA CARGO





SISTEMA DE COORDINACIÓN HACENDARIA DEL ESTADO DE MÉXICO CON SUS MUNICIPIOS
GUÍA METODOLÓGICA PARA EL SEGUIMIENTO Y EVALUACIÓN DEL PLAN DE DESARROLLO MUNICIPAL VIGENTE

PBRM-08b FICHA TÉCNICA DE SEGUIMIENTO DE INDICADORES 2023
DE GESTIÓN O ESTRATÉGICO



| | | |
|---------------------------------------|--|---|
| PILAR / EJE TRANSVERSAL: | Pilar 2: Económico | |
| TEMA DE DESARROLLO: | Desarrollo económico | |
| PROGRAMA PRESUPUESTARIO: | 03070101 | Fomento Turístico |
| PROYECTO PRESUPUESTARIO: | 0307010101 | Promoción e información turística |
| OBJETIVO DEL PROGRAMA PRESUPUESTARIO: | Integra los proyectos que lleva a cabo el Gobierno Municipal para impulsar la inversión social y privada que incremente la calidad de los servicios turísticos, desarrollando nuevos destinos altamente competitivos que generen ingresos y empleo para la población, a través de acciones tendientes a mejorar, diversificar y consolidar la oferta de infraestructura turística con una regulación administrativa concertada con los prestadores de servicios. | |
| DEPENDENCIA GENERAL: | N00 | DIRECCIÓN GENERAL DE DESARROLLO Y FOMENTO ECONÓMICO |
| DEPENDENCIA AUXILIAR: | 149 | FOMENTO TURÍSTICO |

ESTRUCTURA DEL INDICADOR ACTIVIDAD 1.1

| | | | |
|--|---|-------------------------|------------|
| NOMBRE DEL INDICADOR: | Porcentaje de unidades económicas inscritas en el Padrón Turístico | | |
| FÓRMULA DE CÁLCULO: | [Unidades económicas turísticas empadronadas/Total de Unidades económicas turísticas del municipio] * 100 | | |
| INTERPRETACIÓN: | sirve para conocer la eficiencia de la dirección para fomentar la colaboración con empresas turísticas | | |
| DIMENSIÓN QUE ATIENDE: | Eficiencia | FRECUENCIA DE MEDICIÓN: | Trimestral |
| DESCRIPCIÓN DEL FACTOR DE COMPARACIÓN: | unidades económicas turísticas empadronadas | | |
| ÁMBITO GEOGRÁFICO: | U (Urbano) | | |
| COBERTURA: | Municipio de Naucalpan de Juárez | | |
| LÍNEA BASE: | 250 | | |

COMPORTAMIENTO DE LAS VARIABLES DURANTE EL 4_TRIMESTRE

| VARIABLE | UNIDAD DE MEDIDA | OPERACIÓN | META ANUAL | AVANCE TRIMESTRAL | | | | AVANCE ACUMULADO | | | |
|---|------------------|--------------|------------|-------------------|--------|--------|--------|------------------|--------|--------|--------|
| | | | | PROG. | % | ALCAN. | % | PROG. | % | ALCAN. | % |
| Unidades económicas turísticas empadronadas | unidad turística | Valor actual | 250 | 250 | 100.00 | 250 | 100.00 | 250 | 100.00 | 250 | 100.00 |
| Total de Unidades económicas turísticas del municipio | unidad turística | Valor actual | 250 | 250 | 100.00 | 250 | 100.00 | 250 | 100.00 | 250 | 100.00 |

COMPORTAMIENTO DEL INDICADOR

| |
|--|
| DESCRIPCIÓN DE LA META ANUAL |
| controla las unidades económicas registradas |

| META ANUAL | 4_TRIMESTRE | | | | AVANCE ACUMULADO | | | |
|------------|-------------|--------|--------|----------|------------------|-----------|--------|----------|
| | PROGRAMADO | ALCAN. | EF % | SEMAFORO | PROGRAMADO | ALCANZADO | EF % | SEMAFORO |
| 250 | 250 | 250 | 100.00 | Verde | 250 | 250 | 100.00 | Verde |

| |
|--|
| DESCRIPCIÓN DE RESULTADOS Y JUSTIFICACIÓN EN CASO DE VARIACIÓN SUPERIOR A +-10 POR CIENTO RESPECTO A LO PROGRAMADO |
| |

EVALUACIÓN DEL INDICADOR

EL ÁREA ALCANZÓ UN NIVEL ADECUADO EN EL CUMPLIMIENTO DEL INDICADOR. SE RECOMIENDA QUE SE SIGA CON LAS MISMAS ESTRATEGIAS PARA EL CUMPLIMIENTO DE LAS METAS.

| | | |
|--|-------|-------|
| ELABORO | | |
| | | |
| IGNACIO ESPINOZA CASTILLO | | |
| DIRECTOR GENERAL DE DESARROLLO Y FOMENTO ECONÓMICO | | |
| NOMBRE | FIRMA | CARGO |



| | | |
|------------------------------|-------|-------|
| Vo. Bo. | | |
| | | |
| ILIANA GRISEL GARCÍA VILCHIS | | |
| TITULAR DE LA UIPE | | |
| NOMBRE | FIRMA | CARGO |





SISTEMA DE COORDINACIÓN HACENDARIA DEL ESTADO DE MÉXICO CON SUS MUNICIPIOS
GUÍA METODOLÓGICA PARA EL SEGUIMIENTO Y EVALUACIÓN DEL PLAN DE DESARROLLO MUNICIPAL VIGENTE

PBRM-08b FICHA TÉCNICA DE SEGUIMIENTO DE INDICADORES 2023
DE GESTIÓN O ESTRATÉGICO



| | | |
|---------------------------------------|--|---|
| PILAR / EJE TRANSVERSAL: | Pilar 2: Económico | |
| TEMA DE DESARROLLO: | Desarrollo económico | |
| PROGRAMA PRESUPUESTARIO: | 03040201 | Modernización Industrial y del Comercio |
| PROYECTO PRESUPUESTARIO: | 030402010102 | Fortalecimiento a la micro y pequeña empresa |
| OBJETIVO DEL PROGRAMA PRESUPUESTARIO: | Agrupa los proyectos orientados a fomentar una cultura empresarial que asegure la modernización industrial para atraer inversión productiva nacional y extranjera, con fuerte impulso de las exportaciones, donde las cadenas productivas concreten el fortalecimiento de la micro y pequeña empresa con absoluto respeto al medio ambiente. | |
| DEPENDENCIA GENERAL: | N00 | DIRECCIÓN GENERAL DE DESARROLLO Y FOMENTO ECONÓMICO |
| DEPENDENCIA AUXILIAR: | 131 | FOMENTO INDUSTRIAL |

ESTRUCTURA DEL INDICADOR FIN

| | | | |
|--|---|-------------------------|-------|
| NOMBRE DEL INDICADOR: | Tasa de variación en la apertura de micro, pequeñas, medianas y grandes empresas | | |
| FÓRMULA DE CÁLCULO: | ((Micro, pequeñas, medianas y grandes empresas aperturadas en el año actual/Micro, pequeñas, medianas y grandes empresas aperturadas en el año anterior)-1) * 100 | | |
| INTERPRETACIÓN: | micro y pequeñas empresas aperturadas en el año actual | | |
| DIMENSIÓN QUE ATIENDE: | Eficiencia | FRECUENCIA DE MEDICIÓN: | Anual |
| DESCRIPCIÓN DEL FACTOR DE COMPARACIÓN: | micro y pequeñas empresas aperturadas en el año actual | | |
| ÁMBITO GEOGRÁFICO: | U (Urbano) | | |
| COBERTURA: | Municipio de Naucalpan de Juárez | | |
| LÍNEA BASE: | 10130 | | |

COMPORTAMIENTO DE LAS VARIABLES DURANTE EL 4 TRIMESTRE

| VARIABLE | UNIDAD DE MEDIDA | OPERACIÓN | META ANUAL | AVANCE TRIMESTRAL | | | | AVANCE ACUMULADO | | | |
|---|------------------|-----------|------------|-------------------|--------|--------|--------|------------------|--------|--------|--------|
| | | | | PROG. | % | ALCAN. | % | PROG. | % | ALCAN. | % |
| Micro, pequeñas, medianas y grandes empresas aperturadas en el año actual | Eficiencia | Sumable | 9000 | 9000 | 100.00 | 9751 | 108.34 | 9000 | 100.00 | 9751 | 108.34 |
| Micro, pequeñas, medianas y grandes empresas aperturadas en el año anterior | Eficiencia | Sumable | 10130 | 10130 | 100.00 | 10130 | 100.00 | 10130 | 100.00 | 10130 | 100.00 |

COMPORTAMIENTO DEL INDICADOR

| | |
|------------------------------|---|
| DESCRIPCIÓN DE LA META ANUAL | Registro de micro y pequeñas empresas aperturadas |
|------------------------------|---|

| META ANUAL | 4 TRIMESTRE | | | | AVANCE ACUMULADO | | | |
|------------|-------------|--------|--------|----------|------------------|-----------|--------|----------|
| | PROGRAMADO | ALCAN. | EF % | SEMAFORO | PROGRAMADO | ALCANZADO | EF % | SEMAFORO |
| 9000 | 9000 | 9751 | 108.34 | VERDE | 9000 | 9751 | 108.34 | VERDE |


DESCRIPCIÓN DE RESULTADOS Y JUSTIFICACIÓN EN CASO DE VARIACIÓN SUPERIOR A +10 POR CIENTO RESPECTO A LO PROGRAMADO

| |
|--|
| |
|--|

EVALUACIÓN DEL INDICADOR

| |
|---|
| EL ÁREA ALCANZÓ UN NIVEL ADECUADO EN EL CUMPLIMIENTO DEL INDICADOR. SE RECOMIENDA QUE SE SIGA CON LAS MISMAS ESTRATEGIAS PARA EL CUMPLIMIENTO DE LAS METAS. |
|---|

| | | |
|--|-------|-------|
| ELABORÓ | | |
| | | |
| IGNACIO ESPINOZA CASTILLO | | |
| DIRECTOR GENERAL DE DESARROLLO Y FOMENTO ECONÓMICO | | |
| NOMBRE | FIRMA | CARGO |



| | | |
|------------------------------|-------|-------|
| Vo. Bo. | | |
| | | |
| ILIANA GRISEL GARCÍA VILCHIS | | |
| TITULAR DE LA UIPE | | |
| NOMBRE | FIRMA | CARGO |





SISTEMA DE COORDINACIÓN HACENDARIA DEL ESTADO DE MÉXICO CON SUS MUNICIPIOS
GUÍA METODOLÓGICA PARA EL SEGUIMIENTO Y EVALUACIÓN DEL PLAN DE DESARROLLO MUNICIPAL VIGENTE

PBRM-08b FICHA TÉCNICA DE SEGUIMIENTO DE INDICADORES 2023
DE GESTIÓN O ESTRATÉGICO



| | | |
|---------------------------------------|--|---|
| PILAR / EJE TRANSVERSAL: | Pilar 2: Económico | |
| TEMA DE DESARROLLO: | Desarrollo económico | |
| PROGRAMA PRESUPUESTARIO: | 03040201 | Modernización Industrial y del Comercio |
| PROYECTO PRESUPUESTARIO: | 030402010102 | Fortalecimiento a la micro y pequeña empresa |
| OBJETIVO DEL PROGRAMA PRESUPUESTARIO: | Agrupa los proyectos orientados a fomentar una cultura empresarial que asegure la modernización industrial para atraer inversión productiva nacional y extranjera, con fuerte impulso de las exportaciones, donde las cadenas productivas concreten el fortalecimiento de la micro y pequeña empresa con absoluto respeto al medio ambiente. | |
| DEPENDENCIA GENERAL: | 100 | DIRECCIÓN GENERAL DE DESARROLLO Y FOMENTO ECONÓMICO |
| DEPENDENCIA AUXILIAR: | 131 | FOMENTO INDUSTRIAL |

ESTRUCTURA DEL INDICADOR PROPÓSITO

| | | | |
|--|--|-------------------------|-------|
| NOMBRE DEL INDICADOR: | Tasa de variación en la operación de programas de apoyos a micro, pequeñas, medianas y grandes empresas | | |
| FÓRMULA DE CÁLCULO: | ((Programas implementados para apoyar a micro, pequeños, medianos y grandes empresarios en el año actual/Programas implementados para apoyar a micro, pequeños, medianos y grandes empresarios en el año anterior)-1) *100 | | |
| INTERPRETACIÓN: | programas implementados para apoyar a micro y pequeñas empresas | | |
| DIMENSIÓN QUE ATIENDE: | Eficiencia | FRECUENCIA DE MEDICIÓN: | Anual |
| DESCRIPCIÓN DEL FACTOR DE COMPARACIÓN: | Unidades económicas de carácter turístico | | |
| ÁMBITO GEOGRÁFICO: | U (Urbano) | | |
| COBERTURA: | Municipio de Naucalpan de Juárez | | |
| LÍNEA BASE: | 3 | | |

COMPORTAMIENTO DE LAS VARIABLES DURANTE EL 4_TRIMESTRE

| VARIABLE | UNIDAD DE MEDIDA | OPERACIÓN | META ANUAL | AVANCE TRIMESTRAL | | | | AVANCE ACUMULADO | | | |
|--|------------------|-----------|------------|-------------------|--------|--------|--------|------------------|--------|--------|--------|
| | | | | PROG. | % | ALCAN. | % | PROG. | % | ALCAN. | % |
| Programas implementados para apoyar a micro, pequeños, medianos y grandes empresarios en el año actual | programas | Sumable | 3 | 3 | 100.00 | 3 | 100.00 | 3 | 100.00 | 3 | 100.00 |
| Programas implementados para apoyar a micro, pequeños, medianos y grandes empresarios en el año anterior)-1)*100 | programas | Sumable | 3 | 3 | 100.00 | 3 | 100.00 | 3 | 100.00 | 3 | 100.00 |

COMPORTAMIENTO DEL INDICADOR

DESCRIPCIÓN DE LA META ANUAL

variación de programas implementados

| META ANUAL | 4_TRIMESTRE | | | | AVANCE ACUMULADO | | | |
|------------|-------------|--------|--------|----------|------------------|-----------|--------|----------|
| | PROGRAMADO | ALCAN. | EF % | SEMÁFORO | PROGRAMADO | ALCANZADO | EF % | SEMÁFORO |
| 3 | 3 | 3 | 100.00 | VERDE | 3 | 3 | 100.00 | VERDE |

DESCRIPCIÓN DE RESULTADOS Y JUSTIFICACIÓN EN CASO DE VARIACIÓN SUPERIOR A +10 POR CIENTO RESPECTO A LO PROGRAMADO

EVALUACIÓN DEL INDICADOR

EL ÁREA ALCANZÓ UN NIVEL ADECUADO EN EL CUMPLIMIENTO DEL INDICADOR. SE RECOMIENDA QUE SE SIGA CON LAS MISMAS ESTRATEGIAS PARA EL CUMPLIMIENTO DE LAS METAS.

ELABORÓ

IGNACIO ESPINOZA CASTILLO
DIRECTOR GENERAL DE DESARROLLO Y FOMENTO ECONÓMICO

| | | |
|--------|-------|-------|
| NOMBRE | FIRMA | CARGO |
|--------|-------|-------|



Vo. Bo.

ILIANA GRISELA GARCÍA VILCHIS
TITULAR DE LA UIPPE

| | | |
|--------|-------|-------|
| NOMBRE | FIRMA | CARGO |
|--------|-------|-------|





SISTEMA DE COORDINACIÓN HACENDARIA DEL ESTADO DE MÉXICO CON SUS MUNICIPIOS
GUÍA METODOLÓGICA PARA EL SEGUIMIENTO Y EVALUACIÓN DEL PLAN DE DESARROLLO MUNICIPAL VIGENTE

PBRM-08b FICHA TÉCNICA DE SEGUIMIENTO DE INDICADORES 2023
DE GESTIÓN O ESTRATÉGICO



PILAR / EJE TRANSVERSAL: Pilar 2: Económico
TEMA DE DESARROLLO: Desarrollo económico
PROGRAMA PRESUPUESTARIO: 03040201 Modernización Industrial y del Comercio
PROYECTO PRESUPUESTARIO: 030402010102 Fortalecimiento a la micro y pequeña empresa
OBJETIVO DEL PROGRAMA PRESUPUESTARIO: Agrupa los proyectos orientados a fomentar una cultura empresarial que asegure la modernización industrial para atraer inversión productiva nacional y extranjera, con fuerte impulso de las exportaciones, donde las cadenas productivas concreten el fortalecimiento de la micro y pequeña empresa con absoluto respeto al medio ambiente.
DEPENDENCIA GENERAL: N00 DIRECCIÓN GENERAL DE DESARROLLO Y FOMENTO ECONÓMICO
DEPENDENCIA AUXILIAR: 131 FOMENTO INDUSTRIAL

ESTRUCTURA DEL INDICADOR COMPONENTE 2

NOMBRE DEL INDICADOR: Porcentaje de apoyos a micro y pequeños negocios otorgados
FÓRMULA DE CÁLCULO: (Apoyos a micro y pequeños negocios otorgados/Apoyos a micro y pequeños negocios gestionados) *100
INTERPRETACIÓN: otorgamiento de apoyos a micro y pequeños negocios
DIMENSIÓN QUE ATIENDE: Eficiencia **FRECUENCIA DE MEDICIÓN:** Semestral
DESCRIPCIÓN DEL FACTOR DE COMPARACIÓN: apoyos otorgados a micro y pequeños negocios.
ÁMBITO GEOGRÁFICO: U (Urbano)
COBERTURA: Municipio de Naucalpan de Juárez
LÍNEA BASE: 0

COMPORTAMIENTO DE LAS VARIABLES DURANTE EL 4 TRIMESTRE

| VARIABLE | UNIDAD DE MEDIDA | OPERACIÓN | META ANUAL | AVANCE TRIMESTRAL | | | | AVANCE ACUMULADO | | | |
|--|------------------|-----------|------------|-------------------|------|--------|------|------------------|--------|--------|-------|
| | | | | PROG. | % | ALCAN. | % | PROG. | % | ALCAN. | % |
| Apoyos a micro y pequeños negocios otorgados | crédito | Sumable | 600 | 0 | 0.00 | 148 | 0.00 | 600 | 100.00 | 264 | 44.00 |
| Apoyos a micro y pequeños negocios gestionados | crédito | Sumable | 600 | 0 | 0.00 | 0 | 0.00 | 600 | 100.00 | 116 | 19.33 |

COMPORTAMIENTO DEL INDICADOR

DESCRIPCIÓN DE LA META ANUAL
 variación de apoyos otorgados contra apoyos gestionados

| META ANUAL | 4 TRIMESTRE | | | | AVANCE ACUMULADO | | | |
|------------|-------------|--------|------|----------|------------------|-----------|-------|----------|
| | PROGRAMADO | ALCAN. | EF % | SEMÁFORO | PROGRAMADO | ALCANZADO | EF % | SEMÁFORO |
| 600 | 0 | 148 | 0.00 | VERDE | 600 | 264 | 44.00 | ROJO |

DESCRIPCIÓN DE RESULTADOS Y JUSTIFICACIÓN EN CASO DE VARIACIÓN SUPERIOR A +10 POR CIENTO RESPECTO A LO PROGRAMADO

EVALUACIÓN DEL INDICADOR

EL ÁREA ALCANZÓ UN NIVEL ADECUADO EN EL CUMPLIMIENTO DEL INDICADOR. SE RECOMIENDA QUE SE SIGA CON LAS MISMAS ESTRATEGIAS PARA EL CUMPLIMIENTO DE LAS METAS.

ELABORÓ

 IGNACIO ESPINOZA CASTILLO
 DIRECTOR GENERAL DE DESARROLLO Y FOMENTO ECONÓMICO
 NOMBRE FIRMA CARGO



Vo. Bo.

 ILIANA GRISEL GARCÍA VILCHIS
 TITULAR DE LA UIPPE
 NOMBRE FIRMA CARGO





SISTEMA DE COORDINACIÓN HACENDARIA DEL ESTADO DE MÉXICO CON SUS MUNICIPIOS
GUÍA METODOLÓGICA PARA EL SEGUIMIENTO Y EVALUACIÓN DEL PLAN DE DESARROLLO MUNICIPAL VIGENTE

PBRM-08b FICHA TÉCNICA DE SEGUIMIENTO DE INDICADORES 2023
DE GESTIÓN O ESTRATÉGICO



PILAR / EJE TRANSVERSAL: Pilar 2: Económico
TEMA DE DESARROLLO: Desarrollo económico
PROGRAMA PRESUPUESTARIO: 03040201 Modernización Industrial y del Comercio
PROYECTO PRESUPUESTARIO: 030402010102 Fortalecimiento a la micro y pequeña empresa

OBJETIVO DEL PROGRAMA PRESUPUESTARIO: Agrupa los proyectos orientados a fomentar una cultura empresarial que asegure la modernización industrial para atraer inversión productiva nacional y extranjera, con fuerte impulso de las exportaciones, donde las cadenas productivas concreten el fortalecimiento de la micro y pequeña empresa con absoluto respeto al medio ambiente.

DEPENDENCIA GENERAL: N00 DIRECCIÓN GENERAL DE DESARROLLO Y FOMENTO ECONÓMICO
DEPENDENCIA AUXILIAR: 131 FOMENTO INDUSTRIAL

ESTRUCTURA DEL INDICADOR COMPONENTE 3

NOMBRE DEL INDICADOR: Porcentaje de unidades económicas reguladas
FÓRMULA DE CÁLCULO: (Unidades económicas reguladas/Unidades económicas detectadas dentro del padrón) *100
INTERPRETACIÓN: Indica el número de unidades reguladas del universo empresarial
DIMENSIÓN QUE ATIENDE: Eficiencia **FRECUENCIA DE MEDICIÓN:** Trimestral
DESCRIPCIÓN DEL FACTOR DE COMPARACIÓN: describe que unidades se encuentran reguladas
ÁMBITO GEOGRÁFICO: U (Urbano)
COBERTURA: Municipio de Naucalpan de Juárez
LÍNEA BASE: 0

COMPORTAMIENTO DE LAS VARIABLES DURANTE EL 4_TRIMESTRE

| VARIABLE | UNIDAD DE MEDIDA | OPERACIÓN | META ANUAL | AVANCE TRIMESTRAL | | | | AVANCE ACUMULADO | | | |
|--|------------------|-----------|------------|-------------------|-------|--------|--------|------------------|--------|--------|--------|
| | | | | PROG. | % | ALCAN. | % | PROG. | % | ALCAN. | % |
| Unidades económicas reguladas | unidad económica | Sumable | 9000 | 1000 | 11.11 | 697 | 69.70 | 9000 | 100.00 | 9260 | 102.89 |
| Unidades económicas detectadas dentro del padrón | unidad económica | Sumable | 9000 | 1000 | 11.11 | 1000 | 100.00 | 9000 | 100.00 | 8868 | 98.53 |

COMPORTAMIENTO DEL INDICADOR

DESCRIPCIÓN DE LA META ANUAL
 Número de unidades que cuentan con una licencia

| META ANUAL | 4_TRIMESTRE | | | | AVANCE ACUMULADO | | | |
|------------|-------------|--------|-------|------------|------------------|-----------|--------|----------|
| | PROGRAMADO | ALCAN. | EF % | SEMÁFORO | PROGRAMADO | ALCANZADO | EF % | SEMÁFORO |
| 9000 | 1000 | 697 | 69.70 | DEFICIENTE | 9000 | 9260 | 102.89 | VERDE |

DESCRIPCIÓN DE RESULTADOS Y JUSTIFICACIÓN EN CASO DE VARIACIÓN SUPERIOR A +10 POR CIENTO RESPECTO A LO PROGRAMADO

EVALUACIÓN DEL INDICADOR

EL ÁREA ALCANZÓ UN NIVEL DEFICIENTE EN EL CUMPLIMIENTO DEL INDICADOR, SE SOLICITA QUE SE JUSTIFIQUE EL INCUMPLIMIENTO DE LO PROGRAMADO EN LA META Y LAS ESTRATEGIAS QUE OPTARAN.

ELABORO

IGNACIO ESPINOZA CASTILLO
DIRECTOR GENERAL DE DESARROLLO Y FOMENTO ECONÓMICO

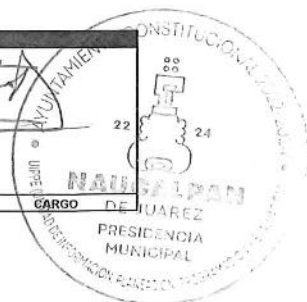
NOMBRE FIRMA CARGO



Vo. Bo.

ILIANA GRISEL GARCÍA VILCHIS
TITULAR DE LA UIPE

NOMBRE FIRMA CARGO





SISTEMA DE COORDINACIÓN HACENDARIA DEL ESTADO DE MÉXICO CON SUS MUNICIPIOS
GUÍA METODOLÓGICA PARA EL SEGUIMIENTO Y EVALUACIÓN DEL PLAN DE DESARROLLO MUNICIPAL VIGENTE

PBRM-08b FICHA TÉCNICA DE SEGUIMIENTO DE INDICADORES 2023
DE GESTIÓN O ESTRATÉGICO



PILAR / EJE TRANSVERSAL: Pilar 2: Económico
TEMA DE DESARROLLO: Desarrollo económico
PROGRAMA PRESUPUESTARIO: 03040201 Modernización Industrial y del Comercio
PROYECTO PRESUPUESTARIO: 030402010102 Fortalecimiento a la micro y pequeña empresa
OBJETIVO DEL PROGRAMA PRESUPUESTARIO: Agrupa los proyectos orientados a fomentar una cultura empresarial que asegure la modernización industrial para atraer inversión productiva nacional y extranjera, con fuerte impulso de las exportaciones, donde las cadenas productivas concreten el fortalecimiento de la micro y pequeña empresa con absoluto respeto al medio ambiente.
DEPENDENCIA GENERAL: N00 DIRECCIÓN GENERAL DE DESARROLLO Y FOMENTO ECONÓMICO
DEPENDENCIA AUXILIAR: 131 FOMENTO INDUSTRIAL

ESTRUCTURA DEL INDICADOR ACTIVIDAD 2.3

NOMBRE DEL INDICADOR: Porcentaje de estímulos a Micro y pequeños empresarios otorgados
FÓRMULA DE CÁLCULO: $(\text{Estímulos otorgados} / \text{Estímulos programados}) * 100$
INTERPRETACIÓN: Indica cuantos estímulos se alcanzaron a dar
DIMENSIÓN QUE ATIENDE: Eficiencia **FRECUENCIA DE MEDICIÓN:** Trimestral
DESCRIPCIÓN DEL FACTOR DE COMPARACIÓN: Se compara los estímulos se alcanzaron de dar en el año anterior
ÁMBITO GEOGRÁFICO: U (Urbano)
COBERTURA: Municipio de Naucalpan de Juárez
LÍNEA BASE: 0

COMPORTAMIENTO DE LAS VARIABLES DURANTE EL 4 TRIMESTRE

| VARIABLE | UNIDAD DE MEDIDA | OPERACIÓN | META ANUAL | AVANCE TRIMESTRAL | | | | AVANCE ACUMULADO | | | |
|-----------------------|------------------|-----------|------------|-------------------|------|--------|------|------------------|--------|--------|--------|
| | | | | PROG. | % | ALCAN. | % | PROG. | % | ALCAN. | % |
| Estímulos otorgados | crédito | Sumable | 600 | 0 | 0.00 | 149 | 0.00 | 600 | 100.00 | 264 | 44.00 |
| Estímulos programados | crédito | Sumable | 600 | 0 | 0.00 | 0 | 0.00 | 600 | 100.00 | 600 | 100.00 |

COMPORTAMIENTO DEL INDICADOR

DESCRIPCIÓN DE LA META ANUAL
Indica cuantos estímulos se han entregado

| META ANUAL | 4 TRIMESTRE | | | | AVANCE ACUMULADO | | | |
|------------|-------------|--------|------|----------|------------------|-----------|-------|----------|
| | PROGRAMADO | ALCAN. | EF % | SEMÁFORO | PROGRAMADO | ALCANZADO | EF % | SEMÁFORO |
| 600 | 0 | 149 | 0.00 | VERDE | 600 | 264 | 44.00 | ROJO |


DESCRIPCIÓN DE RESULTADOS Y JUSTIFICACIÓN EN CASO DE VARIACIÓN SUPERIOR A +10 POR CIENTO RESPECTO A LO PROGRAMADO

EVALUACIÓN DEL INDICADOR

EL ÁREA ALCANZÓ UN NIVEL ADECUADO EN EL CUMPLIMIENTO DEL INDICADOR. SE RECOMIENDA QUE SE SIGA CON LAS MISMAS ESTRATEGIAS PARA EL CUMPLIMIENTO DE LAS METAS.

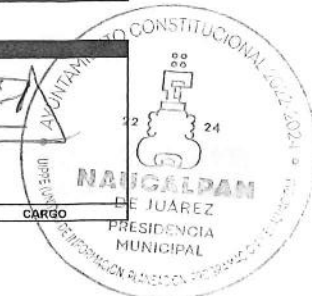
ELABORO

IGNACIO ESPINOZA CASTILLO
 DIRECTOR GENERAL DE DESARROLLO Y FOMENTO ECONÓMICO
 NOMBRE FIRMA CARGO



Vo. Bo.

ILIANA GRISELA GARCÍA VILCHIS
 TITULAR DE LA UIPPE
 NOMBRE FIRMA CARGO





SISTEMA DE COORDINACIÓN HACENDARIA DEL ESTADO DE MÉXICO CON SUS MUNICIPIOS
GUÍA METODOLÓGICA PARA EL SEGUIMIENTO Y EVALUACIÓN DEL PLAN DE DESARROLLO MUNICIPAL VIGENTE

PBRM-08b FICHA TÉCNICA DE SEGUIMIENTO DE INDICADORES 2023
DE GESTIÓN O ESTRATÉGICO



PILAR / EJE TRANSVERSAL: Pilar 2: Económico
TEMA DE DESARROLLO: Desarrollo económico
PROGRAMA PRESUPUESTARIO: 03040201 Modernización Industrial y del Comercio
PROYECTO PRESUPUESTARIO: 0304020102 Fortalecimiento a la micro y pequeña empresa

OBJETIVO DEL PROGRAMA PRESUPUESTARIO: Agrupa los proyectos orientados a fomentar una cultura empresarial que asegure la modernización industrial para atraer inversión productiva nacional y extranjera, con fuerte impulso de las exportaciones, donde las cadenas productivas concreten el fortalecimiento de la micro y pequeña empresa con absoluto respeto al medio ambiente.

DEPENDENCIA GENERAL: N00 DIRECCIÓN GENERAL DE DESARROLLO Y FOMENTO ECONÓMICO
DEPENDENCIA AUXILIAR: 131 FOMENTO INDUSTRIAL

ESTRUCTURA DEL INDICADOR ACTIVIDAD 3.2

NOMBRE DEL INDICADOR: Porcentaje de dictámenes de giro otorgados para regularizar la operación comercial de las unidades económicas
FÓRMULA DE CÁLCULO: (Dictámenes de giro otorgados/Solicitudes para dictámenes de giro recibidas) *100
INTERPRETACIÓN: Indica cuantas aprobaciones se realizaron
DIMENSIÓN QUE ATIENDE: Eficiencia **FRECUENCIA DE MEDICIÓN:** Trimestral
DESCRIPCIÓN DEL FACTOR DE COMPARACIÓN: unidades económicas con dictamen de giro
ÁMBITO GEOGRÁFICO: U (Urbano)
COBERTURA: Municipio de Naucalpan de Juárez
LÍNEA BASE: 0

COMPORTAMIENTO DE LAS VARIABLES DURANTE EL 4_TRIMESTRE

| VARIABLE | UNIDAD DE MEDIDA | OPERACIÓN | META ANUAL | AVANCE TRIMESTRAL | | | | AVANCE ACUMULADO | | | |
|---|------------------|-----------|------------|-------------------|-------|--------|--------|------------------|--------|--------|-------|
| | | | | PROG. | % | ALCAN. | % | PROG. | % | ALCAN. | % |
| Dictámenes de giro otorgados | Dictamen | Sumable | 200 | 70 | 35.00 | 59 | 84.29 | 200 | 100.00 | 167 | 93.50 |
| Solicitudes para dictámenes de giro recibidas | Dictamen | Sumable | 200 | 70 | 35.00 | 70 | 100.00 | 200 | 100.00 | 169 | 84.50 |

COMPORTAMIENTO DEL INDICADOR

DESCRIPCIÓN DE LA META ANUAL
 Observa el número de unidades que requieren la aprobación de dictamen de giro

| META ANUAL | 4_TRIMESTRE | | | | AVANCE ACUMULADO | | | |
|------------|-------------|--------|-------|----------|------------------|-----------|-------|----------|
| | PROGRAMADO | ALCAN. | EF % | SEMÁFORO | PROGRAMADO | ALCANZADO | EF % | SEMÁFORO |
| 200 | 70 | 59 | 84.29 | AMARILLO | 200 | 167 | 93.50 | VERDE |

DESCRIPCIÓN DE RESULTADOS Y JUSTIFICACIÓN EN CASO DE VARIACIÓN SUPERIOR A +-10 POR CIENTO RESPECTO A LO PROGRAMADO

EVALUACIÓN DEL INDICADOR

EL ÁREA ALCANZÓ UN NIVEL REGULAR EN EL CUMPLIMIENTO DEL INDICADOR. SE SOLICITA QUE SE JUSTIFIQUE EL INCUMPLIMIENTO DE LO PROGRAMADO EN LA META Y LAS ESTRATEGIAS QUE OPTARAN.

ELABORO

IGNACIO ESPINOZA CASTILLO
 DIRECTOR GENERAL DE DESARROLLO Y FOMENTO ECONÓMICO

NOMBRE FIRMA CARGO



Vo. Bo.

ILIANA GRISEL GARCÍA VILCHIS
 TITULAR DE LA UIPE

NOMBRE FIRMA CARGO





SISTEMA DE COORDINACIÓN HACENDARIA DEL ESTADO DE MÉXICO CON SUS MUNICIPIOS
GUÍA METODOLÓGICA PARA EL SEGUIMIENTO Y EVALUACIÓN DEL PLAN DE DESARROLLO MUNICIPAL VIGENTE



PBRM-08b FICHA TÉCNICA DE SEGUIMIENTO DE INDICADORES 2023
DE GESTIÓN O ESTRATÉGICO

PILAR / EJE TRANSVERSAL: Pilar 2: Económico
TEMA DE DESARROLLO: Desarrollo económico
PROGRAMA PRESUPUESTARIO: 03040201 Modernización Industrial y del Comercio
PROYECTO PRESUPUESTARIO: 030402010102 Fortalecimiento a la micro y pequeña empresa
OBJETIVO DEL PROGRAMA PRESUPUESTARIO: Agrupa los proyectos orientados a fomentar una cultura empresarial que asegure la modernización industrial para atraer inversión productiva nacional y extranjera, con fuerte impulso de las exportaciones, donde las cadenas productivas concreten el fortalecimiento de la micro y pequeña empresa con absoluto respeto al medio ambiente.
DEPENDENCIA GENERAL: N00 DIRECCIÓN GENERAL DE DESARROLLO Y FOMENTO ECONÓMICO
DEPENDENCIA AUXILIAR: 131 FOMENTO INDUSTRIAL

ESTRUCTURA DEL INDICADOR ACTIVIDAD 3.3

NOMBRE DEL INDICADOR: Porcentaje de eficiencia en el otorgamiento de licencias y/o permisos de funcionamiento a las unidades económicas
FÓRMULA DE CÁLCULO: $(\text{Licencias y/o permisos de funcionamiento otorgadas a las unidades económicas} / \text{Solicitudes de licencias y/o permisos de funcionamiento recibidas por las unidades económicas}) * 100$
INTERPRETACIÓN: Indica el número de licencias otorgadas
DIMENSIÓN QUE ATIENDE: Eficiencia **FRECUENCIA DE MEDICIÓN:** Trimestral
DESCRIPCIÓN DEL FACTOR DE COMPARACIÓN: Unidades económicas con licencias
ÁMBITO GEOGRÁFICO: U (Urbano)
COBERTURA: Municipio de Naucalpan de Juárez
LÍNEA BASE: 0

COMPORTAMIENTO DE LAS VARIABLES DURANTE EL 4 TRIMESTRE

| VARIABLE | UNIDAD DE MEDIDA | OPERACIÓN | META ANUAL | AVANCE TRIMESTRAL | | | | AVANCE ACUMULADO | | | |
|---|------------------|-----------|------------|-------------------|--------|--------|--------|------------------|--------|--------|--------|
| | | | | PROG. | % | ALCAN. | % | PROG. | % | ALCAN. | % |
| Licencias y/o permisos de funcionamiento otorgadas a las unidades económicas | Licencias | Sumable | 9000 | 9000 | 100.00 | 9751 | 108.34 | 9000 | 100.00 | 9751 | 108.34 |
| Solicitudes de licencias y/o permisos de funcionamiento recibidas por las unidades económicas | Licencias | Sumable | 9000 | 9000 | 100.00 | 9000 | 100.00 | 9000 | 100.00 | 9000 | 100.00 |

COMPORTAMIENTO DEL INDICADOR

DESCRIPCIÓN DE LA META ANUAL
Unidades económicas con licencia

4 TRIMESTRE

| META ANUAL | AVANCE TRIMESTRAL | | | | AVANCE ACUMULADO | | | |
|------------|-------------------|--------|--------|----------|------------------|-----------|--------|----------|
| | PROGRAMADO | ALCAN. | EF % | SEMÁFORO | PROGRAMADO | ALCANZADO | EF % | SEMÁFORO |
| 9000 | 9000 | 9751 | 108.34 | VERDE | 9000 | 9751 | 108.34 | VERDE |

DESCRIPCIÓN DE RESULTADOS Y JUSTIFICACIÓN EN CASO DE VARIACIÓN SUPERIOR A +10 POR CIENTO RESPECTO A LO PROGRAMADO

EVALUACIÓN DEL INDICADOR

EL ÁREA ALCANZÓ UN NIVEL ADECUADO EN EL CUMPLIMIENTO DEL INDICADOR; SE RECOMIENDA QUE SE SIGA CON LAS MISMAS ESTRATEGIAS PARA EL CUMPLIMIENTO DE LAS METAS.

ELABORO

 IGNACIO ESPINOZA CASTILLO
 DIRECTOR GENERAL DE DESARROLLO Y FOMENTO ECONÓMICO
 NOMBRE FIRMA CARGO



Vo. Bo.

 ILIANA GRISEL GARCÍA VILCHIS
 TITULAR DE LA UIPE
 NOMBRE FIRMA CARGO





SISTEMA DE COORDINACIÓN HACENDARIA DEL ESTADO DE MÉXICO CON SUS MUNICIPIOS
GUÍA METODOLÓGICA PARA EL SEGUIMIENTO Y EVALUACIÓN DEL PLAN DE DESARROLLO MUNICIPAL VIGENTE

PBRM-08b FICHA TÉCNICA DE SEGUIMIENTO DE INDICADORES 2023
DE GESTIÓN O ESTRATÉGICO



PILAR / EJE TRANSVERSAL: Pilar 2: Económico
TEMA DE DESARROLLO: Desarrollo económico
PROGRAMA PRESUPUESTARIO: 03090301 Promoción artesanal
PROYECTO PRESUPUESTARIO: 030903010202 Promoción y fomento artesanal

OBJETIVO DEL PROGRAMA PRESUPUESTARIO: Agrupa los proyectos destinados a preservar y fomentar las expresiones artesanales municipales e impulsar su creatividad, diseño, producción y comercialización en el mercado local, nacional e internacional, a fin de mejorar el nivel de vida de los artesanos y grupos étnicos.

DEPENDENCIA GENERAL: N00 DIRECCIÓN GENERAL DE DESARROLLO Y FOMENTO ECONÓMICO
DEPENDENCIA AUXILIAR: 133 FOMENTO ARTESANAL

ESTRUCTURA DEL INDICADOR FIN

NOMBRE DEL INDICADOR: Tasa de variación de apoyos entregados a los artesanos
FÓRMULA DE CÁLCULO: $\left(\frac{\text{Artesanos beneficiados con apoyos en el año actual}}{\text{Artesanos beneficiados con apoyos en el año anterior}} - 1\right) * 100$
INTERPRETACIÓN: Gestión de apoyos federales y estatales para el beneficio de los artesanos
DIMENSIÓN QUE ATIENDE: Eficiencia **FRECUENCIA DE MEDICIÓN:** Anual
DESCRIPCIÓN DEL FACTOR DE COMPARACIÓN: artesanos beneficiados con apoyos federales y estatales
ÁMBITO GEOGRÁFICO: U (Urbano)
COBERTURA: Municipio de Naucalpan de Juárez
LÍNEA BASE: 50

COMPORTAMIENTO DE LAS VARIABLES DURANTE EL 4_TRIMESTRE

| VARIABLE | UNIDAD DE MEDIDA | OPERACIÓN | META ANUAL | AVANCE TRIMESTRAL | | | | AVANCE ACUMULADO | | | |
|--|------------------|-----------|------------|-------------------|--------|--------|--------|------------------|--------|--------|--------|
| | | | | PROG. | % | ALCAN. | % | PROG. | % | ALCAN. | % |
| Artesanos beneficiados con apoyos en el año actual | Artesano | Sumable | 100 | 100 | 100.00 | 100 | 100.00 | 100 | 100.00 | 100 | 100.00 |
| Artesanos beneficiados con apoyos en el año anterior | artesano | Sumable | 50 | 50 | 100.00 | 50 | 100.00 | 50 | 100.00 | 50 | 100.00 |

COMPORTAMIENTO DEL INDICADOR

DESCRIPCIÓN DE LA META ANUAL
 Variación de los artesanos beneficiados por año.

| META ANUAL | 4_TRIMESTRE | | | | AVANCE ACUMULADO | | | |
|------------|-------------|--------|--------|----------|------------------|-----------|--------|----------|
| | PROGRAMADO | ALCAN. | EF % | SEMÁFORO | PROGRAMADO | ALCANZADO | EF % | SEMÁFORO |
| 100 | 100 | 100 | 100.00 | Verde | 100 | 100 | 100.00 | Verde |

DESCRIPCIÓN DE RESULTADOS Y JUSTIFICACIÓN EN CASO DE VARIACIÓN SUPERIOR A +-10 POR CIENTO RESPECTO A LO PROGRAMADO

EVALUACIÓN DEL INDICADOR

EL ÁREA ALCANZÓ UN NIVEL ADECUADO EN EL CUMPLIMIENTO DEL INDICADOR. SE RECOMIENDA QUE SE SIGA CON LAS MISMAS ESTRATEGIAS PARA EL CUMPLIMIENTO DE LAS METAS.

ELABORO

IGNACIO ESPINOZA CASTILLO
DIRECTOR GENERAL DE DESARROLLO Y FOMENTO ECONÓMICO

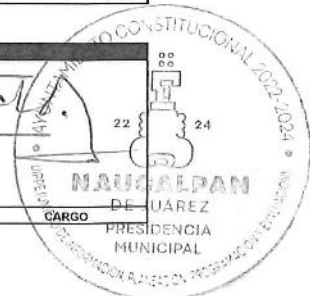
NOMBRE FIRMA CARGO



Vo. Bo.

ILIANA GRISEL GARCÍA VILCHIS
TITULAR DE LA UIPPE

NOMBRE FIRMA CARGO





SISTEMA DE COORDINACIÓN HACENDARIA DEL ESTADO DE MÉXICO CON SUS MUNICIPIOS
GUÍA METODOLÓGICA PARA EL SEGUIMIENTO Y EVALUACIÓN DEL PLAN DE DESARROLLO MUNICIPAL VIGENTE

PBRM-08b FICHA TÉCNICA DE SEGUIMIENTO DE INDICADORES 2023
DE GESTIÓN O ESTRATÉGICO



PILAR / EJE TRANSVERSAL: Pilar 2: Económico
TEMA DE DESARROLLO: Desarrollo económico
PROGRAMA PRESUPUESTARIO: 03090301 Promoción artesanal
PROYECTO PRESUPUESTARIO: 030903010202 Promoción y fomento artesanal

OBJETIVO DEL PROGRAMA PRESUPUESTARIO: Agrupa los proyectos destinados a preservar y fomentar las expresiones artesanales municipales e impulsar su creatividad, diseño, producción y comercialización en el mercado local, nacional e internacional, a fin de mejorar el nivel de vida de los artesanos y grupos étnicos.

DEPENDENCIA GENERAL: N00 DIRECCIÓN GENERAL DE DESARROLLO Y FOMENTO ECONÓMICO
DEPENDENCIA AUXILIAR: 133 FOMENTO ARTESANAL

ESTRUCTURA DEL INDICADOR PROPÓSITO

NOMBRE DEL INDICADOR: Tasa de variación en el número de artesanos participantes en eventos
FÓRMULA DE CÁLCULO: $(\text{Artesanos participantes en eventos en el año actual} / \text{Artesanos participantes en eventos en el año anterior}) - 1) * 100$
INTERPRETACIÓN: Sirve para conocer el número de artesanos participantes en eventos para ventas de artesanías
DIMENSIÓN QUE ATIENDE: Eficiencia FRECUENCIA DE MEDICIÓN: Anual
DESCRIPCIÓN DEL FACTOR DE COMPARACIÓN: Artesanos participantes en eventos
ÁMBITO GEOGRÁFICO: U (Urbano)
COBERTURA: Municipio de Naucalpan de Juárez
LÍNEA BASE: 50

COMPORTAMIENTO DE LAS VARIABLES DURANTE EL 4_TRIMESTRE

| VARIABLE | UNIDAD DE MEDIDA | OPERACIÓN | META ANUAL | AVANCE TRIMESTRAL | | | | AVANCE ACUMULADO | | | |
|---|------------------|-----------|------------|-------------------|--------|--------|--------|------------------|--------|--------|--------|
| | | | | PROG. | % | ALCAN. | % | PROG. | % | ALCAN. | % |
| Artesanos participantes en eventos en el año actual | Artesano | Sumable | 100 | 100 | 100.00 | 100 | 100.00 | 100 | 100.00 | 100 | 100.00 |
| Artesanos participantes en eventos en el año anterior | artesano | Sumable | 50 | 50 | 100.00 | 50 | 100.00 | 50 | 100.00 | 50 | 100.00 |

COMPORTAMIENTO DEL INDICADOR

DESCRIPCIÓN DE LA META ANUAL
Variación de las pláticas otorgadas contra las pláticas programadas

4_TRIMESTRE

| META ANUAL | AVANCE TRIMESTRAL | | | | AVANCE ACUMULADO | | | |
|------------|-------------------|--------|--------|----------|------------------|-----------|--------|----------|
| | PROGRAMADO | ALCAN. | Ef % | SEMÁFORO | PROGRAMADO | ALCANZADO | Ef % | SEMÁFORO |
| 100 | 100 | 100 | 100.00 | VERDE | 100 | 100 | 100.00 | VERDE |

DESCRIPCIÓN DE RESULTADOS Y JUSTIFICACIÓN EN CASO DE VARIACIÓN SUPERIOR A +-10 POR CIENTO RESPECTO A LO PROGRAMADO

EVALUACIÓN DEL INDICADOR
EL ÁREA ALCANZÓ UN NIVEL ADECUADO EN EL CUMPLIMIENTO DEL INDICADOR. SE RECOMIENDA QUE SE SIGA CON LAS MISMAS ESTRATEGIAS PARA EL CUMPLIMIENTO DE LAS METAS.

ELABORO

IGNACIO ESPINOZA CASTILLO
DIRECTOR GENERAL DE DESARROLLO Y FOMENTO ECONÓMICO

NOMBRE FIRMA CARGO



Vo. Bo.

ILIANA GRISEL GARCÍA VILCHIS
TITULAR DE LA UIPPE

NOMBRE FIRMA CARGO





SISTEMA DE COORDINACIÓN HACENDARIA DEL ESTADO DE MÉXICO CON SUS MUNICIPIOS
GUÍA METODOLÓGICA PARA EL SEGUIMIENTO Y EVALUACIÓN DEL PLAN DE DESARROLLO MUNICIPAL VIGENTE

PBRM-08b FICHA TÉCNICA DE SEGUIMIENTO DE INDICADORES 2023
DE GESTIÓN O ESTRATÉGICO



| | | |
|---------------------------------------|---|---|
| PILAR / EJE TRANSVERSAL: | Pilar 2: Económico | |
| TEMA DE DESARROLLO: | Desarrollo económico | |
| PROGRAMA PRESUPUESTARIO: | 03090301 | Promoción artesanal |
| PROYECTO PRESUPUESTARIO: | 030903010202 | Promoción y fomento artesanal |
| OBJETIVO DEL PROGRAMA PRESUPUESTARIO: | Agrupa los proyectos destinados a preservar y fomentar las expresiones artesanales municipales e impulsar su creatividad, diseño, producción y comercialización en el mercado local, nacional e internacional, a fin de mejorar el nivel de vida de los artesanos y grupos étnicos. | |
| DEPENDENCIA GENERAL: | N00 | DIRECCIÓN GENERAL DE DESARROLLO Y FOMENTO ECONÓMICO |
| DEPENDENCIA AUXILIAR: | 133 | FOMENTO ARTESANAL |

ESTRUCTURA DEL INDICADOR COMPONENTE 1

| | | | |
|--|---|-------------------------|-----------|
| NOMBRE DEL INDICADOR: | Porcentaje de eventos realizados para la venta de los productos de los artesanos | | |
| FÓRMULA DE CÁLCULO: | [Eventos para la venta de los productos de los artesanos realizados/Eventos para la venta de los productos de los artesanos programados y/o gestionados] *100 | | |
| INTERPRETACIÓN: | Sirve para conocer el número de artesanos participantes en eventos para ventas de artesanías | | |
| DIMENSIÓN QUE ATIENDE: | Eficiencia | FRECUENCIA DE MEDICIÓN: | Semestral |
| DESCRIPCIÓN DEL FACTOR DE COMPARACIÓN: | Eventos realizados para ventas de artesanías | | |
| ÁMBITO GEOGRÁFICO: | U (Urbano) | | |
| COBERTURA: | Municipio de Naucalpan de Juárez | | |
| LÍNEA BASE: | 2 | | |

COMPORTAMIENTO DE LAS VARIABLES DURANTE EL 4_TRIMESTRE

| VARIABLE | UNIDAD DE MEDIDA | OPERACIÓN | META ANUAL | AVANCE TRIMESTRAL | | | | AVANCE ACUMULADO | | | |
|---|------------------|-----------|------------|-------------------|-------|--------|--------|------------------|--------|--------|--------|
| | | | | PROG. | % | ALCAN. | % | PROG. | % | ALCAN. | % |
| Eventos para la venta de los productos de los artesanos realizados | evento | Sumable | 2 | 1 | 50.00 | 1 | 100.00 | 2 | 100.00 | 2 | 100.00 |
| Eventos para la venta de los productos de los artesanos programados y/o gestionados | evento | Sumable | 2 | 1 | 50.00 | 1 | 100.00 | 2 | 100.00 | 2 | 100.00 |

COMPORTAMIENTO DEL INDICADOR

DESCRIPCIÓN DE LA META ANUAL

Variación de los eventos realizados contra los eventos gestionados

4_TRIMESTRE

| META ANUAL | AVANCE TRIMESTRAL | | | | AVANCE ACUMULADO | | | |
|------------|-------------------|--------|--------|----------|------------------|-----------|--------|----------|
| | PROGRAMADO | ALCAN. | EF % | SEMÁFORO | PROGRAMADO | ALCANZADO | EF % | SEMÁFORO |
| 2 | 1 | 1 | 100.00 | VERDE | 2 | 2 | 100.00 | VERDE |

DESCRIPCIÓN DE RESULTADOS Y JUSTIFICACIÓN EN CASO DE VARIACIÓN SUPERIOR A +10 POR CIENTO RESPECTO A LO PROGRAMADO

EVALUACIÓN DEL INDICADOR

EL ÁREA ALCANZÓ UN NIVEL ADECUADO EN EL CUMPLIMIENTO DEL INDICADOR. SE RECOMIENDA QUE SE SIGA CON LAS MISMAS ESTRATEGIAS PARA EL CUMPLIMIENTO DE LAS METAS.

ELABORÓ

IGNACIO ESPINOZA CASTILLO
DIRECTOR GENERAL DE DESARROLLO Y FOMENTO ECONÓMICO

NOMBRE FIRMA CARGO



Vo. Bo.

ILIANA GRISEL GARCÍA VILCHIS
TITULAR DE LA UIPE

NOMBRE FIRMA CARGO





SISTEMA DE COORDINACIÓN HACENDARIA DEL ESTADO DE MÉXICO CON SUS MUNICIPIOS
GUÍA METODOLÓGICA PARA EL SEGUIMIENTO Y EVALUACIÓN DEL PLAN DE DESARROLLO MUNICIPAL VIGENTE

PBRM-08b FICHA TÉCNICA DE SEGUIMIENTO DE INDICADORES 2023
DE GESTIÓN O ESTRATÉGICO



| | | |
|---------------------------------------|---|---|
| PILAR / EJE TRANSVERSAL: | Pilar 2: Económico | |
| TEMA DE DESARROLLO: | Desarrollo económico | |
| PROGRAMA PRESUPUESTARIO: | 03090301 | Promoción artesanal |
| PROYECTO PRESUPUESTARIO: | 030903010202 | Promoción y fomento artesanal |
| OBJETIVO DEL PROGRAMA PRESUPUESTARIO: | Agrupa los proyectos destinados a preservar y fomentar las expresiones artesanales municipales e impulsar su creatividad, diseño, producción y comercialización en el mercado local, nacional e internacional, a fin de mejorar el nivel de vida de los artesanos y grupos étnicos. | |
| DEPENDENCIA GENERAL: | N00 | DIRECCIÓN GENERAL DE DESARROLLO Y FOMENTO ECONÓMICO |
| DEPENDENCIA AUXILIAR: | 133 | FOMENTO ARTESANAL |

ESTRUCTURA DEL INDICADOR ACTIVIDAD 1.1

| | | | |
|--|--|-------------------------|------------|
| NOMBRE DEL INDICADOR: | Porcentaje de pláticas informativas sobre promoción y comercialización | | |
| FÓRMULA DE CÁLCULO: | (Pláticas informativas sobre promoción y comercialización otorgadas/Pláticas informativas sobre promoción y comercialización programadas) *100 | | |
| INTERPRETACIÓN: | Otomangimient de pláticas informativas sobre promoción y comercialización | | |
| DIMENSIÓN QUE ATIENDE: | Eficiencia | FRECUENCIA DE MEDICIÓN: | Trimestral |
| DESCRIPCIÓN DEL FACTOR DE COMPARACIÓN: | Pláticas informativas sobre promoción y comercialización | | |
| ÁMBITO GEOGRÁFICO: | U (Urbano) | | |
| COBERTURA: | Municipio de Naucalpan de Juárez | | |
| LÍNEA BASE: | 2 | | |

COMPORTAMIENTO DE LAS VARIABLES DURANTE EL 4_TRIMESTRE

| VARIABLE | UNIDAD DE MEDIDA | OPERACIÓN | META ANUAL | AVANCE TRIMESTRAL | | | | AVANCE ACUMULADO | | | |
|--|------------------|-----------|------------|-------------------|------|--------|------|------------------|--------|--------|--------|
| | | | | PROG. | % | ALCAN. | % | PROG. | % | ALCAN. | % |
| Pláticas informativas sobre promoción y comercialización otorgadas | evento | Sumable | 1 | 0 | 0.00 | 0 | 0.00 | 1 | 100.00 | 1 | 100.00 |
| Pláticas informativas sobre promoción y comercialización programadas | evento | Sumable | 1 | 0 | 0.00 | 0 | 0.00 | 1 | 100.00 | 1 | 100.00 |

COMPORTAMIENTO DEL INDICADOR

DESCRIPCIÓN DE LA META ANUAL

Variación de los artesanos beneficiados por año

4_TRIMESTRE

| META ANUAL | AVANCE TRIMESTRAL | | | | AVANCE ACUMULADO | | | |
|------------|-------------------|--------|------|----------|------------------|-----------|--------|----------|
| | PROGRAMADO | ALCAN. | EF % | SEMÁFORO | PROGRAMADO | ALCANZADO | EF % | SEMÁFORO |
| 1 | 0 | 0 | 0.00 | ROJO | 1 | 1 | 100.00 | VERDE |

DESCRIPCIÓN DE RESULTADOS Y JUSTIFICACIÓN EN CASO DE VARIACIÓN SUPERIOR A +-10 POR CIENTO RESPECTO A LO PROGRAMADO

EVALUACIÓN DEL INDICADOR

EL ÁREA ALCANZÓ UN NIVEL ADECUADO EN EL CUMPLIMIENTO DEL INDICADOR, SE RECOMIENDA QUE SE SIGA CON LAS MISMAS ESTRATEGIAS PARA EL CUMPLIMIENTO DE LAS METAS.

ELABORÓ

IGNACIO ESPINOZA CASTILLO
DIRECTOR GENERAL DE DESARROLLO Y FOMENTO ECONÓMICO

NOMBRE FIRMA CARGO



Vo. Bo.

ILIANA GRISEL GARCÍA VILCHIS
TITULAR DE LA UIPPE

NOMBRE FIRMA CARGO





SISTEMA DE COORDINACIÓN HACENDARIA DEL ESTADO DE MÉXICO CON SUS MUNICIPIOS
GUÍA METODOLÓGICA PARA EL SEGUIMIENTO Y EVALUACIÓN DEL PLAN DE DESARROLLO MUNICIPAL VIGENTE



PBRM-08b FICHA TÉCNICA DE SEGUIMIENTO DE INDICADORES 2023
DE GESTIÓN O ESTRATÉGICO

PILAR / EJE TRANSVERSAL: Pilar 3: Territorial
TEMA DE DESARROLLO: Ciudades y comunidades sostenibles
PROGRAMA PRESUPUESTARIO: 01030301 Conservación del patrimonio público
PROYECTO PRESUPUESTARIO: 010303010101 Conservación, restauración y difusión del patrimonio cultural

OBJETIVO DEL PROGRAMA PRESUPUESTARIO: Incluye las acciones encaminadas a mantener y transmitir el conocimiento del patrimonio público tangible e intangible, como devenir de la identidad de los mexicanos.

DEPENDENCIA GENERAL: 000 DIRECCIÓN GENERAL DE CULTURA Y EDUCACIÓN
DEPENDENCIA AUXILIAR: 150 CULTURA

ESTRUCTURA DEL INDICADOR FIN

NOMBRE DEL INDICADOR: Tasa de variación en el registro de los bienes muebles e inmuebles propiedad del municipio
FÓRMULA DE CÁLCULO: $((\text{Bienes inmuebles propiedad del municipio registrados en el año actual}) / \text{Bienes inmuebles propiedad del municipio registrados en el año anterior}) - 1) * 100$
INTERPRETACIÓN: Muestra la variación en el registro de bienes culturales propiedad del municipio
DIMENSIÓN QUE ATIENDE: Eficiencia **FRECUENCIA DE MEDICIÓN:** Anual
DESCRIPCIÓN DEL FACTOR DE COMPARACIÓN: Muestra la cantidad de bienes registrados en el año anterior
ÁMBITO GEOGRÁFICO: U (Urbano)
COBERTURA: Municipio de Naucalpan de Juárez
LÍNEA BASE: 0

COMPORTAMIENTO DE LAS VARIABLES DURANTE EL 4_TRIMESTRE

| VARIABLE | UNIDAD DE MEDIDA | OPERACIÓN | META ANUAL | AVANCE TRIMESTRAL | | | | AVANCE ACUMULADO | | | |
|---|------------------|-----------|------------|-------------------|------|--------|------|------------------|--------|--------|-------|
| | | | | PROG. | % | ALCAN. | % | PROG. | % | ALCAN. | % |
| Bienes inmuebles propiedad del municipio registrados en el año actual | Bienes | Sumar | 196 | 0 | 0.00 | 0 | 0.00 | 196 | 100.00 | 194 | 98.98 |
| Bienes inmuebles propiedad del municipio registrados en el año anterior | Bienes | Sumar | 196 | 0 | 0.00 | 0 | 0.00 | 196 | 100.00 | 0 | 0.00 |

COMPORTAMIENTO DEL INDICADOR

DESCRIPCIÓN DE LA META ANUAL
 Contabilizar los bienes e inmuebles culturales existentes dentro del municipio

| META ANUAL | 4_TRIMESTRE | | | | AVANCE ACUMULADO | | | |
|------------|-------------|--------|------|----------|------------------|-----------|-------|----------|
| | PROGRAMADO | ALCAN. | EF % | SEMAFORO | PROGRAMADO | ALCANZADO | EF % | SEMAFORO |
| 196 | 0 | 0 | 0.00 | VERDE | 196 | 194 | 98.98 | VERDE |

DESCRIPCIÓN DE RESULTADOS Y JUSTIFICACIÓN EN CASO DE VARIACIÓN SUPERIOR A +-10 POR CIENTO RESPECTO A LO PROGRAMADO

EVALUACIÓN DEL INDICADOR

EL ÁREA ALCANZÓ UN NIVEL ADECUADO EN EL CUMPLIMIENTO DEL INDICADOR. SE RECOMIENDA QUE SE SIGA CON LAS MISMAS ESTRATEGIAS PARA EL CUMPLIMIENTO DE LAS METAS.

ELABORO

LETICIA BUITRÓN CORNEJO
DIRECTORA GENERAL DE CULTURA Y EDUCACIÓN

NOMBRE FIRMA CARGO



Vo. Bo.

LILIANA GRISEL GARCÍA VILCHIS
TITULAR DE LA UIPPE

NOMBRE FIRMA CARGO





SISTEMA DE COORDINACIÓN HACENDARIA DEL ESTADO DE MÉXICO CON SUS MUNICIPIOS
GUÍA METODOLÓGICA PARA EL SEGUIMIENTO Y EVALUACIÓN DEL PLAN DE DESARROLLO MUNICIPAL VIGENTE



PBRM-08b FICHA TÉCNICA DE SEGUIMIENTO DE INDICADORES 2023
DE GESTIÓN O ESTRATÉGICO

| | | |
|---------------------------------|------------------------------------|---|
| PILAR / EJE TRANSVERSAL: | Pilar 3: Territorial | |
| TEMA DE DESARROLLO: | Ciudades y comunidades sostenibles | |
| PROGRAMA PRESUPUESTARIO: | 01030301 | Conservación del patrimonio público |
| PROYECTO PRESUPUESTARIO: | 010303010101 | Conservación, restauración y difusión del patrimonio cultural |

OBJETIVO DEL PROGRAMA PRESUPUESTARIO: Incluye las acciones encaminadas a mantener y transmitir el conocimiento del patrimonio público tangible e intangible, como devenir de la identidad de los mexicanos.

| | | |
|------------------------------|-----|--|
| DEPENDENCIA GENERAL: | 000 | DIRECCIÓN GENERAL DE CULTURA Y EDUCACIÓN |
| DEPENDENCIA AUXILIAR: | 150 | CULTURA |

ESTRUCTURA DEL INDICADOR - PROPOSITO

| | | | |
|---|--|--------------------------------|-------|
| NOMBRE DEL INDICADOR: | Tasa de variación del mantenimiento realizado al patrimonio cultural, artístico e histórico | | |
| FÓRMULA DE CÁLCULO: | $((\text{Mantenimiento al patrimonio cultural, artístico e histórico realizado en el año actual} / \text{Mantenimiento en el patrimonio cultural, artístico e histórico realizado en el año anterior}) - 1) * 100$ | | |
| INTERPRETACIÓN: | Muestra la variación del mantenimiento realizado al patrimonio cultural, artístico e histórico realizado | | |
| DIMENSIÓN QUE ATIENDE: | Eficiencia | FRECUENCIA DE MEDICIÓN: | Anual |
| DESCRIPCIÓN DEL FACTOR DE COMPARACIÓN: | Muestra la cantidad de mantenimientos realizados al patrimonio cultural, artístico e histórico | | |
| ÁMBITO GEOGRÁFICO: | U (Urbano) | | |
| COBERTURA: | Municipio de Naucalpan de Juárez | | |
| LÍNEA BASE: | 0 | | |

COMPORTAMIENTO DE LAS VARIABLES DURANTE EL 4 TRIMESTRE

| VARIABLE | UNIDAD DE MEDIDA | OPERACION | META ANUAL | AVANCE TRIMESTRAL | | | | AVANCE ACUMULADO | | | |
|---|------------------|-----------|------------|-------------------|--------|--------|--------|------------------|--------|--------|--------|
| | | | | PROG. | % | ALCAN. | % | PROG. | % | ALCAN. | % |
| Mantenimiento al patrimonio cultural, artístico e histórico realizado en el año actual | mantenimiento | Sumable | 1 | 1 | 100.00 | 1 | 100.00 | 1 | 100.00 | 1 | 100.00 |
| Mantenimiento en el patrimonio cultural, artístico e histórico realizado en el año anterior | mantenimiento | Sumable | 1 | 1 | 100.00 | 1 | 100.00 | 1 | 100.00 | 1 | 100.00 |

COMPORTAMIENTO DEL INDICADOR

| | | | |
|--------------------------------------|---|--|--|
| DESCRIPCIÓN DE LA META ANUAL: | Dar mantenimiento al patrimonio cultural, artístico e histórico | | |
|--------------------------------------|---|--|--|

| META ANUAL | 4 TRIMESTRE | | | | AVANCE ACUMULADO | | | |
|------------|-------------|--------|--------|----------|------------------|-----------|--------|----------|
| | PROGRAMADO | ALCAN. | EF % | SEMAFORO | PROGRAMADO | ALCANZADO | EF % | SEMAFORO |
| 1 | 1 | 1 | 100.00 | VERDE | 1 | 1 | 100.00 | VERDE |

DESCRIPCIÓN DE RESULTADOS Y JUSTIFICACIÓN EN CASO DE VARIACIÓN SUPERIOR A +10 POR CIENTO RESPECTO A LO PROGRAMADO

EVALUACION DEL INDICADOR

EL ÁREA ALCANZÓ UN NIVEL ADECUADO EN EL CUMPLIMIENTO DEL INDICADOR, SE RECOMIENDA QUE SE SIGA CON LAS MISMAS ESTRATEGIAS PARA EL CUMPLIMIENTO DE LAS METAS.

ELABORÓ

LETICIA BUITRÓN CORNEJO
DIRECTORA GENERAL DE CULTURA Y EDUCACIÓN
NOMBRE FIRMA CARGO



Vó. Bo.

LILIANA GRISELA GARCÍA VILCHIS
TITULAR DE LA UIPE
NOMBRE FIRMA CARGO





**SISTEMA DE COORDINACIÓN HACENDARIA DEL ESTADO DE MÉXICO CON SUS MUNICIPIOS
GUÍA METODOLÓGICA PARA EL SEGUIMIENTO Y EVALUACIÓN DEL PLAN DE DESARROLLO MUNICIPAL VIGENTE**



**PBRM-08b FICHA TÉCNICA DE SEGUIMIENTO DE INDICADORES 2023
DE GESTIÓN O ESTRATÉGICO**

PILAR / EJE TRANSVERSAL: Pilar 3: Territorial

TEMA DE DESARROLLO: Ciudades y comunidades sostenibles

PROGRAMA PRESUPUESTARIO: 01030301 Conservación del patrimonio público

PROYECTO PRESUPUESTARIO: 010303010101 Conservación, restauración y difusión del patrimonio cultural

OBJETIVO DEL PROGRAMA PRESUPUESTARIO: Incluye las acciones encaminadas a mantener y transmitir el conocimiento del patrimonio público tangible e intangible, como devenir de la identidad de los mexicanos.

DEPENDENCIA GENERAL: 000 DIRECCIÓN GENERAL DE CULTURA Y EDUCACIÓN

DEPENDENCIA AUXILIAR: 150 CULTURA

ESTRUCTURA DEL INDICADOR COMPONENTE 7

NOMBRE DEL INDICADOR: Porcentaje de visitas guiadas al patrimonio cultural realizadas

FÓRMULA DE CÁLCULO: (Visitas guiadas al patrimonio público cultural, artístico e histórico realizadas/Visitas guiadas al patrimonio público cultural programadas) *100

INTERPRETACIÓN: Muestra el porcentaje de visitas guiadas realizadas

DIMENSIÓN QUE ATIENDE: Eficacia **FRECUENCIA DE MEDICIÓN:** Trimestral

DESCRIPCIÓN DEL FACTOR DE COMPARACIÓN: Muestra la cantidad de visitas guiadas realizadas en el año anterior

ÁMBITO GEOGRÁFICO: U (Urbano)

COBERTURA: Municipio de Naucalpan de Juárez

LÍNEA BASE: 12

COMPORTAMIENTO DE LAS VARIABLES DURANTE EL 4. TRIMESTRE

| VARIABLE | UNIDAD DE MEDIDA | OPERACIÓN | META ANUAL | AVANCE TRIMESTRAL | | | | AVANCE ACUMULADO | | | |
|--|------------------|-----------|------------|-------------------|-------|--------|--------|------------------|--------|--------|--------|
| | | | | PROG. | % | ALCAN. | % | PROG. | % | ALCAN. | % |
| Visitas guiadas al patrimonio público cultural, artístico e histórico realizadas | visita guiada | Sumable | 8 | 2 | 25.00 | 2 | 100.00 | 8 | 100.00 | 8 | 100.00 |
| Visitas guiadas al patrimonio público cultural programadas | visita guiada | Sumable | 8 | 2 | 25.00 | 2 | 100.00 | 8 | 100.00 | 8 | 100.00 |

COMPORTAMIENTO DEL INDICADOR

DESCRIPCIÓN DE LA META ANUAL

Realizar visitas guiadas para dar a conocer el patrimonio público cultural, artístico e histórico

4. TRIMESTRE

| META ANUAL | AVANCE TRIMESTRAL | | | | AVANCE ACUMULADO | | | |
|------------|-------------------|--------|--------|----------|------------------|-----------|--------|----------|
| | PROGRAMADO | ALCAN. | EF % | SEMAFORO | PROGRAMADO | ALCANZADO | EF % | SEMAFORO |
| 8 | 2 | 2 | 100.00 | VERDE | 8 | 8 | 100.00 | VERDE |

DESCRIPCIÓN DE RESULTADOS Y JUSTIFICACIÓN EN CASO DE VARIACIÓN SUPERIOR A +-10 POR CIENTO RESPECTO A LO PROGRAMADO

EVALUACIÓN DEL INDICADOR

EL ÁREA ALCANZÓ UN NIVEL ADECUADO EN EL CUMPLIMIENTO DEL INDICADOR. SE RECOMIENDA QUE SE SIGA CON LAS MISMAS ESTRATEGIAS PARA EL CUMPLIMIENTO DE LAS METAS.

ELABORÓ

LETICIA BUITRÓN CORNEJO
DIRECTORA GENERAL DE CULTURA Y EDUCACIÓN


NOMBRE FIRMA CARGO



Vo. Bo.

LILIANA GRISEL GARCÍA VILCHIS
TITULAR DE LA UIPE

NOMBRE FIRMA





**SISTEMA DE COORDINACIÓN HACENDARIA DEL ESTADO DE MÉXICO CON SUS MUNICIPIOS
GUÍA METODOLÓGICA PARA EL SEGUIMIENTO Y EVALUACIÓN DEL PLAN DE DESARROLLO MUNICIPAL VIGENTE**



**PBRM-08b FICHA TÉCNICA DE SEGUIMIENTO DE INDICADORES 2023
DE GESTIÓN O ESTRATÉGICO**

PILAR / EJE TRANSVERSAL: Pilar 3: Territorial
TEMA DE DESARROLLO: Ciudades y comunidades sostenibles
PROGRAMA PRESUPUESTARIO: 01030301 Conservación del patrimonio público
PROYECTO PRESUPUESTARIO: 010303010101 Conservación, restauración y difusión del patrimonio cultural

OBJETIVO DEL PROGRAMA PRESUPUESTARIO: Incluye las acciones encaminadas a mantener y transmitir el conocimiento del patrimonio público tangible e intangible, como devenir de la identidad de los mexicanos.

DEPENDENCIA GENERAL: 000 DIRECCIÓN GENERAL DE CULTURA Y EDUCACIÓN
DEPENDENCIA AUXILIAR: 150 CULTURA

ESTRUCTURA DEL INDICADOR ACTIVIDAD 2.1

NOMBRE DEL INDICADOR: Porcentaje de cumplimiento del programa de difusión de las actividades culturales, artísticas e históricas
FÓRMULA DE CÁLCULO: (Programa de difusión de actividades culturales, artísticas e históricas ejecutado/Programa de difusión de actividades culturales programado) *100
INTERPRETACIÓN: Muestra el cumplimiento del programa de difusión de las actividades culturales, artísticas e históricas.
DIMENSIÓN QUE ATIENDE: Eficiencia **FRECUENCIA DE MEDICIÓN:** Trimestral
DESCRIPCIÓN DEL FACTOR DE COMPARACIÓN: Muestra el cumplimiento del programa de difusión de las actividades culturales, artísticas e históricas realizadas
ÁMBITO GEOGRÁFICO: U (Urbano)
COBERTURA: Municipio de Naucalpan de Juárez
LÍNEA BASE: 1

COMPORTAMIENTO DE LAS VARIABLES DURANTE EL 4 TRIMESTRE

| VARIABLE | UNIDAD DE MEDIDA | OPERACIÓN | META ANUAL | AVANCE TRIMESTRAL | | | | AVANCE ACUMULADO | | | |
|---|------------------|-----------|------------|-------------------|------|--------|------|------------------|--------|--------|--------|
| | | | | PROG. | % | ALCAN. | % | PROG. | % | ALCAN. | % |
| Programa de difusión de actividades culturales, artísticas e históricas ejecutado | Programa | Semanas | 1 | 0 | 0.00 | 0 | 0.00 | 1 | 100.00 | 1 | 100.00 |
| Programa de difusión de actividades culturales programado | Programa | Semanas | 1 | 0 | 0.00 | 0 | 0.00 | 1 | 100.00 | 1 | 100.00 |

COMPORTAMIENTO DEL INDICADOR

DESCRIPCIÓN DE LA META ANUAL
 Programa de difusión de actividades culturales, artísticas e históricas ejecutado

4 TRIMESTRE

| META ANUAL | AVANCE TRIMESTRAL | | | | AVANCE ACUMULADO | | | |
|------------|-------------------|--------|------|----------|------------------|-----------|--------|----------|
| | PROGRAMADO | ALCAN. | EF % | SEMAFORO | PROGRAMADO | ALCANZADO | EF % | SEMAFORO |
| 1 | 0 | 0 | 0.00 | VERDE | 1 | 1 | 100.00 | VERDE |

DESCRIPCIÓN DE RESULTADOS Y JUSTIFICACIÓN EN CASO DE VARIACIÓN SUPERIOR A +10 POR CIENTO RESPECTO A LO PROGRAMADO

EVALUACIÓN DEL INDICADOR

EL ÁREA ALCANZÓ UN NIVEL ADECUADO EN EL CUMPLIMIENTO DEL INDICADOR. SE RECOMIENDA QUE SE SIGA CON LAS MISMAS ESTRATEGIAS PARA EL CUMPLIMIENTO DE LAS METAS.

ELABORÓ

LETICIA BUITRÓN CORNEJO
DIRECTORA GENERAL DE CULTURA Y EDUCACIÓN


NOMBRE FIRMA CARGO



Vo. Bo.

LIANA GRISEL GARCÍA VILCHIS
TITULAR DE LA UIPPE

NOMBRE FIRMA CARGO





SISTEMA DE COORDINACIÓN HACENDARIA DEL ESTADO DE MÉXICO CON SUS MUNICIPIOS
GUÍA METODOLÓGICA PARA EL SEGUIMIENTO Y EVALUACIÓN DEL PLAN DE DESARROLLO MUNICIPAL VIGENTE



PBRM-08b FICHA TÉCNICA DE SEGUIMIENTO DE INDICADORES 2023
DE GESTIÓN O ESTRATÉGICO

PILAR / EJE TRANSVERSAL: Pilar 3: Territorial
TEMA DE DESARROLLO: Ciudades y comunidades sostenibles
PROGRAMA PRESUPUESTARIO: 02040201 Cultura y Arte
PROYECTO PRESUPUESTARIO: 020402010101 Servicios culturales

OBJETIVO DEL PROGRAMA PRESUPUESTARIO: Incluye los proyectos encaminados a promover la difusión y desarrollo de las diferentes manifestaciones culturales y artísticas.

DEPENDENCIA GENERAL: 000 DIRECCIÓN GENERAL DE CULTURA Y EDUCACIÓN
DEPENDENCIA AUXILIAR: 150 CULTURA

ESTRUCTURA DEL INDICADOR FIN

NOMBRE DEL INDICADOR: Tasa de variación en la realización de eventos culturales
FÓRMULA DE CÁLCULO: $((\text{Eventos culturales efectuados en el presente ejercicio} / \text{Eventos culturales efectuados en el año anterior}) - 1) * 100$
INTERPRETACIÓN: Muestra la tasa de variación en los eventos realizados con relación al año anterior.
DIMENSIÓN QUE ATIENDE: Eficiencia **FRECUENCIA DE MEDICIÓN:** Anual
DESCRIPCIÓN DEL FACTOR DE COMPARACIÓN: Muestra el número de eventos culturales realizados
ÁMBITO GEOGRÁFICO: U (Urbano)
COBERTURA: Municipio de Naucalpan de Juárez
LÍNEA BASE: 47

COMPORTAMIENTO DE LAS VARIABLES DURANTE EL 4 TRIMESTRE

| VARIABLE | UNIDAD DE MEDIDA | OPERACIÓN | META ANUAL | AVANCE TRIMESTRAL | | | | AVANCE ACUMULADO | | | |
|--|------------------|-----------|------------|-------------------|-------|--------|--------|------------------|--------|--------|--------|
| | | | | PROG. | % | ALCAN. | % | PROG. | % | ALCAN. | % |
| Eventos culturales efectuados en el presente ejercicio | eventos | Sumable | 33 | 11 | 33.33 | 11 | 100.00 | 33 | 100.00 | 33 | 100.00 |
| Eventos culturales efectuados en el año anterior | Evento | Sumable | 33 | 11 | 33.33 | 11 | 100.00 | 33 | 100.00 | 24 | 72.73 |

COMPORTAMIENTO DEL INDICADOR

DESCRIPCIÓN DE LA META ANUAL:
Eventos culturales efectuados

| META ANUAL | 4 TRIMESTRE | | | | AVANCE ACUMULADO | | | |
|------------|-------------|--------|--------|----------|------------------|-----------|--------|----------|
| | PROGRAMADO | ALCAN. | EF % | SEMAFORO | PROGRAMADO | ALCANZADO | EF % | SEMAFORO |
| 33 | 11 | 11 | 100.00 | VERDE | 33 | 33 | 100.00 | VERDE |

DESCRIPCIÓN DE RESULTADOS Y JUSTIFICACIÓN EN CASO DE VARIACIÓN SUPERIOR A +-10 POR CIENTO RESPECTO A LO PROGRAMADO

EVALUACIÓN DEL INDICADOR

EL ÁREA ALCANZÓ UN NIVEL ADECUADO EN EL CUMPLIMIENTO DEL INDICADOR. SE RECOMIENDA QUE SE SIGA CON LAS MISMAS ESTRATEGIAS PARA EL CUMPLIMIENTO DE LAS METAS.

ELABORÓ

LETICIA BUITRÓN CORNEJO
DIRECTORA GENERAL DE CULTURA Y EDUCACIÓN

NOMBRE FIRMA CARGO



Vo. Bo.

LILIANA GRISEL GARCÍA VILCHIS
TITULAR DE LA UIPPE

NOMBRE FIRMA CARGO





SISTEMA DE COORDINACIÓN HACENDARIA DEL ESTADO DE MÉXICO CON SUS MUNICIPIOS
GUÍA METODOLÓGICA PARA EL SEGUIMIENTO Y EVALUACIÓN DEL PLAN DE DESARROLLO MUNICIPAL VIGENTE

PBRM-08b FICHA TÉCNICA DE SEGUIMIENTO DE INDICADORES 2023
DE GESTIÓN O ESTRATÉGICO



PILAR / EJE TRANSVERSAL: Pilar 3: Territorial

TEMA DE DESARROLLO: Ciudades y comunidades sostenibles

PROGRAMA PRESUPUESTARIO: 02040201 Cultura y Arte

PROYECTO PRESUPUESTARIO: 020402010101 Servicios culturales

OBJETIVO DEL PROGRAMA PRESUPUESTARIO: Incluye los proyectos encaminados a promover la difusión y desarrollo de las diferentes manifestaciones culturales y artísticas.

DEPENDENCIA GENERAL: 093 DIRECCIÓN GENERAL DE CULTURA Y EDUCACIÓN

DEPENDENCIA AUXILIAR: 150 CULTURA

ESTRUCTURA DEL INDICADOR PROPOSITO

NOMBRE DEL INDICADOR: Porcentaje de población asistente a la actividad artística y cultural

FÓRMULA DE CÁLCULO: (Total de asistentes registrados en eventos culturales y artísticos municipales/Total de la población municipal) * 100

INTERPRETACIÓN: Muestra el porcentaje de personas que asisten a actividades culturales y artísticas.

DIMENSIÓN QUE ATIENDE: Eficiencia **FRECUENCIA DE MEDICIÓN:** Anual

DESCRIPCIÓN DEL FACTOR DE COMPARACIÓN: Muestra el porcentaje de la población que asiste a las actividades artísticas y culturales

ÁMBITO GEOGRÁFICO: U (Urbano)

COBERTURA: Municipio de Naucalpan de Juárez

LÍNEA BASE: 125

COMPORTAMIENTO DE LAS VARIABLES DURANTE EL 4 TRIMESTRE

| VARIABLE | UNIDAD DE MEDIDA | OPERACIÓN | META ANUAL | AVANCE TRIMESTRAL | | | | AVANCE ACUMULADO | | | |
|--|------------------|-----------|------------|-------------------|--------|--------|--------|------------------|--------|--------|--------|
| | | | | PROG. | % | ALCAN. | % | PROG. | % | ALCAN. | % |
| Total de asistentes registrados en eventos culturales y artísticos municipales | asistentes | Sumable | 125 | 125 | 100.00 | 152 | 121.50 | 125 | 100.00 | 152 | 121.50 |
| Total de la población municipal | asistentes | Sumable | 125 | 125 | 100.00 | 125 | 100.00 | 125 | 100.00 | 125 | 100.00 |

COMPORTAMIENTO DEL INDICADOR

DESCRIPCIÓN DE LA META ANUAL

Total de asistentes registrados

| META ANUAL | 4 TRIMESTRE | | | | AVANCE ACUMULADO | | | |
|------------|-------------|--------|--------|----------|------------------|-----------|--------|----------|
| | PROGRAMADO | ALCAN. | EF % | SEMAFORO | PROGRAMADO | ALCANZADO | EF % | SEMAFORO |
| 125 | 125 | 152 | 121.60 | MORADO | 125 | 152 | 121.60 | MORADO |

DESCRIPCIÓN DE RESULTADOS Y JUSTIFICACIÓN EN CASO DE VARIACIÓN SUPERIOR A +10 POR CIENTO RESPECTO A LO PROGRAMADO

EVALUACIÓN DEL INDICADOR

EL ÁREA ALCANZÓ UN NIVEL SOBREPASADO EN EL CUMPLIMIENTO DEL INDICADOR, SE SOLICITA QUE SE JUSTIFIQUE EL INCUMPLIMIENTO DE LO PROGRAMADO EN LA META Y LAS ESTRATEGIAS QUE OPTARAN.

ELABORÓ

LETICIA BUITRÓN CORNEJO
DIRECTORA GENERAL DE CULTURA Y EDUCACIÓN

NOMBRE FIRMA CARGO



Vo. Bo.

LLANÁ GRISEL GARCÍA VILCHIS
TITULAR DE LA UIPPE

NOMBRE FIRMA CARGO





SISTEMA DE COORDINACIÓN HACENDARIA DEL ESTADO DE MÉXICO CON SUS MUNICIPIOS
GUÍA METODOLÓGICA PARA EL SEGUIMIENTO Y EVALUACIÓN DEL PLAN DE DESARROLLO MUNICIPAL VIGENTE

PBRM-08b FICHA TÉCNICA DE SEGUIMIENTO DE INDICADORES 2023
DE GESTIÓN O ESTRATÉGICO



PILAR / EJE TRANSVERSAL: Pilar 3: Territorial
TEMA DE DESARROLLO: Ciudades y comunidades sostenibles
PROGRAMA PRESUPUESTARIO: 02040201 Cultura y Arte
PROYECTO PRESUPUESTARIO: 020402010101 Servicios culturales

OBJETIVO DEL PROGRAMA PRESUPUESTARIO: Incluye los proyectos encaminados a promover la difusión y desarrollo de las diferentes manifestaciones culturales y artísticas.

DEPENDENCIA GENERAL: 000 DIRECCIÓN GENERAL DE CULTURA Y EDUCACIÓN
DEPENDENCIA AUXILIAR: 150 CULTURA

ESTRUCTURA DEL INDICADOR COMPONENTE 1

NOMBRE DEL INDICADOR: Porcentaje de eventos culturales y artísticos realizados
FÓRMULA DE CÁLCULO: (Eventos culturales y artísticos realizados/Eventos culturales y artísticos programados) * 100
INTERPRETACIÓN: Muestra el porcentaje de eventos realizados
DIMENSIÓN QUE ATIENDE: Eficiencia **FRECUENCIA DE MEDICIÓN:** Semestral
DESCRIPCIÓN DEL FACTOR DE COMPARACIÓN: Muestra el número de eventos culturales realizados
ÁMBITO GEOGRÁFICO: U (Urbano)
COBERTURA: Municipio de Naucalpan de Juárez
LÍNEA BASE: 47

COMPORTAMIENTO DE LAS VARIABLES DURANTE EL 4 TRIMESTRE

| VARIABLE | UNIDAD DE MEDIDA | OPERACION | META ANUAL | AVANCE TRIMESTRAL | | | | AVANCE ACUMULADO | | | |
|---|------------------|-----------|------------|-------------------|-------|--------|--------|------------------|--------|--------|--------|
| | | | | PROG. | % | ALCAN. | % | PROG. | % | ALCAN. | % |
| Eventos culturales y artísticos realizados | eventos | Sumable | 33 | 11 | 33.33 | 11 | 100.00 | 33 | 100.00 | 33 | 100.00 |
| Eventos culturales y artísticos programados | eventos | Sumable | 33 | 11 | 33.33 | 11 | 100.00 | 33 | 100.00 | 33 | 100.00 |

COMPORTAMIENTO DEL INDICADOR

DESCRIPCIÓN DE LA META ANUAL
 Total de eventos culturales efectuados

4 TRIMESTRE

| META ANUAL | AVANCE TRIMESTRAL | | | | AVANCE ACUMULADO | | | |
|------------|-------------------|--------|--------|----------|------------------|-----------|--------|----------|
| | PROGRAMADO | ALCAN. | EF % | SEMAFORO | PROGRAMADO | ALCANZADO | EF % | SEMAFORO |
| 33 | 11 | 11 | 100.00 | VERDE | 33 | 33 | 100.00 | VERDE |

DESCRIPCIÓN DE RESULTADOS Y JUSTIFICACIÓN EN CASO DE VARIACIÓN SUPERIOR A +10 POR CIENTO RESPECTO A LO PROGRAMADO

EVALUACIÓN DEL INDICADOR

EL ÁREA ALCANZÓ UN NIVEL ADECUADO EN EL CUMPLIMIENTO DEL INDICADOR, SE RECOMIENDA QUE SE SIGA CON LAS MISMAS ESTRATEGIAS PARA EL CUMPLIMIENTO DE LAS METAS.

ELABORÓ

LETICIA BUFRÓN CORNEJO
DIRECTORA GENERAL DE CULTURA Y EDUCACIÓN

NOMBRE FIRMA CARGO



Vo. Bo.

ILIANA GRISEL GARCÍA VILCHIS
TITULAR DE LA UIPPE

NOMBRE FIRMA CARGO





SISTEMA DE COORDINACIÓN HACENDARIA DEL ESTADO DE MÉXICO CON SUS MUNICIPIOS
GUÍA METODOLÓGICA PARA EL SEGUIMIENTO Y EVALUACIÓN DEL PLAN DE DESARROLLO MUNICIPAL VIGENTE



PBRM-08b FICHA TÉCNICA DE SEGUIMIENTO DE INDICADORES 2023
DE GESTIÓN O ESTRATÉGICO

PILAR / EJE TRANSVERSAL: Pilar 3: Territorial
TEMA DE DESARROLLO: Ciudades y comunidades sostenibles
PROGRAMA PRESUPUESTARIO: 02040201 Cultura y Arte
PROYECTO PRESUPUESTARIO: 020402010102 Difusión de la cultura

OBJETIVO DEL PROGRAMA PRESUPUESTARIO: Incluye los proyectos encaminados a promover la difusión y desarrollo de las diferentes manifestaciones culturales y artísticas.

DEPENDENCIA GENERAL: 000 DIRECCIÓN GENERAL DE CULTURA Y EDUCACIÓN
DEPENDENCIA AUXILIAR: 150 CULTURA

ESTRUCTURA DEL INDICADOR ACTIVIDAD 1.2

NOMBRE DEL INDICADOR: Porcentaje de Actividades y eventos culturales y artísticos publicados
FÓRMULA DE CÁLCULO: (Actividades y eventos publicados/Total de eventos programados) *100
INTERPRETACIÓN: Muestra el porcentaje actividades y eventos culturales y artísticos publicados
DIMENSIÓN QUE ATIENDE: Eficiencia **FRECUENCIA DE MEDICIÓN:** Trimestral
DESCRIPCIÓN DEL FACTOR DE COMPARACIÓN: Indica el número de eventos publicados en el año anterior
ÁMBITO GEOGRÁFICO: U (Urbano)
COBERTURA: Municipio de Naucalpan de Juárez
LÍNEA BASE: 193

COMPORTAMIENTO DE LAS VARIABLES DURANTE EL 4 TRIMESTRE

| VARIABLE | UNIDAD DE MEDIDA | OPERACIÓN | META ANUAL | AVANCE TRIMESTRAL | | | | AVANCE ACUMULADO | | | |
|----------------------------------|------------------|-----------|------------|-------------------|-------|--------|--------|------------------|--------|--------|--------|
| | | | | PROG. | % | ALCAN. | % | PROG. | % | ALCAN. | % |
| Actividades y eventos publicados | Publicación | Sumable | 180 | 60 | 33.33 | 57 | 95.00 | 160 | 100.00 | 137 | 76.11 |
| Total de eventos programados | publicación | Sumable | 180 | 60 | 33.33 | 60 | 100.00 | 160 | 100.00 | 160 | 100.00 |

COMPORTAMIENTO DEL INDICADOR

DESCRIPCIÓN DE LA META ANUAL
 Actividades y eventos publicados

| META ANUAL | 4 TRIMESTRE | | | | AVANCE ACUMULADO | | | |
|------------|-------------|--------|-------|----------|------------------|-----------|-------|----------|
| | PROGRAMADO | ALCAN. | EF % | SEMAFORO | PROGRAMADO | ALCANZADO | EF % | SEMAFORO |
| 180 | 60 | 57 | 95.00 | VERDE | 160 | 137 | 76.11 | AMARILLO |

DESCRIPCIÓN DE RESULTADOS Y JUSTIFICACIÓN EN CASO DE VARIACIÓN SUPERIOR A +10 POR CIENTO RESPECTO A LO PROGRAMADO

EVALUACIÓN DEL INDICADOR

EL ÁREA ALCANZÓ UN NIVEL ADECUADO EN EL CUMPLIMIENTO DEL INDICADOR, SE RECOMIENDA QUE SE SIGA CON LAS MISMAS ESTRATEGIAS PARA EL CUMPLIMIENTO DE LAS METAS.

ELABORÓ

LETICIA BUITRÓN CORNEJO
DIRECTORA GENERAL DE CULTURA Y EDUCACIÓN


NOMBRE FIRMA CARGO



Vo. Bo.

LIANA GRISEL GARCÍA VILCHIS
TITULAR DE LA UIPPE

NOMBRE FIRMA CARGO





SISTEMA DE COORDINACIÓN HACENDARIA DEL ESTADO DE MÉXICO CON SUS MUNICIPIOS
GUÍA METODOLÓGICA PARA EL SEGUIMIENTO Y EVALUACIÓN DEL PLAN DE DESARROLLO MUNICIPAL VIGENTE



PBRM-08b FICHA TÉCNICA DE SEGUIMIENTO DE INDICADORES 2023
DE GESTIÓN O ESTRATÉGICO

PILAR / EJE TRANSVERSAL: Pilar 3: Territorial
TEMA DE DESARROLLO: Ciudades y comunidades sostenibles
PROGRAMA PRESUPUESTARIO: 02040201 Cultura y Arte
PROYECTO PRESUPUESTARIO: 020402010101 Servicios culturales

OBJETIVO DEL PROGRAMA PRESUPUESTARIO: Incluye los proyectos encaminados a promover la difusión y desarrollo de las diferentes manifestaciones culturales y artísticas.

DEPENDENCIA GENERAL: 000 DIRECCIÓN GENERAL DE CULTURA Y EDUCACIÓN
DEPENDENCIA AUXILIAR: 150 CULTURA

ESTRUCTURA DEL INDICADOR ACTIVIDAD 1.4

NOMBRE DEL INDICADOR: Porcentaje de expresiones artísticas y culturales realizadas
FÓRMULA DE CÁLCULO: (Expresiones artísticas y culturales realizadas/Solicitudes de expresiones artísticas y culturales recibidas) * 100
INTERPRETACIÓN: Muestra el porcentaje de expresiones artísticas y culturales realizados.
DIMENSIÓN QUE ATIENDE: Eficiencia **FRECUENCIA DE MEDICIÓN:** Mensual
DESCRIPCIÓN DEL FACTOR DE COMPARACIÓN: Muestra el número de expresiones artísticas realizadas
ÁMBITO GEOGRÁFICO: U (Urbano)
COBERTURA: Municipio de Naucalpan de Juárez
LÍNEA BASE: 46

COMPORTAMIENTO DE LAS VARIABLES DURANTE EL 4 TRIMESTRE

| VARIABLE | UNIDAD DE MEDIDA | OPERACIÓN | META ANUAL | AVANCE TRIMESTRAL | | | | AVANCE ACUMULADO | | | |
|--|---------------------|-----------|------------|-------------------|-------|--------|--------|------------------|--------|--------|--------|
| | | | | PROG. | % | ALCAN. | % | PROG. | % | ALCAN. | % |
| Expresiones artísticas y culturales realizadas | expresión artística | Realizado | 33 | 11 | 33.33 | 11 | 100.00 | 33 | 100.00 | 33 | 100.00 |
| Solicitudes de expresiones artísticas y culturales recibidas | Solicitud | Sumada | 33 | 11 | 33.33 | 11 | 100.00 | 33 | 100.00 | 24 | 72.73 |

COMPORTAMIENTO DEL INDICADOR

DESCRIPCIÓN DE LA META ANUAL
Solicitudes de expresiones culturales y artísticas ejecutadas

| META ANUAL | 4 TRIMESTRE | | | | AVANCE ACUMULADO | | | |
|------------|-------------|--------|--------|----------|------------------|-----------|--------|----------|
| | PROGRAMADO | ALCAN. | EF % | SEMAFORO | PROGRAMADO | ALCANZADO | EF % | SEMAFORO |
| 33 | 11 | 11 | 100.00 | VERDE | 33 | 33 | 100.00 | VERDE |

DESCRIPCIÓN DE RESULTADOS Y JUSTIFICACIÓN EN CASO DE VARIACIÓN SUPERIOR A +10 POR CIENTO RESPECTO A LO PROGRAMADO

EVALUACIÓN DEL INDICADOR

EL ÁREA ALCANZÓ UN NIVEL ADECUADO EN EL CUMPLIMIENTO DEL INDICADOR. SE RECOMIENDA QUE SE SIGA CON LAS MISMAS ESTRATEGIAS PARA EL CUMPLIMIENTO DE LAS METAS.

ELABORÓ

LETICIA BUITRÓN CORNEJO
DIRECTORA GENERAL DE CULTURA Y EDUCACIÓN

NOMBRE FIRMA CARGO



Vo. Bo.

LIANA GRISEL GARCÍA VILCHIS
TITULAR DE LA UJPE

NOMBRE FIRMA CARGO





**SISTEMA DE COORDINACIÓN HACENDARIA DEL ESTADO DE MÉXICO CON SUS MUNICIPIOS
GUÍA METODOLÓGICA PARA EL SEGUIMIENTO Y EVALUACIÓN DEL PLAN DE DESARROLLO MUNICIPAL VIGENTE**



**PBRM-08b FICHA TÉCNICA DE SEGUIMIENTO DE INDICADORES 2023
DE GESTIÓN O ESTRATÉGICO**

| | | |
|--|---|--|
| PILAR / EJE TRANSVERSAL: | Pilar 1: Social | |
| TEMA DE DESARROLLO: | Educación Incluyente y de calidad | |
| PROGRAMA PRESUPUESTARIO: | 02050101 | Educación Básica |
| PROYECTO PRESUPUESTARIO: | 020501010106 | Apoyo municipal a la educación básica |
| OBJETIVO DEL PROGRAMA PRESUPUESTARIO: | Engloba las acciones de apoyo tendientes al mejoramiento de los servicios de educación en los diferentes sectores de la población en sus niveles inicial, preescolar, primaria y secundaria conforme a los programas de estudio establecidos en el Plan y programas autorizados por la SEP, asimismo incluye las acciones de apoyo para el fortalecimiento de la formación, actualización, capacitación y profesionalización de docentes y administrativos en concordancia con las necesidades del proceso educativo. | |
| DEPENDENCIA GENERAL: | 000 | DIRECCIÓN GENERAL DE CULTURA Y EDUCACIÓN |
| DEPENDENCIA AUXILIAR: | 141 | EDUCACIÓN |

ESTRUCTURA DEL INDICADOR PROPOSITO

| | | | |
|---|--|--------------------------------|--------|
| NOMBRE DEL INDICADOR: | Tasa de variación en el número de certificaciones de escuelas dignas | | |
| FÓRMULA DE CÁLCULO: | ((Certificaciones de escuelas dignas a planteles educativos en el año actual/Certificaciones de escuelas dignas a planteles educativos en el año anterior)-1) *100 | | |
| INTERPRETACIÓN: | Sirve para conocer el número de certificaciones de escuelas dignas | | |
| DIMENSIÓN QUE ATIENDE: | Eficiencia | FRECUENCIA DE MEDICIÓN: | Annual |
| DESCRIPCIÓN DEL FACTOR DE COMPARACIÓN: | Certificaciones de escuelas dignas a planteles educativos en el año actual | | |
| ÁMBITO GEOGRÁFICO: | U (Urbano) | | |
| COBERTURA: | Municipio de Naucalpan de Juárez | | |
| LÍNEA BASE: | 1 | | |

COMPORTAMIENTO DE LAS VARIABLES DURANTE EL 4 TRIMESTRE

| VARIABLE | UNIDAD DE MEDIDA | OPERACION | META ANUAL | AVANCE TRIMESTRAL | | | | AVANCE ACUMULADO | | | |
|--|------------------|-----------|------------|-------------------|------|--------|------|------------------|------|--------|------|
| | | | | PROG. | % | ALCAN. | % | PROG. | % | ALCAN. | % |
| Certificaciones de escuelas dignas a planteles educativos en el año actual | Escuela | Sumable | 0 | 0 | 0.00 | 0 | 0.00 | 0 | 0.00 | 0 | 0.00 |
| Certificaciones de escuelas dignas a planteles educativos en el año anterior | Escuela | Sumable | 0 | 0 | 0.00 | 0 | 0.00 | 0 | 0.00 | 0 | 0.00 |

COMPORTAMIENTO DEL INDICADOR

DESCRIPCIÓN DE LA META ANUAL

Contar con planteles educativos con certificaciones de escuelas dignas

| META ANUAL | 4 TRIMESTRE | | | | AVANCE ACUMULADO | | | |
|------------|-------------|--------|------|----------|------------------|-----------|------|----------|
| | PROGRAMADO | ALCAN. | EF % | SEMAFORO | PROGRAMADO | ALCANZADO | EF % | SEMAFORO |
| 0 | 0 | 0 | 0.00 | VERDE | 0 | 0 | 0.00 | VERDE |

DESCRIPCIÓN DE RESULTADOS Y JUSTIFICACIÓN EN CASO DE VARIACIÓN SUPERIOR A +10 POR CIENTO RESPECTO A LO PROGRAMADO


EVALUACIÓN DEL INDICADOR

EL ÁREA ALCANZÓ UN NIVEL ADECUADO EN EL CUMPLIMIENTO DEL INDICADOR, SE RECOMIENDA QUE SE SIGA CON LAS MISMAS ESTRATEGIAS PARA EL CUMPLIMIENTO DE LAS METAS.

| | | |
|---|-------|-------|
| ELABORÓ | | |
| | | |
| LETICIA BUITRON CORNEJO DIRECTORA GENERAL DE CULTURA Y EDUCACIÓN | | |
| NOMBRE | FIRMA | CARGO |



| | | |
|---|-------|-------|
| Vo. Bo. | | |
| | | |
| LILIANA GRISEL GARCÍA VILCHIS TITULAR DE LA UIPE | | |
| NOMBRE | FIRMA | CARGO |





SISTEMA DE COORDINACIÓN HACENDARIA DEL ESTADO DE MÉXICO CON SUS MUNICIPIOS
GUÍA METODOLÓGICA PARA EL SEGUIMIENTO Y EVALUACIÓN DEL PLAN DE DESARROLLO MUNICIPAL VIGENTE



PBRM-08b FICHA TÉCNICA DE SEGUIMIENTO DE INDICADORES 2023
DE GESTIÓN O ESTRATÉGICO

PILAR / EJE TRANSVERSAL: Pilar 1: Social
TEMA DE DEBARROLLO: Educación Incluyente y de calidad
PROGRAMA PRESUPUESTARIO: 02050201 Educación media superior
PROYECTO PRESUPUESTARIO: 020502010105 Apoyo municipal a la educación media superior

OBJETIVO DEL PROGRAMA PRESUPUESTARIO: Comprende las acciones de apoyo tendientes a mejorar los servicios de bachillerato general y tecnológico en las modalidades escolarizada, no escolarizada, mixto, a distancia y abierto, conforme a los programas de estudio establecidos en el plan y programas autorizados por la SEP, con el objeto de fortalecer la formación, actualización, capacitación y profesionalización de docentes y administrativos en concordancia con las necesidades del proceso educativo.

DEPENDENCIA GENERAL: 000 DIRECCIÓN GENERAL DE CULTURA Y EDUCACIÓN
DEPENDENCIA AUXILIAR: 141 EDUCACIÓN

ESTRUCTURA DEL INDICADOR FIN

NOMBRE DEL INDICADOR: Tasa de variación en el número de personal docente de educación media superior
FÓRMULA DE CÁLCULO: $((\text{Personal docente de educación media superior en el año actual} / \text{Personal docente de educación media superior en el año anterior}) - 1) * 100$
INTERPRETACIÓN: Número del personal docente
DIMENSIÓN QUE ATIENDE: Eficiencia **FRECUENCIA DE MEDICIÓN:** Anual
DESCRIPCIÓN DEL FACTOR DE COMPARACIÓN: Personal docente de nivel media superior
ÁMBITO GEOGRÁFICO: U (Urbano)
COBERTURA: Municipio de Naucalpan de Juárez
LÍNEA BASE: 0

COMPORTAMIENTO DE LAS VARIABLES DURANTE EL 4 TRIMESTRE

| VARIABLE | UNIDAD DE MEDIDA | OPERACION | META ANUAL | AVANCE TRIMESTRAL | | | | AVANCE ACUMULADO | | | |
|---|------------------|--------------|------------|-------------------|--------|--------|--------|------------------|--------|--------|--------|
| | | | | PROG. | % | ALCAN. | % | PROG. | % | ALCAN. | % |
| Personal docente de educación media superior en el año actual | Docente | Valor actual | 48138 | 48138 | 100.00 | 48138 | 100.00 | 48138 | 100.00 | 48138 | 100.00 |
| Personal docente de educación media superior en el año anterior | Docente | Valor actual | 48138 | 48138 | 100.00 | 48138 | 100.00 | 48138 | 100.00 | 48138 | 100.00 |

COMPORTAMIENTO DEL INDICADOR

DESCRIPCIÓN DE LA META ANUAL:
 Datos del personal docente de media superior

| META ANUAL | 4 TRIMESTRE | | | | AVANCE ACUMULADO | | | |
|------------|-------------|--------|--------|----------|------------------|-----------|--------|----------|
| | PROGRAMADO | ALCAN. | EF % | SEMAFORO | PROGRAMADO | ALCANZADO | EF % | SEMAFORO |
| 48138 | 48138 | 48138 | 100.00 | VERDE | 48138 | 48138 | 100.00 | VERDE |

DESCRIPCIÓN DE RESULTADOS Y JUSTIFICACIÓN EN CASO DE VARIACIÓN SUPERIOR A +10 POR CIENTO RESPECTO A LO PROGRAMADO

EVALUACIÓN DEL INDICADOR

EL ÁREA ALCANZÓ UN NIVEL ADECUADO EN EL CUMPLIMIENTO DEL INDICADOR. SE RECOMIENDA QUE SE SIGA CON LAS MISMAS ESTRATEGIAS PARA EL CUMPLIMIENTO DE LAS METAS.

ELABORÓ

LETICIA BUITRÓN CORNEJO
DIRECTORA GENERAL DE CULTURA Y EDUCACIÓN


NOMBRE **FIRMA** **CARGO**



Vo. Bo.

LILIANA GRISEL GARCÍA VILCHIS
TITULAR DE LA UIPPE

NOMBRE **FIRMA** **CARGO**





**SISTEMA DE COORDINACIÓN HACENDARIA DEL ESTADO DE MÉXICO CON SUS MUNICIPIOS
GUÍA METODOLÓGICA PARA EL SEGUIMIENTO Y EVALUACIÓN DEL PLAN DE DESARROLLO MUNICIPAL VIGENTE**



**PBRM-08b FICHA TÉCNICA DE SEGUIMIENTO DE INDICADORES 2023
DE GESTIÓN O ESTRATÉGICO**

| | | |
|--|--|---|
| PILAR / EJE TRANSVERSAL: | Pilar 1: Social | |
| TEMA DE DEBARROLLO: | Educación Incluyente y de calidad | |
| PROGRAMA PRESUPUESTARIO: | 02050201 | Educación media superior |
| PROYECTO PRESUPUESTARIO: | 020502010106 | Apoyo municipal a la educación media superior |
| OBJETIVO DEL PROGRAMA PRESUPUESTARIO: | Comprende las acciones de apoyo tendientes a mejorar los servicios de bachillerato general y tecnológico en las modalidades escolarizada, no escolarizado, mixto, a distancia y abierto, conforme a los programas de estudio establecidos en el plan y programas autorizados por la SEP, con el objeto de fortalecer la formación, actualización, capacitación y profesionalización de docentes y administrativos en concordancia con las necesidades del proceso educativo. | |
| DEPENDENCIA GENERAL: | 000 | DIRECCIÓN GENERAL DE CULTURA Y EDUCACIÓN |
| DEPENDENCIA AUXILIAR: | 141 | EDUCACIÓN |

ESTRUCTURA DEL INDICADOR - PROPOSITO

| | | | |
|---|---|--------------------------------|-------|
| NOMBRE DEL INDICADOR: | Tasa de variación en el número de alumnos egresados de educación media superior | | |
| FÓRMULA DE CÁLCULO: | $((\text{Alumnos egresados de educación media superior en el año actual} / \text{Alumnos egresados de educación media superior en el año anterior}) - 1) * 100$ | | |
| INTERPRETACIÓN: | Alumnos egresados | | |
| DIMENSIÓN QUE ATIENDE: | Eficiencia | FRECUENCIA DE MEDICIÓN: | Anual |
| DESCRIPCIÓN DEL FACTOR DE COMPARACIÓN: | Alumnos egresados de nivel media superior | | |
| ÁMBITO GEOGRÁFICO: | U (Urbano) | | |
| COBERTURA: | Municipio de Naucalpan de Juárez | | |
| LÍNEA BASE: | 0 | | |

COMPORTAMIENTO DE LAS VARIABLES DURANTE EL 4 TRIMESTRE

| VARIABLE | UNIDAD DE MEDIDA | OPERACIÓN | META ANUAL | AVANCE TRIMESTRAL | | | | AVANCE ACUMULADO | | | |
|--|------------------|-----------|------------|-------------------|--------|--------|--------|------------------|--------|--------|--------|
| | | | | PROG. | % | ALCAN. | % | PROG. | % | ALCAN. | % |
| Alumnos egresados de educación media superior en el año actual | Alumno | Sumable | 30000 | 30000 | 100.00 | 30000 | 100.00 | 30000 | 100.00 | 30000 | 100.00 |
| Alumnos egresados de educación media superior en el año anterior | Alumno | Sumable | 29159 | 29159 | 100.00 | 29159 | 100.00 | 29159 | 100.00 | 29159 | 100.00 |

COMPORTAMIENTO DEL INDICADOR

DESCRIPCIÓN DE LA META ANUAL

Número de estudiantes egresados

| META ANUAL | 4 TRIMESTRE | | | | AVANCE ACUMULADO | | | |
|------------|-------------|--------|--------|----------|------------------|-----------|--------|----------|
| | PROGRAMADO | ALCAN. | EF % | SEMAFORO | PROGRAMADO | ALCANZADO | EF % | SEMAFORO |
| 30000 | 30000 | 30000 | 100.00 | VERDE | 30000 | 30000 | 100.00 | VERDE |

DESCRIPCIÓN DE RESULTADOS Y JUSTIFICACIÓN EN CASO DE VARIACIÓN SUPERIOR A +10 POR CIENTO RESPECTO A LO PROGRAMADO


EVALUACIÓN DEL INDICADOR

EL ÁREA ALCANZÓ UN NIVEL ADECUADO EN EL CUMPLIMIENTO DEL INDICADOR. SE RECOMIENDA QUE SE SIGA CON LAS MISMAS ESTRATEGIAS PARA EL CUMPLIMIENTO DE LAS METAS.

| | | |
|--|-------|-------|
| ELABORÓ | | |
| | | |
| LETICIA BUITRÓN CORNEJO | | |
| DIRECTORA GENERAL DE CULTURA Y EDUCACIÓN | | |
| NOMBRE | FIRMA | CARGO |



| | | |
|-------------------------------|-------|-------|
| Vo. Bo. | | |
| | | |
| LILIANA GRISEL GARCÍA VILCHIS | | |
| TITULAR DE LA UIPE | | |
| NOMBRE | FIRMA | CARGO |





**SISTEMA DE COORDINACIÓN HACENDARIA DEL ESTADO DE MÉXICO CON SUS MUNICIPIOS
GUÍA METODOLÓGICA PARA EL SEGUIMIENTO Y EVALUACIÓN DEL PLAN DE DESARROLLO MUNICIPAL VIGENTE**



**PBRM-08b FICHA TÉCNICA DE SEGUIMIENTO DE INDICADORES 2023
DE GESTIÓN O ESTRATÉGICO**

PILAR / EJE TRANSVERSAL: Pilar 1: Social
TEMA DE DESARROLLO: Educación incluyente y de calidad
PROGRAMA PRESUPUESTARIO: 02050201 Educación media superior
PROYECTO PRESUPUESTARIO: 020502010105 Apoyo municipal a la educación media superior

OBJETIVO DEL PROGRAMA PRESUPUESTARIO: Comprende las acciones de apoyo tendientes a mejorar los servicios de bachillerato general y tecnológico en las modalidades escolarizada, no escolarizado, mixto, a distancia y abierto, conforme a los programas de estudio establecidos en el plan y programas autorizados por la SEP, con el objeto de fortalecer la formación, actualización, capacitación y profesionalización de docentes y administrativos en concordancia con las necesidades del proceso educativo.

DEPENDENCIA GENERAL: 000 DIRECCIÓN GENERAL DE CULTURA Y EDUCACIÓN
DEPENDENCIA AUXILIAR: 141 EDUCACIÓN

ESTRUCTURA DEL INDICADOR COMPONENTE 2

NOMBRE DEL INDICADOR: Porcentaje de escuelas públicas beneficiadas con apoyos para mejorar la infraestructura educativa
FÓRMULA DE CÁLCULO: (Escuelas públicas beneficiadas con apoyos para mejorar la infraestructura educativa / Escuelas públicas de educación media superior) * 100
INTERPRETACIÓN: Muestra el número de escuelas públicas beneficiadas con apoyos
DIMENSIÓN QUE ATIENDE: Eficiencia **FRECUENCIA DE MEDICIÓN:** Semestral
DESCRIPCIÓN DEL FACTOR DE COMPARACIÓN: Escuelas públicas beneficiadas con apoyos
ÁMBITO GEOGRÁFICO: U (Urbano)
COBERTURA: Municipio de Naucalpan de Juárez
LÍNEA BASE: 0

COMPORTAMIENTO DE LAS VARIABLES DURANTE EL 4 TRIMESTRE

| VARIABLE | UNIDAD DE MEDIDA | OPERACIÓN | META ANUAL | AVANCE TRIMESTRAL | | | | AVANCE ACUMULADO | | | |
|---|------------------|-----------|------------|-------------------|-------|--------|--------|------------------|--------|--------|--------|
| | | | | PROG. | % | ALCAN. | % | PROG. | % | ALCAN. | % |
| Escuelas públicas beneficiadas con apoyos para mejorar la infraestructura educativa | Escuelas | Sumativa | 10 | 7 | 70.00 | 7 | 100.00 | 10 | 100.00 | 10 | 100.00 |
| Escuelas públicas de educación media superior | Escuelas | Sumativa | 10 | 5 | 50.00 | 5 | 100.00 | 10 | 100.00 | 5 | 50.00 |

COMPORTAMIENTO DEL INDICADOR

DESCRIPCIÓN DE LA META ANUAL:
 Muestra el número de escuelas que se les dio apoyo para mejorar la infraestructura

4 TRIMESTRE

| META ANUAL | AVANCE TRIMESTRAL | | | | AVANCE ACUMULADO | | | |
|------------|-------------------|--------|--------|----------|------------------|-----------|--------|----------|
| | PROGRAMADO | ALCAN. | EF % | SEMAFORO | PROGRAMADO | ALCANZADO | EF % | SEMAFORO |
| 10 | 7 | 7 | 100.00 | VERDE | 10 | 10 | 100.00 | VERDE |

DESCRIPCIÓN DE RESULTADOS Y JUSTIFICACIÓN EN CASO DE VARIACIÓN SUPERIOR A +-10 POR CIENTO RESPECTO A LO PROGRAMADO

EVALUACIÓN DEL INDICADOR

EL ÁREA ALCANZÓ UN NIVEL ADECUADO EN EL CUMPLIMIENTO DEL INDICADOR. SE RECOMIENDA QUE SE SIGA CON LAS MISMAS ESTRATEGIAS PARA EL CUMPLIMIENTO DE LAS METAS.

ELABORÓ

LETICIA BUITRÓN CORNEJO
DIRECTORA GENERAL DE CULTURA Y EDUCACIÓN

NOMBRE FIRMA CARGO



Vo. Bo.

ILIANA GRISEL GARCÍA VILCHIS
TITULAR DE LA UIPE

NOMBRE FIRMA CARGO





**SISTEMA DE COORDINACIÓN HACENDARIA DEL ESTADO DE MÉXICO CON SUS MUNICIPIOS
GUÍA METODOLÓGICA PARA EL SEGUIMIENTO Y EVALUACIÓN DEL PLAN DE DESARROLLO MUNICIPAL VIGENTE**



**PBRM-08b FICHA TÉCNICA DE SEGUIMIENTO DE INDICADORES 2023
DE GESTIÓN O ESTRATÉGICO**

| | |
|--|--|
| PILAR / EJE TRANSVERSAL: | Pilar 1: Social |
| TEMA DE DESARROLLO: | Educación Incluyente y de calidad |
| PROGRAMA PRESUPUESTARIO: | 02050201 Educación media superior |
| PROYECTO PRESUPUESTARIO: | 020502010105 Apoyo municipal a la educación media superior |
| OBJETIVO DEL PROGRAMA PRESUPUESTARIO: | Comprende las acciones de apoyo tendientes a mejorar los servicios de bachillerato general y tecnológico en las modalidades escolarizada, no escolarizado, mixto, a distancia y abierto, conforme a los programas de estudio establecidos en el plan y programas autorizados por la SEP, con el objeto de fortalecer la formación, actualización, capacitación y profesionalización de docentes y administrativos en concordancia con las necesidades del proceso educativo. |
| DEPENDENCIA GENERAL: | 000 DIRECCIÓN GENERAL DE CULTURA Y EDUCACIÓN |
| DEPENDENCIA AUXILIAR: | 141 EDUCACIÓN |

ESTRUCTURA DEL INDICADOR ACTIVIDAD 2.1

| | |
|---|---|
| NOMBRE DEL INDICADOR: | Porcentaje de planteles educativos verificados |
| FÓRMULA DE CÁLCULO: | (Planteles educativos verificados/Planteles educativos existentes) *100 |
| INTERPRETACIÓN: | Muestra el número de planteles educativos verificados |
| DIMENSIÓN QUE ATIENDE: | Eficiencia |
| DESCRIPCIÓN DEL FACTOR DE COMPARACIÓN: | Muestra el número de planteles verificados |
| AMBITO GEOGRÁFICO: | U (Urbano) |
| COBERTURA: | Municipio de Naucalpan de Juárez |
| LÍNEA BASE: | 0 |

FRECUENCIA DE MEDICIÓN: Trimestral

COMPORTAMIENTO DE LAS VARIABLES DURANTE EL 4. TRIMESTRE

| VARIABLE | UNIDAD DE MEDIDA | OPERACIÓN | META ANUAL | AVANCE TRIMESTRAL | | | | AVANCE ACUMULADO | | | |
|----------------------------------|----------------------|--------------|------------|-------------------|--------|--------|--------|------------------|--------|--------|--------|
| | | | | PROG. | % | ALCAN. | % | PROG. | % | ALCAN. | % |
| Planteles educativos verificados | Planteles educativos | Sumar | 55 | 10 | 18.18 | 10 | 100.00 | 55 | 100.00 | 55 | 100.00 |
| Planteles educativos existentes | Planteles educativos | Valor actual | 55 | 55 | 100.00 | 55 | 100.00 | 55 | 100.00 | 110 | 200.00 |

COMPORTAMIENTO DEL INDICADOR

DESCRIPCIÓN DE LA META ANUAL
Muestra el número de planteles educativos verificados

4. TRIMESTRE

| META ANUAL | AVANCE TRIMESTRAL | | | | AVANCE ACUMULADO | | | |
|------------|-------------------|--------|--------|----------|------------------|-----------|--------|----------|
| | PROGRAMADO | ALCAN. | EF % | SEMAFORO | PROGRAMADO | ALCANZADO | EF % | SEMAFORO |
| 55 | 10 | 10 | 100.00 | VERDE | 55 | 55 | 100.00 | VERDE |

DESCRIPCIÓN DE RESULTADOS Y JUSTIFICACIÓN EN CASO DE VARIACIÓN SUPERIOR A +10 POR CIENTO RESPECTO A LO PROGRAMADO

EVALUACIÓN DEL INDICADOR

EL ÁREA ALCANZÓ UN NIVEL ADECUADO EN EL CUMPLIMIENTO DEL INDICADOR, SE RECOMIENDA QUE SE SIGA CON LAS MISMAS ESTRATEGIAS PARA EL CUMPLIMIENTO DE LAS METAS.

| | | |
|--|-------|-------|
| ELABORÓ | | |
| | | |
| LETICIA BUITRÓN CORNEJO | | |
| DIRECTORA GENERAL DE CULTURA Y EDUCACIÓN | | |
| NOMBRE | FIRMA | CARGO |



| | | |
|-------------------------------|-------|-------|
| Vó. Bo. | | |
| | | |
| LILIANA GRISEL GARCÍA VILCHIS | | |
| TITULAR DE LA UIPPE | | |
| NOMBRE | FIRMA | CARGO |





**SISTEMA DE COORDINACIÓN HACENDARIA DEL ESTADO DE MÉXICO CON SUS MUNICIPIOS
GUÍA METODOLÓGICA PARA EL SEGUIMIENTO Y EVALUACIÓN DEL PLAN DE DESARROLLO MUNICIPAL VIGENTE**



**PBRM-08b FICHA TÉCNICA DE SEGUIMIENTO DE INDICADORES 2023
DE GESTIÓN O ESTRATÉGICO**

PILAR / EJE TRANSVERSAL: Pilar 1: Social
TEMA DE DESARROLLO: Desarrollo humano incluyente, sin discriminación y libre de violencia
PROGRAMA PRESUPUESTARIO: 02060701 Pueblos Indígenas
PROYECTO PRESUPUESTARIO: 020607010104 Difusión y protección de las manifestaciones y el patrimonio cultural de los pueblos indígenas

OBJETIVO DEL PROGRAMA PRESUPUESTARIO: Incluye el quehacer gubernamental para impulsar el desarrollo integral de los pueblos indígenas con la participación social y el respeto a sus costumbres y tradiciones.

DEPENDENCIA GENERAL: 000 DIRECCIÓN GENERAL DE CULTURA Y EDUCACIÓN
DEPENDENCIA AUXILIAR: 150 CULTURA

ESTRUCTURA DEL INDICADOR FIN

NOMBRE DEL INDICADOR: Tasa de variación en la realización de eventos de carácter cultural étnico
FÓRMULA DE CÁLCULO: $((\text{Eventos de carácter cultural étnico realizados en el año actual}) / (\text{Eventos de carácter cultural étnico realizados en el año anterior} - 1)) * 100$
INTERPRETACIÓN: Muestra la variación de los eventos culturales étnicos realizados
DIMENSIÓN QUE ATIENDE: Eficiencia **FRECUENCIA DE MEDICIÓN:** Anual
DESCRIPCIÓN DEL FACTOR DE COMPARACIÓN: Muestra el número de eventos étnicos realizados el año anterior
ÁMBITO GEOGRÁFICO: U (Urbano)
COBERTURA: Municipio de Naucalpan de Juárez
LÍNEA BASE: 5

COMPORTAMIENTO DE LAS VARIABLES DURANTE EL 4_TRIMESTRE

| VARIABLE | UNIDAD DE MEDIDA | OPERACIÓN | META ANUAL | AVANCE TRIMESTRAL | | | | AVANCE ACUMULADO | | | |
|---|------------------|-----------|------------|-------------------|-------|--------|--------|------------------|--------|--------|--------|
| | | | | PROG. | % | ALCAN. | % | PROG. | % | ALCAN. | % |
| Eventos de carácter cultural étnico realizados en el año actual | eventos | Sumar | 5 | 2 | 40.00 | 2 | 100.00 | 5 | 100.00 | 5 | 100.00 |
| Eventos de carácter cultural étnico realizados en el año anterior | evento | Sumar | 5 | 2 | 40.00 | 2 | 100.00 | 5 | 100.00 | 3 | 80.00 |

COMPORTAMIENTO DEL INDICADOR

DESCRIPCIÓN DE LA META ANUAL:
 Muestra la variación de los eventos culturales étnicos realizados

| META ANUAL | 4_TRIMESTRE | | | | AVANCE ACUMULADO | | | |
|------------|-------------|--------|--------|----------|------------------|-----------|--------|----------|
| | PROGRAMADO | ALCAN. | EF % | SEMAFORO | PROGRAMADO | ALCANZADO | EF % | SEMAFORO |
| 5 | 2 | 2 | 100.00 | VERDE | 5 | 5 | 100.00 | VERDE |

DESCRIPCIÓN DE RESULTADOS Y JUSTIFICACIÓN EN CASO DE VARIACIÓN SUPERIOR A +/-10 POR CIENTO RESPECTO A LO PROGRAMADO

EVALUACIÓN DEL INDICADOR

EL ÁREA ALCANZÓ UN NIVEL ADECUADO EN EL CUMPLIMIENTO DEL INDICADOR, SE RECOMIENDA QUE SE SIGA CON LAS MISMAS ESTRATEGIAS PARA EL CUMPLIMIENTO DE LAS METAS.

ELABORÓ

LETICIA BUITRÓN CORNEJO
DIRECTORA GENERAL DE CULTURA Y EDUCACIÓN

NOMBRE FIRMA CARGO



Vo. Bo.

LIANA GRISEL GARCÍA VILCHIS
TITULAR DE LA UIPPE

NOMBRE FIRMA CARGO





**SISTEMA DE COORDINACIÓN HACENDARIA DEL ESTADO DE MÉXICO CON SUS MUNICIPIOS
GUÍA METODOLÓGICA PARA EL SEGUIMIENTO Y EVALUACIÓN DEL PLAN DE DESARROLLO MUNICIPAL VIGENTE**



**PBRM-08b FICHA TÉCNICA DE SEGUIMIENTO DE INDICADORES 2023
DE GESTIÓN O ESTRATÉGICO**

PILAR / EJE TRANSVERSAL: Pilar 1: Social
TEMA DE DESARROLLO: Desarrollo humano incluyente, sin discriminación y libre de violencia
PROGRAMA PRESUPUESTARIO: 02060701 Pueblos Indígenas
PROYECTO PRESUPUESTARIO: 020607010104 Difusión y protección de las manifestaciones y el patrimonio cultural de los pueblos indígenas

OBJETIVO DEL PROGRAMA PRESUPUESTARIO: Incluye el quehacer gubernamental para impulsar el desarrollo integral de los pueblos indígenas con la participación social y el respeto a sus costumbres y tradiciones.

DEPENDENCIA GENERAL: 000 DIRECCIÓN GENERAL DE CULTURA Y EDUCACIÓN
DEPENDENCIA AUXILIAR: 159 CULTURA

ESTRUCTURA DEL INDICADOR PROPÓSITO

NOMBRE DEL INDICADOR: Tasa de variación en la realización de programas de promoción y exposición
FÓRMULA DE CÁLCULO: $\left(\frac{\text{Programas de promoción y exposición realizados en el año actual}}{\text{Programas de promoción y exposición realizados en el año anterior}} - 1\right) * 100$
INTERPRETACIÓN: Muestra la variación en la realización de programas y exposiciones realizados
DIMENSIÓN QUE ATIENDE: Eficiencia **FRECUENCIA DE MEDICIÓN:** Anual
DESCRIPCIÓN DEL FACTOR DE COMPARACIÓN: Muestra el número de promoción y exposiciones étnicas realizadas el año anterior
ÁMBITO GEOGRÁFICO: U (Urbano)
COBERTURA: Municipio de Naucalpan de Juárez
LÍNEA BASE: 2

COMPORTAMIENTO DE LAS VARIABLES DURANTE EL 4 TRIMESTRE

| VARIABLE | UNIDAD DE MEDIDA | OPERACIÓN | META ANUAL | AVANCE TRIMESTRAL | | | | AVANCE ACUMULADO | | | |
|---|------------------|-----------|------------|-------------------|--------|--------|--------|------------------|--------|--------|--------|
| | | | | PROG. | % | ALCAN. | % | PROG. | % | ALCAN. | % |
| Programas de promoción y exposición realizados en el año actual | exposición | Sumable | 2 | 2 | 100.00 | 2 | 100.00 | 2 | 100.00 | 2 | 100.00 |
| Programas de promoción y exposición realizados en el año anterior | exposición | Sumable | 2 | 2 | 100.00 | 2 | 100.00 | 2 | 100.00 | 2 | 100.00 |

COMPORTAMIENTO DEL INDICADOR

DESCRIPCIÓN DE LA META ANUAL:
 Muestra la variación en la realización de programas y exposiciones realizados

| META ANUAL | 4 TRIMESTRE | | | | AVANCE ACUMULADO | | | |
|------------|-------------|--------|--------|----------|------------------|-----------|--------|----------|
| | PROGRAMADO | ALCAN. | EF. % | SEMAFORO | PROGRAMADO | ALCANZADO | EF. % | SEMAFORO |
| 2 | 2 | 2 | 100.00 | VERDE | 2 | 2 | 100.00 | VERDE |

DESCRIPCIÓN DE RESULTADOS Y JUSTIFICACIÓN EN CASO DE VARIACIÓN SUPERIOR A 4-10 POR CIENTO RESPECTO A LO PROGRAMADO

EVALUACIÓN DEL INDICADOR

EL ÁREA ALCANZÓ UN NIVEL ADECUADO EN EL CUMPLIMIENTO DEL INDICADOR. SE RECOMIENDA QUE SE SIGA CON LAS MISMAS ESTRATEGIAS PARA EL CUMPLIMIENTO DE LAS METAS.

ELABORÓ

LETICIA BUÍTRÓN CORNEJO
 DIRECTORA GENERAL DE CULTURA Y EDUCACIÓN

| | | |
|--------|-------|-------|
| NOMBRE | FIRMA | CARGO |
|--------|-------|-------|



Vo. Bo.

LILIANA GRISEL GARCÍA VILCHIS
 TITULAR DE LA UIPE

| | | |
|--------|-------|-------|
| NOMBRE | FIRMA | CARGO |
|--------|-------|-------|





SISTEMA DE COORDINACIÓN HACENDARIA DEL ESTADO DE MÉXICO CON SUS MUNICIPIOS
GUÍA METODOLÓGICA PARA EL SEGUIMIENTO Y EVALUACIÓN DEL PLAN DE DESARROLLO MUNICIPAL VIGENTE



PBRM-08b FICHA TÉCNICA DE SEGUIMIENTO DE INDICADORES 2023
DE GESTIÓN O ESTRATÉGICO

PILAR / EJE TRANSVERSAL: Pilar 1: Social
TEMA DE DESARROLLO: Desarrollo humano incluyente, sin discriminación y libre de violencia
PROGRAMA PRESUPUESTARIO: 02060701 Pueblos Indígenas
PROYECTO PRESUPUESTARIO: 020607010104 Difusión y protección de las manifestaciones y el patrimonio cultural de los pueblos indígenas

OBJETIVO DEL PROGRAMA PRESUPUESTARIO: Incluye el quehacer gubernamental para impulsar el desarrollo integral de los pueblos indígenas con la participación social y el respeto a sus costumbres y tradiciones.

DEPENDENCIA GENERAL: 000 DIRECCIÓN GENERAL DE CULTURA Y EDUCACIÓN
DEPENDENCIA AUXILIAR: 150 CULTURA

ESTRUCTURA DEL INDICADOR COMPONENTE I

NOMBRE DEL INDICADOR: Porcentaje de espacios de exposición y comercialización de productos artesanales instalados
FÓRMULA DE CÁLCULO: (Espacios de exposición y comercialización de productos artesanales instalados/Espacios de exposición y comercialización de productos artesanales programados) * 100
INTERPRETACIÓN: Muestra el número de espacios para la comercialización de productos artesanales
DIMENSIÓN QUE ATIENDE: Eficiencia **FRECUENCIA DE MEDICIÓN:** Semestral
DESCRIPCIÓN DEL FACTOR DE COMPARACIÓN: Muestra el número de promoción y exposiciones étnicas realizadas el año anterior
ÁMBITO GEOGRÁFICO: U (Urbano)
COBERTURA: Municipio de Naucalpan de Juárez
LÍNEA BASE: 2

COMPORTAMIENTO DE LAS VARIABLES DURANTE EL 4 TRIMESTRE

| VARIABLE | UNIDAD DE MEDIDA | OPERACION | META ANUAL | AVANCE TRIMESTRAL | | | | AVANCE ACUMULADO | | | |
|--|------------------|-----------|------------|-------------------|--------|--------|--------|------------------|--------|--------|--------|
| | | | | PROG. | % | ALCAN. | % | PROG. | % | ALCAN. | % |
| Espacios de exposición y comercialización de productos artesanales instalados | Espacios | Sumable | 2 | 2 | 100.00 | 2 | 100.00 | 2 | 100.00 | 2 | 100.00 |
| Espacios de exposición y comercialización de productos artesanales programados | espacio | Sumable | 2 | 2 | 100.00 | 2 | 100.00 | 2 | 100.00 | 2 | 100.00 |

COMPORTAMIENTO DEL INDICADOR

DESCRIPCIÓN DE LA META ANUAL:
Muestra el número de espacios para la comercialización de productos artesanales

| META ANUAL | 4 TRIMESTRE | | | | AVANCE ACUMULADO | | | |
|------------|-------------|--------|--------|----------|------------------|-----------|--------|----------|
| | PROGRAMADO | ALCAN. | EF % | SEMAFORO | PROGRAMADO | ALCANZADO | EF % | SEMAFORO |
| 2 | 2 | 2 | 100.00 | VERDE | 2 | 2 | 100.00 | VERDE |

DESCRIPCIÓN DE RESULTADOS Y JUSTIFICACIÓN EN CASO DE VARIACIÓN SUPERIOR A +10 POR CIENTO RESPECTO A LO PROGRAMADO

EVALUACIÓN DEL INDICADOR

EL ÁREA ALCANZÓ UN NIVEL ADECUADO EN EL CUMPLIMIENTO DEL INDICADOR. SE RECOMIENDA QUE SE SIGA CON LAS MISMAS ESTRATEGIAS PARA EL CUMPLIMIENTO DE LAS METAS.

ELABORÓ

LETICIA BUITRÓN CORNEJO
DIRECTORA GENERAL DE CULTURA Y EDUCACIÓN

NOMBRE **FIRMA** **CARGO**



Vó. Bo.

LILIAN GRISEL GARCÍA VILCHIS
TITULAR DE LA UIPPE

NOMBRE **FIRMA** **CARGO**





**SISTEMA DE COORDINACIÓN HACENDARIA DEL ESTADO DE MÉXICO CON SUS MUNICIPIOS
GUÍA METODOLÓGICA PARA EL SEGUIMIENTO Y EVALUACIÓN DEL PLAN DE DESARROLLO MUNICIPAL VIGENTE**



**PBRM-08b FICHA TÉCNICA DE SEGUIMIENTO DE INDICADORES 2023
DE GESTIÓN O ESTRATÉGICO**

PILAR / EJE TRANSVERSAL: Pilar 1: Social

TEMA DE DESARROLLO: Desarrollo humano incluyente, sin discriminación y libre de violencia

PROGRAMA PRESUPUESTARIO: 02060701 Pueblos Indígenas

PROYECTO PRESUPUESTARIO: 020607010104 Difusión y protección de las manifestaciones y el patrimonio cultural de los pueblos indígenas

OBJETIVO DEL PROGRAMA PRESUPUESTARIO: Incluye el quehacer gubernamental para impulsar el desarrollo integral de los pueblos indígenas con la participación social y el respeto a sus costumbres y tradiciones.

DEPENDENCIA GENERAL: 000 DIRECCIÓN GENERAL DE CULTURA Y EDUCACIÓN

DEPENDENCIA AUXILIAR: 150 CULTURA

ESTRUCTURA DEL INDICADOR COMPONENTE 5

NOMBRE DEL INDICADOR: Porcentaje de eventos culturales autóctonos realizados

FÓRMULA DE CÁLCULO: (Eventos culturales autóctonos efectuados/Eventos autóctonos programados) * 100

INTERPRETACIÓN: Muestra el porcentaje de eventos culturales autóctonos realizadas

DIMENSIÓN QUE ATIENDE: Eficiencia **FRECUENCIA DE MEDICIÓN:** Semestral

DESCRIPCIÓN DEL FACTOR DE COMPARACIÓN: Indica el número de eventos realizados en el año anterior

ÁMBITO GEOGRÁFICO: U (Urbano)

COBERTURA: Municipio de Naucalpan de Juárez

LÍNEA BASE: 3

COMPORTAMIENTO DE LAS VARIABLES DURANTE EL 4 TRIMESTRE

| VARIABLE | UNIDAD DE MEDIDA | OPERACIÓN | META ANUAL | AVANCE TRIMESTRAL | | | | AVANCE ACUMULADO | | | |
|--|------------------|-----------|------------|-------------------|------|--------|------|------------------|--------|--------|--------|
| | | | | PROG. | % | ALCAN. | % | PROG. | % | ALCAN. | % |
| Eventos culturales autóctonos efectuados | eventos | Sumable | 1 | 0 | 0.00 | 0 | 0.00 | 1 | 100.00 | 1 | 100.00 |
| Eventos autóctonos programados | evento | Sumable | 1 | 0 | 0.00 | 0 | 0.00 | 1 | 100.00 | 1 | 100.00 |

COMPORTAMIENTO DEL INDICADOR

DESCRIPCIÓN DE LA META ANUAL

Muestra el número de eventos culturales autóctonos realizados

| META ANUAL | 4 TRIMESTRE | | | | AVANCE ACUMULADO | | | |
|------------|-------------|--------|------|----------|------------------|-----------|--------|----------|
| | PROGRAMADO | ALCAN. | EF % | SEMAFORO | PROGRAMADO | ALCANZADO | EF % | SEMAFORO |
| 1 | 0 | 0 | 0.00 | VERDE | 1 | 1 | 100.00 | VERDE |

DESCRIPCIÓN DE RESULTADOS Y JUSTIFICACIÓN EN CASO DE VARIACIÓN SUPERIOR A +10 POR CIENTO RESPECTO A LO PROGRAMADO

EVALUACIÓN DEL INDICADOR

EL ÁREA ALCANZÓ UN NIVEL ADECUADO EN EL CUMPLIMIENTO DEL INDICADOR. SE RECOMIENDA QUE SE SIGA CON LAS MISMAS ESTRATEGIAS PARA EL CUMPLIMIENTO DE LAS METAS.

ELABORÓ

LETICIA BUITRÓN CORNEJO
DIRECTORA GENERAL DE CULTURA Y EDUCACIÓN

NOMBRE FIRMA CARGO



Vo. Bo.

LILIANA GRISEL GARCÍA VILCHIS
TITULAR DE LA VIPPE

NOMBRE FIRMA CARGO





SISTEMA DE COORDINACIÓN HACENDARIA DEL ESTADO DE MÉXICO CON SUS MUNICIPIOS
GUÍA METODOLÓGICA PARA EL SEGUIMIENTO Y EVALUACIÓN DEL PLAN DE DESARROLLO MUNICIPAL VIGENTE

PBRM-08b FICHA TÉCNICA DE SEGUIMIENTO DE INDICADORES 2023
DE GESTIÓN O ESTRATÉGICO



PILAR / EJE TRANSVERSAL: Pilar 1: Social

TEMA DE DESARROLLO: Desarrollo humano Incluyente, sin discriminación y libre de violencia

PROGRAMA PRESUPUESTARIO: 02560701 Pueblos Indígenas

PROYECTO PRESUPUESTARIO: 025607010104 Difusión y protección de las manifestaciones y el patrimonio cultural de los pueblos indígenas

OBJETIVO DEL PROGRAMA PRESUPUESTARIO: Incluye el quehacer gubernamental para impulsar el desarrollo integral de los pueblos indígenas con la participación social y el respeto a sus costumbres y tradiciones.

DEPENDENCIA GENERAL: 000 DIRECCIÓN GENERAL DE CULTURA Y EDUCACIÓN

DEPENDENCIA AUXILIAR: 150 CULTURA

ESTRUCTURA DEL INDICADOR ACTIVIDAD 1.1

NOMBRE DEL INDICADOR: Porcentaje de espacios destinados a comercios artesanales

FÓRMULA DE CÁLCULO: (Espacios destinados para comercios de artesanos instalados/Espacios destinados para comercios de artesanos programados) *100

INTERPRETACIÓN: Muestra el porcentaje de espacios destinados para comercialización artesanal

DIMENSIÓN QUE ATIENDE: Eficiencia **FRECUENCIA DE MEDICIÓN:** Trimestral

DESCRIPCIÓN DEL FACTOR DE COMPARACIÓN: Indica el numero de espacios destinados para la comercialización de artesanías

ÁMBITO GEOGRÁFICO: U (Urbano)

COBERTURA: Municipio de Naucalpan de Juárez

LÍNEA BASE: 2

COMPORTAMIENTO DE LAS VARIABLES DURANTE EL 4. TRIMESTRE

| VARIABLE | UNIDAD DE MEDIDA | OPERACIÓN | META ANUAL | AVANCE TRIMESTRAL | | | | AVANCE ACUMULADO | | | |
|---|------------------|-----------|------------|-------------------|-------|--------|--------|------------------|--------|--------|--------|
| | | | | PROG. | % | ALCAN. | % | PROG. | % | ALCAN. | % |
| Espacios destinados para comercios de artesanos instalados | Espacios | Sumable | 2 | 1 | 50.00 | 1 | 100.00 | 2 | 100.00 | 2 | 100.00 |
| Espacios destinados para comercios de artesanos programados | espacio | Sumable | 2 | 1 | 50.00 | 1 | 100.00 | 2 | 100.00 | 2 | 100.00 |

COMPORTAMIENTO DEL INDICADOR

DESCRIPCIÓN DE LA META ANUAL

Muestra el numero de espacios destinados para comercialización artesanal

| META ANUAL | 4. TRIMESTRE | | | | AVANCE ACUMULADO | | | |
|------------|--------------|--------|--------|----------|------------------|-----------|--------|----------|
| | PROGRAMADO | ALCAN. | EF % | SEMAFORO | PROGRAMADO | ALCANZADO | EF % | SEMAFORO |
| 2 | 1 | 1 | 100.00 | VERDE | 2 | 2 | 100.00 | VERDE |

DESCRIPCIÓN DE RESULTADOS Y JUSTIFICACIÓN EN CASO DE VARIACIÓN SUPERIOR A +10 POR CIENTO RESPECTO A LO PROGRAMADO

EVALUACIÓN DEL INDICADOR

EL ÁREA ALCANZÓ UN NIVEL ADECUADO EN EL CUMPLIMIENTO DEL INDICADOR. SE RECOMIENDA QUE SE SIGA CON LAS MISMAS ESTRATEGIAS PARA EL CUMPLIMIENTO DE LAS METAS.

ELABORÓ

LETICIA BUITRÓN CORNEJO
DIRECTORA GENERAL DE CULTURA Y EDUCACIÓN

NOMBRE FIRMA CARGO



Vo. Bo.

LILIANA GRISEL GARCÍA VILCHIS
TITULAR DE LA UIPPE

NOMBRE FIRMA CARGO





**SISTEMA DE COORDINACIÓN HACENDARIA DEL ESTADO DE MÉXICO CON SUS MUNICIPIOS
GUÍA METODOLÓGICA PARA EL SEGUIMIENTO Y EVALUACIÓN DEL PLAN DE DESARROLLO MUNICIPAL VIGENTE**



**PBRM-08b FICHA TÉCNICA DE SEGUIMIENTO DE INDICADORES 2023
DE GESTIÓN O ESTRATÉGICO**

| | | |
|---------------------------------|---|--|
| PILAR / EJE TRANSVERSAL: | Pilar 1: Social | |
| TEMA DE DESARROLLO: | Desarrollo humano incluyente, sin discriminación y libre de violencia | |
| PROGRAMA PRESUPUESTARIO: | 02060701 | Pueblos Indígenas |
| PROYECTO PRESUPUESTARIO: | 020607010104 | Difusión y protección de las manifestaciones y el patrimonio cultural de los pueblos indígenas |

OBJETIVO DEL PROGRAMA PRESUPUESTARIO: Incluye el quehacer gubernamental para impulsar el desarrollo integral de los pueblos indígenas con la participación social y el respeto a sus costumbres y tradiciones.

| | | |
|------------------------------|-----|--|
| DEPENDENCIA GENERAL: | 000 | DIRECCIÓN GENERAL DE CULTURA Y EDUCACIÓN |
| DEPENDENCIA AUXILIAR: | 150 | CULTURA |

ESTRUCTURA DEL INDICADOR ACTIVIDAD 5.1

| | | | |
|---|---|--------------------------------|------------|
| NOMBRE DEL INDICADOR: | Porcentaje de exposiciones artísticas étnicas realizadas | | |
| FÓRMULA DE CÁLCULO: | {(Exposiciones artísticas étnicas realizadas/Exposiciones artísticas étnicas programadas) *100} | | |
| INTERPRETACIÓN: | Muestra el porcentaje de exposiciones artísticas étnicas realizadas | | |
| DIMENSIÓN QUE ATIENDE: | Eficiencia | FRECUENCIA DE MEDICIÓN: | Trimestral |
| DESCRIPCIÓN DEL FACTOR DE COMPARACIÓN: | Indica el número de exposiciones realizadas el año anterior | | |
| ÁMBITO GEOGRÁFICO: | U (Urbano) | | |
| COBERTURA: | Municipio de Naucalpan de Juárez | | |
| LÍNEA BASE: | 5 | | |

COMPORTAMIENTO DE LAS VARIABLES DURANTE EL 4 TRIMESTRE

| VARIABLE | UNIDAD DE MEDIDA | OPERACIÓN | META ANUAL | AVANCE TRIMESTRAL | | | | AVANCE ACUMULADO | | | |
|---|------------------|-----------|------------|-------------------|-------|--------|--------|------------------|--------|--------|--------|
| | | | | PROG. | % | ALCAN. | % | PROG. | % | ALCAN. | % |
| Exposiciones artísticas étnicas realizadas | exposición | Suma | 2 | 1 | 50.00 | 1 | 100.00 | 2 | 100.00 | 2 | 100.00 |
| Exposiciones artísticas étnicas programadas | exposición | Suma | 2 | 1 | 50.00 | 1 | 100.00 | 2 | 100.00 | 2 | 100.00 |

COMPORTAMIENTO DEL INDICADOR

DESCRIPCIÓN DE LA META ANUAL:
Muestra el número de exposiciones artísticas realizadas

4 TRIMESTRE

| META ANUAL | AVANCE TRIMESTRAL | | | | AVANCE ACUMULADO | | | |
|------------|-------------------|--------|--------|----------|------------------|-----------|--------|----------|
| | PROGRAMADO | ALCAN. | EF % | SEMAFORO | PROGRAMADO | ALCANZADO | EF % | SEMAFORO |
| 2 | 1 | 1 | 100.00 | VERDE | 2 | 2 | 100.00 | VERDE |

DESCRIPCIÓN DE RESULTADOS Y JUSTIFICACIÓN EN CASO DE VARIACIÓN SUPERIOR A +10 POR CIENTO RESPECTO A LO PROGRAMADO

EVALUACIÓN DEL INDICADOR

EL ÁREA ALCANZÓ UN NIVEL ADECUADO EN EL CUMPLIMIENTO DEL INDICADOR. SE RECOMIENDA QUE SE SIGA CON LAS MISMAS ESTRATEGIAS PARA EL CUMPLIMIENTO DE LAS METAS.

ELABORÓ

LETICIA BUITRÓN CORNEJO
DIRECTORA GENERAL DE CULTURA Y EDUCACIÓN

| | | |
|--------|-------|-------|
| NOMBRE | FIRMA | CARGO |
|--------|-------|-------|



Vo. Bo.

LIANA GRISEL GARCÍA VILCHIS
TITULAR DE LA UIPPE

| | | |
|--------|-------|-------|
| NOMBRE | FIRMA | CARGO |
|--------|-------|-------|





SISTEMA DE COORDINACIÓN HACENDARIA DEL ESTADO DE MÉXICO CON SUS MUNICIPIOS
GUÍA METODOLÓGICA PARA EL SEGUIMIENTO Y EVALUACIÓN DEL PLAN DE DESARROLLO MUNICIPAL VIGENTE

PBRM-08b FICHA TÉCNICA DE SEGUIMIENTO DE INDICADORES 2023
DE GESTIÓN O ESTRATÉGICO



PILAR / EJE TRANSVERSAL: Pilar 4: Seguridad
TEMA DE DESARROLLO: Seguridad con visión ciudadana
PROGRAMA PRESUPUESTARIO: 01070401 Coordinación intergubernamental para la seguridad pública
PROYECTO PRESUPUESTARIO: 0107040101 Acciones del programa nacional de seguridad pública

OBJETIVO DEL PROGRAMA PRESUPUESTARIO: Se orienta a la coordinación de acciones municipales que permitan eficientar los mecanismos en materia de seguridad pública con apego a la legalidad que garantice el logro de objetivos gubernamentales.

DEPENDENCIA GENERAL: Q00 DIRECCIÓN GENERAL DE SEGURIDAD CIUDADANA Y MOVILIDAD SEGURA
DEPENDENCIA AUXILIAR: 104 SEGURIDAD PÚBLICA

ESTRUCTURA DEL INDICADOR - FIN

NOMBRE DEL INDICADOR: Tasa de variación en la disminución anual de delitos
FÓRMULA DE CÁLCULO: $[(Disminución\ de\ los\ delitos\ en\ el\ año\ actual) / (Disminución\ de\ los\ delitos\ en\ el\ año\ anterior) - 1] * 100$
INTERPRETACIÓN: Se utiliza para conocer la disminución de la incidencia delictiva
DIMENSIÓN QUE ATIENDE: Eficacia **FRECUENCIA DE MEDICIÓN:** Anual
DESCRIPCIÓN DEL FACTOR DE COMPARACIÓN: Numero de delitos del año anterior
ÁMBITO GEOGRÁFICO: U (Urbano)
COBERTURA: Municipio de Naucalpan de Juárez
LÍNEA BASE: -11

COMPORTAMIENTO DE LAS VARIABLES DURANTE EL 4 TRIMESTRE

| VARIABLE | UNIDAD DE MEDIDA | OPERACIÓN | META ANUAL | AVANCE TRIMESTRAL | | | | AVANCE ACUMULADO | | | |
|---|------------------|-----------|------------|-------------------|--------|--------|--------|------------------|--------|--------|--------|
| | | | | PROG. | % | ALCAN. | % | PROG. | % | ALCAN. | % |
| Disminución de los delitos en el año actual | Delitos | Sumable | 11900 | 11900 | 100.00 | 11500 | 96.64 | 11900 | 100.00 | 11500 | 96.64 |
| Disminución de los delitos en el año anterior | Delitos | Sumable | 12000 | 12000 | 100.00 | 12000 | 100.00 | 12000 | 100.00 | 12000 | 100.00 |

COMPORTAMIENTO DEL INDICADOR

DESCRIPCIÓN DE LA META ANUAL:
Conocer el porcentaje de incidencia delictiva

| META ANUAL | 4 TRIMESTRE | | | | AVANCE ACUMULADO | | | |
|------------|-------------|--------|-------|----------|------------------|-----------|-------|----------|
| | PROGRAMADO | ALCAN. | EF % | SEMAFORO | PROGRAMADO | ALCANZADO | EF % | SEMAFORO |
| 11900 | 11900 | 11500 | 96.64 | VERDE | 11900 | 11500 | 96.64 | VERDE |

DESCRIPCIÓN DE RESULTADOS Y JUSTIFICACIÓN EN CASO DE VARIACIÓN SUPERIOR A +/-10 POR CIENTO RESPECTO A LO PROGRAMADO

EVALUACIÓN DEL INDICADOR

EL ÁREA ALCANZÓ UN NIVEL ADECUADO EN EL CUMPLIMIENTO DEL INDICADOR. SE RECOMIENDA QUE SE SIGA CON LAS MISMAS ESTRATEGIAS PARA EL CUMPLIMIENTO DE LAS METAS.

ELABORÓ

[Firma]

PABLO FRANCISCO ROSAS OLIVERA
DIRECTOR GENERAL DE SEGURIDAD CIUDADANA Y TRANSITO MUNICIPAL

NOMBRE FIRMA CARGO

Vo. Bo.

[Firma]

ILIANA GRISEL GARCÍA VILCHIS
TITULAR DE LA UIPPE

NOMBRE FIRMA CARGO



**SISTEMA DE COORDINACIÓN HACENDARIA DEL ESTADO DE MÉXICO CON SUS MUNICIPIOS
GUÍA METODOLÓGICA PARA EL SEGUIMIENTO Y EVALUACIÓN DEL PLAN DE DESARROLLO MUNICIPAL VIGENTE**

**PBRM-08b FICHA TÉCNICA DE SEGUIMIENTO DE INDICADORES 2023
DE GESTIÓN O ESTRATÉGICO**



| | |
|--|--|
| PILAR / EJE TRANSVERSAL: | Pilar 4: Seguridad |
| TEMA DE DESARROLLO: | Seguridad con visión ciudadana |
| PROGRAMA PRESUPUESTARIO: | 01070101 Seguridad pública |
| PROYECTO PRESUPUESTARIO: | 0107010102 Sistemas de Información, comunicación y tecnologías para la seguridad pública |
| OBJETIVO DEL PROGRAMA PRESUPUESTARIO: | Incluye los proyectos orientados a combatir la inseguridad pública con estricto apego a la ley para erradicar la impunidad y la corrupción, mediante la profesionalización de los cuerpos de seguridad, modificando los métodos y programas de estudio para humanizarlos, dignificarlos y hacerlos más eficientes, aplicando sistemas de reclutamiento y selección confiable y riguroso proceso estandarizado de evaluación, así como promover la participación social en acciones preventivas del delito. |
| DEPENDENCIA GENERAL: | Q00 DIRECCIÓN GENERAL DE SEGURIDAD CIUDADANA Y MOVILIDAD SEGURA |
| DEPENDENCIA AUXILIAR: | 104 SEGURIDAD PÚBLICA |

ESTRUCTURA DEL INDICADOR - FIN

| | |
|---|---|
| NOMBRE DEL INDICADOR: | Porcentaje de población que ha sido víctima de un delito |
| FÓRMULA DE CÁLCULO: | (Personas que han sido víctimas de un delito en su entorno colonia o comunidad/Total de la población municipal) *100 |
| INTERPRETACIÓN: | Conocer si la efectividad operación de seguridad pública, a fin de mejorarla para reducir el numero de víctimas de delitos. |
| DIMENSIÓN QUE ATIENDE: | Eficiencia FRECUENCIA DE MEDICIÓN: Anual |
| DESCRIPCIÓN DEL FACTOR DE COMPARACIÓN: | Personas que fueron víctimas de un delito |
| ÁMBITO GEOGRÁFICO: | U (Urbano) |
| COBERTURA: | Municipio de Naucalpan de Juárez |
| LÍNEA BASE: | 22107 |

COMPORTAMIENTO DE LAS VARIABLES DURANTE EL 4 TRIMESTRE

| VARIABLE | UNIDAD DE MEDIDA | OPERACIÓN | META ANUAL | AVANCE TRIMESTRAL | | | | AVANCE ACUMULADO | | | |
|---|-----------------------|--------------|------------|-------------------|--------|--------|--------|------------------|--------|---------|--------|
| | | | | PROG. | % | ALCAN. | % | PROG. | % | ALCAN. | % |
| Personas que han sido víctimas de un delito en su entorno colonia o comunidad | Persona | Sumable | 12000 | 12000 | 100.00 | 12000 | 100.00 | 12000 | 100.00 | 12000 | 100.00 |
| Total de la población municipal | Total de la Población | Valor actual | 834434 | 834434 | 100.00 | 834434 | 100.00 | 834434 | 100.00 | 1688868 | 200.00 |

COMPORTAMIENTO DEL INDICADOR

DESCRIPCIÓN DE LA META ANUAL:
Conocer la tasa de variación en la seguridad de la población.

| META ANUAL | 4 TRIMESTRE | | | | AVANCE ACUMULADO | | | |
|------------|-------------|--------|--------|----------|------------------|-----------|--------|----------|
| | PROGRAMADO | ALCAN. | EF % | SEMAFORO | PROGRAMADO | ALCANZADO | EF % | SEMAFORO |
| 12000 | 12000 | 12000 | 100.00 | VERDE | 12000 | 12000 | 100.00 | VERDE |

DESCRIPCIÓN DE RESULTADOS Y JUSTIFICACIÓN EN CASO DE VARIACIÓN SUPERIOR A +/-10 POR CIENTO RESPECTO A LO PROGRAMADO

EVALUACIÓN DEL INDICADOR

EL ÁREA ALCANZÓ UN NIVEL ADECUADO EN EL CUMPLIMIENTO DEL INDICADOR. SE RECOMIENDA QUE SE SIGA CON LAS MISMAS ESTRATEGIAS PARA EL CUMPLIMIENTO DE LAS METAS.

ELABORÓ

PABLO FRANCISCO ROSAS OLMOS
DIRECTOR GENERAL DE SEGURIDAD CIUDADANA Y TRÁNSITO MUNICIPAL

| | | |
|--------|-------|-------|
| NOMBRE | FIRMA | CARGO |
|--------|-------|-------|

Vo. Bo.

ILIANA GRISEL GARCÍA VILCHIS
TITULAR DE LA UIPE

| | | |
|--------|-------|-------|
| NOMBRE | FIRMA | CARGO |
|--------|-------|-------|



SISTEMA DE COORDINACIÓN HACENDARIA DEL ESTADO DE MÉXICO CON SUS MUNICIPIOS
GUÍA METODOLÓGICA PARA EL SEGUIMIENTO Y EVALUACIÓN DEL PLAN DE DESARROLLO MUNICIPAL VIGENTE

PBRM-08b FICHA TÉCNICA DE SEGUIMIENTO DE INDICADORES 2023
DE GESTIÓN O ESTRATÉGICO



PILAR / EJE TRANSVERSAL: Pilar 4: Seguridad
TEMA DE DESARROLLO: Seguridad con visión ciudadana
PROGRAMA PRESUPUESTARIO: 01070101 Seguridad pública
PROYECTO PRESUPUESTARIO: 0107010102 Sistemas de Información, comunicación y tecnologías para la seguridad pública

OBJETIVO DEL PROGRAMA PRESUPUESTARIO: Incluye los proyectos orientados a combatir la inseguridad pública con estricto apego a la ley para erradicar la impunidad y la corrupción, mediante la profesionalización de los cuerpos de seguridad, modificando los métodos y programas de estudio para humanizarlos, dignificarlos y hacerlos más eficientes, aplicando sistemas de reclutamiento y selección confiable y riguroso proceso estandarizado de evaluación, así como promover la participación social en acciones preventivas del delito.

DEPENDENCIA GENERAL: Q00 DIRECCIÓN GENERAL DE SEGURIDAD CIUDADANA Y MOVILIDAD SEGURA
DEPENDENCIA AUXILIAR: 104 SEGURIDAD PÚBLICA

ESTRUCTURA DEL INDICADOR PROPÓSITO

NOMBRE DEL INDICADOR: Variación porcentual en la incidencia delictiva en el municipio
FÓRMULA DE CÁLCULO: $(\text{Número de delitos en el semestre actual} / \text{Total de delitos del semestre anterior}) - 1) * 100$
INTERPRETACIÓN: Permite conocer la incidencia delictiva del municipio
DIMENSIÓN QUE ATIENDE: Eficiencia **FRECUENCIA DE MEDICIÓN:** Semestral
DESCRIPCIÓN DEL FACTOR DE COMPARACIÓN: Datos municipales
ÁMBITO GEOGRÁFICO: U (Urbano)
COBERTURA: Municipio de Naucalpan de Juárez
LÍNEA BASE: 7830

COMPORTAMIENTO DE LAS VARIABLES DURANTE EL 4 TRIMESTRE

| VARIABLE | UNIDAD DE MEDIDA | OPERACIÓN | META ANUAL | AVANCE TRIMESTRAL | | | | AVANCE ACUMULADO | | | |
|---|------------------|-----------|------------|-------------------|-------|--------|--------|------------------|--------|--------|-------|
| | | | | PROG. | % | ALCAN. | % | PROG. | % | ALCAN. | % |
| Número de delitos en el semestre actual | Delto | Sumable | 12000 | 6000 | 50.00 | 5900 | 98.33 | 12000 | 100.00 | 11800 | 98.33 |
| Total de delitos del semestre anterior | Delto | Sumable | 12000 | 6000 | 50.00 | 6000 | 100.00 | 12000 | 100.00 | 11900 | 99.17 |

COMPORTAMIENTO DEL INDICADOR

DESCRIPCIÓN DE LA META ANUAL:
 Conocer la tasa de variación en la seguridad de la población.

| META ANUAL | 4 TRIMESTRE | | | | AVANCE ACUMULADO | | | |
|------------|-------------|--------|-------|----------|------------------|-----------|-------|----------|
| | PROGRAMADO | ALCAN. | EF % | SEMAFORO | PROGRAMADO | ALCANZADO | EF % | SEMAFORO |
| 12000 | 6000 | 5900 | 98.33 | VERDE | 12000 | 11800 | 98.33 | VERDE |

DESCRIPCIÓN DE RESULTADOS Y JUSTIFICACIÓN EN CASO DE VARIACIÓN SUPERIOR A +10 POR CIENTO RESPECTO A LO PROGRAMADO

EVALUACIÓN DEL INDICADOR

EL ÁREA ALCANZÓ UN NIVEL ADECUADO EN EL CUMPLIMIENTO DEL INDICADOR. SE RECOMIENDA QUE SE SIGA CON LAS MISMAS ESTRATEGIAS PARA EL CUMPLIMIENTO DE LAS METAS.

ELABORO:

 PABLO FRANCISCO ROSAS OLMOS
 DIRECTOR GENERAL DE SEGURIDAD CIUDADANA Y TRÁNSITO MUNICIPAL
 NOMBRE FIRMA CARGO



Vo. Bo.:

 ELIANA GRISELA GARCÍA VILCHIS
 TITULAR DE LA UIPE
 NOMBRE FIRMA CARGO





SISTEMA DE COORDINACIÓN HACENDARIA DEL ESTADO DE MÉXICO CON SUS MUNICIPIOS
GUÍA METODOLÓGICA PARA EL SEGUIMIENTO Y EVALUACIÓN DEL PLAN DE DESARROLLO MUNICIPAL VIGENTE

PBRM-08b FICHA TÉCNICA DE SEGUIMIENTO DE INDICADORES 2023
DE GESTIÓN O ESTRATÉGICO



| | | |
|---------------------------------------|--|---|
| PILAR / EJE TRANSVERSAL: | Pilar 4: Seguridad | |
| TEMA DE DESARROLLO: | Seguridad con visión ciudadana | |
| PROGRAMA PRESUPUESTARIO: | 01070101 | Seguridad pública |
| PROYECTO PRESUPUESTARIO: | 010701010107 | Vinculación, participación, prevención y denuncia social |
| OBJETIVO DEL PROGRAMA PRESUPUESTARIO: | Incluye los proyectos orientados a combatir la inseguridad pública con estricto apego a la ley para erradicar la impunidad y la corrupción, mediante la profesionalización de los cuerpos de seguridad, modificando los métodos y programas de estudio para humanizarlos, dignificarlos y hacerlos más eficientes, aplicando sistemas de reclutamiento y selección confiable y riguroso proceso estandarizado de evaluación, así como promover la participación social en acciones preventivas del delito. | |
| DEPENDENCIA GENERAL: | Q00 | DIRECCIÓN GENERAL DE SEGURIDAD CIUDADANA Y MOVILIDAD SEGURA |
| DEPENDENCIA AUXILIAR: | 104 | SEGURIDAD PÚBLICA |

ESTRUCTURA DEL INDICADOR COMPONENTE 2

| | | | |
|--|--|-------------------------|------------|
| NOMBRE DEL INDICADOR: | Porcentaje de eficacia en la operación de los sistemas de comunicación, tecnología e información para la prevención del delito | | |
| FÓRMULA DE CÁLCULO: | (Número de sistemas de información, comunicación y tecnología en funcionamiento óptimo/Total de sistemas de información, comunicación y tecnología en el municipio) *100 | | |
| INTERPRETACIÓN: | Implementar sistemas de seguridad para la prevención del delito | | |
| DIMENSIÓN QUE ATIENDE: | Eficacia | FRECUENCIA DE MEDICIÓN: | Trimestral |
| DESCRIPCIÓN DEL FACTOR DE COMPARACIÓN: | Número de sistemas de seguridad implementados | | |
| ÁMBITO GEOGRÁFICO: | U (Urbano) | | |
| COBERTURA: | Municipio de Naucalpan de Juárez | | |
| LÍNEA BASE: | 0 | | |

COMPORTAMIENTO DE LAS VARIABLES DURANTE EL 4 TRIMESTRE

| VARIABLE | UNIDAD DE MEDIDA | OPERACIÓN | META ANUAL | AVANCE TRIMESTRAL | | | | AVANCE ACUMULADO | | | |
|---|------------------|-----------|------------|-------------------|--------|--------|--------|------------------|--------|--------|--------|
| | | | | PROG. | % | ALCAN. | % | PROG. | % | ALCAN. | % |
| Número de sistemas de información, comunicación y tecnología en funcionamiento óptimo | Sistema | Constante | 5 | 5 | 100.00 | 5 | 100.00 | 5 | 100.00 | 5 | 100.00 |
| Total de sistemas de información, comunicación y tecnología en el municipio | Sistema | Constante | 5 | 5 | 100.00 | 5 | 100.00 | 5 | 100.00 | 10 | 200.00 |

COMPORTAMIENTO DEL INDICADOR

| |
|-------------------------------------|
| DESCRIPCIÓN DE LA META ANUAL |
| Sistemas de seguridad implementados |

| META ANUAL | 4 TRIMESTRE | | | | AVANCE ACUMULADO | | | |
|------------|-------------|--------|--------|----------|------------------|-----------|--------|----------|
| | PROGRAMADO | ALCAN. | EF % | SEMAFORO | PROGRAMADO | ALCANZADO | EF % | SEMAFORO |
| 5 | 5 | 5 | 100.00 | VERDE | 5 | 5 | 100.00 | VERDE |

DESCRIPCIÓN DE RESULTADOS Y JUSTIFICACIÓN EN CASO DE VARIACIÓN SUPERIOR A +10 POR CIENTO RESPECTO A LO PROGRAMADO

| |
|--|
| |
|--|

EVALUACIÓN DEL INDICADOR

| |
|---|
| EL ÁREA ALCANZÓ UN NIVEL ADECUADO EN EL CUMPLIMIENTO DEL INDICADOR. SE RECOMIENDA QUE SE SIGA CON LAS MISMAS ESTRATEGIAS PARA EL CUMPLIMIENTO DE LAS METAS. |
|---|

| | | |
|--|-------|-------|
| ELABORO | | |
| | | |
| PABLO FRANCISCO ROSAS OLMOS | | |
| DIRECTOR GENERAL DE SEGURIDAD CIUDADANA Y TRÁNSITO MUNICIPAL | | |
| NOMBRE | FIRMA | CARGO |



| | | |
|-------------------------------|-------|-------|
| Vó. Bo. | | |
| | | |
| LILIANA GRISEL GARCÍA VILCHIS | | |
| TITULAR DE LA UIPE | | |
| NOMBRE | FIRMA | CARGO |





SISTEMA DE COORDINACIÓN HACENDARIA DEL ESTADO DE MÉXICO CON SUS MUNICIPIOS
 GUÍA METODOLÓGICA PARA EL SEGUIMIENTO Y EVALUACIÓN DEL PLAN DE DESARROLLO MUNICIPAL VIGENTE

PBRM-08b FICHA TÉCNICA DE SEGUIMIENTO DE INDICADORES 2023
 DE GESTIÓN O ESTRATÉGICO



PILAR / EJE TRANSVERSAL: Pilar 4: Seguridad
TEMA DE DESARROLLO: Seguridad con visión ciudadana
PROGRAMA PRESUPUESTARIO: 01070101 Seguridad pública
PROYECTO PRESUPUESTARIO: 0107010102 Sistemas de información, comunicación y tecnologías para la seguridad pública

OBJETIVO DEL PROGRAMA PRESUPUESTARIO: Incluye los proyectos orientados a combatir la inseguridad pública con estricto apego a la ley para erradicar la impunidad y la corrupción, mediante la profesionalización de los cuerpos de seguridad, modificando los métodos y programas de estudio para humanitarlos, dignificarlos y hacerlos más eficientes, aplicando sistemas de reclutamiento y selección confiable y riguroso proceso estandarizado de evaluación, así como promover la participación social en acciones preventivas del delito.

DEPENDENCIA GENERAL: Q00 DIRECCIÓN GENERAL DE SEGURIDAD CIUDADANA Y MOVILIDAD SEGURA
DEPENDENCIA AUXILIAR: 104 SEGURIDAD PÚBLICA

ESTRUCTURA DEL INDICADOR ACTIVIDAD 2.5

NOMBRE DEL INDICADOR: Porcentaje de cumplimiento en la elaboración del Análisis Delictivo
FÓRMULA DE CÁLCULO: (Documento de análisis delictivo realizados / Documento de análisis delictivo-programados) * 100
INTERPRETACIÓN: Sirve para tener conocimiento del índice delictivo en el municipio
DIMENSIÓN QUE ATIENDE: Eficacia **FRECUENCIA DE MEDICIÓN:** Trimestral
DESCRIPCIÓN DEL FACTOR DE COMPARACIÓN: Datos municipales
ÁMBITO GEOGRÁFICO: U (Urbano)
COBERTURA: Municipio de Naucalpan de Juárez
LÍNEA BASE: 0

COMPORTAMIENTO DE LAS VARIABLES DURANTE EL 4 TRIMESTRE

| VARIABLE | UNIDAD DE MEDIDA | OPERACIÓN | META ANUAL | AVANCE TRIMESTRAL | | | | AVANCE ACUMULADO | | | |
|---|------------------|-----------|------------|-------------------|-------|--------|--------|------------------|--------|--------|--------|
| | | | | PROG. | % | ALCAN. | % | PROG. | % | ALCAN. | % |
| Documento de análisis delictivo realizados | Documento | Sumable | 12 | 3 | 25.00 | 3 | 100.00 | 12 | 100.00 | 12 | 100.00 |
| Documento de análisis delictivo programados | Documento | Sumable | 12 | 3 | 25.00 | 3 | 100.00 | 12 | 100.00 | 12 | 100.00 |

COMPORTAMIENTO DEL INDICADOR

DESCRIPCIÓN DE LA META ANUAL:
 0

| META ANUAL | 4 TRIMESTRE | | | | AVANCE ACUMULADO | | | |
|------------|-------------|--------|--------|----------|------------------|-----------|--------|----------|
| | PROGRAMADO | ALCAN. | EF % | SEMAFORO | PROGRAMADO | ALCANZADO | EF % | SEMAFORO |
| 12 | 3 | 3 | 100.00 | VERDE | 12 | 12 | 100.00 | VERDE |

DESCRIPCIÓN DE RESULTADOS Y JUSTIFICACIÓN EN CASO DE VARIACIÓN SUPERIOR A +/-10 POR CIENTO RESPECTO A LO PROGRAMADO

EVALUACIÓN DEL INDICADOR

EL ÁREA ALCANZÓ UN NIVEL ADECUADO EN EL CUMPLIMIENTO DEL INDICADOR. SE RECOMIENDA QUE SE SIGA CON LAS MISMAS ESTRATEGIAS PARA EL CUMPLIMIENTO DE LAS METAS.

ELABORÓ
 PABLO FRANCISCO ROSAS OLMOS
 DIRECTOR GENERAL DE SEGURIDAD CIUDADANA Y TRÁNSITO MUNICIPAL
 NOMBRE FIRMA CARGO



Vo.Bo.
 ILIANA GRISEL GARCÍA VILCHIS
 TITULAR DE LA UIPE
 NOMBRE FIRMA CARGO





SISTEMA DE COORDINACIÓN HACENDARIA DEL ESTADO DE MÉXICO CON SUS MUNICIPIOS
GUÍA METODOLÓGICA PARA EL SEGUIMIENTO Y EVALUACIÓN DEL PLAN DE DESARROLLO MUNICIPAL VIGENTE

PBRM-08b FICHA TÉCNICA DE SEGUIMIENTO DE INDICADORES 2023
DE GESTIÓN O ESTRATÉGICO



PILAR / EJE TRANSVERSAL: Pilar 4: Seguridad
TEMA DE DESARROLLO: Seguridad con visión ciudadana
PROGRAMA PRESUPUESTARIO: 01070101 Seguridad pública
PROYECTO PRESUPUESTARIO: 010701010102 Sistemas de información, comunicación y tecnologías para la seguridad pública

OBJETIVO DEL PROGRAMA PRESUPUESTARIO: Incluye los proyectos orientados a combatir la inseguridad pública con estricto apego a la ley para erradicar la impunidad y la corrupción, mediante la profesionalización de los cuerpos de seguridad, modificando los métodos y programas de estudio para humanizarlos, dignificarlos y hacerlos más eficientes, aplicando sistemas de reclutamiento y selección confiable y riguroso proceso estandarizado de evaluación, así como promover la participación social en acciones preventivas del delito.

DEPENDENCIA GENERAL: Q00 DIRECCIÓN GENERAL DE SEGURIDAD CIUDADANA Y MOVILIDAD SEGURA
DEPENDENCIA AUXILIAR: 104 SEGURIDAD PÚBLICA

ESTRUCTURA DEL INDICADOR ACTIVIDAD 2.7

NOMBRE DEL INDICADOR: Porcentaje de informes policíacos homologados generados
FÓRMULA DE CÁLCULO: (Informes Policiales Homologados realizados/Informes policiales homologados programados) *100
INTERPRETACIÓN: Sirve para tener conocimiento del número de puestas a disposición de personas y/o de objetos derivados de la intervención policial.
DIMENSIÓN QUE ATIENDE: Eficacia **FRECUENCIA DE MEDICIÓN:** Trimestral
DESCRIPCIÓN DEL FACTOR DE COMPARACIÓN: Datos municipales
ÁMBITO GEOGRÁFICO: U (Urbano)
COBERTURA: Municipio de Naucalpan de Juárez
LÍNEA BASE: 0

COMPORTAMIENTO DE LAS VARIABLES DURANTE EL 4 TRIMESTRE

| VARIABLE | UNIDAD DE MEDIDA | OPERACIÓN | META ANUAL | AVANCE TRIMESTRAL | | | | AVANCE ACUMULADO | | | |
|---|------------------|-----------|------------|-------------------|-------|--------|--------|------------------|--------|--------|--------|
| | | | | PROG. | % | ALCAN. | % | PROG. | % | ALCAN. | % |
| Informes Policiales Homologados realizados | Documento | Sumable | 11000 | 2750 | 25.00 | 2654 | 96.51 | 11000 | 100.00 | 10607 | 96.25 |
| Informes policiales homologados programados | Documento | Sumable | 11000 | 2750 | 25.00 | 2750 | 100.00 | 11000 | 100.00 | 11000 | 100.00 |

COMPORTAMIENTO DEL INDICADOR

DESCRIPCIÓN DE LA META ANUAL:
0

| META ANUAL | 4 TRIMESTRE | | | | AVANCE ACUMULADO | | | |
|------------|-------------|--------|-------|----------|------------------|-----------|-------|----------|
| | PROGRAMADO | ALCAN. | EF % | SEMAFORO | PROGRAMADO | ALCANZADO | EF % | SEMAFORO |
| 11000 | 2750 | 2654 | 96.51 | VERDE | 11000 | 10607 | 96.25 | VERDE |

DESCRIPCIÓN DE RESULTADOS Y JUSTIFICACIÓN EN CASO DE VARIACIÓN SUPERIOR A +/-10 POR CIENTO RESPECTO A LO PROGRAMADO

EVALUACIÓN DEL INDICADOR

EL ÁREA ALCANZÓ UN NIVEL ADECUADO EN EL CUMPLIMIENTO DEL INDICADOR. SE RECOMIENDA QUE SE SIGA CON LAS MISMAS ESTRATEGIAS PARA EL CUMPLIMIENTO DE LAS METAS.

ELABORÓ

PABLO FRANCISCO ROSAS OLMO
 DIRECTOR GENERAL DE SEGURIDAD CIUDADANA Y TRÁNSITO MUNICIPAL
 NOMBRE FIRMA CARGO



Vo. Bo.

LILIANA GRISEL GARCÍA VILCHIS
 TITULAR DE LA UIPE
 NOMBRE FIRMA CARGO





**SISTEMA DE COORDINACIÓN HACENDARIA DEL ESTADO DE MÉXICO CON SUS MUNICIPIOS
GUÍA METODOLÓGICA PARA EL SEGUIMIENTO Y EVALUACIÓN DEL PLAN DE DESARROLLO MUNICIPAL VIGENTE**



**PBRM-08b FICHA TÉCNICA DE SEGUIMIENTO DE INDICADORES 2023
DE GESTIÓN O ESTRATÉGICO**

PILAR / EJE TRANSVERSAL: Pilar 3: Territorial
TEMA DE DESARROLLO: Riesgo y protección civil
PROGRAMA PRESUPUESTARIO: 01070201 Protección civil
PROYECTO PRESUPUESTARIO: 010702010303 Coordinación de atención de emergencias y desastres

OBJETIVO DEL PROGRAMA PRESUPUESTARIO: Engloba los proyectos que integran acciones dirigidas a la protección de la vida e integridad física de las personas, a través de la capacitación y organización de la sociedad, para evitar y reducir los daños por accidentes, siniestros, desastres y catástrofes y fomentar la cultura de autoprotección, prevención y solidaridad en las tareas de auxilio y recuperación entre la población, así como proteger la infraestructura urbana básica y el medio ambiente.

DEPENDENCIA GENERAL: 700 COORDINACIÓN MUNICIPAL DE PROTECCIÓN CIVIL Y BOMBEROS
DEPENDENCIA AUXILIAR: 106 CUERPO DE BOMBEROS

ESTRUCTURA DEL INDICADOR FIN

NOMBRE DEL INDICADOR: Tasa de variación de emergencias atendidas
FÓRMULA DE CÁLCULO: $((\text{Número de Emergencias atendidas en el año actual} / \text{Número de Emergencias atendidas en el año anterior}) - 1) * 100$
INTERPRETACIÓN: Número de emergencias atendidas
DIMENSIÓN QUE ATIENDE: Eficiencia **FRECUENCIA DE MEDICIÓN:** Anual
DESCRIPCIÓN DEL FACTOR DE COMPARACIÓN: Emergencias atendidas
ÁMBITO GEOGRÁFICO: U (Urbano)
COBERTURA: Municipio de Naucalpan de Juárez
LÍNEA BASE: 9530

COMPORTAMIENTO DE LAS VARIABLES DURANTE EL 4. TRIMESTRE

| VARIABLE | UNIDAD DE MEDIDA | OPERACIÓN | META ANUAL | AVANCE TRIMESTRAL | | | | AVANCE ACUMULADO | | | |
|--|---------------------|-----------|------------|-------------------|-------|--------|--------|------------------|--------|--------|--------|
| | | | | PROG. | % | ALCAN. | % | PROG. | % | ALCAN. | % |
| Número de Emergencias atendidas en el año actual | Emergencia atendida | Sumable | 10400 | 2600 | 25.00 | 2025 | 77.88 | 10400 | 100.00 | 11618 | 110.75 |
| Número de Emergencias atendidas en el año anterior | Emergencia atendida | Sumable | 10400 | 2600 | 25.00 | 2600 | 100.00 | 10400 | 100.00 | 8877 | 65.35 |

COMPORTAMIENTO DEL INDICADOR

DESCRIPCIÓN DE LA META ANUAL

Atención de todas las emergencias presentadas en el territorio municipal de Naucalpan de Juárez.

4. TRIMESTRE

| META ANUAL | AVANCE TRIMESTRAL | | | | AVANCE ACUMULADO | | | |
|------------|-------------------|--------|-------|----------|------------------|-----------|--------|----------|
| | PROGRAMADO | ALCAN. | EF % | SEMAFORO | PROGRAMADO | ALCANZADO | EF % | SEMAFORO |
| 10400 | 2600 | 2025 | 77.88 | AMARILLO | 10400 | 11618 | 110.75 | VERDE |

DESCRIPCIÓN DE RESULTADOS Y JUSTIFICACIÓN EN CASO DE VARIACIÓN SUPERIOR A +/-10 POR CIENTO RESPECTO A LO PROGRAMADO

EVALUACIÓN DEL INDICADOR

EL ÁREA ALCANZÓ UN NIVEL REGULAR EN EL CUMPLIMIENTO DEL INDICADOR. SE SOLICITA QUE SE JUSTIFIQUE EL INCUMPLIMIENTO DE LO PROGRAMADO EN LA META Y LAS ESTRATEGIAS QUE OPTARAN.

ELABORO

MOISÉS MISOL MATA DE
TITULAR DE LA COORDINACIÓN MUNICIPAL DE PROTECCIÓN CIVIL Y BOMBEROS
NOMBRE FIRMA CARGO



Vo. Bo

ILANA GRISEL GARCÍA VILCHIS
TITULAR DE LA UIPPE
NOMBRE FIRMA CARGO





**SISTEMA DE COORDINACIÓN HACENDARIA DEL ESTADO DE MÉXICO CON SUS MUNICIPIOS
GUÍA METODOLÓGICA PARA EL SEGUIMIENTO Y EVALUACIÓN DEL PLAN DE DESARROLLO MUNICIPAL VIGENTE**



**PBRM-08b FICHA TÉCNICA DE SEGUIMIENTO DE INDICADORES 2023
DE GESTIÓN O ESTRATÉGICO**

PILAR / EJE TRANSVERSAL: Pilar 3: Territorial
TEMA DE DESARROLLO: Riesgo y protección civil
PROGRAMA PRESUPUESTARIO: 01070201 Protección civil
PROYECTO PRESUPUESTARIO: 0107020101 Concertación para la protección civil

OBJETIVO DEL PROGRAMA PRESUPUESTARIO: Engloba los proyectos que integran acciones dirigidas a la protección de la vida e integridad física de las personas, a través de la capacitación y organización de la sociedad, para evitar y reducir los daños por accidentes, siniestros, desastres y catástrofes y fomentar la cultura de autoprotección, prevención y solidaridad en las tareas de auxilio y recuperación entre la población, así como proteger la infraestructura urbana básica y el medio ambiente.

DEPENDENCIA GENERAL: T00 COORDINACIÓN MUNICIPAL DE PROTECCIÓN CIVIL Y BOMBEROS
DEPENDENCIA AUXILIAR: 105 COORDINACIÓN MUNICIPAL DE PROTECCIÓN CIVIL

ESTRUCTURA DEL INDICADOR PROPÓSITO

NOMBRE DEL INDICADOR: Tasa de variación de personas atendidas en materia de protección civil
FÓRMULA DE CÁLCULO: $((\text{Total de personas atendidas en materia de protección civil en el año actual} / \text{Total de personas atendidas en materia de protección civil en el año anterior}) - 1) * 100$
INTERPRETACIÓN: Conocer el número de personas atendidas en materia de Protección Civil
DIMENSIÓN QUE ATIENDE: Eficiencia **FRECUENCIA DE MEDICIÓN:** Anual
DESCRIPCIÓN DEL FACTOR DE COMPARACIÓN: Personas atendidas
ÁMBITO GEOGRÁFICO: U (Urbano)
COBERTURA: Municipio de Naucalpan de Juárez
LÍNEA BASE: 7333

COMPORTAMIENTO DE LAS VARIABLES DURANTE EL 4 TRIMESTRE

| VARIABLE | UNIDAD DE MEDIDA | OPERACIÓN | META ANUAL | AVANCE TRIMESTRAL | | | | AVANCE ACUMULADO | | | |
|---|------------------|-----------|------------|-------------------|-------|--------|--------|------------------|--------|--------|--------|
| | | | | PROG. | % | ALCAN. | % | PROG. | % | ALCAN. | % |
| Total de personas atendidas en materia de protección civil en el año actual | Persona | Sumable | 10140 | 2300 | 22.68 | 2314 | 100.61 | 10140 | 100.00 | 10552 | 104.06 |
| Total de personas atendidas en materia de protección civil en el año anterior | Persona | Sumable | 10140 | 2300 | 22.68 | 2300 | 100.00 | 10140 | 100.00 | 10344 | 102.01 |

COMPORTAMIENTO DEL INDICADOR

DESCRIPCIÓN DE LA META ANUAL

Brindar la atención a la población habitante y visitante dentro del Municipio de Naucalpan de Juárez.

4 TRIMESTRE

| META ANUAL | AVANCE TRIMESTRAL | | | | AVANCE ACUMULADO | | | |
|------------|-------------------|--------|--------|----------|------------------|-----------|--------|----------|
| | PROGRAMADO | ALCAN. | EF % | SEMAFORO | PROGRAMADO | ALCANZADO | EF % | SEMAFORO |
| 10140 | 2300 | 2314 | 100.61 | VERDE | 10140 | 10552 | 104.06 | VERDE |

DESCRIPCIÓN DE RESULTADOS Y JUSTIFICACIÓN EN CASO DE VARIACIÓN SUPERIOR A +/-10 POR CIENTO RESPECTO A LO PROGRAMADO

EVALUACIÓN DEL INDICADOR

EL ÁREA ALCANZO UN NIVEL ADECUADO EN EL CUMPLIMIENTO DEL INDICADOR. SE RECOMIENDA QUE SE SIGA CON LAS MISMAS ESTRATEGIAS PARA EL CUMPLIMIENTO DE LAS METAS.

EL/ BORG

MOISÉS ARRIOLA MATILDE
 TITULAR DE LA COORDINACIÓN MUNICIPAL DE PROTECCIÓN CIVIL Y BOMBEROS
 NOMBRE FIRMA CARGO



Vo. Bo.

ILIANA GRISEL GARCÍA VILCHIS
 TITULAR DE LA UIPPE
 NOMBRE FIRMA CARGO





**SISTEMA DE COORDINACIÓN HACENDARIA DEL ESTADO DE MÉXICO CON SUS MUNICIPIOS
GUÍA METODOLÓGICA PARA EL SEGUIMIENTO Y EVALUACIÓN DEL PLAN DE DESARROLLO MUNICIPAL VIGENTE**



**PBRM-08b FICHA TÉCNICA DE SEGUIMIENTO DE INDICADORES 2023
DE GESTIÓN O ESTRATÉGICO**

PILAR / EJE TRANSVERSAL: Pilar 3: Territorial
TEMA DE DESARROLLO: Riesgo y protección civil
PROGRAMA PRESUPUESTARIO: 01070201 Protección civil
PROYECTO PRESUPUESTARIO: 010702010201 Prevención de riesgos y evaluación técnica de protección civil

OBJETIVO DEL PROGRAMA PRESUPUESTARIO: Engloba los proyectos que integran acciones dirigidas a la protección de la vida e integridad física de las personas, a través de la capacitación y organización de la sociedad, para evitar y reducir los daños por accidentes, siniestros, desastres y catástrofes y fomentar la cultura de autoprotección, prevención y solidaridad en las tareas de auxilio y recuperación entre la población, así como proteger la infraestructura urbana básica y el medio ambiente.

DEPENDENCIA GENERAL: T00 COORDINACIÓN MUNICIPAL DE PROTECCIÓN CIVIL Y BOMBEROS
DEPENDENCIA AUXILIAR: 105 COORDINACIÓN MUNICIPAL DE PROTECCIÓN CIVIL

ESTRUCTURA DEL INDICADOR COMPONENTE 1

NOMBRE DEL INDICADOR: Porcentaje de acciones de prevención de accidentes implementadas en territorio municipal
FÓRMULA DE CÁLCULO: (Medidas de prevención de accidentes implementadas/Total de medidas programadas a implementar) *100
INTERPRETACIÓN: Acciones implementadas para la prevención de accidentes en el territorio municipal
DIMENSIÓN QUE ATIENDE: Eficiencia **FRECUENCIA DE MEDICIÓN:** Semestral
DESCRIPCIÓN DEL FACTOR DE COMPARACIÓN: Acciones de prevención de accidentes
ÁMBITO GEOGRÁFICO: U (Urbano)
COBERTURA: Municipio de Naucalpan de Juárez
LÍNEA BASE: 6

COMPORTAMIENTO DE LAS VARIABLES DURANTE EL 4 TRIMESTRE

| VARIABLE | UNIDAD DE MEDIDA | OPERACIÓN | META ANUAL | AVANCE TRIMESTRAL | | | | AVANCE ACUMULADO | | | |
|---|----------------------|-----------|------------|-------------------|-------|--------|--------|------------------|--------|--------|--------|
| | | | | PROG. | % | ALCAN. | % | PROG. | % | ALCAN. | % |
| Medidas de prevención de accidentes implementadas | Medida de prevención | Sumable | 4000 | 1000 | 25.00 | 1000 | 100.00 | 4000 | 100.00 | 4306 | 107.65 |
| Total de medidas programadas a implementar | Medida de prevención | Sumable | 4000 | 1000 | 25.00 | 1000 | 100.00 | 4000 | 100.00 | 4000 | 100.00 |

COMPORTAMIENTO DEL INDICADOR

DESCRIPCIÓN DE LA META ANUAL:
 Implementación de medidas de prevención de accidentes en el territorio municipal del H. Ayuntamiento de Naucalpan de Juárez.

| META ANUAL | 4 TRIMESTRE | | | | AVANCE ACUMULADO | | | |
|------------|-------------|--------|--------|----------|------------------|-----------|--------|----------|
| | PROGRAMADO | ALCAN. | EF % | SEMAFORO | PROGRAMADO | ALCANZADO | EF % | SEMAFORO |
| 4000 | 1000 | 1000 | 100.00 | VERDE | 4000 | 4306 | 107.65 | VERDE |

DESCRIPCIÓN DE RESULTADOS Y JUSTIFICACIÓN EN CASO DE VARIACIÓN SUPERIOR A +10 POR CIENTO RESPECTO A LO PROGRAMADO

EVALUACIÓN DEL INDICADOR

EL ÁREA ALCANZÓ UN NIVEL ADECUADO EN EL CUMPLIMIENTO DEL INDICADOR. SE RECOMIENDA QUE SE SIGA CON LAS MISMAS ESTRATEGIAS PARA EL CUMPLIMIENTO DE LAS METAS.

ELABORÓ

 MOISÉS MINQUÍN MATILDE
 TITULAR DE LA COORDINACIÓN MUNICIPAL DE PROTECCIÓN CIVIL Y BOMBEROS
 NOMBRE FIRMA CARGO



Yo. Bn.

 ILIANA GRISEAL GARCÍA VILCHIS
 TITULAR DE LA UIPPE
 NOMBRE FIRMA CARGO





**SISTEMA DE COORDINACIÓN HACENDARIA DEL ESTADO DE MÉXICO CON SUS MUNICIPIOS
GUÍA METODOLÓGICA PARA EL SEGUIMIENTO Y EVALUACIÓN DEL PLAN DE DESARROLLO MUNICIPAL VIGENTE**



**PBRM-08b FICHA TÉCNICA DE SEGUIMIENTO DE INDICADORES 2023
DE GESTIÓN O ESTRATÉGICO**

PILAR / EJE TRANSVERSAL: Pilar 3: Territorial
TEMA DE DESARROLLO: Riesgo y protección civil
PROGRAMA PRESUPUESTARIO: 01070201 Protección civil
PROYECTO PRESUPUESTARIO: 0107020102 Capacitación integral y actualización para la protección civil

OBJETIVO DEL PROGRAMA PRESUPUESTARIO: Engloba los proyectos que integran acciones dirigidas a la protección de la vida e integridad física de las personas, a través de la capacitación y organización de la sociedad, para evitar y reducir los daños por accidentes, siniestros, desastres y catástrofes y fomentar la cultura de autoprotección, prevención y solidaridad en las tareas de auxilio y recuperación entre la población, así como proteger la infraestructura urbana básica y el medio ambiente.

DEPENDENCIA GENERAL: T00 COORDINACIÓN MUNICIPAL DE PROTECCIÓN CIVIL Y BOMBEROS
DEPENDENCIA AUXILIAR: 105 COORDINACIÓN MUNICIPAL DE PROTECCIÓN CIVIL

ESTRUCTURA DEL INDICADOR COMPONENTE 2

NOMBRE DEL INDICADOR: Porcentaje de población capacitada en materia de protección civil
FÓRMULA DE CÁLCULO: (Población capacitada en materia de protección civil / Total de la población municipal) * 100
INTERPRETACIÓN: Población capacitada en materia de Protección Civil
DIMENSIÓN QUE ATIENDE: Eficiencia **FRECUENCIA DE MEDICIÓN:** Semestral
DESCRIPCIÓN DEL FACTOR DE COMPARACIÓN: Población capacitada
ÁMBITO GEOGRÁFICO: U (Urbano)
COBERTURA: Municipio de Naucalpan de Juárez
LÍNEA BASE: 0

COMPORTAMIENTO DE LAS VARIABLES DURANTE EL 4 TRIMESTRE

| VARIABLE | UNIDAD DE MEDIDA | OPERACIÓN | META ANUAL | AVANCE TRIMESTRAL | | | | AVANCE ACUMULADO | | | |
|---|----------------------|-----------|------------|-------------------|-------|-------|--------|------------------|--------|-------|--------|
| | | | | PROG | % | ALCAN | % | PROG | % | ALCAN | % |
| Población capacitada en materia de protección civil | Población capacitada | Sumable | 8849 | 2000 | 22.60 | 2000 | 100.00 | 8849 | 100.00 | 9029 | 102.03 |
| Total de la población municipal | Población capacitada | Sumable | 8849 | 2000 | 22.60 | 2000 | 100.00 | 8849 | 100.00 | 8829 | 99.77 |

COMPORTAMIENTO DEL INDICADOR

DESCRIPCIÓN DE LA META ANUAL
 Capacitar a toda la población residente y/o visitante permanente del Municipio de Naucalpan de Juárez.

| META ANUAL | 4 TRIMESTRE | | | | AVANCE ACUMULADO | | | |
|------------|-------------|-------|--------|----------|------------------|-----------|--------|----------|
| | PROGRAMADO | ALCAN | EF % | SEMAFORO | PROGRAMADO | ALCANZADO | EF % | SEMAFORO |
| 8849 | 2000 | 2000 | 100.00 | ALTO | 8849 | 9029 | 102.03 | VERDE |

DESCRIPCIÓN DE RESULTADOS Y JUSTIFICACIÓN EN CASO DE VARIACIÓN SUPERIOR A +/-10 POR CIENTO RESPECTO A LO PROGRAMADO

EVALUACIÓN DEL INDICADOR

EL ÁREA ALCANZÓ UN NIVEL ADECUADO EN EL CUMPLIMIENTO DEL INDICADOR. SE RECOMIENDA QUE SE SIGA CON LAS MISMAS ESTRATEGIAS PARA EL CUMPLIMIENTO DE LAS METAS.

ELABORO

MOISÉS MINQUIMATLÁN
 TITULAR DE LA COORDINACIÓN MUNICIPAL DE PROTECCIÓN CIVIL Y BOMBEROS
 NOMBRE FIRMA CARGO



Vo. Bo.

ILANA GRISELA GARCÍA VILCHIS
 TITULAR DE LA UIPE
 NOMBRE FIRMA CARGO





**SISTEMA DE COORDINACIÓN HACENDARIA DEL ESTADO DE MÉXICO CON SUS MUNICIPIOS
GUÍA METODOLÓGICA PARA EL SEGUIMIENTO Y EVALUACIÓN DEL PLAN DE DESARROLLO MUNICIPAL VIGENTE**



**PBRM-08b FICHA TÉCNICA DE SEGUIMIENTO DE INDICADORES 2023
DE GESTIÓN O ESTRATÉGICO**

PILAR / EJE TRANSVERSAL: Pilar 3: Territorial
TEMA DE DESARROLLO: Riesgo y protección civil
PROGRAMA PRESUPUESTARIO: 01070201 Protección civil
PROYECTO PRESUPUESTARIO: 010702010303 Coordinación de atención de emergencias y desastres

OBJETIVO DEL PROGRAMA PRESUPUESTARIO: Engloba los proyectos que integran acciones dirigidas a la protección de la vida o integridad física de las personas, a través de la capacitación y organización de la sociedad, para evitar y reducir los daños por accidentes, siniestros, desastres y catástrofes y fomentar la cultura de autoprotección, prevención y solidaridad en las tareas de auxilio y recuperación entre la población, así como proteger la infraestructura urbana básica y el medio ambiente.

DEPENDENCIA GENERAL: 100 COORDINACIÓN MUNICIPAL DE PROTECCIÓN CIVIL Y BOMBEROS
DEPENDENCIA AUXILIAR: 106 CUERPO DE BOMBEROS

ESTRUCTURA DEL INDICADOR COMPONENTE 3

NOMBRE DEL INDICADOR: Porcentaje de emergencias y desastres atendidos
FÓRMULA DE CÁLCULO: (Emergencias atendidas ante la ocurrencia de hechos perturbadores/Emergencias reportadas ante la ocurrencia de hechos perturbadores) *100
INTERPRETACIÓN: Sirve para conocer las emergencias y desastres entendidos ante la ocurrencia de fenómenos perturbadores.
DIMENSIÓN QUE ATIENDE: Eficiencia **FRECUENCIA DE MEDICIÓN:** Semestral
DESCRIPCIÓN DEL FACTOR DE COMPARACIÓN: Emergencias y desastres atendidos
ÁMBITO GEOGRÁFICO: U (Urbano)
COBERTURA: Municipio de Naucalpan de Juárez
LÍNEA BASE: 0

COMPORTAMIENTO DE LAS VARIABLES DURANTE EL 4_TRIMESTRE

| VARIABLE | UNIDAD DE MEDIDA | OPERACIÓN | META ANUAL | AVANCE TRIMESTRAL | | | | AVANCE ACUMULADO | | | |
|---|----------------------|-----------|------------|-------------------|-------|-------|--------|------------------|--------|-------|--------|
| | | | | PROG | % | ALCAN | % | PROG | % | ALCAN | % |
| Emergencias atendidas ante la ocurrencia de hechos perturbadores | Emergencia atendida | Sumable | 3450 | 800 | 23.18 | 658 | 107.25 | 3450 | 100.00 | 4041 | 117.13 |
| Emergencias reportadas ante la ocurrencia de hechos perturbadores | Emergencia reportada | Sumable | 3450 | 800 | 23.18 | 800 | 100.00 | 3450 | 100.00 | 2884 | 83.59 |

COMPORTAMIENTO DEL INDICADOR

DESCRIPCIÓN DE LA META ANUAL

Emergencias y desastres atendidos

4_TRIMESTRE

| META ANUAL | AVANCE TRIMESTRAL | | | | AVANCE ACUMULADO | | | |
|------------|-------------------|-------|--------|----------|------------------|-----------|--------|----------|
| | PROGRAMADO | ALCAN | EF % | SEMAFORO | PROGRAMADO | ALCANZADO | EF % | SEMAFORO |
| 3450 | 800 | 658 | 107.25 | VERDE | 3450 | 4041 | 117.13 | MORADO |

DESCRIPCIÓN DE RESULTADOS Y JUSTIFICACIÓN EN CASO DE VARIACIÓN SUPERIOR A +-10 POR CIENTO RESPECTO A LO PROGRAMADO

EVALUACIÓN DEL INDICADOR

EL ÁREA ALCANZÓ UN NIVEL ADECUADO EN EL CUMPLIMIENTO DEL INDICADOR. SE RECOMIENDA QUE SE SIGA CON LAS MISMAS ESTRATEGIAS PARA EL CUMPLIMIENTO DE LAS METAS.

ELABORÓ:

MOISÉS AMADOR MATILDE
TITULAR DE LA COORDINACIÓN MUNICIPAL DE PROTECCIÓN CIVIL Y BOMBEROS
NOMBRE FIRMA CARGO



Vó. Bo:

ILIANA GRISELA GARCÍA VILCHIS
TITULAR DE LA UIPPE
NOMBRE FIRMA CARGO





**SISTEMA DE COORDINACIÓN HACENDARIA DEL ESTADO DE MÉXICO CON SUS MUNICIPIOS
GUÍA METODOLÓGICA PARA EL SEGUIMIENTO Y EVALUACIÓN DEL PLAN DE DESARROLLO MUNICIPAL VIGENTE**



**PBRM-08b FICHA TÉCNICA DE SEGUIMIENTO DE INDICADORES 2023
DE GESTIÓN O ESTRATÉGICO**

PILAR / EJE TRANSVERSAL: Pilar 3: Territorial
TEMA DE DESARROLLO: Riesgo y protección civil
PROGRAMA PRESUPUESTARIO: 01070201 Protección civil
PROYECTO PRESUPUESTARIO: 010702010202 Identificación, sistematización y atlas de riesgos

OBJETIVO DEL PROGRAMA PRESUPUESTARIO: Engloba los proyectos que integran acciones dirigidas a la protección de la vida e integridad física de las personas, a través de la capacitación y organización de la sociedad, para evitar y reducir los daños por accidentes, siniestros, desastres y catástrofes y fomentar la cultura de autoprotección, prevención y solidaridad en las tareas de auxilio y recuperación entre la población, así como proteger la infraestructura urbana básica y el medio ambiente.

DEPENDENCIA GENERAL: T00 COORDINACIÓN MUNICIPAL DE PROTECCIÓN CIVIL Y BOMBEROS
DEPENDENCIA AUXILIAR: 105 COORDINACIÓN MUNICIPAL DE PROTECCIÓN CIVIL

ESTRUCTURA DEL INDICADOR COMPONENTE 4

NOMBRE DEL INDICADOR: Porcentaje en la actualización de factores de riesgo
FÓRMULA DE CÁLCULO: (Factores de riesgo actualizados/Total de factores de riesgo) *100
INTERPRETACIÓN: Identificación y actualización de los factores de riesgo en el territorio municipal
DIMENSIÓN QUE ATIENDE: Eficiencia **FRECUENCIA DE MEDICIÓN:** Semestral
DESCRIPCIÓN DEL FACTOR DE COMPARACIÓN: Actualización de factores de riesgo
ÁMBITO GEOGRÁFICO: U (Urbano)
COBERTURA: Municipio de Naucalpan de Juárez
LÍNEA BASE: 4

COMPORTAMIENTO DE LAS VARIABLES DURANTE EL 4 TRIMESTRE

| VARIABLE | UNIDAD DE MEDIDA | OPERACION | META ANUAL | AVANCE TRIMESTRAL | | | | AVANCE ACUMULADO | | | |
|---------------------------------|--------------------|-----------|------------|-------------------|-------|--------|--------|------------------|--------|--------|--------|
| | | | | PROG. | % | ALCAN. | % | PROG. | % | ALCAN. | % |
| Factores de riesgo actualizados | Factores de riesgo | Sumable | 4 | 1 | 25.00 | 1 | 100.00 | 4 | 100.00 | 4 | 100.00 |
| Total de factores de riesgo | Factores de riesgo | Sumable | 4 | 1 | 25.00 | 1 | 100.00 | 4 | 100.00 | 4 | 100.00 |

COMPORTAMIENTO DEL INDICADOR

DESCRIPCIÓN DE LA META ANUAL
 Actualización de los factores de riesgo presentes en el territorio municipal de Naucalpan de Juárez.

4 TRIMESTRE

| META ANUAL | AVANCE TRIMESTRAL | | | | AVANCE ACUMULADO | | | |
|------------|-------------------|--------|--------|----------|------------------|-----------|--------|----------|
| | PROGRAMADO | ALCAN. | EF % | SEMAFORO | PROGRAMADO | ALCANZADO | EF % | SEMAFORO |
| 4 | 1 | 1 | 100.00 | VERDE | 4 | 4 | 100.00 | VERDE |

DESCRIPCIÓN DE RESULTADOS Y JUSTIFICACIÓN EN CASO DE VARIACIÓN SUPERIOR A +10 POR CIENTO RESPECTO A LO PROGRAMADO

EVALUACIÓN DEL INDICADOR

EL ÁREA ALCANZÓ UN NIVEL ADECUADO EN EL CUMPLIMIENTO DEL INDICADOR. SE RECOMIENDA QUE SE SIGA CON LAS MISMAS ESTRATEGIAS PARA EL CUMPLIMIENTO DE LAS METAS.

ELABORÓ

MOISÉS MUNGUÍA MATILDE
 TITULAR DE LA COORDINACIÓN MUNICIPAL DE PROTECCIÓN CIVIL Y BOMBEROS
 NOMBRE FIRMA CARGO



Vo. Bo.

ILANA GRISEL GARCÍA VILCHIS
 TITULAR DE LA UIPPE
 NOMBRE FIRMA CARGO





**PBRM-08b FICHA TÉCNICA DE SEGUIMIENTO DE INDICADORES 2023
 DE GESTIÓN O ESTRATÉGICO**

PILAR / EJE TRANSVERSAL: Pilar 3: Territorial
TEMA DE DESARROLLO: Riesgo y protección civil
PROGRAMA PRESUPUESTARIO: 01070201 Protección civil
PROYECTO PRESUPUESTARIO: 0107020101 Concertación para la protección civil

OBJETIVO DEL PROGRAMA PRESUPUESTARIO: Engloba los proyectos que integran acciones dirigidas a la protección de la vida e integridad física de las personas, a través de la capacitación y organización de la sociedad, para evitar y reducir los daños por accidentes, siniestros, desastres y catástrofes y fomentar la cultura de autoprotección, prevención y solidaridad en las tareas de auxilio y recuperación entre la población, así como proteger la infraestructura urbana básica y el medio ambiente.

DEPENDENCIA GENERAL: T00 COORDINACIÓN MUNICIPAL DE PROTECCIÓN CIVIL Y BOMBEROS
DEPENDENCIA AUXILIAR: 105 COORDINACIÓN MUNICIPAL DE PROTECCIÓN CIVIL

ESTRUCTURA DEL INDICADOR COMPONENTES

NOMBRE DEL INDICADOR: Porcentaje en las reuniones del Consejo Municipal de Protección Civil
FÓRMULA DE CÁLCULO: (Reuniones del Consejo Municipal de Protección Civil celebradas/Reuniones del Consejo Municipal de Protección Civil programadas) *100
INTERPRETACIÓN: Reuniones del consejo Municipal de Protección Civil ante la presencia de un fenómeno perturbador de gran magnitud
DIMENSIÓN QUE ATIENDE: Eficiencia **FRECUENCIA DE MEDICIÓN:** Semestral
DESCRIPCIÓN DEL FACTOR DE COMPARACIÓN: Reuniones del consejo Municipal de Protección Civil
ÁMBITO GEOGRÁFICO: U (Urbano)
COBERTURA: Municipio de Naucalpan de Juárez
LÍNEA BASE: 2

COMPORTAMIENTO DE LAS VARIABLES DURANTE EL 4. TRIMESTRE

| VARIABLE | UNIDAD DE MEDIDA | OPERACIÓN | META ANUAL | AVANCE TRIMESTRAL | | | | AVANCE ACUMULADO | | | |
|---|------------------|-----------|------------|-------------------|-------|-------|--------|------------------|--------|-------|--------|
| | | | | PROG | % | ALCAN | % | PROG | % | ALCAN | % |
| Reuniones del Consejo Municipal de Protección Civil celebradas | Reunión | Sumable | 2 | 1 | 50.00 | 1 | 100.00 | 2 | 100.00 | 2 | 100.00 |
| Reuniones del Consejo Municipal de Protección Civil programadas | Reunión | Sumable | 2 | 1 | 50.00 | 1 | 100.00 | 2 | 100.00 | 2 | 100.00 |

COMPORTAMIENTO DEL INDICADOR

DESCRIPCIÓN DE LA META ANUAL
 Celebración de reuniones del Consejo Municipal de Protección Civil.

4. TRIMESTRE

| META ANUAL | AVANCE TRIMESTRAL | | | | AVANCE ACUMULADO | | | |
|------------|-------------------|-------|--------|----------|------------------|-----------|--------|----------|
| | PROGRAMADO | ALCAN | EF % | SEMAFORO | PROGRAMADO | ALCANZADO | EF % | SEMAFORO |
| 2 | 1 | 1 | 100.00 | VERDE | 2 | 2 | 100.00 | VERDE |

DESCRIPCIÓN DE RESULTADOS Y JUSTIFICACIÓN EN CASO DE VARIACIÓN SUPERIOR A +-10 POR CIENTO RESPECTO A LO PROGRAMADO

EVALUACIÓN DEL INDICADOR

EL ÁREA ALCANZÓ UN NIVEL ADECUADO EN EL CUMPLIMIENTO DEL INDICADOR. SE RECOMIENDA QUE SE SIGA CON LAS MISMAS ESTRATEGIAS PARA EL CUMPLIMIENTO DE LAS METAS.

ELABORÓ

 MOISÉS MINGULÍN MATLOÉ
 TITULAR DE LA COORDINACIÓN MUNICIPAL DE PROTECCIÓN CIVIL Y BOMBEROS
 NOMBRE FIRMA CARGO

Vo. Bo.

 ILIANA GRISEL GARCÍA VILCHIS
 TITULAR DE LA UIPE
 NOMBRE FIRMA CARGO





**SISTEMA DE COORDINACIÓN HACENDARIA DEL ESTADO DE MÉXICO CON SUS MUNICIPIOS
GUÍA METODOLÓGICA PARA EL SEGUIMIENTO Y EVALUACIÓN DEL PLAN DE DESARROLLO MUNICIPAL VIGENTE**



**PBRM-08b FICHA TÉCNICA DE SEGUIMIENTO DE INDICADORES 2023
DE GESTIÓN O ESTRATÉGICO**

PILAR / EJE TRANSVERSAL: Pilar 3: Territorial
TEMA DE DESARROLLO: Riesgo y protección civil
PROGRAMA PRESUPUESTARIO: 01070201 Protección civil
PROYECTO PRESUPUESTARIO: 010702010202 Identificación, sistematización y atlas de riesgos

OBJETIVO DEL PROGRAMA PRESUPUESTARIO: Engloba los proyectos que integran acciones dirigidas a la protección de la vida e integridad física de las personas, a través de la capacitación y organización de la sociedad, para evitar y reducir los daños por accidentes, siniestros, desastres y catástrofes y fomentar la cultura de autoprotección, prevención y solidaridad en las tareas de auxilio y recuperación entre la población, así como proteger la infraestructura urbana básica y el medio ambiente.

DEPENDENCIA GENERAL: 100 COORDINACIÓN MUNICIPAL DE PROTECCIÓN CIVIL Y BOMBEROS
DEPENDENCIA AUXILIAR: 105 COORDINACIÓN MUNICIPAL DE PROTECCIÓN CIVIL

ESTRUCTURA DEL INDICADOR ACTIVIDAD 1.1

NOMBRE DEL INDICADOR: Porcentaje de cumplimiento en la realización de planes específicos de protección civil
FÓRMULA DE CÁLCULO: (Planes específicos de protección civil realizados/Planes específicos de protección civil programados) * 100
INTERPRETACIÓN: Sirve para dar a conocer el cumplimiento de los planes específicos de protección civil
DIMENSIÓN QUE ATIENDE: Eficiencia **FRECUENCIA DE MEDICIÓN:** Trimestral
DESCRIPCIÓN DEL FACTOR DE COMPARACIÓN: Elaboración de planes específicos de protección civil por factores de vulnerabilidad en las zonas de riesgo
ÁMBITO GEOGRÁFICO: U (Urbano)
COBERTURA: Municipio de Naucalpan de Juárez
LÍNEA BASE: 4

COMPORTAMIENTO DE LAS VARIABLES DURANTE EL 4. TRIMESTRE

| VARIABLE | UNIDAD DE MEDIDA | OPERACIÓN | META ANUAL | AVANCE TRIMESTRAL | | | | AVANCE ACUMULADO | | | |
|--|------------------|-----------|------------|-------------------|-------|--------|--------|------------------|--------|--------|--------|
| | | | | PROG. | % | ALCAN. | % | PROG. | % | ALCAN. | % |
| Planes específicos de protección civil realizados | Plan específico | Sumable | 4 | 1 | 25.00 | 1 | 100.00 | 4 | 100.00 | 4 | 100.00 |
| Planes específicos de protección civil programados | Plan específico | Sumable | 4 | 1 | 25.00 | 1 | 100.00 | 4 | 100.00 | 4 | 100.00 |

COMPORTAMIENTO DEL INDICADOR

DESCRIPCIÓN DE LA META ANUAL
 Realización y actualización de los planes específicos de Protección Civil para las diferentes temporadas del año.

| META ANUAL | 4. TRIMESTRE | | | | AVANCE ACUMULADO | | | |
|------------|--------------|--------|--------|----------|------------------|-----------|--------|----------|
| | PROGRAMADO | ALCAN. | EF % | SEMAFORO | PROGRAMADO | ALCANZADO | EF % | SEMAFORO |
| 4 | 1 | 1 | 100.00 | VERDE | 4 | 4 | 100.00 | VERDE |

DESCRIPCIÓN DE RESULTADOS Y JUSTIFICACIÓN EN CASO DE VARIACIÓN SUPERIOR A +/-10 POR CIENTO RESPECTO A LO PROGRAMADO

EVALUACIÓN DEL INDICADOR

EL ÁREA ALCANZO UN NIVEL ADECUADO EN EL CUMPLIMIENTO DEL INDICADOR. SE RECOMIENDA QUE SE SIGA CON LAS MISMAS ESTRATEGIAS PARA EL CUMPLIMIENTO DE LAS METAS.

ELABORÓ

 MOISÉS MONDRAGÓN
 TITULAR DE LA COORDINACIÓN MUNICIPAL DE PROTECCIÓN CIVIL Y BOMBEROS
 NOMBRE FIRMA CARGO

NAUCALPAN DE JUÁREZ
 22 24
COORDINACIÓN MUNICIPAL DE PROTECCIÓN CIVIL Y BOMBEROS

VO. BO.

 ILIANA GRISEL GARCÍA VILCHIS
 TITULAR DE LA UIPPE
 NOMBRE FIRMA CARGO





**SISTEMA DE COORDINACIÓN HACENDARIA DEL ESTADO DE MÉXICO CON SUS MUNICIPIOS
GUÍA METODOLÓGICA PARA EL SEGUIMIENTO Y EVALUACIÓN DEL PLAN DE DESARROLLO MUNICIPAL VIGENTE**



**PBRM-08b FICHA TÉCNICA DE SEGUIMIENTO DE INDICADORES 2023
DE GESTIÓN O ESTRATÉGICO**

PILAR / EJE TRANSVERSAL: Pilar 3: Territorial
TEMA DE DESARROLLO: Riesgo y protección civil
PROGRAMA PRESUPUESTARIO: 01070201 Protección civil
PROYECTO PRESUPUESTARIO: 010702010201 Prevención de riesgos y evaluación técnica de protección civil

OBJETIVO DEL PROGRAMA PRESUPUESTARIO: Engloba los proyectos que integran acciones dirigidas a la protección de la vida e integridad física de las personas, a través de la capacitación y organización de la sociedad, para evitar y reducir los daños por accidentes, siniestros, desastres y catástrofes y fomentar la cultura de autoprotección, prevención y solidaridad en las tareas de auxilio y recuperación entre la población, así como proteger la infraestructura urbana básica y el medio ambiente.

DEPENDENCIA GENERAL: T00 COORDINACIÓN MUNICIPAL DE PROTECCIÓN CIVIL Y BOMBEROS
DEPENDENCIA AUXILIAR: 105 COORDINACIÓN MUNICIPAL DE PROTECCIÓN CIVIL

ESTRUCTURA DEL INDICADOR ACTIVIDAD 1.2

NOMBRE DEL INDICADOR: Porcentaje de cumplimiento en las verificaciones de medidas de seguridad en establecimientos
FÓRMULA DE CÁLCULO: (Verificación de medidas de seguridad en establecimientos realizadas/Verificación de seguridad en establecimientos solicitadas) *100
INTERPRETACIÓN: Verificar el mayor número posible de establecimientos en el Municipio, respecto de las condiciones de seguridad con que cuentan.
DIMENSIÓN QUE ATIENDE: Eficiencia **FRECUENCIA DE MEDICIÓN:** Trimestral
DESCRIPCIÓN DEL FACTOR DE COMPARACIÓN: Verificación de medidas de seguridad en establecimientos realizadas
ÁMBITO GEOGRÁFICO: U (Urbano)
COBERTURA: Municipio de Naucalpan de Juárez
LÍNEA BASE: 0

COMPORTAMIENTO DE LAS VARIABLES DURANTE EL 4 TRIMESTRE

| VARIABLE | UNIDAD DE MEDIDA | OPERACION | META ANUAL | AVANCE TRIMESTRAL | | | | AVANCE ACUMULADO | | | |
|---|------------------|-----------|------------|-------------------|-------|--------|--------|------------------|--------|--------|--------|
| | | | | PROG. | % | ALCAN. | % | PROG. | % | ALCAN. | % |
| Verificación de medidas de seguridad en establecimientos realizadas | Verificación | Sumable | 600 | 150 | 25.00 | 150 | 100.00 | 600 | 100.00 | 611 | 101.83 |
| Verificación de seguridad en establecimientos solicitadas | Verificación | Sumable | 600 | 150 | 25.00 | 150 | 100.00 | 600 | 100.00 | 450 | 75.00 |

COMPORTAMIENTO DEL INDICADOR

DESCRIPCIÓN DE LA META ANUAL
 Verificar el mayor número posible de establecimientos en el Municipio, respecto de las condiciones de seguridad con las que cuentan.

| META ANUAL | 4 TRIMESTRE | | | | AVANCE ACUMULADO | | | |
|------------|-------------|--------|--------|----------|------------------|-----------|--------|----------|
| | PROGRAMADO | ALCAN. | EF % | SEMAFORO | PROGRAMADO | ALCANZADO | EF % | SEMAFORO |
| 600 | 150 | 150 | 100.00 | VERDE | 600 | 611 | 101.83 | VERDE |

DESCRIPCIÓN DE RESULTADOS Y JUSTIFICACIÓN EN CASO DE VARIACIÓN SUPERIOR A +-10 POR CIENTO RESPECTO A LO PROGRAMADO

EVALUACIÓN DEL INDICADOR

EL ÁREA ALCANZÓ UN NIVEL ADECUADO EN EL CUMPLIMIENTO DEL INDICADOR. SE RECOMIENDA QUE SE SIGA CON LAS MISMAS ESTRATEGIAS PARA EL CUMPLIMIENTO DE LAS METAS.

El ABORO

 MOISÉS MONDÚJAR MATILDE
 TITULAR DE LA COORDINACIÓN MUNICIPAL DE PROTECCIÓN CIVIL Y BOMBEROS
 NOMBRE FIRMA CARGO



Vo. Bo.

 ILANA GRISEL GARCÍA VILCHIS
 TITULAR DE LA UIPE
 NOMBRE FIRMA CARGO





**SISTEMA DE COORDINACIÓN HACENDARIA DEL ESTADO DE MÉXICO CON SUS MUNICIPIOS
GUÍA METODOLÓGICA PARA EL SEGUIMIENTO Y EVALUACIÓN DEL PLAN DE DESARROLLO MUNICIPAL VIGENTE**



**PBRM-08b FICHA TÉCNICA DE SEGUIMIENTO DE INDICADORES 2023
DE GESTIÓN O ESTRATÉGICO**

PILAR / EJE TRANSVERSAL: Pilar 3: Territorial
TEMA DE DESARROLLO: Riesgo y protección civil
PROGRAMA PRESUPUESTARIO: 01070201 Protección civil
PROYECTO PRESUPUESTARIO: 010702010201 Prevención de riesgos y evaluación técnica de protección civil

OBJETIVO DEL PROGRAMA PRESUPUESTARIO: Engloba los proyectos que integran acciones dirigidas a la protección de la vida e integridad física de las personas, a través de la capacitación y organización de la sociedad, para evitar y reducir los daños por accidentes, siniestros, desastres y catástrofes y fomentar la cultura de autoprotección, prevención y solidaridad en las tareas de auxilio y recuperación entre la población, así como proteger la infraestructura urbana básica y el medio ambiente.

DEPENDENCIA GENERAL: T00 COORDINACIÓN MUNICIPAL DE PROTECCIÓN CIVIL Y BOMBEROS
DEPENDENCIA AUXILIAR: 105 COORDINACIÓN MUNICIPAL DE PROTECCIÓN CIVIL

ESTRUCTURA DEL INDICADOR ACTIVIDAD 1.3

NOMBRE DEL INDICADOR: Porcentaje de valoraciones de riesgo por factores de vulnerabilidad
FÓRMULA DE CÁLCULO: (Valoración de riesgos emitidas/Valoración de riesgos solicitadas) *100
INTERPRETACIÓN: Valorar el mayor número posible de edificios públicos y privados, así como de zonas con riesgo, para valorar las amenazas potenciales en cada uno
EFICIENCIA: Eficiencia **FRECUENCIA DE MEDICIÓN:** Trimestral
DESCRIPCIÓN DEL FACTOR DE COMPARACIÓN: Realizar valoraciones de riesgo por factores de vulnerabilidad
ÁMBITO GEOGRÁFICO: U (Urbano)
COBERTURA: Municipio de Naucalpan de Juárez
LÍNEA BASE: 0

COMPORTAMIENTO DE LAS VARIABLES DURANTE EL 4. TRIMESTRE

| VARIABLE | UNIDAD DE MEDIDA | OPERACIÓN | META ANUAL | AVANCE TRIMESTRAL | | | | AVANCE ACUMULADO | | | |
|-----------------------------------|------------------------|-----------|------------|-------------------|-------|--------|--------|------------------|--------|--------|--------|
| | | | | PROG. | % | ALCAN. | % | PROG. | % | ALCAN. | % |
| Valoración de riesgos emitidas | Valoraciones de riesgo | Sumable | 300 | 75 | 25.00 | 209 | 278.67 | 300 | 100.00 | 422 | 140.67 |
| Valoración de riesgos solicitadas | Valoraciones de riesgo | Sumable | 300 | 75 | 25.00 | 75 | 100.00 | 300 | 100.00 | 182 | 60.67 |

COMPORTAMIENTO DEL INDICADOR

DESCRIPCIÓN DE LA META ANUAL

Valorar el mayor número posible de edificios públicos y privados, así como de zonas con riesgo geológicos, para valorar las amenazas potenciales en cada uno.

4. TRIMESTRE

| META ANUAL | AVANCE TRIMESTRAL | | | | AVANCE ACUMULADO | | | |
|------------|-------------------|--------|--------|----------|------------------|-----------|--------|----------|
| | PROGRAMADO | ALCAN. | EF % | SEMAFORO | PROGRAMADO | ALCANZADO | EF % | SEMAFORO |
| 300 | 75 | 209 | 278.67 | MORADO | 300 | 422 | 140.67 | MORADO |

DESCRIPCIÓN DE RESULTADOS Y JUSTIFICACIÓN EN CASO DE VARIACIÓN SUPERIOR A +-10 POR CIENTO RESPECTO A LO PROGRAMADO

EVALUACIÓN DEL INDICADOR

EL ÁREA ALCANZÓ UN NIVEL SOBREPASADO EN EL CUMPLIMIENTO DEL INDICADOR. SE SOLICITA QUE SE JUSTIFIQUE EL INCUMPLIMIENTO DE LO PROGRAMADO EN LA META Y LAS ESTRATEGIAS QUE OPTARAN.


EL BORG

MOISÉS MANCILLA MATILDE
 TITULAR DE LA COORDINACIÓN MUNICIPAL DE PROTECCIÓN CIVIL Y BOMBEROS
 NOMBRE FIRMA CARGO

NAUCALPAN DE JUÁREZ
COORDINACIÓN MUNICIPAL DE PROTECCIÓN CIVIL Y BOMBEROS

Vo. Bo.

ILIANA GRISEL GARCÍA VILCHIS
 TITULAR DE LA UIPE
 NOMBRE FIRMA CARGO





**SISTEMA DE COORDINACIÓN HACENDARIA DEL ESTADO DE MÉXICO CON SUS MUNICIPIOS
GUÍA METODOLÓGICA PARA EL SEGUIMIENTO Y EVALUACIÓN DEL PLAN DE DESARROLLO MUNICIPAL VIGENTE**



**PBRM-08b FICHA TÉCNICA DE SEGUIMIENTO DE INDICADORES 2023
DE GESTIÓN O ESTRATÉGICO**

| | | |
|---------------------------------|---------------------------|---------------------------------------|
| PILAR / EJE TRANSVERSAL: | Pilar 3: Territorial | |
| TEMA DE DESARROLLO: | Riesgo y protección civil | |
| PROGRAMA PRESUPUESTARIO: | 01070201 | Protección civil |
| PROYECTO PRESUPUESTARIO: | 010702010101 | Concertación para la protección civil |

OBJETIVO DEL PROGRAMA PRESUPUESTARIO: Engloba los proyectos que integran acciones dirigidas a la protección de la vida e integridad física de las personas, a través de la capacitación y organización de la sociedad, para evitar y reducir los daños por accidentes, siniestros, desastres y catástrofes y fomentar la cultura de autoprotección, prevención y solidaridad en las tareas de auxilio y recuperación entre la población, así como proteger la infraestructura urbana básica y el medio ambiente.

| | | |
|------------------------------|-----|---|
| DEPENDENCIA GENERAL: | 100 | COORDINACIÓN MUNICIPAL DE PROTECCIÓN CIVIL Y BOMBEROS |
| DEPENDENCIA AUXILIAR: | 105 | COORDINACIÓN MUNICIPAL DE PROTECCIÓN CIVIL |

ESTRUCTURA DEL INDICADOR ACTIVIDAD 1.4

| | | | |
|---|--|--------------------------------|------------|
| NOMBRE DEL INDICADOR: | Porcentaje de convenios suscritos para habilitar refugios temporales | | |
| FÓRMULA DE CÁLCULO: | (Convenios suscritos para habilitar refugios temporales/Convenios gestionados para habilitar refugios temporales) *100 | | |
| INTERPRETACIÓN: | Sirve para conocer el número de convenios suscritos para habilitar refugios temporales | | |
| DIMENSIÓN QUE ATIENDE: | Eficiencia | FRECUENCIA DE MEDICIÓN: | Trimestral |
| DESCRIPCIÓN DEL FACTOR DE COMPARACIÓN: | Celebración de suscritos para habilitar refugios temporales ante la ocurrencia de hechos catastróficos. | | |
| ÁMBITO GEOGRÁFICO: | U (Urbano) | | |
| COBERTURA: | Municipio de Naucalpan de Juárez | | |
| LÍNEA BASE: | 8 | | |

COMPORTAMIENTO DE LAS VARIABLES DURANTE EL 4. TRIMESTRE

| VARIABLE | UNIDAD DE MEDIDA | OPERACIÓN | META ANUAL | AVANCE TRIMESTRAL | | | | AVANCE ACUMULADO | | | |
|--|------------------|-----------|------------|-------------------|-------|--------|--------|------------------|--------|--------|--------|
| | | | | PROG. | % | ALCAN. | % | PROG. | % | ALCAN. | % |
| Convenios suscritos para habilitar refugios temporales | Convenio | Suscribe | 8 | 2 | 25.00 | 2 | 100.00 | 8 | 100.00 | 8 | 100.00 |
| Convenios gestionados para habilitar refugios temporales | Convenio | Suscribe | 6 | 2 | 25.00 | 2 | 100.00 | 6 | 100.00 | 6 | 75.00 |

COMPORTAMIENTO DEL INDICADOR

DESCRIPCIÓN DE LA META ANUAL:
Se pretende suscribir convenios para habilitar refugios temporales ante la presencia de hechos catastróficos en el territorio municipal.

4. TRIMESTRE

| META ANUAL | AVANCE TRIMESTRAL | | | | AVANCE ACUMULADO | | | |
|------------|-------------------|--------|--------|----------|------------------|-----------|--------|----------|
| | PROGRAMADO | ALCAN. | EF. % | SEMAFORO | PROGRAMADO | ALCANZADO | EF. % | SEMAFORO |
| 8 | 2 | 2 | 100.00 | VERDE | 8 | 8 | 100.00 | VERDE |

DESCRIPCIÓN DE RESULTADOS Y JUSTIFICACIÓN EN CASO DE VARIACIÓN SUPERIOR A +/-10 POR CIENTO RESPECTO A LO PROGRAMADO

EVALUACIÓN DEL INDICADOR

EL ÁREA ALCANZO UN NIVEL ADECUADO EN EL CUMPLIMIENTO DEL INDICADOR. SE RECOMIENDA QUE SE SIGA CON LAS MISMAS ESTRATEGIAS PARA EL CUMPLIMIENTO DE LAS METAS.

ELABORO

Moses Munguín Matilde

MOSES MUNGUÍN MATILDE
TITULAR DE LA COORDINACIÓN MUNICIPAL DE PROTECCIÓN CIVIL Y BOMBEROS

| | | |
|--------|-------|-------|
| NOMBRE | FIRMA | CARGO |
|--------|-------|-------|

**NAUCALPAN
DE JUÁREZ**

**COORDINACIÓN MUNICIPAL
DE PROTECCIÓN CIVIL
Y BOMBEROS**

Página 11 de 24

Vo. Bo.

Iliana Grisel García Vilchis

ILIANA GRISEL GARCÍA VILCHIS
TITULAR DE LA LIJPE

| | | |
|--------|-------|-------|
| NOMBRE | FIRMA | CARGO |
|--------|-------|-------|





**SISTEMA DE COORDINACIÓN HACENDARIA DEL ESTADO DE MÉXICO CON SUS MUNICIPIOS
GUÍA METODOLÓGICA PARA EL SEGUIMIENTO Y EVALUACIÓN DEL PLAN DE DESARROLLO MUNICIPAL VIGENTE**



**PBRM-08b FICHA TÉCNICA DE SEGUIMIENTO DE INDICADORES 2023
DE GESTIÓN O ESTRATÉGICO**

| | | |
|---------------------------------|---------------------------|--|
| PILAR / EJE TRANSVERSAL: | Pilar 3: Territorial | |
| TEMA DE DESARROLLO: | Riesgo y protección civil | |
| PROGRAMA PRESUPUESTARIO: | 01070201 | Protección civil |
| PROYECTO PRESUPUESTARIO: | 010702010201 | Prevención de riesgos y evaluación técnica de protección civil |

OBJETIVO DEL PROGRAMA PRESUPUESTARIO: Engloba los proyectos que integran acciones dirigidas a la protección de la vida e integridad física de las personas, a través de la capacitación y organización de la sociedad, para evitar y reducir los daños por accidentes, siniestros, desastres y catástrofes y fomentar la cultura de autoprotección, prevención y solidaridad en las tareas de auxilio y recuperación entre la población, así como proteger la infraestructura urbana básica y el medio ambiente.

| | | |
|------------------------------|-----|---|
| DEPENDENCIA GENERAL: | T00 | COORDINACIÓN MUNICIPAL DE PROTECCIÓN CIVIL Y BOMBEROS |
| DEPENDENCIA AUXILIAR: | 105 | COORDINACIÓN MUNICIPAL DE PROTECCIÓN CIVIL |

ESTRUCTURA DEL INDICADOR ACTIVIDAD 1.5

| | | | |
|---|--|--------------------------------|------------|
| NOMBRE DEL INDICADOR: | Porcentaje de escuelas con Programa Escolar de Protección Civil vigente | | |
| FÓRMULA DE CÁLCULO: | $(\text{Total de escuelas con Programa Escolar de Protección Civil vigente} / \text{Total de escuelas en el municipio}) * 100$ | | |
| INTERPRETACIÓN: | Revisión de cumplimiento del Programa de Protección Civil Escolar vigente. | | |
| DIMENSIÓN QUE ATIENDE: | Eficiencia | FRECUENCIA DE MEDICIÓN: | Trimestral |
| DESCRIPCIÓN DEL FACTOR DE COMPARACIÓN: | Visitas a escuelas para verificar que cuente con su programa de Protección Civil Escolar vigente | | |
| ÁMBITO GEOGRÁFICO: | U (Urbano) | | |
| COBERTURA: | Municipio de Naucalpan de Juárez | | |
| LÍNEA BASE: | 0 | | |

COMPORTAMIENTO DE LAS VARIABLES DURANTE EL 4 TRIMESTRE

| VARIABLE | UNIDAD DE MEDIDA | OPERACION | META ANUAL | AVANCE TRIMESTRAL | | | | AVANCE ACUMULADO | | | |
|--|------------------|-----------|------------|-------------------|-------|--------|--------|------------------|--------|--------|--------|
| | | | | PROG. | % | ALCAN. | % | PROG. | % | ALCAN. | % |
| Total de escuelas con Programa Escolar de Protección Civil Vigente | Visitas | Sumable | 40 | 10 | 25.00 | 10 | 100.00 | 40 | 100.00 | 40 | 100.00 |
| Total de escuelas en el municipio | Visitas | Sumable | 40 | 10 | 25.00 | 10 | 100.00 | 40 | 100.00 | 40 | 100.00 |

COMPORTAMIENTO DEL INDICADOR

DESCRIPCIÓN DE LA META ANUAL
Revisión de cumplimiento del Programa de Protección Civil Escolar vigente.

4 TRIMESTRE

| META ANUAL | AVANCE TRIMESTRAL | | | | AVANCE ACUMULADO | | | |
|------------|-------------------|--------|--------|----------|------------------|-----------|--------|----------|
| | PROGRAMADO | ALCAN. | EF % | SEMAFORO | PROGRAMADO | ALCANZADO | EF % | SEMAFORO |
| 40 | 10 | 10 | 100.00 | VERDE | 40 | 40 | 100.00 | VERDE |

DESCRIPCIÓN DE RESULTADOS Y JUSTIFICACIÓN EN CASO DE VARIACIÓN SUPERIOR A +10 POR CIENTO RESPECTO A LO PROGRAMADO

EVALUACIÓN DEL INDICADOR

EL ÁREA ALCANZO UN NIVEL ADECUADO EN EL CUMPLIMIENTO DEL INDICADOR. SE RECOMIENDA QUE SE SIGA CON LAS MISMAS ESTRATEGIAS PARA EL CUMPLIMIENTO DE LAS METAS.

ELABORÓ

MOISÉS MINUJÍN MATILDE
TITULAR DE LA COORDINACIÓN MUNICIPAL DE PROTECCIÓN CIVIL Y BOMBEROS
NOMBRE FIRMA CARGO



Vo. Bo.

LILIANA GRISEL GARCÍA VILCHIS
TITULAR DE LA LIPE
NOMBRE FIRMA CARGO





**SISTEMA DE COORDINACIÓN HACENDARIA DEL ESTADO DE MÉXICO CON SUS MUNICIPIOS
GUÍA METODOLÓGICA PARA EL SEGUIMIENTO Y EVALUACIÓN DEL PLAN DE DESARROLLO MUNICIPAL VIGENTE**



**PBRM-08b FICHA TÉCNICA DE SEGUIMIENTO DE INDICADORES 2023
DE GESTIÓN O ESTRATÉGICO**

PILAR / EJE TRANSVERSAL: Pilar 3: Territorial
TEMA DE DESARROLLO: Riesgo y protección civil
PROGRAMA PRESUPUESTARIO: 01070201 Protección civil
PROYECTO PRESUPUESTARIO: 0107020102 Capacitación integral y actualización para la protección civil

OBJETIVO DEL PROGRAMA PRESUPUESTARIO: Engloba los proyectos que integran acciones dirigidas a la protección de la vida e integridad física de las personas, a través de la capacitación y organización de la sociedad, para evitar y reducir los daños por accidentes, siniestros, desastres y catástrofes y fomentar la cultura de autoprotección, prevención y solidaridad en las tareas de auxilio y recuperación entre la población, así como proteger la infraestructura urbana básica y el medio ambiente.

DEPENDENCIA GENERAL: T00 COORDINACIÓN MUNICIPAL DE PROTECCIÓN CIVIL Y BOMBEROS
DEPENDENCIA AUXILIAR: 105 COORDINACIÓN MUNICIPAL DE PROTECCIÓN CIVIL

ESTRUCTURA DEL INDICADOR: ACTIVIDAD 2.1

NOMBRE DEL INDICADOR: Porcentaje de cursos de inducción a la protección civil impartidos
FÓRMULA DE CÁLCULO: (Cursos de inducción a la protección Civil impartidos/Cursos de inducción a la protección civil programados) * 100
INTERPRETACIÓN: Indica la impartición de cursos de inducción a la Protección Civil
DIMENSIÓN QUE ATIENDE: Eficiencia **FRECUENCIA DE MEDICIÓN:** Trimestral
DESCRIPCIÓN DEL FACTOR DE COMPARACIÓN: Cursos impartidos para capacitar a la población en materia de inducción a la protección civil
ÁMBITO GEOGRÁFICO: U (Urbano)
COBERTURA: Municipio de Naucalpan de Juárez
LÍNEA BASE: 0

COMPORTAMIENTO DE LAS VARIABLES DURANTE EL 4. TRIMESTRE

| VARIABLE | UNIDAD DE MEDIDA | OPERACIÓN | META ANUAL | AVANCE TRIMESTRAL | | | | AVANCE ACUMULADO | | | |
|---|------------------|-----------|------------|-------------------|-------|--------|--------|------------------|--------|--------|--------|
| | | | | PROG. | % | ALCAN. | % | PROG. | % | ALCAN. | % |
| Cursos de inducción a la protección Civil impartidos | Curso | Sumable | 160 | 30 | 18.75 | 30 | 100.00 | 160 | 100.00 | 161 | 100.63 |
| Cursos de inducción a la protección civil programados | Curso | Sumable | 160 | 30 | 18.75 | 30 | 100.00 | 160 | 100.00 | 160 | 100.00 |

COMPORTAMIENTO DEL INDICADOR

DESCRIPCIÓN DE LA META ANUAL

Impartir curso de inducción a la protección civil.

4. TRIMESTRE

| META ANUAL | AVANCE TRIMESTRAL | | | | AVANCE ACUMULADO | | | |
|------------|-------------------|--------|--------|----------|------------------|-----------|--------|----------|
| | PROGRAMADO | ALCAN. | EF % | SEMAFORO | PROGRAMADO | ALCANZADO | EF % | SEMAFORO |
| 160 | 30 | 30 | 100.00 | VERDE | 160 | 161 | 100.63 | VERDE |

DESCRIPCIÓN DE RESULTADOS Y JUSTIFICACIÓN EN CASO DE VARIACIÓN SUPERIOR A +-10 POR CIENTO RESPECTO A LO PROGRAMADO

EVALUACIÓN DEL INDICADOR

EL ÁREA ALCANZÓ UN NIVEL ADECUADO EN EL CUMPLIMIENTO DEL INDICADOR. SE RECOMIENDA QUE SE SIGA CON LAS MISMAS ESTRATEGIAS PARA EL CUMPLIMIENTO DE LAS METAS.

ELABORÓ

[Firma]
MOSES MARCO MONTILDE
 TITULAR DE LA COORDINACIÓN MUNICIPAL DE PROTECCIÓN CIVIL Y BOMBEROS

NOMBRE FIRMA CARGO



Vo Bo

[Firma]
ILIANA GRISEL GARCÍA VILCHIS
 TITULAR DE LA UIPPE

NOMBRE FIRMA CARGO





**SISTEMA DE COORDINACIÓN HACENDARIA DEL ESTADO DE MÉXICO CON SUS MUNICIPIOS
GUÍA METODOLÓGICA PARA EL SEGUIMIENTO Y EVALUACIÓN DEL PLAN DE DESARROLLO MUNICIPAL VIGENTE**



**PBRM-08b FICHA TÉCNICA DE SEGUIMIENTO DE INDICADORES 2023
DE GESTIÓN O ESTRATÉGICO**

PILAR / EJE TRANSVERSAL: Pilar 3: Territorial
TEMA DE DESARROLLO: Riesgo y protección civil
PROGRAMA PRESUPUESTARIO: 01070201 Protección civil
PROYECTO PRESUPUESTARIO: 010702010102 Capacitación integral y actualización para la protección civil

OBJETIVO DEL PROGRAMA PRESUPUESTARIO: Engloba los proyectos que integran acciones dirigidas a la protección de la vida e integridad física de las personas, a través de la capacitación y organización de la sociedad, para evitar y reducir los daños por accidentes, siniestros, desastres y catástrofes y fomentar la cultura de autoprotección, prevención y solidaridad en las tareas de auxilio y recuperación entre la población, así como proteger la infraestructura urbana básica y el medio ambiente.

DEPENDENCIA GENERAL: T00 COORDINACIÓN MUNICIPAL DE PROTECCIÓN CIVIL Y BOMBEROS
DEPENDENCIA AUXILIAR: 105 COORDINACIÓN MUNICIPAL DE PROTECCIÓN CIVIL

ESTRUCTURA DEL INDICADOR: ACTIVIDAD 2.3

NOMBRE DEL INDICADOR: Porcentaje de cursos de prevención y combate de incendios impartidos
FÓRMULA DE CÁLCULO: (Cursos de prevención y combate de incendios impartidos/Cursos de prevención y combate de incendios programados) *100
INTERPRETACIÓN: Conocer el número de cursos de prevención y combate de incendios
DIMENSIÓN QUE ATIENDE: Eficiencia **FRECUENCIA DE MEDICIÓN:** Trimestral
DESCRIPCIÓN DEL FACTOR DE COMPARACIÓN: Número de cursos impartidos de prevención y combate de incendios realizados
ÁMBITO GEOGRÁFICO: U (Urbano)
COBERTURA: Municipio de Naucalpan de Juárez
LÍNEA BASE: 0

COMPORTAMIENTO DE LAS VARIABLES DURANTE EL 4° TRIMESTRE

| VARIABLE | UNIDAD DE MEDIDA | OPERACIÓN | META ANUAL | AVANCE TRIMESTRAL | | | | AVANCE ACUMULADO | | | |
|---|------------------|-----------|------------|-------------------|-------|--------|--------|------------------|--------|--------|--------|
| | | | | PROG | % | ALCAN. | % | PROG | % | ALCAN. | % |
| Cursos de prevención y combate de incendios impartidos | Curso | Sumable | 160 | 30 | 18.75 | 30 | 100.00 | 160 | 100.00 | 161 | 100.63 |
| Cursos de prevención y combate de incendios programados | Curso | Sumable | 160 | 30 | 18.75 | 30 | 100.00 | 160 | 100.00 | 160 | 100.00 |

COMPORTAMIENTO DEL INDICADOR

DESCRIPCIÓN DE LA META ANUAL
 Impartir curso de prevención y combate de incendios.

4° TRIMESTRE

| META ANUAL | AVANCE TRIMESTRAL | | | | AVANCE ACUMULADO | | | |
|------------|-------------------|--------|--------|----------|------------------|-----------|--------|----------|
| | PROGRAMADO | ALCAN. | EF % | SEMAFORO | PROGRAMADO | ALCANZADO | EF % | SEMAFORO |
| 160 | 30 | 30 | 100.00 | VERDE | 160 | 161 | 100.63 | VERDE |

DESCRIPCIÓN DE RESULTADOS Y JUSTIFICACIÓN EN CASO DE VARIACIÓN SUPERIOR A +/-10 POR CIENTO RESPECTO A LO PROGRAMADO

EVALUACIÓN DEL INDICADOR

EL ÁREA ALCANZÓ UN NIVEL ADECUADO EN EL CUMPLIMIENTO DEL INDICADOR. SE RECOMIENDA QUE SE SIGA CON LAS MISMAS ESTRATEGIAS PARA EL CUMPLIMIENTO DE LAS METAS.

ELABORÓ

MOISÉS MANUQUÍN VITILLO
 TITULAR DE LA COORDINACIÓN MUNICIPAL DE PROTECCIÓN CIVIL Y BOMBEROS
 NOMBRE FIRMA CARGO



Vo. Bo.

ILIANA GRISELA GARCÍA VILCHIS
 TITULAR DE LA UIPE
 NOMBRE FIRMA CARGO





SISTEMA DE COORDINACIÓN HACENDARIA DEL ESTADO DE MÉXICO CON SUS MUNICIPIOS
GUÍA METODOLÓGICA PARA EL SEGUIMIENTO Y EVALUACIÓN DEL PLAN DE DESARROLLO MUNICIPAL VIGENTE
PBRM-08b FICHA TÉCNICA DE SEGUIMIENTO DE INDICADORES 2023
DE GESTIÓN O ESTRATÉGICO



PILAR / EJE TRANSVERSAL: Pilar 3: Territorial
TEMA DE DESARROLLO: Riesgo y protección civil
PROGRAMA PRESUPUESTARIO: 01070201 Protección civil
PROYECTO PRESUPUESTARIO: 010702010102 Capacitación integral y actualización para la protección civil

OBJETIVO DEL PROGRAMA PRESUPUESTARIO: Engloba los proyectos que integran acciones dirigidas a la protección de la vida e integridad física de las personas, a través de la capacitación y organización de la sociedad, para evitar y reducir los daños por accidentes, siniestros, desastres y catástrofes y fomentar la cultura de autoprotección, prevención y solidaridad en las tareas de auxilio y recuperación entre la población, así como proteger la infraestructura urbana básica y el medio ambiente.

DEPENDENCIA GENERAL: 100 COORDINACIÓN MUNICIPAL DE PROTECCIÓN CIVIL Y BOMBEROS
DEPENDENCIA AUXILIAR: 105 COORDINACIÓN MUNICIPAL DE PROTECCIÓN CIVIL

ESTRUCTURA DEL INDICADOR ACTIVIDAD 2.4

NOMBRE DEL INDICADOR: Porcentaje de cursos de primeros auxilios impartidos
FÓRMULA DE CÁLCULO: (Cursos de primeros auxilios impartidos/Cursos de primeros auxilios programados) *100
INTERPRETACIÓN: Conocer el número de cursos de primeros auxilios impartidos
DIMENSIÓN QUE ATIENDE: Eficiencia **FRECUENCIA DE MEDICIÓN:** Trimestral
DESCRIPCIÓN DEL FACTOR DE COMPARACIÓN: Número de cursos de primeros auxilios impartidos
ÁMBITO GEOGRÁFICO: U (Urbano)
COBERTURA: Municipio de Naucalpan de Juárez
LÍNEA BASE: 0

COMPORTAMIENTO DE LAS VARIABLES DURANTE EL 4 TRIMESTRE

| VARIABLE | UNIDAD DE MEDIDA | OPERACIÓN | META ANUAL | AVANCE TRIMESTRAL | | | | AVANCE ACUMULADO | | | |
|---|------------------|-----------|------------|-------------------|-------|--------|--------|------------------|--------|--------|--------|
| | | | | PROG. | % | ALCAN. | % | PROG. | % | ALCAN. | % |
| Cursos de primeros auxilios impartidos | Curso | Sumable | 160 | 30 | 18.75 | 30 | 100.00 | 160 | 100.00 | 162 | 101.25 |
| Cursos de primeros auxilios programados | Curso | Sumable | 160 | 30 | 18.75 | 30 | 100.00 | 160 | 100.00 | 160 | 100.00 |

COMPORTAMIENTO DEL INDICADOR

DESCRIPCIÓN DE LA META ANUAL
 Impartir curso de primeros auxilios

4 TRIMESTRE

| META ANUAL | AVANCE TRIMESTRAL | | | | AVANCE ACUMULADO | | | |
|------------|-------------------|--------|--------|----------|------------------|-----------|--------|----------|
| | PROGRAMADO | ALCAN. | EF % | SEMAFORO | PROGRAMADO | ALCANZADO | EF % | SEMAFORO |
| 160 | 30 | 30 | 100.00 | VERDE | 160 | 162 | 101.25 | VERDE |

DESCRIPCIÓN DE RESULTADOS Y JUSTIFICACIÓN EN CASO DE VARIACIÓN SUPERIOR A +10 POR CIENTO RESPECTO A LO PROGRAMADO

EVALUACIÓN DEL INDICADOR

EL ÁREA ALCANZÓ UN NIVEL ADECUADO EN EL CUMPLIMIENTO DEL INDICADOR. SE RECOMIENDA QUE SE SIGA CON LAS MISMAS ESTRATEGIAS PARA EL CUMPLIMIENTO DE LAS METAS.


ELABORÓ

MOISÉS MANÓUÍN MATILDE
 TITULAR DE LA COORDINACIÓN MUNICIPAL DE PROTECCIÓN CIVIL Y BOMBEROS
 NOMBRE FIRMA CARGO



Vo. Bo.

ILANA GRISELA GARCÍA VILCHIS
 TITULAR DE LA UIPE
 NOMBRE FIRMA CARGO





**SISTEMA DE COORDINACIÓN HACENDARIA DEL ESTADO DE MÉXICO CON SUS MUNICIPIOS
GUÍA METODOLÓGICA PARA EL SEGUIMIENTO Y EVALUACIÓN DEL PLAN DE DESARROLLO MUNICIPAL VIGENTE**



**PBRM-08b FICHA TÉCNICA DE SEGUIMIENTO DE INDICADORES 2023
DE GESTIÓN O ESTRATÉGICO**

PILAR / EJE TRANSVERSAL: Pilar 3: Territorial
TEMA DE DESARROLLO: Riesgo y protección civil
PROGRAMA PRESUPUESTARIO: 01070201 Protección civil
PROYECTO PRESUPUESTARIO: 0107020102 Capacitación integral y actualización para la protección civil

OBJETIVO DEL PROGRAMA PRESUPUESTARIO: Engloba los proyectos que integran acciones dirigidas a la protección de la vida e integridad física de las personas, a través de la capacitación y organización de la sociedad, para evitar y reducir los daños por accidentes, siniestros, desastres y catástrofes y fomentar la cultura de autoprotección, prevención y solidaridad en las tareas de auxilio y recuperación entre la población, así como proteger la infraestructura urbana básica y el medio ambiente.

DEPENDENCIA GENERAL: T00 COORDINACIÓN MUNICIPAL DE PROTECCIÓN CIVIL Y BOMBEROS
DEPENDENCIA AUXILIAR: 105 COORDINACIÓN MUNICIPAL DE PROTECCIÓN CIVIL

ESTRUCTURA DEL INDICADOR: ACTIVIDAD 2.5

NOMBRE DEL INDICADOR: Porcentaje de cursos para evitar un niño quemado impartidos
FÓRMULA DE CÁLCULO: (Cursos para evitar un niño quemado impartidos/Cursos para evitar un niño quemado programados) *100
INTERPRETACIÓN: Conocer el número de cursos para evitar un niño quemado impartidos
DIMENSIÓN QUE ATIENDE: Eficiencia **FRECUENCIA DE MEDICIÓN:** Trimestral
DESCRIPCIÓN DEL FACTOR DE COMPARACIÓN: Número de cursos de para evitar un niño quemado impartidos.
ÁMBITO GEOGRÁFICO: U (Urbano)
COBERTURA: Municipio de Naucalpan de Juárez
LÍNEA BASE: 0

COMPORTAMIENTO DE LAS VARIABLES DURANTE EL 4. TRIMESTRE

| VARIABLE | UNIDAD DE MEDIDA | OPERACIÓN | META ANUAL | AVANCE TRIMESTRAL | | | | AVANCE ACUMULADO | | | |
|--|------------------|-----------|------------|-------------------|-------|--------|--------|------------------|--------|--------|--------|
| | | | | PROG. | % | ALCAN. | % | PROG. | % | ALCAN. | % |
| Cursos para evitar un niño quemado impartidos | Curso | Sumable | 120 | 20 | 16.67 | 20 | 100.00 | 120 | 100.00 | 121 | 100.83 |
| Cursos para evitar un niño quemado programados | Curso | Sumable | 120 | 20 | 16.67 | 20 | 100.00 | 120 | 100.00 | 120 | 100.00 |

COMPORTAMIENTO DEL INDICADOR

DESCRIPCIÓN DE LA META ANUAL:
 Impartir el mayor número posible de Cursos para Evitar un Niño Quemado con la finalidad de que la población cuente con conocimientos básicos para prever situaciones de riesgo a los infantes, así como de reaccionar adecuadamente en su caso ante ellas.

4. TRIMESTRE

| META ANUAL | AVANCE TRIMESTRAL | | | | AVANCE ACUMULADO | | | |
|------------|-------------------|--------|--------|----------|------------------|-----------|--------|----------|
| | PROGRAMADO | ALCAN. | EF % | SEMAFORO | PROGRAMADO | ALCANZADO | EF % | SEMAFORO |
| 120 | 20 | 20 | 100.00 | VERDE | 120 | 121 | 100.83 | VERDE |

DESCRIPCIÓN DE RESULTADOS Y JUSTIFICACIÓN EN CASO DE VARIACIÓN SUPERIOR A +/-10 POR CIENTO RESPECTO A LO PROGRAMADO

EVALUACIÓN DEL INDICADOR

EL ÁREA ALCANZÓ UN NIVEL ADECUADO EN EL CUMPLIMIENTO DEL INDICADOR. SE RECOMIENDA QUE SE SIGA CON LAS MISMAS ESTRATEGIAS PARA EL CUMPLIMIENTO DE LAS METAS.

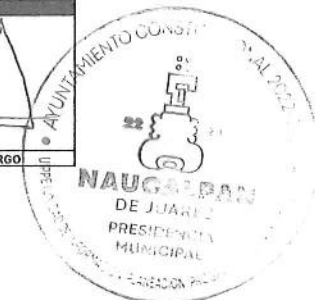
ELABORO

MOISÉS MINOQUIN MATEO
TITULAR DE LA COORDINACIÓN MUNICIPAL DE PROTECCIÓN CIVIL Y BOMBEROS
NOMBRE FIRMA CARGO



Vo. Bo.

ILIANA GRISELA GARCÍA VILCHIS
TITULAR DE LA UIPE
NOMBRE FIRMA CARGO





**SISTEMA DE COORDINACIÓN HACENDARIA DEL ESTADO DE MÉXICO CON SUS MUNICIPIOS
GUÍA METODOLÓGICA PARA EL SEGUIMIENTO Y EVALUACIÓN DEL PLAN DE DESARROLLO MUNICIPAL VIGENTE**



**PBRM-08b FICHA TÉCNICA DE SEGUIMIENTO DE INDICADORES 2023
DE GESTIÓN O ESTRATÉGICO**

PILAR / EJE TRANSVERSAL: Pilar 3: Territorial
TEMA DE DESARROLLO: Riesgo y protección civil
PROGRAMA PRESUPUESTARIO: 01070201 Protección civil
PROYECTO PRESUPUESTARIO: 0107020102 Capacitación integral y actualización para la protección civil

OBJETIVO DEL PROGRAMA PRESUPUESTARIO: Engloba los proyectos que integran acciones dirigidas a la protección de la vida e integridad física de las personas, a través de la capacitación y organización de la sociedad, para evitar y reducir los daños por accidentes, siniestros, desastres y catástrofes y fomentar la cultura de autoprotección, prevención y solidaridad en las tareas de auxilio y recuperación entre la población, así como proteger la infraestructura urbana básica y el medio ambiente.

DEPENDENCIA GENERAL: 100 COORDINACIÓN MUNICIPAL DE PROTECCIÓN CIVIL Y BOMBEROS
DEPENDENCIA AUXILIAR: 105 COORDINACIÓN MUNICIPAL DE PROTECCIÓN CIVIL

ESTRUCTURA DEL INDICADOR: ACTIVIDAD 2.5

NOMBRE DEL INDICADOR: Porcentaje de cursos de prevención de accidentes en la escuela y el hogar impartidos
FÓRMULA DE CÁLCULO: (Cursos impartidos/Cursos programados) * 100
INTERPRETACIÓN: Conocer el número de cursos de prevención de accidentes en la escuela y el hogar impartidos
DIMENSIÓN QUE ATIENDE: Eficiencia **FRECUENCIA DE MEDICIÓN:** Trimestral
DESCRIPCIÓN DEL FACTOR DE COMPARACIÓN: Número de cursos de prevención de accidentes en la escuela y el hogar impartidos
ÁMBITO GEOGRÁFICO: U (Urbano)
COBERTURA: Municipio de Naucalpan de Juárez
LÍNEA BASE: 0

COMPORTAMIENTO DE LAS VARIABLES DURANTE EL 4° TRIMESTRE

| VARIABLE | UNIDAD DE MEDIDA | OPERACIÓN | META ANUAL | AVANCE TRIMESTRAL | | | | AVANCE ACUMULADO | | | |
|--------------------|------------------|-----------|------------|-------------------|-------|-------|--------|------------------|--------|-------|--------|
| | | | | PROG | % | ALCAN | % | PROG | % | ALCAN | % |
| Cursos impartidos | Curso | Sumable | 90 | 15 | 16.67 | 15 | 100.00 | 90 | 100.00 | 92 | 102.22 |
| Cursos programados | Curso | Sumable | 90 | 15 | 16.67 | 15 | 100.00 | 90 | 100.00 | 90 | 100.00 |

COMPORTAMIENTO DEL INDICADOR

DESCRIPCIÓN DE LA META ANUAL
 Impartir el mayor número posible de Cursos para evitar accidentes en escuelas y en el hogar y como de reaccionar adecuadamente en su caso de la presencia de una emergencia.

4° TRIMESTRE

| META ANUAL | AVANCE TRIMESTRAL | | | | AVANCE ACUMULADO | | | |
|------------|-------------------|-------|--------|----------|------------------|-----------|--------|----------|
| | PROGRAMADO | ALCAN | EF % | SEMAFORO | PROGRAMADO | ALCANZADO | EF % | SEMAFORO |
| 90 | 15 | 15 | 100.00 | VERDE | 90 | 92 | 102.22 | VERDE |

DESCRIPCIÓN DE RESULTADOS Y JUSTIFICACIÓN EN CASO DE VARIACIÓN SUPERIOR A +/-10 POR CIENTO RESPECTO A LO PROGRAMADO

EVALUACIÓN DEL INDICADOR

EL ÁREA ALCANZO UN NIVEL ADECUADO EN EL CUMPLIMIENTO DEL INDICADOR. SE RECOMIENDA QUE SE SIGA CON LAS MISMAS ESTRATEGIAS PARA EL CUMPLIMIENTO DE LAS METAS.

ELABORÓ

MOISÉS MINOJANI MATILDE
 TITULAR DE LA COORDINACIÓN MUNICIPAL DE PROTECCIÓN CIVIL Y BOMBEROS
 NOMBRE FIRMA CARGO



Vo. Bo.

ILIANA GRISELDA GARCÍA VILCHIS
 TITULAR DE LA UIPE
 NOMBRE FIRMA CARGO





**SISTEMA DE COORDINACIÓN HACENDARIA DEL ESTADO DE MÉXICO CON SUS MUNICIPIOS
GUÍA METODOLÓGICA PARA EL SEGUIMIENTO Y EVALUACIÓN DEL PLAN DE DESARROLLO MUNICIPAL VIGENTE**

**PBRM-08b FICHA TÉCNICA DE SEGUIMIENTO DE INDICADORES 2023
DE GESTIÓN O ESTRATÉGICO**



PILAR / EJE TRANSVERSAL: Pilar 3: Territorial
TEMA DE DESARROLLO: Riesgo y protección civil
PROGRAMA PRESUPUESTARIO: 01070201 Protección civil
PROYECTO PRESUPUESTARIO: 010702010303 Coordinación de atención de emergencias y desastres

OBJETIVO DEL PROGRAMA PRESUPUESTARIO: Engloba los proyectos que integran acciones dirigidas a la protección de la vida e integridad física de las personas, a través de la capacitación y organización de la sociedad, para evitar y reducir los daños por accidentes, siniestros, desastres y catástrofes y fomentar la cultura de autoprotección, prevención y solidaridad en las tareas de auxilio y recuperación entre la población, así como proteger la infraestructura urbana básica y el medio ambiente.

DEPENDENCIA GENERAL: T00 COORDINACIÓN MUNICIPAL DE PROTECCIÓN CIVIL Y BOMBEROS
DEPENDENCIA AUXILIAR: 106 CUERPO DE BOMBEROS

ESTRUCTURA DEL INDICADOR ACTIVIDAD 3.1

NOMBRE DEL INDICADOR: Porcentaje de fenómenos perturbadores atendidos
FÓRMULA DE CÁLCULO: $(\text{Fenómenos perturbadores atendidos} / \text{Fenómenos perturbadores presentados}) * 100$
INTERPRETACIÓN: Sirve para conocer el número de fenómenos perturbadores atendidos en el año
DIMENSIÓN QUE ATIENDE: Eficiencia **FRECUENCIA DE MEDICIÓN:** Trimestral
DESCRIPCIÓN DEL FACTOR DE COMPARACIÓN: Fenómenos perturbadores atendidos
ÁMBITO GEOGRÁFICO: U (Urbano)
COBERTURA: Municipio de Naucalpan de Juárez
LÍNEA BASE: 0

COMPORTAMIENTO DE LAS VARIABLES DURANTE EL 4 TRIMESTRE

| VARIABLE | UNIDAD DE MEDIDA | OPERACION | META ANUAL | AVANCE TRIMESTRAL | | | | AVANCE ACUMULADO | | | |
|-------------------------------------|-----------------------|-----------|------------|-------------------|-------|-------|--------|------------------|--------|-------|--------|
| | | | | PROG | % | ALCAN | % | PROG | % | ALCAN | % |
| Fenómenos perturbadores atendidos | Fenómenos atendidos | Sumable | 3450 | 600 | 23.19 | 658 | 107.25 | 3450 | 100.00 | 4041 | 117.13 |
| Fenómenos perturbadores presentados | Fenómenos presentados | Sumable | 3450 | 600 | 23.19 | 600 | 100.00 | 3450 | 100.00 | 2804 | 83.59 |

COMPORTAMIENTO DEL INDICADOR

DESCRIPCIÓN DE LA META ANUAL
 Atender y coordinar a la Población ante los efectos del total de Fenómenos perturbadores que se susciten en el Municipio de Naucalpan de Juárez.

4 TRIMESTRE

| META ANUAL | AVANCE TRIMESTRAL | | | | AVANCE ACUMULADO | | | |
|------------|-------------------|--------|--------|----------|------------------|-----------|--------|----------|
| | PROGRAMADO | ALCAN. | EF % | SEMAFORO | PROGRAMADO | ALCANZADO | EF % | SEMAFORO |
| 3450 | 600 | 658 | 107.25 | VERDE | 3450 | 4041 | 117.13 | MORADO |

DESCRIPCIÓN DE RESULTADOS Y JUSTIFICACIÓN EN CASO DE VARIACIÓN SUPERIOR A +-10 POR CIENTO RESPECTO A LO PROGRAMADO

EVALUACIÓN DEL INDICADOR

EL ÁREA ALCANZO UN NIVEL ADECUADO EN EL CUMPLIMIENTO DEL INDICADOR. SE RECOMIENDA QUE SE SIGA CON LAS MISMAS ESTRATEGIAS PARA EL CUMPLIMIENTO DE LAS METAS.

FELABRERO

[Firma]

MOISES HERNANDEZ MARTÍNEZ
TITULAR DE LA COORDINACIÓN MUNICIPAL DE PROTECCIÓN CIVIL Y BOMBEROS

| | | |
|--------|-------|-------|
| NOMBRE | FIRMA | CARGO |
|--------|-------|-------|

NAUCALPAN DE JUÁREZ

COORDINACIÓN MUNICIPAL DE PROTECCIÓN CIVIL Y BOMBEROS

Vo. Bo.

[Firma]

ILIANA GRISEL GARCÍA VILCHIS
TITULAR DE LA UIPE

| | | |
|--------|-------|-------|
| NOMBRE | FIRMA | CARGO |
|--------|-------|-------|





**SISTEMA DE COORDINACIÓN HACENDARIA DEL ESTADO DE MÉXICO CON SUS MUNICIPIOS
GUÍA METODOLÓGICA PARA EL SEGUIMIENTO Y EVALUACIÓN DEL PLAN DE DESARROLLO MUNICIPAL VIGENTE**



**PBRM-08b FICHA TÉCNICA DE SEGUIMIENTO DE INDICADORES 2023
DE GESTIÓN O ESTRATÉGICO**

PILAR / EJE TRANSVERSAL: Pilar 3: Territorial
TEMA DE DESARROLLO: Riesgo y protección civil
PROGRAMA PRESUPUESTARIO: 01070201 Protección civil
PROYECTO PRESUPUESTARIO: 010702010303 Coordinación de atención de emergencias y desastres

OBJETIVO DEL PROGRAMA PRESUPUESTARIO: Engloba los proyectos que integran acciones dirigidas a la protección de la vida e integridad física de las personas, a través de la capacitación y organización de la sociedad, para evitar y reducir los daños por accidentes, siniestros, desastres y catástrofes y fomentar la cultura de autoprotección, prevención y solidaridad en las tareas de auxilio y recuperación entre la población, así como proteger la infraestructura urbana básica y el medio ambiente.

DEPENDENCIA GENERAL: T00 COORDINACIÓN MUNICIPAL DE PROTECCIÓN CIVIL Y BOMBEROS
DEPENDENCIA AUXILIAR: 106 CUERPO DE BOMBEROS

ESTRUCTURA DEL INDICADOR ACTIVIDAD 9.2

NOMBRE DEL INDICADOR: Porcentaje de atención de emergencias urbanas
FÓRMULA DE CÁLCULO: $[\text{Emergencias urbanas atendidas} / \text{Emergencias urbanas reportadas}] * 100$
INTERPRETACIÓN: Sirve para conocer el número de emergencias urbanas atendidas en el año
DIMENSIÓN QUE ATIENDE: Eficiencia **FRECUENCIA DE MEDICIÓN:** Trimestral
DESCRIPCIÓN DEL FACTOR DE COMPARACIÓN: Emergencias urbanas atendidas
ÁMBITO GEOGRÁFICO: U (Urbano)
COBERTURA: Municipio de Naucalpan de Juárez
LÍNEA BASE: 0

COMPORTAMIENTO DE LAS VARIABLES DURANTE EL 4. TRIMESTRE

| VARIABLE | UNIDAD DE MEDIDA | OPERACIÓN | META ANUAL | AVANCE TRIMESTRAL | | | | AVANCE ACUMULADO | | | |
|--------------------------------|-----------------------|-----------|------------|-------------------|-------|--------|--------|------------------|--------|--------|--------|
| | | | | PROG. | % | ALCAN. | % | PROG. | % | ALCAN. | % |
| Emergencias urbanas atendidas | Emergencias atendidas | Sumable | 3000 | 790 | 25.00 | 790 | 106.40 | 3000 | 100.00 | 3243 | 108.10 |
| Emergencias urbanas reportadas | Emergencia reportada | Sumable | 3000 | 790 | 25.00 | 790 | 100.00 | 3000 | 100.00 | 2341 | 78.03 |

COMPORTAMIENTO DEL INDICADOR

DESCRIPCIÓN DE LA META ANUAL
 Atender al total de emergencias urbanas que se susciten en el Municipio.

4. TRIMESTRE

| META ANUAL | AVANCE TRIMESTRAL | | | | AVANCE ACUMULADO | | | |
|------------|-------------------|--------|--------|----------|------------------|-----------|--------|----------|
| | PROGRAMADO | ALCAN. | EF % | SEMAFORO | PROGRAMADO | ALCANZADO | EF % | SEMAFORO |
| 3000 | 790 | 790 | 106.40 | VERDE | 3000 | 3243 | 108.10 | VERDE |

DESCRIPCIÓN DE RESULTADOS Y JUSTIFICACIÓN EN CASO DE VARIACIÓN SUPERIOR A +10 POR CIENTO RESPECTO A LO PROGRAMADO

EVALUACIÓN DEL INDICADOR

EL ÁREA ALCANZO UN NIVEL ADECUADO EN EL CUMPLIMIENTO DEL INDICADOR. SE RECOMIENDA QUE SE SIGA CON LAS MISMAS ESTRATEGIAS PARA EL CUMPLIMIENTO DE LAS METAS.

ELABORÓ

MOISÉS MICO CONTRERAS
 TITULAR DE LA COORDINACIÓN MUNICIPAL DE PROTECCIÓN CIVIL Y BOMBEROS
 NOMBRE FIRMA CARGO



Vo. Bo.

ILIANA GRISEL GARCÍA VILCHIS
 TITULAR DE LA UIPE
 NOMBRE FIRMA CARGO





**SISTEMA DE COORDINACIÓN HACENDARIA DEL ESTADO DE MÉXICO CON SUS MUNICIPIOS
GUÍA METODOLÓGICA PARA EL SEGUIMIENTO Y EVALUACIÓN DEL PLAN DE DESARROLLO MUNICIPAL VIGENTE
PBRM-08b FICHA TÉCNICA DE SEGUIMIENTO DE INDICADORES 2023
DE GESTIÓN O ESTRATÉGICO**



PILAR / EJE TRANSVERSAL: Pilar 3: Territorial
TEMA DE DESARROLLO: Riesgo y protección civil
PROGRAMA PRESUPUESTARIO: 01070201 Protección civil
PROYECTO PRESUPUESTARIO: 010702010303 Coordinación de atención de emergencias y desastres

OBJETIVO DEL PROGRAMA PRESUPUESTARIO: Engloba los proyectos que integran acciones dirigidas a la protección de la vida e integridad física de las personas, a través de la capacitación y organización de la sociedad, para evitar y reducir los daños por accidentes, siniestros, desastres y catástrofes y fomentar la cultura de autoprotección, prevención y solidaridad en las tareas de auxilio y recuperación entre la población, así como proteger la infraestructura urbana básica y el medio ambiente.

DEPENDENCIA GENERAL: 100 COORDINACIÓN MUNICIPAL DE PROTECCIÓN CIVIL Y BOMBEROS
DEPENDENCIA AUXILIAR: 106 CUERPO DE BOMBEROS

ESTRUCTURA DEL INDICADOR ACTIVIDAD 3.3

NOMBRE DEL INDICADOR: Porcentaje de atención de emergencias prehospitalarias
FÓRMULA DE CÁLCULO: (Emergencias prehospitalarias atendidas/Emergencias prehospitalarias reportadas) *100
INTERPRETACIÓN: Sirve para conocer el número de emergencias prehospitalarias efectivamente atendidas en el año
DIMENSIÓN QUE ATIENDE: Eficiencia **FRECUENCIA DE MEDICIÓN:** Trimestral
DESCRIPCIÓN DEL FACTOR DE COMPARACIÓN: Emergencias Prehospitalarias atendidas
ÁMBITO GEOGRÁFICO: U (Urbano)
COBERTURA: Municipio de Naucalpan de Juárez
LÍNEA BASE: 0

COMPORTAMIENTO DE LAS VARIABLES DURANTE EL 4 TRIMESTRE

| VARIABLE | UNIDAD DE MEDIDA | OPERACIÓN | META ANUAL | AVANCE TRIMESTRAL | | | | AVANCE ACUMULADO | | | |
|---|----------------------|-----------|------------|-------------------|-------|--------|--------|------------------|--------|--------|--------|
| | | | | PROG. | % | ALCAN. | % | PROG. | % | ALCAN. | % |
| Emergencias prehospitalarias atendidas | Emergencia atendida | Sumable | 8250 | 2250 | 27.27 | 1661 | 73.82 | 8250 | 100.00 | 8741 | 105.85 |
| Emergencias prehospitalarias reportadas | Emergencia reportada | Sumable | 8250 | 2250 | 27.27 | 2250 | 100.00 | 8250 | 100.00 | 6968 | 84.46 |

COMPORTAMIENTO DEL INDICADOR

DESCRIPCIÓN DE LA META ANUAL
 Brindar atención médica prehospitalaria oportuna, dentro del territorio Municipal salvaguardando la vida e integridad de la población.

4 TRIMESTRE

| META ANUAL | AVANCE TRIMESTRAL | | | | AVANCE ACUMULADO | | | |
|------------|-------------------|--------|-------|----------|------------------|------------|--------|----------|
| | PROGRAMADO | ALCAN. | EF % | SEMAFORO | PROGRAMADO | ALCANIZADO | EF % | SEMAFORO |
| 8250 | 2250 | 1661 | 73.82 | AMARILLO | 8250 | 8741 | 105.95 | VERDE |

DESCRIPCIÓN DE RESULTADOS Y JUSTIFICACIÓN EN CASO DE VARIACIÓN SUPERIOR A +/-10 POR CIENTO RESPECTO A LO PROGRAMADO

EVALUACIÓN DEL INDICADOR

EL ÁREA ALCANZÓ UN NIVEL REGULAR EN EL CUMPLIMIENTO DEL INDICADOR. SE SOLICITA QUE SE JUSTIFIQUE EL INCUMPLIMIENTO DE LO PROGRAMADO EN LA META Y LAS ESTRATEGIAS QUE OPTARAM.


ELABORÓ

MOISÉS MANCINI NAYALDE
 TITULAR DE LA COORDINACIÓN MUNICIPAL DE PROTECCIÓN CIVIL Y BOMBEROS
 NOMBRE FIRMA CARGO

NAUCALPAN DE JUÁREZ
 22 24
 Página 20 de 24
COORDINACIÓN MUNICIPAL DE PROTECCIÓN CIVIL Y BOMBEROS

Vo Bo

ILIANA GRISEL GARCÍA VILCHIS
 TITULAR DE LA LIPIE
 NOMBRE FIRMA CARGO





**SISTEMA DE COORDINACIÓN HACENDARIA DEL ESTADO DE MÉXICO CON SUS MUNICIPIOS
GUÍA METODOLÓGICA PARA EL SEGUIMIENTO Y EVALUACIÓN DEL PLAN DE DESARROLLO MUNICIPAL VIGENTE**



**PBRM-08b FICHA TÉCNICA DE SEGUIMIENTO DE INDICADORES 2023
DE GESTIÓN O ESTRATÉGICO**

PILAR / EJE TRANSVERSAL: Pilar 3: Territorial
TEMA DE DESARROLLO: Riesgo y protección civil
PROGRAMA PRESUPUESTARIO: 01070201 Protección civil
PROYECTO PRESUPUESTARIO: 010702010202 Identificación, sistematización y atlas de riesgos

OBJETIVO DEL PROGRAMA PRESUPUESTARIO: Engloba los proyectos que integran acciones dirigidas a la protección de la vida e integridad física de las personas, a través de la capacitación y organización de la sociedad, para evitar y reducir los daños por accidentes, siniestros, desastres y catástrofes y fomentar la cultura de autoprotección, prevención y solidaridad en las áreas de auxilio y recuperación entre la población, así como proteger la infraestructura urbana básica y el medio ambiente.

DEPENDENCIA GENERAL: 100 COORDINACIÓN MUNICIPAL DE PROTECCIÓN CIVIL Y BOMBEROS
DEPENDENCIA AUXILIAR: 105 COORDINACIÓN MUNICIPAL DE PROTECCIÓN CIVIL

ESTRUCTURA DEL INDICADOR ACTIVIDAD 4.1

NOMBRE DEL INDICADOR: Porcentaje de analíticos estadísticos de las contingencias por factores de riesgo
FÓRMULA DE CÁLCULO: $(\text{Analíticos estadísticos de las contingencias por factores de riesgo} / \text{Resultados estadísticos de las contingencias por factores de riesgo}) * 100$
INTERPRETACIÓN: Sirve para conocer el número de analíticos estadísticos de las contingencias por factores de riesgo.
DIMENSIÓN QUE ATIENDE: Eficiencia **FRECUENCIA DE MEDICIÓN:** Trimestral
DESCRIPCIÓN DEL FACTOR DE COMPARACIÓN: Analíticos estadísticos de las contingencias por factores de riesgo
ÁMBITO GEOGRÁFICO: U (Urbano)
COBERTURA: Municipio de Naucalpan de Juárez
LÍNEA BASE: 4

COMPORTAMIENTO DE LAS VARIABLES DURANTE EL 4. TRIMESTRE

| VARIABLE | UNIDAD DE MEDIDA | OPERACIÓN | META ANUAL | AVANCE TRIMESTRAL | | | | AVANCE ACUMULADO | | | |
|---|------------------|-----------|------------|-------------------|-------|--------|--------|------------------|--------|--------|--------|
| | | | | PROG. | % | ALCAN. | % | PROG. | % | ALCAN. | % |
| Analíticos estadísticos de las contingencias por factores de riesgo | Reporte | Sumable | 4 | 1 | 25.00 | 1 | 100.00 | 4 | 100.00 | 4 | 100.00 |
| Resultados estadísticos de las contingencias por factores de riesgo | Reporte | Sumable | 4 | 1 | 25.00 | 1 | 100.00 | 4 | 100.00 | 3 | 75.00 |

COMPORTAMIENTO DEL INDICADOR

DESCRIPCIÓN DE LA META ANUAL
 Identificación de posibles contingencias por factores de riesgo en el territorio municipal de Naucalpan de Juárez mediante estudios analíticos y estadísticos.

4. TRIMESTRE

| META ANUAL | AVANCE TRIMESTRAL | | | | AVANCE ACUMULADO | | | |
|------------|-------------------|--------|--------|----------|------------------|-----------|--------|----------|
| | PROGRAMADO | ALCAN. | EF. % | SEMAFORO | PROGRAMADO | ALCANZADO | EF. % | SEMAFORO |
| 4 | 1 | 1 | 100.00 | VERDE | 4 | 4 | 100.00 | VERDE |

DESCRIPCIÓN DE RESULTADOS Y JUSTIFICACIÓN EN CASO DE VARIACIÓN SUPERIOR A +/-10 POR CIENTO RESPECTO A LO PROGRAMADO

EVALUACIÓN DEL INDICADOR

EL ÁREA ALCANZÓ UN NIVEL ADECUADO EN EL CUMPLIMIENTO DEL INDICADOR. SE RECOMIENDA QUE SE SIGA CON LAS MISMAS ESTRATEGIAS PARA EL CUMPLIMIENTO DE LAS METAS.

ELABORÓ

 MOISÉS MINOÑÁN
 TITULAR DE LA COORDINACIÓN MUNICIPAL DE PROTECCIÓN CIVIL Y BOMBEROS
 NOMBRE FIRMA CARGO



Vo. Bo.

 LILIANA GRISELA GARCÍA VILCHIS
 TITULAR DE LA LIPE
 NOMBRE FIRMA CARGO





**SISTEMA DE COORDINACIÓN HACENDARIA DEL ESTADO DE MÉXICO CON SUS MUNICIPIOS
GUÍA METODOLÓGICA PARA EL SEGUIMIENTO Y EVALUACIÓN DEL PLAN DE DESARROLLO MUNICIPAL VIGENTE**



**PBRM-08b FICHA TÉCNICA DE SEGUIMIENTO DE INDICADORES 2023
DE GESTIÓN O ESTRATÉGICO**

PILAR / EJE TRANSVERSAL: Pilar 3: Territorial
TEMA DE DESARROLLO: Riesgo y protección civil
PROGRAMA PRESUPUESTARIO: 01070201 Protección civil
PROYECTO PRESUPUESTARIO: 010702010202 Identificación, sistematización y atlas de riesgos

OBJETIVO DEL PROGRAMA PRESUPUESTARIO: Engloba los proyectos que integran acciones dirigidas a la protección de la vida e integridad física de las personas, a través de la capacitación y organización de la sociedad, para evitar y reducir los daños por accidentes, siniestros, desastres y catástrofes y fomentar la cultura de autoprotección, prevención y solidaridad en las tareas de auxilio y recuperación entre la población, así como proteger la infraestructura urbana básica y el medio ambiente.

DEPENDENCIA GENERAL: 700 COORDINACIÓN MUNICIPAL DE PROTECCIÓN CIVIL Y BOMBEROS
DEPENDENCIA AUXILIAR: 105 COORDINACIÓN MUNICIPAL DE PROTECCIÓN CIVIL

ESTRUCTURA DEL INDICADOR ACTIVIDAD 4.2

NOMBRE DEL INDICADOR: Porcentaje en la actualización de los factores de riesgo
FÓRMULA DE CÁLCULO: $(\text{Factores de riesgo presentados en el periodo} / \text{Total de factores de riesgo}) * 100$
INTERPRETACIÓN: Sirve para dar a conocer el número de factores de riesgo actualizados a las instancias de Gobierno en materia de Protección Civil.
DIMENSIÓN QUE ATIENDE: Eficiencia **FRECUENCIA DE MEDICIÓN:** Trimestral
DESCRIPCIÓN DEL FACTOR DE COMPARACIÓN: Actualizar de los Factores de Riesgo presentados en el periodo, en el Municipio
ÁMBITO GEOGRÁFICO: U (Urbano)
COBERTURA: Municipio de Naucalpan de Juárez
LÍNEA BASE: 0

COMPORTAMIENTO DE LAS VARIABLES DURANTE EL 4.º TRIMESTRE

| VARIABLE | UNIDAD DE MEDIDA | OPERACIÓN | META ANUAL | AVANCE TRIMESTRAL | | | | AVANCE ACUMULADO | | | |
|--|------------------|-----------|------------|-------------------|-------|--------|--------|------------------|--------|--------|--------|
| | | | | PROG. | % | ALCAN. | % | PROG. | % | ALCAN. | % |
| Factores de riesgo presentados en el periodo | Reporte | Sumable | 4 | 1 | 25.00 | 1 | 100.00 | 4 | 100.00 | 4 | 100.00 |
| Total de factores de riesgo | Reporte | Sumable | 4 | 1 | 25.00 | 1 | 100.00 | 4 | 100.00 | 4 | 100.00 |

COMPORTAMIENTO DEL INDICADOR

DESCRIPCIÓN DE LA META ANUAL
 Actualización de los Factores de Riesgo presentados en el periodo, en el Municipio de Naucalpan de Juárez.

| META ANUAL | 4.º TRIMESTRE | | | | AVANCE ACUMULADO | | | |
|------------|---------------|--------|--------|----------|------------------|-----------|--------|----------|
| | PROGRAMADO | ALCAN. | EF % | SEMAFORO | PROGRAMADO | ALCANZADO | EF % | SEMAFORO |
| 4 | 1 | 1 | 100.00 | VERDE | 4 | 4 | 100.00 | VERDE |

DESCRIPCIÓN DE RESULTADOS Y JUSTIFICACIÓN EN CASO DE VARIACIÓN SUPERIOR A +/-10 POR CIENTO RESPECTO A LO PROGRAMADO

EVALUACIÓN DEL INDICADOR

EL ÁREA ALCANZÓ UN NIVEL ADECUADO EN EL CUMPLIMIENTO DEL INDICADOR. SE RECOMIENDA QUE SE SIGA CON LAS MISMAS ESTRATEGIAS PARA EL CUMPLIMIENTO DE LAS METAS.


ELABORÓ

MOISÉS MIQUELÍN ANTÚNEZ
 TITULAR DE LA COORDINACIÓN MUNICIPAL DE PROTECCIÓN CIVIL Y BOMBEROS
 NOMBRE FIRMA CARGO



Vo. Bo.

ILANA GRISEL GARCÍA VILCHIS
 TITULAR DE LA UIPE
 NOMBRE FIRMA CARGO





**SISTEMA DE COORDINACIÓN HACENDARIA DEL ESTADO DE MÉXICO CON SUS MUNICIPIOS
GUÍA METODOLÓGICA PARA EL SEGUIMIENTO Y EVALUACIÓN DEL PLAN DE DESARROLLO MUNICIPAL VIGENTE**



**PBRM-08b FICHA TÉCNICA DE SEGUIMIENTO DE INDICADORES 2023
DE GESTIÓN O ESTRATÉGICO**

| | | |
|---------------------------------|---------------------------|---------------------------------------|
| PILAR / EJE TRANSVERSAL: | Pilar 3: Territorial | |
| TEMA DE DESARROLLO: | Riesgo y protección civil | |
| PROGRAMA PRESUPUESTARIO: | 01070201 | Protección civil |
| PROYECTO PRESUPUESTARIO: | 0107020101 | Concertación para la protección civil |

OBJETIVO DEL PROGRAMA PRESUPUESTARIO: Engloba los proyectos que integran acciones dirigidas a la protección de la vida e integridad física de las personas, a través de la capacitación y organización de la sociedad, para evitar y reducir los daños por accidentes, siniestros, desastres y catástrofes y fomentar la cultura de autoprotección, prevención y solidaridad en las tareas de auxilio y recuperación entre la población, así como proteger la infraestructura urbana básica y el medio ambiente.

| | | |
|------------------------------|-----|---|
| DEPENDENCIA GENERAL: | 700 | COORDINACIÓN MUNICIPAL DE PROTECCIÓN CIVIL Y BOMBEROS |
| DEPENDENCIA AUXILIAR: | 105 | COORDINACIÓN MUNICIPAL DE PROTECCIÓN CIVIL |

ESTRUCTURA DEL INDICADOR: ACTIVIDAD 5.1

| | | | |
|---|---|--------------------------------|------------|
| NOMBRE DEL INDICADOR: | Porcentaje en el seguimiento de acuerdos del Consejo Municipal de Protección Civil | | |
| FÓRMULA DE CÁLCULO: | (Acuerdos del Consejo de Protección Civil municipal registrados/Total de acuerdos del Consejo de Protección Civil programados) *100 | | |
| INTERPRETACIÓN: | Sirve para dar a conocer el seguimiento a los acuerdos celebrados en el Consejo Municipal de Protección Civil | | |
| DIMENSIÓN QUE ATIENDE: | Eficiencia | FRECUENCIA DE MEDICIÓN: | Trimestral |
| DESCRIPCIÓN DEL FACTOR DE COMPARACIÓN: | Seguimiento a los acuerdos celebrados en el Consejo Municipal de Protección Civil. | | |
| ÁMBITO GEOGRÁFICO: | U (Urbano) | | |
| COBERTURA: | Municipio de Naucalpan de Juárez | | |
| LÍNEA BASE: | 0 | | |

COMPORTAMIENTO DE LAS VARIABLES DURANTE EL 4 TRIMESTRE

| VARIABLE | UNIDAD DE MEDIDA | OPERACIÓN | META ANUAL | AVANCE TRIMESTRAL | | | | AVANCE ACUMULADO | | | |
|--|------------------|-----------|------------|-------------------|-------|--------|--------|------------------|--------|--------|--------|
| | | | | PROG. | % | ALCAN. | % | PROG. | % | ALCAN. | % |
| Acuerdos del Consejo de Protección Civil municipal registrados | Reporte | Sumable | 2 | 1 | 50.00 | 1 | 100.00 | 2 | 100.00 | 2 | 100.00 |
| Total de acuerdos del Consejo de Protección Civil programados | Reporte | Sumable | 2 | 1 | 50.00 | 1 | 100.00 | 2 | 100.00 | 2 | 100.00 |

COMPORTAMIENTO DEL INDICADOR

DESCRIPCIÓN DE LA META ANUAL

Acuerdos celebrados en las reuniones del Consejo Municipal de Protección Civil.

4 TRIMESTRE

| META ANUAL | AVANCE TRIMESTRAL | | | AVANCE ACUMULADO | | |
|------------|-------------------|--------|--------|------------------|-----------|--------|
| | PROGRAMADO | ALCAN. | EF % | PROGRAMADO | ALCANZADO | EF % |
| 2 | 1 | 1 | 100.00 | 2 | 2 | 100.00 |
| | | | | | | |

DESCRIPCIÓN DE RESULTADOS Y JUSTIFICACIÓN EN CASO DE VARIACIÓN SUPERIOR A +/-10 POR CIENTO RESPECTO A LO PROGRAMADO

EVALUACIÓN DEL INDICADOR

EL ÁREA ALCANZÓ UN NIVEL ADECUADO EN EL CUMPLIMIENTO DEL INDICADOR. SE RECOMIENDA QUE SE SIGA CON LAS MISMAS ESTRATEGIAS PARA EL CUMPLIMIENTO DE LAS METAS.

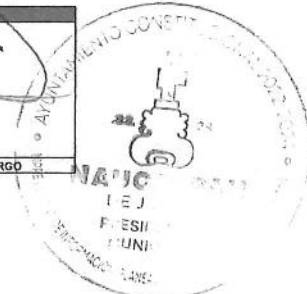
ELABORÓ

MOISÉS MINOQUI
TITULAR DE LA COORDINACIÓN MUNICIPAL DE PROTECCIÓN CIVIL Y BOMBEROS
NOMBRE FIRMA CARGO

NAUCALPAN DE JUÁREZ
COORDINACIÓN MUNICIPAL DE PROTECCIÓN CIVIL Y BOMBEROS
Página 23 de 23

Vo. Bo.

ILANA GRISELA GARCÍA VILCHIS
TITULAR DE LA UIPE
NOMBRE FIRMA CARGO





**SISTEMA DE COORDINACIÓN HACENDARIA DEL ESTADO DE MÉXICO CON SUS MUNICIPIOS
GUÍA METODOLÓGICA PARA EL SEGUIMIENTO Y EVALUACIÓN DEL PLAN DE DESARROLLO MUNICIPAL VIGENTE**



**PBRM-08b FICHA TÉCNICA DE SEGUIMIENTO DE INDICADORES 2023
DE GESTIÓN O ESTRATÉGICO**

PILAR / EJE TRANSVERSAL: Pilar 3: Territorial
TEMA DE DESARROLLO: Riesgo y protección civil
PROGRAMA PRESUPUESTARIO: 01070201 Protección civil
PROYECTO PRESUPUESTARIO: 010702010101 Concertación para la protección civil

OBJETIVO DEL PROGRAMA PRESUPUESTARIO: Engloba los proyectos que integran acciones dirigidas a la protección de la vida e integridad física de las personas, a través de la capacitación y organización de la sociedad, para evitar y reducir los daños por accidentes, siniestros, desastres y catástrofes y fomentar la cultura de autoprotección, prevención y solidaridad en las tareas de auxilio y recuperación entre la población, así como proteger la infraestructura urbana básica y el medio ambiente.

DEPENDENCIA GENERAL: T00 COORDINACIÓN MUNICIPAL DE PROTECCIÓN CIVIL Y BOMBEROS
DEPENDENCIA AUXILIAR: 105 COORDINACIÓN MUNICIPAL DE PROTECCIÓN CIVIL

ESTRUCTURA DEL INDICADOR ACTIVIDAD 5.2

NOMBRE DEL INDICADOR: Porcentaje en la verificación del cumplimiento de los acuerdos del Consejo Municipal de Protección Civil
FÓRMULA DE CÁLCULO: (Acuerdos del Consejo de Protección Civil Municipal cumplidos/Total de acuerdos del Consejo de Protección Civil) *100
INTERPRETACIÓN: Sirve para verificar del cumplimiento de los acuerdos del Consejo Municipal de Protección Civil.
DIMENSIÓN QUE ATIENDE: Eficiencia **FRECUENCIA DE MEDICIÓN:** Trimestral
DESCRIPCIÓN DEL FACTOR DE COMPARACIÓN: Verificación de los acuerdos del Consejo Municipal de Protección Civil
ÁMBITO GEOGRÁFICO: U (Urbano)
COBERTURA: Municipio de Naucalpan de Juárez
LÍNEA BASE: 0

COMPORTAMIENTO DE LAS VARIABLES DURANTE EL 4 TRIMESTRE

| VARIABLE | UNIDAD DE MEDIDA | OPERACIÓN | META ANUAL | AVANCE TRIMESTRAL | | | | AVANCE ACUMULADO | | | |
|--|------------------|-----------|------------|-------------------|-------|--------|--------|------------------|--------|--------|--------|
| | | | | PROG. | % | ALCAN. | % | PROG. | % | ALCAN. | % |
| Acuerdos del Consejo de Protección Civil Municipal cumplidos | Reporte | Sumable | 2 | 1 | 50.00 | 1 | 100.00 | 2 | 100.00 | 2 | 100.00 |
| Total de acuerdos del Consejo de Protección Civil | Reporte | Sumable | 2 | 1 | 50.00 | 1 | 100.00 | 2 | 100.00 | 2 | 100.00 |

COMPORTAMIENTO DEL INDICADOR

DESCRIPCIÓN DE LA META ANUAL
 Seguimiento al cumplimiento de los acuerdos suscritos en el Consejo Municipal de Protección Civil.

4 TRIMESTRE

| META ANUAL | AVANCE TRIMESTRAL | | | | AVANCE ACUMULADO | | | |
|------------|-------------------|--------|--------|----------|------------------|-----------|--------|----------|
| | PROGRAMADO | ALCAN. | EF % | SEMAFORO | PROGRAMADO | ALCANZADO | EF % | SEMAFORO |
| 2 | 1 | 1 | 100.00 | VERDE | 2 | 2 | 100.00 | VERDE |

DESCRIPCIÓN DE RESULTADOS Y JUSTIFICACIÓN EN CASO DE VARIACIÓN SUPERIOR A +10 POR CIENTO RESPECTO A LO PROGRAMADO

EVALUACIÓN DEL INDICADOR

EL ÁREA ALCANZÓ UN NIVEL ADECUADO EN EL CUMPLIMIENTO DEL INDICADOR. SE RECOMIENDA QUE SE SIGA CON LAS MISMAS ESTRATEGIAS PARA EL CUMPLIMIENTO DE LAS METAS.


ELABORÓ

NOISÉS MUÑOZ MARTÍNEZ
 TITULAR DE LA COORDINACIÓN MUNICIPAL DE PROTECCIÓN CIVIL Y BOMBEROS
 NOMBRE FIRMA CARGO



Vo. Bo.

ILIANA GRISELA GARCÍA VILCHIS
 TITULAR DE LA UIPE
 NOMBRE FIRMA CARGO





**SISTEMA DE COORDINACIÓN HACENDARIA DEL ESTADO DE MÉXICO CON SUS MUNICIPIOS
GUÍA METODOLÓGICA PARA EL SEGUIMIENTO Y EVALUACIÓN DEL PLAN DE DESARROLLO MUNICIPAL VIGENTE**



**PBRM-08b FICHA TÉCNICA DE SEGUIMIENTO DE INDICADORES 2023
DE GESTIÓN O ESTRATÉGICO**

PILAR / EJE TRANSVERSAL:
TEMA DE DESARROLLO:
PROGRAMA PRESUPUESTARIO:
PROYECTO PRESUPUESTARIO:

Eje transversal I: Igualdad de Género
Cultura de igualdad y prevención de la violencia contra las mujeres
02060805 Igualdad de trato y Oportunidades para la mujer y el hombre
020608050102 Cultura de igualdad y prevención de la violencia de género

OBJETIVO DEL PROGRAMA PRESUPUESTARIO:

Engloba los proyectos para promover en todos los ámbitos sociales la igualdad sustantiva desde una perspectiva de género como una condición necesaria para el desarrollo integral de la sociedad, en igualdad de condiciones, oportunidades, derechos y obligaciones.

DEPENDENCIA GENERAL:
DEPENDENCIA AUXILIAR:

V00 INSTITUTO DE LAS MUJERES NAUCALPENSES Y LA IGUALDAD SUSTANTIVA
152 ATENCIÓN A LA MUJER

ESTRUCTURA DEL INDICADOR FIN

NOMBRE DEL INDICADOR: Tasa de variación de la participación de mujeres y hombres en las actividades de los programas de igualdad, equidad y prevención de violencia
FÓRMULA DE CÁLCULO: $\frac{[(\text{Número de mujeres y hombres que participan en las actividades de igualdad, equidad y prevención de la violencia en el año actual} / \text{Total de mujeres y hombres que participan en las actividades de igualdad, equidad y prevención de la violencia en el año anterior}) - 1] * 100}{1}$
INTERPRETACIÓN: Mujeres y hombres participantes en las actividades
DIMENSIÓN QUE ATIENDE: Eficacia
DESCRIPCIÓN DEL FACTOR DE COMPARACIÓN: campañas
ÁMBITO GEOGRÁFICO: U (Urbano)
COBERTURA: Municipio de Naucalpan de Juárez
LÍNEA BASE: 6281

FRECUENCIA DE MEDICIÓN: Anual

COMPORTAMIENTO DE LAS VARIABLES DURANTE EL 4_TRIMESTRE

| VARIABLE | UNIDAD DE MEDIDA | OPERACIÓN | META ANUAL | AVANCE TRIMESTRAL | | | | AVANCE ACUMULADO | | | |
|---|---------------------------------|-----------|------------|-------------------|--------|--------|--------|------------------|--------|--------|--------|
| | | | | PROG. | % | ALCAN. | % | PROG. | % | ALCAN. | % |
| Número de mujeres y hombres que participan en las actividades de igualdad, equidad y prevención de la violencia en el año actual | Mujeres y hombres participantes | Sumable | 4 | 4 | 100.00 | 4 | 100.00 | 4 | 100.00 | 4 | 100.00 |
| Total de mujeres y hombres que participan en las actividades de igualdad, equidad y prevención de la violencia en el año anterior | Mujeres y hombres participantes | Sumable | 4 | 1 | 25.00 | 1 | 100.00 | 4 | 100.00 | 2 | 50.00 |

COMPORTAMIENTO DEL INDICADOR

DESCRIPCIÓN DE LA META ANUAL

Fomentar la participación de mujeres y hombres en actividades de igualdad, equidad y prevención de la violencia

4_TRIMESTRE

| META ANUAL | AVANCE TRIMESTRAL | | | | AVANCE ACUMULADO | | | |
|------------|-------------------|--------|--------|----------|------------------|-----------|--------|----------|
| | PROGRAMADO | ALCAN. | EF % | SEMAFORO | PROGRAMADO | ALCANZADO | EF % | SEMAFORO |
| 4 | 4 | 4 | 100.00 | VERDE | 4 | 4 | 100.00 | VERDE |

DESCRIPCIÓN DE RESULTADOS Y JUSTIFICACIÓN EN CASO DE VARIACIÓN SUPERIOR A +10 POR CIENTO RESPECTO A LO PROGRAMADO

EVALUACIÓN DEL INDICADOR

EL ÁREA ALCANZÓ UN NIVEL ADECUADO EN EL CUMPLIMIENTO DEL INDICADOR. SE RECOMIENDA QUE SE SIGA CON LAS MISMAS ESTRATEGIAS PARA EL CUMPLIMIENTO DE LAS METAS.

ELABORO


MONTSERRAT HERNÁNDEZ ARGUETA
DIRECTORA DEL INSTITUTO DE LAS MUJERES NAUCALPENSES Y LA IGUALDAD SUSTANTIVA

NOMBRE FIRMA CARGO

Vo. Bo.

ILIANA GRISEL GARCÍA VILCHIS
TITULAR DE LA UIPE

NOMBRE FIRMA CARGO PRESIDENCIA MUNICIPAL





**SISTEMA DE COORDINACIÓN HACENDARIA DEL ESTADO DE MÉXICO CON SUS MUNICIPIOS
GUÍA METODOLÓGICA PARA EL SEGUIMIENTO Y EVALUACIÓN DEL PLAN DE DESARROLLO MUNICIPAL VIGENTE**



**PBRM-08b FICHA TÉCNICA DE SEGUIMIENTO DE INDICADORES 2023
DE GESTIÓN O ESTRATÉGICO**

PILAR / EJE TRANSVERSAL:
TEMA DE DESARROLLO:
PROGRAMA PRESUPUESTARIO:
PROYECTO PRESUPUESTARIO:

Eje transversal I: Igualdad de Género
Cultura de Igualdad y prevención de la violencia contra las mujeres
02060805 Igualdad de trato y Oportunidades para la mujer y el hombre
020608050101 Coordinación institucional para la igualdad de género

OBJETIVO DEL PROGRAMA PRESUPUESTARIO:

Engloba los proyectos para promover en todos los ámbitos sociales la igualdad sustantiva desde una perspectiva de género como una condición necesaria para el desarrollo integral de la sociedad, en igualdad de condiciones, oportunidades, derechos y obligaciones.

DEPENDENCIA GENERAL:
DEPENDENCIA AUXILIAR:

V00 INSTITUTO DE LAS MUJERES NAUCALPENSES Y LA IGUALDAD SUSTANTIVA
152 ATENCIÓN A LA MUJER

ESTRUCTURA DEL INDICADOR PROPÓSITO

NOMBRE DEL INDICADOR: Porcentaje de mujeres y hombres beneficiados con los programas de igualdad, equidad y prevención de violencia
FÓRMULA DE CÁLCULO: (Número de mujeres y hombres beneficiados con programas de fomento a la igualdad, equidad y prevención de la violencia / Total de la población en el municipio) * 100
INTERPRETACIÓN: Mujeres y hombres beneficiado por los programas de igualdad, equidad y prevención de violencia
DIMENSIÓN QUE ATIENDE: Eficacia **FRECUENCIA DE MEDICIÓN:** Anual
DESCRIPCIÓN DEL FACTOR DE COMPARACIÓN: capacitación
ÁMBITO GEOGRÁFICO: U (Urbano)
COBERTURA: Municipio de Naucalpan de Juárez
LÍNEA BASE: 6281

COMPORTAMIENTO DE LAS VARIABLES DURANTE EL 4. TRIMESTRE

| VARIABLE | UNIDAD DE MEDIDA | OPERACIÓN | META ANUAL | AVANCE TRIMESTRAL | | | | AVANCE ACUMULADO | | | |
|---|-------------------------------|-----------|------------|-------------------|-------|--------|--------|------------------|--------|--------|--------|
| | | | | PROG. | % | ALCAN. | % | PROG. | % | ALCAN. | % |
| Número de mujeres y hombres beneficiados con programas de fomento a la igualdad, equidad y prevención de la violencia | Mujeres y hombres capacitados | Sumable | 10 | 3 | 30.00 | 3 | 100.00 | 10 | 100.00 | 10 | 100.00 |
| Total de la población en el municipio | Mujeres y hombres capacitados | Sumable | 10 | 3 | 30.00 | 3 | 100.00 | 10 | 100.00 | 10 | 100.00 |

COMPORTAMIENTO DEL INDICADOR

DESCRIPCIÓN DE LA META ANUAL

Dar a conocer cuantas mujeres y hombres fueron beneficiados con programas de fomento a la igualdad, equidad y prevención de la violencia

4. TRIMESTRE

| META ANUAL | AVANCE TRIMESTRAL | | | | AVANCE ACUMULADO | | | |
|------------|-------------------|--------|--------|----------|------------------|-----------|--------|----------|
| | PROGRAMADO | ALCAN. | EF % | SEMAFORO | PROGRAMADO | ALCANZADO | EF % | SEMAFORO |
| 10 | 3 | 3 | 100.00 | VERDE | 10 | 10 | 100.00 | VERDE |

DESCRIPCIÓN DE RESULTADOS Y JUSTIFICACIÓN EN CASO DE VARIACIÓN SUPERIOR A +10 POR CIENTO RESPECTO A LO PROGRAMADO

EVALUACIÓN DEL INDICADOR

EL ÁREA ALCANZÓ UN NIVEL ADECUADO EN EL CUMPLIMIENTO DEL INDICADOR. SE RECOMIENDA QUE SE SIGA CON LAS MISMAS ESTRATEGIAS PARA EL CUMPLIMIENTO DE LAS METAS.

ELABORO

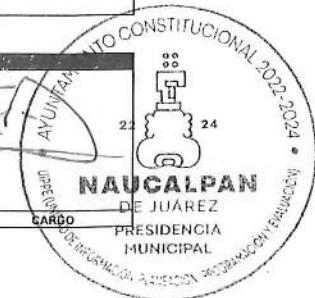
MONTSERRAT HERNÁNDEZ ARGUETA
DIRECTORA DEL INSTITUTO DE LAS MUJERES NAUCALPENSES Y LA IGUALDAD SUSTANTIVA

| | | |
|--------|-------|-------|
| NOMBRE | FIRMA | CARGO |
|--------|-------|-------|

Vo. Bo.

ILIANA GRISEL GARCÍA VILCHIS
TITULAR DE LA UIPE

| | | |
|--------|-------|-------|
| NOMBRE | FIRMA | CARGO |
|--------|-------|-------|





SISTEMA DE COORDINACIÓN HACENDARIA DEL ESTADO DE MÉXICO CON SUS MUNICIPIOS
GUÍA METODOLÓGICA PARA EL SEGUIMIENTO Y EVALUACIÓN DEL PLAN DE DESARROLLO MUNICIPAL VIGENTE

PBRM-08b FICHA TÉCNICA DE SEGUIMIENTO DE INDICADORES 2023
DE GESTIÓN O ESTRATÉGICO



PILAR / EJE TRANSVERSAL:
TEMA DE DESARROLLO:
PROGRAMA PRESUPUESTARIO:
PROYECTO PRESUPUESTARIO:

Eje transversal I: Igualdad de Género
Cultura de igualdad y prevención de la violencia contra las mujeres
02060805 Igualdad de trato y Oportunidades para la mujer y el hombre
020608050104 Apoyo social para el empoderamiento económico de la mujer

OBJETIVO DEL PROGRAMA PRESUPUESTARIO:

Engloba los proyectos para promover en todos los ámbitos sociales la igualdad sustantiva desde una perspectiva de género como una condición necesaria para el desarrollo integral de la sociedad, en igualdad de condiciones, oportunidades, derechos y obligaciones.

DEPENDENCIA GENERAL: V00 INSTITUTO DE LAS MUJERES NAUCALPENSES Y LA IGUALDAD SUSTANTIVA
DEPENDENCIA AUXILIAR: 152 ATENCIÓN A LA MUJER

ESTRUCTURA DEL INDICADOR COMPONENTE 1

NOMBRE DEL INDICADOR: Tasa de variación en el número de mujeres y hombres en edad productiva capacitados
FÓRMULA DE CÁLCULO: $(\text{Número de mujeres y hombres en edad productiva capacitados en el año actual} / \text{Número de mujeres y hombres en edad productiva capacitados en el año anterior}) * 100$
INTERPRETACIÓN: Mujeres y hombres capacitados
DIMENSIÓN QUE ATIENDE: Eficacia FRECUENCIA DE MEDICIÓN: Semestral
DESCRIPCIÓN DEL FACTOR DE COMPARACIÓN: programas
ÁMBITO GEOGRÁFICO: U (Urbano)
COBERTURA: Municipio de Naucalpan de Juárez
LÍNEA BASE: 0

COMPORTAMIENTO DE LAS VARIABLES DURANTE EL 4 TRIMESTRE

| VARIABLE | UNIDAD DE MEDIDA | OPERACIÓN | META ANUAL | AVANCE TRIMESTRAL | | | | AVANCE ACUMULADO | | | |
|---|----------------------|-----------|------------|-------------------|--------|--------|--------|------------------|--------|--------|--------|
| | | | | PROG. | % | ALCAN. | % | PROG. | % | ALCAN. | % |
| Número de mujeres y hombres en edad productiva capacitados en el año actual | Personas capacitadas | Sumable | 6 | 6 | 100.00 | 6 | 100.00 | 6 | 100.00 | 6 | 100.00 |
| Número de mujeres y hombres en edad productiva capacitados en el año anterior | Personas capacitadas | Sumable | 6 | 2 | 33.33 | 2 | 100.00 | 6 | 100.00 | 2 | 33.33 |

COMPORTAMIENTO DEL INDICADOR

DESCRIPCIÓN DE LA META ANUAL

0

4 TRIMESTRE

| META ANUAL | AVANCE TRIMESTRAL | | | | AVANCE ACUMULADO | | | |
|------------|-------------------|--------|--------|----------|------------------|-----------|--------|----------|
| | PROGRAMADO | ALCAN. | EF % | SEMÁFORO | PROGRAMADO | ALCANZADO | EF % | SEMÁFORO |
| 6 | 6 | 6 | 100.00 | VERDE | 6 | 6 | 100.00 | VERDE |

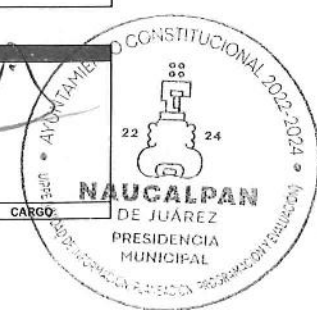
DESCRIPCIÓN DE RESULTADOS Y JUSTIFICACIÓN EN CASO DE VARIACIÓN SUPERIOR A +-10 POR CIENTO RESPECTO A LO PROGRAMADO

EVALUACIÓN DEL INDICADOR

EL ÁREA ALCANZÓ UN NIVEL ADECUADO EN EL CUMPLIMIENTO DEL INDICADOR. SE RECOMIENDA QUE SE SIGA CON LAS MISMAS ESTRATEGIAS PARA EL CUMPLIMIENTO DE LAS METAS.

ELABORO
MONTSERRAT HERNÁNDEZ ARGUETA
DIRECTORA DEL INSTITUTO DE LAS MUJERES NAUCALPENSES Y LA IGUALDAD SUSTANTIVA
NOMBRE FIRMA CARGO

Vó. Bo.
ILIANA GRISEL GARCÍA VILCHIS
TITULAR DE LA UIPPE
NOMBRE FIRMA CARGO





SISTEMA DE COORDINACIÓN HACENDARIA DEL ESTADO DE MÉXICO CON SUS MUNICIPIOS
GUÍA METODOLÓGICA PARA EL SEGUIMIENTO Y EVALUACIÓN DEL PLAN DE DESARROLLO MUNICIPAL VIGENTE



PBRM-08b FICHA TÉCNICA DE SEGUIMIENTO DE INDICADORES 2023
DE GESTIÓN O ESTRATÉGICO

PILAR / EJE TRANSVERSAL:
TEMA DE DESARROLLO:
PROGRAMA PRESUPUESTARIO:
PROYECTO PRESUPUESTARIO:

Eje transversal I: Igualdad de Género
Cultura de igualdad y prevención de la violencia contra las mujeres
02060605 Igualdad de trato y Oportunidades para la mujer y el hombre
020609050103 Atención social y educativa para hijos de madres y padres trabajadores

OBJETIVO DEL PROGRAMA PRESUPUESTARIO:

Engloba los proyectos para promover en todos los ámbitos sociales la igualdad sustantiva desde una perspectiva de género como una condición necesaria para el desarrollo integral de la sociedad, en igualdad de condiciones, oportunidades, derechos y obligaciones.

DEPENDENCIA GENERAL:
DEPENDENCIA AUXILIAR:

V00 INSTITUTO DE LAS MUJERES NAUCALPENSES Y LA IGUALDAD SUSTANTIVA
152 ATENCIÓN A LA MUJER

ESTRUCTURA DEL INDICADOR COMPONENTE 2

NOMBRE DEL INDICADOR:

Porcentaje de mujeres y padres trabajadores beneficiados con apoyos escolares para sus hijos

FÓRMULA DE CÁLCULO:

(Número de Mujeres y padres trabajadores beneficiados con apoyos escolares para sus hijos / Total de mujeres y padres trabajadores que solicitan apoyo escolar para sus hijos) * 100

INTERPRETACIÓN:

Apoyos escolares otorgados a padres y madres trabajadores

DIMENSIÓN QUE ATIENDE:

Eficacia

FRECUENCIA DE MEDICIÓN:

Semestral

DESCRIPCIÓN DEL FACTOR DE COMPARACIÓN:

campañas

ÁMBITO GEOGRÁFICO:

U (Urbana)

COBERTURA:

Municipio de Naucalpan de Juárez

LÍNEA BASE:

0

COMPORTAMIENTO DE LAS VARIABLES DURANTE EL 4_TRIMESTRE

| VARIABLE | UNIDAD DE MEDIDA | OPERACIÓN | META ANUAL | AVANCE TRIMESTRAL | | | | AVANCE ACUMULADO | | | |
|--|-------------------------------|-----------|------------|-------------------|------|--------|------|------------------|--------|--------|--------|
| | | | | PROG. | % | ALCAN. | % | PROG. | % | ALCAN. | % |
| Número de Mujeres y padres trabajadores beneficiados con apoyos escolares para sus hijos | Mujeres y hombres capacitados | Sumable | 2 | 0 | 0.00 | 0 | 0.00 | 2 | 100.00 | 2 | 100.00 |
| Total de mujeres y padres trabajadores que solicitan apoyo escolar para sus hijos | Mujeres y hombres capacitados | Sumable | 2 | 0 | 0.00 | 0 | 0.00 | 2 | 100.00 | 2 | 100.00 |

COMPORTAMIENTO DEL INDICADOR

DESCRIPCIÓN DE LA META ANUAL

0

4_TRIMESTRE

| META ANUAL | AVANCE TRIMESTRAL | | | | AVANCE ACUMULADO | | | |
|------------|-------------------|--------|------|----------|------------------|-----------|--------|----------|
| | PROGRAMADO | ALCAN. | EF % | SEMAFORO | PROGRAMADO | ALCANZADO | EF % | SEMAFORO |
| 2 | 0 | 0 | 0.00 | VERDE | 2 | 2 | 100.00 | VERDE |

DESCRIPCIÓN DE RESULTADOS Y JUSTIFICACIÓN EN CASO DE VARIACIÓN SUPERIOR A +-10 POR CIENTO RESPECTO A LO PROGRAMADO

EVALUACIÓN DEL INDICADOR

EL ÁREA ALCANZÓ UN NIVEL ADECUADO EN EL CUMPLIMIENTO DEL INDICADOR. SE RECOMIENDA QUE SE SIGA CON LAS MISMAS ESTRATEGIAS PARA EL CUMPLIMIENTO DE LAS METAS.

ELABORO

MONTSERRAT HERNÁNDEZ ARGUETA
DIRECTORA DEL INSTITUTO DE LAS MUJERES NAUCALPENSES Y LA IGUALDAD SUSTANTIVA

NOMBRE FIRMA CARGO

Vo. Bo.

ILIANA GRISEL GARCÍA VILCHIS
TITULAR DE LA UIPE

NOMBRE FIRMA CARGO

NAUCALPAN DE JUÁREZ
PRESIDENCIA MUNICIPAL



**SISTEMA DE COORDINACIÓN HACENDARIA DEL ESTADO DE MÉXICO CON SUS MUNICIPIOS
GUÍA METODOLÓGICA PARA EL SEGUIMIENTO Y EVALUACIÓN DEL PLAN DE DESARROLLO MUNICIPAL VIGENTE**



**CBRM-08b FICHA TÉCNICA DE SEGUIMIENTO DE INDICADORES 2023
DE GESTIÓN O ESTRATÉGICO**

PILAR / EJE TRANSVERSAL:
TEMA DE DESARROLLO:
PROGRAMA PRESUPUESTARIO:
PROYECTO PRESUPUESTARIO:

Eje transversal I: Igualdad de Género
Cultura de igualdad y prevención de la violencia contra las mujeres
02060805 Igualdad de trato y Oportunidades para la mujer y el hombre
020608050102 Cultura de igualdad y prevención de la violencia de género

OBJETIVO DEL PROGRAMA PRESUPUESTARIO:

Engloba los proyectos para promover en todos los ámbitos sociales la igualdad sustantiva desde una perspectiva de género como una condición necesaria para el desarrollo integral de la sociedad, en igualdad de condiciones, oportunidades, derechos y obligaciones.

DEPENDENCIA GENERAL:
DEPENDENCIA AUXILIAR:

V00 INSTITUTO DE LAS MUJERES NAUCALPENSES Y LA IGUALDAD SUSTANTIVA
152 ATENCIÓN A LA MUJER

ESTRUCTURA DEL INDICADOR COMPONENTE 3

NOMBRE DEL INDICADOR: Porcentaje de mujeres y hombres beneficiados a través de programas de cultura de igualdad
FÓRMULA DE CÁLCULO: (Número de mujeres y hombres beneficiados con programas de cultura de igualdad de género / Total de Mujeres y hombres del municipio) * 100
INTERPRETACIÓN: Población beneficiada con los programas de cultura de igualdad de género
DIMENSIÓN QUE ATIENDE: Eficacia **FRECUENCIA DE MEDICIÓN:** Semestral
DESCRIPCIÓN DEL FACTOR DE COMPARACIÓN: talleres y jornadas
ÁMBITO GEOGRÁFICO: U (Urbano)
COBERTURA: Municipio de Naucalpan de Juárez
LÍNEA BASE: 1222

COMPORTAMIENTO DE LAS VARIABLES DURANTE EL 4. TRIMESTRE

| VARIABLE | UNIDAD DE MEDIDA | OPERACIÓN | META ANUAL | AVANCE TRIMESTRAL | | | | AVANCE ACUMULADO | | | |
|---|--|-----------|------------|-------------------|-------|--------|--------|------------------|--------|--------|--------|
| | | | | PROG. | % | ALCAN. | % | PROG. | % | ALCAN. | % |
| Número de mujeres y hombres beneficiados con programas de cultura de igualdad de género | Mujeres y hombres inscritos en la bolsa de trabajo | Sumable | 4 | 2 | 50.00 | 2 | 100.00 | 4 | 100.00 | 4 | 100.00 |
| Total de Mujeres y hombres del municipio | Mujeres y hombres inscritos en la bolsa de trabajo | Sumable | 4 | 1 | 25.00 | 1 | 100.00 | 4 | 100.00 | 4 | 100.00 |

COMPORTAMIENTO DEL INDICADOR

DESCRIPCIÓN DE LA META ANUAL

Dar a conocer cuantas mujeres y hombres fueron beneficiados con programas de cultura de igualdad de género

4. TRIMESTRE

| META ANUAL | AVANCE TRIMESTRAL | | | | AVANCE ACUMULADO | | | |
|------------|-------------------|--------|--------|----------|------------------|-----------|--------|----------|
| | PROGRAMADO | ALCAN. | EF % | SEMÁFORO | PROGRAMADO | ALCANZADO | EF % | SEMÁFORO |
| 4 | 2 | 2 | 100.00 | VERDE | 4 | 4 | 100.00 | VERDE |

DESCRIPCIÓN DE RESULTADOS Y JUSTIFICACIÓN EN CASO DE VARIACIÓN SUPERIOR A +10 POR CIENTO RESPECTO A LO PROGRAMADO

EVALUACIÓN DEL INDICADOR

EL ÁREA ALCANZÓ UN NIVEL ADECUADO EN EL CUMPLIMIENTO DEL INDICADOR. SE RECOMIENDA QUE SE SIGA CON LAS MISMAS ESTRATEGIAS PARA EL CUMPLIMIENTO DE LAS METAS.

ELABORO

MONTSERRAT HERNÁNDEZ ARGUETA
DIRECTORA DEL INSTITUTO DE LAS MUJERES NAUCALPENSES Y LA IGUALDAD SUSTANTIVA
NOMBRE FIRMA CARGO

Vo. Bo.

ILIANA GRISELA GARCÍA VILCHIS
TITULAR DE LA UIPPE
NOMBRE FIRMA CARGO





SISTEMA DE COORDINACIÓN HACENDARIA DEL ESTADO DE MÉXICO CON SUS MUNICIPIOS
GUÍA METODOLÓGICA PARA EL SEGUIMIENTO Y EVALUACIÓN DEL PLAN DE DESARROLLO MUNICIPAL VIGENTE



PBRM-08b FICHA TÉCNICA DE SEGUIMIENTO DE INDICADORES 2023
DE GESTIÓN O ESTRATÉGICO

PILAR / EJE TRANSVERSAL:
TEMA DE DESARROLLO:
PROGRAMA PRESUPUESTARIO:
PROYECTO PRESUPUESTARIO:

Eje transversal I: Igualdad de Género
Cultura de igualdad y prevención de la violencia contra las mujeres
02060805 Igualdad de trato y Oportunidades para la mujer y el hombre
020608050104 Apoyo social para el empoderamiento económico de la mujer

OBJETIVO DEL PROGRAMA PRESUPUESTARIO:

Engloba los proyectos para promover en todos los ámbitos sociales la igualdad sustantiva desde una perspectiva de género como una condición necesaria para el desarrollo integral de la sociedad, en igualdad de condiciones, oportunidades, derechos y obligaciones.

DEPENDENCIA GENERAL:
DEPENDENCIA AUXILIAR:

V60 INSTITUTO DE LAS MUJERES NAUCALPENSES Y LA IGUALDAD SUSTANTIVA
152 ATENCIÓN A LA MUJER

ESTRUCTURA DEL INDICADOR ACTIVIDAD 1.1

NOMBRE DEL INDICADOR: Porcentaje de mujeres y hombres capacitados en áreas productivas
FÓRMULA DE CÁLCULO: $(\text{Número de mujeres y hombres que recibieron capacitación para el trabajo} / \text{Total de mujeres y hombres asistentes a los cursos de capacitación para el trabajo impartidos por el municipio}) * 100$
INTERPRETACIÓN: Mujeres y hombres que recibieron capacitación para el trabajo
DIMENSIÓN QUE ATIENDE: Eficacia FRECUENCIA DE MEDICIÓN: Trimestral
DESCRIPCIÓN DEL FACTOR DE COMPARACIÓN: programas
ÁMBITO GEOGRÁFICO: U (Urbano)
COBERTURA: Municipio de Naucalpan de Juárez
LÍNEA BASE: 0

COMPORTAMIENTO DE LAS VARIABLES DURANTE EL 4_TRIMESTRE

| VARIABLE | UNIDAD DE MEDIDA | OPERACIÓN | META ANUAL | AVANCE TRIMESTRAL | | | | AVANCE ACUMULADO | | | |
|--|-------------------------------|-----------|------------|-------------------|-------|--------|--------|------------------|--------|--------|--------|
| | | | | PROG. | % | ALCAN. | % | PROG. | % | ALCAN. | % |
| Número de mujeres y hombres que recibieron capacitación para el trabajo | Mujeres y hombres capacitados | Sumable | 4 | 2 | 50.00 | 2 | 100.00 | 4 | 100.00 | 4 | 100.00 |
| Total de mujeres y hombres asistentes a los cursos de capacitación para el trabajo impartidos por el municipio | Mujeres y hombres capacitados | Sumable | 6 | 2 | 33.33 | 2 | 100.00 | 6 | 100.00 | 5 | 83.33 |

COMPORTAMIENTO DEL INDICADOR

DESCRIPCIÓN DE LA META ANUAL

0

4_TRIMESTRE

| META ANUAL | AVANCE TRIMESTRAL | | | | AVANCE ACUMULADO | | | |
|------------|-------------------|--------|--------|----------|------------------|-----------|--------|----------|
| | PROGRAMADO | ALCAN. | EF % | SEMÁFORO | PROGRAMADO | ALCANZADO | EF % | SEMÁFORO |
| 4 | 2 | 2 | 100.00 | VERDE | 4 | 4 | 100.00 | VERDE |

DESCRIPCIÓN DE RESULTADOS Y JUSTIFICACIÓN EN CASO DE VARIACIÓN SUPERIOR A +10 POR CIENTO RESPECTO A LO PROGRAMADO

EVALUACIÓN DEL INDICADOR

EL ÁREA ALCANZÓ UN NIVEL ADECUADO EN EL CUMPLIMIENTO DEL INDICADOR. SE RECOMIENDA QUE SE SIGA CON LAS MISMAS ESTRATEGIAS PARA EL CUMPLIMIENTO DE LAS METAS.

ELABORO

MONTSERRAT HERNÁNDEZ ARGUETA
DIRECTORA DEL INSTITUTO DE LAS MUJERES NAUCALPENSES Y LA IGUALDAD SUSTANTIVA
NOMBRE FIRMA CARGO

Vo.Bo.

ILIANA GRISEL GARCÍA VILCHIS
TITULAR DE LA UIPE
NOMBRE FIRMA
AYUNTAMIENTO CONSTITUCIONAL 2022-2024
NAUCALPAN DE JUÁREZ
PRESIDENCIA
CARGO MUNICIPAL



**SISTEMA DE COORDINACIÓN HACENDARIA DEL ESTADO DE MÉXICO CON SUS MUNICIPIOS
GUÍA METODOLÓGICA PARA EL SEGUIMIENTO Y EVALUACIÓN DEL PLAN DE DESARROLLO MUNICIPAL VIGENTE**



**PBRM-08b FICHA TÉCNICA DE SEGUIMIENTO DE INDICADORES 2023
DE GESTIÓN O ESTRATÉGICO**

PILAR / EJE TRANSVERSAL:
TEMA DE DESARROLLO:
PROGRAMA PRESUPUESTARIO:
PROYECTO PRESUPUESTARIO:

Eje transversal I: Igualdad de Género
Cultura de igualdad y prevención de la violencia contra las mujeres
02060805 Igualdad de trato y Oportunidades para la mujer y el hombre
020608050101 Apoyo social para el empoderamiento económico de la mujer

OBJETIVO DEL PROGRAMA PRESUPUESTARIO:

Engloba los proyectos para promover en todos los ámbitos sociales la igualdad sustantiva desde una perspectiva de género como una condición necesaria para el desarrollo integral de la sociedad, en igualdad de condiciones, oportunidades, derechos y obligaciones.

DEPENDENCIA GENERAL:
DEPENDENCIA AUXILIAR:

V60 INSTITUTO DE LAS MUJERES NAUCALPENSES Y LA IGUALDAD SUSTANTIVA
152 ATENCIÓN A LA MUJER

ESTRUCTURA DEL INDICADOR ACTIVIDAD 1.2

NOMBRE DEL INDICADOR:
FÓRMULA DE CÁLCULO:
INTERPRETACIÓN:
DIMENSIÓN QUE ATIENDE:
DESCRIPCIÓN DEL FACTOR DE COMPARACIÓN:
ÁMBITO GEOGRÁFICO:
COBERTURA:
LÍNEA BASE:

Porcentaje de mujeres y hombres colocados en el mercado laboral mediante la bolsa de trabajo
 $(\text{Mujeres y hombres colocados en el mercado laboral mediante la bolsa de trabajo} / \text{Total de Mujeres y hombres inscritos en la bolsa de trabajo}) * 100$
Mujeres y hombres vinculados al mercado laboral
Eficacia
capacitación
U (Urbano)
Municipio de Naucalpan de Juárez
0

FRECUENCIA DE MEDICIÓN: Trimestral

COMPORTAMIENTO DE LAS VARIABLES DURANTE EL 4_TRIMESTRE

| VARIABLE | UNIDAD DE MEDIDA | OPERACIÓN | META ANUAL | AVANCE TRIMESTRAL | | | | AVANCE ACUMULADO | | | |
|--|--|-----------|------------|-------------------|-------|--------|--------|------------------|--------|--------|--------|
| | | | | PROG. | % | ALCAN. | % | PROG. | % | ALCAN. | % |
| Mujeres y hombres colocados en el mercado laboral mediante la bolsa de trabajo | Mujeres y hombres inscritos en la bolsa de trabajo | Sumable | 3 | 1 | 33.33 | 1 | 100.00 | 3 | 100.00 | 3 | 100.00 |
| Total de Mujeres y hombres inscritos en la bolsa de trabajo | Mujeres y hombres inscritos en la bolsa de trabajo | Sumable | 6 | 2 | 33.33 | 2 | 100.00 | 6 | 100.00 | 5 | 83.33 |

COMPORTAMIENTO DEL INDICADOR

DESCRIPCIÓN DE LA META ANUAL

0

4_TRIMESTRE

| META ANUAL | AVANCE TRIMESTRAL | | | | AVANCE ACUMULADO | | | |
|------------|-------------------|--------|--------|----------|------------------|-----------|--------|----------|
| | PROGRAMADO | ALCAN. | EF % | SEMÁFORO | PROGRAMADO | ALCANZADO | EF % | SEMÁFORO |
| 3 | 1 | 1 | 100.00 | VERDE | 3 | 3 | 100.00 | VERDE |

DESCRIPCIÓN DE RESULTADOS Y JUSTIFICACIÓN EN CASO DE VARIACIÓN SUPERIOR A +-10 POR CIENTO RESPECTO A LO PROGRAMADO

EVALUACIÓN DEL INDICADOR

EL ÁREA ALCANZÓ UN NIVEL ADECUADO EN EL CUMPLIMIENTO DEL INDICADOR. SE RECOMIENDA QUE SE SIGA CON LAS MISMAS ESTRATEGIAS PARA EL CUMPLIMIENTO DE LAS METAS.

ELABORO

MONTSERRAT HERNÁNDEZ ARGUETA
DIRECTORA DEL INSTITUTO DE LAS MUJERES NAUCALPENSES Y LA IGUALDAD SUSTANTIVA

NOMBRE FIRMA CARGO

Vo. Bo.

LILIANA GRISEO GARCÍA VILCHIS
TITULAR DE LA UIPE

NOMBRE FIRMA CARGO





SISTEMA DE COORDINACIÓN HACENDARIA DEL ESTADO DE MÉXICO CON SUS MUNICIPIOS
GUÍA METODOLÓGICA PARA EL SEGUIMIENTO Y EVALUACIÓN DEL PLAN DE DESARROLLO MUNICIPAL VIGENTE



PBRM-08b FICHA TÉCNICA DE SEGUIMIENTO DE INDICADORES 2023
DE GESTIÓN O ESTRATÉGICO

PILAR / EJE TRANSVERSAL: Eje transversal I: Igualdad de Género
TEMA DE DESARROLLO: Cultura de igualdad y prevención de la violencia contra las mujeres
PROGRAMA PRESUPUESTARIO: 02060805 Igualdad de trato y Oportunidades para la mujer y el hombre
PROYECTO PRESUPUESTARIO: 020608050103 Atención social y educativa para hijos de madres y padres trabajadores

OBJETIVO DEL PROGRAMA PRESUPUESTARIO: Engloba los proyectos para promover en todos los ámbitos sociales la igualdad sustantiva desde una perspectiva de género como una condición necesaria para el desarrollo integral de la sociedad, en igualdad de condiciones, oportunidades, derechos y obligaciones.

DEPENDENCIA GENERAL: V00 INSTITUTO DE LAS MUJERES NAUCALPENSES Y LA IGUALDAD SUSTANTIVA
DEPENDENCIA AUXILIAR: 152 ATENCIÓN A LA MUJER

ESTRUCTURA DEL INDICADOR ACTIVIDAD 2.1

NOMBRE DEL INDICADOR: Porcentaje de solicitudes de apoyos escolares para hijos de mujeres y hombres trabajadores atendidas
FÓRMULA DE CÁLCULO: (Número de solicitudes de apoyos escolares para hijos de mujeres y hombres trabajadores atendidos / Total de solicitudes de apoyos escolares para hijos de mujeres y hombres trabajadores recibidas) *100
INTERPRETACIÓN: Solicitudes para apoyos escolares
DIMENSIÓN QUE ATIENDE: Eficacia **FRECUENCIA DE MEDICIÓN:** Trimestral
DESCRIPCIÓN DEL FACTOR DE COMPARACIÓN: campaña
ÁMBITO GEOGRÁFICO: U (Urbano)
COBERTURA: Municipio de Naucalpan de Juárez
LÍNEA BASE: 0

COMPORTAMIENTO DE LAS VARIABLES DURANTE EL 4_TRIMESTRE

| VARIABLE | UNIDAD DE MEDIDA | OPERACIÓN | META ANUAL | AVANCE TRIMESTRAL | | | | AVANCE ACUMULADO | | | |
|--|-----------------------------------|-----------|------------|-------------------|------|--------|------|------------------|--------|--------|--------|
| | | | | PROG. | % | ALCAN. | % | PROG. | % | ALCAN. | % |
| Número de solicitudes de apoyos escolares para hijos de mujeres y hombres trabajadores atendidos | Solicitudes para apoyos escolares | Suma de | 2 | 0 | 0.00 | 0 | 0.00 | 2 | 100.00 | 2 | 100.00 |
| Total de solicitudes de apoyos escolares para hijos de mujeres y hombres trabajadores recibidas | Solicitudes para apoyos escolares | Suma de | 2 | 0 | 0.00 | 0 | 0.00 | 2 | 100.00 | 2 | 100.00 |

COMPORTAMIENTO DEL INDICADOR

DESCRIPCIÓN DE LA META ANUAL

0

4_TRIMESTRE

| META ANUAL | AVANCE TRIMESTRAL | | | | AVANCE ACUMULADO | | | |
|------------|-------------------|--------|------|----------|------------------|-----------|--------|----------|
| | PROGRAMADO | ALCAN. | EF % | SEMÁFORO | PROGRAMADO | ALCANZADO | EF % | SEMÁFORO |
| 2 | 0 | 0 | 0.00 | VERDE | 2 | 2 | 100.00 | VERDE |

DESCRIPCIÓN DE RESULTADOS Y JUSTIFICACIÓN EN CASO DE VARIACIÓN SUPERIOR A +10 POR CIENTO RESPECTO A LO PROGRAMADO

EVALUACIÓN DEL INDICADOR

EL ÁREA ALCANZÓ UN NIVEL ADECUADO EN EL CUMPLIMIENTO DEL INDICADOR. SE RECOMIENDA QUE SE SIGA CON LAS MISMAS ESTRATEGIAS PARA EL CUMPLIMIENTO DE LAS METAS.

ELABORO

MONTSERRAT HERNÁNDEZ ARGUETA
 DIRECTORA DEL INSTITUTO DE LAS MUJERES NAUCALPENSES Y LA IGUALDAD SUSTANTIVA
NOMBRE FIRMA CARGO

Vo. Bo.

ILIANA GRISEL GARCÍA VILCHIS
 TITULAR DE LA UIPE
NOMBRE FIRMA CARGO
 PRESIDENCIA MUNICIPAL



SISTEMA DE COORDINACIÓN HACENDARIA DEL ESTADO DE MÉXICO CON SUS MUNICIPIOS
GUÍA METODOLÓGICA PARA EL SEGUIMIENTO Y EVALUACIÓN DEL PLAN DE DESARROLLO MUNICIPAL VIGENTE



PBRM-08b FICHA TÉCNICA DE SEGUIMIENTO DE INDICADORES 2023
DE GESTIÓN O ESTRATÉGICO

PILAR / EJE TRANSVERSAL:
TEMA DE DESARROLLO:
PROGRAMA PRESUPUESTARIO:
PROYECTO PRESUPUESTARIO:

Eje transversal I: Igualdad de Género
Cultura de igualdad y prevención de la violencia contra las mujeres
02060805 Igualdad de trato y Oportunidades para la mujer y el hombre
020608050102 Cultura de igualdad y prevención de la violencia de género

OBJETIVO DEL PROGRAMA PRESUPUESTARIO:

Engloba los proyectos para promover en todos los ámbitos sociales la igualdad sustantiva desde una perspectiva de género como una condición necesaria para el desarrollo integral de la sociedad, en igualdad de condiciones, oportunidades, derechos y obligaciones.

DEPENDENCIA GENERAL:
DEPENDENCIA AUXILIAR:

V00 INSTITUTO DE LAS MUJERES NAUCALPENSES Y LA IGUALDAD SUSTANTIVA
152 ATENCIÓN A LA MUJER

ESTRUCTURA DEL INDICADOR ACTIVIDAD 3.1

NOMBRE DEL INDICADOR:

Porcentaje de eventos en materia de género realizados

FÓRMULA DE CÁLCULO:

(Eventos en materia de género realizados/Eventos en materia de género programados) *100

INTERPRETACIÓN:

Eventos en materia de género

DIMENSIÓN QUE ATIENDE:

Eficacia

FRECUENCIA DE MEDICIÓN:

Trimestral

DESCRIPCIÓN DEL FACTOR DE COMPARACIÓN:

Eventos en materia de género realizados

ÁMBITO GEOGRÁFICO:

U (Urbano)

COBERTURA:

Municipio de Naucalpan de Juárez

LÍNEA BASE:

11

COMPORTAMIENTO DE LAS VARIABLES DURANTE EL 4 TRIMESTRE

| VARIABLE | UNIDAD DE MEDIDA | OPERACIÓN | META ANUAL | AVANCE TRIMESTRAL | | | | AVANCE ACUMULADO | | | |
|--|------------------|-----------|------------|-------------------|-------|--------|--------|------------------|--------|--------|--------|
| | | | | PROG. | % | ALCAN. | % | PROG. | % | ALCAN. | % |
| Eventos en materia de género realizados | Fícticos | Sumable | 36 | 9 | 25.00 | 9 | 100.00 | 36 | 100.00 | 36 | 100.00 |
| Eventos en materia de género programados | Fícticos | Sumable | 36 | 9 | 25.00 | 9 | 100.00 | 36 | 100.00 | 36 | 100.00 |

COMPORTAMIENTO DEL INDICADOR

DESCRIPCIÓN DE LA META ANUAL

Realización de eventos en materia de género para la población Naucalpense

4 TRIMESTRE

| META ANUAL | AVANCE TRIMESTRAL | | | | AVANCE ACUMULADO | | | |
|------------|-------------------|--------|--------|----------|------------------|-----------|--------|----------|
| | PROGRAMADO | ALCAN. | EF % | SEMAFORO | PROGRAMADO | ALCANZADO | EF % | SEMAFORO |
| 36 | 9 | 9 | 100.00 | VERDE | 36 | 36 | 100.00 | VERDE |

DESCRIPCIÓN DE RESULTADOS Y JUSTIFICACIÓN EN CASO DE VARIACIÓN SUPERIOR A +10 POR CIENTO RESPECTO A LO PROGRAMADO

EVALUACIÓN DEL INDICADOR

EL ÁREA ALCANZÓ UN NIVEL ADECUADO EN EL CUMPLIMIENTO DEL INDICADOR. SE RECOMIENDA QUE SE SIGA CON LAS MISMAS ESTRATEGIAS PARA EL CUMPLIMIENTO DE LAS METAS.

ELABORÓ

MONTSERRAT HERNÁNDEZ ARGUETA
DIRECTORA DEL INSTITUTO DE LAS MUJERES NAUCALPENSES Y LA IGUALDAD SUSTANTIVA
NOMBRE FIRMA CARGO

Vº. Bº.

ILIANA GRISEL GARCÍA VELCHIS
TITULAR DE LA UIPE
NOMBRE FIRMA CARGO





SISTEMA DE COORDINACIÓN HACENDARIA DEL ESTADO DE MÉXICO CON SUS MUNICIPIOS
GUÍA METODOLÓGICA PARA EL SEGUIMIENTO Y EVALUACIÓN DEL PLAN DE DESARROLLO MUNICIPAL VIGENTE



PBRM-08b FICHA TÉCNICA DE SEGUIMIENTO DE INDICADORES 2023
DE GESTIÓN O ESTRATÉGICO

PILAR / EJE TRANSVERSAL:
TEMA DE DESARROLLO:
PROGRAMA PRESUPUESTARIO:
PROYECTO PRESUPUESTARIO:

Eje transversal I: Igualdad de Género
Cultura de igualdad y prevención de la violencia contra las mujeres
02060805 Igualdad de trato y Oportunidades para la mujer y el hombre
020608050101 Coordinación institucional para la igualdad de género

OBJETIVO DEL PROGRAMA PRESUPUESTARIO:

Engloba los proyectos para promover en todos los ámbitos sociales la igualdad sustantiva desde una perspectiva de género como una condición necesaria para el desarrollo integral de la sociedad, en igualdad de condiciones, oportunidades, derechos y obligaciones.

DEPENDENCIA GENERAL:
DEPENDENCIA AUXILIAR:

V00 INSTITUTO DE LAS MUJERES NAUCALPENSES Y LA IGUALDAD SUSTANTIVA
152 ATENCIÓN A LA MUJER

ESTRUCTURA DEL INDICADOR ACTIVIDAD 3.2

NOMBRE DEL INDICADOR: Porcentaje de pláticas con perspectiva de género realizadas
FÓRMULA DE CÁLCULO: $(\text{Pláticas con perspectiva de género realizadas} / \text{Pláticas con perspectiva de género programadas}) * 100$
INTERPRETACIÓN: Pláticas con perspectiva de género
DIMENSIÓN QUE ATIENDE: Eficacia FRECUENCIA DE MEDICIÓN: Trimestral
DESCRIPCIÓN DEL FACTOR DE COMPARACIÓN: capacitación
ÁMBITO GEOGRÁFICO: U (Urbano)
COBERTURA: Municipio de Naucalpan de Juárez
LÍNEA BASE: 0

COMPORTAMIENTO DE LAS VARIABLES DURANTE EL 4 TRIMESTRE

| VARIABLE | UNIDAD DE MEDIDA | OPERACIÓN | META ANUAL | AVANCE TRIMESTRAL | | | | AVANCE ACUMULADO | | | |
|--|-------------------------------|-----------|------------|-------------------|-------|--------|--------|------------------|--------|--------|--------|
| | | | | PROG. | % | ALCAN. | % | PROG. | % | ALCAN. | % |
| Pláticas con perspectiva de género realizadas | Mujeres y hombres capacitados | Sumable | 10 | 3 | 30.00 | 3 | 100.00 | 10 | 100.00 | 10 | 100.00 |
| Pláticas con perspectiva de género programadas | Mujeres y hombres capacitados | Sumable | 10 | 3 | 30.00 | 3 | 100.00 | 10 | 100.00 | 10 | 100.00 |

COMPORTAMIENTO DEL INDICADOR

DESCRIPCIÓN DE LA META ANUAL

0

4 TRIMESTRE

| META ANUAL | AVANCE TRIMESTRAL | | | | AVANCE ACUMULADO | | | |
|------------|-------------------|--------|--------|----------|------------------|-----------|--------|----------|
| | PROGRAMADO | ALCAN. | EF % | SEMÁFORO | PROGRAMADO | ALCANZADO | EF % | SEMÁFORO |
| 10 | 3 | 3 | 100.00 | VERDE | 10 | 10 | 100.00 | VERDE |

DESCRIPCIÓN DE RESULTADOS Y JUSTIFICACIÓN EN CASO DE VARIACIÓN SUPERIOR A +10 POR CIENTO RESPECTO A LO PROGRAMADO

EVALUACIÓN DEL INDICADOR

EL ÁREA ALCANZÓ UN NIVEL ADECUADO EN EL CUMPLIMIENTO DEL INDICADOR. SE RECOMIENDA QUE SE SIGA CON LAS MISMAS ESTRATEGIAS PARA EL CUMPLIMIENTO DE LAS METAS.

LABORO

MONTSERRAT HERNÁNDEZ ARGUETA
DIRECTORA DEL INSTITUTO DE LAS MUJERES NAUCALPENSES Y LA IGUALDAD SUSTANTIVA

NOMBRE FIRMA CARGO

Vo. Bo.

ILIANA GRISEL GARCÍA VILCHIS
TITULAR DE LA UIPE

NOMBRE FIRMA

AYUNTAMIENTO CONSTITUCIONAL 2022-2024
NAUCALPAN DE JUÁREZ
DIRECCIÓN DE PRESUPUESTO Y EVALUACIÓN PROGRAMÁTICA



**SISTEMA DE COORDINACIÓN HACENDARIA DEL ESTADO DE MÉXICO CON SUS MUNICIPIOS
GUÍA METODOLÓGICA PARA EL SEGUIMIENTO Y EVALUACIÓN DEL PLAN DE DESARROLLO MUNICIPAL VIGENTE**



**PBRM-08b FICHA TÉCNICA DE SEGUIMIENTO DE INDICADORES 2023
DE GESTIÓN O ESTRATÉGICO**

PILAR / EJE TRANSVERSAL:
TEMA DE DESARROLLO:
PROGRAMA PRESUPUESTARIO:
PROYECTO PRESUPUESTARIO:

Eje transversal I: Igualdad de Género
Cultura de igualdad y prevención de la violencia contra las mujeres
03010203 Inclusion económica para la igualdad de género
03010203103 Proyectos de inclusión financiera e igualdad salarial para la mujer

OBJETIVO DEL PROGRAMA PRESUPUESTARIO:

Desarrolla acciones enfocadas a disminuir las barreras para la inclusión de las mujeres en la actividad económica del municipio, que permitan el pleno ejercicio de sus derechos laborales, fomentando valores de igualdad de género, para construir una relación de respeto e igualdad social.

DEPENDENCIA GENERAL:
DEPENDENCIA AUXILIAR:

V00 INSTITUTO DE LAS MUJERES NAUCALPENSES Y LA IGUALDAD SUSTANTIVA
152 ATENCIÓN A LA MUJER

ESTRUCTURA DEL INDICADOR FIN

NOMBRE DEL INDICADOR: Porcentaje de participación de la mujer en la población económicamente activa
FÓRMULA DE CÁLCULO: (Número de mujeres económicamente activas / Total de la población económicamente activa del municipio) * 100
INTERPRETACIÓN: Participación de mujeres
DIMENSIÓN QUE ATIENDE: Eficiencia **FRECUENCIA DE MEDICIÓN:** Anual
DESCRIPCIÓN DEL FACTOR DE COMPARACIÓN: plática
ÁMBITO GEOGRÁFICO: U (Urbano)
COBERTURA: Municipio de Naucalpan de Juárez
LÍNEA BASE: 1000

COMPORTAMIENTO DE LAS VARIABLES DURANTE EL 4 TRIMESTRE

| VARIABLE | UNIDAD DE MEDIDA | OPERACIÓN | META ANUAL | AVANCE TRIMESTRAL | | | | AVANCE ACUMULADO | | | |
|---|--------------------------------|-----------|------------|-------------------|-------|--------|--------|------------------|--------|--------|--------|
| | | | | PROG. | % | ALCAN. | % | PROG. | % | ALCAN. | % |
| Número de mujeres económicamente activas | Mujeres económicamente activas | Sumable | 4 | 1 | 25.00 | 1 | 100.00 | 4 | 100.00 | 4 | 100.00 |
| Total de la población económicamente activa del municipio | Mujeres económicamente activas | Sumable | 4 | 1 | 25.00 | 1 | 100.00 | 4 | 100.00 | 4 | 100.00 |

COMPORTAMIENTO DEL INDICADOR

DESCRIPCIÓN DE LA META ANUAL

Número de mujeres activas económicamente

4 TRIMESTRE

| META ANUAL | AVANCE TRIMESTRAL | | | | AVANCE ACUMULADO | | | |
|------------|-------------------|--------|--------|----------|------------------|-----------|--------|----------|
| | PROGRAMADO | ALCAN. | EF % | SEMÁFORO | PROGRAMADO | ALCANZADO | EF % | SEMÁFORO |
| 4 | 1 | 1 | 100.00 | VERDE | 4 | 4 | 100.00 | VERDE |

DESCRIPCIÓN DE RESULTADOS Y JUSTIFICACIÓN EN CASO DE VARIACIÓN SUPERIOR A +10 POR CIENTO RESPECTO A LO PROGRAMADO

EVALUACIÓN DEL INDICADOR

EL ÁREA ALCANZÓ UN NIVEL ADECUADO EN EL CUMPLIMIENTO DEL INDICADOR. SE RECOMIENDA QUE SE SIGA CON LAS MISMAS ESTRATEGIAS PARA EL CUMPLIMIENTO DE LAS METAS.

ELABORÓ

(Firma manuscrita)
MONTERRAT HERNÁNDEZ ARGHETA
DIRECTORA DEL INSTITUTO DE LAS MUJERES NAUCALPENSES Y LA IGUALDAD SUSTANTIVA
NOMBRE FIRMA CARGO

Vo. Bo.

(Firma manuscrita)
ILIANA GRISEL GARCÍA VILCHIS
TITULAR DE LA UIPE
NOMBRE FIRMA CARGO





SISTEMA DE COORDINACIÓN HACENDARIA DEL ESTADO DE MÉXICO CON SUS MUNICIPIOS
GUÍA METODOLÓGICA PARA EL SEGUIMIENTO Y EVALUACIÓN DEL PLAN DE DESARROLLO MUNICIPAL VIGENTE



BPRM-08b FICHA TÉCNICA DE SEGUIMIENTO DE INDICADORES 2023
DE GESTIÓN O ESTRATÉGICO

PILAR / EJE TRANSVERSAL:
TEMA DE DESARROLLO:
PROGRAMA PRESUPUESTARIO:
PROYECTO PRESUPUESTARIO:

Eje transversal I: Igualdad de Género
Cultura de igualdad y prevención de la violencia contra las mujeres
03010203 Inclusion económica para la igualdad de género
030102030103 Proyectos de inclusión financiera e igualdad salarial para la mujer

OBJETIVO DEL PROGRAMA PRESUPUESTARIO:

Desarrolla acciones enfocadas a disminuir las barreras para la inclusión de las mujeres en la actividad económica del municipio, que permitan el pleno ejercicio de sus derechos laborales, fomentando valores de igualdad de género, para construir una relación de respeto e igualdad social.

DEPENDENCIA GENERAL:
DEPENDENCIA AUXILIAR:

V00 INSTITUTO DE LAS MUJERES NAUCALPENSES Y LA IGUALDAD SUSTANTIVA
152 ATENCIÓN A LA MUJER

ESTRUCTURA DEL INDICADOR PROPÓSITO

NOMBRE DEL INDICADOR: Porcentaje de mujeres beneficiadas con acciones encaminadas a la reducción de brechas de género
FÓRMULA DE CÁLCULO: $(\text{Número de mujeres beneficiadas con algún tipo de acción para reducir la brecha de género} / \text{Total de mujeres del municipio}) * 100$
INTERPRETACIÓN: Mujeres beneficiadas en la reducción de brechas de género
DIMENSIÓN QUE ATIENDE: Eficiencia FRECUENCIA DE MEDICIÓN: Anual
DESCRIPCIÓN DEL FACTOR DE COMPARACIÓN: práctica
ÁMBITO GEOGRÁFICO: U (Urbano)
COBERTURA: Municipio de Naucalpan de Juárez
LÍNEA BASE: 1151

COMPORTAMIENTO DE LAS VARIABLES DURANTE EL 4 TRIMESTRE

| VARIABLE | UNIDAD DE MEDIDA | OPERACIÓN | META ANUAL | AVANCE TRIMESTRAL | | | | AVANCE ACUMULADO | | | |
|--|----------------------|-----------|------------|-------------------|-------|--------|--------|------------------|--------|--------|--------|
| | | | | PROG. | % | ALCAN. | % | PROG. | % | ALCAN. | % |
| Número de mujeres beneficiadas con algún tipo de acción para reducir la brecha de género | Mujeres beneficiadas | Sumable | 4 | 1 | 25.00 | 1 | 100.00 | 4 | 100.00 | 4 | 100.00 |
| Total de mujeres del municipio | Mujeres beneficiadas | Sumable | 4 | 1 | 25.00 | 1 | 100.00 | 4 | 100.00 | 4 | 100.00 |

COMPORTAMIENTO DEL INDICADOR

DESCRIPCIÓN DE LA META ANUAL

Número de mujeres beneficiadas con algún tipo de acción para reducir la brecha de género

| META ANUAL | 4 TRIMESTRE | | | | AVANCE ACUMULADO | | | |
|------------|-------------|--------|--------|----------|------------------|-----------|--------|----------|
| | PROGRAMADO | ALCAN. | EF % | SEMÁFORO | PROGRAMADO | ALCANZADO | EF % | SEMÁFORO |
| 4 | 1 | 1 | 100.00 | VERDE | 4 | 4 | 100.00 | VERDE |

DESCRIPCIÓN DE RESULTADOS Y JUSTIFICACIÓN EN CASO DE VARIACIÓN SUPERIOR A +10 POR CIENTO RESPECTO A LO PROGRAMADO

EVALUACIÓN DEL INDICADOR

EL ÁREA ALCANZÓ UN NIVEL ADECUADO EN EL CUMPLIMIENTO DEL INDICADOR. SE RECOMIENDA QUE SE SIGA CON LAS MISMAS ESTRATEGIAS PARA EL CUMPLIMIENTO DE LAS METAS.

ELABORO
MONTSERRAT HERNANDEZ ARGUETA
DIRECTORA DEL INSTITUTO DE LAS MUJERES NAUCALPENSES Y LA IGUALDAD SUSTANTIVA
NOMBRE FIRMA CARGO



Vs. Bp.
ILIANA GRISEL GARCÍA VILCHIS
TITULAR DE LA UIPPE
NOMBRE FIRMA CARGO





SISTEMA DE COORDINACIÓN HACENDARIA DEL ESTADO DE MÉXICO CON SUS MUNICIPIOS
GUÍA METODOLÓGICA PARA EL SEGUIMIENTO Y EVALUACIÓN DEL PLAN DE DESARROLLO MUNICIPAL VIGENTE



PBRM-08b FICHA TÉCNICA DE SEGUIMIENTO DE INDICADORES 2023
DE GESTIÓN O ESTRATÉGICO

PILAR / EJE TRANSVERSAL:
TEMA DE DESARROLLO:
PROGRAMA PRESUPUESTARIO:
PROYECTO PRESUPUESTARIO:

Eje transversal I: Igualdad de Género
Cultura de Igualdad y prevención de la violencia contra las mujeres
03010203 Inclusión económica para la igualdad de género
030102030103 Proyectos de inclusión financiera e igualdad salarial para la mujer

OBJETIVO DEL PROGRAMA PRESUPUESTARIO:

Desarrolla acciones enfocadas a disminuir las barreras para la inclusión de las mujeres en la actividad económica del municipio, que permitan el pleno ejercicio de sus derechos laborales, fomentando valores de igualdad de género, para construir una relación de respeto e igualdad social.

DEPENDENCIA GENERAL:
DEPENDENCIA AUXILIAR:

V00 INSTITUTO DE LAS MUJERES NAUCALPENSES Y LA IGUALDAD SUSTANTIVA
152 ATENCIÓN A LA MUJER

ESTRUCTURA DEL INDICADOR COMPONENTE 1

NOMBRE DEL INDICADOR:

Promedio de participantes en las acciones de difusión y concientización para el fomento de la igualdad de género

FÓRMULA DE CÁLCULO:

(Número de participantes en las acciones de difusión y concientización para el fomento de la igualdad de género/Total de acciones de difusión y concientización para el fomento de la igualdad de género realizadas)

INTERPRETACIÓN:

Población participante en las acciones de difusión

DIMENSIÓN QUE ATIENDE:

Eficacia

FRECUENCIA DE MEDICIÓN:

Semestral

DESCRIPCIÓN DEL FACTOR DE COMPARACIÓN:

plática

ÁMBITO GEOGRÁFICO:

U (Urbano)

COBERTURA:

Municipio de Naucalpan de Juárez

LÍNEA BASE:

0

COMPORTAMIENTO DE LAS VARIABLES DURANTE EL 4_TRIMESTRE

| VARIABLE | UNIDAD DE MEDIDA | OPERACIÓN | META ANUAL | AVANCE TRIMESTRAL | | | | AVANCE ACUMULADO | | | |
|--|----------------------|-----------|------------|-------------------|-------|--------|--------|------------------|--------|--------|--------|
| | | | | PROG. | % | ALCAN. | % | PROG. | % | ALCAN. | % |
| Número de participantes en las acciones de difusión y concientización para el fomento de la igualdad de género | Mujeres beneficiadas | Sumable | 4 | 1 | 25.00 | 1 | 100.00 | 4 | 100.00 | 4 | 100.00 |
| Total de acciones de difusión y concientización para el fomento de la igualdad de género realizadas | Mujeres beneficiadas | Sumable | 4 | 1 | 25.00 | 1 | 100.00 | 4 | 100.00 | 4 | 100.00 |

COMPORTAMIENTO DEL INDICADOR

DESCRIPCIÓN DE LA META ANUAL

0

4_TRIMESTRE

| META ANUAL | AVANCE TRIMESTRAL | | | | AVANCE ACUMULADO | | | |
|------------|-------------------|--------|--------|----------|------------------|-----------|--------|----------|
| | PROGRAMADO | ALCAN. | EF % | SEMÁFORO | PROGRAMADO | ALCANZADO | EF % | SEMÁFORO |
| 4 | 1 | 1 | 100.00 | VERDE | 4 | 4 | 100.00 | VERDE |

DESCRIPCIÓN DE RESULTADOS Y JUSTIFICACIÓN EN CASO DE VARIACIÓN SUPERIOR A +10 POR CIENTO RESPECTO A LO PROGRAMADO


EVALUACIÓN DEL INDICADOR

EL ÁREA ALCANZÓ UN NIVEL ADECUADO EN EL CUMPLIMIENTO DEL INDICADOR. SE RECOMIENDA QUE SE SIGA CON LAS MISMAS ESTRATEGIAS PARA EL CUMPLIMIENTO DE LAS METAS.

ELABORÓ
MONTSERRAT HERNÁNDEZ ARGUETA
DIRECTORA DEL INSTITUTO DE LAS MUJERES NAUCALPENSES Y LA IGUALDAD SUSTANTIVA
NOMBRE FIRMA



Vo. Bo.
ILIANA GRISEL GARCÍA VILCHIS
TITULAR DE LA UIPE
NOMBRE FIRMA





SISTEMA DE COORDINACIÓN HACENDARIA DEL ESTADO DE MÉXICO CON SUS MUNICIPIOS
GUÍA METODOLÓGICA PARA EL SEGUIMIENTO Y EVALUACIÓN DEL PLAN DE DESARROLLO MUNICIPAL VIGENTE



PBRM-08b FICHA TÉCNICA DE SEGUIMIENTO DE INDICADORES 2023
DE GESTIÓN O ESTRATÉGICO

PILAR / EJE TRANSVERSAL: Eje transversal I: Igualdad de Género
TEMA DE DESARROLLO: Cultura de igualdad y prevención de la violencia contra las mujeres
PROGRAMA PRESUPUESTARIO: 03010203 Inclusión económica para la igualdad de género
PROYECTO PRESUPUESTARIO: 030102030102 Proyectos productivos para el desarrollo de la mujer

OBJETIVO DEL PROGRAMA PRESUPUESTARIO: Desarrolla acciones enfocadas a disminuir las barreras para la inclusión de las mujeres en la actividad económica del municipio, que permitan el pleno ejercicio de sus derechos laborales, fomentando valores de igualdad de género, para construir una relación de respeto e igualdad social.

DEPENDENCIA GENERAL: V00 INSTITUTO DE LAS MUJERES NAUCALPENSES Y LA IGUALDAD SUSTANTIVA
DEPENDENCIA AUXILIAR: 152 ATENCIÓN A LA MUJER

ESTRUCTURA DEL INDICADOR COMPONENTE 2

NOMBRE DEL INDICADOR: Porcentaje de mujeres integradas a talleres de capacitación en proyectos productivos para incrementar su capacidad laboral
FÓRMULA DE CÁLCULO: (Mujeres integradas a talleres de capacitación productivos/Total de mujeres previstas a beneficiar) * 100
INTERPRETACIÓN: Mujeres asistentes a talleres de capacitación
DIMENSIÓN QUE ATIENDE: Eficacia **FRECUENCIA DE MEDICIÓN:** Trimestral
DESCRIPCIÓN DEL FACTOR DE COMPARACIÓN: talleres y capacitaciones
ÁMBITO GEOGRÁFICO: U (Urbano)
COBERTURA: Municipio de Naucalpan de Juárez
LÍNEA BASE: 371

COMPORTAMIENTO DE LAS VARIABLES DURANTE EL 4 TRIMESTRE

| VARIABLE | UNIDAD DE MEDIDA | OPERACIÓN | META ANUAL | AVANCE TRIMESTRAL | | | | AVANCE ACUMULADO | | | |
|---|---------------------|-----------|------------|-------------------|-------|--------|--------|------------------|--------|--------|--------|
| | | | | PROG. | % | ALCAN. | % | PROG. | % | ALCAN. | % |
| Mujeres integradas a talleres de capacitación productivos | Mujeres capacitadas | Sumable | 5 | 1 | 20.00 | 1 | 100.00 | 5 | 100.00 | 5 | 100.00 |
| Total de mujeres previstas a beneficiar | Mujeres capacitadas | Sumable | 5 | 1 | 20.00 | 1 | 100.00 | 5 | 100.00 | 5 | 100.00 |

COMPORTAMIENTO DEL INDICADOR

DESCRIPCIÓN DE LA META ANUAL

Mujeres integradas a talleres de capacitación productivos

| META ANUAL | 4 TRIMESTRE | | | | AVANCE ACUMULADO | | | |
|------------|-------------|--------|--------|----------|------------------|-----------|--------|----------|
| | PROGRAMADO | ALCAN. | EF % | SEMAFORO | PROGRAMADO | ALCANZADO | EF % | SEMAFORO |
| 5 | 1 | 1 | 100.00 | VERDE | 5 | 5 | 100.00 | VERDE |

DESCRIPCIÓN DE RESULTADOS Y JUSTIFICACIÓN EN CASO DE VARIACIÓN SUPERIOR A +10 POR CIENTO RESPECTO A LO PROGRAMADO

EVALUACIÓN DEL INDICADOR

EL ÁREA ALCANZÓ UN NIVEL ADECUADO EN EL CUMPLIMIENTO DEL INDICADOR. SE RECOMIENDA QUE SE SIGA CON LAS MISMAS ESTRATEGIAS PARA EL CUMPLIMIENTO DE LAS METAS.

ELABORO

MONTSERRAT HERNÁNDEZ ARGUETA
DIRECTORA DEL INSTITUTO DE LAS MUJERES NAUCALPENSES Y LA IGUALDAD SUSTANTIVA
NOMBRE FIRMA CARGO



Vo. Bo.

ILIANA GRISEL GARCÍA VILCHIS
TITULAR DE LA VIPPE
NOMBRE FIRMA CARGO





**SISTEMA DE COORDINACIÓN HACENDARIA DEL ESTADO DE MÉXICO CON SUS MUNICIPIOS
GUÍA METODOLÓGICA PARA EL SEGUIMIENTO Y EVALUACIÓN DEL PLAN DE DESARROLLO MUNICIPAL VIGENTE**

**PBRM-08b FICHA TÉCNICA DE SEGUIMIENTO DE INDICADORES 2023
DE GESTIÓN O ESTRATÉGICO**



PILAR / EJE TRANSVERSAL:
TEMA DE DESARROLLO:
PROGRAMA PRESUPUESTARIO:
PROYECTO PRESUPUESTARIO:

Eje transversal I: Igualdad de Género
Cultura de igualdad y prevención de la violencia contra las mujeres
03010203 Inclusión económica para la igualdad de género
03010203103 Proyectos de inclusión financiera e igualdad salarial para la mujer

OBJETIVO DEL PROGRAMA PRESUPUESTARIO:

Desarrolla acciones enfocadas a disminuir las barreras para la inclusión de las mujeres en la actividad económica del municipio, que permitan el pleno ejercicio de sus derechos laborales, fomentando valores de igualdad de género, para construir una relación de respeto e igualdad social.

DEPENDENCIA GENERAL: V00 INSTITUTO DE LAS MUJERES NAUCALPENSES Y LA IGUALDAD SUSTANTIVA
DEPENDENCIA AUXILIAR: 152 ATENCIÓN A LA MUJER

ESTRUCTURA DEL INDICADOR COMPONENTE 3

NOMBRE DEL INDICADOR: Porcentaje de convenios realizados con instituciones públicas y/o privadas para integrar a mujeres con salarios bien remunerados
FÓRMULA DE CÁLCULO: (Convenios para integrar a mujeres con salarios bien remunerados celebrados/Convenios para integrar a mujeres con salarios bien remunerados programados) *100
INTERPRETACIÓN: Convenios realizados
DIMENSIÓN QUE ATIENDE: Eficiencia **FRECUENCIA DE MEDICIÓN:** Trimestral
DESCRIPCIÓN DEL FACTOR DE COMPARACIÓN: plática
ÁMBITO GEOGRÁFICO: U (Urbano)
COBERTURA: Municipio de Naucalpan de Juárez
LÍNEA BASE: 0

COMPORTAMIENTO DE LAS VARIABLES DURANTE EL 4_TRIMESTRE

| VARIABLE | UNIDAD DE MEDIDA | OPERACIÓN | META ANUAL | AVANCE TRIMESTRAL | | | | AVANCE ACUMULADO | | | |
|---|------------------|-----------|------------|-------------------|-------|--------|--------|------------------|--------|--------|--------|
| | | | | PROG. | % | ALCAN. | % | PROG. | % | ALCAN. | % |
| Convenios para integrar a mujeres con salarios bien remunerados celebrados | Convenios | Sumable | 4 | 1 | 25.00 | 1 | 100.00 | 4 | 100.00 | 4 | 100.00 |
| Convenios para integrar a mujeres con salarios bien remunerados programados | Convenios | Sumable | 4 | 1 | 25.00 | 1 | 100.00 | 4 | 100.00 | 4 | 100.00 |

COMPORTAMIENTO DEL INDICADOR

DESCRIPCIÓN DE LA META ANUAL

0

4_TRIMESTRE

| META ANUAL | AVANCE TRIMESTRAL | | | | AVANCE ACUMULADO | | | |
|------------|-------------------|--------|--------|----------|------------------|-----------|--------|----------|
| | PROGRAMADO | ALCAN. | EF % | SEMAFORO | PROGRAMADO | ALCANZADO | EF % | SEMAFORO |
| 4 | 1 | 1 | 100.00 | VERDE | 4 | 4 | 100.00 | VERDE |

DESCRIPCIÓN DE RESULTADOS Y JUSTIFICACIÓN EN CASO DE VARIACIÓN SUPERIOR A +10 POR CIENTO RESPECTO A LO PROGRAMADO

EVALUACIÓN DEL INDICADOR

EL ÁREA ALCANZÓ UN NIVEL ADECUADO EN EL CUMPLIMIENTO DEL INDICADOR. SE RECOMIENDA QUE SE SIGA CON LAS MISMAS ESTRATEGIAS PARA EL CUMPLIMIENTO DE LAS METAS.

ELABORO

(Firma)

MONTSERRAT HERNÁNDEZ ARGUETA
DIRECTORA DEL INSTITUTO DE LAS MUJERES NAUCALPENSES Y LA IGUALDAD SUSTANTIVA

NOMBRE FIRMA




Vo. Bo.

(Firma)

ILIANA GRISEL GARCÍA VILCHIS
TITULAR DE LA UIPE

NOMBRE FIRMA CARGO





SISTEMA DE COORDINACIÓN HACENDARIA DEL ESTADO DE MÉXICO CON SUS MUNICIPIOS
GUÍA METODOLÓGICA PARA EL SEGUIMIENTO Y EVALUACIÓN DEL PLAN DE DESARROLLO MUNICIPAL VIGENTE



PBRM-08b FICHA TÉCNICA DE SEGUIMIENTO DE INDICADORES 2023
DE GESTIÓN O ESTRATÉGICO

PILAR / EJE TRANSVERSAL:
TEMA DE DESARROLLO:
PROGRAMA PRESUPUESTARIO:
PROYECTO PRESUPUESTARIO:

Eje transversal I: Igualdad de Género
Cultura de igualdad y prevención de la violencia contra las mujeres
03010203 Inclusión económica para la igualdad de género
030102030101 Capacitación de la mujer para el trabajo

OBJETIVO DEL PROGRAMA PRESUPUESTARIO:

Desarrolla acciones enfocadas a disminuir las barreras para la inclusión de las mujeres en la actividad económica del municipio, que permitan el pleno ejercicio de sus derechos laborales, fomentando valores de igualdad de género, para construir una relación de respeto e igualdad social.

DEPENDENCIA GENERAL:
DEPENDENCIA AUXILIAR:

V60 INSTITUTO DE LAS MUJERES NAUCALPENSES Y LA IGUALDAD SUSTANTIVA
152 ATENCIÓN A LA MUJER

ESTRUCTURA DEL INDICADOR ACTIVIDAD 1.1

NOMBRE DEL INDICADOR: Porcentajes de acciones de difusión y concientización para el fomento de la igualdad de género e inclusión de la mujer
FÓRMULA DE CÁLCULO: (Número de Talleres, conferencias en escuelas y población abierta de igualdad de género realizados/Número de Talleres, conferencias en escuelas y población abierta de igualdad de género programados) * 100
INTERPRETACIÓN: Acciones de difusión de la igualdad de género
DIMENSIÓN QUE ATIENDE: Eficacia FRECUENCIA DE MEDICIÓN: Trimestral
DESCRIPCIÓN DEL FACTOR DE COMPARACIÓN: vinculación
ÁMBITO GEOGRÁFICO: U (Urbano)
COBERTURA: Municipio de Naucalpan de Juárez
LÍNEA BASE: 0

COMPORTAMIENTO DE LAS VARIABLES DURANTE EL 4_TRIMESTRE

| VARIABLE | UNIDAD DE MEDIDA | OPERACIÓN | META ANUAL | AVANCE TRIMESTRAL | | | | AVANCE ACUMULADO | | | |
|--|----------------------|-----------|------------|-------------------|-------|--------|--------|------------------|--------|--------|--------|
| | | | | PROG. | % | ALCAN. | % | PROG. | % | ALCAN. | % |
| Número de Talleres, conferencias en escuelas y población abierta de igualdad de género realizados | Población capacitada | Sumable | 8 | 2 | 25.00 | 2 | 100.00 | 8 | 100.00 | 8 | 100.00 |
| Número de Talleres, conferencias en escuelas y población abierta de igualdad de género programados | Población capacitada | Sumable | 8 | 2 | 25.00 | 2 | 100.00 | 8 | 100.00 | 8 | 100.00 |

COMPORTAMIENTO DEL INDICADOR

DESCRIPCIÓN DE LA META ANUAL

0

4_TRIMESTRE

| META ANUAL | AVANCE TRIMESTRAL | | | | AVANCE ACUMULADO | | | |
|------------|-------------------|--------|--------|----------|------------------|-----------|--------|----------|
| | PROGRAMADO | ALCAN. | EF % | SEMÁFORO | PROGRAMADO | ALCANZADO | EF % | SEMÁFORO |
| 8 | 2 | 2 | 100.00 | VERDE | 8 | 8 | 100.00 | VERDE |

DESCRIPCIÓN DE RESULTADOS Y JUSTIFICACIÓN EN CASO DE VARIACIÓN SUPERIOR A +10 POR CIENTO RESPECTO A LO PROGRAMADO

EVALUACIÓN DEL INDICADOR

EL ÁREA ALCANZÓ UN NIVEL ADECUADO EN EL CUMPLIMIENTO DEL INDICADOR. SE RECOMIENDA QUE SE SIGA CON LAS MISMAS ESTRATEGIAS PARA EL CUMPLIMIENTO DE LAS METAS.

ELABORO

MONTSERRAT HERNÁNDEZ ARGUETA
DIRECTORA DEL INSTITUTO DE LAS MUJERES NAUCALPENSES Y LA IGUALDAD SUSTANTIVA

NOMBRE FIRMA

Vo. Bo.

ILIANA GRISEL GARCÍA VILCHIS
TITULAR DE LA UIPPE

NOMBRE FIRMA



SISTEMA DE COORDINACIÓN HACENDARIA DEL ESTADO DE MÉXICO CON SUS MUNICIPIOS
GUÍA METODOLÓGICA PARA EL SEGUIMIENTO Y EVALUACIÓN DEL PLAN DE DESARROLLO MUNICIPAL VIGENTE



PBRM-08b FICHA TÉCNICA DE SEGUIMIENTO DE INDICADORES 2023
DE GESTIÓN O ESTRATÉGICO

PILAR / EJE TRANSVERSAL:
TEMA DE DESARROLLO:
PROGRAMA PRESUPUESTARIO:
PROYECTO PRESUPUESTARIO:

Eje transversal I: Igualdad de Género
Cultura de igualdad y prevención de la violencia contra las mujeres
03010203 Inclusión económica para la igualdad de género
030102030103 Proyectos de inclusión financiera e igualdad salarial para la mujer

OBJETIVO DEL PROGRAMA PRESUPUESTARIO:

Desarrolla acciones enfocadas a disminuir las barreras para la inclusión de las mujeres en la actividad económica del municipio, que permitan el pleno ejercicio de sus derechos laborales, fomentando valores de igualdad de género, para construir una relación de respeto e igualdad social.

DEPENDENCIA GENERAL:
DEPENDENCIA AUXILIAR:

Y00 INSTITUTO DE LAS MUJERES NAUCALPENSES Y LA IGUALDAD SUSTANTIVA
152 ATENCIÓN A LA MUJER

ESTRUCTURA DEL INDICADOR: ACTIVIDAD 2.1

NOMBRE DEL INDICADOR:

Porcentaje de la población que ha sido víctima de la Desigualdad de género en el territorio municipal

FÓRMULA DE CÁLCULO:

$(\text{Número de víctimas de la desigualdad de género en el territorio municipal detectadas} / \text{Número de habitantes del territorio municipal}) * 100$

INTERPRETACIÓN:

Población víctima de la Desigualdad de Género

DIMENSIÓN QUE ATIENDE:

Eficacia

FRECUENCIA DE MEDICIÓN:

Trimestral

DESCRIPCIÓN DEL FACTOR DE COMPARACIÓN:

plática

ÁMBITO GEOGRÁFICO:

U (Urbano)

COBERTURA:

Municipio de Naucalpan de Juárez

LÍNEA BASE:

0

COMPORTAMIENTO DE LAS VARIABLES DURANTE EL 4 TRIMESTRE

| VARIABLE | UNIDAD DE MEDIDA | OPERACIÓN | META ANUAL | AVANCE TRIMESTRAL | | | | AVANCE ACUMULADO | | | |
|--|--|-----------|------------|-------------------|-------|--------|--------|------------------|--------|--------|--------|
| | | | | PROG. | % | ALCAN. | % | PROG. | % | ALCAN. | % |
| Número de víctimas de la desigualdad de género en el territorio municipal detectadas | Mujeres víctima de desigualdad de género | Sumable | 4 | 1 | 25.00 | 1 | 100.00 | 4 | 100.00 | 4 | 100.00 |
| Número de habitantes del territorio municipal | Mujeres víctima de desigualdad de género | Sumable | 4 | 1 | 25.00 | 1 | 100.00 | 4 | 100.00 | 3 | 75.00 |

COMPORTAMIENTO DEL INDICADOR

DESCRIPCIÓN DE LA META ANUAL

0

4 TRIMESTRE

| META ANUAL | AVANCE TRIMESTRAL | | | | AVANCE ACUMULADO | | | |
|------------|-------------------|--------|--------|----------|------------------|-----------|--------|----------|
| | PROGRAMADO | ALCAN. | EF % | SEMAFORO | PROGRAMADO | ALCANZADO | EF % | SEMAFORO |
| 4 | 1 | 1 | 100.00 | VERDE | 4 | 4 | 100.00 | VERDE |

DESCRIPCIÓN DE RESULTADOS Y JUSTIFICACIÓN EN CASO DE VARIACIÓN SUPERIOR A +10 POR CIENTO RESPECTO A LO PROGRAMADO

EVALUACIÓN DEL INDICADOR

EL ÁREA ALCANZÓ UN NIVEL ADECUADO EN EL CUMPLIMIENTO DEL INDICADOR. SE RECOMIENDA QUE SE SIGA CON LAS MISMAS ESTRATEGIAS PARA EL CUMPLIMIENTO DE LAS METAS.

ELABORÓ

MONTSERRAT HERNÁNDEZ ARGUETA
DIRECTORA DEL INSTITUTO DE LAS MUJERES NAUCALPENSES Y LA IGUALDAD SUSTANTIVA

NOMBRE FIRMA CARGO



Vo. Bo.

ILANA GRISEL GARCÍA VELCHIS
TITULAR DE LA UIPPE

NOMBRE FIRMA CARGO





**SISTEMA DE COORDINACIÓN HACENDARIA DEL ESTADO DE MÉXICO CON SUS MUNICIPIOS
GUÍA METODOLÓGICA PARA EL SEGUIMIENTO Y EVALUACIÓN DEL PLAN DE DESARROLLO MUNICIPAL VIGENTE**



**PBRM-09b FICHA TÉCNICA DE SEGUIMIENTO DE INDICADORES 2023
DE GESTIÓN O ESTRATÉGICO**

PILAR / EJE TRANSVERSAL:
TEMA DE DESARROLLO:
PROGRAMA PRESUPUESTARIO:
PROYECTO PRESUPUESTARIO:

Eje transversal I: Igualdad de Género
Cultura de igualdad y prevención de la violencia contra las mujeres
03010203 Inclusión económica para la igualdad de género
03010203102 Proyectos productivos para el desarrollo de la mujer

OBJETIVO DEL PROGRAMA PRESUPUESTARIO:

Desarrolla acciones enfocadas a disminuir las barreras para la inclusión de las mujeres en la actividad económica del municipio, que permitan el pleno ejercicio de sus derechos laborales, fomentando valores de igualdad de género, para construir una relación de respeto e igualdad social.

DEPENDENCIA GENERAL:
DEPENDENCIA AUXILIAR:

V00 INSTITUTO DE LAS MUJERES NAUCALPENSES Y LA IGUALDAD SUSTANTIVA
152 ATENCIÓN A LA MUJER

ESTRUCTURA DEL INDICADOR ACTIVIDAD 2.2

NOMBRE DEL INDICADOR:

Porcentaje de implementación de talleres de Capacitación de proyectos productivos para mujeres

FÓRMULA DE CÁLCULO:

(Número de talleres de capacitación de proyectos productivos para mujeres realizados/ Número de talleres de capacitación de proyectos productivos para mujeres programados) * 100

INTERPRETACIÓN:

Talleres de capacitación de proyectos productivos para mujeres

DIMENSIÓN QUE ATIENDE:

Eficiencia

FRECUENCIA DE MEDICIÓN:

Semestral

DESCRIPCIÓN DEL FACTOR DE COMPARACIÓN:

vinculación

ÁMBITO GEOGRÁFICO:

U (Urbano)

COBERTURA:

Municipio de Naucalpan de Juárez

LÍNEA BASE:

5

COMPORTAMIENTO DE LAS VARIABLES DURANTE EL 4. TRIMESTRE

| VARIABLE | UNIDAD DE MEDIDA | OPERACIÓN | META ANUAL | AVANCE TRIMESTRAL | | | | AVANCE ACUMULADO | | | |
|--|------------------|-----------|------------|-------------------|-------|--------|--------|------------------|--------|--------|--------|
| | | | | PROG. | % | ALCAN. | % | PROG. | % | ALCAN. | % |
| Número de talleres de capacitación de proyectos productivos para mujeres realizados | Talleres | Sumable | 60 | 15 | 25.00 | 15 | 100.00 | 60 | 100.00 | 60 | 100.00 |
| Número de talleres de capacitación de proyectos productivos para mujeres programados | Talleres | Sumable | 60 | 15 | 25.00 | 15 | 100.00 | 60 | 100.00 | 60 | 100.00 |

COMPORTAMIENTO DEL INDICADOR

DESCRIPCIÓN DE LA META ANUAL

Número de talleres de capacitación de proyectos productivos para mujeres realizados

4. TRIMESTRE

| META ANUAL | AVANCE TRIMESTRAL | | | | AVANCE ACUMULADO | | | |
|------------|-------------------|--------|--------|----------|------------------|-----------|--------|----------|
| | PROGRAMADO | ALCAN. | EF % | SEMAFORO | PROGRAMADO | ALCANZADO | EF % | SEMAFORO |
| 60 | 15 | 15 | 100.00 | VERDE | 60 | 60 | 100.00 | VERDE |

DESCRIPCIÓN DE RESULTADOS Y JUSTIFICACIÓN EN CASO DE VARIACIÓN SUPERIOR A +10 POR CIENTO RESPECTO A LO PROGRAMADO

EVALUACIÓN DEL INDICADOR

EL ÁREA ALCANZÓ UN NIVEL ADECUADO EN EL CUMPLIMIENTO DEL INDICADOR. SE RECOMIENDA QUE SE SIGA CON LAS MISMAS ESTRATEGIAS PARA EL CUMPLIMIENTO DE LAS METAS.

ELABORO

(Firma)

MONTSERRAT HERNÁNDEZ ARGUETA
DIRECTORA DEL INSTITUTO DE LAS MUJERES NAUCALPENSES Y LA IGUALDAD SUSTANTIVA

NAUCALPAN DE JUÁREZ

NOMBRE FIRMA CARGO

Vo. Bo.

(Firma)

ILIANA GRISEL GARCÍA VILCHIS
TITULAR DE LA UIPPE

NAUCALPAN DE JUÁREZ
PRESIDENCIA MUNICIPAL

NOMBRE FIRMA CARGO



SISTEMA DE COORDINACIÓN HACENDARIA DEL ESTADO DE MÉXICO CON SUS MUNICIPIOS
GUÍA METODOLÓGICA PARA EL SEGUIMIENTO Y EVALUACIÓN DEL PLAN DE DESARROLLO MUNICIPAL VIGENTE



PBRM-08b FICHA TÉCNICA DE SEGUIMIENTO DE INDICADORES 2023
DE GESTIÓN O ESTRATÉGICO

PILAR / EJE TRANSVERSAL:
TEMA DE DESARROLLO:
PROGRAMA PRESUPUESTARIO:
PROYECTO PRESUPUESTARIO:

Eje transversal I: Igualdad de Género
Cultura de igualdad y prevención de la violencia contra las mujeres
03010203 Inclusión económica para la igualdad de género
030102030103 Proyectos de inclusión financiera e igualdad salarial para la mujer

OBJETIVO DEL PROGRAMA PRESUPUESTARIO:

Desarrolla acciones enfocadas a disminuir las barreras para la inclusión de las mujeres en la actividad económica del municipio, que permitan el pleno ejercicio de sus derechos laborales, fomentando valores de igualdad de género, para construir una relación de respeto e igualdad social.

DEPENDENCIA GENERAL:
DEPENDENCIA AUXILIAR:

V00 INSTITUTO DE LAS MUJERES NAUCALPENSES Y LA IGUALDAD SUSTANTIVA
152 ATENCIÓN A LA MUJER

ESTRUCTURA DEL INDICADOR ACTIVIDAD 3.1

NOMBRE DEL INDICADOR:

Porcentaje de reuniones realizadas con instituciones públicas y/o privadas para integrar a mujeres al ámbito laboral

FÓRMULA DE CÁLCULO:

(Reuniones con instituciones públicas y/o privadas para integrar a mujeres al ámbito laboral realizadas/Reuniones con instituciones públicas y/o privadas para integrar a mujeres al ámbito laboral programadas) *100

INTERPRETACIÓN:

Reuniones realizadas con instituciones públicas y/o privadas

DIMENSIÓN QUE ATIENDE:

Eficiencia

FRECUENCIA DE MEDICIÓN:

Semestral

DESCRIPCIÓN DEL FACTOR DE COMPARACIÓN:

plática

ÁMBITO GEOGRÁFICO:

U (Urbano)

COBERTURA:

Municipio de Naucalpan de Juárez

LÍNEA BASE:

0

COMPORTAMIENTO DE LAS VARIABLES DURANTE EL 4_TRIMESTRE

| VARIABLE | UNIDAD DE MEDIDA | OPERACIÓN | META ANUAL | AVANCE TRIMESTRAL | | | | AVANCE ACUMULADO | | | |
|---|------------------|-----------|------------|-------------------|-------|--------|--------|------------------|--------|--------|--------|
| | | | | PROG. | % | ALCAN. | % | PROG. | % | ALCAN. | % |
| Reuniones con instituciones públicas y/o privadas para integrar a mujeres al ámbito laboral realizadas | Reuniones | Sumable | 4 | 1 | 25.00 | 1 | 100.00 | 4 | 100.00 | 4 | 100.00 |
| Reuniones con instituciones públicas y/o privadas para integrar a mujeres al ámbito laboral programadas | Reuniones | Sumable | 4 | 1 | 25.00 | 1 | 100.00 | 4 | 100.00 | 4 | 100.00 |

COMPORTAMIENTO DEL INDICADOR

DESCRIPCIÓN DE LA META ANUAL

0

4_TRIMESTRE

| META ANUAL | AVANCE TRIMESTRAL | | | | AVANCE ACUMULADO | | | |
|------------|-------------------|--------|--------|----------|------------------|-----------|--------|----------|
| | PROGRAMADO | ALCAN. | EF % | SEMAFORO | PROGRAMADO | ALCANZADO | EF % | SEMAFORO |
| 4 | 1 | 1 | 100.00 | VERDE | 4 | 4 | 100.00 | VERDE |

DESCRIPCIÓN DE RESULTADOS Y JUSTIFICACIÓN EN CASO DE VARIACIÓN SUPERIOR A +-10 POR CIENTO RESPECTO A LO PROGRAMADO

EVALUACIÓN DEL INDICADOR

EL ÁREA ALCANZÓ UN NIVEL ADECUADO EN EL CUMPLIMIENTO DEL INDICADOR. SE RECOMIENDA QUE SE SIGA CON LAS MISMAS ESTRATEGIAS PARA EL CUMPLIMIENTO DE LAS METAS.

ELABORO

MONTSERRAT HERNÁNDEZ ARGUETA
DIRECTORA DEL INSTITUTO DE LAS MUJERES NAUCALPENSES Y LA IGUALDAD SUSTANTIVA
NOMBRE FIRMA CARGO

Vo, Bo,

LILIANA GRISEL GARCÍA VILCHIS
TITULAR DE LA UIPE
NOMBRE FIRMA CARGO MUNICIPAL





**SISTEMA DE COORDINACIÓN HACENDARIA DEL ESTADO DE MÉXICO CON SUS MUNICIPIOS
GUÍA METODOLÓGICA PARA EL SEGUIMIENTO Y EVALUACIÓN DEL PLAN DE DESARROLLO MUNICIPAL VIGENTE**

**PBRM-08b FICHA TÉCNICA DE SEGUIMIENTO DE INDICADORES 2023
DE GESTIÓN O ESTRATÉGICO**



PILAR / EJE TRANSVERSAL:
TEMA DE DESARROLLO:
PROGRAMA PRESUPUESTARIO:
PROYECTO PRESUPUESTARIO:

Pilar 1: Social
Desarrollo humano incluyente, sin discriminación y libre de violencia
02060804 Desarrollo Integral de la Familia
020608040102 Atención a víctimas por maltrato y abuso

OBJETIVO DEL PROGRAMA PRESUPUESTARIO:

Engloba los proyectos orientados a fomentar la integración familiar, el respeto y el impulso de valores que permitan a cada individuo un desarrollo armónico, sano, pleno que asista al mejoramiento en las condiciones de vida y empoderando el respeto a los derechos de la niñez, adolescentes, mujeres, discapacitados y adultos mayores.

DEPENDENCIA GENERAL:
DEPENDENCIA AUXILIAR:

V00 INSTITUTO DE LAS MUJERES NAUCALPENSES Y LA IGUALDAD SUSTANTIVA
152 ATENCIÓN A LA MUJER

ESTRUCTURA DEL INDICADOR FIN

NOMBRE DEL INDICADOR:

Tasa de variación en el número de familias vulnerables atendidas con programas de asistencia social

FÓRMULA DE CÁLCULO:

((Familias vulnerables atendidas a través de programas de asistencia social en el año actual / Familias vulnerables atendidas a través de programas de asistencia social el año anterior) -1) *100

INTERPRETACIÓN:

Atención a familias vulnerables

DIMENSIÓN QUE ATIENDE:

Eficiencia

FRECUENCIA DE MEDICIÓN:

Anual

DESCRIPCIÓN DEL FACTOR DE COMPARACIÓN:

Familias vulnerables atendidas a través de programas de asistencia social en el año actual

ÁMBITO GEOGRÁFICO:

U (Urbano)

COBERTURA:

Municipio de Naucalpan de Juárez

LÍNEA BASE:

0

COMPORTAMIENTO DE LAS VARIABLES DURANTE EL 4_TRIMESTRE

| VARIABLE | UNIDAD DE MEDIDA | OPERACIÓN | META ANUAL | AVANCE TRIMESTRAL | | | | AVANCE ACUMULADO | | | |
|--|--------------------------------|-----------|------------|-------------------|--------|--------|--------|------------------|--------|--------|--------|
| | | | | PROG. | % | ALCAN. | % | PROG. | % | ALCAN. | % |
| Familias vulnerables atendidas a través de programas de asistencia social en el año actual | Familias vulnerables atendidas | Sumable | 1534 | 1534 | 100.00 | 1493 | 97.33 | 1534 | 100.00 | 1493 | 97.33 |
| Familias vulnerables atendidas a través de programas de asistencia social el año anterior | Familias vulnerables atendidas | Sumable | 1534 | 1534 | 100.00 | 1534 | 100.00 | 1534 | 100.00 | 1534 | 100.00 |

COMPORTAMIENTO DEL INDICADOR

DESCRIPCIÓN DE LA META ANUAL

0

4_TRIMESTRE

| META ANUAL | AVANCE TRIMESTRAL | | | | AVANCE ACUMULADO | | | |
|------------|-------------------|--------|-------|----------|------------------|-----------|-------|----------|
| | PROGRAMADO | ALCAN. | EF % | SEMÁFORO | PROGRAMADO | ALCANZADO | EF % | SEMÁFORO |
| 1534 | 1534 | 1493 | 97.33 | VERDE | 1534 | 1493 | 97.33 | VERDE |

DESCRIPCIÓN DE RESULTADOS Y JUSTIFICACIÓN EN CASO DE VARIACIÓN SUPERIOR A +10 POR CIENTO RESPECTO A LO PROGRAMADO

EVALUACIÓN DEL INDICADOR

EL ÁREA ALCANZÓ UN NIVEL ADECUADO EN EL CUMPLIMIENTO DEL INDICADOR. SE RECOMIENDA QUE SE SIGA CON LAS MISMAS ESTRATEGIAS PARA EL CUMPLIMIENTO DE LAS METAS.

ELABORO

(Firma)
MONTSERRAT HERNÁNDEZ ARGUETA
DIRECTORA DEL INSTITUTO DE LAS MUJERES NAUCALPENSES Y LA IGUALDAD SUSTANTIVA

NOMBRE FIRMA CARGO

Vo. Bo.

(Firma)
ILIANA GRISSEL GARCÍA VILCHIS
TITULAR DE LA UIPE

NOMBRE FIRMA CARGO



**SISTEMA DE COORDINACIÓN HACENDARIA DEL ESTADO DE MÉXICO CON SUS MUNICIPIOS
GUÍA METODOLÓGICA PARA EL SEGUIMIENTO Y EVALUACIÓN DEL PLAN DE DESARROLLO MUNICIPAL VIGENTE**



**PBRM-08b FICHA TÉCNICA DE SEGUIMIENTO DE INDICADORES 2023
DE GESTIÓN O ESTRATÉGICO**

PILAR / EJE TRANSVERSAL:
TEMA DE DESARROLLO:
PROGRAMA PRESUPUESTARIO:
PROYECTO PRESUPUESTARIO:

Pilar 1: Social
Desarrollo humano incluyente, sin discriminación y libre de violencia
02060804 Desarrollo Integral de la Familia
020608040102 Atención a víctimas por maltrato y abuso

OBJETIVO DEL PROGRAMA PRESUPUESTARIO:

Engloba los proyectos orientados a fomentar la integración familiar, el respeto y el impulso de valores que permitan a cada individuo un desarrollo armónico, sano, pleno que asista al mejoramiento en las condiciones de vida y empoderando el respeto a los derechos de la niñez, adolescentes, mujeres, discapacitados y adultos mayores.

DEPENDENCIA GENERAL:
DEPENDENCIA AUXILIAR:

V00 INSTITUTO DE LAS MUJERES NAUCALPENSES Y LA IGUALDAD SUSTANTIVA
152 ATENCIÓN A LA MUJER

ESTRUCTURA DEL INDICADOR PROPÓSITO

NOMBRE DEL INDICADOR:

Porcentaje de población beneficiada con programas de atención a la familia

FÓRMULA DE CÁLCULO:

$(\text{Población total beneficiada con programas de atención a la familia en el año actual} / \text{Total de la población objetivo del programa}) * 100$

INTERPRETACIÓN:

Población beneficiada con los programas de atención

DIMENSIÓN QUE ATIENDE:

Eficacia

FRECUENCIA DE MEDICIÓN:

Annual

DESCRIPCIÓN DEL FACTOR DE COMPARACIÓN:

Población total beneficiada con programas de atención a la familia en el año actual

ÁMBITO GEOGRÁFICO:

U (Urbano)

COBERTURA:

Municipio de Naucalpan de Juárez

LÍNEA BASE:

0

COMPORTAMIENTO DE LAS VARIABLES DURANTE EL 4 TRIMESTRE

| VARIABLE | UNIDAD DE MEDIDA | OPERACIÓN | META ANUAL | AVANCE TRIMESTRAL | | | | AVANCE ACUMULADO | | | |
|---|--------------------|-----------|------------|-------------------|--------|--------|--------|------------------|--------|--------|--------|
| | | | | PROG. | % | ALCAN. | % | PROG. | % | ALCAN. | % |
| Población total beneficiada con programas de atención a la familia en el año actual | Población atendida | Sumable | 1534 | 1534 | 100.00 | 1493 | 97.33 | 1534 | 100.00 | 1493 | 97.33 |
| Total de la población objetivo del programa | Población atendida | Sumable | 1534 | 1534 | 100.00 | 1534 | 100.00 | 1534 | 100.00 | 1534 | 100.00 |

COMPORTAMIENTO DEL INDICADOR

DESCRIPCIÓN DE LA META ANUAL

0

4 TRIMESTRE

| META ANUAL | AVANCE TRIMESTRAL | | | | AVANCE ACUMULADO | | | |
|------------|-------------------|--------|-------|----------|------------------|-----------|-------|----------|
| | PROGRAMADO | ALCAN. | EF % | SEMÁFORO | PROGRAMADO | ALCANZADO | EF % | SEMÁFORO |
| 1534 | 1534 | 1493 | 97.33 | VERDE | 1534 | 1493 | 97.33 | VERDE |

DESCRIPCIÓN DE RESULTADOS Y JUSTIFICACIÓN EN CASO DE VARIACIÓN SUPERIOR A +10 POR CIENTO RESPECTO A LO PROGRAMADO

EVALUACIÓN DEL INDICADOR

EL ÁREA ALCANZÓ UN NIVEL ADECUADO EN EL CUMPLIMIENTO DEL INDICADOR. SE RECOMIENDA QUE SE SIGA CON LAS MISMAS ESTRATEGIAS PARA EL CUMPLIMIENTO DE LAS METAS.

ELABORO

(Firma manuscrita)
MONTSERRAT HERNÁNDEZ ARGUETA
DIRECTORA DEL INSTITUTO DE LAS MUJERES NAUCALPENSES Y LA IGUALDAD SUSTANTIVA

| | | |
|--------|-------|-------|
| NOMBRE | FIRMA | CARGO |
|--------|-------|-------|

Vo. Bo.

(Firma manuscrita)
ILIANA GRISEL GARCÍA VILCHIS
TITULAR DE LA UIPE

| | | |
|--------|-------|-------|
| NOMBRE | FIRMA | CARGO |
|--------|-------|-------|





SISTEMA DE COORDINACIÓN HACENDARIA DEL ESTADO DE MÉXICO CON SUS MUNICIPIOS
GUÍA METODOLÓGICA PARA EL SEGUIMIENTO Y EVALUACIÓN DEL PLAN DE DESARROLLO MUNICIPAL VIGENTE



PBRM-08b FICHA TÉCNICA DE SEGUIMIENTO DE INDICADORES 2023
DE GESTIÓN O ESTRATÉGICO

PILAR / EJE TRANSVERSAL: Pilar 3: Social
TEMA DE DESARROLLO: Desarrollo humano incluyente, sin discriminación y libre de violencia
PROGRAMA PRESUPUESTARIO: 02060804 Desarrollo Integral de la Familia
PROYECTO PRESUPUESTARIO: 020608040103 Servicios jurídicos asistenciales a la familia

OBJETIVO DEL PROGRAMA PRESUPUESTARIO: Engloba los proyectos orientados a fomentar la integración familiar, el respeto y el impulso de valores que permitan a cada individuo un desarrollo armónico, sano, pleno que asista al mejoramiento en las condiciones de vida y empoderando el respeto a los derechos de la niñez, adolescentes, mujeres, discapacitados y adultos mayores.

DEPENDENCIA GENERAL: V00 INSTITUTO DE LAS MUJERES NAUCALPENSES Y LA IGUALDAD SUSTANTIVA
DEPENDENCIA AUXILIAR: 152 ATENCIÓN A LA MUJER

ESTRUCTURA DEL INDICADOR COMPONENTE 4

NOMBRE DEL INDICADOR: Porcentaje de servicios jurídicos a familias en situación de vulnerabilidad otorgados
FÓRMULA DE CÁLCULO: (Número de servicios jurídicos a familias en situación de vulnerabilidad brindados / Total de servicios jurídicos a familias en situación de vulnerabilidad programados) *100
INTERPRETACIÓN: Servicios jurídicos brindados
DIMENSIÓN QUE ATIENDE: Eficiencia **FRECUENCIA DE MEDICIÓN:** Trimestral
DESCRIPCIÓN DEL FACTOR DE COMPARACIÓN: Número de servicios jurídicos a familias en situación de vulnerabilidad brindados
ÁMBITO GEOGRÁFICO: U (Urbano)
COBERTURA: Municipio de Naucalpan de Juárez
LÍNEA BASE: 0

COMPORTAMIENTO DE LAS VARIABLES DURANTE EL 4 TRIMESTRE

| VARIABLE | UNIDAD DE MEDIDA | OPERACION | META ANUAL | AVANCE TRIMESTRAL | | | | AVANCE ACUMULADO | | | |
|--|------------------|-----------|------------|-------------------|-------|--------|--------|------------------|--------|--------|--------|
| | | | | PROG. | % | ALCAN. | % | PROG. | % | ALCAN. | % |
| Número de servicios jurídicos a familias en situación de vulnerabilidad brindados | Asesoría | Sumable | 1419 | 350 | 24.67 | 315 | 90.00 | 1419 | 100.00 | 1434 | 101.06 |
| Total de servicios jurídicos a familias en situación de vulnerabilidad programados | Asesoría | Sumable | 1419 | 350 | 24.67 | 350 | 100.00 | 1419 | 100.00 | 1419 | 100.00 |

COMPORTAMIENTO DEL INDICADOR

DESCRIPCIÓN DE LA META ANUAL

0

4 TRIMESTRE

| META ANUAL | AVANCE TRIMESTRAL | | | | AVANCE ACUMULADO | | | |
|------------|-------------------|--------|-------|----------|------------------|-----------|--------|----------|
| | PROGRAMADO | ALCAN. | EF % | SEMÁFORO | PROGRAMADO | ALCANZADO | EF % | SEMÁFORO |
| 1419 | 350 | 315 | 90.00 | VERDE | 1419 | 1434 | 101.06 | VERDE |

DESCRIPCIÓN DE RESULTADOS Y JUSTIFICACIÓN EN CASO DE VARIACIÓN SUPERIOR A +10 POR CIENTO RESPECTO A LO PROGRAMADO

EVALUACIÓN DEL INDICADOR

EL ÁREA ALCANZÓ UN NIVEL ADECUADO EN EL CUMPLIMIENTO DEL INDICADOR. SE RECOMIENDA QUE SE SIGA CON LAS MISMAS ESTRATEGIAS PARA EL CUMPLIMIENTO DE LAS METAS.

ELABORO

MONTSERRAT HERNÁNDEZ ARGUETA
DIRECTORA DEL INSTITUTO DE LAS MUJERES NAUCALPENSES Y LA IGUALDAD SUSTANTIVA
NOMBRE FIRMA CARGO

Vo. Bo.

ILIANA GRISEL GARCÍA VILCHIS
TITULAR DE LA UIPE
NOMBRE FIRMA CARGO





SISTEMA DE COORDINACIÓN HACENDARIA DEL ESTADO DE MÉXICO CON SUS MUNICIPIOS
GUÍA METODOLÓGICA PARA EL SEGUIMIENTO Y EVALUACIÓN DEL PLAN DE DESARROLLO MUNICIPAL VIGENTE



PBRM-08b FICHA TÉCNICA DE SEGUIMIENTO DE INDICADORES 2023
DE GESTIÓN O ESTRATÉGICO

PILAR / EJE TRANSVERSAL:
TEMA DE DESARROLLO:
PROGRAMA PRESUPUESTARIO:
PROYECTO PRESUPUESTARIO:

Pilar 1: Social
Desarrollo humano incluyente, sin discriminación y libre de violencia
02060804 Desarrollo Integral de la Familia
020608040106 Orientación y atención psicológica y psiquiátrica

OBJETIVO DEL PROGRAMA PRESUPUESTARIO:

Engloba los proyectos orientados a fomentar la integración familiar, el respeto y el impulso de valores que permitan a cada individuo un desarrollo armónico, sano, pleno que asista al mejoramiento en las condiciones de vida y empoderando el respeto a los derechos de la niñez, adolescentes, mujeres, discapacitados y adultos mayores.

DEPENDENCIA GENERAL:
DEPENDENCIA AUXILIAR:

V00 INSTITUTO DE LAS MUJERES NAUCALPENSES Y LA IGUALDAD SUSTANTIVA
152 ATENCIÓN A LA MUJER

ESTRUCTURA DEL INDICADOR COMPONENTE 5

NOMBRE DEL INDICADOR: Porcentaje de servicios psicológicos a familias en situación de vulnerabilidad otorgados
FÓRMULA DE CÁLCULO: $(\text{Número de servicios psicológicos a familias en situación de vulnerabilidad brindados} / \text{Total de servicios psicológicos a familias en situación de vulnerabilidad programados}) * 100$
INTERPRETACIÓN: Servicios psicológicos brindados
DIMENSIÓN QUE ATIENDE: Eficacia FRECUENCIA DE MEDICIÓN: Trimestral
DESCRIPCIÓN DEL FACTOR DE COMPARACIÓN: Número de servicios psicológicos a familias en situación de vulnerabilidad brindados
ÁMBITO GEOGRÁFICO: U (Urbano)
COBERTURA: Municipio de Naucalpan de Juárez
LÍNEA BASE: 0

COMPORTAMIENTO DE LAS VARIABLES DURANTE EL 4_TRIMESTRE

| VARIABLE | UNIDAD DE MEDIDA | OPERACION | METÁ ANUAL | AVANCE TRIMESTRAL | | | | AVANCE ACUMULADO | | | |
|---|------------------|-----------|------------|-------------------|-------|--------|--------|------------------|--------|--------|--------|
| | | | | PROG. | % | ALCAN. | % | PROG. | % | ALCAN. | % |
| Número de servicios psicológicos a familias en situación de vulnerabilidad brindados | Atención | Sumable | 1286 | 300 | 23.33 | 292 | 97.33 | 1286 | 100.00 | 1321 | 102.72 |
| Total de servicios psicológicos a familias en situación de vulnerabilidad programados | Atención | Sumable | 1286 | 300 | 23.33 | 300 | 100.00 | 1286 | 100.00 | 1286 | 100.00 |

COMPORTAMIENTO DEL INDICADOR

DESCRIPCIÓN DE LA META ANUAL

0

4_TRIMESTRE

| META ANUAL | AVANCE TRIMESTRAL | | | | AVANCE ACUMULADO | | | |
|------------|-------------------|--------|-------|----------|------------------|-----------|--------|----------|
| | PROGRAMADO | ALCAN. | EF % | SEMAFORO | PROGRAMADO | ALCANZADO | EF % | SEMAFORO |
| 1286 | 300 | 292 | 97.33 | VERDE | 1286 | 1321 | 102.72 | VERDE |

DESCRIPCIÓN DE RESULTADOS Y JUSTIFICACIÓN EN CASO DE VARIACIÓN SUPERIOR A +10 POR CIENTO RESPECTO A LO PROGRAMADO

EVALUACIÓN DEL INDICADOR

EL ÁREA ALCANZÓ UN NIVEL ADECUADO EN EL CUMPLIMIENTO DEL INDICADOR. SE RECOMIENDA QUE SE SIGA CON LAS MISMAS ESTRATEGIAS PARA EL CUMPLIMIENTO DE LAS METAS.

ELABORÓ

MONTSERRAT HERNÁNDEZ ARGUETA
DIRECTORA DEL INSTITUTO DE LAS MUJERES NAUCALPENSES Y LA IGUALDAD SUSTANTIVA
NOMBRE FIRMA CARGO

Vo. Bo.

ILIANA GRISEL GARCÍA VILCHIS
TITULAR DE LA UIPE
NOMBRE FIRMA CARGO PRESIDENCIA MUNICIPAL



SISTEMA DE COORDINACIÓN HACENDARIA DEL ESTADO DE MÉXICO CON SUS MUNICIPIOS
GUÍA METODOLÓGICA PARA EL SEGUIMIENTO Y EVALUACIÓN DEL PLAN DE DESARROLLO MUNICIPAL VIGENTE



BRM-08b FICHA TÉCNICA DE SEGUIMIENTO DE INDICADORES 2023
DE GESTIÓN O ESTRATÉGICO

PILAR / EJE TRANSVERSAL: Pilar 1: Social
TEMA DE DESARROLLO: Desarrollo humano incluyente, sin discriminación y libre de violencia
PROGRAMA PRESUPUESTARIO: 02060804 Desarrollo Integral de la Familia
PROYECTO PRESUPUESTARIO: 020608040103 Servicios jurídico asistenciales a la familia

OBJETIVO DEL PROGRAMA PRESUPUESTARIO: Engloba los proyectos orientados a fomentar la integración familiar, el respeto y el impulso de valores que permitan a cada individuo un desarrollo armónico, sano, pleno que asista al mejoramiento en las condiciones de vida y empoderando el respeto a los derechos de la niñez, adolescentes, mujeres, discapacitados y adultos mayores.

DEPENDENCIA GENERAL: V00 INSTITUTO DE LAS MUJERES NAUCALPENSES Y LA IGUALDAD SUSTANTIVA
DEPENDENCIA AUXILIAR: 152 ATENCIÓN A LA MUJER

ESTRUCTURA DEL INDICADOR ACTIVIDAD 4.1

NOMBRE DEL INDICADOR: Porcentaje de asesorías jurídicas otorgadas
FÓRMULA DE CÁLCULO: (Número de asesorías jurídicas otorgadas / Total de asesorías jurídicas programadas) * 100
INTERPRETACIÓN: Mide la cantidad de asesorías otorgadas
DIMENSIÓN QUE ATIENDE: Eficiencia
DESCRIPCIÓN DEL FACTOR DE COMPARACIÓN: N/A
ÁMBITO GEOGRÁFICO: U (Urbano)
COBERTURA: Municipio de Naucalpan de Juárez
LÍNEA BASE: 0

FRECUENCIA DE MEDICIÓN: Trimestral

COMPORTAMIENTO DE LAS VARIABLES DURANTE EL 4 TRIMESTRE

| VARIABLE | UNIDAD DE MEDIDA | OPERACIÓN | META ANUAL | AVANCE TRIMESTRAL | | | | AVANCE ACUMULADO | | | |
|--|------------------|-----------|------------|-------------------|-------|--------|--------|------------------|--------|--------|--------|
| | | | | PROG. | % | ALCAN. | % | PROG. | % | ALCAN. | % |
| Número de asesorías jurídicas otorgadas | Persona | Sumable | 650 | 130 | 20.00 | 197 | 151.54 | 650 | 100.00 | 738 | 113.54 |
| Total de asesorías jurídicas programadas | Persona | Sumable | 600 | 200 | 25.00 | 200 | 100.00 | 600 | 100.00 | 560 | 70.00 |

COMPORTAMIENTO DEL INDICADOR

DESCRIPCIÓN DE LA META ANUAL

0

4 TRIMESTRE

| META ANUAL | AVANCE TRIMESTRAL | | | | AVANCE ACUMULADO | | | |
|------------|-------------------|--------|--------|----------|------------------|-----------|--------|----------|
| | PROGRAMADO | ALCAN. | EF % | SEMÁFORO | PROGRAMADO | ALCANZADO | EF % | SEMÁFORO |
| 650 | 130 | 197 | 151.54 | MORADO | 650 | 738 | 113.54 | MORADO |

DESCRIPCIÓN DE RESULTADOS Y JUSTIFICACIÓN EN CASO DE VARIACIÓN SUPERIOR A +10 POR CIENTO RESPECTO A LO PROGRAMADO

EVALUACIÓN DEL INDICADOR

EL ÁREA ALCANZÓ UN NIVEL SOBREPASADO EN EL CUMPLIMIENTO DEL INDICADOR. SE SOLICITA QUE SE JUSTIFIQUE EL INCUMPLIMIENTO DE LO PROGRAMADO EN LA META Y LAS ESTRATEGIAS QUE OPTARAN.

ELABORÓ

MONTSERRAT HERNÁNDEZ ARGUETA
DIRECTORA DEL INSTITUTO DE LAS MUJERES NAUCALPENSES Y LA IGUALDAD SUSTANTIVA

NOMBRE FIRMA CARGO

Vo. Bo.

ILIANA GRISELA GARCÍA VILCHIS
TITULAR DE LA UIPE

NOMBRE FIRMA CARGO



SISTEMA DE COORDINACIÓN HACENDARIA DEL ESTADO DE MÉXICO CON SUS MUNICIPIOS
GUÍA METODOLÓGICA PARA EL SEGUIMIENTO Y EVALUACIÓN DEL PLAN DE DESARROLLO MUNICIPAL VIGENTE



PBRM-08b FICHA TÉCNICA DE SEGUIMIENTO DE INDICADORES 2023
DE GESTIÓN O ESTRATÉGICO

PILAR / EJE TRANSVERSAL: Pilar 1: Social
TEMA DE DESARROLLO: Desarrollo humano incluyente, sin discriminación y libre de violencia
PROGRAMA PRESUPUESTARIO: 02060804 Desarrollo Integral de la Familia
PROYECTO PRESUPUESTARIO: 020608040106 Orientación y atención psicológica y psiquiátrica

OBJETIVO DEL PROGRAMA PRESUPUESTARIO: Engloba los proyectos orientados a fomentar la integración familiar, el respeto y el impulso de valores que permitan a cada individuo un desarrollo armónico, sano, pleno que asista al mejoramiento en las condiciones de vida y empoderando el respeto a los derechos de la niñez, adolescentes, mujeres, discapacitados y adultos mayores.

DEPENDENCIA GENERAL: V00 INSTITUTO DE LAS MUJERES NAUCALPENSES Y LA IGUALDAD SUSTANTIVA
DEPENDENCIA AUXILIAR: 152 ATENCIÓN A LA MUJER

ESTRUCTURA DEL INDICADOR ACTIVIDAD 5.1

NOMBRE DEL INDICADOR: Porcentaje de consultas de apoyo psicológico otorgadas
FÓRMULA DE CÁLCULO: (Número de consultas de apoyo psicológico otorgadas / Total de consultas de apoyo psicológico programadas) * 100
INTERPRETACIÓN: Consultas de apoyo psicológico
DIMENSIÓN QUE ATIENDE: Eficacia **FRECUENCIA DE MEDICIÓN:** Trimestral
DESCRIPCIÓN DEL FACTOR DE COMPARACIÓN: Número de consultas de apoyo psicológico otorgadas
ÁMBITO GEOGRÁFICO: U (Urbano)
COBERTURA: Municipio de Naucalpan de Juárez
LÍNEA BASE: 0

COMPORTAMIENTO DE LAS VARIABLES DURANTE EL 4_TRIMESTRE

| VARIABLE | UNIDAD DE MEDIDA | OPERACIÓN | META ANUAL | AVANCE TRIMESTRAL | | | | AVANCE ACUMULADO | | | |
|---|------------------|-----------|------------|-------------------|-------|--------|--------|------------------|--------|--------|--------|
| | | | | PROG. | % | ALCAN. | % | PROG. | % | ALCAN. | % |
| Número de consultas de apoyo psicológico otorgadas | Atención | Sumable | 1286 | 309 | 23.33 | 292 | 97.33 | 1296 | 103.10 | 1321 | 102.72 |
| Total de consultas de apoyo psicológico programadas | Atención | Sumable | 1286 | 309 | 23.33 | 300 | 100.00 | 1286 | 100.00 | 1286 | 100.00 |

COMPORTAMIENTO DEL INDICADOR

DESCRIPCIÓN DE LA META ANUAL

0

4_TRIMESTRE

| META ANUAL | AVANCE TRIMESTRAL | | | | AVANCE ACUMULADO | | | |
|------------|-------------------|--------|-------|----------|------------------|-----------|--------|----------|
| | PROGRAMADO | ALCAN. | EF % | SEMÁFORO | PROGRAMADO | ALCANZADO | EF % | SEMÁFORO |
| 1286 | 300 | 292 | 97.33 | VERDE | 1286 | 1321 | 102.72 | VERDE |

DESCRIPCIÓN DE RESULTADOS Y JUSTIFICACIÓN EN CASO DE VARIACIÓN SUPERIOR A +-10 POR CIENTO RESPECTO A LO PROGRAMADO

EVALUACIÓN DEL INDICADOR

EL ÁREA ALCANZÓ UN NIVEL ADECUADO EN EL CUMPLIMIENTO DEL INDICADOR. SE RECOMIENDA QUE SE SIGA CON LAS MISMAS ESTRATEGIAS PARA EL CUMPLIMIENTO DE LAS METAS.

ELABORO

MONTSERRAT HERNÁNDEZ ARGUETA
DIRECTORA DEL INSTITUTO DE LAS MUJERES NAUCALPENSES Y LA IGUALDAD SUSTANTIVA

NOMBRE FIRMA CARGO

Vo. Bo.

ILIANA GRISEL GARCÍA VILCHIS
TITULAR DE LA UIPE

NOMBRE FIRMA

