










IMCUFIDE NAUCALPAN, 4097
ESTADO ANALITICO DEL ACTIVO
DEL 1 DE OCTUBRE AL 31 DE DICIEMBRE DE 2022

CONCEPTO	SALDO INICIAL DEL TRIMESTRE	CARGOS DEL TRIMESTRE	ABONOS DEL TRIMESTRE	SALDO FINAL DEL TRIMESTRE	VARIACION DEL TRIMESTRE
ACTIVO	5,083,910.32	11,822,777.00	13,988,616.13	2,918,071.19	(2,165,839.13)
ACTIVO CIRCULANTE	4,018,179.76	11,822,777.00	13,965,183.97	1,875,772.79	(2,142,406.97)
Efectivo y Equivalentes	2,864,611.72	9,026,912.16	11,185,837.63	705,686.25	(2,158,925.47)
Efectivo	30,000.00	0.00	0.00	30,000.00	0.00
Bancos/Tesorería	2,834,611.72	9,026,912.16	11,185,837.63	675,686.25	(2,158,925.47)
Derechos a recibir efectivo o equivalentes	1,153,568.04	2,795,864.84	2,779,346.34	1,170,086.54	16,518.50
Deudores Diversos por cobrar a Corto Plazo	1,153,568.04	2,795,864.84	2,779,346.34	1,170,086.54	16,518.50
ACTIVO NO CIRCULANTE	1,065,730.56	0.00	23,432.16	1,042,298.40	(23,432.16)
Bienes Muebles	1,514,325.49	0.00	0.00	1,514,325.49	0.00
Mobiliario y Equipo de Administración	214,220.87	0.00	0.00	214,220.87	0.00
Mobiliario y Equipo Educativo y Recreativo	893,216.70	0.00	0.00	893,216.70	0.00
Equipo e Instrumental Médico y de Laboratorio	25,033.33	0.00	0.00	25,033.33	0.00
Maquinaria, otros Equipos y Herramientas	371,994.59	0.00	0.00	371,994.59	0.00
Colecciones, Obras de Arte y Objetos Valiosos	9,860.00	0.00	0.00	9,860.00	0.00
Depreciaciones	448,594.93	0.00	23,432.16	472,027.09	23,432.16
Depreciación Acumulada de Bienes Muebles	448,594.93	0.00	23,432.16	472,027.09	23,432.16

   ARTURO FEREGRINO CASTRO DIRECTOR GENERAL DEL IMCUFIDEN	   MARÍA DE LOS ÁNGELES MARTÍNEZ DÍAZ TESORERA DEL IMCUFIDEN	   SINUHE OLVERA RAMIREZ ENCARGADO DE DESPACHO DE LA CONTRALORIA
---	--	---

BAJO PROTESTA DE DECIR VERDAD DECLARAMOS QUE LOS ESTADOS FINANCIEROS Y SUS NOTAS,
 SON RAZONABLEMENTE CORRECTOS Y SON RESPONSABILIDAD DEL EMISOR