

ESTADO DE ACTIVIDADES

NAUCALPÁN 3097

DEL 1 DE ENERO AL 30 DE JUNIO DE 2023

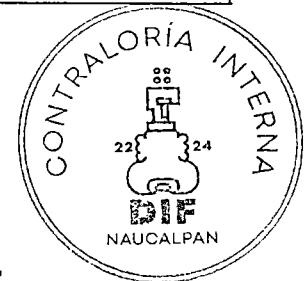


| CONCEPTO | MES ACTUAL | MES ANTERIOR |
|--|-----------------------|-----------------------|
| INGRESOS Y OTROS BENEFICIOS | 130,142,067.24 | 110,251,138.92 |
| Ingresos de Gestión | 12,876,737.62 | 10,828,029.17 |
| Impuestos | 0.00 | 0.00 |
| Cuotas y Aportaciones de Seguridad Social | 0.00 | 0.00 |
| Contribuciones de Mejoras | 0.00 | 0.00 |
| Derechos | 0.00 | 0.00 |
| Productos | 0.00 | 0.00 |
| Aprovechamientos | 1,572,944.63 | 1,463,907.53 |
| Ingresos por Ventas de Bienes y Prestación de Servicios | 11,303,792.99 | 9,364,121.64 |
| Participaciones, Aportaciones, Convenios, Incentivos Colab Fis, Fondos Distintos de Aport, Transf, Asig, Subsidios y Subv, y Pensiones y Jubilaciones | 116,430,477.55 | 98,829,342.41 |
| Participaciones, Aportaciones, Convenios, Incentivos Derivados de la Colaboración Fiscal y Fondos Distintos de Aportaciones | 0.00 | 0.00 |
| Transferencias, Asignaciones, Subsidios y Subvenciones, y Pensiones y Jubilaciones | 116,430,477.55 | 98,829,342.41 |
| Otros Ingresos y Beneficios | 834,852.07 | 593,767.34 |
| Ingresos Financieros | 834,852.07 | 593,767.34 |
| Incremento por Variación de Inventarios | 0.00 | 0.00 |
| Disminución del Exceso de Estimaciones por Pérdida o Deterioro u Obsolescencia | 0.00 | 0.00 |
| Disminución del Exceso de Provisiones | 0.00 | 0.00 |
| Otros Ingresos y Beneficios Varios | 0.00 | 0.00 |
| TOTAL DE INGRESOS Y OTROS BENEFICIOS | 130,142,067.24 | 110,251,138.92 |
| GASTOS Y OTRAS PERDIDAS | | |
| Gastos de Funcionamiento | | |
| Servicios Personales | 86,936,542.23 | 66,322,219.25 |
| Materiales y Suministros | 3,915,458.19 | 3,108,862.37 |
| Servicios Generales | 9,847,068.76 | 8,002,691.80 |
| | 100,699,069.18 | 77,433,773.42 |
| Transferencias, Asignaciones, Subsidios y Otras Ayudas | | |
| Transferencias Internas y Asignaciones al Sector Público | 0.00 | 0.00 |
| Transferencias al Resto del Sector Público | 0.00 | 0.00 |
| Subsidios y Subvenciones | 0.00 | 0.00 |
| Ayuda Sociales | 288,000.00 | 0.00 |
| Pensiones y Jubilaciones | 0.00 | 0.00 |
| Transferencias a Fideicomisos, Mandatos y Contratos Análogos | 0.00 | 0.00 |
| Transferencias a la Seguridad Social | 0.00 | 0.00 |
| Donativos | 0.00 | 0.00 |
| Transferencias al Exterior | 0.00 | 0.00 |
| | 288,000.00 | 0.00 |

ESTADO DE ACTIVIDADES

NAUCALPAN 3097

DEL 1 DE ENERO AL 30 DE JUNIO DE 2023

| CONCEPTO | MES ACTUAL | MES ANTERIOR |
|---|-----------------------|----------------------|
| Participaciones y Aportaciones | | |
| Participaciones | 0.00 | 0.00 |
| Aportaciones | 0.00 | 0.00 |
| Convenios | 0.00 | 0.00 |
| | 0.00 | 0.00 |
| Intereses, Comisiones y Otros Gastos de la Deuda Pública | | |
| Intereses de la Deuda Publica | 0.00 | 0.00 |
| Comisiones de la Deuda Publica | 0.00 | 0.00 |
| Gastos de la Deuda Publica | 0.00 | 0.00 |
| Costos por Coberturas | 0.00 | 0.00 |
| Apoyos Financieros | 0.00 | 0.00 |
| | 0.00 | 0.00 |
| Otros Gastos y Perdidas Extraordinarias | | |
| Estimaciones, Depreciaciones, Deterioros, Obsolescencia y Amortizaciones | 1,185,845.82 | 988,204.85 |
| Provisiones | | |
| Disminución de Inventarios | | |
| Aumento por Insuficiencia de Estimaciones por Pérdida o Deterioro y Obsolescencia | | |
| Aumento por Insuficiencia de Provisiones | | |
| Otros Gastos | | |
| Inversión Pública | | |
| Inversión Pública No Capitalizable | 0.00 | 0.00 |
| | | |
| TOTAL DE GASTOS Y OTRAS PERDIDAS | 102,172,915.00 | 78,421,978.27 |
| RESULTADOS DEL EJERCICIO (AHORRO / DESAHORRO) | 27,969,152.24 | 31,829,160.65 |



"Bajo protesta de decir verdad declaramos que los Estados Financieros y sus notas, son razonablemente correctos y son responsabilidad del emisor"

DIRECTORA
Cynthia Elizondo Basurto
LIC. CYNTHIA ELIZONDO BASURTO

TESORERO
Anibal Bram Falcon
LIC. ANIBAL BRAM FALCON

CONTRALORA
Alma Rosa Mercado Galindo
LIC. ALMA ROSA MERCADO GALINDO