

Cuenta Pública 2022
ESTADO DE ACTIVIDADES COMPARATIVO
 (Cifras en Pesos)

SISTEMA DESCENTRALIZADO MUNICIPAL DIF DE NAUCALPAN 3097

DEL 1 DE ENERO AL 31 DE DICIEMBRE DE 2022

Cuenta (3)	Concepto (4)	2022 (5)	2021 (5)	Variación (6)	
		Importe	Importe	Importe	%
4000	INGRESOS Y OTROS BENEFICIOS				
4100	INGRESOS DE GESTIÓN	18,232,654.44	13,453,086.31	4,779,568.13	26.21
4110	Impuestos	0.00	0.00	0.00	0.00
4120	Cuotas y Aportaciones de Seguridad Social	0.00	0.00	0.00	0.00
4130	Contribuciones de Mejoras	0.00	0.00	0.00	0.00
4140	Derechos	0.00	0.00	0.00	0.00
4150	Productos	0.00	0.00	0.00	0.00
4160	Aprovechamientos	61,856.09	2,878,275.87	-2,816,419.78	-4553.18
4170	Ingresos por Venta de Bienes y Prestación de Servicios	18,170,798.35	10,574,810.44	7,595,987.91	41.80
4200	Participaciones, Aportaciones, Convenios, Incentivos Derivados de la Colaboración Fiscal, Fondos Distintos de Aportaciones, Transferencias, Asignaciones, Subsidios y Subvenciones, y Pensiones y Jubilaciones	174,857,710.85	170,137,895.90	4,719,814.95	2.70
4210	Participaciones, Aportaciones, Convenios, Incentivos Derivados de la Colaboración Fiscal y Fondos Distintos de Aportaciones	0.00	0.00	0.00	0.00
4220	Transferencias, Asignaciones, Subsidios y Subvenciones, y Pensiones y Jubilaciones	174,857,710.85	170,137,895.90	4,719,814.95	2.70
4300	OTROS INGRESOS Y BENEFICIOS	787,997.43	43,910.95	744,086.48	94.43
4310	Ingresos Financieros	580,499.08	43,910.95	536,588.13	92.44
4320	Incremento por Variación de Inventarios	0.00	0.00	0.00	0.00
4330	Disminución del Exceso de Estimaciones por Pérdida o Deterioro u Obsolescencia	0.00	0.00	0.00	0.00
4340	Disminución del Exceso de Provisiones	0.00	0.00	0.00	0.00
4390	Otros Ingresos y Beneficios Varios	207,498.35	0.00	207,498.35	100.00
	Total de Ingresos y Otros Beneficios (7)	193,878,362.72	183,634,893.16	10,243,469.56	5.28
5000	GASTOS Y OTRAS PÉRDIDAS				
5100	GASTOS DE FUNCIONAMIENTO	180,716,859.73	153,134,998.12	27,581,861.61	15.26
	SERVICIOS PERSONALES	154,609,975.84	108,856,763.49	45,753,212.35	29.59
	MATERIALES Y SUMINISTROS	10,045,312.59	11,624,716.01	-1,579,403.42	-15.72
	SERVICIOS GENERALES	16,061,571.30	32,653,518.62	-16,591,947.32	-103.30
5200	AYUDAS	4,534,221.86	7,258,840.08	-2,724,618.22	-60.09
	Transferencias Internas y Asignaciones al Sector Público	0.00	0.00	0.00	0.00
	Transferencias al Resto del Sector público	0.00	0.00	0.00	0.00
	Subsidios y Subvenciones	0.00	0.00	0.00	0.00
	Ayudas Sociales	4,534,221.86	7,258,840.08	-2,724,618.22	-60.09
	Pensiones y Jubilaciones	0.00	0.00	0.00	0.00
	Transferencias a Fideicomisos, Mandatos y Contratos Análogos	0.00	0.00	0.00	0.00
	Transferencias a la Seguridad Social	0.00	0.00	0.00	0.00
	Donativos	0.00	0.00	0.00	0.00
	Transferencias al Exterior	0.00	0.00	0.00	0.00
5300	PARTICIPACIONES Y APORTACIONES	0.00	0.00	0.00	0.00
	Participaciones	0.00	0.00	0.00	0.00
	Aportaciones	0.00	0.00	0.00	0.00
	Convenios	0.00	0.00	0.00	0.00
5400	INTERESES, COMISIONES Y OTROS GASTOS DE LA DEUDA PÚBLICA	356,257.85	0.00	356,257.85	100.00
	Intereses de la Deuda Pública	0.00	0.00	0.00	0.00



Cuenta Pública 2022
ESTADO DE ACTIVIDADES COMPARATIVO
(Cifras en Pesos)



SISTEMA DESCENTRALIZADO MUNICIPAL DIF DE NAUCALPAN 3097



DEL 1 DE ENERO AL 31 DE DICIEMBRE DE 2022

Cuenta (3)	Concepto (4)	2022 (5)	2021 (5)	Variación (6)	
		Importe	Importe	Importe	%
	Comisiones de la Deuda Pública	0.00	0.00	0.00	0.00
	Gastos de la Deuda Pública	0.00	0.00	0.00	0.00
	Costo por Coberturas	0.00	0.00	0.00	0.00
	Apoyos Financieros	0.00	0.00	0.00	0.00
	Adeudos de Ejercicios Fiscales Anteriores (ADEFAS)	356,257.85	0.00	356,257.85	100.00
5500	OTROS GASTOS Y PERDIDAS EXTRAORDINARIAS	2,373,028.26	2,192,807.75	180,220.51	7.59
	Amortizaciones	2,373,028.26	0.00	2,373,028.26	100.00
	Provisiones	0.00	0.00	0.00	0.00
	Disminución de Inventarios	0.00	0.00	0.00	0.00
	Otros Gastos	0.00	2,192,807.75	-2,192,807.75	0.00
5600	INVERSIÓN PÚBLICA	0.00	0.00	0.00	0.00
	Inversión Pública no Capitalizable	0.00	0.00	0.00	0.00
5700	BIENES MUEBLES E INTANGIBLES	34,429.79	29,512.50	4,917.29	14.28
	Bienes Muebles e Intangibles	34,429.79	29,512.50	4,917.29	14.28
	TOTAL GASTOS Y OTRAS PÉRDIDAS	188,014,797.49	162,616,158.45	25,398,639.04	13.51
	Resultado del Ejercicio (Ahorro/Desahorro)	5,863,565.23	21,018,734.71	-15,155,169.48	-258.46

Nota 1 No se Incluyen : Utilidades de Intereses, por regla de presentación se revelan como ingresos financieros

"Bajo protesta de decir verdad declaramos que los Estados Financieros y sus notas, son razonablemente correctos y son responsabilidad del emisor"



 LIC. CYNTHIA ELIZONDO BASURTO
 Directora General



 LIC. ANÍBAL BRAM FALCÓN
 Tesorero o Equivalente