

**IMCUFIDE NAUCALPAN, 4097**  
**ESTADO DE FLUJO DE EFECTIVO**  
**DEL 1 DE ENERO AL 30 DE JUNIO DE 2024**




CONCEPTO	TRIMESTRE ACTUAL	TRIMESTRE ANTERIOR
<b>FLUJOS DE EFECTIVO DE LAS ACTIVIDADES DE OPERACIÓN</b>		
<b>ORIGEN</b>	<b>76,826.22</b>	<b>1,222,037.24</b>
Impuestos	0.00	0.00
Cuotas y Aportaciones de Seguridad Social	0.00	0.00
Contribuciones de Mejoras	0.00	0.00
Derechos	0.00	0.00
Productos de Tipo Corriente	0.00	0.00
Aprovechamientos de Tipo Corriente	0.00	0.00
Ingresos por Venta de Bienes y Servicios	505,260.00	528,556.26
Contribuciones no comprendidas en la Ley de Ingresos causadas en ejercicios fiscales Anteriores pendientes de liquidacion o pago	0.00	0.00
Participaciones y Aportaciones	0.00	0.00
Transferencias, Asignaciones, Subsidios y Otras Ayudas	2,624,583.34	2,624,583.34
Ingresos Financieros	0.00	0.00
Otros Origenes de Operacion	-3,053,017.12	-1,931,102.36
<b>APLICACION</b>	<b>-376,836.14</b>	<b>1,602,241.23</b>
Servicios Personales	1,943,516.38	1,918,829.77
Materiales y Suministros	175,640.69	413,297.37
Servicios Generales	557,026.05	650,773.06
Transferencias, Asignaciones, Subsidios y Otras Ayudas	0.00	26,849.99
Deuda Publica	0.00	0.00
Traspaso entre Caja y Bancos	0.00	0.00
Traspaso de Bancos a Inversiones	0.00	0.00
Otras Aplicaciones de Operacion	-3,053,019.26	-1,407,508.96
<b>FLUJOS NETOS DE EFECTIVO POR ACTIVIDADES DE OPERACIÓN</b>	<b>453,662.36</b>	<b>-380,203.99</b>

**IMCUFIDE NAUCALPAN, 4097**  
**ESTADO DE FLUJO DE EFECTIVO**  
**DEL 1 DE ENERO AL 30 DE JUNIO DE 2024**

CONCEPTO	TRIMESTRE ACTUAL	TRIMESTRE ANTERIOR
<b>FLUJOS DE EFECTIVO DE LAS ACTIVIDADES DE INVERSIÓN</b>		
<b>ORIGEN</b>	0.00	0.00
BIENES INMUEBLES, INFRAESTRUCTURA Y CONSTRUCCIONES EN PROCESO		
BIENES MUEBLES		
OTROS ORIGENES DE INVERSION	0.00	0.00
<b>APLIACION</b>	-4,083.20	-481,985.11
BIENES INMUEBLES, INFRAESTRUCTURA Y CONSTRUCCIONES EN PROCESO	0.00	0.00
BIENES MUEBLES	0.00	37,527.21
OTRAS APLICACIONES DE INVERSION	-4,083.20	-519,512.32
<b>FLUJOS NETOS DE EFECTIVO POR ACTIVIDADES DE INVERSIÓN</b>	<b>4,083.20</b>	<b>481,985.11</b>
<b>FLUJOS DE EFECTIVO DE LAS ACTIVIDADES DE FINANCIAMIENTO</b>		
<b>ORIGEN</b>	0.00	0.00
ENDEUDAMIENTO NETO		
INTERNO		
EXTERNO		
OTROS ORÍGENES DE FINANCIAMIENTO	0.00	0.00
<b>APLIACION</b>		
SERVICIOS DE LA DEUDA		
INTERNO		
EXTERNO		
OTRAS APLICACIONES DE FINANCIAMIENTO		
<b>FLUJOS NETOS DE EFECTIVO POR ACTIVIDADES DE FINANCIAMIENTO</b>	<b>0.00</b>	<b>0.00</b>

**IMCUFIDE NAUCALPAN, 4097**  
**ESTADO DE FLUJO DE EFECTIVO**  
**DEL 1 DE ENERO AL 30 DE JUNIO DE 2024**

CONCEPTO	TRIMESTRE ACTUAL	TRIMESTRE ANTERIOR
INCREMENTO / DISMINUCIÓN NETA EN EL EFECTIVO Y EQUIVALENTES AL EFECTIVO	457,745.56	101,781.12
EFECTIVO Y EQUIVALENTES AL EFECTIVO AL INICIO DEL MES	3,493,266.96	3,391,485.84
EFECTIVO Y EQUIVALENTES AL EFECTIVO AL FINAL DEL MES	3,951,012.52	3,493,266.96

 <div style="border: 1px solid black; padding: 2px; width: fit-content; margin: 0 auto;">ARTURO FEREGRINO CASTRO</div>	 <div style="border: 1px solid black; padding: 2px; width: fit-content; margin: 0 auto;">MARÍA DE LOS ÁNGELES MARTÍNEZ DÍAZ</div>	 <div style="border: 1px solid black; padding: 2px; width: fit-content; margin: 0 auto;">SINUHE OLVERA RAMÍREZ</div>
DIRECTOR GENERAL DEL IMCUFIDEN	TESORERA DEL IMCUFIDEN	CONTRALOR INTERNO DEL IMCUFIDEN

CONTRALORÍA  
INTERNA



**IMCUFIDEN**  
NAUCALPAN

BAJO PROTESTA DE DECIR VERDAD DECLARAMOS QUE LOS ESTADOS FINANCIEROS Y SUS NOTAS,  
SON RAZONABLEMENTE CORRECTOS Y SON RESPONSABILIDAD DEL EMISOR

DIRECCIÓN  
GENERAL



**IMCUFIDEN**  
NAUCALPAN

TESORERÍA



**IMCUFIDEN**  
NAUCALPAN