



**SISTEMA DE COORDINACIÓN HACENDARIA DEL ESTADO DE MÉXICO CON SUS MUNICIPIOS  
GUÍA METODOLÓGICA PARA EL SEGUIMIENTO Y EVALUACIÓN DEL PLAN DE DESARROLLO MUNICIPAL VIGENTE**



**PBRM-08b FICHA TÉCNICA DE SEGUIMIENTO DE INDICADORES 2023  
DE GESTIÓN O ESTRATÉGICO**

<b>PILAR / EJE TRANSVERSAL:</b>	Eje transversal II: Gobierno Moderno, Capaz y Responsable	
<b>TEMA DE DESARROLLO:</b>	Gestión para Resultados y evaluación del desempeño	
<b>PROGRAMA PRESUPUESTARIO:</b>	01050206	Consolidación de la administración pública de resultados
<b>PROYECTO PRESUPUESTARIO:</b>	010502060401	Simplificación y modernización de la administración pública
<b>OBJETIVO DEL PROGRAMA PRESUPUESTARIO:</b>	Comprende el conjunto de actividades y herramientas para coadyuvar a que la actuación de los servidores públicos sea eficaz, eficiente y transparente, a fin de generar resultados con apego a los principios de legalidad, objetividad, profesionalismo, honradez, lealtad, imparcialidad, eficiencia, eficacia, equidad, transparencia, economía, integridad, que permiten la toma de decisiones sobre la aplicación de los recursos públicos con el objeto de mejorar la calidad del gasto público y la rendición de cuentas.	
<b>DEPENDENCIA GENERAL:</b>	A00	PRESIDENCIA MUNICIPAL - COORD. POLÍTICAS PÚBLICAS, PLANEACIÓN, PROGRAMAS MUNICIPALES Y MEJORA REGULATORIA.
<b>DEPENDENCIA AUXILIAR:</b>	137	SIMPLIFICACIÓN ADMINISTRATIVA

**ESTRUCTURA DEL INDICADOR COMPONENTE 4**

<b>NOMBRE DEL INDICADOR:</b>	Porcentaje de cumplimiento del Programa Anual de Mejora Regulatoria		
<b>FÓRMULA DE CÁLCULO:</b>	$(\text{Acciones del Programa Anual de Mejora Regulatoria cumplidas} / \text{Total de Acciones del Programa Anual de Mejora Regulatoria}) * 100$		
<b>INTERPRETACIÓN:</b>	Porcentaje del cumplimiento a las propuestas realizadas en el Programa Anual Municipal de Mejora Regulatoria.		
<b>DIMENSIÓN QUE ATIENDE:</b>	Eficiencia	<b>FRECUENCIA DE MEDICIÓN:</b>	Trimestral
<b>DESCRIPCIÓN DEL FACTOR DE COMPARACIÓN:</b>	Programa Anual Municipal de Mejora Regulatoria		
<b>ÁMBITO GEOGRÁFICO:</b>	U (Urbano)		
<b>COBERTURA:</b>	Municipio de Naucalpan de Juárez		
<b>LÍNEA BASE:</b>	0		

**COMPORTAMIENTO DE LAS VARIABLES DURANTE EL 4 TRIMESTRE**

VARIABLE	UNIDAD DE MEDIDA	OPERACIÓN	META ANUAL	AVANCE TRIMESTRAL				AVANCE ACUMULADO			
				PROG.	%	ALCAN.	%	PROG.	%	ALCAN.	%
Acciones del Programa Anual de Mejora Regulatoria cumplidas	Absoluta	Sumable	1	0	0.00	0	0.00	1	100.00	1	100.00
Total de Acciones del Programa Anual de Mejora Regulatoria	Absoluta	Sumable	1	0	0.00	0	0.00	1	100.00	1	100.00

**COMPORTAMIENTO DEL INDICADOR**

**DESCRIPCIÓN DE LA META ANUAL**  
0

**4 TRIMESTRE**

META ANUAL	AVANCE TRIMESTRAL				AVANCE ACUMULADO			
	PROGRAMADO	ALCAN.	EF %	SEMAFORO	PROGRAMADO	ALCANZADO	EF %	SEMAFORO
1	0	0	0.00	VERDE	1	1	100.00	VERDE

**DESCRIPCIÓN DE RESULTADOS Y JUSTIFICACIÓN EN CASO DE VARIACIÓN SUPERIOR A +10 POR CIENTO RESPECTO A LO PROGRAMADO**

**EVALUACIÓN DEL INDICADOR**

EL ÁREA ALCANZÓ UN NIVEL ADECUADO EN EL CUMPLIMIENTO DEL INDICADOR. SE RECOMIENDA QUE SE SIGA CON LAS MISMAS ESTRATEGIAS PARA EL CUMPLIMIENTO DE LAS METAS.

**ELABORO**

**JOSÉ LUIS ARCE AGUILAR**  
 COORDINADOR DE POLÍTICAS PÚBLICAS, PLANEACIÓN, PROGRAMAS MUNICIPALES Y MEJORA REGULATORIA

NOMBRE	FIRMA	CARGO
--------	-------	-------

**Vo. Bo.**

**ILIANA GRISEL GARCÍA VILCHIS**  
 TITULAR DE LA UIPPE

NOMBRE	FIRMA	CARGO
--------	-------	-------





SISTEMA DE COORDINACIÓN HACENDARIA DEL ESTADO DE MÉXICO CON SUS MUNICIPIOS  
GUÍA METODOLÓGICA PARA EL SEGUIMIENTO Y EVALUACIÓN DEL PLAN DE DESARROLLO MUNICIPAL VIGENTE



PBRM-08b FICHA TÉCNICA DE SEGUIMIENTO DE INDICADORES 2023  
DE GESTIÓN O ESTRATÉGICO

**PILAR / EJE TRANSVERSAL:** Eje transversal II: Gobierno Moderno, Capaz y Responsable  
**TEMA DE DESARROLLO:** Gestión para Resultados y evaluación del desempeño  
**PROGRAMA PRESUPUESTARIO:** 01050206 Consolidación de la administración pública de resultados  
**PROYECTO PRESUPUESTARIO:** 010502060401 Simplificación y modernización de la administración pública  
**OBJETIVO DEL PROGRAMA PRESUPUESTARIO:** Comprende el conjunto de actividades y herramientas para coadyuvar a que la actuación de los servidores públicos sea eficaz, eficiente y transparente, a fin de generar resultados con apego a los principios de legalidad, objetividad, profesionalismo, honradez, lealtad, imparcialidad, eficiencia, eficacia, equidad, transparencia, economía, integridad, que permiten la toma de decisiones sobre la aplicación de los recursos públicos con el objeto de mejorar la calidad del gasto público y la rendición de cuentas.  
**DEPENDENCIA GENERAL:** A00 PRESIDENCIA MUNICIPAL - COORD. POLÍTICAS PÚBLICAS, PLANEACIÓN, PROGRAMAS MUNICIPALES Y MEJORA REGULATORIA.  
**DEPENDENCIA AUXILIAR:** 137 SIMPLIFICACIÓN ADMINISTRATIVA

ESTRUCTURA DEL INDICADOR: ACTIVIDAD 4.3

**NOMBRE DEL INDICADOR:** Porcentaje de cumplimiento en la elaboración y publicación del Programa Anual de Mejora Regulatoria  
**FÓRMULA DE CÁLCULO:** (Elaboración y publicación del Programa Anual de Mejora Regulatoria/Documento programado a elaborar y publicar) \*100  
**INTERPRETACIÓN:** Programa Anual Municipal de Mejora Regulatoria aprobado  
**DIMENSIÓN QUE ATIENDE:** Eficiencia **FRECUENCIA DE MEDICIÓN:** Trimestral  
**DESCRIPCIÓN DEL FACTOR DE COMPARACIÓN:** Programa Anual Municipal de Mejora Regulatoria  
**ÁMBITO GEOGRÁFICO:** U (Urbano)  
**COBERTURA:** Municipio de Naucalpan de Juárez  
**LÍNEA BASE:** 0

COMPORTAMIENTO DE LAS VARIABLES DURANTE EL 4 TRIMESTRE

VARIABLE	UNIDAD DE MEDIDA	OPERACIÓN	META ANUAL	AVANCE TRIMESTRAL				AVANCE ACUMULADO			
				PROG.	%	ALCAN.	%	PROG.	%	ALCAN.	%
Elaboración y publicación del Programa Anual de Mejora Regulatoria	Absoluta	Sumable	1	0	0.00	0	0.00	1	100.00	1	100.00
Documento programado a elaborar y publicar	Absoluta	Sumable	1	0	0.00	0	0.00	1	100.00	1	100.00

COMPORTAMIENTO DEL INDICADOR

**DESCRIPCIÓN DE LA META ANUAL**  
0

4 TRIMESTRE

META ANUAL	AVANCE TRIMESTRAL				AVANCE ACUMULADO			
	PROGRAMADO	ALCAN.	EF %	SEMÁFORO	PROGRAMADO	ALCANZADO	EF %	SEMÁFORO
1	0	0	0.00	ROJO	1	1	100.00	VERDE

**DESCRIPCIÓN DE RESULTADOS Y JUSTIFICACIÓN EN CASO DE VARIACIÓN SUPERIOR A +10 POR CIENTO RESPECTO A LO PROGRAMADO**

EVALUACIÓN DEL INDICADOR

EL ÁREA ALCANZÓ UN NIVEL ADECUADO EN EL CUMPLIMIENTO DEL INDICADOR. SE RECOMIENDA QUE SE SIGA CON LAS MISMAS ESTRATEGIAS PARA EL CUMPLIMIENTO DE LAS METAS.

**ELABORO**

**NAUCALPAN DE JUÁREZ**  
PRESIDENCIA MUNICIPAL

JOSÉ LUIS ARCE AGUIAR  
COORDINADOR DE POLÍTICAS PÚBLICAS, PLANEACIÓN, PROGRAMAS MUNICIPALES Y MEJORA REGULATORIA

NOMBRE: JOSÉ LUIS ARCE AGUIAR  
FIRMA: [Signature]  
CARGO: COORDINADOR DE POLÍTICAS PÚBLICAS, PLANEACIÓN, PROGRAMAS MUNICIPALES Y MEJORA REGULATORIA

**Vo. Bo.**

ILIANA GRISELA GARCÍA VILCHIS  
TITULAR DE LA UIPE

NOMBRE: ILIANA GRISELA GARCÍA VILCHIS  
FIRMA: [Signature]  
CARGO: TITULAR DE LA UIPE



SISTEMA DE COORDINACIÓN HACENDARIA DEL ESTADO DE MÉXICO CON SUS MUNICIPIOS  
GUÍA METODOLÓGICA PARA EL SEGUIMIENTO Y EVALUACIÓN DEL PLAN DE DESARROLLO MUNICIPAL VIGENTE

PBRM-08b FICHA TÉCNICA DE SEGUIMIENTO DE INDICADORES 2023  
DE GESTIÓN O ESTRATÉGICO



PILAR / EJE TRANSVERSAL:	Eje transversal II: Gobierno Moderno, Capaz y Responsable	
TEMA DE DESARROLLO:	Gestión para Resultados y evaluación del desempeño	
PROGRAMA PRESUPUESTARIO:	01050206	Consolidación de la administración pública de resultados
PROYECTO PRESUPUESTARIO:	010502060401	Simplificación y modernización de la administración pública
OBJETIVO DEL PROGRAMA PRESUPUESTARIO:	Comprende el conjunto de actividades y herramientas para coadyuvar a que la actuación de los servidores públicos sea eficaz, eficiente y transparente, a fin de generar resultados con apego a los principios de legalidad, objetividad, profesionalismo, honradez, lealtad, imparcialidad, eficiencia, eficacia, equidad, transparencia, economía, integridad, que permiten la toma de decisiones sobre la aplicación de los recursos públicos con el objeto de mejorar la calidad del gasto público y la rendición de cuentas.	
DEPENDENCIA GENERAL:	A00	PRESIDENCIA MUNICIPAL - COORD. POLÍTICAS PÚBLICAS, PLANEACIÓN, PROGRAMAS MUNICIPALES Y MEJORA REGULATORIA.
DEPENDENCIA AUXILIAR:	137	SIMPLIFICACIÓN ADMINISTRATIVA

ESTRUCTURA DEL INDICADOR ACTIVIDAD 4.4

NOMBRE DEL INDICADOR:	Porcentaje de sesiones de la Comisión Municipal de Mejora Regulatoria realizadas		
FÓRMULA DE CÁLCULO:	(Número de Sesiones de la Comisión Municipal de Mejora Regulatoria realizadas / Número de Comisión Municipal de Mejora Regulatoria programadas) * 100		
INTERPRETACIÓN:	Sesiones Ordinarias de la Comisión Municipal de Mejora Regulatoria realizadas.		
DIMENSIÓN QUE ATIENDE:	Eficiencia	FRECUENCIA DE MEDICIÓN:	Trimestral
DESCRIPCIÓN DEL FACTOR DE COMPARACIÓN:	Sesiones Ordinarias		
ÁMBITO GEOGRÁFICO:	U (Urbano)		
COBERTURA:	Municipio de Naucalpan de Juárez		
LÍNEA BASE:	0		

COMPORTAMIENTO DE LAS VARIABLES DURANTE EL 4. TRIMESTRE

VARIABLE	UNIDAD DE MEDIDA	OPERACIÓN	META ANUAL	AVANCE TRIMESTRAL				AVANCE ACUMULADO			
				PROG.	%	ALCAN.	%	PROG.	%	ALCAN.	%
Número de Sesiones de la Comisión Municipal de Mejora Regulatoria realizadas	Absoluta	Sumable	4	1	25.00	1	100.00	4	100.00	4	100.00
Número de Comisión Municipal de Mejora Regulatoria programadas	Absoluta	Sumable	4	1	25.00	1	100.00	4	100.00	4	100.00

COMPORTAMIENTO DEL INDICADOR

DESCRIPCIÓN DE LA META ANUAL
0

4. TRIMESTRE

META ANUAL	AVANCE TRIMESTRAL				AVANCE ACUMULADO			
	PROGRAMADO	ALCAN.	EF %	SEMAFORO	PROGRAMADO	ALCANZADO	EF %	SEMAFORO
4	1	1	100.00	VERDE	4	4	100.00	VERDE

DESCRIPCIÓN DE RESULTADOS Y JUSTIFICACIÓN EN CASO DE VARIACIÓN SUPERIOR A +10 POR CIENTO RESPECTO A LO PROGRAMADO

--

EVALUACIÓN DEL INDICADOR

EL ÁREA ALCANZÓ UN NIVEL ADECUADO EN EL CUMPLIMIENTO DEL INDICADOR. SE RECOMIENDA QUE SE SIGA CON LAS MISMAS ESTRATEGIAS PARA EL CUMPLIMIENTO DE LAS METAS.
---

ELABORÓ

JOSÉ LUIS ARCE ADULAR  
COORDINADOR DE POLÍTICAS PÚBLICAS, PLANEACIÓN, PROGRAMAS MUNICIPALES Y MEJORA REGULATORIA

NOMBRE FIRMA CARGO



Vo. Bo.

ILIANA GRISEL GARCÍA VILCHIS  
TITULAR DE LA UIPE

NOMBRE FIRMA CARGO





SISTEMA DE COORDINACIÓN HACENDARIA DEL ESTADO DE MÉXICO CON SUS MUNICIPIOS  
GUÍA METODOLÓGICA PARA EL SEGUIMIENTO Y EVALUACIÓN DEL PLAN DE DESARROLLO MUNICIPAL VIGENTE

PBRM-08b FICHA TÉCNICA DE SEGUIMIENTO DE INDICADORES 2023  
DE GESTIÓN O ESTRATÉGICO



PILAR / EJE TRANSVERSAL:	Eje transversal II: Gobierno Moderno, Capaz y Responsable	
TEMA DE DESARROLLO:	Comunicación y diálogo con la ciudadanía como elemento clave de gobernabilidad	
PROGRAMA PRESUPUESTARIO:	01030101	Conducción de las políticas generales de gobierno
PROYECTO PRESUPUESTARIO:	010301010201	Audiencia pública y consulta popular
OBJETIVO DEL PROGRAMA PRESUPUESTARIO:	Incluye las acciones que favorezcan el desarrollo de un gobierno democrático que impulse la participación social y ofrezca servicio de calidad en el marco de legalidad y justicia, para elevar las condiciones de vida de la población.	
DEPENDENCIA GENERAL:	A00	PRESIDENCIA MUNICIPAL - COORD. POLÍTICAS PÚBLICAS, PLANEACIÓN, PROGRAMAS MUNICIPALES Y MEJORA REGULATORIA.
DEPENDENCIA AUXILIAR:	144	GOBERNACIÓN

ESTRUCTURA DEL INDICADOR - FIN

NOMBRE DEL INDICADOR:	Tasa de variación en la ejecución de mecanismos e instrumentos de participación social	
FÓRMULA DE CÁLCULO:	((Mecanismos e instrumentos de participación social realizados para la conformación de Políticas Públicas Municipales en el año actual/Mecanismos e instrumentos de participación social realizados para la conformación de Políticas Públicas Municipales en el año anterior)-1) *100	
INTERPRETACIÓN:	Conocer los mecanismos e instrumentos de participación ejecutados	
DIMENSIÓN QUE ATIENDE:	Eficiencia	FRECUENCIA DE MEDICIÓN: Anual
DESCRIPCIÓN DEL FACTOR DE COMPARACIÓN:	Conocer cuantos mecanismos e instrumentos de participación se implementaron	
ÁMBITO GEOGRÁFICO:	U (Urbano)	
COBERTURA:	Municipio de Naucalpan de Juárez	
LÍNEA BASE:	3	

COMPORTAMIENTO DE LAS VARIABLES DURANTE EL 4\_TRIMESTRE

VARIABLE	UNIDAD DE MEDIDA	OPERACIÓN	META ANUAL	AVANCE TRIMESTRAL				AVANCE ACUMULADO			
				PROG.	%	ALCAN.	%	PROG.	%	ALCAN.	%
Mecanismos e instrumentos de participación social mejorados para la conformación de Políticas Públicas Municipales en el año actual	Mecanismo	Sumable	2	2	100.00	2	100.00	2	100.00	2	100.00
Mecanismos e instrumentos de participación social realizados para la conformación de Políticas Públicas Municipales en el año anterior	Mecanismo	Sumable	3	3	100.00	3	100.00	3	100.00	3	100.00

COMPORTAMIENTO DEL INDICADOR

DESCRIPCIÓN DE LA META ANUAL

Mecanismos e instrumentos de participación social realizados para la conformación de Políticas Públicas Municipales en el año actual

META ANUAL	4_TRIMESTRE				AVANCE ACUMULADO			
	PROGRAMADO	ALCAN.	EF %	SEMÁFORO	PROGRAMADO	ALCANZADO	EF %	SEMÁFORO
2	2	2	100.00	VERDE	2	2	100.00	VERDE

DESCRIPCIÓN DE RESULTADOS Y JUSTIFICACIÓN EN CASO DE VARIACIÓN SUPERIOR A +-10 POR CIENTO RESPECTO A LO PROGRAMADO

EVALUACIÓN DEL INDICADOR

EL ÁREA ALCANZÓ UN NIVEL ADECUADO EN EL CUMPLIMIENTO DEL INDICADOR. SE RECOMIENDA QUE SE SIGA CON LAS MISMAS ESTRATEGIAS PARA EL CUMPLIMIENTO DE LAS METAS.

ELABORÓ

JOSÉ LUIS ARCE AGUILAR  
COORDINADOR DE POLÍTICAS PÚBLICAS, PLANEACIÓN, PROGRAMAS MUNICIPALES Y MEJORA REGULATORIA

NOMBRE: JOSÉ LUIS ARCE AGUILAR  
FIRMA:   
CARGO: COORDINADOR DE POLÍTICAS PÚBLICAS, PLANEACIÓN, PROGRAMAS MUNICIPALES Y MEJORA REGULATORIA

Vo. Bo.

ILANA GRISELA GARCÍA VILCHIS  
TITULAR DE LA UIPE

NOMBRE: ILANA GRISELA GARCÍA VILCHIS  
FIRMA:   
CARGO: TITULAR DE LA UIPE







SISTEMA DE COORDINACIÓN HACENDARIA DEL ESTADO DE MÉXICO CON SUS MUNICIPIOS  
GUÍA METODOLÓGICA PARA EL SEGUIMIENTO Y EVALUACIÓN DEL PLAN DE DESARROLLO MUNICIPAL VIGENTE

PBRM-08b FICHA TÉCNICA DE SEGUIMIENTO DE INDICADORES 2023  
DE GESTIÓN O ESTRATÉGICO



PILAR / EJE TRANSVERSAL:	Eje transversal II: Gobierno Moderno, Capaz y Responsable	
TEMA DE DESARROLLO:	Comunicación y diálogo con la ciudadanía como elemento clave de gobernabilidad	
PROGRAMA PRESUPUESTARIO:	01030101	Conducción de las políticas generales de gobierno
PROYECTO PRESUPUESTARIO:	010301010201	Audiencia pública y consulta popular
OBJETIVO DEL PROGRAMA PRESUPUESTARIO:	Incluye las acciones que favorezcan el desarrollo de un gobierno democrático que impulse la participación social y ofrezca servicio de calidad en el marco de legalidad y justicia, para elevar las condiciones de vida de la población.	
DEPENDENCIA GENERAL:	A00	PRESIDENCIA MUNICIPAL - COORD. POLÍTICAS PÚBLICAS, PLANEACIÓN, PROGRAMAS MUNICIPALES Y MEJORA REGULATORIA.
DEPENDENCIA AUXILIAR:	144	GOBERNACIÓN

ESTRUCTURA DEL INDICADOR - PROPOSITO

NOMBRE DEL INDICADOR:	Tasa de variación en la participación ciudadana registrada en los mecanismos e instrumentos de participación social		
FÓRMULA DE CÁLCULO:	((Participación ciudadana registrada en los mecanismos e instrumentos de participación social para la conformación de políticas públicas municipales en el año actual/Participación ciudadana registrada en los mecanismos e instrumentos de participación social para la conformación de políticas públicas municipales en el año anterior)-1) *100		
INTERPRETACIÓN:	Conocer la participación ciudadana		
DIMENSIÓN QUE ATIENDE:	Eficiencia	FRECUENCIA DE MEDICIÓN:	Anual
DESCRIPCIÓN DEL FACTOR DE COMPARACIÓN:	Conocer el número de ciudadanos participantes para la elaboración de políticas públicas del año anterior		
ÁMBITO GEOGRÁFICO:	U (Urbano)		
COBERTURA:	Municipio de Naucalpan de Juárez		
LÍNEA BASE:	812		

COMPORTAMIENTO DE LAS VARIABLES DURANTE EL 4. TRIMESTRE

VARIABLE	UNIDAD DE MEDIDA	OPERACIÓN	META ANUAL	AVANCE TRIMESTRAL				AVANCE ACUMULADO			
				PROG.	%	ALCAN.	%	PROG.	%	ALCAN.	%
Participación ciudadana registrada en los mecanismos e instrumentos de participación social para la conformación de políticas públicas municipales en el año actual	Persona	Sumable	#VALORI	#VALORI	0.00	#VALORI	0.00	#VALORI	0.00	#VALORI	0.00
Participación ciudadana registrada en los mecanismos e instrumentos de participación social para la conformación de políticas públicas municipales en el año anterior	Persona	Sumable	#VALORI	#VALORI	0.00	#VALORI	0.00	#VALORI	0.00	#VALORI	0.00

COMPORTAMIENTO DEL INDICADOR

DESCRIPCIÓN DE LA META ANUAL	Participación de la ciudadanía
------------------------------	--------------------------------

4. TRIMESTRE

META ANUAL		AVANCE TRIMESTRAL			AVANCE ACUMULADO			
PROGRAMADO	ALCAN.	EF %	SEMAFORO	PROGRAMADO	ALCANZADO	EF %	SEMAFORO	
#VALORI	#VALORI	0.00	VERDE	#VALORI	#VALORI	0.00	VERDE	

DESCRIPCIÓN DE RESULTADOS Y JUSTIFICACIÓN EN CASO DE VARIACIÓN SUPERIOR A +10 POR CIENTO RESPECTO A LO PROGRAMADO


--

EVALUACIÓN DEL INDICADOR

EL ÁREA ALCANZÓ UN NIVEL ADECUADO EN EL CUMPLIMIENTO DEL INDICADOR. SE RECOMIENDA QUE SE SIGA CON LAS MISMAS ESTRATEGIAS PARA EL CUMPLIMIENTO DE LAS METAS.
---

ELABORÓ		
JOSÉ LUIS ARCE AGUILAR		
COORDINADOR DE POLÍTICAS PÚBLICAS, PLANEACIÓN, PROGRAMAS MUNICIPALES Y MEJORA REGULATORIA		
NOMBRE	FIRMA	CARGO

Vo. Bo.		
ILIANA GRISEL GARCÍA VILCHIS		
TITULAR DE LA UIPPE		
NOMBRE	FIRMA	CARGO





**SISTEMA DE COORDINACIÓN HACENDARIA DEL ESTADO DE MÉXICO CON SUS MUNICIPIOS  
GUÍA METODOLÓGICA PARA EL SEGUIMIENTO Y EVALUACIÓN DEL PLAN DE DESARROLLO MUNICIPAL VIGENTE**



**PBRM-08b FICHA TÉCNICA DE SEGUIMIENTO DE INDICADORES 2023  
DE GESTIÓN O ESTRATÉGICO**

<b>PILAR / EJE TRANSVERSAL:</b>	Eje transversal II: Gobierno Moderno, Capaz y Responsable	
<b>TEMA DE DESARROLLO:</b>	Comunicación y diálogo con la ciudadanía como elemento clave de gobernabilidad	
<b>PROGRAMA PRESUPUESTARIO:</b>	01030101	Conducción de las políticas generales de gobierno
<b>PROYECTO PRESUPUESTARIO:</b>	010301010201	Audiencia pública y consulta popular
<b>OBJETIVO DEL PROGRAMA PRESUPUESTARIO:</b>	Incluye las acciones que favorezcan el desarrollo de un gobierno democrático que impulse la participación social y ofrezca servicio de calidad en el marco de legalidad y justicia, para elevar las condiciones de vida de la población.	
<b>DEPENDENCIA GENERAL:</b>	A00	PRESIDENCIA MUNICIPAL - COORD. POLÍTICAS PÚBLICAS, PLANEACIÓN, PROGRAMAS MUNICIPALES Y MEJORA REGULATORIA.
<b>DEPENDENCIA AUXILIAR:</b>	144	GOBERNACIÓN

**ESTRUCTURA DEL INDICADOR COMPONENTE 2**

<b>NOMBRE DEL INDICADOR:</b>	Porcentaje de políticas públicas municipales realizadas		
<b>FÓRMULA DE CÁLCULO:</b>	[(Políticas públicas municipales realizadas/Políticas públicas municipales programadas) *100]		
<b>INTERPRETACIÓN:</b>	Conocer el número de políticas públicas se realizarán		
<b>DIMENSIÓN QUE ATIENDE:</b>	Eficiencia	<b>FRECUENCIA DE MEDICIÓN:</b>	Semestral
<b>DESCRIPCIÓN DEL FACTOR DE COMPARACIÓN:</b>	Conocer el número de demanda atendida		
<b>ÁMBITO GEOGRÁFICO:</b>	U (Urbano)		
<b>COBERTURA:</b>	Municipio de Naucalpan de Juárez		
<b>LÍNEA BASE:</b>	0		

**COMPORTAMIENTO DE LAS VARIABLES DURANTE EL 4. TRIMESTRE**

VARIABLE	UNIDAD DE MEDIDA	OPERACIÓN	META ANUAL	AVANCE TRIMESTRAL				AVANCE ACUMULADO			
				PROG.	%	ALCAN.	%	PROG.	%	ALCAN.	%
Políticas públicas municipales realizadas	Política pública	Sumable	3	1	33.33	0	0.00	3	100.00	2	66.67
Políticas públicas municipales programadas	Política pública	Sumable	3	1	33.33	1	100.00	3	100.00	3	100.00

**COMPORTAMIENTO DEL INDICADOR**

**DESCRIPCIÓN DE LA META ANUAL**  
Demandas ciudadanas para la construcción de las políticas públicas municipales atendidas

**4. TRIMESTRE**

META ANUAL	AVANCE TRIMESTRAL				AVANCE ACUMULADO			
	PROGRAMADO	ALCAN.	EF %	SEMAFORO	PROGRAMADO	ALCANZADO	EF %	SEMAFORO
3	1	0	0.00	ROJO	3	2	66.67	AMARILLO

**DESCRIPCIÓN DE RESULTADOS Y JUSTIFICACIÓN EN CASO DE VARIACIÓN SUPERIOR A +10 POR CIENTO RESPECTO A LO PROGRAMADO**

**EVALUACIÓN DEL INDICADOR**

EL ÁREA ALCANZÓ UN NIVEL CRÍTICO EN EL CUMPLIMIENTO DEL INDICADOR. SE SOLICITA QUE SE JUSTIFIQUE EL INCUMPLIMIENTO DE LO PROGRAMADO EN LA META Y LAS ESTRATEGIAS QUE OPTARAN.

ELABORÓ

**JOSÉ LUIS ARCE AGUILAR**  
 COORDINADOR DE POLÍTICAS PÚBLICAS, PLANEACIÓN, PROGRAMAS MUNICIPALES Y MEJORA REGULATORIA

NOMBRE	FIRMA	CARGO
--------	-------	-------

Vo. Bo.

**ILIANA GRISEL GARCÍA VILCHIS**  
 TITULAR DE LA UIPPE

NOMBRE	FIRMA	CARGO
--------	-------	-------





SISTEMA DE COORDINACIÓN HACENDARIA DEL ESTADO DE MÉXICO CON SUS MUNICIPIOS  
GUÍA METODOLÓGICA PARA EL SEGUIMIENTO Y EVALUACIÓN DEL PLAN DE DESARROLLO MUNICIPAL VIGENTE

PBRM-08b FICHA TÉCNICA DE SEGUIMIENTO DE INDICADORES 2023  
DE GESTIÓN O ESTRATÉGICO



PILAR / EJE TRANSVERSAL:	Eje transversal II: Gobierno Moderno, Capaz y Responsable	
TEMA DE DESARROLLO:	Comunicación y diálogo con la ciudadanía como elemento clave de gobernabilidad	
PROGRAMA PRESUPUESTARIO:	01030101	Conducción de las políticas generales de gobierno
PROYECTO PRESUPUESTARIO:	010301010201	Audiencia pública y consulta popular
OBJETIVO DEL PROGRAMA PRESUPUESTARIO:	Incluye las acciones que favorezcan el desarrollo de un gobierno democrático que impulse la participación social y ofrezca servicio de calidad en el marco de legalidad y justicia, para elevar las condiciones de vida de la población.	
DEPENDENCIA GENERAL:	A00	PRESIDENCIA MUNICIPAL - COORD. POLÍTICAS PÚBLICAS, PLANEACIÓN, PROGRAMAS MUNICIPALES Y MEJORA REGULATORIA.
DEPENDENCIA AUXILIAR:	144	GOBERNACIÓN

ESTRUCTURA DEL INDICADOR ACTIVIDAD 2.1

NOMBRE DEL INDICADOR:	Porcentaje de reuniones institucionales realizadas con los COPACI's y autoridades auxiliares para desarrollar las políticas públicas municipales	
FÓRMULA DE CÁLCULO:	[Reuniones Institucionales con los COPACI's y autoridades auxiliares para desarrollar las políticas públicas municipales realizadas/Reuniones institucionales con los COPACI's y autoridades auxiliares para desarrollar las políticas públicas municipales programadas] *100	
INTERPRETACIÓN:	Conocer el número de reuniones celebradas con la ciudadanía	
DIMENSIÓN QUE ATIENDE:	Eficiencia	FRECUENCIA DE MEDICIÓN: Trimestral
DESCRIPCIÓN DEL FACTOR DE COMPARACIÓN:	Número de reuniones realizadas	
ÁMBITO GEOGRÁFICO:	U (Urbano)	
COBERTURA:	Municipio de Naucalpan de Juárez	
LÍNEA BASE:	0	

COMPORTAMIENTO DE LAS VARIABLES DURANTE EL 4\_TRIMESTRE

VARIABLE	UNIDAD DE MEDIDA	OPERACIÓN	META ANUAL	AVANCE TRIMESTRAL				AVANCE ACUMULADO			
				PROG.	%	ALCAN.	%	PROG.	%	ALCAN.	%
Reuniones institucionales con los COPACI's y autoridades auxiliares para desarrollar las políticas públicas municipales realizadas	Reuniones con organizaciones civiles o sociales registradas realizadas	Sumable	#(VALOR)	#(VALOR)	0.00	#(VALOR)	0.00	#(VALOR)	0.00	#(VALOR)	0.00
Reuniones institucionales con los COPACI's y autoridades auxiliares para desarrollar las políticas públicas municipales programadas	Reuniones con organizaciones civiles o sociales registradas programadas	Sumable	#(VALOR)	#(VALOR)	0.00	#(VALOR)	0.00	#(VALOR)	0.00	#(VALOR)	0.00

COMPORTAMIENTO DEL INDICADOR

DESCRIPCIÓN DE LA META ANUAL
Total de reuniones realizadas con organizaciones civiles o sociales

4\_TRIMESTRE

META ANUAL		AVANCE TRIMESTRAL			AVANCE ACUMULADO			
PROGRAMADO		ALCAN.	EF %	SEMAFORO	PROGRAMADO	ALCANZADO	EF %	SEMAFORO
#(VALOR)	#(VALOR)	#(VALOR)	0.00	VERDE	#(VALOR)	#(VALOR)	0.00	VERDE

DESCRIPCIÓN DE RESULTADOS Y JUSTIFICACIÓN EN CASO DE VARIACIÓN SUPERIOR A +-10 POR CIENTO RESPECTO A LO PROGRAMADO

--


EVALUACIÓN DEL INDICADOR

EL ÁREA ALCANZÓ UN NIVEL ADECUADO EN EL CUMPLIMIENTO DEL INDICADOR. SE RECOMIENDA QUE SE SIGA CON LAS MISMAS ESTRATEGIAS PARA EL CUMPLIMIENTO DE LAS METAS.
---

ELABORO

  
 JOSÉ LUIS ARCE AGUILAR  
 COORDINADOR DE POLÍTICAS PÚBLICAS, PLANEACIÓN PROGRAMAS MUNICIPALES Y MEJORA REGULATORIA  
 NOMBRE FIRMA CARGO

Vo. Bo.

  
 ILIANA GRISELA GARCÍA VILCHIS  
 TITULAR DE LA UIPE  
 NOMBRE FIRMA CARGO





**SISTEMA DE COORDINACIÓN HACENDARIA DEL ESTADO DE MÉXICO CON SUS MUNICIPIOS  
GUÍA METODOLÓGICA PARA EL SEGUIMIENTO Y EVALUACIÓN DEL PLAN DE DESARROLLO MUNICIPAL VIGENTE**

**PBRM-08b FICHA TÉCNICA DE SEGUIMIENTO DE INDICADORES 2023  
DE GESTIÓN O ESTRATÉGICO**



<b>PILAR / EJE TRANSVERSAL:</b>	Eje transversal II: Gobierno Moderno, Capaz y Responsable	
<b>TEMA DE DESARROLLO:</b>	Transparencia y rendición de cuentas	
<b>PROGRAMA PRESUPUESTARIO:</b>	01080401	Transparencia
<b>PROYECTO PRESUPUESTARIO:</b>	010804010101	Vinculación ciudadana con la administración pública
<b>OBJETIVO DEL PROGRAMA PRESUPUESTARIO:</b>	Se refiere a la obligación que tiene el sector público en el ejercicio de sus atribuciones para generar un ambiente de confianza, seguridad y franqueza, de tal forma que se tenga informada a la ciudadanía sobre las responsabilidades, procedimientos, reglas, normas y demás información que se genera en el sector, en un marco de abierta participación social y escrutinio público; así como garantizar la protección de sus datos personales en posesión de los sujetos obligados.	
<b>DEPENDENCIA GENERAL:</b>	A00	PRESIDENCIA MUNICIPAL - COORD. POLÍTICAS PÚBLICAS, PLANEACIÓN, PROGRAMAS MUNICIPALES Y MEJORA REGULATORIA.
<b>DEPENDENCIA AUXILIAR:</b>	122	UNIDAD DE TRANSPARENCIA

**ESTRUCTURA DEL INDICADOR - FIN**

<b>NOMBRE DEL INDICADOR:</b>	Tasa de variación del resultado de evaluación de la verificación virtual oficiosa del portal IPOMEX Municipal	
<b>FÓRMULA DE CÁLCULO:</b>	$(\text{Resultado de evaluación de la verificación virtual oficiosa del portal IPOMEX Municipal en el año actual} / \text{Resultado de evaluación de la verificación virtual oficiosa del portal IPOMEX Municipal en el año anterior}) * 100$	
<b>INTERPRETACIÓN:</b>	Sirve para conocer el resultado de evaluación de la verificación virtual oficiosa del portal de IPOMEX Municipal	
<b>DIMENSIÓN QUE ATIENDE:</b>	Eficiencia	<b>FRECUENCIA DE MEDICIÓN:</b> Anual
<b>DESCRIPCIÓN DEL FACTOR DE COMPARACIÓN:</b>	Evaluación de la verificación virtual oficiosa del portal IPOMEX Municipal	
<b>ÁMBITO GEOGRÁFICO:</b>	U (Urbano)	
<b>COBERTURA:</b>	Municipio de Naucalpan de Juárez	
<b>LÍNEA BASE:</b>	75.87	

**COMPORTAMIENTO DE LAS VARIABLES DURANTE EL 4. TRIMESTRE**

VARIABLE	UNIDAD DE MEDIDA	OPERACIÓN	META ANUAL	AVANCE TRIMESTRAL				AVANCE ACUMULADO			
				PROG.	%	ALCAN.	%	PROG.	%	ALCAN.	%
Resultado de evaluación de la verificación virtual oficiosa del portal IPOMEX Municipal en el año actual	Resultado	Sumable	80	80	100.00	88	110.20	80	100.00	88	110.20
Resultado de evaluación de la verificación virtual oficiosa del portal IPOMEX Municipal en el año anterior	Resultado	Valor actual	75	75	100.00	75	100.00	75	100.00	75	100.00

**COMPORTAMIENTO DEL INDICADOR**

**DESCRIPCIÓN DE LA META ANUAL**

Solicitudes presentadas por la ciudadanía.

**4. TRIMESTRE**

META ANUAL	AVANCE TRIMESTRAL				AVANCE ACUMULADO			
	PROGRAMADO	ALCAN.	EF %	SEMAFORO	PROGRAMADO	ALCANZADO	EF %	SEMAFORO
80	80	88	110.20	VERDE	80	88	110.20	VERDE

**DESCRIPCIÓN DE RESULTADOS Y JUSTIFICACIÓN EN CASO DE VARIACIÓN SUPERIOR A +10 POR CIENTO RESPECTO A LO PROGRAMADO**

**EVALUACIÓN DEL INDICADOR**

EL ÁREA ALCANZÓ UN NIVEL ADECUADO EN EL CUMPLIMIENTO DEL INDICADOR, SE RECOMIENDA QUE SE SIGA CON LAS MISMAS ESTRATEGIAS PARA EL CUMPLIMIENTO DE LAS METAS.

**ELABORÓ**

*[Firma]*

JOSÉ LUIS ARDE REGULAR  
COORDINADOR DE POLÍTICAS PÚBLICAS, PLANEACIÓN, PROGRAMAS MUNICIPALES Y MEJORA REGULATORIA

NOMBRE	FIRMA	CARGO
--------	-------	-------



Vo. Bo.

*[Firma]*

ILIANA GRISEL GARCÍA VILCHIS  
TITULAR DE LA UIPE

NOMBRE	FIRMA	CARGO
--------	-------	-------







SISTEMA DE COORDINACIÓN HACENDARIA DEL ESTADO DE MÉXICO CON SUS MUNICIPIOS  
GUÍA METODOLÓGICA PARA EL SEGUIMIENTO Y EVALUACIÓN DEL PLAN DE DESARROLLO MUNICIPAL VIGENTE

PBRM-08b FICHA TÉCNICA DE SEGUIMIENTO DE INDICADORES 2023  
DE GESTIÓN O ESTRATÉGICO



**PILAR / EJE TRANSVERSAL:** Eje transversal II: Gobierno Moderno, Capaz y Responsable  
**TEMA DE DESARROLLO:** Transparencia y rendición de cuentas  
**PROGRAMA PRESUPUESTARIO:** 01080401 Transparencia  
**PROYECTO PRESUPUESTARIO:** 010804010101 Vinculación ciudadana con la administración pública

**OBJETIVO DEL PROGRAMA PRESUPUESTARIO:** Se refiere a la obligación que tiene el sector público en el ejercicio de sus atribuciones para generar un ambiente de confianza, seguridad y franqueza, de tal forma que se tenga informada a la ciudadanía sobre las responsabilidades, procedimientos, reglas, normas y demás información que se genera en el sector, en un marco de abierta participación social y escrutinio público; así como garantizar la protección de sus datos personales en posesión de los sujetos obligados.

**DEPENDENCIA GENERAL:** A00 PRESIDENCIA MUNICIPAL - COORD. POLÍTICAS PÚBLICAS, PLANEACIÓN, PROGRAMAS MUNICIPALES Y MEJORA REGULATORIA.  
**DEPENDENCIA AUXILIAR:** 122 UNIDAD DE TRANSPARENCIA

ESTRUCTURA DEL INDICADOR PROPOSITO

**NOMBRE DEL INDICADOR:** Porcentaje de solicitudes de transparencia y acceso a la información atendidas  
**FÓRMULA DE CÁLCULO:**  $((\text{Solicitudes de transparencia y acceso a la información atendidas} / \text{Solicitudes de transparencia y acceso a la información presentadas}) * 100)$   
**INTERPRETACIÓN:** Número de solicitudes de información solicitadas  
**DIMENSIÓN QUE ATIENDE:** Eficiencia **FRECUENCIA DE MEDICIÓN:** Anual  
**DESCRIPCIÓN DEL FACTOR DE COMPARACIÓN:** Número de solicitudes contestadas  
**ÁMBITO GEOGRÁFICO:** U (Urbano)  
**COBERTURA:** Municipio de Naucalpan de Juárez  
**LÍNEA BASE:** 1026

COMPORTAMIENTO DE LAS VARIABLES DURANTE EL 4 TRIMESTRE

VARIABLE	UNIDAD DE MEDIDA	OPERACIÓN	META ANUAL	AVANCE TRIMESTRAL				AVANCE ACUMULADO			
				PROG.	%	ALCAN.	%	PROG.	%	ALCAN.	%
Solicitudes de transparencia y acceso a la información atendidas	Solicitud	Sumable	733	733	100.00	720	98.23	733	100.00	720	98.23
Solicitudes de transparencia y acceso a la información presentadas	Solicitud	Sumable	733	733	100.00	733	100.00	733	100.00	733	100.00

COMPORTAMIENTO DEL INDICADOR

**DESCRIPCIÓN DE LA META ANUAL**  
 Conocer el número de solicitudes de información fueron solicitadas

META ANUAL	4 TRIMESTRE				AVANCE ACUMULADO			
	PROGRAMADO	ALCAN.	EF %	SEMAFORO	PROGRAMADO	ALCANZADO	EF %	SEMAFORO
733	733	720	98.23	VERDE	733	720	98.23	VERDE

**DESCRIPCIÓN DE RESULTADOS Y JUSTIFICACIÓN EN CASO DE VARIACIÓN SUPERIOR A +10 POR CIENTO RESPECTO A LO PROGRAMADO**

EVALUACIÓN DEL INDICADOR

EL ÁREA ALCANZÓ UN NIVEL ADECUADO EN EL CUMPLIMIENTO DEL INDICADOR. SE RECOMIENDA QUE SE SIGA CON LAS MISMAS ESTRATEGIAS PARA EL CUMPLIMIENTO DE LAS METAS.

**ELABORÓ**

JOSÉ LUIS ARCE AGUILAR  
 COORDINADOR DE POLÍTICAS PÚBLICAS, PLANEACIÓN, PROGRAMAS MUNICIPALES Y MEJORA REGULATORIA  
 NOMBRE FIRMA CARGO

**Vo. Bo.**

ILANA GRISEL GARCÍA VILCHIS  
 TITULAR DE LA UIPPE  
 NOMBRE FIRMA CARGO



SISTEMA DE COORDINACIÓN HACENDARIA DEL ESTADO DE MÉXICO CON SUS MUNICIPIOS  
GUÍA METODOLÓGICA PARA EL SEGUIMIENTO Y EVALUACIÓN DEL PLAN DE DESARROLLO MUNICIPAL VIGENTE



PBRM-08b FICHA TÉCNICA DE SEGUIMIENTO DE INDICADORES 2023  
DE GESTIÓN O ESTRATÉGICO

PILAR / EJE TRANSVERSAL:	Eje transversal II: Gobierno Moderno, Capaz y Responsable	
TEMA DE DESARROLLO:	Transparencia y rendición de cuentas	
PROGRAMA PRESUPUESTARIO:	01080401	Transparencia
PROYECTO PRESUPUESTARIO:	010804010101	Vinculación ciudadana con la administración pública
OBJETIVO DEL PROGRAMA PRESUPUESTARIO:	Se refiere a la obligación que tiene el sector público en el ejercicio de sus atribuciones para generar un ambiente de confianza, seguridad y franqueza, de tal forma que se tenga informada a la ciudadanía sobre las responsabilidades, procedimientos, reglas, normas y demás información que se genera en el sector, en un marco de abierta participación social y escrutinio público; así como garantizar la protección de sus datos personales en posesión de los sujetos obligados.	
DEPENDENCIA GENERAL:	A00	PRESIDENCIA MUNICIPAL - COORD. POLÍTICAS PÚBLICAS, PLANEACIÓN, PROGRAMAS MUNICIPALES Y MEJORA REGULATORIA.
DEPENDENCIA AUXILIAR:	122	UNIDAD DE TRANSPARENCIA

ESTRUCTURA DEL INDICADOR COMPONENTE 1

NOMBRE DEL INDICADOR:	Porcentaje de cumplimiento de fracciones de la ley de Transparencia y Acceso a la Información	
FÓRMULA DE CÁLCULO:	$(\text{Total de fracciones actualizadas y publicadas} / \text{Total de fracciones señaladas en la Ley de Transparencia y Acceso a la Información}) * 100$	
INTERPRETACIÓN:	Sirve para conocer cuantas fracciones hay en la Ley de Transparencia y Acceso a la Información	
DIMENSIÓN QUE ATIENDE:	Eficiencia	FRECUENCIA DE MEDICIÓN: Semestral
DESCRIPCIÓN DEL FACTOR DE COMPARACIÓN:	Fracciones actualizadas y publicadas en la Ley de Transparencia y Acceso a la Información	
ÁMBITO GEOGRÁFICO:	U (Urbano)	
COBERTURA:	Municipio de Naucalpan de Juárez	
LÍNEA BASE:	126	

COMPORTAMIENTO DE LAS VARIABLES DURANTE EL 4. TRIMESTRE

VARIABLE	UNIDAD DE MEDIDA	OPERACIÓN	META ANUAL	AVANCE TRIMESTRAL				AVANCE ACUMULADO			
				PROG.	%	ALCAN.	%	PROG.	%	ALCAN.	%
Total de fracciones actualizadas y publicadas	Fracción	Constante	126	126	100.00	126	100.00	126	100.00	126	100.00
Total de fracción(s) señaladas en la Ley de Transparencia y Acceso a la Información	Fracción	Constante	126	126	100.00	126	100.00	126	100.00	126	100.00

COMPORTAMIENTO DEL INDICADOR

DESCRIPCIÓN DE LA META ANUAL	Fracciones actualizadas, publicadas y señaladas en la Ley de Transparencia y Acceso a la Información.
------------------------------	---

META ANUAL	4. TRIMESTRE				AVANCE ACUMULADO			
	PROGRAMADO	ALCAN.	EF %	SEMÁFORO	PROGRAMADO	ALCANZADO	EF %	SEMÁFORO
126	126	126	100.00	VERDE	126	126	100.00	VERDE

DESCRIPCIÓN DE RESULTADOS Y JUSTIFICACIÓN EN CASO DE VARIACIÓN SUPERIOR A +/-10 POR CIENTO RESPECTO A LO PROGRAMADO	
---	--

EVALUACIÓN DEL INDICADOR

EL ÁREA ALCANZÓ UN NIVEL ADECUADO EN EL CUMPLIMIENTO DEL INDICADOR. SE RECOMIENDA QUE SE SIGA CON LAS MISMAS ESTRATEGIAS PARA EL CUMPLIMIENTO DE LAS METAS.
---

ELABORÓ  
  
 JOSÉ LUIS ARCE AGUILAR  
 COORDINADOR DE POLÍTICAS PÚBLICAS, PLANEACIÓN, PROGRAMAS MUNICIPALES Y MEJORA REGULATORIA  
 NOMBRE FIRMA

Vo. Bo.  
  
 LILIANA GRISEL GARCÍA VILCHIS  
 TITULAR DE LA UIPPE  
 NOMBRE FIRMA CARGO



SISTEMA DE COORDINACIÓN HACENDARIA DEL ESTADO DE MÉXICO CON SUS MUNICIPIOS  
GUÍA METODOLÓGICA PARA EL SEGUIMIENTO Y EVALUACIÓN DEL PLAN DE DESARROLLO MUNICIPAL VIGENTE



PBRM-08b FICHA TÉCNICA DE SEGUIMIENTO DE INDICADORES 2023  
DE GESTIÓN O ESTRATÉGICO

**PILAR / EJE TRANSVERSAL:** Eje transversal II: Gobierno Moderno, Capaz y Responsable  
**TEMA DE DESARROLLO:** Transparencia y rendición de cuentas  
**PROGRAMA PRESUPUESTARIO:** 01080401 Transparencia  
**PROYECTO PRESUPUESTARIO:** 010804010101 Vinculación ciudadana con la administración pública  
**OBJETIVO DEL PROGRAMA PRESUPUESTARIO:** Se refiere a la obligación que tiene el sector público en el ejercicio de sus atribuciones para generar un ambiente de confianza, seguridad y franqueza, de tal forma que se tenga informada a la ciudadanía sobre las responsabilidades, procedimientos, reglas, normas y demás información que se genera en el sector, en un marco de abierta participación social y escrutinio público; así como garantizar la protección de sus datos personales en posesión de los sujetos obligados.  
**DEPENDENCIA GENERAL:** A00 PRESIDENCIA MUNICIPAL - COORD. POLÍTICAS PÚBLICAS, PLANEACIÓN, PROGRAMAS MUNICIPALES Y MEJORA REGULATORIA.  
**DEPENDENCIA AUXILIAR:** 122 UNIDAD DE TRANSPARENCIA

ESTRUCTURA DEL INDICADOR - COMPONENTE 2

**NOMBRE DEL INDICADOR:** Porcentaje de recursos de revisión resueltos  
**FÓRMULA DE CÁLCULO:** (Recursos de revisión resueltos/Recursos de revisión presentados) \*100  
**INTERPRETACIÓN:** Recursos de revisión resueltos  
**DIMENSIÓN QUE ATIENDE:** Eficiencia **FRECUENCIA DE MEDICIÓN:** Trimestral  
**DESCRIPCIÓN DEL FACTOR DE COMPARACIÓN:** Se compara los Recursos de revisión resueltos del año anterior  
**ÁMBITO GEOGRÁFICO:** U (Urbano)  
**COBERTURA:** Municipio de Naucalpan de Juárez  
**LÍNEA BASE:** 52

COMPORTAMIENTO DE LAS VARIABLES DURANTE EL 4 TRIMESTRE

VARIABLE	UNIDAD DE MEDIDA	OPERACIÓN	META ANUAL	AVANCE TRIMESTRAL				AVANCE ACUMULADO			
				PROG.	%	ALCAN.	%	PROG.	%	ALCAN.	%
Recursos de revisión resueltos	Recurso de revisión	Sumable	68	17	25.00	7	41.18	68	100.00	64	94.12
Recursos de revisión presentados	Recurso de revisión	Sumable	68	17	25.00	17	100.00	68	100.00	53	77.94

COMPORTAMIENTO DEL INDICADOR

**DESCRIPCIÓN DE LA META ANUAL**  
Recursos de revisión resueltos

META ANUAL	4 TRIMESTRE				AVANCE ACUMULADO			
	PROGRAMADO	ALCAN.	EF %	SEMÁFORO	PROGRAMADO	ALCANZADO	EF %	SEMÁFORO
68	17	7	41.18	ROJO	68	64	94.12	VERDE


**DESCRIPCIÓN DE RESULTADOS Y JUSTIFICACIÓN EN CASO DE VARIACIÓN SUPERIOR A +-10 POR CIENTO RESPECTO A LO PROGRAMADO**

EVALUACIÓN DEL INDICADOR

EL ÁREA ALCANZÓ UN NIVEL CRÍTICO EN EL CUMPLIMIENTO DEL INDICADOR. SE SOLICITA QUE SE JUSTIFIQUE EL INCUMPLIMIENTO DE LO PROGRAMADO EN LA META Y LAS ESTRATEGIAS QUE OPTARAN.

**ELABORÓ**  
  
 JOSÉ LUIS ARCE AGUILAR  
 COORDINADOR DE POLÍTICAS PÚBLICAS, PLANEACIÓN, PROGRAMAS MUNICIPALES Y MEJORA REGULATORIA  
 NOMBRE FIRMA CARGO PRESIDENCIA MUNICIPAL

**Vo. Bo.**  
  
 ILIANA GRISLA GARCÍA VILCHIS  
 TITULAR DE LA UIPE  
 NOMBRE FIRMA CARGO PRESIDENCIA MUNICIPAL





SISTEMA DE COORDINACIÓN HACENDARIA DEL ESTADO DE MÉXICO CON SUS MUNICIPIOS  
GUÍA METODOLÓGICA PARA EL SEGUIMIENTO Y EVALUACIÓN DEL PLAN DE DESARROLLO MUNICIPAL VIGENTE



PBRM-08b FICHA TÉCNICA DE SEGUIMIENTO DE INDICADORES 2023  
DE GESTIÓN O ESTRATÉGICO

PILAR / EJE TRANSVERSAL:	Eje transversal II: Gobierno Moderno, Capaz y Responsable	
TEMA DE DESARROLLO:	Transparencia y rendición de cuentas	
PROGRAMA PRESUPUESTARIO:	01080401	Transparencia
PROYECTO PRESUPUESTARIO:	010804010101	Vinculación ciudadana con la administración pública
OBJETIVO DEL PROGRAMA PRESUPUESTARIO:	Se refiere a la obligación que tiene el sector público en el ejercicio de sus atribuciones para generar un ambiente de confianza, seguridad y franqueza, de tal forma que se tenga informada a la ciudadanía sobre las responsabilidades, procedimientos, reglas, normas y demás información que se genera en el sector, en un marco de abierta participación social y escrutinio público; así como garantizar la protección de sus datos personales en posesión de los sujetos obligados.	
DEPENDENCIA GENERAL:	A00	PRESIDENCIA MUNICIPAL - COORD. POLÍTICAS PÚBLICAS, PLANEACIÓN, PROGRAMAS MUNICIPALES Y MEJORA REGULATORIA.
DEPENDENCIA AUXILIAR:	122	UNIDAD DE TRANSPARENCIA

ESTRUCTURA DEL INDICADOR ACTIVIDAD 1.2

NOMBRE DEL INDICADOR:	Porcentaje de seguimiento a los SPH en cumplimiento de sus obligaciones		
FÓRMULA DE CÁLCULO:	(Total de SPH que cumplen con sus obligaciones en materia de Transparencia y Acceso a la Información Pública y Protección de Datos Personales/Total de SPH para el cumplimiento de sus obligaciones en transparencia, el acceso a la información pública y la protección de los datos personales) *100		
INTERPRETACIÓN:	SPH que cumplen con sus obligaciones en materia de Transparencia y Acceso a la Información Pública y Protección de Datos Personales		
DIMENSIÓN QUE ATIENDE:	Eficiencia	FRECUENCIA DE MEDICIÓN:	Mensual
DESCRIPCIÓN DEL FACTOR DE COMPARACIÓN:	Fracciones actualizadas y publicadas en la Ley de Transparencia y Acceso a la Información		
ÁMBITO GEOGRÁFICO:	U (Urbano)		
COBERTURA:	Municipio de Naucalpan de Juárez		
LÍNEA BASE:	108		

COMPORTAMIENTO DE LAS VARIABLES DURANTE EL 4 TRIMESTRE

VARIABLE	UNIDAD DE MEDIDA	OPERACIÓN	META ANUAL	AVANCE TRIMESTRAL				AVANCE ACUMULADO			
				PROG.	%	ALCAN.	%	PROG.	%	ALCAN.	%
Total de SPH que cumplen con sus obligaciones en materia de Transparencia y Acceso a la Información Pública y Protección de Datos Personales	SPH	Constante	19	19	100.00	19	100.00	19	100.00	19	100.00
Total de SPH para el cumplimiento de sus obligaciones en transparencia, el acceso a la información pública y la protección de los datos personales	SPH	Constante	19	19	100.00	19	100.00	19	100.00	19	100.00

COMPORTAMIENTO DEL INDICADOR

DESCRIPCIÓN DE LA META ANUAL

Son los números de Servidores Públicos Habilitados en el área de Transparencia y Acceso a la Información.

4 TRIMESTRE

META ANUAL	AVANCE TRIMESTRAL				AVANCE ACUMULADO			
	PROGRAMADO	ALCAN.	EF %	SEMAFORO	PROGRAMADO	ALCANZADO	EF %	SEMAFORO
19	19	19	100.00	VERDE	19	19	100.00	VERDE

DESCRIPCIÓN DE RESULTADOS Y JUSTIFICACIÓN EN CASO DE VARIACIÓN SUPERIOR A +10 POR CIENTO RESPECTO A LO PROGRAMADO

EVALUACIÓN DEL INDICADOR

EL ÁREA ALCANZÓ UN NIVEL ADECUADO EN EL CUMPLIMIENTO DEL INDICADOR. SE RECOMIENDA QUE SE SIGA CON LAS MISMAS ESTRATEGIAS PARA EL CUMPLIMIENTO DE LAS METAS.

ELABORO

JOSÉ LUIS ARCE AGUILAR  
COORDINADOR DE POLÍTICAS PÚBLICAS, PLANEACIÓN, PROGRAMAS MUNICIPALES Y MEJORA REGULATORIA

NOMBRE FIRMA CARGO



Vo. Bo.

ILIANA GRISEL GARCÍA VILCHIS  
TITULAR DE LA UIPE

NOMBRE FIRMA CARGO







SISTEMA DE COORDINACIÓN HACENDARIA DEL ESTADO DE MÉXICO CON SUS MUNICIPIOS  
GUÍA METODOLÓGICA PARA EL SEGUIMIENTO Y EVALUACIÓN DEL PLAN DE DESARROLLO MUNICIPAL VIGENTE



PBRM-08b FICHA TÉCNICA DE SEGUIMIENTO DE INDICADORES 2023  
DE GESTIÓN O ESTRATÉGICO

<b>PILAR / EJE TRANSVERSAL:</b>	Eje transversal II: Gobierno Moderno, Capaz y Responsable	
<b>TEMA DE DESARROLLO:</b>	Transparencia y rendición de cuentas	
<b>PROGRAMA PRESUPUESTARIO:</b>	01080401	Transparencia
<b>PROYECTO PRESUPUESTARIO:</b>	010804010101	Vinculación ciudadana con la administración pública
<b>OBJETIVO DEL PROGRAMA PRESUPUESTARIO:</b>	Se refiere a la obligación que tiene el sector público en el ejercicio de sus atribuciones para generar un ambiente de confianza, seguridad y franqueza, de tal forma que se tenga informada a la ciudadanía sobre las responsabilidades, procedimientos, reglas, normas y demás información que se genera en el sector, en un marco de abierta participación social y escrutinio público; así como garantizar la protección de sus datos personales en posesión de los sujetos obligados.	
<b>DEPENDENCIA GENERAL:</b>	AD0	PRESIDENCIA MUNICIPAL - COORD. POLÍTICAS PÚBLICAS, PLANEACIÓN, PROGRAMAS MUNICIPALES Y MEJORA REGULATORIA.
<b>DEPENDENCIA AUXILIAR:</b>	122	UNIDAD DE TRANSPARENCIA

ESTRUCTURA DEL INDICADOR ACTIVIDAD 2.1

<b>NOMBRE DEL INDICADOR:</b>	Porcentaje de solicitudes de acceso a la información con recurso de revisión		
<b>FÓRMULA DE CÁLCULO:</b>	(Número de solicitudes de información con recurso de revisión/Total de solicitudes de acceso a la información atendidas) *100		
<b>INTERPRETACIÓN:</b>	Número de recursos de revisión a contestar		
<b>DIMENSIÓN QUE ATIENDE:</b>	Eficiencia	<b>FRECUENCIA DE MEDICIÓN:</b>	Trimestral
<b>DESCRIPCIÓN DEL FACTOR DE COMPARACIÓN:</b>	Número de recursos de revisión atendidos		
<b>ÁMBITO GEOGRÁFICO:</b>	U (Urbano)		
<b>COBERTURA:</b>	Municipio de Naucalpan de Juárez		
<b>LÍNEA BASE:</b>	140		

COMPORTAMIENTO DE LAS VARIABLES DURANTE EL 4 TRIMESTRE

VARIABLE	UNIDAD DE MEDIDA	OPERACIÓN	META ANUAL	AVANCE TRIMESTRAL				AVANCE ACUMULADO			
				PROG.	%	ALCAN.	%	PROG.	%	ALCAN.	%
Número de solicitudes de información con recurso de revisión	Recurso de revisión	Sumable	76	20	26.32	18	90.00	78	100.00	72	94.74
Total de solicitudes de acceso a la información atendidas	Recurso de revisión	Sumable	76	20	26.32	20	100.00	76	100.00	79	103.95

COMPORTAMIENTO DEL INDICADOR

<b>DESCRIPCIÓN DE LA META ANUAL</b>
Conocer el número de recursos de revisión fueron solicitadas

4 TRIMESTRE

META ANUAL	AVANCE TRIMESTRAL				AVANCE ACUMULADO			
	PROGRAMADO	ALCAN.	EF %	SEMÁFORO	PROGRAMADO	ALCANZADO	EF %	SEMÁFORO
76	20	18	90.00	VERDE	76	72	94.74	VERDE

DESCRIPCIÓN DE RESULTADOS Y JUSTIFICACIÓN EN CASO DE VARIACIÓN SUPERIOR A +10 POR CIENTO RESPECTO A LO PROGRAMADO

--

EVALUACIÓN DEL INDICADOR

EL ÁREA ALCANZÓ UN NIVEL ADECUADO EN EL CUMPLIMIENTO DEL INDICADOR. SE RECOMIENDA QUE SE SIGA CON LAS MISMAS ESTRATEGIAS PARA EL CUMPLIMIENTO DE LAS METAS.
---

ELABORÓ

JOSE LUIS ARCE AGUILAR  
COORDINADOR DE POLÍTICAS PÚBLICAS, PLANEACIÓN, PROGRAMAS MUNICIPALES Y MEJORA REGULATORIA

NOMBRE FIRMA CARGO



Vo. Bo.

ILIANA GRISEL GARCÍA VILCHIS  
TITULAR DE LA UIPE

NOMBRE FIRMA CARGO





**SISTEMA DE COORDINACIÓN HACENDARIA DEL ESTADO DE MÉXICO CON SUS MUNICIPIOS  
GUÍA METODOLÓGICA PARA EL SEGUIMIENTO Y EVALUACIÓN DEL PLAN DE DESARROLLO MUNICIPAL VIGENTE**

**PBRM-08b FICHA TÉCNICA DE SEGUIMIENTO DE INDICADORES 2023  
DE GESTIÓN O ESTRATÉGICO**



<b>PILAR / EJE TRANSVERSAL:</b>	Eje transversal II: Gobierno Moderno, Capaz y Responsable	
<b>TEMA DE DESARROLLO:</b>	Eficiencia y eficacia en el sector público	
<b>PROGRAMA PRESUPUESTARIO:</b>	01080201	Administración del sistema estatal de información estadística y geográfica
<b>PROYECTO PRESUPUESTARIO:</b>	010802010202	Información estadística municipal
<b>OBJETIVO DEL PROGRAMA PRESUPUESTARIO:</b>	Comprende el conjunto de acciones municipales que se llevan a cabo para la captación, registro, procesamiento, actualización y resguardo de información estadística y geográfica del territorio estatal.	
<b>DEPENDENCIA GENERAL:</b>	AC0	PRESIDENCIA MUNICIPAL - COORD. POLÍTICAS PÚBLICAS, PLANEACIÓN, PROGRAMAS MUNICIPALES Y MEJORA REGULATORIA.
<b>DEPENDENCIA AUXILIAR:</b>	500	UNIDAD DE INFORMACIÓN, PLANEACIÓN, PROGRAMACIÓN Y EVALUACIÓN

**ESTRUCTURA DEL INDICADOR FIN**

<b>NOMBRE DEL INDICADOR:</b>	Tasa de variación en los sistemas desarrollados en materia de información estadística y geográfica		
<b>FÓRMULA DE CÁLCULO:</b>	((Sistemas en materia de información estadística y geográfica desarrollados en el año actual/Sistemas desarrollados en materia de información estadística y geográfica en el año anterior)-1) *100		
<b>INTERPRETACIÓN:</b>	Conocer la tasa de sistemas desarrollados.		
<b>DIMENSIÓN QUE ATIENDE:</b>	Eficiencia	<b>FRECUENCIA DE MEDICIÓN:</b>	Anual
<b>DESCRIPCIÓN DEL FACTOR DE COMPARACIÓN:</b>	Sistemas desarrollados.		
<b>ÁMBITO GEOGRÁFICO:</b>	U (Urbano)		
<b>COBERTURA:</b>	Municipio de Naucalpan de Juárez		
<b>LÍNEA BASE:</b>	4		

**COMPORTAMIENTO DE LAS VARIABLES DURANTE EL 4. TRIMESTRE**

VARIABLE	UNIDAD DE MEDIDA	OPERACIÓN	META ANUAL	AVANCE TRIMESTRAL				AVANCE ACUMULADO			
				PROG.	%	ALCAN.	%	PROG.	%	ALCAN.	%
Sistemas en materia de información estadística y geográfica desarrollados en el año actual	Cuademo	Sumable	4	1	25.00	1	100.00	4	100.00	4	100.00
Sistemas desarrollados en materia de información estadística y geográfica en el año anterior	Cuademo	Sumable	0	0	0.00	0	0.00	0	0.00	0	0.00

**COMPORTAMIENTO DEL INDICADOR**

<b>DESCRIPCIÓN DE LA META ANUAL</b>
Sistemas desarrollados en el año

**4. TRIMESTRE**

META ANUAL	AVANCE TRIMESTRAL				AVANCE ACUMULADO			
	PROGRAMADO	ALCAN.	EF %	SEMAFORO	PROGRAMADO	ALCANZADO	EF %	SEMAFORO
4	1	1	100.00	VERDE	4	4	100.00	VERDE

**DESCRIPCIÓN DE RESULTADOS Y JUSTIFICACIÓN EN CASO DE VARIACIÓN SUPERIOR A +10 POR CIENTO RESPECTO A LO PROGRAMADO**

--

**EVALUACIÓN DEL INDICADOR**

EL ÁREA ALCANZÓ UN NIVEL ADECUADO EN EL CUMPLIMIENTO DEL INDICADOR. SE RECOMIENDA QUE SE SIGA CON LAS MISMAS ESTRATEGIAS PARA EL CUMPLIMIENTO DE LAS METAS.
---

**ELABORÓ**

*José Luis Arce*

JOSÉ LUIS ARCE NGULAR  
 COORDINADOR DE POLÍTICAS PÚBLICAS, PLANEACIÓN, PROGRAMAS MUNICIPALES Y MEJORA REGULATORIA  
 NOMBRE: JOSÉ LUIS ARCE NGULAR      FIRMA: *José Luis Arce*  
 CARGO: COORDINADOR DE POLÍTICAS PÚBLICAS, PLANEACIÓN, PROGRAMAS MUNICIPALES Y MEJORA REGULATORIA

Vo. Bo.

*Ilana Grisel García Vilchis*

ILIANA GRISEL GARCÍA VILCHIS  
 TITULAR DE LA UIPE  
 NOMBRE: ILIANA GRISEL GARCÍA VILCHIS      FIRMA: *Ilana Grisel García Vilchis*  
 CARGO: TITULAR DE LA UIPE



**SISTEMA DE COORDINACIÓN HACENDARIA DEL ESTADO DE MÉXICO CON SUS MUNICIPIOS  
GUÍA METODOLÓGICA PARA EL SEGUIMIENTO Y EVALUACIÓN DEL PLAN DE DESARROLLO MUNICIPAL VIGENTE**

**PBRM-08b FICHA TÉCNICA DE SEGUIMIENTO DE INDICADORES 2023  
DE GESTIÓN O ESTRATÉGICO**



<b>PILAR / EJE TRANSVERSAL:</b>	Eje transversal II: Gobierno Moderno, Capaz y Responsable	
<b>TEMA DE DESARROLLO:</b>	Eficiencia y eficacia en el sector público	
<b>PROGRAMA PRESUPUESTARIO:</b>	01080201	Administración del sistema estatal de información estadística y geográfica
<b>PROYECTO PRESUPUESTARIO:</b>	010802010202	Información estadística municipal
<b>OBJETIVO DEL PROGRAMA PRESUPUESTARIO:</b>	Comprende el conjunto de acciones municipales que se llevan a cabo para la captación, registro, procesamiento, actualización y resguardo de información estadística y geográfica del territorio estatal.	
<b>DEPENDENCIA GENERAL:</b>	A00	PRESIDENCIA MUNICIPAL- COORD. POLÍTICAS PÚBLICAS, PLANEACIÓN, PROGRAMAS MUNICIPALES Y MEJORA REGULATORIA.
<b>DEPENDENCIA AUXILIAR:</b>	500	UNIDAD DE INFORMACIÓN, PLANEACIÓN, PROGRAMACIÓN Y EVALUACIÓN

**ESTRUCTURA DEL INDICADOR PROPÓSITO**

<b>NOMBRE DEL INDICADOR:</b>	Tasa de variación porcentual en la actualización de los compilados de información estadística y geográfica		
<b>FÓRMULA DE CÁLCULO:</b>	[(Compilados de información estadística y geográfica actualizados en el año actual / Compilados de información estadística y geográfica actualizados en el año anterior) - 1] * 100		
<b>INTERPRETACIÓN:</b>	Actualización de sistemas en temas de información estadística y geográfica.		
<b>DIMENSIÓN QUE ATIENDE:</b>	Eficiencia	<b>FRECUENCIA DE MEDICIÓN:</b>	Semestral
<b>DESCRIPCIÓN DEL FACTOR DE COMPARACIÓN:</b>	Sistemas de información estadística y geográfica.		
<b>ÁMBITO GEOGRÁFICO:</b>	U (Urbano)		
<b>COBERTURA:</b>	Municipio de Naucalpan de Juárez		
<b>LÍNEA BASE:</b>	1		

**COMPORTAMIENTO DE LAS VARIABLES DURANTE EL 4\_TRIMESTRE**

VARIABLE	UNIDAD DE MEDIDA	OPERACIÓN	META ANUAL	AVANCE TRIMESTRAL				AVANCE ACUMULADO			
				PROG.	%	ALCAN.	%	PROG.	%	ALCAN.	%
Compilados de información estadística y geográfica actualizados en el año actual	Actualización	Sumable	1	0	0.00	0	0.00	1	100.00	1	100.00
Compilados de información estadística y geográfica actualizados en el año anterior	Actualización	Sumable	0	0	0.00	0	0.00	0	0.00	0	0.00

**COMPORTAMIENTO DEL INDICADOR**

<b>DESCRIPCIÓN DE LA META ANUAL</b>
Sistemas desarrollados en el año

**4\_TRIMESTRE**

META ANUAL	AVANCE TRIMESTRAL				AVANCE ACUMULADO			
	PROGRAMADO	ALCAN.	EF %	SEMAFORO	PROGRAMADO	ALCÁZADO	EF %	SEMAFORO
1	0	0	0.00	ROJO	1	1	100.00	VERDE

**DESCRIPCIÓN DE RESULTADOS Y JUSTIFICACIÓN EN CASO DE VARIACIÓN SUPERIOR A +10 POR CIENTO RESPECTO A LO PROGRAMADO**

--

**EVALUACIÓN DEL INDICADOR**

EL ÁREA ALCANZÓ UN NIVEL ADECUADO EN EL CUMPLIMIENTO DEL INDICADOR. SE RECOMIENDA QUE SE SIGA CON LAS MISMAS ESTRATEGIAS PARA EL CUMPLIMIENTO DE LAS METAS.
---

ELABORO

**JOSÉ LUIS ARCE AGULAR**  
 COORDINADOR DE POLÍTICAS PÚBLICAS, PLANEACIÓN, PROGRAMAS MUNICIPALES Y MEJORA REGULATORIA

NOMBRE: JOSÉ LUIS ARCE AGULAR      FIRMA:      CARGO: COORDINADOR DE POLÍTICAS PÚBLICAS, PLANEACIÓN, PROGRAMAS MUNICIPALES Y MEJORA REGULATORIA



Vo. Bo.

**LILIANA GRISEL GARCÍA VELCHIS**  
 TITULAR DE LA UIPE

NOMBRE: LILIANA GRISEL GARCÍA VELCHIS      FIRMA:      CARGO: TITULAR DE LA UIPE





SISTEMA DE COORDINACIÓN HACENDARIA DEL ESTADO DE MÉXICO CON SUS MUNICIPIOS  
GUÍA METODOLÓGICA PARA EL SEGUIMIENTO Y EVALUACIÓN DEL PLAN DE DESARROLLO MUNICIPAL VIGENTE

PBRM-08b FICHA TÉCNICA DE SEGUIMIENTO DE INDICADORES 2023  
DE GESTIÓN O ESTRATÉGICO



**PILAR / EJE TRANSVERSAL:** Eje transversal II: Gobierno Moderno, Capaz y Responsable  
**TEMA DE DESARROLLO:** Eficiencia y eficacia en el sector público  
**PROGRAMA PRESUPUESTARIO:** 01080201 Administración del sistema estatal de información estadística y geográfica  
**PROYECTO PRESUPUESTARIO:** 010802010202 Información estadística municipal

**OBJETIVO DEL PROGRAMA PRESUPUESTARIO:** Comprende el conjunto de acciones municipales que se llevan a cabo para la captación, registro, procesamiento, actualización y resguardo de información estadística y geográfica del territorio estatal.

**DEPENDENCIA GENERAL:** A00 PRESIDENCIA MUNICIPAL - COORD. POLÍTICAS PÚBLICAS, PLANEACIÓN, PROGRAMAS MUNICIPALES Y MEJORA REGULADORA.  
**DEPENDENCIA AUXILIAR:** S00 UNIDAD DE INFORMACIÓN, PLANEACIÓN, PROGRAMACIÓN Y EVALUACIÓN

ESTRUCTURA DEL INDICADOR COMPONENTE 1

**NOMBRE DEL INDICADOR:** Porcentaje de reportes geo referenciados emitidos  
**FÓRMULA DE CÁLCULO:** (Reportes geo referenciados emitidos/Reportes geo referenciados programados) \* 100  
**INTERPRETACIÓN:** Programación y emisión de reportes georreferenciados.  
**DIMENSIÓN QUE ATIENDE:** Eficiencia **FRECUENCIA DE MEDICIÓN:** Semestral  
**DESCRIPCIÓN DEL FACTOR DE COMPARACIÓN:** Reportes georreferenciados.  
**ÁMBITO GEOGRÁFICO:** U (Urbano)  
**COBERTURA:** Municipio de Naucalpan de Juárez  
**LÍNEA BASE:** 1

COMPORTAMIENTO DE LAS VARIABLES DURANTE EL 4 TRIMESTRE

VARIABLE	UNIDAD DE MEDIDA	OPERACIÓN	META ANUAL	AVANCE TRIMESTRAL				AVANCE ACUMULADO			
				PROG.	%	ALCAN.	%	PROG.	%	ALCAN.	%
Reportes geo referenciados emitidos	Documento	Sumable	1	1	100.00	1	100.00	1	100.00	1	100.00
Reportes geo referenciados programados	Documento	Sumable	1	1	100.00	1	100.00	1	100.00	1	100.00

COMPORTAMIENTO DEL INDICADOR

**DESCRIPCIÓN DE LA META ANUAL:**  
Reportes geo referenciados realizados

4 TRIMESTRE

META ANUAL	AVANCE TRIMESTRAL				AVANCE ACUMULADO			
	PROGRAMADO	ALCAN.	EF %	SEMÁFORO	PROGRAMADO	ALCANZADO	EF %	SEMÁFORO
1	1	1	100.00	VERDE	1	1	100.00	VERDE

DESCRIPCIÓN DE RESULTADOS Y JUSTIFICACIÓN EN CASO DE VARIACIÓN SUPERIOR A +10 POR CIENTO RESPECTO A LO PROGRAMADO

EVALUACIÓN DEL INDICADOR

EL ÁREA ALCANZÓ UN NIVEL ADECUADO EN EL CUMPLIMIENTO DEL INDICADOR. SE RECOMIENDA QUE SE SIGA CON LAS MISMAS ESTRATEGIAS PARA EL CUMPLIMIENTO DE LAS METAS.

**ELABORÓ**

*[Firma]*

JOSÉ LUIS ARCE AGUILAR  
COORDINADOR DE POLÍTICAS PÚBLICAS, PLANEACIÓN, PROGRAMAS MUNICIPALES Y MEJORA REGULADORA

**NAUCALPAN DE JUÁREZ**  
PRESIDENCIA MUNICIPAL

**CARGO**

**Vo. Bo.**

*[Firma]*

ILIANA GRISEL GARCÍA VILCHIS  
TITULAR DE LA UIPE

**NAUCALPAN DE JUÁREZ**  
PRESIDENCIA MUNICIPAL

**CARGO**





SISTEMA DE COORDINACIÓN HACENDARIA DEL ESTADO DE MÉXICO CON SUS MUNICIPIOS  
GUÍA METODOLÓGICA PARA EL SEGUIMIENTO Y EVALUACIÓN DEL PLAN DE DESARROLLO MUNICIPAL VIGENTE

PBRM-08b FICHA TÉCNICA DE SEGUIMIENTO DE INDICADORES 2023  
DE GESTIÓN O ESTRATÉGICO



**PILAR / EJE TRANSVERSAL:** Eje transversal II: Gobierno Moderno, Capaz y Responsable  
**TEMA DE DESARROLLO:** Eficiencia y eficacia en el sector público  
**PROGRAMA PRESUPUESTARIO:** 01080201 Administración del sistema estatal de información estadística y geográfica  
**PROYECTO PRESUPUESTARIO:** 010802010202 Información estadística municipal  
**OBJETIVO DEL PROGRAMA PRESUPUESTARIO:** Comprende el conjunto de acciones municipales que se llevan a cabo para la captación, registro, procesamiento, actualización y resguardo de información estadística y geográfica del territorio estatal.  
**DEPENDENCIA GENERAL:** A00 PRESIDENCIA MUNICIPAL - COORD. POLÍTICAS PÚBLICAS, PLANEACIÓN, PROGRAMAS MUNICIPALES Y MEJORA REGULATORIA.  
**DEPENDENCIA AUXILIAR:** S00 UNIDAD DE INFORMACIÓN, PLANEACIÓN, PROGRAMACIÓN Y EVALUACIÓN

ESTRUCTURA DEL INDICADOR ACTIVIDAD 1.1

**NOMBRE DEL INDICADOR:** Porcentaje de actualización de registros administrativos  
**FÓRMULA DE CÁLCULO:** (Registros actualizados/Registros generados) \* 100  
**INTERPRETACIÓN:** Actualización de registros administrativos.  
**DIMENSIÓN QUE ATIENDE:** Eficiencia **FRECUENCIA DE MEDICIÓN:** Trimestral  
**DESCRIPCIÓN DEL FACTOR DE COMPARACIÓN:** Registros administrativos.  
**ÁMBITO GEOGRÁFICO:** U (Urbano)  
**COBERTURA:** Municipio de Naucalpan de Juárez  
**LÍNEA BASE:** 1

COMPORTAMIENTO DE LAS VARIABLES DURANTE EL 4\_TRIMESTRE

VARIABLE	UNIDAD DE MEDIDA	OPERACIÓN	METÁ ANUAL	AVANCE TRIMESTRAL				AVANCE ACUMULADO			
				PROG.	%	ALCAN.	%	PROG.	%	ALCAN.	%
Registros actualizados	Registro	Sumable	1	0	0.00	0	0.00	1	100.00	1	100.00
Registros generados	Registro	Sumable	1	0	0.00	0	0.00	1	100.00	1	100.00

COMPORTAMIENTO DEL INDICADOR

**DESCRIPCIÓN DE LA META ANUAL**  
Sistemas desarrollados en el año

4\_TRIMESTRE

META ANUAL	AVANCE TRIMESTRAL				AVANCE ACUMULADO			
	PROGRAMADO	ALCAN.	EF %	SEMÁFORO	PROGRAMADO	ALCANZADO	EF %	SEMÁFORO
1	0	0	0.00	ROJO	1	1	100.00	VERDE

DESCRIPCIÓN DE RESULTADOS Y JUSTIFICACIÓN EN CASO DE VARIACIÓN SUPERIOR A +10 POR CIENTO RESPECTO A LO PROGRAMADO

EVALUACIÓN DEL INDICADOR

EL ÁREA ALCANZÓ UN NIVEL ADECUADO EN EL CUMPLIMIENTO DEL INDICADOR. SE RECOMIENDA QUE SE SIGA CON LAS MISMAS ESTRATEGIAS PARA EL CUMPLIMIENTO DE LAS METAS.

**ELABORÓ**  
  
 JOSÉ LUIS ARCE AGUIRRE  
 COORDINADOR DE POLÍTICAS PÚBLICAS, PLANEACIÓN, PROGRAMAS MUNICIPALES Y MEJORA REGULATORIA  
 NOMBRE FIRMA CARGO

**Vo. Bo.**  
  
 LILIANA GRISEL GARCÍA VILCHIS  
 TITULAR DE LA UIPE  
 NOMBRE FIRMA CARGO



SISTEMA DE COORDINACIÓN HACENDARIA DEL ESTADO DE MÉXICO CON SUS MUNICIPIOS  
GUÍA METODOLÓGICA PARA EL SEGUIMIENTO Y EVALUACIÓN DEL PLAN DE DESARROLLO MUNICIPAL VIGENTE

PBRM-08b FICHA TÉCNICA DE SEGUIMIENTO DE INDICADORES 2023  
DE GESTIÓN O ESTRATÉGICO



**PILAR / EJE TRANSVERSAL:** Eje transversal II: Gobierno Moderno, Capaz y Responsable  
**TEMA DE DESARROLLO:** Gestión para Resultados y evaluación del desempeño  
**PROGRAMA PRESUPUESTARIO:** 01050205 Planeación y presupuesto basado en resultados  
**PROYECTO PRESUPUESTARIO:** 010502050108 Operación y seguimiento del COPLADEMUN

**OBJETIVO DEL PROGRAMA PRESUPUESTARIO:** Incluye las acciones y procedimientos necesarios para desarrollar y fortalecer las fases para la planeación, programación, presupuestación, seguimiento y evaluación programático-presupuestal, considerando las fases del registro contable-presupuestal y el correspondiente proceso de rendición de cuentas, adicionalmente incluye los procedimientos de planeación y evaluación de los Planes de Desarrollo Municipal, los programas regionales y sectoriales que de él derivan.

**DEPENDENCIA GENERAL:** A00 PRESIDENCIA MUNICIPAL - COORD. POLÍTICAS PÚBLICAS, PLANEACIÓN, PROGRAMAS MUNICIPALES Y MEJORA REGULATORIA.  
**DEPENDENCIA AUXILIAR:** 500 UNIDAD DE INFORMACIÓN, PLANEACIÓN, PROGRAMACIÓN Y EVALUACIÓN

ESTRUCTURA DEL INDICADOR FIN

**NOMBRE DEL INDICADOR:** Porcentaje de cumplimiento en la ejecución del Plan de Desarrollo Municipal  
**FÓRMULA DE CÁLCULO:** (Objetivos, Estrategias y Líneas de acción contenidas en el PDM cumplidas/Total de Objetivos, Estrategias y Líneas de acción contenidas en el PDM) \*100  
**INTERPRETACIÓN:** Conocer el cumplimiento en la ejecución del Plan de Desarrollo Municipal  
**DIMENSIÓN QUE ATIENDE:** Eficiencia **FRECUENCIA DE MEDICIÓN:** Anual  
**DESCRIPCIÓN DEL FACTOR DE COMPARACIÓN:** Acciones contenidas en el PDM cumplidas.  
**ÁMBITO GEOGRÁFICO:** U (Urbano)  
**COBERTURA:** Municipio de Naucalpan de Juárez  
**LÍNEA BASE:** 0

COMPORTAMIENTO DE LAS VARIABLES DURANTE EL 4\_TRIMESTRE

VARIABLE	UNIDAD DE MEDIDA	OPERACIÓN	META ANUAL	AVANCE TRIMESTRAL				AVANCE ACUMULADO			
				PROG.	%	ALCAN.	%	PROG.	%	ALCAN.	%
Objetivos, Estrategias y Líneas de acción contenidas en el PDM cumplidas	Acción contenida en el PDM	Valor actual	419	419	100.00	433	103.34	419	100.00	433	103.34
Total de Objetivos, Estrategias y Líneas de acción contenidas en el PDM	Acción contenida en el PDM	Valor actual	419	419	100.00	419	100.00	419	100.00	419	100.00

COMPORTAMIENTO DEL INDICADOR

**DESCRIPCIÓN DE LA META ANUAL**  
 Conocer el número de evaluaciones efectuadas al Plan de Desarrollo Municipal

META ANUAL	4_TRIMESTRE				AVANCE ACUMULADO			
	PROGRAMADO	ALCAN.	EF %	SEMÁFORO	PROGRAMADO	ALCANZADO	EF %	SEMÁFORO
419	419	433	103.34	VERDE	419	433	103.34	VERDE

**DESCRIPCIÓN DE RESULTADOS Y JUSTIFICACIÓN EN CASO DE VARIACIÓN SUPERIOR A +10 POR CIENTO RESPECTO A LO PROGRAMADO**

EVALUACIÓN DEL INDICADOR

EL ÁREA ALCANZÓ UN NIVEL ADECUADO EN EL CUMPLIMIENTO DEL INDICADOR. SE RECOMIENDA QUE SE SIGA CON LAS MISMAS ESTRATEGIAS PARA EL CUMPLIMIENTO DE LAS METAS.

ELABORÓ

*José Luis Arce Aguilar*

JOSÉ LUIS ARCE AGUILAR  
COORDINADOR DE POLÍTICAS PÚBLICAS, PLANEACIÓN, PROGRAMAS MUNICIPALES Y MEJORA REGULATORIA

NOMBRE FIRMA

NAUCALPAN DE JUÁREZ  
PRESIDENCIA MUNICIPAL

Vo. Bo.

*Liliana Grisel García Vilchis*

LILIANA GRISEL GARCÍA VILCHIS  
TITULAR DE LA UIPE

NOMBRE FIRMA CARGO

NAUCALPAN DE JUÁREZ  
PRESIDENCIA MUNICIPAL



**SISTEMA DE COORDINACIÓN HACENDARIA DEL ESTADO DE MÉXICO CON SUS MUNICIPIOS  
GUÍA METODOLÓGICA PARA EL SEGUIMIENTO Y EVALUACIÓN DEL PLAN DE DESARROLLO MUNICIPAL VIGENTE**



**PBRM-08b FICHA TÉCNICA DE SEGUIMIENTO DE INDICADORES 2023  
DE GESTIÓN O ESTRATÉGICO**

<b>PILAR / EJE TRANSVERSAL:</b>	Eje transversal II: Gobierno Moderno, Capaz y Responsable	
<b>TEMA DE DESARROLLO:</b>	Gestión para Resultados y evaluación del desempeño	
<b>PROGRAMA PRESUPUESTARIO:</b>	01050205	Planeación y presupuesto basado en resultados
<b>PROYECTO PRESUPUESTARIO:</b>	010502050108	Operación y seguimiento del COPLADEMUJ
<b>OBJETIVO DEL PROGRAMA PRESUPUESTARIO:</b>	Incluye las acciones y procedimientos necesarios para desarrollar y fortalecer las fases para la planeación, programación, presupuestación, seguimiento y evaluación programático-presupuestal, considerando las fases del registro contable-presupuestal y el correspondiente proceso de rendición de cuentas, adicionalmente incluye los procedimientos de planeación y evaluación de los Planes de Desarrollo Municipal, los programas regionales y sectoriales que de él derivan.	
<b>DEPENDENCIA GENERAL:</b>	A00	PRESIDENCIA MUNICIPAL - COORD. POLÍTICAS PÚBLICAS, PLANEACIÓN, PROGRAMAS MUNICIPALES Y MEJORA REGULATORIA.
<b>DEPENDENCIA AUXILIAR:</b>	500	UNIDAD DE INFORMACIÓN, PLANEACIÓN, PROGRAMACIÓN Y EVALUACIÓN

**ESTRUCTURA DEL INDICADOR PROPÓSITO**

<b>NOMBRE DEL INDICADOR:</b>	Porcentaje de cumplimiento de obras y acciones del Plan de Desarrollo Municipal		
<b>FÓRMULA DE CÁLCULO:</b>	$(\text{Obras y acciones contenidas en el PDM cumplidas} / \text{Total de Obras y acciones contenidas en el PDM}) * 100$		
<b>INTERPRETACIÓN:</b>	Conocer el cumplimiento de obras y acciones del Plan de Desarrollo Municipal.		
<b>DIMENSIÓN QUE ATIENDE:</b>	Eficiencia	<b>FRECUENCIA DE MEDICIÓN:</b>	Anual
<b>DESCRIPCIÓN DEL FACTOR DE COMPARACIÓN:</b>	Acciones contenidas en el PDM cumplidas.		
<b>ÁMBITO GEOGRÁFICO:</b>	U (Urbano)		
<b>COBERTURA:</b>	Municipio de Naucalpan de Juárez		
<b>LÍNEA BASE:</b>	0		

**COMPORTAMIENTO DE LAS VARIABLES DURANTE EL 4° TRIMESTRE**

VARIABLE	UNIDAD DE MEDIDA	OPERACIÓN	META ANUAL	AVANCE TRIMESTRAL				AVANCE ACUMULADO			
				PROG.	%	ALCAN.	%	PROG.	%	ALCAN.	%
Obras y acciones contenidas en el PDM cumplidas	Acción	Sumable	740	740	100.00	687	92.84	740	100.00	687	92.84
Total de Obras y acciones contenidas en el PDM	Acción	Sumable	740	740	100.00	740	100.00	740	100.00	740	100.00

**COMPORTAMIENTO DEL INDICADOR**

<b>DESCRIPCIÓN DE LA META ANUAL</b>
Implementación de indicadores estratégicos y de gestión en el año actual.

**4° TRIMESTRE**

META ANUAL	AVANCE TRIMESTRAL				AVANCE ACUMULADO			
	PROGRAMADO	ALCAN.	EF %	SEMAFORO	PROGRAMADO	ALCANZADO	EF %	SEMAFORO
740	740	687	92.84	VERDE	740	687	92.84	VERDE

**DESCRIPCIÓN DE RESULTADOS Y JUSTIFICACIÓN EN CASO DE VARIACIÓN SUPERIOR A +/-10 POR CIENTO RESPECTO A LO PROGRAMADO**

--

**EVALUACIÓN DEL INDICADOR**

EL ÁREA ALCANZÓ UN NIVEL ADECUADO EN EL CUMPLIMIENTO DEL INDICADOR. SE RECOMIENDA QUE SE SIGA CON LAS MISMAS ESTRATEGIAS PARA EL CUMPLIMIENTO DE LAS METAS.
---

ELABORO

JOSÉ LUIS ARCE AGUILAR  
COORDINADOR DE POLÍTICAS PÚBLICAS, PLANEACIÓN, PROGRAMAS MUNICIPALES Y MEJORA REGULATORIA

NOMBRE FIRMA

CARGO PRESIDENCIA MUNICIPAL

Ve. Bo.

LILIANA GRISEL GARCÍA VILCHIS  
TITULAR DE LA UIPE

NOMBRE FIRMA CARGO

PRESIDENCIA MUNICIPAL



**SISTEMA DE COORDINACIÓN HACENDARIA DEL ESTADO DE MÉXICO CON SUS MUNICIPIOS  
GUÍA METODOLÓGICA PARA EL SEGUIMIENTO Y EVALUACIÓN DEL PLAN DE DESARROLLO MUNICIPAL VIGENTE**



**PBRM-08b FICHA TÉCNICA DE SEGUIMIENTO DE INDICADORES 2023  
DE GESTIÓN O ESTRATÉGICO**

<b>PILAR / EJE TRANSVERSAL:</b>	Eje transversal II: Gobierno Moderno, Capaz y Responsable	
<b>TEMA DE DESARROLLO:</b>	Gestión para Resultados y evaluación del desempeño	
<b>PROGRAMA PRESUPUESTARIO:</b>	01050205	Planeación y presupuesto basado en resultados
<b>PROYECTO PRESUPUESTARIO:</b>	010502050107	Planeación y evaluación para el desarrollo municipal
<b>OBJETIVO DEL PROGRAMA PRESUPUESTARIO:</b>	Incluye las acciones y procedimientos necesarios para desarrollar y fortalecer las fases para la planeación, programación, presupuestación, seguimiento y evaluación programático-presupuestal, considerando las fases del registro contable-presupuestal y el correspondiente proceso de readición de cuentas, adicionalmente incluye los procedimientos de planeación y evaluación de los Planes de Desarrollo Municipal, los programas regionales y sectoriales que de él derivan.	
<b>DEPENDENCIA GENERAL:</b>	A00	PRESIDENCIA MUNICIPAL - COORD. POLÍTICAS PÚBLICAS, PLANEACIÓN, PROGRAMAS MUNICIPALES Y MEJORA REGULATORIA.
<b>DEPENDENCIA AUXILIAR:</b>	500	UNIDAD DE INFORMACIÓN, PLANEACIÓN, PROGRAMACIÓN Y EVALUACIÓN

**ESTRUCTURA DEL INDICADOR COMPONENTE 1**

<b>NOMBRE DEL INDICADOR:</b>	Porcentaje de matrices de indicadores de resultados bajo la MML adoptadas		
<b>FÓRMULA DE CÁLCULO:</b>	(Matrices de indicadores por resultados adoptadas por el municipio / Matrices de indicadores por resultados aprobadas) * 100		
<b>INTERPRETACIÓN:</b>	Conocer el número de matrices de indicadores de resultados bajo la MML adoptadas		
<b>DIMENSIÓN QUE ATIENDE:</b>	Eficiencia	<b>FRECUENCIA DE MEDICIÓN:</b>	Anual
<b>DESCRIPCIÓN DEL FACTOR DE COMPARACIÓN:</b>	Matrices de indicadores por resultados.		
<b>ÁMBITO GEOGRÁFICO:</b>	U (Urbano)		
<b>COBERTURA:</b>	Municipio de Naucalpan de Juárez		
<b>LÍNEA BASE:</b>	50		

**COMPORTAMIENTO DE LAS VARIABLES DURANTE EL 4 TRIMESTRE**

VARIABLE	UNIDAD DE MEDIDA	OPERACIÓN	META ANUAL	AVANCE TRIMESTRAL				AVANCE ACUMULADO			
				PROG.	%	ALCAN.	%	PROG.	%	ALCAN.	%
Matrices de indicadores por resultados adoptadas por el municipio	MR	Sumable	50	50	100.00	51	102.00	50	100.00	51	102.00
Matrices de indicadores por resultados aprobadas	MR	Sumable	50	50	100.00	50	100.00	50	100.00	50	100.00

**COMPORTAMIENTO DEL INDICADOR**

**DESCRIPCIÓN DE LA META ANUAL**  
Implementación de matrices de indicadores de resultados bajo la metodología del marco lógico (MML).

META ANUAL	4 TRIMESTRE				AVANCE ACUMULADO			
	PROGRAMADO	ALCAN.	EF %	SEMAFORO	PROGRAMADO	ALCANZADO	EF %	SEMAFORO
50	50	51	102.00	VERDE	50	51	102.00	VERDE

**DESCRIPCIÓN DE RESULTADOS Y JUSTIFICACIÓN EN CASO DE VARIACIÓN SUPERIOR A +/-10 POR CIENTO RESPECTO A LO PROGRAMADO**

**EVALUACIÓN DEL INDICADOR**

EL ÁREA ALCANZÓ UN NIVEL ADECUADO EN EL CUMPLIMIENTO DEL INDICADOR. SE RECOMIENDA QUE SE SIGA CON LAS MISMAS ESTRATEGIAS PARA EL CUMPLIMIENTO DE LAS METAS.

**ELABORÓ**

JOSÉ LUIS ARCE ACUÑA  
COORDINADOR DE POLÍTICAS PÚBLICAS, PLANEACIÓN, PROGRAMAS MUNICIPALES Y MEJORA REGULATORIA

NOMBRE FIRMA CARGO

**Vo. Bo.**

ILIANA GRISEL GARCÍA VILCHIS  
TITULAR DE LA UIPE

NOMBRE FIRMA CARGO





SISTEMA DE COORDINACIÓN HACENDARIA DEL ESTADO DE MÉXICO CON SUS MUNICIPIOS  
GUÍA METODOLÓGICA PARA EL SEGUIMIENTO Y EVALUACIÓN DEL PLAN DE DESARROLLO MUNICIPAL VIGENTE



PBRM-09b FICHA TÉCNICA DE SEGUIMIENTO DE INDICADORES 2023  
DE GESTIÓN O ESTRATÉGICO

**PILAR / EJE TRANSVERSAL:**  
**TEMA DE DESARROLLO:**  
**PROGRAMA PRESUPUESTARIO:**  
**PROYECTO PRESUPUESTARIO:**

Eje transversal II: Igualdad de Género  
Cultura de igualdad y prevención de la violencia contra las mujeres  
0310203 Inclusión económica para la igualdad de género  
0310203102 Proyectos productivos para el desarrollo de la mujer

**OBJETIVO DEL PROGRAMA PRESUPUESTARIO:**

Desarrolla acciones enfocadas a disminuir las barreras para la inclusión de las mujeres en la actividad económica del municipio, que permitan el pleno ejercicio de sus derechos laborales, fomentando valores de igualdad de género, para construir una relación de respeto e igualdad social.

**DEPENDENCIA GENERAL:**  
**DEPENDENCIA AUXILIAR:**

V00 INSTITUTO DE LAS MUJERES NAUCALPENSES Y LA IGUALDAD SUSTANTIVA  
152 ATENCIÓN A LA MUJER

**ESTRUCTURA DEL INDICADOR ACTIVIDAD 2.2**

**NOMBRE DEL INDICADOR:** Porcentaje de implementación de talleres de Capacitación de proyectos productivos para mujeres  
**FÓRMULA DE CÁLCULO:**  $(\text{Número de talleres de capacitación de proyectos productivos para mujeres realizados} / \text{Número de talleres de capacitación de proyectos productivos para mujeres programados}) * 100$   
**INTERPRETACIÓN:** Talleres de capacitación de proyectos productivos para mujeres  
**DIMENSIÓN QUE ATIENDE:** Eficiencia  
**DESCRIPCIÓN DEL FACTOR DE COMPARACIÓN:** Vinculación  
**ÁMBITO GEOGRÁFICO:** U (Municipio)  
**COBERTURA:** Municipio de Naucalpan de Juárez  
**LÍNEA BASE:** 5  
**FRECUENCIA DE MEDICIÓN:** Semestral

**COMPORTAMIENTO DE LAS VARIABLES DURANTE EL 4. TRIMESTRE**

VARIABLE	UNIDAD DE MEDIDA	OPERACIÓN	META ANUAL	AVANCE TRIMESTRAL				AVANCE ACUMULADO			
				PROG.	%	ALCAN.	%	PROG.	%	ALCAN.	%
Número de talleres de capacitación de proyectos productivos para mujeres realizados	Talleres	Sumativa	60	15	25.00	15	100.00	60	100.00	60	100.00
Número de talleres de capacitación de proyectos productivos para mujeres programados	Talleres	Sumativa	60	15	25.00	15	100.00	60	100.00	60	100.00

**COMPORTAMIENTO DEL INDICADOR**

**DESCRIPCIÓN DE LA META ANUAL**

Número de talleres de capacitación de proyectos productivos para mujeres realizados

**4. TRIMESTRE**

META ANUAL	AVANCE TRIMESTRAL				AVANCE ACUMULADO			
	PROGRAMADO	ALCAN.	EF %	SEMAFORO	PROGRAMADO	ALCANZADO	EF %	SEMAFORO
60	15	15	100.00	VERDE	60	60	100.00	VERDE

**DESCRIPCIÓN DE RESULTADOS Y JUSTIFICACIÓN EN CASO DE VARIACIÓN SUPERIOR A +10 POR CIENTO RESPECTO A LO PROGRAMADO**

**EVALUACIÓN DEL INDICADOR**

EL ÁREA ALCANZÓ UN NIVEL ADECUADO EN EL CUMPLIMIENTO DEL INDICADOR. SE RECOMIENDA QUE SE SIGA CON LAS MISMAS ESTRATEGIAS PARA EL CUMPLIMIENTO DE LAS METAS.

**ELABORO**  
  
MONTSERRAT HERNÁNDEZ ARGUETA  
DIRECTORA DEL INSTITUTO DE LAS MUJERES NAUCALPENSES Y LA IGUALDAD SUSTANTIVA  
NOMBRE FIRMA CARGO

**Yo, Sr.**  
  
IANA GRISEL GARCÍA VILCHIS  
TITULAR DE LA UIPE  
NOMBRE FIRMA CARGO





SISTEMA DE COORDINACIÓN HACENDARIA DEL ESTADO DE MÉXICO CON SUS MUNICIPIOS  
GUÍA METODOLÓGICA PARA EL SEGUIMIENTO Y EVALUACIÓN DEL PLAN DE DESARROLLO MUNICIPAL VIGENTE



PBRM-08b FICHA TÉCNICA DE SEGUIMIENTO DE INDICADORES 2023  
DE GESTIÓN O ESTRATÉGICO

**PILAR / EJE TRANSVERSAL:**  
**TEMA DE DESARROLLO:**  
**PROGRAMA PRESUPUESTARIO:**  
**PROYECTO PRESUPUESTARIO:**

Eje transversal II: Igualdad de género  
Cultura de igualdad y prevención de la violencia contra las mujeres  
01010203 Inclusión económica para la igualdad de género  
010102030103 Proyectos de inclusión financiera e igualdad salarial para la mujer

**OBJETIVO DEL PROGRAMA PRESUPUESTARIO:**

Desarrolla acciones enfocadas a disminuir las barreras para la inclusión de las mujeres en la actividad económica del municipio, que permitan el pleno ejercicio de sus derechos laborales, fomentando valores de igualdad de género, para construir una relación de respeto e igualdad social.

**DEPENDENCIA GENERAL:**  
**DEPENDENCIA AUXILIAR:**

V00 INSTITUTO DE LAS MUJERES NAUCALPENSES Y LA IGUALDAD SUSTANTIVA  
152 ATENCIÓN A LA MUJER

ESTRUCTURA DEL INDICADOR ACTIVIDAD 3.1

**NOMBRE DEL INDICADOR:**

Porcentaje de reuniones realizadas con instituciones públicas y/o privadas para integrar a mujeres al ámbito laboral

**FÓRMULA DE CÁLCULO:**

$(\text{Reuniones con instituciones públicas y/o privadas para integrar a mujeres al ámbito laboral realizadas} / \text{Reuniones con instituciones públicas y/o privadas para integrar a mujeres al ámbito laboral programadas}) * 100$

**INTERPRETACIÓN:**

Reuniones realizadas con instituciones públicas y/o privadas

**DIMENSIÓN QUE ATIENDE:**

Eficiencia

**FRECUENCIA DE MEDICIÓN:**

Semestral

**DESCRIPCIÓN DEL FACTOR DE COMPARACIÓN:**

plata

**ÁMBITO GEOGRÁFICO:**

U (Unidad)

**COBERTURA:**

Municipio de Naucalpan de Juárez

**LÍNEA BASE:**

0

COMPORTAMIENTO DE LAS VARIABLES DURANTE EL 4 TRIMESTRE

VARIABLE	UNIDAD DE MEDIDA	OPERACIÓN	META ANUAL	AVANCE TRIMESTRAL				AVANCE ACUMULADO			
				PROG.		ALCAN.		PROG.		ALCAN.	
					%		%		%		%
Reuniones con instituciones públicas y/o privadas para integrar a mujeres al ámbito laboral realizadas	Reuniones	Suma	4	1	25.00	1	100.00	4	100.00	4	100.00
Reuniones con instituciones públicas y/o privadas para integrar a mujeres al ámbito laboral programadas	Reuniones	Suma	4	1	75.00	1	100.00	4	100.00	4	100.00

COMPORTAMIENTO DEL INDICADOR

**DESCRIPCIÓN DE LA META ANUAL**

0

4 TRIMESTRE

META ANUAL	AVANCE TRIMESTRAL				AVANCE ACUMULADO			
	PROGRAMADO	ALCAN.	EF %	SEMAFORO	PROGRAMADO	ALCANZADO	EF %	SEMAFORO
4	1	1	100.00	VERDE	4	4	100.00	VERDE

**DESCRIPCIÓN DE RESULTADOS Y JUSTIFICACIÓN EN CASO DE VARIACIÓN SUPERIOR A +10 POR CIENTO RESPECTO A LO PROGRAMADO**

EVALUACIÓN DEL INDICADOR

EL ÁREA ALCANZÓ UN NIVEL ADECUADO EN EL CUMPLIMIENTO DEL INDICADOR. SE RECOMIENDA QUE SE SIGA CON LAS MISMAS ESTRATEGIAS PARA EL CUMPLIMIENTO DE LAS METAS.

ELABORO

MONTSERRAT HERNÁNDEZ ARGUETA  
DIRECTORA DEL INSTITUTO DE LAS MUJERES NAUCALPENSES Y LA IGUALDAD SUSTANTIVA  
NOMBRE FIRMA CARGO

Vº, Bº,

LIANA GRISEL GARCÍA VILCHIS  
TITULAR DE LA UIPE  
NOMBRE FIRMA





SISTEMA DE COORDINACIÓN HACENDARIA DEL ESTADO DE MÉXICO CON SUS MUNICIPIOS  
GUÍA METODOLÓGICA PARA EL SEGUIMIENTO Y EVALUACIÓN DEL PLAN DE DESARROLLO MUNICIPAL VIGENTE



PBRM-08b FICHA TÉCNICA DE SEGUIMIENTO DE INDICADORES 2023  
DE GESTIÓN O ESTRATÉGICO

PILAR / EJE TRANSVERSAL:  
TEMA DE DESARROLLO:  
PROGRAMA PRESUPUESTARIO:  
PROYECTO PRESUPUESTARIO:

Pilar 1: Social  
Desarrollo humano incluyente, sin discriminación y libre de violencia  
02080804 Desarrollo Integral de la Familia  
020808090102 Atención a víctimas por maltrato y abuso

OBJETIVO DEL PROGRAMA PRESUPUESTARIO:

Incluye los proyectos orientados a fomentar la integración familiar, el respeto y el impulso de valores que permitan a cada individuo un desarrollo armónico, sano, pleno que asista al mejoramiento en las condiciones de vida y empoderando el respeto a los derechos de la niñez, adolescentes, mujeres, discapacitados y adultos mayores.

DEPENDENCIA GENERAL:  
DEPENDENCIA AUXILIAR:

V00 INSTITUTO DE LAS MUJERES NAUCALPENSES Y LA IGUALDAD SUSTANTIVA  
152 ATENCIÓN A LA MUJER

ESTRUCTURA DEL INDICADOR FIN

NOMBRE DEL INDICADOR: Tasa de variación en el número de familias vulnerables atendidas con programas de asistencia social  
FÓRMULA DE CÁLCULO:  $(\text{Familias vulnerables atendidas a través de programas de asistencia social en el año actual} / \text{Familias vulnerables atendidas a través de programas de asistencia social el año anterior}) - 1$  \*100  
INTERPRETACIÓN: Atención a familias vulnerables.  
DIMENSIÓN QUE ATIENDE: Eficiencia FRECUENCIA DE MEDICIÓN: Anual  
DESCRIPCIÓN DEL FACTOR DE COMPARACIÓN: Familias vulnerables atendidas a través de programas de asistencia social en el año actual  
ÁMBITO GEOGRÁFICO: U (Ubicada)  
COBERTURA: Municipio de Naucalpan de Juárez  
LÍNEA BASE: 0

COMPORTAMIENTO DE LAS VARIABLES DURANTE EL 4\_TRIMESTRE

VARIABLE	UNIDAD DE MEDIDA	OPERACIÓN	META ANUAL	AVANCE TRIMESTRAL				AVANCE ACUMULADO			
				PROG.	%	ALCAN.	%	PROG.	%	ALCAN.	%
Familias vulnerables atendidas a través de programas de asistencia social en el año actual	Familias vulnerables atendidas	Sumable	1534	1534	100.00	1493	97.33	1534	100.00	1493	97.33
Familias vulnerables atendidas a través de programas de asistencia social el año anterior	Familias vulnerables atendidas	Sumable	1534	1534	100.00	1534	100.00	1534	100.00	1534	100.00

COMPORTAMIENTO DEL INDICADOR

DESCRIPCIÓN DE LA META ANUAL

0

4\_TRIMESTRE

META ANUAL	AVANCE TRIMESTRAL				AVANCE ACUMULADO			
	PROGRAMADO	ALCAN.	EF %	SEMÁFORO	PROGRAMADO	ALCANZADO	EF %	SEMÁFORO
1534	1534	1493	97.33	VERDE	1534	1493	97.33	VERDE

DESCRIPCIÓN DE RESULTADOS Y JUSTIFICACIÓN EN CASO DE VARIACIÓN SUPERIOR A +10 POR CIENTO RESPECTO A LO PROGRAMADO

EVALUACIÓN DEL INDICADOR

EL ÁREA ALCANZÓ UN NIVEL ADECUADO EN EL CUMPLIMIENTO DEL INDICADOR. SE RECOMIENDA QUE SE SIGA CON LAS MISMAS ESTRATEGIAS PARA EL CUMPLIMIENTO DE LAS METAS.

ELABORO  
  
MONTSERRAT HERNÁNDEZ ARGUETA  
DIRECTORA DEL INSTITUTO DE LAS MUJERES NAUCALPENSES Y LA IGUALDAD SUSTANTIVA  
NOMBRE FIRMA CARGO

Vo. Bo.  
  
ILIANA GRISSEL GARCÍA VILCHIS  
TITULAR DE LA UIPE  
NOMBRE FIRMA CARGO





**SISTEMA DE COORDINACIÓN HACENDARIA DEL ESTADO DE MÉXICO CON SUS MUNICIPIOS  
GUÍA METODOLÓGICA PARA EL SEGUIMIENTO Y EVALUACIÓN DEL PLAN DE DESARROLLO MUNICIPAL VIGENTE**



**PBRM-08b FICHA TÉCNICA DE SEGUIMIENTO DE INDICADORES 2023  
DE GESTIÓN O ESTRATÉGICO**

**PILAR / EJE TRANSVERSAL:**  
**TEMA DE DESARROLLO:**  
**PROGRAMA PRESUPUESTARIO:**  
**PROYECTO PRESUPUESTARIO:**

**Pilar 1: Social**  
Desarrollo humano incluyente, sin discriminación y libre de violencia  
02060804 Desarrollo Integral de la Familia  
020608040102 Atención a víctimas por maltrato y abuso

**OBJETIVO DEL PROGRAMA PRESUPUESTARIO:**

Engloba los proyectos orientados a fomentar la integración familiar, el respeto y el impulso de valores que permitan a cada individuo un desarrollo armónico, sano, pleno que asista al mejoramiento en las condiciones de vida y empoderando el respeto a los derechos de la niñez, adolescentes, mujeres, discapacitados y adultos mayores.

**DEPENDENCIA GENERAL:**  
**DEPENDENCIA AUXILIAR:**

V00 INSTITUTO DE LAS MUJERES NAUCALPENSES Y LA IGUALDAD SUSTANTIVA  
152 ATENCIÓN A LA MUJER

**ESTRUCTURA DEL INDICADOR PROPÓSITO**

**NOMBRE DEL INDICADOR:**

Porcentaje de población beneficiada con programas de atención a la familia

**FÓRMULA DE CÁLCULO:**

$(\text{Población total beneficiada con programas de atención a la familia en el año actual} / \text{Total de la población objetivo del programa}) * 100$

**INTERPRETACIÓN:**

Población beneficiada con los programas de atención

**DIMENSIÓN QUE ATIENDE:**

Eficacia

**FRECUENCIA DE MEDICIÓN:**

Anual

**DESCRIPCIÓN DEL FACTOR DE COMPARACIÓN:**

Población total beneficiada con programas de atención a la familia en el año actual

**ÁMBITO GEOGRÁFICO:**

U (Municipio)

**COBERTURA:**

Municipio de Naucalpan de Juárez

**LÍNEA BASE:**

0

**COMPORTAMIENTO DE LAS VARIABLES DURANTE EL 4 TRIMESTRE**

VARIABLE	UNIDAD DE MEDIDA	OPERACIÓN	META ANUAL	AVANCE TRIMESTRAL				AVANCE ACUMULADO			
				PROG.	%	ALCAN.	%	PROG.	%	ALCAN.	%
Población total beneficiada con programas de atención a la familia en el año actual	Población atendida	Sumable	1534	1534	100.00	1493	97.33	1534	100.00	1493	97.33
Total de la población objetivo del programa	Población atendida	Sumable	1534	1534	100.00	1534	100.00	1534	100.00	1534	100.00

**COMPORTAMIENTO DEL INDICADOR**

**DESCRIPCIÓN DE LA META ANUAL**

0

**4 TRIMESTRE**

META ANUAL	AVANCE TRIMESTRAL				AVANCE ACUMULADO			
	PROGRAMADO	ALCAN.	EF %	SEMAFORO	PROGRAMADO	ALCANZADO	EF %	SEMAFORO
1534	1534	1493	97.33	VERDE	1534	1493	97.33	VERDE

**DESCRIPCIÓN DE RESULTADOS Y JUSTIFICACIÓN EN CASO DE VARIACIÓN SUPERIOR A +10 POR CIENTO RESPECTO A LO PROGRAMADO**

**EVALUACIÓN DEL INDICADOR**

EL ÁREA ALCANZÓ UN NIVEL ADECUADO EN EL CUMPLIMIENTO DEL INDICADOR. SE RECOMIENDA QUE SE SIGA CON LAS MISMAS ESTRATEGIAS PARA EL CUMPLIMIENTO DE LAS METAS.

**ELABORO**

*(Firma)*  
**MONTSERRAT HERNÁNDEZ ARGUETA**  
DIRECTORA DEL INSTITUTO DE LAS MUJERES NAUCALPENSES Y LA IGUALDAD SUSTANTIVA

NOMBRE	FIRMA	CARGO
--------	-------	-------

**Vo.Bo.**

*(Firma)*  
**ILIANA GRISEL GARCÍA VILCHIS**  
TITULAR DE LA UIPE

NOMBRE	FIRMA	CARGO
--------	-------	-------







SISTEMA DE COORDINACIÓN HACENDARIA DEL ESTADO DE MÉXICO CON SUS MUNICIPIOS  
GUÍA METODOLÓGICA PARA EL SEGUIMIENTO Y EVALUACIÓN DEL PLAN DE DESARROLLO MUNICIPAL VIGENTE



PBRM-08b FICHA TÉCNICA DE SEGUIMIENTO DE INDICADORES 2023  
DE GESTIÓN O ESTRATÉGICO

PILAR / EJE TRANSVERSAL:  
TEMA DE DESARROLLO:  
PROGRAMA PRESUPUESTARIO:  
PROYECTO PRESUPUESTARIO:

Pilar 3: Social  
Desarrollo humano incluyente, sin discriminación y libre de violencia  
02060804 Desarrollo Integral de la Familia  
020608040103 Servicios jurídicos asistenciales a la familia

OBJETIVO DEL PROGRAMA PRESUPUESTARIO:

Incluya los proyectos orientados a fomentar la integración familiar, el respeto y el impulso de valores que permitan a cada individuo un desarrollo armónico, sano, pleno que asista al mejoramiento en las condiciones de vida y empoderando el respeto a los derechos de la niñez, adolescentes, mujeres, discapacitados y adultos mayores.

DEPENDENCIA GENERAL:  
DEPENDENCIA AUXILIAR:

VOO INSTITUTO DE LAS MUJERES NAUCALPENSES Y LA IGUALDAD SUSTANTIVA  
152 ATENCIÓN A LA MUJER

ESTRUCTURA DEL INDICADOR COMPONENTE 4

NOMBRE DEL INDICADOR:

Porcentaje de servicios jurídicos a familias en situación de vulnerabilidad otorgados

FÓRMULA DE CÁLCULO:

(Número de servicios jurídicos a familias en situación de vulnerabilidad brindados / Total de servicios jurídicos a familias en situación de vulnerabilidad programados) \* 100

INTERPRETACIÓN:

Servicios jurídicos brindados

DIMENSIÓN QUE ATIENDE:

Eficiencia

FRECUENCIA DE MEDICIÓN:

Trimestral

DESCRIPCIÓN DEL FACTOR DE COMPARACIÓN:

Número de servicios jurídicos a familias en situación de vulnerabilidad brindados

ÁMBITO GEOGRÁFICO:

U (Urbano)

COBERTURA:

Municipio de Naucalpan de Juárez

LÍNEA BASE:

0

COMPORTAMIENTO DE LAS VARIABLES DURANTE EL 4 TRIMESTRE

VARIABLE	UNIDAD DE MEDIDA	OPERACIÓN	META ANUAL	AVANCE TRIMESTRAL				AVANCE ACUMULADO			
				PROG.	%	ALCAN.	%	PROG.	%	ALCAN.	%
Número de servicios jurídicos a familias en situación de vulnerabilidad brindados	Asesoría	Sumable	1419	350	24.67	315	90.00	1419	100.00	1434	101.00
Total de servicios jurídicos a familias en situación de vulnerabilidad programados	Asesoría	Sumable	1419	350	24.67	350	100.00	1419	100.00	1419	100.00

COMPORTAMIENTO DEL INDICADOR

DESCRIPCIÓN DE LA META ANUAL

0

4 TRIMESTRE

META ANUAL	AVANCE TRIMESTRAL				AVANCE ACUMULADO			
	PROGRAMADO	ALCAN.	EF %	SEMAFORO	PROGRAMADO	ALCANZADO	EF %	SEMAFORO
1419	350	315	90.00	VERDE	1419	1434	101.06	VERDE

DESCRIPCIÓN DE RESULTADOS Y JUSTIFICACIÓN EN CASO DE VARIACIÓN SUPERIOR A +10 POR CIENTO RESPECTO A LO PROGRAMADO

EVALUACIÓN DEL INDICADOR

EL ÁREA ALCANZÓ UN NIVEL ADECUADO EN EL CUMPLIMIENTO DEL INDICADOR. SE RECOMIENDA QUE SE SIGA CON LAS MISMAS ESTRATEGIAS PARA EL CUMPLIMIENTO DE LAS METAS.

ELABORO

MONTSERRAT HERNÁNDEZ ARGUETA  
DIRECTORA DEL INSTITUTO DE LAS MUJERES NAUCALPENSES Y LA IGUALDAD SUSTANTIVA

NOMBRE	FIRMA	CARGO
--------	-------	-------

Vo. Bo.

ELIANA GRISEL GARCÍA VILCHIS  
TITULAR DE LA UIPE

NOMBRE	FIRMA	CARGO
--------	-------	-------





SISTEMA DE COORDINACIÓN HACENDARIA DEL ESTADO DE MÉXICO CON SUS MUNICIPIOS  
GUÍA METODOLÓGICA PARA EL SEGUIMIENTO Y EVALUACIÓN DEL PLAN DE DESARROLLO MUNICIPAL VIGENTE



PBRM-08b FICHA TÉCNICA DE SEGUIMIENTO DE INDICADORES 2023  
DE GESTIÓN O ESTRATÉGICO

PILAR / EJE TRANSVERSAL:  
TEMA DE DESARROLLO:  
PROGRAMA PRESUPUESTARIO:  
PROYECTO PRESUPUESTARIO:

Pilar 1: Social  
Desarrollo humano incluyente, sin discriminación y libre de violencia  
02060804 Desarrollo Integral de la Familia  
020608040106 Orientación y atención psicológica y psiquiátrica

OBJETIVO DEL PROGRAMA PRESUPUESTARIO:

Engleba los proyectos orientados a fomentar la integración familiar, el respeto y el impulso de valores que permitan a cada individuo un desarrollo armónico, sano, pleno que asista al mejoramiento en las condiciones de vida y empujando el respeto a los derechos de la niñez, adolescentes, mujeres, discapacitados y adultos mayores.

DEPENDENCIA GENERAL:  
DEPENDENCIA AUXILIAR:

V00 INSTITUTO DE LAS MUJERES NAUCALPENSES Y LA IGUALDAD SUSTANTIVA  
152 ATENCIÓN A LA MUJER

ESTRUCTURA DEL INDICADOR COMPONENTES

NOMBRE DEL INDICADOR: Porcentaje de servicios psicológicos a familias en situación de vulnerabilidad atendidos  
FÓRMULA DE CÁLCULO:  $(\text{Número de servicios psicológicos a familias en situación de vulnerabilidad atendidos} / \text{Total de servicios psicológicos a familias en situación de vulnerabilidad programados}) * 100$   
INTERPRETACIÓN: Servicios psicológicos brindados  
DIMENSIÓN QUE ATIENDE: Eficacia FRECUENCIA DE MEDICIÓN: Trimestral  
DESCRIPCIÓN DEL FACTOR DE COMPARACIÓN: Número de servicios psicológicos a familias en situación de vulnerabilidad brindados  
ÁMBITO GEOGRÁFICO: U (Urbano)  
COBERTURA: Municipio de Naucalpan de Juárez  
LÍNEA BASE: 0

COMPORTAMIENTO DE LAS VARIABLES DURANTE EL 4\_TRIMESTRE

VARIABLE	UNIDAD DE MEDIDA	OPERACIÓN	META ANUAL	AVANCE TRIMESTRAL				AVANCE ACUMULADO			
				PROG.	%	ALCAN.	%	PROG.	%	ALCAN.	%
Número de servicios psicológicos a familias en situación de vulnerabilidad brindados	Atención	Sumable	1286	303	23.33	292	97.33	1286	100.00	1321	102.72
Total de servicios psicológicos a familias en situación de vulnerabilidad programados	Atención	Sumable	1286	300	23.33	300	100.00	1286	100.00	1286	100.00

COMPORTAMIENTO DEL INDICADOR

DESCRIPCIÓN DE LA META ANUAL

0

4\_TRIMESTRE

META ANUAL	AVANCE TRIMESTRAL				AVANCE ACUMULADO			
	PROGRAMADO	ALCAN.	EF %	SEMAFORO	PROGRAMADO	ALCANADO	EF %	SEMAFORO
1286	300	292	97.33	VERDE	1286	1321	102.72	VERDE

DESCRIPCIÓN DE RESULTADOS Y JUSTIFICACIÓN EN CASO DE VARIACIÓN SUPERIOR A +10 POR CIENTO RESPECTO A LO PROGRAMADO

EVALUACIÓN DEL INDICADOR

EL ÁREA ALCANZÓ UN NIVEL ADECUADO EN EL CUMPLIMIENTO DEL INDICADOR. SE RECOMIENDA QUE SE SIGA CON LAS MISMAS ESTRATEGIAS PARA EL CUMPLIMIENTO DE LAS METAS.

ELABORO  
  
MONTSERRAT HERNÁNDEZ ARGUETA  
DIRECTORA DEL INSTITUTO DE LAS MUJERES NAUCALPENSES Y LA IGUALDAD SUSTANTIVA  
NOMBRE FIRMA CARGO

Vo. Bo.  
  
ELIANA GRISEL GARCÍA VILCHIS  
TITULAR DE LA UIPE  
NOMBRE FIRMA CARGO





SISTEMA DE COORDINACIÓN HACENDARIA DEL ESTADO DE MÉXICO CON SUS MUNICIPIOS  
GUÍA METODOLÓGICA PARA EL SEGUIMIENTO Y EVALUACIÓN DEL PLAN DE DESARROLLO MUNICIPAL VIGENTE



PRM-08b FICHA TÉCNICA DE SEGUIMIENTO DE INDICADORES 2023  
DE GESTIÓN O ESTRATÉGICO

**PILAR / EJE TRANSVERSAL:**  
**TEMA DE DESARROLLO:**  
**PROGRAMA PRESUPUESTARIO:**  
**PROYECTO PRESUPUESTARIO:**

Pilar 1: Social  
Desarrollo humano incluyente, sin discriminación y libre de violencia  
02060804 Desarrollo Integral de la Familia  
020608040103 Servicios jurídico asistenciales a la familia.

**OBJETIVO DEL PROGRAMA PRESUPUESTARIO:**

Inglora los proyectos orientados a fomentar la integración familiar, el respeto y el impulso de valores que permitan a cada individuo un desarrollo armónico, sano, pleno que asista al mejoramiento en las condiciones de vida y empoderando el respeto a los derechos de la niñez, adolescentes, mujeres, discapacitados y adultos mayores.

**DEPENDENCIA GENERAL:**  
**DEPENDENCIA AUXILIAR:**

V00 INSTITUTO DE LAS MUJERES NAUCALPENSES Y LA IGUALDAD SUSTANTIVA  
152 ATENCIÓN A LA MUJER

ESTRUCTURA DEL INDICADOR ACTIVIDAD 4.1

**NOMBRE DEL INDICADOR:**

Porcentaje de asesorías jurídicas otorgadas

**FÓRMULA DE CÁLCULO:**

(Número de asesorías jurídicas otorgadas / Total de asesorías jurídicas programadas) \* 100

**INTERPRETACIÓN:**

Mide la cantidad de asesorías otorgadas

**DIMENSIÓN QUE ATIENDE:**

Eficiencia

**FRECUENCIA DE MEDICIÓN:**

Trimestral

**DESCRIPCIÓN DEL FACTOR DE COMPARACIÓN:**

NA

**AMBITO GEOGRÁFICO:**

U (Urbano)

**COBERTURA:**

Municipio de Naucalpan de Juárez

**LÍNEA BASE:**

0

COMPORTAMIENTO DE LAS VARIABLES DURANTE EL 4 TRIMESTRE

VARIABLE	UNIDAD DE MEDIDA	OPERACIÓN	META ANUAL	AVANCE TRIMESTRAL				AVANCE ACUMULADO			
				PROG.	%	ALCAN.	%	PROG.	%	ALCAN.	%
Número de asesorías jurídicas otorgadas	Persona	Sumable	650	130	20.00	197	151.54	650	100.00	738	113.54
Total de asesorías jurídicas programadas	Persona	Sumable	300	200	75.00	200	100.00	200	100.00	560	70.00

COMPORTAMIENTO DEL INDICADOR

**DESCRIPCIÓN DE LA META ANUAL**

0

4 TRIMESTRE

META ANUAL	AVANCE TRIMESTRAL				AVANCE ACUMULADO			
	PROGRAMADO	ALCAN.	EF %	SEMAFORO	PROGRAMADO	ALCANZADO	EF %	SEMAFORO
650	130	197	151.54	MORADO	650	738	113.54	MORADO

**DESCRIPCIÓN DE RESULTADOS Y JUSTIFICACIÓN EN CASO DE VARIACIÓN SUPERIOR A +10 POR CIENTO RESPECTO A LO PROGRAMADO**

EVALUACIÓN DEL INDICADOR

EL ÁREA ALCANZÓ UN NIVEL SOBREPASADO EN EL CUMPLIMIENTO DEL INDICADOR. SE SOLICITA QUE SE JUSTIFIQUE EL INCUMPLIMIENTO DE LO PROGRAMADO EN LA META Y LAS ESTRATEGIAS QUE OPTARAN.

ELABORÓ

MONTERRAT HERNÁNDEZ ARGUETA  
DIRECTORA DEL INSTITUTO DE LAS MUJERES NAUCALPENSES Y LA IGUALDAD SUSTANTIVA

NOMBRE FIRMA CARGO

Vo. Bo.

ILIANA GRISEL GARCÍA VILCHIS  
TITULAR DE LA UIPE

NOMBRE FIRMA CARGO

NAUCALPAN DE JUÁREZ PRESIDENCIA MUNICIPAL



SISTEMA DE COORDINACIÓN HACENDARIA DEL ESTADO DE MÉXICO CON SUS MUNICIPIOS  
GUÍA METODOLÓGICA PARA EL SEGUIMIENTO Y EVALUACIÓN DEL PLAN DE DESARROLLO MUNICIPAL VIGENTE



PBRM-08b FICHA TÉCNICA DE SEGUIMIENTO DE INDICADORES 2023  
DE GESTIÓN O ESTRATÉGICO

PILAR / EJE TRANSVERSAL:  
TEMA DE DESARROLLO:  
PROGRAMA PRESUPUESTARIO:  
PROYECTO PRESUPUESTARIO:

Pilar 1: Social  
Desarrollo humano incluyente, sin discriminación y libre de violencia  
02060804 Desarrollo Integral de la Familia  
020608040106 Orientación y atención psicológica y psiquiátrica

OBJETIVO DEL PROGRAMA PRESUPUESTARIO:

Incluya los proyectos orientados a fomentar la integración familiar, el respeto y el impulso de valores que permitan a cada individuo un desarrollo armónico, sano, pleno que ayude al mejoramiento en las condiciones de vida y respaldando el respeto a los derechos de la niñez, adolescentes, mujeres, discapacitados y adultos mayores.

DEPENDENCIA GENERAL:  
DEPENDENCIA AUXILIAR:

V00 INSTITUTO DE LAS MUJERES NAUCALPENSES Y LA IGUALDAD SUSTANTIVA  
152 ATENCIÓN A LA MUJER

ESTRUCTURA DEL INDICADOR ACTIVIDAD 5.1

NOMBRE DEL INDICADOR:

Porcentaje de consultas de apoyo psicológico otorgadas

FÓRMULA DE CÁLCULO:

$(\text{Número de consultas de apoyo psicológico otorgadas} / \text{Total de consultas de apoyo psicológico programadas}) * 100$

INTERPRETACIÓN:

Consultas de apoyo psicológico.

DIMENSIÓN QUE ATIENDE:

Eficacia

FRECUENCIA DE MEDICIÓN:

Trimestral

DESCRIPCIÓN DEL FACTOR DE COMPARACIÓN:

Número de consultas de apoyo psicológico otorgadas

ÁMBITO GEOGRÁFICO:

U (Municipio)

COBERTURA:

Municipio de Naucalpan de Juárez

LÍNEA BASE:

0

COMPORTAMIENTO DE LAS VARIABLES DURANTE EL 4 TRIMESTRE

VARIABLE	UNIDAD DE MEDIDA	OPERACIÓN	META ANUAL	AVANCE TRIMESTRAL				AVANCE ACUMULADO			
				PROG.	%	ALCAN.	%	PROG.	%	ALCAN.	%
Número de consultas de apoyo psicológico otorgadas	Atención	Sumable	1266	309	23.33	292	97.33	1295	102.72	1321	102.72
Total de consultas de apoyo psicológico programadas	Atención	Sumable	1266	309	23.93	300	100.00	1266	100.00	1266	100.00

COMPORTAMIENTO DEL INDICADOR

DESCRIPCIÓN DE LA META ANUAL

0

4 TRIMESTRE

META ANUAL	AVANCE TRIMESTRAL				AVANCE ACUMULADO			
	PROGRAMADO	ALCAN.	EF %	SEMÁFORO	PROGRAMADO	ALCANZADO	EF %	SEMÁFORO
1266	300	292	97.33	VERDE	1266	1221	102.72	VERDE

DESCRIPCIÓN DE RESULTADOS Y JUSTIFICACIÓN EN CASO DE VARIACIÓN SUPERIOR A +/-10 POR CIENTO RESPECTO A LO PROGRAMADO

EVALUACIÓN DEL INDICADOR

EL ÁREA ALCANZÓ UN NIVEL ADECUADO EN EL CUMPLIMIENTO DEL INDICADOR. SE RECOMIENDA QUE SE SIGA CON LAS MISMAS ESTRATEGIAS PARA EL CUMPLIMIENTO DE LAS METAS.

ELABORO

MONSERRAT HERNÁNDEZ ARGUETA  
DIRECTORA DEL INSTITUTO DE LAS MUJERES NAUCALPENSES Y LA IGUALDAD SUSTANTIVA  
NOMBRE FIRMA CARGO

Vo. Bo.

ELIANA GRISEL GARCÍA VILCHIS  
TITULAR DE LA UIPE  
NOMBRE FIRMA

