



PhRM-08b FICHA TÉCNICA DE SEGUIMIENTO DE INDICADORES ESTRATÉGICOS O DE GESTIÓN 2021

PILAR DE DESARROLLO/EJE TRANSVERSAL: EJE TRANSVERSAL 2: GOBIERNO MODERNO, CAPAZ Y RESPONSABLE
TEMA DE DESARROLLO: Comunicación y diálogo con la ciudadanía como elemento clave de gobernabilidad
PROGRAMA PRESUPUESTARIO: 01030101 Conducción de las políticas generales de gobierno
PROYECTO: 010301010201 Audiencia pública y consulta popular
OBJETIVO DEL PROGRAMA PRESUPUESTARIO: Incluye las acciones que favorezcan el desarrollo de un gobierno democrático que impulse la participación social y ofrezca servicio de calidad en el marco de legalidad y justicia, para elevar las condiciones de vida de la población.
DEPENDENCIA GENERAL: 800 DIRECCIÓN GENERAL
DEPENDENCIA AUXILIAR: 301 UNIDAD DE ASISTENCIA SOCIAL

ESTRUCTURA DEL INDICADOR

NOMBRE DEL INDICADOR: Porcentaje de Tasa de variación en la ejecución de mecanismos e instrumentos de participación social.
FÓRMULA DE CÁLCULO: (MECANISMOS E INSTRUMENTOS DE PARTICIPACION SOCIAL REALIZADOS PARA LA CONFORMACION DE POLITICA PUBLICAS MUNICIPALES EN EL AÑO ACTUAL / MECANISMOS E INSTRUMENTOS DE PARTICIPACION SOCIAL REALIZADOS PARA LA CONFORMACION DE POLITICAS PUBLICAS MUNICIPALES EN EL AÑO ANTERIOR)-1 \* 100
INTERPRETACIÓN: Expresa el porcentaje de Tasa de variación en la ejecución de mecanismos e instrumentos de participación social.
DIMENSIÓN QUE ATIENDE: Eficacia FRECUENCIA DE MEDICIÓN: 1
FACTOR DE COMPARACIÓN: 100 TIPO DE INDICADOR: ESTRATÉGICO
DESCRIPCIÓN DEL FACTOR DE COMPARACIÓN: Se comparan los resultados alcanzados respecto al ejercicio anterior, antecedentes de registros administrativos de la unidad de trabajo y fuentes oficiales.

CALENDARIZACIÓN CUARTO TRIMESTRE

Table with columns: VARIABLES DEL INDICADOR, UNIDAD DE MEDIDA, TIPO DE OPERACIÓN, META ANUAL, AVANCE TRIMESTRAL (PROG., %, ALCANZADO, %), AVANCE ACUMULADO (PROG., %, ALCANZADO, %). Rows include 'MECANISMOS E INSTRUMENTOS DE PARTICIPACION SOCIAL REALIZADOS PARA LA' and 'RESULTADO ESPERADO'.

COMPORTAMIENTO DEL INDICADOR

DESCRIPCIÓN DE LA META ANUAL: Expresa el porcentaje de

Table with columns: META ANUAL, AVANCE TRIMESTRAL (PROG., ALCANZADO, EF%, SEMÁFORO), AVANCE ACUMULADO (PROG., ALCANZADO, EF%, SEMÁFORO).

DESCRIPCIÓN DE RESULTADOS Y JUSTIFICACIÓN EN CASO DE VARIACIÓN SUPERIOR A +- 10 POR CIENTO RESPECTO A LO PROGRAMADO

Los resultados estan en funcion de la meta programada

EVALUACIÓN DEL INDICADOR

El indicador obtuvo un resultado positivo, por lo que se exhorta a mantener el nivel de cumplimiento

ELABORÓ

C. Janet Hernández Hernández

Nombre Firma Cargo

Vc-Bo.

Evangelina Perez Zaragoza

Nombre Firma Cargo





**PbRM-08b FICHA TÉCNICA DE SEGUIMIENTO DE INDICADORES ESTRATÉGICOS O DE GESTIÓN 2021**

**PILAR DE DESARROLLO/EJE TRANSVERSAL:** EJE TRANSVERSAL 2: GOBIERNO MODERNO, CAPAZ Y RESPONSABLE

**TEMA DE DESARROLLO:** Comunicación y diálogo con la ciudadanía como elemento clave de gobernabilidad

**PROGRAMA PRESUPUESTARIO:** 01030101 Conductión de las políticas generales de gobierno

**PROYECTO:** 010301010201 Audiencia pública y consulta popular

**OBJETIVO DEL PROGRAMA PRESUPUESTARIO:** Incluye las acciones que favorezcan el desarrollo de un gobierno democrático que impulse la participación social y ofrezca servicio de calidad en el marco de legalidad y justicia, para elevar las condiciones de vida de la población.

**DEPENDENCIA GENERAL:** 800 DIRECCIÓN GENERAL

**DEPENDENCIA AUXILIAR:** 301 UNIDAD DE ASISTENCIA SOCIAL

**ESTRUCTURA DEL INDICADOR**

**NOMBRE DEL INDICADOR:** Porcentaje de **Tasa de variación en la participación ciudadana registrada en los mecanismos e instrumentos de participación social**

**FÓRMULA DE CÁLCULO:** (PARTICIPACIÓN CIUDADANA REGISTRADA EN LOS MECANISMOS E INSTRUMENTOS DE PARTICIPACION SOCIAL PARA LA CONFORMACION DE POLITICAS PÚBLICAS MUNICIPALES EN EL AÑO ACTUAL / PARTICIPACIÓN CIUDADANA REGISTRADA EN LOS MECANISMOS E INSTRUMENTOS DE PARTICIPACIÓN SOCIAL PARA LA CONFORMACIÓN DE POLÍTICAS PÚBLICAS MUNICIPALES EN EL AÑO ANTERIOR)-1 \* 100

**INTERPRETACIÓN:** Expresa el porcentaje de Tasa de variación en la participación ciudadana registrada en los mecanismos e instrumentos de participación social

**DIMENSIÓN QUE ATIENDE:** Eficacia **FRECUENCIA DE MEDICIÓN:** 1

**FACTOR DE COMPARACIÓN:** 100 **TIPO DE INDICADOR:** ESTRATÉGICO

**DESCRIPCIÓN DEL FACTOR DE COMPARACIÓN:** Se comparan los resultados alcanzados respecto al ejercicio anterior, antecedentes de registros administrativos de la unidad de trabajo y fuentes oficiales.

**CALENDARIZACIÓN CUARTO TRIMESTRE**

VARIABLES DEL INDICADOR	UNIDAD DE MEDIDA	TIPO DE OPERACIÓN	META ANUAL	AVANCE TRIMESTRAL				AVANCE ACUMULADO			
				PROGR.	%	ALCANZADO	%	PROG.	%	ALCANZADO	%
A PARTICIPACIÓN CIUDADANA REGISTRADA EN LOS MECANISMOS E INSTRUMENTOS DE	Informe	Sumable	1	1	100.0%	1	100.0%	1	100.0%	1	100.0%
PARTICIPACIÓN CIUDADANA REGISTRADA EN LOS MECANISMOS E INSTRUMENTOS DE	Informe	Sumable	1	1	100.0%	1	100.0%	1	100.0%	1	100.0%
<b>RESULTADO ESPERADO:</b>			1	1	100.0%	1	100.0%	1	100.0%	1	100.0%

**COMPORTAMIENTO DEL INDICADOR**

**DESCRIPCIÓN DE LA META ANUAL:** Expresa el porcentaje de

META ANUAL	AVANCE TRIMESTRAL			AVANCE ACUMULADO				
	PROG.	ALCANZADO	EF%	SEMÁFORO	PROG.	ALCANZADO	EF%	SEMÁFORO
1	1	1	100.0%	Verde	1	1	100.0%	Verde

**DESCRIPCIÓN DE RESULTADOS Y JUSTIFICACIÓN EN CASO DE VARIACIÓN SUPERIOR A +- 10 POR CIENTO RESPECTO A LO PROGRAMADO**

D Los resultados están en función de la meta programada

**EVALUACIÓN DEL INDICADOR**

El indicador obtuvo un resultado positivo, por lo que se exhorta a mantener el nivel de cumplimiento

**ELABORO**

C. Janet Hernández Hernández

Nombre Firma Cargo

**Ver. Bo.**

Evangelina Perez Zaragoza

Nombre Firma Cargo







**PbRM-08b FICHA TÉCNICA DE SEGUIMIENTO DE INDICADORES ESTRATÉGICOS O DE GESTIÓN 2021**

**PILAR DE DESARROLLO/EJE TRANSVERSAL:** EJE TRANSVERSAL 2: GOBIERNO MODERNO, CAPAZ Y RESPONSABLE

**TEMA DE DESARROLLO:** Comunicación y diálogo con la ciudadanía como elemento clave de gobernabilidadPROGRAMA PRESUPUESTARIO:

**PROGRAMA PRESUPUESTARIO:** 01030101 Construcción de las políticas generales de gobierno

**PROYECTO:** 010301010201 Audiencia pública y consulta popular

**OBJETIVO DEL PROGRAMA PRESUPUESTARIO:** Incluye las acciones que favorezcan el desarrollo de un gobierno democrático que impulse la participación social y ofrezca servicio de calidad en el marco de legalidad y justicia, para elevar las condiciones de vida de la población.

**DEPENDENCIA GENERAL:** 800 DIRECCIÓN GENERAL

**DEPENDENCIA AUXILIAR:** 301 UNIDAD DE ASISTENCIA SOCIAL

**ESTRUCTURA DEL INDICADOR**

**NOMBRE DEL INDICADOR:** Porcentaje de **Porcentaje de demandas ciudadanas para la construcción de las políticas públicas municipales atendidas.**

**FÓRMULA DE CÁLCULO:** (DEMANDAS CIUDADANAS PARA LA CONSTRUCCIÓN DE LAS POLÍTICAS PÚBLICAS MUNICIPALES ATENDIDAS / DEMANDAS CIUDADANAS PARA LA CONSTRUCCIÓN DE POLÍTICAS PÚBLICAS MUNICIPALES REGISTRADAS) \* 100

**INTERPRETACIÓN:** Expresa el porcentaje de Porcentaje de demandas ciudadanas para la construcción de las políticas públicas municipales atendidas.

**DIMENSIÓN QUE ATIENDE:** Eficacia **FRECUENCIA DE MEDICIÓN:** 1

**FACTOR DE COMPARACIÓN:** 100 **TIPO DE INDICADOR:** GESTIÓN

**DESCRIPCIÓN DEL FACTOR DE COMPARACIÓN:** Se comparan los resultados alcanzados respecto al ejercicio anterior ,antecedentes de registros administrativos de la unidad de trabajo y fuentes oficiales.

**CALENDARIZACIÓN CUARTO TRIMESTRE**

VARIABLES DEL INDICADOR	UNIDAD DE MEDIDA	TIPO DE OPERACIÓN	META ANUAL	AVANCE TRIMESTRAL				AVANCE ACUMULADO			
				PROGR.	%	ALCANZADO	%	PROG.	%	ALCANZADO	%
DEMANDAS CIUDADANAS PARA LA CONSTRUCCIÓN DE LAS POLÍTICAS PÚBLICAS	Informe	Sumable	2	1	50.0%	1	100.0%	2	100.0%	2	100.0%
DEMANDAS CIUDADANAS PARA LA CONSTRUCCIÓN DE POLÍTICAS PÚBLICAS	Informe	Sumable	2	1	50.0%	1	100.0%	2	100.0%	2	100.0%
<b>RESULTADO ESPERADO:</b>			2	1	50.0%	1	100.0%	2	100.0%	2	100.0%

**COMPORTAMIENTO DEL INDICADOR**

**DESCRIPCIÓN DE LA META ANUAL:** Expresa el porcentaje de

META ANUAL	AVANCE TRIMESTRAL				AVANCE ACUMULADO			
	PROG.	ALCANZADO	EF%	SEMÁFORO	PROG.	ALCANZADO	EF%	SEMÁFORO
2	1	1	100.0%	SEMÁFORO	2	2	100.0%	SEMÁFORO

**DESCRIPCIÓN DE RESULTADOS Y JUSTIFICACIÓN EN CASO DE VARIACIÓN SUPERIOR A +- 10 POR CIENTO RESPECTO A LO PROGRAMADO**

D Los resultados estan en funcion de la meta programada

**EVALUACIÓN DEL INDICADOR**

El indicador obtuvo un resultado positivo, por lo que se exhorta a mantener el nivel de cumplimiento

**ELABORÓ**

C. Janet Hernández Hernández

Nombre Firma Cargo



**Ver. De:**

Evangelina Perez Zaragoza

Nombre Firma Cargo



PbRM-08b FICHA TÉCNICA DE SEGUIMIENTO DE INDICADORES ESTRATÉGICOS O DE GESTIÓN 2021

PILAR DE DESARROLLO/EJE TRANSVERSAL: EJE TRANSVERSAL 2: GOBIERNO MODERNO, CAPAZ Y RESPONSABLE
TEMA DE DESARROLLO: Comunicación y diálogo con la ciudadanía como elemento clave de gobernabilidadPROGRAMA PRESUPUESTARIO:
PROGRAMA PRESUPUESTARIO: 01030101 Conductión de las políticas generales de gobierno
PROYECTO: 010301010201 Audiencia pública y consulta popular
OBJETIVO DEL PROGRAMA PRESUPUESTARIO: Incluye las acciones que favorezcan el desarrollo de un gobierno democrático que impulse la participación social y ofrezca servicio de calidad en el marco de legalidad y justicia, para elevar las condiciones de vida de la población.
DEPENDENCIA GENERAL: 800 DIRECCIÓN GENERAL
DEPENDENCIA AUXILIAR: 301 UNIDAD DE ASISTENCIA SOCIAL

ESTRUCTURA DEL INDICADOR

NOMBRE DEL INDICADOR: Porcentaje de Porcentaje de políticas públicas municipales realizadas
FÓRMULA DE CÁLCULO: (POLÍTICAS PÚBLICAS MUNICIPALES REALIZADAS / POLÍTICAS PÚBLICAS MUNICIPALES PROGRAMADAS) \* 100
INTERPRETACIÓN: Expresa el porcentaje de Porcentaje de políticas públicas municipales realizadas
DIMENSIÓN QUE ATIENDE: Eficacia FRECUENCIA DE MEDICIÓN: 1
FACTOR DE COMPARACIÓN: 100 TIPO DE INDICADOR: GESTIÓN
DESCRIPCIÓN DEL FACTOR DE COMPARACIÓN: Se comparan los resultados alcanzados respecto al ejercicio anterior, antecedentes de registros administrativos de la unidad de trabajo y fuentes oficiales.

CALENDARIZACIÓN CUARTO TRIMESTRE

Table with columns: VARIABLES DEL INDICADOR, UNIDAD DE MEDIDA, TIPO DE OPERACIÓN, META ANUAL, AVANCE TRIMESTRAL (PROGR., %, ALCANZADO, %), AVANCE ACUMULADO (PROG., %, ALCANZADO, %). Rows include POLÍTICAS PÚBLICAS MUNICIPALES REALIZADAS and PROGRAMADAS.

COMPORTAMIENTO DEL INDICADOR

DESCRIPCIÓN DE LA META ANUAL: Expresa el porcentaje de

Summary table for META ANUAL and AVANCE ACUMULADO with columns for PROG., ALCANZADO, EF%, and SEMÁFORO.

DESCRIPCIÓN DE RESULTADOS Y JUSTIFICACIÓN EN CASO DE VARIACIÓN SUPERIOR A +- 10 POR CIENTO RESPECTO A LO PROGRAMADO

D Los resultados estan en funcion de la meta programada

EVALUACIÓN DEL INDICADOR

El indicador obtuvo un resultado positivo, por lo que se exhorta a mantener el nivel de cumplimiento

ELABORÓ

C. Janet Hernández Hernández

Nombre Firma Cargo



ELABORÓ

Evangelina Perez Zaragoza

Nombre Firma Cargo





**PbrM-08b FICHA TÉCNICA DE SEGUIMIENTO DE INDICADORES ESTRATÉGICOS O DE GESTIÓN 2021**

**PILAR DE DESARROLLO/EJE TRANSVERSAL:** EJE TRANSVERSAL 2: GOBIERNO MODERNO, CAPAZ Y RESPONSABLE

**TEMA DE DESARROLLO:** Comunicación y diálogo con la ciudadanía como elemento clave de gobernabilidad

**PROGRAMA PRESUPUESTARIO:** 01030101 Conducción de las políticas generales de gobierno

**PROYECTO:** 010301010201 Audiencia pública y consulta popular

**OBJETIVO DEL PROGRAMA PRESUPUESTARIO:** Incluye las acciones que favorezcan el desarrollo de un gobierno democrático que impulse la participación social y ofrezca servicio de calidad en el marco de legalidad y justicia, para elevar las condiciones de vida de la población.

**DEPENDENCIA GENERAL:** B00 DIRECCIÓN GENERAL

**DEPENDENCIA AUXILIAR:** 301 UNIDAD DE ASISTENCIA SOCIAL

**ESTRUCTURA DEL INDICADOR**

**NOMBRE DEL INDICADOR:** Porcentaje de **Porcentaje de actualización de las políticas públicas municipales.**

**FÓRMULA DE CÁLCULO:** (POLÍTICAS PÚBLICAS MUNICIPALES ACTUALIZADAS / TOTAL DE POLÍTICAS PÚBLICAS MUNICIPALES) \* 100

**INTERPRETACIÓN:** Expresa el porcentaje de Porcentaje de actualización de las políticas públicas municipales.

**DIMENSIÓN QUE ATIENDE:** Eficacia **FRECUENCIA DE MEDICIÓN:** 3

**FACTOR DE COMPARACIÓN:** 100 **TIPO DE INDICADOR:** GESTIÓN

**DESCRIPCIÓN DEL FACTOR DE COMPARACIÓN:** Se comparan los resultados alcanzados respecto al ejercicio anterior, antecedentes de registros administrativos de la unidad de trabajo y fuentes oficiales.

**CALENDARIZACIÓN CUARTO TRIMESTRE**

VARIABLES DEL INDICADOR	UNIDAD DE MEDIDA	TIPO DE OPERACIÓN	META ANUAL	AVANCE TRIMESTRAL				AVANCE ACUMULADO			
				PROGR.	%	ALCANZADO	%	PROG.	%	ALCANZADO	%
A POLÍTICAS PÚBLICAS MUNICIPALES ACTUALIZADAS	Nota Informativa	Sumable	12	3	25.0%	3	100.0%	12	100.0%	12	100.0%
TOTAL DE POLÍTICAS PÚBLICAS MUNICIPALES	Nota Informativa	Sumable	12	3	25.0%	3	100.0%	12	100.0%	12	100.0%
<b>RESULTADO ESPERADO:</b>			12	3	25.0%	3	100.0%	12	100.0%	12	100.0%

**COMPORTAMIENTO DEL INDICADOR**

**DESCRIPCIÓN DE LA META ANUAL:** Expresa el porcentaje de

META ANUAL	AVANCE TRIMESTRAL				AVANCE ACUMULADO			
	PROG.	ALCANZADO	EF%	SEMÁFORO	PROG.	ALCANZADO	EF%	SEMÁFORO
12	3	3	100.0%	🟢	12	12	100.0%	🟢

**DESCRIPCIÓN DE RESULTADOS Y JUSTIFICACIÓN EN CASO DE VARIACIÓN SUPERIOR A +/- 10 POR CIENTO RESPECTO A LO PROGRAMADO**

D Los resultados están en función de la meta programada

**EVALUACIÓN DEL INDICADOR**

El indicador obtuvo un resultado positivo, por lo que se exhorta a mantener el nivel de cumplimiento

ELABORÓ

C. Janet Hernández Hernández

Nombre Firma Cargo



ELABORÓ

Evangelina Perez Zaragoza

Nombre Firma Cargo



**P5RM-08b FICHA TÉCNICA DE SEGUIMIENTO DE INDICADORES ESTRATÉGICOS O DE GESTIÓN 2021**

**PILAR DE DESARROLLO/EJE TRANSVERSAL:** EJE TRANSVERSAL 2: GOBIERNO MODERNO, CAPAZ Y RESPONSABLE

**TEMA DE DESARROLLO:** Comunicación y diálogo con la ciudadanía como elemento clave de gobernabilidadPROGRAMA PRESUPUESTARIO:

**PROGRAMA PRESUPUESTARIO:** 01030101 Conducción de las políticas generales de gobierno

**PROYECTO:** 010301010201 Audiencia pública y consulta popular

**OBJETIVO DEL PROGRAMA PRESUPUESTARIO:** Incluye las acciones que favorezcan el desarrollo de un gobierno democrático que impulse la participación social y ofrezca servicio de calidad en el marco de legalidad y justicia, para elevar las condiciones de vida de la población.

**DEPENDENCIA GENERAL:** B00 DIRECCIÓN GENERAL

**DEPENDENCIA AUXILIAR:** 301 UNIDAD DE ASISTENCIA SOCIAL

**ESTRUCTURA DEL INDICADOR**

**NOMBRE DEL INDICADOR:** Porcentaje de **Porcentaje de reuniones institucionales realizadas con los COPACI's y autoridades auxiliares para desarrollar las políticas públicas municipales**

**FÓRMULA DE CÁLCULO:** (REUNIONES INSTITUCIONALES CON LOS COPACI'S Y AUTORIDADES AUXILIARES PARA DESARROLLAR LAS POLÍTICAS P / REUNIONES INSTITUCIONALES CON LOS COPACI'S Y AUTORIDADES AUXILIARES PARA DESARROLLAR LAS POLÍTICAS P) \* 100

**INTERPRETACIÓN:** Expresa el porcentaje de Porcentaje de reuniones institucionales realizadas con los COPACI's y autoridades auxiliares para desarrollar las políticas públicas municipales

**DIMENSIÓN QUE ATIENDE:** Eficacia **FRECUENCIA DE MEDICIÓN:** 3

**FACTOR DE COMPARACIÓN:** 100 **TIPO DE INDICADOR:** GESTIÓN

**DESCRIPCIÓN DEL FACTOR DE COMPARACIÓN:** Se comparan los resultados alcanzados respecto al ejercicio anterior ,antecedentes de registros administrativos de la unidad de trabajo y fuentes oficiales.

**CALENDARIZACIÓN CUARTO TRIMESTRE**

VARIABLES DEL INDICADOR	UNIDAD DE MEDIDA	TIPO DE OPERACIÓN	META ANUAL	AVANCE TRIMESTRAL				AVANCE ACUMULADO			
				PROGR.	%	ALCANZADO	%	PROG.	%	ALCANZADO	%
REUNIONES INSTITUCIONALES CON LOS COPACI'S Y AUTORIDADES AUXILIARES PARA	Informe	Sumable	12	3	25.0%	3	100.0%	12	100.0%	12	100.0%
REUNIONES INSTITUCIONALES CON LOS COPACI'S Y AUTORIDADES AUXILIARES PARA	Informe	Sumable	12	3	25.0%	3	100.0%	12	100.0%	12	100.0%
<b>RESULTADO ESPERADO:</b>			12	3	25.0%	3	100.0%	12	100.0%	12	100.0%

**COMPORTAMIENTO DEL INDICADOR**

**DESCRIPCIÓN DE LA META ANUAL:** Expresa el porcentaje de

META ANUAL	AVANCE TRIMESTRAL				AVANCE ACUMULADO			
	PROG.	ALCANZADO	EF%	SEMÁFORO	PROG.	ALCANZADO	EF%	SEMÁFORO
12	3	3	100.0%	SEMÁFORO	12	12	100.0%	SEMÁFORO

**DESCRIPCIÓN DE RESULTADOS Y JUSTIFICACIÓN EN CASO DE VARIACIÓN SUPERIOR A +- 10 POR CIENTO RESPECTO A LO PROGRAMADO**

D Los resultados estan en funcion de la meta programada

**EVALUACIÓN DEL INDICADOR**

El indicador obtuvo un resultado positivo, por lo que se exhorta a mantener el nivel de cumplimiento

**ELABORÓ**

C. Janet Hernández Hernández

Nombre Firma Cargo

**Vo. Bo.**

Evangelina Perez Zaragoza

Nombre Firma Cargo







PbRM-08b FICHA TÉCNICA DE SEGUIMIENTO DE INDICADORES ESTRATÉGICOS O DE GESTIÓN 2021

PILAR DE DESARROLLO/EJE TRANSVERSAL: EJE TRANSVERSAL 2: GOBIERNO MODERNO, CAPAZ Y RESPONSABLE
TEMA DE DESARROLLO: Comunicación y diálogo con la ciudadanía como elemento clave de gobernabilidad
PROGRAMA PRESUPUESTARIO: 01030101 Conducción de las políticas generales de gobierno
PROYECTO: 010301010201 Audiencia pública y consulta popular
OBJETIVO DEL PROGRAMA PRESUPUESTARIO: Incluye las acciones que favorezcan el desarrollo de un gobierno democrático que impulse la participación social y ofrezca servicio de calidad en el marco de legalidad y justicia, para elevar las condiciones de vida de la población.
DEPENDENCIA GENERAL: B00 DIRECCIÓN GENERAL
DEPENDENCIA AUXILIAR: 301 UNIDAD DE ASISTENCIA SOCIAL

ESTRUCTURA DEL INDICADOR

NOMBRE DEL INDICADOR: Porcentaje de Porcentaje de propuestas ciudadanas incorporadas a las políticas públicas.
FÓRMULA DE CÁLCULO: (PROPUESATAS CIUDADANAS INCORPORADAS A LAS POLÍTICAS PÚBLICAS MUNICIPALES / PROPUESATAS CIUDADANAS RECIBIDAS A LAS POLÍTICAS PÚBLICAS MUNICIPALES) \* 100
INTERPRETACIÓN: Expresa el porcentaje de Porcentaje de propuestas ciudadanas incorporadas a las políticas públicas.
DIMENSIÓN QUE ATIENDE: Eficacia FRECUENCIA DE MEDICIÓN: 3
FACTOR DE COMPARACIÓN: 100 TIPO DE INDICADOR: GESTIÓN
DESCRIPCIÓN DEL FACTOR DE COMPARACIÓN: Se comparan los resultados alcanzados respecto al ejercicio anterior, antecedentes de registros administrativos de la unidad de trabajo y fuentes oficiales.

CALENDARIZACIÓN CUARTO TRIMESTRE

Table with columns: VARIABLES DEL INDICADOR, UNIDAD DE MEDIDA, TIPO DE OPERACIÓN, META ANUAL, AVANCE TRIMESTRAL (PROGR., %, ALCANZADO, %), AVANCE ACUMULADO (PROG., %, ALCANZADO, %). Rows include 'PROPUESTAS CIUDADANAS INCORPORADAS A LAS POLÍTICAS PÚBLICAS MUNICIPALES' and 'PROPUESTAS CIUDADANAS RECIBIDAS A LAS POLÍTICAS PÚBLICAS MUNICIPALES'.

COMPORTAMIENTO DEL INDICADOR

DESCRIPCIÓN DE LA META ANUAL: Expresa el porcentaje de

Summary table for META ANUAL with columns: META ANUAL, PROG., ALCANZADO, EF%, SEMÁFORO, and corresponding values for the indicator.

DESCRIPCIÓN DE RESULTADOS Y JUSTIFICACIÓN EN CASO DE VARIACIÓN SUPERIOR A +- 10 POR CIENTO RESPECTO A LO PROGRAMADO

Los resultados estan en funcion de la meta programada

EVALUACIÓN DEL INDICADOR

El indicador obtuvo un resultado positivo, por lo que se exhorta a mantener el nivel de cumplimiento

ELABORO

C. Janet Hernández Hernández

Nombre Firma Cargo



Vr. Bo.

Evangelina Perez Zaragoza

Nombre Firma Cargo



PbRM-08b FICHA TÉCNICA DE SEGUIMIENTO DE INDICADORES ESTRATÉGICOS O DE GESTIÓN 2021

PILAR DE DESARROLLO/EJE TRANSVERSAL: EJE TRANSVERSAL 2: GOBIERNO MODERNO, CAPAZ Y RESPONSABLE
TEMA DE DESARROLLO: Comunicación y diálogo con la ciudadanía como elemento clave de gobernabilidadPROGRAMA PRESUPUESTARIO:
PROGRAMA PRESUPUESTARIO: 01030101 Comunicación de las políticas generales de gobierno
PROYECTO: 010301010201 Audiencia pública y consulta popular
OBJETIVO DEL PROGRAMA PRESUPUESTARIO: Incluye las acciones que favorezcan el desarrollo de un gobierno democrático que impulse la participación social y ofrezca servicio de calidad en el marco de legalidad y justicia, para elevar las condiciones de vida de la población.
DEPENDENCIA GENERAL: 800 DIRECCIÓN GENERAL
DEPENDENCIA AUXILIAR: 301 UNIDAD DE ASISTENCIA SOCIAL

ESTRUCTURA DEL INDICADOR

NOMBRE DEL INDICADOR: Porcentaje de Porcentaje de reuniones con organizaciones civiles o sociales realizadas.
FORMULA DE CÁLCULO: (REUNIONES CON ORGANIZACIONES CIVILES O SOCIALES REGISTRADAS REALIZADAS / REUNIONES CON ORGANIZACIONES CIVILES O SOCIALES REGISTRADAS PROGRAMADAS) \* 100
INTERPRETACIÓN: Expresa el porcentaje de Porcentaje de reuniones con organizaciones civiles o sociales realizadas.
DIMENSIÓN QUE ATIENDE: Eficacia FRECUENCIA DE MEDICIÓN: 0
FACTOR DE COMPARACIÓN: 100 TIPO DE INDICADOR: GESTIÓN
DESCRIPCIÓN DEL FACTOR DE COMPARACIÓN: Se comparan los resultados alcanzados respecto al ejercicio anterior ,antecedentes de registros administrativos de la unidad de trabajo y fuentes oficiales.

CALENDARIZACIÓN CUARTO TRIMESTRE

Table with columns: VARIABLES DEL INDICADOR, UNIDAD DE MEDIDA, TIPO DE OPERACIÓN, META ANUAL, AVANCE TRIMESTRAL (PROGR., %, ALCANZADO, %), AVANCE ACUMULADO (PROG., %, ALCANZADO, %). Rows include REUNIONES CON ORGANIZACIONES CIVILES O SOCIALES REGISTRADAS REALIZADAS and PROGRAMADAS.

COMPORTAMIENTO DEL INDICADOR

DESCRIPCIÓN DE LA META ANUAL: Expresa el porcentaje de

Table with columns: META ANUAL, AVANCE TRIMESTRAL (PROG., ALCANZADO, EF%, SEMÁFORO), AVANCE ACUMULADO (PROG., ALCANZADO, EF%, SEMÁFORO).

DESCRIPCIÓN DE RESULTADOS Y JUSTIFICACIÓN EN CASO DE VARIACIÓN SUPERIOR A +- 10 POR CIENTO RESPECTO A LO PROGRAMADO

D Los resultados estan en funcion de la meta programada

EVALUACIÓN DEL INDICADOR

El indicador obtuvo un resultado positivo, por lo que se exhorta a mantener el nivel de cumplimiento

ELABORO

C. Janet Hernández Hernández

Nombre Firma Cargo



YO, BO.

Evangelina Perez Zaragoza

Nombre Firma Cargo





**PbRM-08b FICHA TÉCNICA DE SEGUIMIENTO DE INDICADORES ESTRATÉGICOS O DE GESTIÓN 2021**

**PILAR DE DESARROLLO/EJE TRANSVERSAL:** EJE TRANSVERSAL 2: GOBIERNO MODERNO, CAPAZ Y RESPONSABLE

**TEMA DE DESARROLLO:** Eficiencia y eficacia en el sector público

**PROGRAMA PRESUPUESTARIO:** 01030401 Desarrollo de la función pública y ética en el servicio público

**PROYECTO:** 0103040101 Fiscalización, control y evaluación interna de la gestión pública

**OBJETIVO DEL PROGRAMA PRESUPUESTARIO:** Considera las acciones orientadas a la mejora en la prestación de los servicios que recibe la población de manera clara, honesta, pronta y expedita, promoviendo que los servidores públicos realicen su función con calidez, y cuenten con las competencias y conducta ética necesarias en el servicio público, conforme a los principios que rigen la actuación del servidor público.

**DEPENDENCIA GENERAL:** G00 CONTRALORÍA INTERNA

**DEPENDENCIA AUXILIAR:** 303 CONTRALORIA INTERNA

**ESTRUCTURA DEL INDICADOR**

**NOMBRE DEL INDICADOR:** Porcentaje de **Porcentaje de observaciones derivadas de auditorías atendidas por las unidades administrativas.**

**FÓRMULA DE CÁLCULO:** (NÚMERO DE OBSERVACIONES ATENDIDAS POR LAS UNIDADES ADMINISTRATIVAS / TOTAL DE OBSERVACIONES DERIVADAS DE AUDITORÍAS) \* 100

**INTERPRETACIÓN:** Expresa el porcentaje de Porcentaje de observaciones derivadas de auditorías atendidas por las unidades administrativas.

**DIMENSIÓN QUE ATIENDE:** Eficacia **FRECUENCIA DE MEDICIÓN:** 2

**FACTOR DE COMPARACIÓN:** 100 **TIPO DE INDICADOR:** ESTRATÉGICO

**DESCRIPCIÓN DEL FACTOR DE COMPARACIÓN:** Se comparan los resultados alcanzados respecto al ejercicio anterior, antecedentes de registros administrativos de la unidad de trabajo y fuentes oficiales.

**CALENDARIZACIÓN CUARTO TRIMESTRE**

VARIABLES DEL INDICADOR	UNIDAD DE MEDIDA	TIPO DE OPERACIÓN	META ANUAL	AVANCE TRIMESTRAL				AVANCE ACUMULADO			
				PROGR.	%	ALCANZADO	%	PROGR.	%	ALCANZADO	%
NÚMERO DE OBSERVACIONES ATENDIDAS POR LAS UNIDADES ADMINISTRATIVAS	Expediente	Sumable	2	2	100.0%	2	100.0%	2	100.0%	2	100.0%
TOTAL DE OBSERVACIONES DERIVADAS DE AUDITORÍAS	Expediente	Sumable	2	2	100.0%	2	100.0%	2	100.0%	2	100.0%
<b>RESULTADO ESPERADO:</b>			2	2	100.0%	2	100.0%	2	100.0%	2	100.0%

**COMPORTAMIENTO DEL INDICADOR**

**DESCRIPCIÓN DE LA META ANUAL:** Expresa el porcentaje de

META ANUAL	AVANCE TRIMESTRAL				AVANCE ACUMULADO			
	PROG.	ALCANZADO	EF%	SEMÁFORO	PROG.	ALCANZADO	EF%	SEMÁFORO
2	2	2	100.0%	SEMAFORO	2	2	100.0%	SEMAFORO

**DESCRIPCIÓN DE RESULTADOS Y JUSTIFICACIÓN EN CASO DE VARIACIÓN SUPERIOR A +- 10 POR CIENTO RESPECTO A LO PROGRAMADO**

D Los resultados están en función de la meta programada

**EVALUACIÓN DEL INDICADOR**

El indicador obtuvo un resultado positivo, por lo que se exhorta a mantener el nivel de cumplimiento

**ELABORÓ**

Ing. David Eduardo Zaragoza Orozco

Nombre Firma Cargo

*[Handwritten signature of David Eduardo Zaragoza Orozco]*

**Vo. Bo.**

Lic. Gabriela Sánchez Tepichin

Nombre Firma Cargo

*[Handwritten signature of Gabriela Sánchez Tepichin]*  
Contralora





PbRM-08b FICHA TÉCNICA DE SEGUIMIENTO DE INDICADORES ESTRATÉGICOS O DE GESTIÓN 2021

PILAR DE DESARROLLO/EJE TRANSVERSAL: EJE TRANSVERSAL 2. GOBIERNO MODERNO, CAPAZ Y RESPONSABLE
TEMA DE DESARROLLO: Eficiencia y eficacia en el sector público
PROGRAMA PRESUPUESTARIO: 01030401 Desarrollo de la función pública y ética en el servicio público
PROYECTO: 010304010101 Fiscalización, control y evaluación interna de la gestión pública
OBJETIVO DEL PROGRAMA PRESUPUESTARIO: Considera las acciones orientadas a la mejora en la prestación de los servicios que recibe la población de manera clara, honesta, pronta y expedita, promoviendo que los servidores públicos realicen su función con calidez, y cuenten con las competencias y conducta ética necesarias en el servicio público, conforme a los principios que rigen la actuación del servidor público.
DEPENDENCIA GENERAL: G00 CONTRALORÍA INTERNA
DEPENDENCIA AUXILIAR: 303 CONTRALORIA INTERNA

ESTRUCTURA DEL INDICADOR

NOMBRE DEL INDICADOR: Porcentaje de Porcentaje de auditorías realizadas a las unidades administrativas.
FÓRMULA DE CÁLCULO: (NÚMERO DE AUDITORÍAS REALIZADAS EN EL AÑO / TOTAL DE AUDITORÍAS PREVISTAS A REALIZAR EN EL AÑO) \* 100
INTERPRETACIÓN: Expresa el porcentaje de Porcentaje de auditorías realizadas a las unidades administrativas.
DIMENSIÓN QUE ATIENDE: Eficacia FRECUENCIA DE MEDICIÓN: 2
FACTOR DE COMPARACIÓN: 100 TIPO DE INDICADOR: ESTRATÉGICO
DESCRIPCIÓN DEL FACTOR DE COMPARACIÓN: Se comparan los resultados alcanzados respecto al ejercicio anterior, antecedentes de registros administrativos de la unidad de trabajo y fuentes oficiales.

CALENDARIZACIÓN CUARTO TRIMESTRE

Table with columns: VARIABLES DEL INDICADOR, UNIDAD DE MEDIDA, TIPO DE OPERACIÓN, META ANUAL, AVANCE TRIMESTRAL (PROGR., %, ALCANZADO, %), AVANCE ACUMULADO (PROG., %, ALCANZADO, %). Rows include: NÚMERO DE AUDITORÍAS REALIZADAS EN EL AÑO, TOTAL DE AUDITORÍAS PREVISTAS A REALIZAR EN EL AÑO, RESULTADO ESPERADO.

COMPORTAMIENTO DEL INDICADOR

DESCRIPCIÓN DE LA META ANUAL: Expresa el porcentaje de

Table with columns: META ANUAL, AVANCE TRIMESTRAL (PROG., ALCANZADO, EF%, SEMÁFORO), AVANCE ACUMULADO (PROG., ALCANZADO, EF%, SEMÁFORO). Row: 2, 2, 2, 100.0%, SEMÁFORO, 2, 2, 100.0%, SEMÁFORO.

DESCRIPCIÓN DE RESULTADOS Y JUSTIFICACIÓN EN CASO DE VARIACIÓN SUPERIOR A +- 10 POR CIENTO RESPECTO A LO PROGRAMADO

D Los resultados estan en funcion de la meta programada

EVALUACIÓN DEL INDICADOR

El indicador obtuvo un resultado positivo, por lo que se exhorta a mantener el nivel de cumplimiento

ELABORÓ


Ing. David Eduardo Saragoza Orozco
Nombre Firma Cargo

Handwritten signature of David Eduardo Saragoza Orozco

Vo. Bo.

Lic. Gabriela Sánchez Tepichin
Nombre Firma Cargo

Handwritten signature of Gabriela Sánchez Tepichin







PbRM-08b FICHA TÉCNICA DE SEGUIMIENTO DE INDICADORES ESTRATÉGICOS O DE GESTIÓN 2021

PILAR DE DESARROLLO/EJE TRANSVERSAL: EJE TRANSVERSAL 2: GOBIERNO MODERNO, CAPAZ Y RESPONSABLE
TEMA DE DESARROLLO: Eficiencia y eficacia en el sector público
PROGRAMA PRESUPUESTARIO: 01030401 Desarrollo de la función pública y ética en el servicio público
PROYECTO: 010304010101 Fiscalización, control y evaluación interna de la gestión pública
OBJETIVO DEL PROGRAMA PRESUPUESTARIO: Considera las acciones orientadas a la mejora en la prestación de los servicios que recibe la población de manera clara, honesta, pronta y expedita, promoviendo que los servidores públicos realicen su función con calidad, y cuenten con las competencias y conducta ética necesarias en el servicio público, conforme a los principios que rigen la actuación del servidor público.
DEPENDENCIA GENERAL: G00 CONTRALORÍA INTERNA
DEPENDENCIA AUXILIAR: 303 CONTRALORIA INTERNA

ESTRUCTURA DEL INDICADOR

NOMBRE DEL INDICADOR: Porcentaje de Porcentaje de capacitaciones en temas de desarrollo humano realizadas
FÓRMULA DE CÁLCULO: (CAPACITACIONES ESPECIALIZADAS EN TEMAS DE DESARROLLO HUMANO REALIZADAS / CAPACITACIONES ESPECIALIZADAS EN TEMAS DE DESARROLLO HUMANO PROGRAMADAS) \* 100
INTERPRETACIÓN: Expresa el porcentaje de Porcentaje de capacitaciones en temas de desarrollo humano realizadas
DIMENSIÓN QUE ATIENDE: Eficacia FRECUENCIA DE MEDICIÓN: 0
FACTOR DE COMPARACIÓN: 100 TIPO DE INDICADOR: GESTIÓN
DESCRIPCIÓN DEL FACTOR DE COMPARACIÓN: Se comparan los resultados alcanzados respecto al ejercicio anterior, antecedentes de registros administrativos de la unidad de trabajo y fuentes oficiales.

CALENDARIZACIÓN CUARTO TRIMESTRE

Table with columns: VARIABLES DEL INDICADOR, UNIDAD DE MEDIDA, TIPO DE OPERACIÓN, META ANUAL, AVANCE TRIMESTRAL (PROGR., %, ALCANZADO, %), AVANCE ACUMULADO (PROG., %, ALCANZADO, %). Rows include 'CAPACITACIONES ESPECIALIZADAS EN TEMAS DE DESARROLLO HUMANO REALIZADAS' and 'CAPACITACIONES ESPECIALIZADAS EN TEMAS DE DESARROLLO HUMANO PROGRAMADAS'.

COMPORTAMIENTO DEL INDICADOR

DESCRIPCIÓN DE LA META ANUAL: Expresa el porcentaje de

Summary table for META ANUAL with columns: META ANUAL, PROG., ALCANZADO, EF%, SEMÁFORO, PROG., ALCANZADO, EF%, SEMÁFORO.

DESCRIPCIÓN DE RESULTADOS Y JUSTIFICACIÓN EN CASO DE VARIACIÓN SUPERIOR A +- 10 POR CIENTO RESPECTO A LO PROGRAMADO

D Los resultados están en función de la meta programada

EVALUACIÓN DEL INDICADOR

El indicador obtuvo un resultado positivo, por lo que se exhorta a mantener el nivel de cumplimiento

ELABORÓ

Ing. David Eduardo Zafagoza Orozco

Nombre Firma Cargo

Handwritten signature of David Eduardo Zafagoza Orozco

Vo. Bo.

Lic. Gabriela Sánchez Tepichin

Nombre Firma Cargo

Handwritten signature of Gabriela Sánchez Tepichin





PbRM-08b FICHA TÉCNICA DE SEGUIMIENTO DE INDICADORES ESTRATÉGICOS O DE GESTIÓN 2021

PILAR DE DESARROLLO/EJE TRANSVERSAL: EJE TRANSVERSAL 2: GOBIERNO MODERNO, CAPAZ Y RESPONSABLE
TEMA DE DESARROLLO: Eficiencia y eficacia en el sector público
PROGRAMA PRESUPUESTARIO: 01030401 Desarrollo de la función pública y ética en el servicio público
PROYECTO: 010304010101 Fiscalización, control y evaluación interna de la gestión pública
OBJETIVO DEL PROGRAMA PRESUPUESTARIO: Considera las acciones orientadas a la mejora en la prestación de los servicios que recibe la población de manera clara, honesta, pronta y expedita, promoviendo que los servidores públicos realicen su función con calidez, y cuenten con las competencias y conducta ética necesarias en el servicio público, conforme a los principios que rigen la actuación del servidor público.
DEPENDENCIA GENERAL: G00 CONTRALORÍA INTERNA
DEPENDENCIA AUXILIAR: 303 CONTRALORIA INTERNA

ESTRUCTURA DEL INDICADOR

NOMBRE DEL INDICADOR: Porcentaje de Porcentaje de campañas de información de las obligaciones realizadas
FÓRMULA DE CÁLCULO: (CAMPAÑAS DE INFORMACIÓN DE LAS OBLIGACIONES DE LOS SERVIDORES PÚBLICOS REALIZADAS / CAMPAÑAS DE INFORMACIÓN DE LAS OBLIGACIONES DE LOS SERVIDORES PÚBLICOS PROGRAMADAS) \* 100
INTERPRETACIÓN: Expresa el porcentaje de Porcentaje de campañas de información de las obligaciones realizadas
DIMENSIÓN QUE ATIENDE: Eficacia FRECUENCIA DE MEDICIÓN: 2
FACTOR DE COMPARACIÓN: 100 TIPO DE INDICADOR: GESTIÓN
DESCRIPCIÓN DEL FACTOR DE COMPARACIÓN: Se comparan los resultados alcanzados respecto al ejercicio anterior, antecedentes de registros administrativos de la unidad de trabajo y fuentes oficiales.

CALENDARIZACIÓN CUARTO TRIMESTRE

Table with columns: VARIABLES DEL INDICADOR, UNIDAD DE MEDIDA, TIPO DE OPERACIÓN, META ANUAL, AVANCE TRIMESTRAL (PROGR., %, ALCANZADO), AVANCE ACUMULADO (PROG., %, ALCANZADO). Rows include 'CAMPAÑAS DE INFORMACIÓN DE LAS OBLIGACIONES DE LOS SERVIDORES PÚBLICOS' and 'RESULTADO ESPERADO'.

COMPORTAMIENTO DEL INDICADOR

DESCRIPCIÓN DE LA META ANUAL: Expresa el porcentaje de

Summary table for META ANUAL with columns: META ANUAL, PROG., ALCANZADO, EF%, SEMÁFORO, and corresponding values for the indicator.

DESCRIPCIÓN DE RESULTADOS Y JUSTIFICACIÓN EN CASO DE VARIACIÓN SUPERIOR A +- 10 POR CIENTO RESPECTO A LO PROGRAMADO

D Los resultados están en función de la meta programada

EVALUACIÓN DEL INDICADOR

El indicador obtuvo un resultado positivo, por lo que se exhorta a mantener el nivel de cumplimiento

ELABORÓ

Ing. David Eduardo Zaragoza Orozco
Nombre Firma Cargo

Handwritten signature of David Eduardo Zaragoza Orozco in blue ink.

Vo. Bo.

Lic. Gabriela Sánchez Tepichin
Nombre Firma Cargo

Handwritten signature of Gabriela Sánchez Tepichin in blue ink, with the word 'Contralora' written below.







PbRM-08b FICHA TÉCNICA DE SEGUIMIENTO DE INDICADORES ESTRATÉGICOS O DE GESTIÓN 2021

PILAR DE DESARROLLO/EJE TRANSVERSAL: EJE TRANSVERSAL 2: GOBIERNO MODERNO, CAPAZ Y RESPONSABLE
TEMA DE DESARROLLO: Eficiencia y eficacia en el sector público
PROGRAMA PRESUPUESTARIO: 01030401 Desarrollo de la función pública y ética en el servicio público
PROYECTO: 010304010101 Fiscalización, control y evaluación interna de la gestión pública
OBJETIVO DEL PROGRAMA PRESUPUESTARIO: Considera las acciones orientadas a la mejora en la prestación de los servicios que recibe la población de manera clara, honesta, pronta y expedita, promoviendo que los servidores públicos realicen su función con calidez, y cuenten con las competencias y conducta ética necesarias en el servicio público, conforme a los principios que rigen la actuación del servidor público.
DEPENDENCIA GENERAL: G00 CONTRALORÍA INTERNA
DEPENDENCIA AUXILIAR: 303 CONTRALORIA INTERNA

ESTRUCTURA DEL INDICADOR

NOMBRE DEL INDICADOR: Porcentaje de Porcentaje de auditorías realizadas a las obligaciones de los servidores públicos.
FÓRMULA DE CÁLCULO: (AUDITORÍAS A LAS OBLIGACIONES DE LOS SERVIDORES PÚBLICOS REALIZADAS / AUDITORÍAS A LAS OBLIGACIONES DE LOS SERVIDORES PÚBLICOS PROGRAMADAS) \* 100
INTERPRETACIÓN: Expresa el porcentaje de Porcentaje de auditorías realizadas a las obligaciones de los servidores públicos.
DIMENSIÓN QUE ATIENDE: Eficacia FRECUENCIA DE MEDICIÓN: 1
FACTOR DE COMPARACIÓN: 100 TIPO DE INDICADOR: GESTIÓN
DESCRIPCIÓN DEL FACTOR DE COMPARACIÓN: Se comparan los resultados alcanzados respecto al ejercicio anterior, antecedentes de registros administrativos de la unidad de trabajo y fuentes oficiales.

CALENDARIZACIÓN CUARTO TRIMESTRE

Table with columns: VARIABLES DEL INDICADOR, UNIDAD DE MEDIDA, TIPO DE OPERACIÓN, META ANUAL, AVANCE TRIMESTRAL (PROGR., %, ALCANZADO, %), AVANCE ACUMULADO (PROG., %, ALCANZADO, %). Rows include 'AUDITORÍAS A LAS OBLIGACIONES DE LOS SERVIDORES PÚBLICOS REALIZADAS' and 'AUDITORÍAS A LAS OBLIGACIONES DE LOS SERVIDORES PÚBLICOS PROGRAMADAS'.

COMPORTAMIENTO DEL INDICADOR

DESCRIPCIÓN DE LA META ANUAL: Expresa el porcentaje de

Summary table for COMPORTAMIENTO DEL INDICADOR with columns: META ANUAL, AVANCE TRIMESTRAL (PROG., ALCANZADO, EF%, SEMÁFORO), AVANCE ACUMULADO (PROG., ALCANZADO, EF%, SEMÁFORO).

DESCRIPCIÓN DE RESULTADOS Y JUSTIFICACIÓN EN CASO DE VARIACIÓN SUPERIOR A +- 10 POR CIENTO RESPECTO A LO PROGRAMADO

Los resultados están en función de la meta programada

EVALUACIÓN DEL INDICADOR

El indicador obtuvo un resultado positivo, por lo que se exhorta a mantener el nivel de cumplimiento

ELABORÓ

Ing. David Eduardo Zaragoza Orozco

Nombre Firma Cargo

Handwritten signature of David Eduardo Zaragoza Orozco

Vo. Bo.

Nombre Firma Cargo

Handwritten signature of Gabriela Sánchez Tepichin





**PbRM-08b FICHA TÉCNICA DE SEGUIMIENTO DE INDICADORES ESTRATÉGICOS O DE GESTIÓN 2021**

**PILAR DE DESARROLLO/EJE TRANSVERSAL:** EJE TRANSVERSAL 2: GOBIERNO MODERNO, CAPAZ Y RESPONSABLE

**TEMA DE DESARROLLO:** Eficiencia y eficacia en el sector público

**PROGRAMA PRESUPUESTARIO:** 01030401 Desarrollo de la función pública y ética en el servicio público

**PROYECTO:** 010304010101 Ficalización, control y evaluación interna de la gestión pública

**OBJETIVO DEL PROGRAMA PRESUPUESTARIO:** Considera las acciones orientadas a la mejora en la prestación de los servicios que recibe la población de manera clara, honesta, pronta y expedita, promoviendo que los servidores públicos realicen su función con calidez, y cuenten con las competencias y conducta ética necesarias en el servicio público, conforme a los principios que rigen la actuación del servidor público.

**DEPENDENCIA GENERAL:** G00 CONTRALORÍA INTERNA

**DEPENDENCIA AUXILIAR:** 303 CONTRALORIA INTERNA

**ESTRUCTURA DEL INDICADOR**

**NOMBRE DEL INDICADOR:** Porcentaje de **Porcentaje de reportes de auditorías integrados al expediente**

**FÓRMULA DE CÁLCULO:** (NÚMERO DE REPORTES DE AUDITORÍAS INTEGRADOS AL EXPEDIENTE / TOTAL REPORTES DE AUDITORÍAS INTEGRADOS AL EXPEDIENTE PROGRAMADOS) \* 100

**INTERPRETACIÓN:** Expresa el porcentaje de Porcentaje de reportes de auditorías integrados al expediente

**DIMENSIÓN QUE ATIENDE:** Eficacia **FRECUENCIA DE MEDICIÓN:** 0

**FACTOR DE COMPARACIÓN:** 100 **TIPO DE INDICADOR:** GESTIÓN

**DESCRIPCIÓN DEL FACTOR DE COMPARACIÓN:** Se comparan los resultados alcanzados respecto al ejercicio anterior, antecedentes de registros administrativos de la unidad de trabajo y fuentes oficiales.

**CALENDARIZACIÓN CUARTO TRIMESTRE**

VARIABLES DEL INDICADOR	UNIDAD DE MEDIDA	TIPO DE OPERACIÓN	META ANUAL	AVANCE TRIMESTRAL				AVANCE ACUMULADO			
				PROGR.	%	ALCANZADO	%	PROGR.	%	ALCANZADO	%
NÚMERO DE REPORTES DE AUDITORÍAS INTEGRADOS AL EXPEDIENTE	No Aplica	Sumable	0	0	No Programado	0	No Programado	0	No Programado	0	No Programado
TOTAL REPORTES DE AUDITORÍAS INTEGRADOS AL EXPEDIENTE PROGRAMADOS	No Aplica	Sumable	0	0	No Programado	0	No Programado	0	No Programado	0	No Programado
<b>RESULTADO ESPERADO:</b>			0	0	No Programado	0	No Programado	0	No Programado	0	No Programado

**COMPORTAMIENTO DEL INDICADOR**

**DESCRIPCIÓN DE LA META ANUAL:** Expresa el porcentaje de

META ANUAL	AVANCE TRIMESTRAL				AVANCE ACUMULADO			
	PROG.	ALCANZADO	EF%	SEMÁFORO	PROG.	ALCANZADO	EF%	SEMÁFORO
0	0	0	No Programado	🟢	0	0	No Programado	🟢

**DESCRIPCIÓN DE RESULTADOS Y JUSTIFICACIÓN EN CASO DE VARIACIÓN SUPERIOR A + 10 POR CIENTO RESPECTO A LO PROGRAMADO**

D Los resultados están en función de la meta programada

**EVALUACIÓN DEL INDICADOR**

El indicador obtuvo un resultado positivo, por lo que se exhorta a mantener el nivel de cumplimiento

**ELABORÓ**

Ing. David Eduardo Zaragoza Orozco

Nombre Firma Cargo

*[Handwritten signature]*

**Vo. Bo.**

Lic. Gabriela Sánchez Tepichin

Nombre Firma Cargo

*[Handwritten signature]*  
Contralora







**PbRM-08b FICHA TÉCNICA DE SEGUIMIENTO DE INDICADORES ESTRATÉGICOS O DE GESTIÓN 2021**

**PILAR DE DESARROLLO/EJE TRANSVERSAL:** EJE TRANSVERSAL 2: GOBIERNO MODERNO, CAPAZ Y RESPONSABLE

**TEMA DE DESARROLLO:** Eficiencia y eficacia en el sector público

**PROGRAMA PRESUPUESTARIO:** 01030401 Desarrollo de la función pública y ética en el servicio público

**PROYECTO:** 010304010101 Fiscalización, control y evaluación interna de la gestión pública

**OBJETIVO DEL PROGRAMA PRESUPUESTARIO:** Considera las acciones orientadas a la mejora en la prestación de los servicios que recibe la población de manera clara, honesta, pronta y expedita, promoviendo que los servidores públicos realicen su función con calidez, y cuenten con las competencias y conducta ética necesarias en el servicio público, conforme a los principios que rigen la actuación del servidor público.

**DEPENDENCIA GENERAL:** G00 CONTRALORÍA INTERNA

**DEPENDENCIA AUXILIAR:** 303 CONTRALORIA INTERNA

**ESTRUCTURA DEL INDICADOR**

**NOMBRE DEL INDICADOR:** Porcentaje de **Porcentaje de carteles informativos.**

**FÓRMULA DE CÁLCULO:** (CARTELES INFORMATIVOS ELABORADOS / CARTELES INFORMATIVOS REQUERIDOS)0 \* 100

**INTERPRETACIÓN:** Expresa el porcentaje de **Porcentaje de carteles informativos.**

**DIMENSIÓN QUE ATIENDE:** Eficacia **FRECUENCIA DE MEDICIÓN:** 1

**FACTOR DE COMPARACIÓN:** 100 **TIPO DE INDICADOR:** GESTIÓN

**DESCRIPCIÓN DEL FACTOR DE COMPARACIÓN:** Se comparan los resultados alcanzados respecto al ejercicio anterior, antecedentes de registros administrativos de la unidad de trabajo y fuentes oficiales.

**CALENDARIZACIÓN CUARTO TRIMESTRE**

VARIABLES DEL INDICADOR	UNIDAD DE MEDIDA	TIPO DE OPERACIÓN	META ANUAL	AVANCE TRIMESTRAL				AVANCE ACUMULADO			
				PROGR.	%	ALCANZADO	%	PROG.	%	ALCANZADO	%
A CARTELES INFORMATIVOS ELABORADOS	Informe	Sumable	4	1	25.0%	1	100.0%	4	100.0%	4	100.0%
CARTELES INFORMATIVOS REQUERIDOS	Informe	Sumable	4	1	25.0%	1	100.0%	4	100.0%	4	100.0%
<b>RESULTADO ESPERADO:</b>			4	1	25.0%	1	100.0%	4	100.0%	4	100.0%

**COMPORTAMIENTO DEL INDICADOR**

**DESCRIPCIÓN DE LA META ANUAL:** Expresa el porcentaje de

META ANUAL	AVANCE TRIMESTRAL				AVANCE ACUMULADO			
	PROG.	ALCANZADO	EF%	SEMAFORO	PROG.	ALCANZADO	EF%	SEMAFORO
4	1	1	100.0%	SEMAFORO	4	4	100.0%	SEMAFORO

**DESCRIPCIÓN DE RESULTADOS Y JUSTIFICACIÓN EN CASO DE VARIACIÓN SUPERIOR A +- 10 POR CIENTO RESPECTO A LO PROGRAMADO**

D Los resultados estan en funcion de la meta programada

**EVALUACIÓN DEL INDICADOR**

El indicador obtuvo un resultado positivo, por lo que se exhorta a mantener el nivel de cumplimiento

**ELABORÓ**

Ing. David Eduardo Zaragoza Orozco

Nombre Firma Cargo

*[Handwritten signature of David Eduardo Zaragoza Orozco]*

**Va. Bo.**

Lic. Gabriela Sánchez Tepichin

Nombre Firma Cargo

*[Handwritten signature of Gabriela Sánchez Tepichin]*  
Contralora





PbRM-08b FICHA TÉCNICA DE SEGUIMIENTO DE INDICADORES ESTRATÉGICOS O DE GESTIÓN 2021

PILAR DE DESARROLLO/EJE TRANSVERSAL: EJE TRANSVERSAL 2: GOBIERNO MODERNO, CAPAZ Y RESPONSABLE
TEMA DE DESARROLLO: Eficiencia y eficacia en el sector público
PROGRAMA PRESUPUESTARIO: 01030401 Desarrollo de la función pública y ética en el servicio público
PROYECTO: 010304010101 Fiscalización, control y evaluación interna de la gestión pública
OBJETIVO DEL PROGRAMA PRESUPUESTARIO: Considera las acciones orientadas a la mejora en la prestación de los servicios que recibe la población de manera clara, honesta, pronta y expedita...
DEPENDENCIA GENERAL: G00 CONTRALORÍA INTERNA
DEPENDENCIA AUXILIAR: 303 CONTRALORIA INTERNA

ESTRUCTURA DEL INDICADOR

NOMBRE DEL INDICADOR: Porcentaje de Porcentaje de servidores públicos asistentes a las capacitaciones.
FÓRMULA DE CÁLCULO: (NÚMERO DE SERVIDORES PÚBLICOS ASISTENTES A CAPACITACIONES / TOTAL DE SERVIDORES PÚBLICOS) \* 100
INTERPRETACIÓN: Expresa el porcentaje de Porcentaje de servidores públicos asistentes a las capacitaciones.
DIMENSIÓN QUE ATIENDE: Eficacia FRECUENCIA DE MEDICIÓN: 1
FACTOR DE COMPARACIÓN: 100 TIPO DE INDICADOR: GESTIÓN
DESCRIPCIÓN DEL FACTOR DE COMPARACIÓN: Se comparan los resultados alcanzados respecto al ejercicio anterior, antecedentes de registros administrativos de la unidad de trabajo y fuentes oficiales.

CALENDARIZACIÓN CUARTO TRIMESTRE

Table with columns: VARIABLES DEL INDICADOR, UNIDAD DE MEDIDA, TIPO DE OPERACIÓN, META ANUAL, AVANCE TRIMESTRAL (PROGR., %, ALCANZADO, %), AVANCE ACUMULADO (PROG., %, ALCANZADO, %). Rows include: NÚMERO DE SERVIDORES PÚBLICOS ASISTENTES A CAPACITACIONES, TOTAL DE SERVIDORES PÚBLICOS, RESULTADO ESPERADO.

COMPORTAMIENTO DEL INDICADOR

DESCRIPCIÓN DE LA META ANUAL: Expresa el porcentaje de

Table with columns: META ANUAL, PROG., ALCANZADO, EF%, SEMÁFORO, AVANCE ACUMULADO (PROG., ALCANZADO, EF%, SEMÁFORO).

DESCRIPCIÓN DE RESULTADOS Y JUSTIFICACIÓN EN CASO DE VARIACIÓN SUPERIOR A +- 10 POR CIENTO RESPECTO A LO PROGRAMADO

D Los resultados están en función de la meta programada

EVALUACIÓN DEL INDICADOR

El indicador obtuvo un resultado positivo, por lo que se exhorta a mantener el nivel de cumplimiento

ELABORÓ

Ing. David Eduardo Zaragoza Orozco

Nombre Firma Cargo


Handwritten signature of David Eduardo Zaragoza Orozco

Vo. Bo.

Lic. Gabriela Sánchez Tepichin

Nombre Firma Cargo

Handwritten signature of Gabriela Sánchez Tepichin







PbRM-08b FICHA TÉCNICA DE SEGUIMIENTO DE INDICADORES ESTRATÉGICOS O DE GESTIÓN 2021

PILAR DE DESARROLLO/EJE TRANSVERSAL: EJE TRANSVERSAL 2: GOBIERNO MODERNO, CAPAZ Y RESPONSABLE
TEMA DE DESARROLLO: Eficiencia y eficacia en el sector público
PROGRAMA PRESUPUESTARIO: 01030401 Desarrollo de la función pública y ética en el servicio público
PROYECTO: 010304010101 Ficalización, control y evaluación interna de la gestión pública
OBJETIVO DEL PROGRAMA PRESUPUESTARIO: Considera las acciones orientadas a la mejora en la prestación de los servicios que recibe la población de manera clara, honesta, pronta y expedita, promoviendo que los servidores públicos realicen su función con calidez, y cuenten con las competencias y conducta ética necesarias en el servicio público, conforme a los principios que rigen la actuación del servidor público.
DEPENDENCIA GENERAL: G00 CONTRALORÍA INTERNA
DEPENDENCIA AUXILIAR: 303 CONTRALORIA INTERNA

ESTRUCTURA DEL INDICADOR

NOMBRE DEL INDICADOR: Porcentaje de Porcentaje de convenios firmados con instituciones capacitadoras.
FÓRMULA DE CÁLCULO: (CONVENIOS FIRMADOS CON INSTITUCIONES CAPACITADORAS / CONVENIOS PROGRAMADOS CON INSTITUCIONES CAPACITADORAS) \* 100
INTERPRETACIÓN: Expresa el porcentaje de Porcentaje de convenios firmados con instituciones capacitadoras.
DIMENSIÓN QUE ATIENDE: Eficacia FRECUENCIA DE MEDICIÓN: 0
FACTOR DE COMPARACIÓN: 100 TIPO DE INDICADOR: GESTIÓN
DESCRIPCIÓN DEL FACTOR DE COMPARACIÓN: Se comparan los resultados alcanzados respecto al ejercicio anterior, antecedentes de registros administrativos de la unidad de trabajo y fuentes oficiales.

CALENDARIZACIÓN CUARTO TRIMESTRE

Table with columns: VARIABLES DEL INDICADOR, UNIDAD DE MEDIDA, TIPO DE OPERACIÓN, META ANUAL, AVANCE TRIMESTRAL (PROGR., %, ALCANZADO, %), AVANCE ACUMULADO (PROG., %, ALCANZADO, %). Rows include 'CONVENIOS FIRMADOS CON INSTITUCIONES CAPACITADORAS' and 'CONVENIOS PROGRAMADOS CON INSTITUCIONES CAPACITADORAS'.

COMPORTAMIENTO DEL INDICADOR

DESCRIPCIÓN DE LA META ANUAL: Expresa el porcentaje de

Summary table for META ANUAL with columns: META ANUAL, PROG., ALCANZADO, EF%, SEMÁFORO, PROG., ALCANZADO, EF%, SEMÁFORO.

DESCRIPCIÓN DE RESULTADOS Y JUSTIFICACIÓN EN CASO DE VARIACIÓN SUPERIOR A +- 10 POR CIENTO RESPECTO A LO PROGRAMADO

D Los resultados estan en funcion de la meta programada

EVALUACIÓN DEL INDICADOR

El indicador obtuvo un resultado positivo, por lo que se eshorta a mantener el nivel de cumplimiento

ELABORÓ

Ing. David Eduardo Zaragoza Orozco

Nombre Firma Cargo

Handwritten signature of David Eduardo Zaragoza Orozco

Vo. Bo.

Lic. Gabriela Sánchez Tepichin

Nombre Firma Cargo



Handwritten signature of Gabriela Sánchez Tepichin



**PbRM-08b FICHA TÉCNICA DE SEGUIMIENTO DE INDICADORES ESTRATÉGICOS O DE GESTIÓN 2021**

**PILAR DE DESARROLLO/EJE TRANSVERSAL:** EJE TRANSVERSAL 2: GOBIERNO MODERNO, CAPAZ Y RESPONSABLE

**TEMA DE DESARROLLO:** Sistema Anticorrupción del Estado de México y Municipios

**PROGRAMA PRESUPUESTARIO:** 01030402 SISTEMA ANTICORRUPCIÓN DEL ESTADO DE MÉXICO Y MUNICIPIOS

**PROYECTO:** 010304020201 Responsabilidades administrativas

**OBJETIVO DEL PROGRAMA PRESUPUESTARIO:** Conjunto de acciones orientadas a establecer las bases de coordinación entre el Estado y los Municipios para el funcionamiento de los Sistemas Anticorrupción, de conformidad con lo dispuesto en la Constitución Política de los Estados Unidos Mexicanos, la Constitución Política del Estado Libre y Soberano de México, la Ley General del Sistema Nacional Anticorrupción y la Ley del Sistema Anticorrupción del Estado de México y Municipios, para que las autoridades estatales y municipales competentes prevengan, investiguen y sancionen las faltas administrativas y los hechos de corrupción.

**DEPENDENCIA GENERAL:** G00 CONTRALORÍA INTERNA

**DEPENDENCIA AUXILIAR:** 303 CONTRALORIA INTERNA

**ESTRUCTURA DEL INDICADOR**

**NOMBRE DEL INDICADOR:** Porcentaje de **Índice de incidencia de actos de corrupción por cada 10 mil personas en el municipio**

**FÓRMULA DE CÁLCULO:** (NÚMERO DE ACTOS DE CORRUPCIÓN CON RESOLUCIÓN / TOTAL DE LA POBLACIÓN MUNICIPAL MAYOR DE 18 AÑOS) \* 100

**INTERPRETACIÓN:** Expresa el porcentaje de Índice de incidencia de actos de corrupción por cada 10 mil personas en el municipio

**DIMENSIÓN QUE ATIENDE:** Eficacia **FRECUENCIA DE MEDICIÓN:** 5

**FACTOR DE COMPARACIÓN:** 100 **TIPO DE INDICADOR:** ESTRATÉGICO

**DESCRIPCIÓN DEL FACTOR DE COMPARACIÓN:** Se comparan los resultados alcanzados respecto al ejercicio anterior ,antecedentes de registros administrativos de la unidad de trabajo y fuentes oficiales.

**CALENDARIZACIÓN CUARTO TRIMESTRE**

VARIABLES DEL INDICADOR	UNIDAD DE MEDIDA	TIPO DE OPERACIÓN	META ANUAL	AVANCE TRIMESTRAL			AVANCE ACUMULADO		
				PROGR.	%	ALCANZADO	PROGR.	%	ALCANZADO
NÚMERO DE ACTOS DE CORRUPCIÓN CON RESOLUCIÓN	Resolucion	Sumable	5	5	100.0%	5	100.0%	5	100.0%
TOTAL DE LA POBLACIÓN MUNICIPAL MAYOR DE 18 AÑOS	Resolucion	Sumable	5	5	100.0%	5	100.0%	5	100.0%
<b>RESULTADO ESPERADO:</b>			5	5	100.0%	5	100.0%	5	100.0%

**COMPORTAMIENTO DEL INDICADOR**

**DESCRIPCIÓN DE LA META ANUAL:** Expresa el porcentaje de

META ANUAL	PROG.	AVANCE TRIMESTRAL		SEMÁFORO	AVANCE ACUMULADO		SEMÁFORO
		ALCANZADO	EF%		ALCANZADO	EF%	
5	5	5	100.0%	Verde	5	100.0%	Verde

**DESCRIPCIÓN DE RESULTADOS Y JUSTIFICACIÓN EN CASO DE VARIACIÓN SUPERIOR A +- 10 POR CIENTO RESPECTO A LO PROGRAMADO**

D Los resultados estan en funcion de la meta programada

**EVALUACIÓN DEL INDICADOR**

El indicador obtuvo un resultado positivo, por lo que se exhorta a mantener el nivel de cumplimiento

**ELABORÓ**

Ing. David Eduardo Zaragoza Orozco

Nombre Firma Cargo

*[Firma manuscrita]*

**Vo. Bo.**

Lic. Gabriela Sánchez Tepichin

Nombre Firma Cargo

*[Firma manuscrita]*  
Contralor







**PdRM-08b FICHA TÉCNICA DE SEGUIMIENTO DE INDICADORES ESTRATÉGICOS O DE GESTIÓN 2021**

**PILAR DE DESARROLLO/EJE TRANSVERSAL:** EJE TRANSVERSAL 2: GOBIERNO MODERNO, CAPAZ Y RESPONSABLE  
**TEMA DE DESARROLLO:** Sistema Anticorrupción del Estado de México y Municipios  
**PROGRAMA PRESUPUESTARIO:** 01030402 SISTEMA ANTICORRUPCIÓN DEL ESTADO DE MÉXICO Y MUNICIPIOS  
**PROYECTO:** 010304020201 Responsabilidades administrativas  
**OBJETIVO DEL PROGRAMA PRESUPUESTARIO:** Conjunto de acciones orientadas a establecer las bases de coordinación entre el Estado y los Municipios para el funcionamiento de los Sistemas Anticorrupción, de conformidad con lo dispuesto en la Constitución Política de los Estados Unidos Mexicanos, la Constitución Política del Estado Libre y Soberano de México, la Ley General del Sistema Nacional Anticorrupción y la Ley del Sistema Anticorrupción del Estado de México y Municipios, para que las autoridades estatales y municipales competentes prevengan, investiguen y sancionen las faltas administrativas y los hechos de corrupción.  
**DEPENDENCIA GENERAL:** G00 CONTRALORÍA INTERNA  
**DEPENDENCIA AUXILIAR:** 303 CONTRALORIA INTERNA

**ESTRUCTURA DEL INDICADOR**

**NOMBRE DEL INDICADOR:** Porcentaje de **Porcentaje de posibles actos de corrupción con resolución emitida**  
**FÓRMULA DE CÁLCULO:** (NÚMERO DE ACTOS DE CORRUPCIÓN CON RESOLUCIÓN / TOTAL DE POSIBLES ACTOS DE CORRUPCIÓN) \* 100  
**INTERPRETACIÓN:** Expresa el porcentaje de Porcentaje de posibles actos de corrupción con resolución emitida  
**DIMENSIÓN QUE ATIENDE:** Eficacia **FRECUENCIA DE MEDICIÓN:** 5  
**FACTOR DE COMPARACIÓN:** 100 **TIPO DE INDICADOR:** ESTRATÉGICO  
**DESCRIPCIÓN DEL FACTOR DE COMPARACIÓN:** Se comparan los resultados alcanzados respecto al ejercicio anterior ,antecedentes de registros administrativos de la unidad de trabajo y fuentes oficiales.

**CALENDARIZACIÓN CUARTO TRIMESTRE**

VARIABLES DEL INDICADOR	UNIDAD DE MEDIDA	TIPO DE OPERACIÓN	META ANUAL	AVANCE TRIMESTRAL				AVANCE ACUMULADO			
				PROGR.	%	ALCANZADO	%	PROGR.	%	ALCANZADO	%
NÚMERO DE ACTOS DE CORRUPCIÓN CON RESOLUCIÓN	Resolución	Sumable	5	5	100.0%	5	100.0%	5	100.0%	5	100.0%
TOTAL DE POSIBLES ACTOS DE CORRUPCIÓN	Resolución	Sumable	5	5	100.0%	5	100.0%	5	100.0%	5	100.0%
<b>RESULTADO ESPERADO:</b>			5	5	100.0%	5	100.0%	5	100.0%	5	100.0%

**COMPORTAMIENTO DEL INDICADOR**

**DESCRIPCIÓN DE LA META ANUAL:** Expresa el porcentaje de

META ANUAL	AVANCE TRIMESTRAL				AVANCE ACUMULADO			
	PROG.	ALCANZADO	EF%	SEMÁFORO	PROG.	ALCANZADO	EF%	SEMÁFORO
5	5	5	100.0%	🟢	5	5	100.0%	🟢

**DESCRIPCIÓN DE RESULTADOS Y JUSTIFICACIÓN EN CASO DE VARIACIÓN SUPERIOR A +- 10 POR CIENTO RESPECTO A LO PROGRAMADO**

D Los resultados estan en funcion de la meta programada

**EVALUACIÓN DEL INDICADOR**

El indicador obtuvo un resultado positivo, por lo que se exhorta a mantener el nivel de cumplimiento

**ELABORÓ**

Ing. David Eduardo Zaragoza Orozco

Nombre Firma Cargo

*[Handwritten signature]*

**Vo. Bo.**

Lic. Gabriela Sánchez Tepichin

Nombre Firma Cargo

*[Handwritten signature]*  
Contralora





PbRM-08b FICHA TÉCNICA DE SEGUIMIENTO DE INDICADORES ESTRATÉGICOS O DE GESTIÓN 2021

PILAR DE DESARROLLO/EJE TRANSVERSAL: EJE TRANSVERSAL 2: GOBIERNO MODERNO, CAPAZ Y RESPONSABLE
TEMA DE DESARROLLO: Sistema Anticorrupción del Estado de México y Municipios
PROGRAMA PRESUPUESTARIO: 01030402 SISTEMA ANTICORRUPCIÓN DEL ESTADO DE MÉXICO Y MUNICIPIOS
PROYECTO: 010304020201 Responsabilidades administrativas
OBJETIVO DEL PROGRAMA PRESUPUESTARIO: Conjunto de acciones orientadas a establecer las bases de coordinación entre el Estado y los Municipios para el funcionamiento de los Sistemas Anticorrupción, de conformidad con lo dispuesto en la Constitución Política de los Estados Unidos Mexicanos, la Constitución Política del Estado Libre y Soberano de México, la Ley General del Sistema Nacional Anticorrupción y la Ley del Sistema Anticorrupción del Estado de México y Municipios, para que las autoridades estatales y municipales competentes prevengan, investiguen y sancionen las faltas administrativas y los hechos de corrupción.
DEPENDENCIA GENERAL: G00 CONTRALORIA INTERNA
DEPENDENCIA AUXILIAR: 303 CONTRALORIA INTERNA

ESTRUCTURA DEL INDICADOR

NOMBRE DEL INDICADOR: Porcentaje de Porcentaje de acuerdos cumplidos como parte del Sistema Anticorrupción Municipal.
FÓRMULA DE CÁLCULO: (ACUERDOS CUMPLIDOS COMO PARTE DEL SISTEMA ANTICORRUPCIÓN MUNICIPAL / ACUERDOS REGISTRADOS COMO PARTE DEL SISTEMA ANTICORRUPCIÓN MUNICIPAL) \* 100
INTERPRETACIÓN: Expresa el porcentaje de Porcentaje de acuerdos cumplidos como parte del Sistema Anticorrupción Municipal.
DIMENSIÓN QUE ATIENDE: Eficacia FRECUENCIA DE MEDICIÓN: 0
FACTOR DE COMPARACIÓN: 100 TIPO DE INDICADOR: GESTIÓN
DESCRIPCIÓN DEL FACTOR DE COMPARACIÓN: Se comparan los resultados alcanzados respecto al ejercicio anterior, antecedentes de registros administrativos de la unidad de trabajo y fuentes oficiales.

CALENDARIZACIÓN CUARTO TRIMESTRE

Table with columns: VARIABLES DEL INDICADOR, UNIDAD DE MEDIDA, TIPO DE OPERACIÓN, META ANUAL, AVANCE TRIMESTRAL (PROGR, %, ALCANZADO, %), AVANCE ACUMULADO (PROG, %, ALCANZADO, %). Rows include 'ACUERDOS CUMPLIDOS COMO PARTE DEL SISTEMA ANTICORRUPCIÓN MUNICIPAL' and 'ACUERDOS REGISTRADOS COMO PARTE DEL SISTEMA ANTICORRUPCIÓN MUNICIPAL'.

COMPORTAMIENTO DEL INDICADOR

DESCRIPCIÓN DE LA META ANUAL: Expresa el porcentaje de

Summary table for META ANUAL and AVANCE TRIMESTRAL/ACUMULADO with columns: META ANUAL, PROG., ALCANZADO, EF%, SEMÁFORO.

DESCRIPCIÓN DE RESULTADOS Y JUSTIFICACIÓN EN CASO DE VARIACIÓN SUPERIOR A +- 10 POR CIENTO RESPECTO A LO PROGRAMADO

Los resultados están en función de la meta programada

EVALUACIÓN DEL INDICADOR

El indicador obtuvo un resultado positivo, por lo que se exhorta a mantener el nivel de cumplimiento

ELABORÓ

Ing. David Eduardo Zaragoza Orozco

Nombre Firma Cargo

Handwritten signature of David Eduardo Zaragoza Orozco

Vo. Bo.

Lic. Gabriela Sánchez Tepichin

Nombre Firma Cargo

Official stamp of DIF Nahuatlapan Contraloría and handwritten signature of Gabriela Sánchez Tepichin





PbRM-08b FICHA TÉCNICA DE SEGUIMIENTO DE INDICADORES ESTRATÉGICOS O DE GESTIÓN 2021

PILAR DE DESARROLLO/EJE TRANSVERSAL: EJE TRANSVERSAL 2: GOBIERNO MODERNO, CAPAZ Y RESPONSABLE
TEMA DE DESARROLLO: Sistema Anticorrupción del Estado de México y Municipios
PROGRAMA PRESUPUESTARIO: 01030402 SISTEMA ANTICORRUPCIÓN DEL ESTADO DE MÉXICO Y MUNICIPIOS
PROYECTO: 010304020201 Responsabilidades administrativas
OBJETIVO DEL PROGRAMA PRESUPUESTARIO: Conjunto de acciones orientadas a establecer las bases de coordinación entre el Estado y los Municipios para el funcionamiento de los Sistemas Anticorrupción, de conformidad con lo dispuesto en la Constitución Política de los Estados Unidos Mexicanos, la Constitución Política del Estado Libre y Soberano de México, la Ley General del Sistema Nacional Anticorrupción y la Ley del Sistema Anticorrupción del Estado de México y Municipios, para que las autoridades estatales y municipales competentes prevengan, investiguen y sancionen las faltas administrativas y los hechos de corrupción.
DEPENDENCIA GENERAL: G00 CONTRALORÍA INTERNA
DEPENDENCIA AUXILIAR: 303 CONTRALORÍA INTERNA

ESTRUCTURA DEL INDICADOR

NOMBRE DEL INDICADOR: Porcentaje de Porcentaje de auditorías con posibles actos de corrupción identificados
FÓRMULA DE CÁLCULO: (AUDITORÍAS CON POSIBLES ACTOS DE CORRUPCIÓN IDENTIFICADOS / TOTAL DE AUDITORÍAS REALIZADAS EN EL AÑO) \* 100
INTERPRETACIÓN: Expresa el porcentaje de Porcentaje de auditorías con posibles actos de corrupción identificados
DIMENSIÓN QUE ATIENDE: Eficacia FRECUENCIA DE MEDICIÓN: 1
FACTOR DE COMPARACIÓN: 100 TIPO DE INDICADOR: GESTIÓN
DESCRIPCIÓN DEL FACTOR DE COMPARACIÓN: Se comparan los resultados alcanzados respecto al ejercicio anterior, antecedentes de registros administrativos de la unidad de trabajo y fuentes oficiales.

CALENDARIZACIÓN CUARTO TRIMESTRE

Table with columns: VARIABLES DEL INDICADOR, UNIDAD DE MEDIDA, TIPO DE OPERACIÓN, META ANUAL, AVANCE TRIMESTRAL (PROGR., %, ALCANZADO, %), AVANCE ACUMULADO (PROG., %, ALCANZADO, %). Rows include 'AUDITORÍAS CON POSIBLES ACTOS DE CORRUPCIÓN IDENTIFICADOS' and 'TOTAL DE AUDITORÍAS REALIZADAS EN EL AÑO'.

COMPORTAMIENTO DEL INDICADOR

DESCRIPCIÓN DE LA META ANUAL: Expresa el porcentaje de

Summary table for META ANUAL and AVANCE ACUMULADO with columns: META ANUAL, PROG., ALCANZADO, EF%, SEMÁFORO.

DESCRIPCIÓN DE RESULTADOS Y JUSTIFICACIÓN EN CASO DE VARIACIÓN SUPERIOR A +- 10 POR CIENTO RESPECTO A LO PROGRAMADO

D Los resultados están en función de la meta programada

EVALUACIÓN DEL INDICADOR

El indicador obtuvo un resultado positivo, por lo que se exhorta a mantener el nivel de cumplimiento

ELABORÓ

Ing. David Eduardo Zaragoza Orozco
Nombre Firma Cargo

Handwritten signature of David Eduardo Zaragoza Orozco

Vo. Bo.

Lic. Gabriela Sánchez Tepichin
Nombre Firma Cargo

Handwritten signature of Gabriela Sánchez Tepichin





**PbRM-08b FICHA TÉCNICA DE SEGUIMIENTO DE INDICADORES ESTRATÉGICOS O DE GESTIÓN 2021**

**PILAR DE DESARROLLO/EJE TRANSVERSAL:** EJE TRANSVERSAL 2: GOBIERNO MODERNO, CAPAZ Y RESPONSABLE  
**TEMA DE DESARROLLO:** Sistema Anticorrupción del Estado de México y Municipios  
**PROGRAMA PRESUPUESTARIO:** 01030402 SISTEMA ANTICORRUPCIÓN DEL ESTADO DE MÉXICO Y MUNICIPIOS  
**PROYECTO:** 010304020201 Responsabilidades administrativas  
 Conjunto de acciones orientadas a establecer las bases de coordinación entre el Estado y los Municipios para el funcionamiento de los Sistemas Anticorrupción, de conformidad con lo dispuesto en la Constitución Política de los Estados Unidos Mexicanos, la Constitución Política del Estado Libre y Soberano de México, la Ley General del Sistema Nacional Anticorrupción y la Ley del Sistema Anticorrupción del Estado de México y Municipios, para que las autoridades estatales y municipales competentes prevengan, investiguen y sancionen las faltas administrativas y los hechos de corrupción.  
**OBJETIVO DEL PROGRAMA PRESUPUESTARIO:**  
**DEPENDENCIA GENERAL:** G00 CONTRALORÍA INTERNA  
**DEPENDENCIA AUXILIAR:** 303 CONTRALORIA INTERNA

**ESTRUCTURA DEL INDICADOR**

**NOMBRE DEL INDICADOR:** Porcentaje de **Porcentaje de campañas sobre la tolerancia cero a la corrupción**  
**FÓRMULA DE CÁLCULO:** (CAMPAÑAS DE CONCIERTIZACIÓN REALIZADAS / CAMPAÑAS PROGRAMADAS EN EL AÑO) \* 100  
**INTERPRETACIÓN:** Expresa el porcentaje de Porcentaje de campañas sobre la tolerancia cero a la corrupción  
**DIMENSIÓN QUE ATIENDE:** Eficacia **FRECUENCIA DE MEDICIÓN:** 1  
**FACTOR DE COMPARACIÓN:** 100 **TIPO DE INDICADOR:** GESTIÓN  
**DESCRIPCIÓN DEL FACTOR DE COMPARACIÓN:** Se comparan los resultados alcanzados respecto al ejercicio anterior ,antecedentes de registros administrativos de la unidad de trabajo y fuentes oficiales.

**CALENDARIZACIÓN CUARTO TRIMESTRE**

VARIABLES DEL INDICADOR	UNIDAD DE MEDIDA	TIPO DE OPERACIÓN	META ANUAL	AVANCE TRIMESTRAL				AVANCE ACUMULADO			
				PROGR.	%	ALCANZADO	%	PROG.	%	ALCANZADO	%
A CAMPAÑAS DE CONCIERTIZACIÓN REALIZADAS	Cartel, medios electrónicos	Sumable	2	1	50.0%	1	100.0%	2	100.0%	2	100.0%
CAMPAÑAS PROGRAMADAS EN EL AÑO	Cartel, medios electrónicos	Sumable	2	1	50.0%	1	100.0%	2	100.0%	2	100.0%
<b>RESULTADO ESPERADO:</b>			2	1	50.0%	1	100.0%	2	100.0%	2	100.0%

**COMPORTAMIENTO DEL INDICADOR**

**DESCRIPCIÓN DE LA META ANUAL:** Expresa el porcentaje de

META ANUAL	AVANCE TRIMESTRAL				AVANCE ACUMULADO			
	PROG.	ALCANZADO	EF%	SEMÁFORO	PROG.	ALCANZADO	EF%	SEMÁFORO
2	1	1	100.0%	🟢	2	2	100.0%	🟢

**DESCRIPCIÓN DE RESULTADOS Y JUSTIFICACIÓN EN CASO DE VARIACIÓN SUPERIOR A +- 10 POR CIENTO RESPECTO A LO PROGRAMADO**

D Los resultados están en función de la meta programada

**EVALUACIÓN DEL INDICADOR**

El indicador obtuvo un resultado positivo, por lo que se exhorta a mantener el nivel de cumplimiento

**ELABORÓ**

Ing. David Eduardo Zaragoza Orozco  
Nombre Firma Cargo

**Vo. Bo.**

Lic. Gabriela Sánchez Tepichin  
Nombre Firma Cargo





**PbRM-08b FICHA TÉCNICA DE SEGUIMIENTO DE INDICADORES ESTRATÉGICOS O DE GESTIÓN 2021**

**PILAR DE DESARROLLO/EJE TRANSVERSAL:** EJE TRANSVERSAL 2: GOBIERNO MODERNO, CAPAZ Y RESPONSABLE

**TEMA DE DESARROLLO:** Sistema Anticorrupción del Estado de México y Municipios

**PROGRAMA PRESUPUESTARIO:** 01030402 SISTEMA ANTICORRUPCIÓN DEL ESTADO DE MÉXICO Y MUNICIPIOS

**PROYECTO:** 010304020201 Responsabilidades administrativas  
Conjunto de acciones orientadas a establecer las bases de coordinación entre el Estado y los Municipios para el funcionamiento de los Sistemas Anticorrupción, de conformidad con lo dispuesto en la Constitución Política de los Estados Unidos Mexicanos, la Constitución Política del Estado Libre y Soberano de México, la Ley General del Sistema Nacional Anticorrupción y la Ley del Sistema Anticorrupción del Estado de México y Municipios, para que las autoridades estatales y municipales competentes prevengan, investiguen y sancionen las faltas administrativas y los hechos de corrupción.

**OBJETIVO DEL PROGRAMA PRESUPUESTARIO:** Sistema Nacional Anticorrupción y la Ley del Sistema Anticorrupción del Estado de México y Municipios, para que las autoridades estatales y municipales competentes prevengan, investiguen y sancionen las faltas administrativas y los hechos de corrupción.

**DEPENDENCIA GENERAL:** G00 CONTRALORÍA INTERNA

**DEPENDENCIA AUXILIAR:** 303 CONTRALORIA INTERNA

**ESTRUCTURA DEL INDICADOR**

**NOMBRE DEL INDICADOR:** Porcentaje de **Porcentaje de sesiones del Comité Coordinador Municipal del Sistema Anticorrupción Municipal**

**FÓRMULA DE CÁLCULO:** (SESIONES REALIZADAS DEL SISTEMA ANTICORRUPCIÓN MUNICIPAL / SESIONES PROGRAMADOS DEL SISTEMA ANTICORRUPCIÓN MUNICIPAL) \* 100

**INTERPRETACIÓN:** Expresa el porcentaje de Porcentaje de sesiones del Comité Coordinador Municipal del Sistema Anticorrupción Municipal

**DIMENSIÓN QUE ATIENDE:** Eficacia **FRECUENCIA DE MEDICIÓN:** 0

**FACTOR DE COMPARACIÓN:** 100 **TIPO DE INDICADOR:** GESTIÓN

**DESCRIPCIÓN DEL FACTOR DE COMPARACIÓN:** Se comparan los resultados alcanzados respecto al ejercicio anterior ,antecedentes de registros administrativos de la unidad de trabajo y fuentes oficiales.

**CALENDARIZACIÓN CUARTO TRIMESTRE**

VARIABLES DEL INDICADOR	UNIDAD DE MEDIDA	TIPO DE OPERACIÓN	META ANUAL	AVANCE TRIMESTRAL				AVANCE ACUMULADO			
				PROGR.	%	ALCANZADO	%	PROG.	%	ALCANZADO	%
SESIONES REALIZADAS DEL SISTEMA ANTICORRUPCIÓN MUNICIPAL	No Aplica	Sumable	0	0	No Programado	0	No Programado	0	No Programado	0	No Programado
SESIONES PROGRAMADOS DEL SISTEMA ANTICORRUPCIÓN MUNICIPAL	No Aplica	Sumable	0	0	No Programado	0	No Programado	0	No Programado	0	No Programado
<b>RESULTADO ESPERADO:</b>			0	0	No Programado	0	No Programado	0	No Programado	0	No Programado

**COMPORTAMIENTO DEL INDICADOR**

**DESCRIPCIÓN DE LA META ANUAL:** Expresa el porcentaje de

META ANUAL	AVANCE TRIMESTRAL				AVANCE ACUMULADO			
	PROG.	ALCANZADO	EF%	SEMÁFORO	PROG.	ALCANZADO	EF%	SEMÁFORO
0	0	0	No Programado	SEMÁFORO	0	0	No Programado	SEMÁFORO

**DESCRIPCIÓN DE RESULTADOS Y JUSTIFICACIÓN EN CASO DE VARIACIÓN SUPERIOR A +- 10 POR CIENTO RESPECTO A LO PROGRAMADO**

D Los resultados estan en funcion de la meta programada

**EVALUACIÓN DEL INDICADOR**

El indicador obtuvo un resultado positivo, por lo que se exhorta a mantener el nivel de cumplimiento

**ELABORÓ**

Ing. David Eduardo Zaragoza Orozco

Nombre Firma Cargo

*[Handwritten signature]*

**Vo. Bo.**

Cic. Gabriela Sánchez Tepichin

Nombre Firma Cargo

*[Handwritten signature]*  
Contralora





PbRM-09b FICHA TÉCNICA DE SEGUIMIENTO DE INDICADORES ESTRATÉGICOS O DE GESTIÓN 2021

PILAR DE DESARROLLO/EJE TRANSVERSAL: EJE TRANSVERSAL 2: GOBIERNO MODERNO, CAPAZ Y RESPONSABLE
TEMA DE DESARROLLO: Sistema Anticorrupción del Estado de México y Municipios
PROGRAMA PRESUPUESTARIO: 01030402 SISTEMA ANTICORRUPCIÓN DEL ESTADO DE MÉXICO Y MUNICIPIOS
PROYECTO: 010304020201 Responsabilidades administrativas
OBJETIVO DEL PROGRAMA PRESUPUESTARIO: Conjunto de acciones orientadas a establecer las bases de coordinación entre el Estado y los Municipios para el funcionamiento de los Sistemas Anticorrupción, de conformidad con lo dispuesto en la Constitución Política de los Estados Unidos Mexicanos, la Constitución Política del Estado Libre y Soberano de México, la Ley General del Sistema Nacional Anticorrupción y la Ley del Sistema Anticorrupción del Estado de México y Municipios, para que las autoridades estatales y municipales competentes prevengan, investiguen y sancionen las faltas administrativas y los hechos de corrupción.
DEPENDENCIA GENERAL: 000 CONTRALORIA INTERNA
DEPENDENCIA AUXILIAR: 303 CONTRALORIA INTERNA

ESTRUCTURA DEL INDICADOR

NOMBRE DEL INDICADOR: Porcentaje de Promedio de servidores públicos asistentes a los eventos de concientización
FÓRMULA DE CÁLCULO: (SERVIDORES PÚBLICOS QUE ASISTEN A LOS EVENTOS / TOTAL DE EVENTOS DE CONCIENTIZACIÓN) \* 100
INTERPRETACIÓN: Expresa el porcentaje de Promedio de servidores públicos asistentes a los eventos de concientización
DIMENSIÓN QUE ATIENDE: Eficacia FRECUENCIA DE MEDICIÓN: 1
FACTOR DE COMPARACIÓN: 100 TIPO DE INDICADOR: GESTIÓN
DESCRIPCIÓN DEL FACTOR DE COMPARACIÓN: Se comparan los resultados alcanzados respecto al ejercicio anterior, antecedentes de registros administrativos de la unidad de trabajo y fuentes oficiales.

CALENDARIZACIÓN CUARTO TRIMESTRE

Table with columns: VARIABLES DEL INDICADOR, UNIDAD DE MEDIDA, TIPO DE OPERACIÓN, META ANUAL, AVANCE TRIMESTRAL (PROGR., %, ALCANZADO, %), AVANCE ACUMULADO (PROGR., %, ALCANZADO, %). Rows include: SERVIDORES PÚBLICOS QUE ASISTEN A LOS EVENTOS, TOTAL DE EVENTOS DE CONCIENTIZACIÓN, and RESULTADO ESPERADO.

COMPORTAMIENTO DEL INDICADOR

DESCRIPCIÓN DE LA META ANUAL: Expresa el porcentaje de

Summary table for META ANUAL and AVANCE ACUMULADO with columns: META ANUAL, PROG., ALCANZADO, EF%, SEMÁFORO.

DESCRIPCIÓN DE RESULTADOS Y JUSTIFICACIÓN EN CASO DE VARIACIÓN SUPERIOR A +/- 10 POR CIENTO RESPECTO A LO PROGRAMADO

D Los resultados están en función de la meta programada

EVALUACIÓN DEL INDICADOR

El indicador obtuvo un resultado positivo, por lo que se exhorta a mantener el nivel de cumplimiento

ELABORÓ

Ing. David Eduardo Zaragoza Orozco

Nombre Firma Cargo

Handwritten signature of David Eduardo Zaragoza Orozco

Vo. Bo.

Lic. Gabriela Sánchez Tepichin

Nombre Firma Cargo

Official stamp of DIF Nahuatlapan Contraloría and handwritten signature of Gabriela Sánchez Tepichin





PbRM-09b FICHA TÉCNICA DE SEGUIMIENTO DE INDICADORES ESTRATÉGICOS O DE GESTIÓN 2021

PILAR DE DESARROLLO/EJE TRANSVERSAL: EJE TRANSVERSAL 2: GOBIERNO MODERNO, CAPAZ Y RESPONSABLE
TEMA DE DESARROLLO: Sistema Anticorrupción del Estado de México y Municipios
PROGRAMA PRESUPUESTARIO: 01030402 SISTEMA ANTICORRUPCIÓN DEL ESTADO DE MÉXICO Y MUNICIPIOS
PROYECTO: 010304020201 Responsabilidades administrativas
OBJETIVO DEL PROGRAMA PRESUPUESTARIO: Conjunto de acciones orientadas a establecer las bases de coordinación entre el Estado y los Municipios para el funcionamiento de los Sistemas Anticorrupción, de conformidad con lo dispuesto en la Constitución Política de los Estados Unidos Mexicanos, la Constitución Política del Estado Libre y Soberano de México, la Ley General del Sistema Nacional Anticorrupción y la Ley del Sistema Anticorrupción del Estado de México y Municipios, para que las autoridades estatales y municipales competentes prevengan, investiguen y sancionen las faltas administrativas y los hechos de corrupción.
DEPENDENCIA GENERAL: 000 CONTRALORÍA INTERNA
DEPENDENCIA AUXILIAR: 303 CONTRALORIA INTERNA

ESTRUCTURA DEL INDICADOR

NOMBRE DEL INDICADOR: Porcentaje de Porcentaje de cumplimiento en la elaboración del programa anual de auditorías
FÓRMULA DE CÁLCULO: (PROGRAMA ANUAL DE AUDITORÍAS REALIZADO / PROGRAMA ANUAL DE AUDITORÍAS PROGRAMADO) \* 100
INTERPRETACIÓN: Expresa el porcentaje de Porcentaje de cumplimiento en la elaboración del programa anual de auditorías
DIMENSIÓN QUE ATIENDE: Eficacia FRECUENCIA DE MEDICIÓN: 1
FACTOR DE COMPARACIÓN: 100 TIPO DE INDICADOR: GESTIÓN
DESCRIPCIÓN DEL FACTOR DE COMPARACIÓN: Se comparan los resultados alcanzados respecto al ejercicio anterior, antecedentes de registros administrativos de la unidad de trabajo y fuentes oficiales.

CALENDARIZACIÓN CUARTO TRIMESTRE

Table with columns: VARIABLES DEL INDICADOR, UNIDAD DE MEDIDA, TIPO DE OPERACIÓN, META ANUAL, AVANCE TRIMESTRAL (PROGR., %, ALCANZADO, %), AVANCE ACUMULADO (PROG., %, ALCANZADO, %). Rows include PROGRAMAS ANUALES REALIZADO and PROGRAMADO, and a RESULTADO ESPERADO row.

COMPORTAMIENTO DEL INDICADOR

DESCRIPCIÓN DE LA META ANUAL: Expresa el porcentaje de

Summary table for META ANUAL with columns: META ANUAL, PROG., ALCANZADO, EF%, SEMÁFORO, and corresponding values for the quarterly and cumulative advance.

DESCRIPCIÓN DE RESULTADOS Y JUSTIFICACIÓN EN CASO DE VARIACIÓN SUPERIOR A +- 10 POR CIENTO RESPECTO A LO PROGRAMADO

D Los resultados están en función de la meta programada

EVALUACIÓN DEL INDICADOR

El indicador obtuvo un resultado positivo, por lo que se exhorta a mantener el nivel de cumplimiento

ELABORÓ

Ing. David Eduardo Zaragoza Orozco

Nombre Firma Cargo

Handwritten signature of David Eduardo Zaragoza Orozco

Vo. Bo.

Lic. Gabriela Sánchez Tepichin

Nombre Firma Cargo

Handwritten signature of Gabriela Sánchez Tepichin and official stamp of the Contraloría Interna, Nahuatlapan, DIF.



**PbRM-08b FICHA TÉCNICA DE SEGUIMIENTO DE INDICADORES ESTRATÉGICOS O DE GESTIÓN 2021**

**PILAR DE DESARROLLO/EJE TRANSVERSAL:** EJE TRANSVERSAL 2: GOBIERNO MODERNO, CAPAZ Y RESPONSABLE

**TEMA DE DESARROLLO:** Eficiencia y eficacia en el sector público

**PROGRAMA PRESUPUESTARIO:** 01030501 Asistencia jurídica al ejecutivo

**PROYECTO:** 010305010105 Asesoría jurídica al ayuntamiento

**OBJETIVO DEL PROGRAMA PRESUPUESTARIO:** Comprende todas las acciones orientadas al fortalecimiento y mejora de los procedimientos regulatorios y conductos legales establecidos, que influyan directamente en la garantía jurídica del gobierno y la sociedad.

**DEPENDENCIA GENERAL:** E00 ÁREA DE OPERACIÓN

**DEPENDENCIA AUXILIAR:** 312 ÁREA DE SERVICIOS JURIDICOS

**ESTRUCTURA DEL INDICADOR**

**NOMBRE DEL INDICADOR:** Porcentaje de **Tasa de variación en los procedimientos jurídicos regulatorios mejorados.**

**FÓRMULA DE CÁLCULO:**  $(\text{PROCEDIMIENTOS JURÍDICOS REGULATORIOS MEJORADOS EN EL AÑO ACTUAL} / \text{PROCEDIMIENTOS JURÍDICOS REGULATORIOS MEJORADOS EN EL AÑO ANTERIOR}) \cdot 100$

**INTERPRETACIÓN:** Expresa el porcentaje de Tasa de variación en los procedimientos jurídicos regulatorios mejorados.

**DIMENSIÓN QUE ATIENDE:** Eficacia **FRECUENCIA DE MEDICIÓN:** 113

**FACTOR DE COMPARACIÓN:** 100 **TIPO DE INDICADOR:** ESTRATÉGICO

**DESCRIPCIÓN DEL FACTOR DE COMPARACIÓN:** Se comparan los resultados alcanzados respecto al ejercicio anterior, antecedentes de registros administrativos de la unidad de trabajo y fuentes oficiales.

**CALENDARIZACIÓN CUARTO TRIMESTRE**

VARIABLES DEL INDICADOR	UNIDAD DE MEDIDA	TIPO DE OPERACIÓN	META ANUAL	AVANCE TRIMESTRAL			AVANCE ACUMULADO		
				PROGR.	%	ALCANZADO	PROG.	%	ALCANZADO
A PROCEDIMIENTOS JURÍDICOS REGULATORIOS MEJORADOS EN EL AÑO ACTUAL	Expedientes Legales	Sumable	113	113	100.0%	113	100.0%	113	100.0%
PROCEDIMIENTOS JURÍDICOS REGULATORIOS MEJORADOS EN EL AÑO ANTERIOR	Expedientes Legales	Sumable	113	113	100.0%	113	100.0%	113	100.0%
<b>RESULTADO ESPERADO:</b>			113	113	100.0%	113	100.0%	113	100.0%

**COMPORTAMIENTO DEL INDICADOR**

**DESCRIPCIÓN DE LA META ANUAL:** Expresa el porcentaje de

META ANUAL	PROG.	AVANCE TRIMESTRAL			AVANCE ACUMULADO			
		ALCANZADO	EF%	SEMÁFORO	PROG.	ALCANZADO	EF%	SEMÁFORO
113	113	113	100.0%	SEMÁFORO	113	113	100.0%	SEMÁFORO

**DESCRIPCIÓN DE RESULTADOS Y JUSTIFICACIÓN EN CASO DE VARIACIÓN SUPERIOR A +- 10 POR CIENTO RESPECTO A LO PROGRAMADO**

D Los resultados están en función de la meta programada

**EVALUACIÓN DEL INDICADOR**

El indicador obtuvo un resultado positivo, por lo que se exhorta a mantener el nivel de cumplimiento

**ELABORÓ**

C. Elvia Aguilar Cedeño  
 Nombre  Cargo



**VO. BO.**

Lic. Pablo Molesco Jiménez Zaraut  
 Nombre  Cargo





**PBRM-08b FICHA TÉCNICA DE SEGUIMIENTO DE INDICADORES ESTRATÉGICOS O DE GESTIÓN 2021**

**PILAR DE DESARROLLO/EJE TRANSVERSAL:** EJE TRANSVERSAL 2: GOBIERNO MODERNO, CAPAZ Y RESPONSABLE

**TEMA DE DESARROLLO:** Eficiencia y eficacia en el sector público

**PROGRAMA PRESUPUESTARIO:** 01030501 Asesoría jurídica al ejecutivo

**PROYECTO:** 010305010105 Asesoría jurídica al ayuntamiento

**OBJETIVO DEL PROGRAMA PRESUPUESTARIO:** Comprende todas las acciones orientadas al fortalecimiento y mejora de los procedimientos regulatorios y conductos legales establecidos, que influyen directamente en la garantía jurídica del gobierno y la sociedad.

**DEPENDENCIA GENERAL:** E00 ÁREA DE OPERACIÓN

**DEPENDENCIA AUXILIAR:** 312 AREA DE SERVICIOS JURIDICOS

**ESTRUCTURA DEL INDICADOR**

**NOMBRE DEL INDICADOR:** Porcentaje de **Porcentaje de asesores jurídicos municipales capacitados**

**FÓRMULA DE CÁLCULO:**  $(\text{ASESORES JURÍDICOS MUNICIPALES CAPACITADOS} / \text{TOTAL DE ASESORES JURÍDICOS EN EL AYUNTAMIENTO}) * 100$

**INTERPRETACIÓN:** Expresa el porcentaje de **Porcentaje de asesores jurídicos municipales capacitados**

**DIMENSIÓN QUE ATIENDE:** Eficacia **FRECUENCIA DE MEDICIÓN:** 2

**FACTOR DE COMPARACIÓN:** 100 **TIPO DE INDICADOR:** ESTRATÉGICO

**DESCRIPCIÓN DEL FACTOR DE COMPARACIÓN:** Se comparan los resultados alcanzados respecto al ejercicio anterior, antecedentes de registros administrativos de la unidad de trabajo y fuentes oficiales.

**CALENDARIZACIÓN CUARTO TRIMESTRE**

VARIABLES DEL INDICADOR	UNIDAD DE MEDIDA	TIPO DE OPERACIÓN	META ANUAL	AVANCE TRIMESTRAL				AVANCE ACUMULADO			
				PROGR.	%	ALCANZADO	%	PROGR.	%	ALCANZADO	%
ASESORES JURÍDICOS MUNICIPALES CAPACITADOS	Lista de Asistencia	Sumable	2	2	100.0%	2	100.0%	2	100.0%	2	100.0%
TOTAL DE ASESORES JURÍDICOS EN EL AYUNTAMIENTO	Lista de Asistencia	Sumable	2	2	100.0%	2	100.0%	2	100.0%	2	100.0%
<b>RESULTADO ESPERADO:</b>			2	2	100.0%	2	100.0%	2	100.0%	2	100.0%

**COMPORTAMIENTO DEL INDICADOR**

**DESCRIPCIÓN DE LA META ANUAL:** Expresa el porcentaje de

META ANUAL	AVANCE TRIMESTRAL				AVANCE ACUMULADO			
	PROG.	ALCANZADO	EF%	SEMÁFORO	PROG.	ALCANZADO	EF%	SEMÁFORO
2	2	2	100.0%	🟢	2	2	100.0%	🟢

**DESCRIPCIÓN DE RESULTADOS Y JUSTIFICACIÓN EN CASO DE VARIACIÓN SUPERIOR A +- 10 POR CIENTO RESPECTO A LO PROGRAMADO**

D Los resultados están en función de la meta programada

**EVALUACIÓN DEL INDICADOR**

El indicador obtuvo un resultado positivo, por lo que se exhorta a mantener el nivel de cumplimiento

**ELABORÓ**

C. Elvia Aguilera Bedeño  
 Nombre  Cargo



**VO. BO.**

Lic. Pablo Nolasco Jiménez Zaraut  
 Nombre  Cargo



**PbRM-08b FICHA TÉCNICA DE SEGUIMIENTO DE INDICADORES ESTRATÉGICOS O DE GESTIÓN 2021**

**PILAR DE DESARROLLO/EJE TRANSVERSAL:** EJE TRANSVERSAL 2: GOBIERNO MODERNO, CAPAZ Y RESPONSABLE  
**TEMA DE DESARROLLO:** Eficiencia y eficacia en el sector público  
**PROGRAMA PRESUPUESTARIO:** 01030501 Asesoría jurídica al ejecutivo  
**PROYECTO:** 010305010105 Asesoría jurídica al ayuntamiento  
**OBJETIVO DEL PROGRAMA PRESUPUESTARIO:** Comprende todas las acciones orientadas al fortalecimiento y mejora de los procedimientos regulatorios y conductos legales establecidos, que influyan directamente en la garantía jurídica del gobierno y la sociedad.  
**DEPENDENCIA GENERAL:** E00 ÁREA DE OPERACIÓN  
**DEPENDENCIA AUXILIAR:** 312 AREA DE SERVICIOS JURIDICOS

**ESTRUCTURA DEL INDICADOR**

**NOMBRE DEL INDICADOR:** Porcentaje de **Porcentaje de asesorías jurídicas impartidas**  
**FÓRMULA DE CÁLCULO:** (ASESORÍAS JURÍDICAS IMPARTIDAS / ASESORÍAS JURÍDICAS PROGRAMADAS) \* 100  
**INTERPRETACIÓN:** Expresa el porcentaje de **Porcentaje de asesorías jurídicas impartidas**  
**DIMENSIÓN QUE ATIENDE:** Eficacia **FRECUENCIA DE MEDICIÓN:** 4  
**FACTOR DE COMPARACIÓN:** 100 **TIPO DE INDICADOR:** GESTIÓN  
**DESCRIPCIÓN DEL FACTOR DE COMPARACIÓN:** Se comparan los resultados alcanzados respecto al ejercicio anterior ,antecedentes de registros administrativos de la unidad de trabajo y fuentes oficiales.

**CALENDARIZACIÓN CUARTO TRIMESTRE**

VARIABLES DEL INDICADOR	UNIDAD DE MEDIDA	TIPO DE OPERACIÓN	META ANUAL	AVANCE TRIMESTRAL				AVANCE ACUMULADO			
				PROGR.	%	ALCANZADO	%	PROG.	%	ALCANZADO	%
A ASESORÍAS JURÍDICAS IMPARTIDAS	Btadora de seguimiento	Sumable	16	4	25.0%	4	100.0%	16	100.0%	16	100.0%
A ASESORÍAS JURÍDICAS PROGRAMADAS	Btadora de seguimiento	Sumable	16	4	25.0%	4	100.0%	16	100.0%	16	100.0%
<b>RESULTADO ESPERADO:</b>			16	4	25.0%	4	100.0%	16	100.0%	16	100.0%

**COMPORTAMIENTO DEL INDICADOR**

**DESCRIPCIÓN DE LA META ANUAL:** Expresa el porcentaje de

META ANUAL	AVANCE TRIMESTRAL				AVANCE ACUMULADO			
	PROG.	ALCANZADO	EF%	SEMÁFORO	PROG.	ALCANZADO	EF%	SEMÁFORO
16	4	4	100.0%	SEMÁFORO	16	16	100.0%	SEMÁFORO

**DESCRIPCIÓN DE RESULTADOS Y JUSTIFICACIÓN EN CASO DE VARIACIÓN SUPERIOR A +- 10 POR CIENTO RESPECTO A LO PROGRAMADO**

D Los resultados estan en funcion de la meta programada

**EVALUACIÓN DEL INDICADOR**

El indicador obtuvo un resultado positivo, por lo que se exhorta a mantener el nivel de cumplimiento

**ELABORÓ**

C. Elvia Aquilino Cedeño  
 Nombre Carajo



**VOBO**

Lic. Pablo Noresco Jiménez Zaraut  
 Nombre Carajo





PbRM-08b FICHA TÉCNICA DE SEGUIMIENTO DE INDICADORES ESTRATÉGICOS O DE GESTIÓN 2021

PILAR DE DESARROLLO/EJE TRANSVERSAL: EJE TRANSVERSAL 2: GOBIERNO MODERNO, CAPAZ Y RESPONSABLE
TEMA DE DESARROLLO: Eficiencia y eficacia en el sector público
PROGRAMA PRESUPUESTARIO: 01030501 Asistencia jurídica al ejecutivo
PROYECTO: 010305010105 Asesoría jurídica al ayuntamiento
OBJETIVO DEL PROGRAMA PRESUPUESTARIO: Comprende todas las acciones orientadas al fortalecimiento y mejora de los procedimientos regulatorios y conductos legales establecidos, que influyan directamente en la garantía jurídica del gobierno y la sociedad.
DEPENDENCIA GENERAL: E00 ÁREA DE OPERACIÓN
DEPENDENCIA AUXILIAR: 312 ÁREA DE SERVICIOS JURIDICOS

ESTRUCTURA DEL INDICADOR

NOMBRE DEL INDICADOR: Porcentaje de Porcentaje de demandas en contra de la Administración Pública Municipal atendidas
FÓRMULA DE CÁLCULO: (DEMANDAS EN CONTRA DE LA ADMINISTRACIÓN PÚBLICA MUNICIPAL ATENDIDAS / DEMANDAS EN CONTRA DE LA ADMINISTRACIÓN PÚBLICA MUNICIPAL PRESENTADAS) \* 100
INTERPRETACIÓN: Expresa el porcentaje de Porcentaje de demandas en contra de la Administración Pública Municipal atendidas
DIMENSIÓN QUE ATIENDE: Eficacia FRECUENCIA DE MEDICIÓN: 10
FACTOR DE COMPARACIÓN: 100 TIPO DE INDICADOR: GESTIÓN
DESCRIPCIÓN DEL FACTOR DE COMPARACIÓN: Se comparan los resultados alcanzados respecto al ejercicio anterior ,antecedentes de registros administrativos de la unidad de trabajo y fuentes oficiales.

CALENDARIZACIÓN CUARTO TRIMESTRE

Table with columns: VARIABLES DEL INDICADOR, UNIDAD DE MEDIDA, TIPO DE OPERACIÓN, META ANUAL, AVANCE TRIMESTRAL (PROGR., %, ALCANZADO, %), AVANCE ACUMULADO (PROG., %, ALCANZADO, %). Rows include 'DEMANDAS EN CONTRA DE LA ADMINISTRACIÓN PÚBLICA MUNICIPAL' and 'RESULTADO ESPERADO'.

COMPORTAMIENTO DEL INDICADOR

DESCRIPCIÓN DE LA META ANUAL: Expresa el porcentaje de

Summary table for META ANUAL with columns: META ANUAL, PROG., ALCANZADO, EF%, SEMÁFORO, and corresponding values for AVANCE TRIMESTRAL and AVANCE ACUMULADO.

DESCRIPCIÓN DE RESULTADOS Y JUSTIFICACIÓN EN CASO DE VARIACIÓN SUPERIOR A +- 10 POR CIENTO RESPECTO A LO PROGRAMADO

Los resultados estan en funcion de la meta programada

EVALUACIÓN DEL INDICADOR

El indicador obtuvo un resultado positivo, por lo que se exhorta a mantener el nivel de cumplimiento

ELABORÓ

C. Elvia Aguilera Cedeño

Nombre Firma Cargo



VO. BO.

Lic. Pablo Nolasco Jiménez Zaraut

Nombre Firma Cargo



PbRM-08b FICHA TÉCNICA DE SEGUIMIENTO DE INDICADORES ESTRATÉGICOS O DE GESTIÓN 2021

PILAR DE DESARROLLO/EJE TRANSVERSAL: EJE TRANSVERSAL 2: GOBIERNO MODERNO, CAPAZ Y RESPONSABLE
TEMA DE DESARROLLO: Eficiencia y eficacia en el sector público
PROGRAMA PRESUPUESTARIO: 01030501 Asistencia jurídica al ejecutivo
PROYECTO: 010305010105 Asesoría jurídica al ayuntamiento
OBJETIVO DEL PROGRAMA PRESUPUESTARIO: Comprende todas las acciones orientadas al fortalecimiento y mejora de los procedimientos regulatorios y conductos legales establecidos, que influyan directamente en la garantía jurídica del gobierno y la sociedad.
DEPENDENCIA GENERAL: E00 ÁREA DE OPERACIÓN
DEPENDENCIA AUXILIAR: 312 ÁREA DE SERVICIOS JURIDICOS

ESTRUCTURA DEL INDICADOR

NOMBRE DEL INDICADOR: Porcentaje de Porcentaje de resoluciones jurídicas emitidas
FÓRMULA DE CÁLCULO: (RESOLUCIONES JURÍDICAS EMITIDAS / TOTAL DE ASUNTOS JURÍDICOS RECIBIDOS) \* 100
INTERPRETACIÓN: Expresa el porcentaje de Porcentaje de resoluciones jurídicas emitidas
DIMENSIÓN QUE ATIENDE: Eficacia FRECUENCIA DE MEDICIÓN: 113
FACTOR DE COMPARACIÓN: 100 TIPO DE INDICADOR: GESTIÓN
DESCRIPCIÓN DEL FACTOR DE COMPARACIÓN: Se comparan los resultados alcanzados respecto al ejercicio anterior, antecedentes de registros administrativos de la unidad de trabajo y fuentes oficiales.

CALENDARIZACIÓN CUARTO TRIMESTRE

Table with columns: VARIABLES DEL INDICADOR, UNIDAD DE MEDIDA, TIPO DE OPERACIÓN, META ANUAL, AVANCE TRIMESTRAL (PROGR., %, ALCANZADO, %), AVANCE ACUMULADO (PROG., %, ALCANZADO, %). Rows include RESOLUCIONES JURÍDICAS EMITIDAS and TOTAL DE ASUNTOS JURÍDICOS RECIBIDOS.

COMPORTAMIENTO DEL INDICADOR

DESCRIPCIÓN DE LA META ANUAL: Expresa el porcentaje de

Summary table for META ANUAL with columns: META ANUAL, PROG., ALCANZADO, EF%, SEMÁFORO, and repeated for AVANCE ACUMULADO.

DESCRIPCIÓN DE RESULTADOS Y JUSTIFICACIÓN EN CASO DE VARIACIÓN SUPERIOR A +- 10 POR CIENTO RESPECTO A LO PROGRAMADO

D Los resultados están en función de la meta programada

EVALUACIÓN DEL INDICADOR

El indicador obtuvo un resultado positivo, por lo que se exhorta a mantener el nivel de cumplimiento

ELABORÓ

C. Elvia Aguilera Cedeño

Nombre Firma Cargo



VO. BO.

Lic. Pablo Nolasco Jiménez Zaraut

Nombre Firma Cargo





**PbRM-08b FICHA TÉCNICA DE SEGUIMIENTO DE INDICADORES ESTRATÉGICOS O DE GESTIÓN 2021**

**PILAR DE DESARROLLO/EJE TRANSVERSAL:** EJE TRANSVERSAL 2: GOBIERNO MODERNO, CAPAZ Y RESPONSABLE

**TEMA DE DESARROLLO:** Eficiencia y eficacia en el sector público

**PROGRAMA PRESUPUESTARIO:** 01030501 Asistencia jurídica al ejecutivo

**PROYECTO:** 010305010105 Asesoría jurídica al ayuntamiento

**OBJETIVO DEL PROGRAMA PRESUPUESTARIO:** Comprende todas las acciones orientadas al fortalecimiento y mejora de los procedimientos regulatorios y conductos legales establecidos, que influyan directamente en la garantía jurídica del gobierno y la sociedad.

**DEPENDENCIA GENERAL:** E00 ÁREA DE OPERACIÓN

**DEPENDENCIA AUXILIAR:** 312 AREA DE SERVICIOS JURIDICOS

**ESTRUCTURA DEL INDICADOR**

**NOMBRE DEL INDICADOR:** Porcentaje de **Porcentaje de asesorías de mediación y conciliación de diferendos entre las partes en conflicto.**

**FÓRMULA DE CÁLCULO:**  $(\text{ASESORÍAS DE MEDIACIÓN Y CONCILIACIÓN DE DIFERENDOS ENTRE LAS PARTES EN CONFLICTO REALIZADAS} / \text{ASESORÍAS DE MEDIACIÓN Y CONCILIACIÓN DE DIFERENDOS ENTRE LAS PARTES EN CONFLICTO PROGRAMADAS}) * 100$

**INTERPRETACIÓN:** Expresa el porcentaje de Porcentaje de asesorías de mediación y conciliación de diferendos entre las partes en conflicto.

**DIMENSIÓN QUE ATIENDE:** Eficacia **FRECUENCIA DE MEDICIÓN:** 1

**FACTOR DE COMPARACIÓN:** 100 **TIPO DE INDICADOR:** GESTIÓN

**DESCRIPCIÓN DEL FACTOR DE COMPARACIÓN:** Se comparan los resultados alcanzados respecto al ejercicio anterior ,antecedentes de registros administrativos de la unidad de trabajo y fuentes oficiales.

**CALENDARIZACIÓN CUARTO TRIMESTRE**

VARIABLES DEL INDICADOR	UNIDAD DE MEDIDA	TIPO DE OPERACIÓN	META ANUAL	AVANCE TRIMESTRAL				AVANCE ACUMULADO			
				PROGR.	%	ALCANZADO	%	PROG.	%	ALCANZADO	%
A ASERORÍAS DE MEDIACIÓN Y CONCILIACIÓN DE DIFERENDOS ENTRE LAS PARTES EN CONFLICTO EN	Bitacora de seguimiento	Sumable	4	1	25.0%	1	100.0%	4	100.0%	4	100.0%
	Bitacora de seguimiento	Sumable	4	1	25.0%	1	100.0%	4	100.0%	4	100.0%
<b>RESULTADO ESPERADO:</b>			4	1	25.0%	1	100.0%	4	100.0%	4	100.0%

**COMPORTAMIENTO DEL INDICADOR**

**DESCRIPCIÓN DE LA META ANUAL:** Expresa el porcentaje de

META ANUAL	AVANCE TRIMESTRAL				AVANCE ACUMULADO			
	PROG.	ALCANZADO	EF%	SEMÁFORO	PROG.	ALCANZADO	EF%	SEMÁFORO
4	1	1	100.0%	SEMÁFORO	4	4	100.0%	SEMÁFORO

**DESCRIPCIÓN DE RESULTADOS Y JUSTIFICACIÓN EN CASO DE VARIACIÓN SUPERIOR A +- 10 POR CIENTO RESPECTO A LO PROGRAMADO**

D Los resultados estan en funcion de la meta programada

**EVALUACIÓN DEL INDICADOR**

El indicador obtuvo un resultado positivo, por lo que se exhorta a mantener el nivel de cumplimiento

**ELABORÓ**

C. Elvia Aguilar Cedeño  
 Nombre Firma Cargo



**Vo. Bo.**

Lic. Pablo Norberto Jimenez Zaraut  
 Nombre Firma Cargo



**PdRM-08b FICHA TÉCNICA DE SEGUIMIENTO DE INDICADORES ESTRATÉGICOS O DE GESTIÓN 2021**

**PILAR DE DESARROLLO/EJE TRANSVERSAL:** EJE TRANSVERSAL 2: GOBIERNO MODERNO, CAPAZ Y RESPONSABLE

**TEMA DE DESARROLLO:** Eficiencia y eficacia en el sector público

**PROGRAMA PRESUPUESTARIO:** 01030501 Asistencia jurídica al ejecutivo

**PROYECTO:** 010305010105 Asesoría jurídica al ayuntamiento

**OBJETIVO DEL PROGRAMA PRESUPUESTARIO:** Comprende todas las acciones orientadas al fortalecimiento y mejora de los procedimientos regulatorios y conductos legales establecidos, que influyen directamente en la garantía jurídica del gobierno y la sociedad.

**DEPENDENCIA GENERAL:** E00 ÁREA DE OPERACIÓN

**DEPENDENCIA AUXILIAR:** 312 ÁREA DE SERVICIOS JURIDICOS

**ESTRUCTURA DEL INDICADOR**

**NOMBRE DEL INDICADOR:** Porcentaje de **Porcentaje de tramitación de asuntos jurídicos realizados**

**FÓRMULA DE CÁLCULO:** (TRAMITACIÓN DE ASUNTOS JURÍDICOS REALIZADOS / TRAMITACIÓN DE ASUNTOS JURÍDICOS PROGRAMADOS) \* 100

**INTERPRETACIÓN:** Expresa el porcentaje de Porcentaje de tramitación de asuntos jurídicos realizados

**DIMENSIÓN QUE ATIENDE:** Eficacia **FRECUENCIA DE MEDICIÓN:** 113

**FACTOR DE COMPARACIÓN:** 100 **TIPO DE INDICADOR:** GESTIÓN

**DESCRIPCIÓN DEL FACTOR DE COMPARACIÓN:** Se comparan los resultados alcanzados respecto al ejercicio anterior ,antecedentes de registros administrativos de la unidad de trabajo y fuentes oficiales.

**CALENDARIZACIÓN CUARTO TRIMESTRE**

VARIABLES DEL INDICADOR	UNIDAD DE MEDIDA	TIPO DE OPERACIÓN	META ANUAL	AVANCE TRIMESTRAL				AVANCE ACUMULADO			
				PROGR.	%	ALCANZADO	%	PROG.	%	ALCANZADO	%
TRAMITACIÓN DE ASUNTOS JURÍDICOS REALIZADOS	Expedientes Legales	Sumable	113	113	100.0%	113	100.0%	113	100.0%	113	100.0%
TRAMITACIÓN DE ASUNTOS JURÍDICOS PROGRAMADOS	Expedientes Legales	Sumable	113	113	100.0%	113	100.0%	113	100.0%	113	100.0%
<b>RESULTADO ESPERADO:</b>			113	113	100.0%	113	100.0%	113	100.0%	113	100.0%

**COMPORTAMIENTO DEL INDICADOR**

**DESCRIPCIÓN DE LA META ANUAL:** Expresa el porcentaje de

META ANUAL	AVANCE TRIMESTRAL			AVANCE ACUMULADO				
	PROG.	ALCANZADO	EF%	SEMÁFORO	PROG.	ALCANZADO	EF%	SEMÁFORO
113	113	113	100.0%	🟢	113	113	100.0%	🟢

**DESCRIPCIÓN DE RESULTADOS Y JUSTIFICACIÓN EN CASO DE VARIACIÓN SUPERIOR A +- 10 POR CIENTO RESPECTO A LO PROGRAMADO**

D Los resultados estan en funcion de la meta programada

**EVALUACIÓN DEL INDICADOR**

El indicador obtuvo un resultado positivo, por lo que se exhorta a mantener el nivel de cumplimiento

**ELABORÓ**

C. Elvia Aguilera Cedeño  
 Nombre *Elvia* Cargo



**VO. BO.**

Lic. Pablo Nolasco Jiménez Zaraut  
 Nombre *Pablo* Cargo





**PbRM-08b FICHA TÉCNICA DE SEGUIMIENTO DE INDICADORES ESTRATÉGICOS O DE GESTIÓN 2021**

**PILAR DE DESARROLLO/EJE TRANSVERSAL:** EJE TRANSVERSAL 2: GOBIERNO MODERNO, CAPAZ Y RESPONSABLE

**TEMA DE DESARROLLO:** Eficiencia y eficacia en el sector público

**PROGRAMA PRESUPUESTARIO:** 01030501 Asistencia jurídica al ejecutivo

**PROYECTO:** 010305010105 Asesoría jurídica al ayuntamiento

**OBJETIVO DEL PROGRAMA PRESUPUESTARIO:** Comprende todas las acciones orientadas al fortalecimiento y mejora de los procedimientos regulatorios y conductos legales establecidos, que influyen directamente en la garantía jurídica del gobierno y la sociedad.

**DEPENDENCIA GENERAL:** E00 ÁREA DE OPERACIÓN

**DEPENDENCIA AUXILIAR:** 312 ÁREA DE SERVICIOS JURIDICOS

**ESTRUCTURA DEL INDICADOR**

**NOMBRE DEL INDICADOR:** Porcentaje de **Porcentaje de Notificaciones Jurídicas Presentadas**

**FÓRMULA DE CÁLCULO:** (NOTIFICACIONES JURÍDICAS PRESENTADAS / NOTIFICACIONES JURÍDICAS PROGRAMADAS) \* 100

**INTERPRETACIÓN:** Expresa el porcentaje de Porcentaje de Notificaciones Jurídicas Presentadas

**DIMENSIÓN QUE ATIENDE:** Eficacia **FRECUENCIA DE MEDICIÓN:** 113

**FACTOR DE COMPARACIÓN:** 100 **TIPO DE INDICADOR:** GESTIÓN

**DESCRIPCIÓN DEL FACTOR DE COMPARACIÓN:** Se comparan los resultados alcanzados respecto al ejercicio anterior, antecedentes de registros administrativos de la unidad de trabajo y fuentes oficiales.

**CALENDARIZACIÓN CUARTO TRIMESTRE**

VARIABLES DEL INDICADOR	UNIDAD DE MEDIDA	TIPO DE OPERACIÓN	META ANUAL	AVANCE TRIMESTRAL				AVANCE ACUMULADO			
				PROGR.	%	ALCANZADO	%	PROG.	%	ALCANZADO	%
NOTIFICACIONES JURÍDICAS PRESENTADAS	Expedientes Legales	Sumable	113	113	100.0%	113	100.0%	113	100.0%	113	100.0%
NOTIFICACIONES JURÍDICAS PROGRAMADAS	Expedientes Legales	Sumable	113	113	100.0%	113	100.0%	113	100.0%	113	100.0%
<b>RESULTADO ESPERADO:</b>			113	113	100.0%	113	100.0%	113	100.0%	113	100.0%

**COMPORTAMIENTO DEL INDICADOR**

**DESCRIPCIÓN DE LA META ANUAL:** Expresa el porcentaje de

META ANUAL	PROG.	AVANCE TRIMESTRAL			AVANCE ACUMULADO			
		ALCANZADO	EF%	SEMÁFORO	PROG.	ALCANZADO	EF%	SEMÁFORO
113	113	113	100.0%	Verde	113	113	100.0%	Verde

**DESCRIPCIÓN DE RESULTADOS Y JUSTIFICACIÓN EN CASO DE VARIACIÓN SUPERIOR A +- 10 POR CIENTO RESPECTO A LO PROGRAMADO**

D Los resultados están en función de la meta programada

**EVALUACIÓN DEL INDICADOR**

El indicador obtuvo un resultado positivo, por lo que se exhorta a mantener el nivel de cumplimiento

**ELABORÓ**

C. Elvia Aguilera Cedeño  
 Nombre: Elvia Cedeño Cargo: Asesora Jurídica



**VOLEÓ**

Lic. Pablo Nolasco Jiménez Zaraut  
 Nombre: Pablo Jiménez Zaraut Cargo: Director



**PbRM-08b FICHA TÉCNICA DE SEGUIMIENTO DE INDICADORES ESTRATÉGICOS O DE GESTIÓN 2021**

**PILAR DE DESARROLLO/EJE TRANSVERSAL:** EJE TRANSVERSAL 2: GOBIERNO MODERNO, CAPAZ Y RESPONSABLE

**TEMA DE DESARROLLO:** Estructura del gobierno municipal

**PROGRAMA PRESUPUESTARIO:** 01030902 Reglamentación municipal

**PROYECTO:** 010309020101 Revisión y emisión de la reglamentación municipal

**OBJETIVO DEL PROGRAMA PRESUPUESTARIO:** Se orienta al cumplimiento de las atribuciones contenidas en el Título VI de la Ley Orgánica Municipal del Estado de México, vigente.

**DEPENDENCIA GENERAL:** 800 DIRECCIÓN GENERAL

**DEPENDENCIA AUXILIAR:** 300 SECRETARÍA TÉCNICA

**ESTRUCTURA DEL INDICADOR**

**NOMBRE DEL INDICADOR:** Porcentaje de **Porcentaje de creación y/o actualización de reglamentos y disposiciones administrativas municipales.**

**FÓRMULA DE CÁLCULO:** (CREACIÓN Y/O ACTUALIZACIÓN DE REGLAMENTOS Y DISPOSICIONES ADMINISTRATIVAS MUNICIPALES / REGLAMENTOS Y DISPOSICIONES ADMINISTRATIVAS MUNICIPALES EXISTENTES) \* 100

**INTERPRETACIÓN:** Expresa el porcentaje de Porcentaje de creación y/o actualización de reglamentos y disposiciones administrativas municipales.

**DIMENSIÓN QUE ATIENDE:** Eficacia **FRECUENCIA DE MEDICIÓN:** 0

**FACTOR DE COMPARACIÓN:** 100 **TIPO DE INDICADOR:** GESTIÓN

**DESCRIPCIÓN DEL FACTOR DE COMPARACIÓN:** Se comparan los resultados alcanzados respecto al ejercicio anterior, antecedentes de registros administrativos de la unidad de trabajo y fuentes oficiales.

**CALENDARIZACIÓN CUARTO TRIMESTRE**

VARIABLES DEL INDICADOR	UNIDAD DE MEDIDA	TIPO DE OPERACIÓN	META ANUAL	AVANCE TRIMESTRAL				AVANCE ACUMULADO			
				PROGR.	%	ALCANZADO	%	PROG.	%	ALCANZADO	%
CREACIÓN Y/O ACTUALIZACIÓN DE REGLAMENTOS Y DISPOSICIONES ADMINISTRATIVAS MUNICIPALES EXISTENTES	No Aplica	Sumable	0	0	No Programado	0	No Programado	0	No Programado	0	No Programado
	No Aplica	Sumable	0	0	No Programado	0	No Programado	0	No Programado	0	No Programado
<b>RESULTADO ESPERADO:</b>			0	0	No Programado	0	No Programado	0	No Programado	0	No Programado

**COMPORTAMIENTO DEL INDICADOR**

**DESCRIPCIÓN DE LA META ANUAL:** Expresa el porcentaje de

META ANUAL	AVANCE TRIMESTRAL				AVANCE ACUMULADO			
	PROG.	ALCANZADO	EF%	SEMÁFORO	PROG.	ALCANZADO	EF%	SEMÁFORO
0	0	0	No Programado	SEMÁFORO	0	0	No Programado	SEMÁFORO

**DESCRIPCIÓN DE RESULTADOS Y JUSTIFICACIÓN EN CASO DE VARIACIÓN SUPERIOR A +- 10 POR CIENTO RESPECTO A LO PROGRAMADO**

D Los resultados están en función de la meta programada

**EVALUACIÓN DEL INDICADOR**

El indicador obtuvo un resultado positivo, por lo que se exhorta a mantener el nivel de cumplimiento

ELABORÓ

C. Janet Hernández Hernández

Nombre Firma Cargo



Eyangelina Perez Zaragoza

Nombre Firma Cargo





**PbRM-08b FICHA TÉCNICA DE SEGUIMIENTO DE INDICADORES ESTRATÉGICOS O DE GESTIÓN 2021**

**PILAR DE DESARROLLO/EJE TRANSVERSAL:** EJE TRANSVERSAL 2: GOBIERNO MODERNO, CAPAZ Y RESPONSABLE

**TEMA DE DESARROLLO:** Estructura del gobierno municipal

**PROGRAMA PRESUPUESTARIO:** 01030902 Reglamentación municipal

**PROYECTO:** 010309020101 Revisión y emisión de la reglamentación municipal

**OBJETIVO DEL PROGRAMA PRESUPUESTARIO:** Se orienta al cumplimiento de las atribuciones contenidas en el Título VI de la Ley Orgánica Municipal del Estado de México, vigente.

**DEPENDENCIA GENERAL:** 800 DIRECCIÓN GENERAL

**DEPENDENCIA AUXILIAR:** 300 SECRETARÍA TÉCNICA

**ESTRUCTURA DEL INDICADOR**

**NOMBRE DEL INDICADOR:** Porcentaje de **Porcentaje de documentos jurídico – administrativos aprobados**

**FÓRMULA DE CÁLCULO:** (DOCUMENTOS JURÍDICO – ADMINISTRATIVOS APROBADOS / TOTAL DE DOCUMENTOS JURÍDICO -ADMINISTRATIVOS PROPUESTOS PARA CREAR O ACTUALIZAR) \* 100

**INTERPRETACIÓN:** Expresa el porcentaje de Porcentaje de documentos jurídico – administrativos aprobados

**DIMENSIÓN QUE ATIENDE:** Eficacia **FRECUENCIA DE MEDICIÓN:** 0

**FACTOR DE COMPARACIÓN:** 100 **TIPO DE INDICADOR:** GESTIÓN

**DESCRIPCIÓN DEL FACTOR DE COMPARACIÓN:** Se comparan los resultados alcanzados respecto al ejercicio anterior, antecedentes de registros administrativos de la unidad de trabajo y fuentes oficiales.

**CALENDARIZACIÓN CUARTO TRIMESTRE**

VARIABLES DEL INDICADOR	UNIDAD DE MEDIDA	TIPO DE OPERACIÓN	META ANUAL	AVANCE TRIMESTRAL				AVANCE ACUMULADO			
				PROGR.	%	ALCANZADO	%	PROG.	%	ALCANZADO	%
DOCUMENTOS JURÍDICO – ADMINISTRATIVOS APROBADOS	No Aplica	Sumable	0	0	No Programado	0	No Programado	0	No Programado	0	No Programado
TOTAL DE DOCUMENTOS JURÍDICO - ADMINISTRATIVOS PROPUESTOS PARA CREAR	No Aplica	Sumable	0	0	No Programado	0	No Programado	0	No Programado	0	No Programado
<b>RESULTADO ESPERADO:</b>			0	0	No Programado	0	No Programado	0	No Programado	0	No Programado

**COMPORTAMIENTO DEL INDICADOR**

**DESCRIPCIÓN DE LA META ANUAL:** Expresa el porcentaje de

META ANUAL	AVANCE TRIMESTRAL				AVANCE ACUMULADO			
	PROG.	ALCANZADO	EF%	SEMÁFORO	PROG.	ALCANZADO	EF%	SEMÁFORO
0	0	0	No Programado	SEMÁFORO	0	0	No Programado	SEMÁFORO

**DESCRIPCIÓN DE RESULTADOS Y JUSTIFICACIÓN EN CASO DE VARIACIÓN SUPERIOR A + - 10 POR CIENTO RESPECTO A LO PROGRAMADO**

D Los resultados están en función de la meta programada

**EVALUACIÓN DEL INDICADOR**

El indicador obtuvo un resultado positivo, por lo que se exhorta a mantener el nivel de cumplimiento

ELABORÓ

C. Janet Hernández Hernández

Nombre Firma Cargo



V. B.

Evangelina Pérez Zaragoza

Nombre Firma Cargo



PbRM-08b FICHA TÉCNICA DE SEGUIMIENTO DE INDICADORES ESTRATÉGICOS O DE GESTIÓN 2021

PILAR DE DESARROLLO/EJE TRANSVERSAL: EJE TRANSVERSAL 2: GOBIERNO MODERNO, CAPAZ Y RESPONSABLE
TEMA DE DESARROLLO: Estructura del gobierno municipal
PROGRAMA PRESUPUESTARIO: 01030602 Reglamentación municipal
PROYECTO: 010309020101 Revisión y emisión de la reglamentación municipal
OBJETIVO DEL PROGRAMA PRESUPUESTARIO: Se orienta al cumplimiento de las atribuciones contenidas en el Título VI de la Ley Orgánica Municipal del Estado de México, vigente.
DEPENDENCIA GENERAL: B00 DIRECCIÓN GENERAL
DEPENDENCIA AUXILIAR: 300 SECRETARÍA TÉCNICA

ESTRUCTURA DEL INDICADOR

NOMBRE DEL INDICADOR: Porcentaje de Porcentaje de disposiciones de observancia general publicadas
FÓRMULA DE CÁLCULO: (REGLAMENTOS Y DISPOSICIONES DE OBSERVANCIA GENERAL PUBLICADAS / DISPOSICIONES DE OBSERVANCIA GENERAL A PUBLICAR) \* 100
INTERPRETACIÓN: Expresa el porcentaje de Porcentaje de disposiciones de observancia general publicadas
DIMENSIÓN QUE ATIENDE: Eficacia FRECUENCIA DE MEDICIÓN: 0
FACTOR DE COMPARACIÓN: 100 TIPO DE INDICADOR: GESTIÓN
DESCRIPCIÓN DEL FACTOR DE COMPARACIÓN: Se comparan los resultados alcanzados respecto al ejercicio anterior, antecedentes de registros administrativos de la unidad de trabajo y fuentes oficiales.

CALENDARIZACIÓN CUARTO TRIMESTRE

Table with columns: VARIABLES DEL INDICADOR, UNIDAD DE MEDIDA, TIPO DE OPERACIÓN, META ANUAL, AVANCE TRIMESTRAL (PROGR., %, ALCANZADO, %), AVANCE ACUMULADO (PROG., %, ALCANZADO, %). Rows include 'REGLAMENTOS Y DISPOSICIONES DE OBSERVANCIA GENERAL PUBLICADAS' and 'DISPOSICIONES DE OBSERVANCIA GENERAL A PUBLICAR'.

COMPORTAMIENTO DEL INDICADOR

DESCRIPCIÓN DE LA META ANUAL: Expresa el porcentaje de

Summary table for META ANUAL with columns: META ANUAL, AVANCE TRIMESTRAL (PROG., ALCANZADO, EF%, SEMÁFORO), AVANCE ACUMULADO (PROG., ALCANZADO, EF%, SEMÁFORO).

DESCRIPCIÓN DE RESULTADOS Y JUSTIFICACIÓN EN CASO DE VARIACIÓN SUPERIOR A +- 10 POR CIENTO RESPECTO A LO PROGRAMADO

D Los resultados están en función de la meta programada

EVALUACIÓN DEL INDICADOR

El indicador obtuvo un resultado positivo, por lo que se exhorta a mantener el nivel de cumplimiento

ELABORÓ

C. Janet Hernández Hernández

Nombre Firma Cargo

Vc.Bo.

Evangelina Perez Zaragoza

Nombre Firma Cargo







**P6RM-06b FICHA TÉCNICA DE SEGUIMIENTO DE INDICADORES ESTRATÉGICOS O DE GESTIÓN 2021**

**PILAR DE DESARROLLO/EJE TRANSVERSAL:** EJE TRANSVERSAL 2: GOBIERNO MODERNO, CAPAZ Y RESPONSABLE  
**TEMA DE DESARROLLO:** Estructura del gobierno municipal  
**PROGRAMA PRESUPUESTARIO:** 01030902 Reglamentación municipal  
**PROYECTO:** 010309020101 Revisión y emisión de la reglamentación municipal  
**OBJETIVO DEL PROGRAMA PRESUPUESTARIO:** Se orienta al cumplimiento de las atribuciones contenidas en el Título VI de la Ley Orgánica Municipal del Estado de México, vigente.  
**DEPENDENCIA GENERAL:** 800 DIRECCIÓN GENERAL  
**DEPENDENCIA AUXILIAR:** 300 SECRETARÍA TÉCNICA

**ESTRUCTURA DEL INDICADOR**

**NOMBRE DEL INDICADOR:** Porcentaje de **Porcentaje de capacitaciones realizadas en materia reglamentaria.**  
**FÓRMULA DE CÁLCULO:** (CAPACITACIONES EN MATERIA REGLAMENTARIA REALIZADAS / CAPACITACIONES EN MATERIA REGLAMENTARIA PROGRAMADAS) \* 100  
**INTERPRETACIÓN:** Expresa el porcentaje de Porcentaje de capacitaciones realizadas en materia reglamentaria.  
**DIMENSIÓN QUE ATIENDE:** Eficacia **FRECUENCIA DE MEDICIÓN:** 0  
**FACTOR DE COMPARACIÓN:** 100 **TIPO DE INDICADOR:** GESTIÓN  
**DESCRIPCIÓN DEL FACTOR DE COMPARACIÓN:** Se comparan los resultados alcanzados respecto al ejercicio anterior, antecedentes de registros administrativos de la unidad de trabajo y fuentes oficiales.

**CALENDARIZACIÓN CUARTO TRIMESTRE**

VARIABLES DEL INDICADOR	UNIDAD DE MEDIDA	TIPO DE OPERACIÓN	META ANUAL	AVANCE TRIMESTRAL				AVANCE ACUMULADO			
				PROGR.	%	ALCANZADO	%	PROG.	%	ALCANZADO	%
CAPACITACIONES EN MATERIA REGLAMENTARIA REALIZADAS	No Aplica	Sumable	0	0	No Programado	0	No Programado	0	No Programado	0	No Programado
CAPACITACIONES EN MATERIA REGLAMENTARIA PROGRAMADAS	No Aplica	Sumable	0	0	No Programado	0	No Programado	0	No Programado	0	No Programado
<b>RESULTADO ESPERADO:</b>			0	0	No Programado	0	No Programado	0	No Programado	0	No Programado

**COMPORTAMIENTO DEL INDICADOR**

**DESCRIPCIÓN DE LA META ANUAL:** Expresa el porcentaje de

META ANUAL	AVANCE TRIMESTRAL				AVANCE ACUMULADO			
	PROG.	ALCANZADO	EF%	SEMÁFORO	PROG.	ALCANZADO	EF%	SEMÁFORO
0	0	0	No Programado	SEMÁFORO	0	0	No Programado	SEMÁFORO

**DESCRIPCIÓN DE RESULTADOS Y JUSTIFICACIÓN EN CASO DE VARIACIÓN SUPERIOR A +- 10 POR CIENTO RESPECTO A LO PROGRAMADO**

D Los resultados están en función de la meta programada

**EVALUACIÓN DEL INDICADOR**

El indicador obtuvo un resultado positivo, por lo que se exhorta a mantener el nivel de cumplimiento

ELABORÓ

C. Janet Hernández Hernández

Nombre Firma Cargo

Evangelina Pérez Zaragoza

Nombre Firma Cargo





PbRM-08b FICHA TÉCNICA DE SEGUIMIENTO DE INDICADORES ESTRATÉGICOS O DE GESTIÓN 2021

PILAR DE DESARROLLO/EJE TRANSVERSAL: EJE TRANSVERSAL 2: GOBIERNO MODERNO, CAPAZ Y RESPONSABLE
TEMA DE DESARROLLO: Estructura del gobierno municipal
PROGRAMA PRESUPUESTARIO: 01030902 Reglamentación municipal
PROYECTO: 010309020101 Revisión y emisión de la reglamentación municipal
OBJETIVO DEL PROGRAMA PRESUPUESTARIO: Se orienta al cumplimiento de las atribuciones contenidas en el Título VI de la Ley Orgánica Municipal del Estado de México, vigente.
DEPENDENCIA GENERAL: B00 DIRECCIÓN GENERAL
DEPENDENCIA AUXILIAR: 300 SECRETARÍA TÉCNICA

ESTRUCTURA DEL INDICADOR

NOMBRE DEL INDICADOR: Porcentaje de Porcentaje de asesorías y asistencia técnica en estudios jurídicos otorgados
FÓRMULA DE CÁLCULO: (ASESORÍAS Y ASISTENCIA TÉCNICA EN ESTUDIOS JURÍDICOS OTORGADAS A LAS ÁREAS / ASESORÍAS Y ASISTENCIA TÉCNICA EN ESTUDIOS JURÍDICOS SOLICITADAS POR LAS ÁREAS) \* 100
INTERPRETACIÓN: Expresa el porcentaje de Porcentaje de asesorías y asistencia técnica en estudios jurídicos otorgados
DIMENSIÓN QUE ATIENDE: Eficacia FRECUENCIA DE MEDICIÓN: 0
FACTOR DE COMPARACIÓN: 100 TIPO DE INDICADOR: GESTIÓN
DESCRIPCIÓN DEL FACTOR DE COMPARACIÓN: Se comparan los resultados alcanzados respecto al ejercicio anterior, antecedentes de registros administrativos de la unidad de trabajo y fuentes oficiales.

CALENDARIZACIÓN CUARTO TRIMESTRE

Table with columns: VARIABLES DEL INDICADOR, UNIDAD DE MEDIDA, TIPO DE OPERACIÓN, META ANUAL, AVANCE TRIMESTRAL (PROGR, %, ALCANZADO, %), AVANCE ACUMULADO (PROG, %, ALCANZADO, %). Rows include 'ASESORÍAS Y ASISTENCIA TÉCNICA EN ESTUDIOS JURÍDICOS OTORGADAS A LAS ÁREAS' and 'ASESORÍAS Y ASISTENCIA TÉCNICA EN ESTUDIOS JURÍDICOS SOLICITADAS POR LAS ÁREAS'.

COMPORTAMIENTO DEL INDICADOR

DESCRIPCIÓN DE LA META ANUAL: Expresa el porcentaje de

Summary table for META ANUAL with columns: META ANUAL, PROG., ALCANZADO, EF%, SEMÁFORO, AVANCE ACUMULADO (PROG., ALCANZADO, EF%, SEMÁFORO).

DESCRIPCIÓN DE RESULTADOS Y JUSTIFICACIÓN EN CASO DE VARIACIÓN SUPERIOR A +- 10 POR CIENTO RESPECTO A LO PROGRAMADO

D Los resultados están en función de la meta programada

EVALUACIÓN DEL INDICADOR

El indicador obtuvo un resultado positivo, por lo que se exhorta a mantener el nivel de cumplimiento

Handwritten signature of Janet Hernández Hernández

ELABORÓ

C. Janet Hernández Hernández

Nombre Firma Cargo



Handwritten signature of Evangelina Perez Zaragoza

No. Bo.

Evangelina Perez Zaragoza

Nombre Firma Cargo





**PbRM-08b FICHA TÉCNICA DE SEGUIMIENTO DE INDICADORES ESTRATÉGICOS O DE GESTIÓN 2021**

**PILAR DE DESARROLLO/EJE TRANSVERSAL:** EJE TRANSVERSAL 2: GOBIERNO MODERNO, CAPAZ Y RESPONSABLE  
**TEMA DE DESARROLLO:** Estructura del gobierno municipal  
**PROGRAMA PRESUPUESTARIO:** 01030902 Reglamentación municipal  
**PROYECTO:** 010309020101 Revisión y emisión de la reglamentación municipal  
**OBJETIVO DEL PROGRAMA PRESUPUESTARIO:** Se orienta al cumplimiento de las atribuciones contenidas en el Título VI de la Ley Orgánica Municipal del Estado de México, vigente.  
**DEPENDENCIA GENERAL:** 800 DIRECCIÓN GENERAL  
**DEPENDENCIA AUXILIAR:** 300 SECRETARÍA TÉCNICA

**ESTRUCTURA DEL INDICADOR**

**NOMBRE DEL INDICADOR:** Porcentaje de **Porcentaje de propuestas de modificación a leyes, decretos y reglamentos municipales revisadas.**  
**FÓRMULA DE CÁLCULO:** (PROPUESAS VIABLES DE MODIFICACIÓN A LEYES, DECRETOS Y REGLAMENTOS MUNICIPALES REVISADAS / PROPUESAS VIABLES DE MODIFICACIÓN A LEYES, DECRETOS Y REGLAMENTOS MUNICIPALES PRESENTADAS) \* 100  
**INTERPRETACIÓN:** Expresa el porcentaje de Porcentaje de propuestas de modificación a leyes, decretos y reglamentos municipales revisadas.  
**DIMENSIÓN QUE ATIENDE:** Eficacia **FRECUENCIA DE MEDICIÓN:** 0  
**FACTOR DE COMPARACIÓN:** 100 **TIPO DE INDICADOR:** GESTIÓN  
**DESCRIPCIÓN DEL FACTOR DE COMPARACIÓN:** Se comparan los resultados alcanzados respecto al ejercicio anterior, antecedentes de registros administrativos de la unidad de trabajo y fuentes oficiales.

**CALENDARIZACIÓN CUARTO TRIMESTRE**

VARIABLES DEL INDICADOR	UNIDAD DE MEDIDA	TIPO DE OPERACIÓN	META ANUAL	AVANCE TRIMESTRAL				AVANCE ACUMULADO			
				PROGR.	%	ALCANZADO	%	PROG.	%	ALCANZADO	%
PROPUESTAS VIABLES DE MODIFICACIÓN A LEYES, DECRETOS Y REGLAMENTOS	No Aplica	Sumable	0	0	No Programado	0	No Programado	0	No Programado	0	No Programado
PROPUESTAS VIABLES DE MODIFICACIÓN A LEYES, DECRETOS Y REGLAMENTOS	No Aplica	Sumable	0	0	No Programado	0	No Programado	0	No Programado	0	No Programado
<b>RESULTADO ESPERADO:</b>			0	0	No Programado	0	No Programado	0	No Programado	0	No Programado

**COMPORTAMIENTO DEL INDICADOR**

**DESCRIPCIÓN DE LA META ANUAL:** Expresa el porcentaje de

META ANUAL	AVANCE TRIMESTRAL				AVANCE ACUMULADO			
	PROG.	ALCANZADO	EF%	SEMÁFORO	PROG.	ALCANZADO	EF%	SEMÁFORO
0	0	0	No Programado	🟡	0	0	No Programado	🟡

**DESCRIPCIÓN DE RESULTADOS Y JUSTIFICACIÓN EN CASO DE VARIACIÓN SUPERIOR A +- 10 POR CIENTO RESPECTO A LO PROGRAMADO**

D Los resultados están en función de la meta programada

**EVALUACIÓN DEL INDICADOR**

El indicador obtuvo un resultado positivo, por lo que se exhorta a mantener el nivel de cumplimiento

ELABORO

C. Janet Hernández Hernández

Nombre Firma Cargo



Evangelina Perez Zaragoza

Nombre Firma Cargo



PbRM-08b FICHA TÉCNICA DE SEGUIMIENTO DE INDICADORES ESTRATÉGICOS O DE GESTIÓN 2021

PILAR DE DESARROLLO/EJE TRANSVERSAL: EJE TRANSVERSAL 2: GOBIERNO MODERNO, CAPAZ Y RESPONSABLE
TEMA DE DESARROLLO: Estructura del gobierno municipal
PROGRAMA PRESUPUESTARIO: 01030602 Reglamentación municipal
PROYECTO: 010306020101 Revisión y emisión de la reglamentación municipal
OBJETIVO DEL PROGRAMA PRESUPUESTARIO: Se orienta al cumplimiento de las atribuciones contenidas en el Título VI de la Ley Orgánica Municipal del Estado de México, vigente.
DEPENDENCIA GENERAL: B00 DIRECCIÓN GENERAL
DEPENDENCIA AUXILIAR: 300 SECRETARIA TECNICA

ESTRUCTURA DEL INDICADOR

NOMBRE DEL INDICADOR: Porcentaje de Porcentaje de cumplimiento en las sesiones de Cabildo
FORMULA DE CÁLCULO: (NÚMERO DE SESIONES DE CABILDO REALIZADAS / NÚMERO DE SESIONES DE CABILDO PROGRAMADAS) \* 100
INTERPRETACIÓN: Expresa el porcentaje de Porcentaje de cumplimiento en las sesiones de Cabildo
DIMENSIÓN QUE ATIENDE: Eficacia FRECUENCIA DE MEDICIÓN: 0
FACTOR DE COMPARACIÓN: 100 TIPO DE INDICADOR: GESTIÓN
DESCRIPCIÓN DEL FACTOR DE COMPARACIÓN: Se comparan los resultados alcanzados respecto al ejercicio anterior, antecedentes de registros administrativos de la unidad de trabajo y fuentes oficiales.

CALENDARIZACIÓN CUARTO TRIMESTRE

Table with columns for variables, units, operations, annual goals, and quarterly/accumulated progress. Includes rows for 'Número de sesiones de cabildo realizadas' and 'Número de sesiones de cabildo programadas'.

COMPORTAMIENTO DEL INDICADOR

DESCRIPCIÓN DE LA META ANUAL: Expresa el porcentaje de

Summary table for annual goal performance, including columns for annual goal, quarterly progress, and accumulated progress.

DESCRIPCIÓN DE RESULTADOS Y JUSTIFICACIÓN EN CASO DE VARIACIÓN SUPERIOR A +- 10 POR CIENTO RESPECTO A LO PROGRAMADO

D Los resultados están en función de la meta programada

EVALUACIÓN DEL INDICADOR

El indicador obtuvo un resultado positivo, por lo que se exhorta a mantener el nivel de cumplimiento

ELABORO

C. Janet Hernández Hernández

Nombre Firma Cargo



VERIFICA

Evangelina Pérez Zaragoza

Nombre Firma Cargo





**PbRM-08b FICHA TÉCNICA DE SEGUIMIENTO DE INDICADORES ESTRATÉGICOS O DE GESTIÓN 2021**

**PILAR DE DESARROLLO/EJE TRANSVERSAL:** Eje transversal II: Gobierno Moderno, Capaz y Responsable  
**TEMA DE DESARROLLO:** Finanzas públicas sanas  
**PROGRAMA PRESUPUESTARIO:** 01050202 Fortalecimiento de los ingresos  
**PROYECTO:** 010502020401 Registro y control de caja y tesorería  
**OBJETIVO DEL PROGRAMA PRESUPUESTARIO:** Incluye acciones que permitan elevar la calidad, capacidad y equidad tributaria, con seguridad jurídica, transparencia y simplificación de trámites para el contribuyente, desarrollando un régimen fiscal que amplíe de contribuyentes e internalizando las acciones de control para el cumplimiento de las obligaciones tributarias que eviten la elusión y evasión fiscal.  
**DEPENDENCIA GENERAL:** C00 TESORERÍA  
**DEPENDENCIA AUXILIAR:** 306 RECURSOS FINANCIEROS

**ESTRUCTURA DEL INDICADOR**

**NOMBRE DEL INDICADOR:** Porcentaje de **Tasa de variación de ingresos propios municipales**  
**FÓRMULA DE CÁLCULO:** (INGRESOS PROPIOS MUNICIPALES DEL AÑO ACTUAL / INGRESOS PROPIOS MUNICIPALES DEL AÑO ANTERIOR)-1 \* 100  
**INTERPRETACIÓN:** Expresa el porcentaje de Tasa de variación de ingresos propios municipales  
**DIMENSIÓN QUE ATIENDE:** Eficacia **FRECUENCIA DE MEDICIÓN:** 0  
**FACTOR DE COMPARACIÓN:** 100 **TIPO DE INDICADOR:** ESTRATÉGICO  
**DESCRIPCIÓN DEL FACTOR DE COMPARACIÓN:** Se comparan los resultados alcanzados respecto al ejercicio anterior, antecedentes de registros administrativos de la unidad de trabajo y fuentes oficiales.

**CALENDARIZACIÓN CUARTO TRIMESTRE**

VARIABLES DEL INDICADOR	UNIDAD DE MEDIDA	TIPO DE OPERACIÓN	META ANUAL	AVANCE TRIMESTRAL				AVANCE ACUMULADO			
				PROGR.	%	ALCANZADO	%	PROG.	%	ALCANZADO	%
INGRESOS PROPIOS MUNICIPALES DEL AÑO ACTUAL	No Aplica	Sumable	0	0	No Programado	0	No Programado	0	No Programado	0	No Programado
INGRESOS PROPIOS MUNICIPALES DEL AÑO ANTERIOR	No Aplica	Sumable	0	0	No Programado	0	No Programado	0	No Programado	0	No Programado
<b>RESULTADO ESPERADO:</b>			0	0	No Programado	0	No Programado	0	No Programado	0	No Programado

**COMPORTAMIENTO DEL INDICADOR**

**DESCRIPCIÓN DE LA META ANUAL:** Expresa el porcentaje de

META ANUAL	AVANCE TRIMESTRAL				AVANCE ACUMULADO			
	PROG.	ALCANZADO	EF%	SEMÁFORO	PROG.	ALCANZADO	EF%	SEMÁFORO
0	0	0	No Programado	🟡	0	0	No Programado	🟡

**DESCRIPCIÓN DE RESULTADOS Y JUSTIFICACIÓN EN CASO DE VARIACIÓN SUPERIOR A +- 10 POR CIENTO RESPECTO A LO PROGRAMADO**

D Los resultados están en función de la meta programada

**EVALUACIÓN DEL INDICADOR**

El indicador obtuvo un resultado positivo, por lo que se exhorta a mantener el nivel de cumplimiento

**ELABORÓ**

C. Paola Miranda Cruz

Nombre Firma Cargo



**Vo. Bo.**

Ing. Salvador Escotto Munguía

Nombre Firma Cargo



PbRM-08b FICHA TÉCNICA DE SEGUIMIENTO DE INDICADORES ESTRATÉGICOS O DE GESTIÓN 2021

PILAR DE DESARROLLO/EJE TRANSVERSAL: Eje transversal II: Gobierno Moderno, Capaz y Responsable
TEMA DE DESARROLLO: Finanzas públicas sanas
PROGRAMA PRESUPUESTARIO: 01050202 Fortalecimiento de los ingresos
PROYECTO: 010502020401 Registro y control de caja y tesorería
OBJETIVO DEL PROGRAMA PRESUPUESTARIO: Incluye acciones que permitan elevar la calidad, capacidad y equidad tributaria, con seguridad jurídica, transparencia y simplificación de trámites para el contribuyente, desarrollando un régimen fiscal que amplíe de contribuyentes e intensificando las acciones de control para el cumplimiento de las obligaciones tributarias que eviten la elusión y evasión fiscal.
DEPENDENCIA GENERAL: C00 TESORERÍA
DEPENDENCIA AUXILIAR: 306 RECURSOS FINANCIEROS

ESTRUCTURA DEL INDICADOR

NOMBRE DEL INDICADOR: Porcentaje de Tasa de variación de los recursos propios del municipio sin considerar participaciones
FÓRMULA DE CÁLCULO: (RECURSOS PROPIOS DEL MUNICIPIO SIN CONSIDERAR PARTICIPACIONES DEL AÑO ACTUAL / RECURSOS PROPIOS DEL MUNICIPIO SIN CONSIDERAR PARTICIPACIONES DEL AÑO ANTERIOR)-1 \* 100
INTERPRETACIÓN: Expresa el porcentaje de Tasa de variación de los recursos propios del municipio sin considerar participaciones
DIMENSIÓN QUE ATIENDE: Eficacia FRECUENCIA DE MEDICIÓN: 0
FACTOR DE COMPARACIÓN: 100 TIPO DE INDICADOR: ESTRATÉGICO
DESCRIPCIÓN DEL FACTOR DE COMPARACIÓN: Se comparan los resultados alcanzados respecto al ejercicio anterior, antecedentes de registros administrativos de la unidad de trabajo y fuentes oficiales.

CALENDARIZACIÓN CUARTO TRIMESTRE

Table with columns: VARIABLES DEL INDICADOR, UNIDAD DE MEDIDA, TIPO DE OPERACIÓN, META ANUAL, AVANCE TRIMESTRAL (PROGR., %, ALCANZADO, %), AVANCE ACUMULADO (PROG., %, ALCANZADO, %). Rows include RECURSOS PROPIOS DEL MUNICIPIO SIN CONSIDERAR PARTICIPACIONES DEL AÑO and RESULTADO ESPERADO.

COMPORTAMIENTO DEL INDICADOR

DESCRIPCIÓN DE LA META ANUAL: Expresa el porcentaje de

Table with columns: META ANUAL, AVANCE TRIMESTRAL (PROG., ALCANZADO, EF%, SEMÁFORO), AVANCE ACUMULADO (PROG., ALCANZADO, EF%, SEMÁFORO).

DESCRIPCIÓN DE RESULTADOS Y JUSTIFICACIÓN EN CASO DE VARIACIÓN SUPERIOR A +- 10 POR CIENTO RESPECTO A LO PROGRAMADO

D Los resultados están en función de la meta programada

EVALUACIÓN DEL INDICADOR

El indicador obtuvo un resultado positivo, por lo que se exhorta a mantener el nivel de cumplimiento

ELABORÓ

C. Paola Miranda Cruz

Nombre Firma Cargo

Handwritten signature of C. Paola Miranda Cruz



Vo. Bo.

Ing. Salvador Escotto Munguía

Nombre Firma Cargo

Handwritten signature of Ing. Salvador Escotto Munguía





**PbRM-08b FICHA TÉCNICA DE SEGUIMIENTO DE INDICADORES ESTRATÉGICOS O DE GESTIÓN 2021**

**PILAR DE DESARROLLO/EJE TRANSVERSAL:** Eje transversal II: Gobierno Moderno, Capaz y Responsable  
**TEMA DE DESARROLLO:** Finanzas públicas sanas  
**PROGRAMA PRESUPUESTARIO:** 01050202 Fortalecimiento de los ingresos  
**PROYECTO:** 010502020401 Registro y control de caja y tesorería  
**OBJETIVO DEL PROGRAMA PRESUPUESTARIO:** Incluir acciones que permitan elevar la calidad, capacidad y equidad tributaria, con seguridad jurídica, transparencia y simplificación de trámites para el contribuyente, desarrollando un régimen fiscal que amplíe de contribuyentes e intensificando las acciones de control para el cumplimiento de las obligaciones tributarias que eviten la elusión y evasión fiscal.  
**DEPENDENCIA GENERAL:** C00 TESORERÍA  
**DEPENDENCIA AUXILIAR:** 306 RECURSOS FINANCIEROS

**ESTRUCTURA DEL INDICADOR**

**NOMBRE DEL INDICADOR:** Porcentaje de **Tasa de variación de la recaudación corriente.**  
**FÓRMULA DE CÁLCULO:** (RECAUDACIÓN CORRIENTE OBTENIDA EN EL TRIMESTRE DEL AÑO ACTUAL / RECAUDACIÓN CORRIENTE OBTENIDA EN EL TRIMESTRE DEL AÑO ANTERIOR) \* 100  
**INTERPRETACIÓN:** Expresa el porcentaje de Tasa de variación de la recaudación corriente.  
**DIMENSIÓN QUE ATIENDE:** Eficacia **FRECUENCIA DE MEDICIÓN:** 0  
**FACTOR DE COMPARACIÓN:** 100 **TIPO DE INDICADOR:** GESTIÓN  
**DESCRIPCIÓN DEL FACTOR DE COMPARACIÓN:** Se comparan los resultados alcanzados respecto al ejercicio anterior, antecedentes de registros administrativos de la unidad de trabajo y fuentes oficiales.

**CALENDARIZACIÓN CUARTO TRIMESTRE**

VARIABLES DEL INDICADOR	UNIDAD DE MEDIDA	TIPO DE OPERACIÓN	META ANUAL	AVANCE TRIMESTRAL				AVANCE ACUMULADO			
				PROGR.	%	ALCANZADO	%	PROGR.	%	ALCANZADO	%
RECAUDACIÓN CORRIENTE OBTENIDA EN EL TRIMESTRE DEL AÑO ACTUAL	No aplica	Sumable	0	0	No Programado	0	No Programado	0	No Programado	0	No Programado
RECAUDACIÓN CORRIENTE OBTENIDA EN EL TRIMESTRE DEL AÑO ANTERIOR	No aplica	Sumable	0	0	No Programado	0	No Programado	0	No Programado	0	No Programado
<b>RESULTADO ESPERADO:</b>			0	0	No Programado	0	No Programado	0	No Programado	0	No Programado

**COMPORTAMIENTO DEL INDICADOR**

**DESCRIPCIÓN DE LA META ANUAL:** Expresa el porcentaje de

META ANUAL	AVANCE TRIMESTRAL				AVANCE ACUMULADO			
	PROG.	ALCANZADO	EF%	SEMÁFORO	PROG.	ALCANZADO	EF%	SEMÁFORO
0	0	0	No Programado	SEMÁFORO	0	0	No Programado	SEMÁFORO

**DESCRIPCIÓN DE RESULTADOS Y JUSTIFICACIÓN EN CASO DE VARIACIÓN SUPERIOR A +- 10 POR CIENTO RESPECTO A LO PROGRAMADO**

D Los resultados están en función de la meta programada

**EVALUACIÓN DEL INDICADOR**

El indicador obtuvo un resultado positivo, por lo que se exhorta a mantener el nivel de cumplimiento

**ELABORÓ**

C. Paola Miranda Cruz

Nombre Firma Cargo

**Vo. Bo.**

Ing. Salvador Escotto Munguía

Nombre Firma Cargo





**PbRM-08b FICHA TÉCNICA DE SEGUIMIENTO DE INDICADORES ESTRATÉGICOS O DE GESTIÓN 2021**

**PILAR DE DESARROLLO/EJE TRANSVERSAL:** Eje transversal II: Gobierno Moderno, Capaz y Responsable  
**TEMA DE DESARROLLO:** Finanzas públicas sanas  
**PROGRAMA PRESUPUESTARIO:** 01050202 Fortalecimiento de los ingresos  
**PROYECTO:** 010502020401 Registro y control de caja y tesorería  
**OBJETIVO DEL PROGRAMA PRESUPUESTARIO:** Incluye acciones que permitan elevar la calidad, capacidad y equidad tributaria, con seguridad jurídica, transparencia y simplificación de trámites para el contribuyente, desarrollando un régimen fiscal que amplíe de contribuyentes e intensificando las acciones de control para el cumplimiento de las obligaciones tributarias que eviten la elusión y evasión fiscal.  
**DEPENDENCIA GENERAL:** C00 TESORERÍA  
**DEPENDENCIA AUXILIAR:** 306 RECURSOS FINANCIEROS

**ESTRUCTURA DEL INDICADOR**

**NOMBRE DEL INDICADOR:** Porcentaje de **Tasa de variación del monto de ingresos por cobro de accesorios**  
**FÓRMULA DE CÁLCULO:**  $(\text{MONTO DE INGRESOS POR COBRO DE ACCESORIOS EN EL TRIMESTRE ACTUAL} / \text{MONTO DE INGRESOS POR COBRO DE ACCESORIOS EN EL TRIMESTRE ANTERIOR}) * 100$   
**INTERPRETACIÓN:** Expresa el porcentaje de Tasa de variación del monto de ingresos por cobro de accesorios  
**DIMENSIÓN QUE ATIENDE:** Eficacia **FRECUENCIA DE MEDICIÓN:** 0  
**FACTOR DE COMPARACIÓN:** 100 **TIPO DE INDICADOR:** GESTIÓN  
**DESCRIPCIÓN DEL FACTOR DE COMPARACIÓN:** Se comparan los resultados alcanzados respecto al ejercicio anterior, antecedentes de registros administrativos de la unidad de trabajo y fuentes oficiales.

**CALENDARIZACIÓN CUARTO TRIMESTRE**

VARIABLES DEL INDICADOR	UNIDAD DE MEDIDA	TIPO DE OPERACIÓN	META ANUAL	AVANCE TRIMESTRAL				AVANCE ACUMULADO			
				PROGR.	%	ALCANZADO	%	PROG.	%	ALCANZADO	%
A MONTO DE INGRESOS POR COBRO DE ACCESORIOS EN EL TRIMESTRE ACTUAL	No aplica	Sumable	0	0	No Programado	0	No Programado	0	No Programado	0	No Programado
MONTO DE INGRESOS POR COBRO DE ACCESORIOS EN EL TRIMESTRE ANTERIOR	No aplica	Sumable	0	0	No Programado	0	No Programado	0	No Programado	0	No Programado
<b>RESULTADO ESPERADO:</b>			0	0	No Programado	0	No Programado	0	No Programado	0	No Programado

**COMPORTAMIENTO DEL INDICADOR**

**DESCRIPCIÓN DE LA META ANUAL:** Expresa el porcentaje de

META ANUAL	AVANCE TRIMESTRAL			AVANCE ACUMULADO				
	PROG.	ALCANZADO	EF%	SEMÁFORO	PROG.	ALCANZADO	EF%	SEMÁFORO
0	0	0	No Programado	SEMÁFORO	0	0	No Programado	SEMÁFORO

**DESCRIPCIÓN DE RESULTADOS Y JUSTIFICACIÓN EN CASO DE VARIACIÓN SUPERIOR A +/- 10 POR CIENTO RESPECTO A LO PROGRAMADO**

D Los resultados están en función de la meta programada

**EVALUACIÓN DEL INDICADOR**

El indicador obtuvo un resultado positivo, por lo que se exhorta a mantener el nivel de cumplimiento

**ELABORÓ**

C. Paola Miranda Cruz

Nombre Firma Cargo



**Vo. Bo.**

Ing. Salvador Escotto Munguía

Nombre Firma Cargo





**PbRM-08b FICHA TÉCNICA DE SEGUIMIENTO DE INDICADORES ESTRATÉGICOS O DE GESTIÓN 2021**

**PILAR DE DESARROLLO/EJE TRANSVERSAL:** Eje transversal II: Gobierno Moderno, Capaz y Responsable  
**TEMA DE DESARROLLO:** Finanzas públicas sanas  
**PROGRAMA PRESUPUESTARIO:** 01050202 Fortalecimiento de los ingresos  
**PROYECTO:** 010502020401 Registro y control de caja y tesorería  
**OBJETIVO DEL PROGRAMA PRESUPUESTARIO:** Incluye acciones que permitan elevar la calidad, capacidad y equidad tributaria, con seguridad jurídica, transparencia y simplificación de trámites para el contribuyente, desarrollando un régimen fiscal que amplíe de contribuyentes e intensificando las acciones de control para el cumplimiento de las obligaciones tributarias que eviten la elusión y evasión fiscal.  
**DEPENDENCIA GENERAL:** C00 TESORERÍA  
**DEPENDENCIA AUXILIAR:** 306 RECURSOS FINANCIEROS

**ESTRUCTURA DEL INDICADOR**

**NOMBRE DEL INDICADOR:** Porcentaje de **Tasa de variación en los predios actualizados en el semestre**  
**FÓRMULA DE CÁLCULO:** (PREDIOS ACTUALIZADOS EN EL SEMESTRE ACTUAL / PREDIOS ACTUALIZADOS EN EL SEMESTRE ANTERIOR)-1 \* 100  
**INTERPRETACIÓN:** Expresa el porcentaje de Tasa de variación en los predios actualizados en el semestre  
**DIMENSIÓN QUE ATIENDE:** Eficacia **FRECUENCIA DE MEDICIÓN:** 0  
**FACTOR DE COMPARACIÓN:** 100 **TIPO DE INDICADOR:** GESTIÓN  
**DESCRIPCIÓN DEL FACTOR DE COMPARACIÓN:** Se comparan los resultados alcanzados respecto al ejercicio anterior ,antecedentes de registros administrativos de la unidad de trabajo y fuentes oficiales.

**CALENDARIZACIÓN CUARTO TRIMESTRE**

VARIABLES DEL INDICADOR	UNIDAD DE MEDIDA	TIPO DE OPERACIÓN	META ANUAL	AVANCE TRIMESTRAL				AVANCE ACUMULADO			
				PROGR.	%	ALCANZADO	%	PROG.	%	ALCANZADO	%
PREDIOS ACTUALIZADOS EN EL SEMESTRE ACTUAL	No aplica	Sumable	0	0	No Programado	0	No Programado	0	No Programado	0	No Programado
PREDIOS ACTUALIZADOS EN EL SEMESTRE ANTERIOR	No aplica	Sumable	0	0	No Programado	0	No Programado	0	No Programado	0	No Programado
<b>RESULTADO ESPERADO:</b>			0	0	No Programado	0	No Programado	0	No Programado	0	No Programado

**COMPORTAMIENTO DEL INDICADOR**

**DESCRIPCIÓN DE LA META ANUAL:** Expresa el porcentaje de

META ANUAL	AVANCE TRIMESTRAL				AVANCE ACUMULADO			
	PROG.	ALCANZADO	EF%	SEMÁFORO	PROG.	ALCANZADO	EF%	SEMÁFORO
0	0	0	No Programado	🟡	0	0	No Programado	🟡

**DESCRIPCIÓN DE RESULTADOS Y JUSTIFICACIÓN EN CASO DE VARIACIÓN SUPERIOR A +- 10 POR CIENTO RESPECTO A LO PROGRAMADO**

D Los resultados estan en funcion de la meta programada

**EVALUACIÓN DEL INDICADOR**

El indicador obtuvo un resultado positivo, por lo que se exhorta a mantener el nivel de cumplimiento

**ELABORÓ**

C. Paola Miranda Cruz

Nombre Firma Cargo



**Vo. Bo.**

Ing. Salvador Escotto Munguía

Nombre Firma Cargo



**PbRM-08b FICHA TÉCNICA DE SEGUIMIENTO DE INDICADORES ESTRATÉGICOS O DE GESTIÓN 2021**

**PILAR DE DESARROLLO/EJE TRANSVERSAL:** Eje transversal II: Gobierno Moderno, Capaz y Responsable  
**TEMA DE DESARROLLO:** Finanzas públicas sanas  
**PROGRAMA PRESUPUESTARIO:** 01050202 Fortalecimiento de los ingresos  
**PROYECTO:** 010502020401 Registro y control de caja y tesorería  
**OBJETIVO DEL PROGRAMA PRESUPUESTARIO:** Incluye acciones que permitan elevar la calidad, capacidad y equidad tributaria, con seguridad jurídica, transparencia y simplificación de trámites para el contribuyente, desarrollando un régimen fiscal que amplíe de contribuyentes e intensificando las acciones de control para el cumplimiento de las obligaciones tributarias que eviten la elusión y evasión fiscal.  
**DEPENDENCIA GENERAL:** C00 TESORERÍA  
**DEPENDENCIA AUXILIAR:** 306 RECURSOS FINANCIEROS

**ESTRUCTURA DEL INDICADOR**

**NOMBRE DEL INDICADOR:** Porcentaje de **Porcentaje de campañas de difusión de los apoyos, subsidios fiscales y exhortación al pago puntual efectuadas.**

**FÓRMULA DE CÁLCULO:** (CAMPAÑAS DE DIFUSIÓN EFECTUADAS / CAMPAÑAS DE DIFUSIÓN PROGRAMADAS) \* 100

**INTERPRETACIÓN:** Expresa el porcentaje de Porcentaje de campañas de difusión de los apoyos, subsidios fiscales y exhortación al pago puntual efectuadas.

**DIMENSIÓN QUE ATIENDE:** Eficacia **FRECUENCIA DE MEDICIÓN:** 0

**FACTOR DE COMPARACIÓN:** 100 **TIPO DE INDICADOR:** GESTIÓN

**DESCRIPCIÓN DEL FACTOR DE COMPARACIÓN:** Se comparan los resultados alcanzados respecto al ejercicio anterior, antecedentes de registros administrativos de la unidad de trabajo y fuentes oficiales.

**CALENDARIZACIÓN CUARTO TRIMESTRE**

VARIABLES DEL INDICADOR	UNIDAD DE MEDIDA	TIPO DE OPERACIÓN	META ANUAL	AVANCE TRIMESTRAL				AVANCE ACUMULADO			
				PROGR.	%	ALCANZADO	%	PROG.	%	ALCANZADO	%
CAMPAÑAS DE DIFUSIÓN EFECTUADAS	No aplica	Sumable	0	0	No Programado	0	No Programado	0	No Programado	0	No Programado
CAMPAÑAS DE DIFUSIÓN PROGRAMADAS	No aplica	Sumable	0	0	No Programado	0	No Programado	0	No Programado	0	No Programado
<b>RESULTADO ESPERADO:</b>			0	0	No Programado	0	No Programado	0	No Programado	0	No Programado

**COMPORTAMIENTO DEL INDICADOR**

**DESCRIPCIÓN DE LA META ANUAL:** Expresa el porcentaje de

META ANUAL	AVANCE TRIMESTRAL				AVANCE ACUMULADO			
	PROG.	ALCANZADO	EF%	SEMÁFORO	PROG.	ALCANZADO	EF%	SEMÁFORO
0	0	0	No Programado	SEMÁFORO	0	0	No Programado	SEMÁFORO

**DESCRIPCIÓN DE RESULTADOS Y JUSTIFICACIÓN EN CASO DE VARIACIÓN SUPERIOR A +- 10 POR CIENTO RESPECTO A LO PROGRAMADO**

D Los resultados están en función de la meta programada

**EVALUACIÓN DEL INDICADOR**

El indicador obtuvo un resultado positivo, por lo que se exhorta a mantener el nivel de cumplimiento

**ELABORÓ**

C. Paola Miranda Cruz

Nombre Firma Cargo



**Vo. Bo.**

Ing. Salvador Escotto Munguía

Nombre Firma Cargo





**PbRM-08b FICHA TÉCNICA DE SEGUIMIENTO DE INDICADORES ESTRATÉGICOS O DE GESTIÓN 2021**

**PILAR DE DESARROLLO/EJE TRANSVERSAL:** Eje transversal II: Gobierno Moderno, Capaz y Responsable

**TEMA DE DESARROLLO:** Finanzas públicas sanas

**PROGRAMA PRESUPUESTARIO:** 01050202 Fortalecimiento de los ingresos

**PROYECTO:** 010502020401 Registro y control de caja y tesorería

**OBJETIVO DEL PROGRAMA PRESUPUESTARIO:** Incluye acciones que permitan elevar la calidad, capacidad y equidad tributaria, con seguridad jurídica, transparencia y simplificación de trámites para el contribuyente, desarrollando un régimen fiscal que amplíe de contribuyentes e intensificando las acciones de control para el cumplimiento de las obligaciones tributarias que eviten la elusión y evasión fiscal.

**DEPENDENCIA GENERAL:** C00 TESORERÍA

**DEPENDENCIA AUXILIAR:** 306 RECURSOS FINANCIEROS

**ESTRUCTURA DEL INDICADOR**

**NOMBRE DEL INDICADOR:** Porcentaje de **Porcentaje de convenios suscritos con el gobierno estatal para el cobro de ingresos municipales.**

**FÓRMULA DE CÁLCULO:** (CONVENIOS VIGENTES SUSCRITOS CON EL GOBIERNO DEL ESTADO / CONVENIOS SUSCEPTIBLES DE FIRMAR CON EL GOBIERNO DEL ESTADO) \* 100

**INTERPRETACIÓN:** Expresa el porcentaje de Porcentaje de convenios suscritos con el gobierno estatal para el cobro de ingresos municipales.

**DIMENSIÓN QUE ATIENDE:** Eficacia **FRECUENCIA DE MEDICIÓN:** 0

**FACTOR DE COMPARACIÓN:** 100 **TIPO DE INDICADOR:** GESTIÓN

**DESCRIPCIÓN DEL FACTOR DE COMPARACIÓN:** Se comparan los resultados alcanzados respecto al ejercicio anterior, antecedentes de registros administrativos de la unidad de trabajo y fuentes oficiales.

**CALENDARIZACIÓN CUARTO TRIMESTRE**

VARIABLES DEL INDICADOR	UNIDAD DE MEDIDA	TIPO DE OPERACIÓN	META ANUAL	AVANCE TRIMESTRAL				AVANCE ACUMULADO			
				PROGR.	%	ALCANZADO	%	PROGR.	%	ALCANZADO	%
CONVENIOS VIGENTES SUSCRITOS CON EL GOBIERNO DEL ESTADO	No aplica	Sumable	0	0	No Programado	0	No Programado	0	No Programado	0	No Programado
CONVENIOS SUSCEPTIBLES DE FIRMAR CON EL GOBIERNO DEL ESTADO	No aplica	Sumable	0	0	No Programado	0	No Programado	0	No Programado	0	No Programado
<b>RESULTADO ESPERADO:</b>			0	0	No Programado	0	No Programado	0	No Programado	0	No Programado

**COMPORTAMIENTO DEL INDICADOR**

**DESCRIPCIÓN DE LA META ANUAL:** Expresa el porcentaje de

META ANUAL	AVANCE TRIMESTRAL			AVANCE ACUMULADO				
	PROG.	ALCANZADO	EF%	SEMÁFORO	PROG.	ALCANZADO	EF%	SEMÁFORO
0	0	0	No Programado	SEMÁFORO	0	0	No Programado	SEMÁFORO

**DESCRIPCIÓN DE RESULTADOS Y JUSTIFICACIÓN EN CASO DE VARIACIÓN SUPERIOR A +- 10 POR CIENTO RESPECTO A LO PROGRAMADO**

D Los resultados están en función de la meta programada

**EVALUACIÓN DEL INDICADOR**

El indicador obtuvo un resultado positivo, por lo que se exhorta a mantener el nivel de cumplimiento

**ELABORÓ**

C. Paola Miranda Cruz

Nombre Firma Cargo

**Vo. Bo.**

Ing. Salvador Escotto Munguía

Nombre Firma Cargo





**PbRM-08b FICHA TÉCNICA DE SEGUIMIENTO DE INDICADORES ESTRATÉGICOS O DE GESTIÓN 2021**

**PILAR DE DESARROLLO/EJE TRANSVERSAL:** Eje transversal II: Gobierno Moderno, Capaz y Responsable

**TEMA DE DESARROLLO:** Finanzas públicas sanas

**PROGRAMA PRESUPUESTARIO:** 01050202 Fortalecimiento de los ingresos

**PROYECTO:** 010502020401 Registro y control de caja y tesorería

**OBJETIVO DEL PROGRAMA PRESUPUESTARIO:** Incluye acciones que permitan elevar la calidad, capacidad y equidad tributaria, con seguridad jurídica, transparencia y simplificación de trámites para el contribuyente, desarrollando un régimen fiscal que amplíe de contribuyentes e intensificando las acciones de control para el cumplimiento de las obligaciones tributarias que eviten la elusión y evasión fiscal.

**DEPENDENCIA GENERAL:** C00 TESORERÍA

**DEPENDENCIA AUXILIAR:** 306 RECURSOS FINANCIEROS

**ESTRUCTURA DEL INDICADOR**

**NOMBRE DEL INDICADOR:** Porcentaje de **Porcentaje de créditos fiscales recuperados**

**FÓRMULA DE CÁLCULO:**  $(\text{CRÉDITOS FISCALES RECUPERADOS} / \text{CRÉDITOS FISCALES DETERMINADOS}) * 100$

**INTERPRETACIÓN:** Expresa el porcentaje de Porcentaje de créditos fiscales recuperados

**DIMENSIÓN QUE ATIENDE:** Eficacia **FRECUENCIA DE MEDICIÓN:** 0

**FACTOR DE COMPARACIÓN:** 100 **TIPO DE INDICADOR:** GESTIÓN

**DESCRIPCIÓN DEL FACTOR DE COMPARACIÓN:** Se comparan los resultados alcanzados respecto al ejercicio anterior, antecedentes de registros administrativos de la unidad de trabajo y fuentes oficiales.

**CALENDARIZACIÓN CUARTO TRIMESTRE**

VARIABLES DEL INDICADOR	UNIDAD DE MEDIDA	TIPO DE OPERACIÓN	META ANUAL	AVANCE TRIMESTRAL				AVANCE ACUMULADO			
				PROGR.	%	ALCANZADO	%	PROG.	%	ALCANZADO	%
CRÉDITOS FISCALES RECUPERADOS	No aplica	Sumable	0	0	No Programado	0	No Programado	0	No Programado	0	No Programado
CRÉDITOS FISCALES DETERMINADOS	No aplica	Sumable	0	0	No Programado	0	No Programado	0	No Programado	0	No Programado
<b>RESULTADO ESPERADO:</b>			0	0	No Programado	0	No Programado	0	No Programado	0	No Programado

**COMPORTAMIENTO DEL INDICADOR**

**DESCRIPCIÓN DE LA META ANUAL:** Expresa el porcentaje de

META ANUAL	AVANCE TRIMESTRAL				AVANCE ACUMULADO			
	PROG.	ALCANZADO	EF%	SEMÁFORO	PROG.	ALCANZADO	EF%	SEMÁFORO
0	0	0	No Programado		0	0	No Programado	

**DESCRIPCIÓN DE RESULTADOS Y JUSTIFICACIÓN EN CASO DE VARIACIÓN SUPERIOR A +- 10 POR CIENTO RESPECTO A LO PROGRAMADO**

D Los resultados están en función de la meta programada

**EVALUACIÓN DEL INDICADOR**

El indicador obtuvo un resultado positivo, por lo que se exhorta a mantener el nivel de cumplimiento

**ELABORÓ**

C. Paola Miranda Cruz

Nombre Firma Cargo

*[Handwritten signature]*



**Vo. Bo.**

Ing. Salvador Escotto Munguía

Nombre Firma Cargo

*[Handwritten signature]*





**PbRM-08b FICHA TÉCNICA DE SEGUIMIENTO DE INDICADORES ESTRATÉGICOS O DE GESTIÓN 2021**

**PILAR DE DESARROLLO/EJE TRANSVERSAL:** Eje transversal II: Gobierno Moderno, Capaz y Responsable  
**TEMA DE DESARROLLO:** Finanzas públicas sanas  
**PROGRAMA PRESUPUESTARIO:** 01050202 Fortalecimiento de los ingresos  
**PROYECTO:** 010502020401 Registro y control de caja y tesorería  
**OBJETIVO DEL PROGRAMA PRESUPUESTARIO:** Incluye acciones que permitan elevar la calidad, capacidad y equidad tributaria, con seguridad jurídica, transparencia y simplificación de trámites para el contribuyente, desarrollando un régimen fiscal que amplíe de contribuyentes e intensificando las acciones de control para el cumplimiento de las obligaciones tributarias que eviten la elusión y evasión fiscal.  
**DEPENDENCIA GENERAL:** C00 TESORERÍA  
**DEPENDENCIA AUXILIAR:** 306 RECURSOS FINANCIEROS

**ESTRUCTURA DEL INDICADOR**

**NOMBRE DEL INDICADOR:** Porcentaje de **Tasa de variación en los registros trimestrales de los padrones de cobro**  
**FÓRMULA DE CÁLCULO:** (REGISTROS EN LOS PADRONES DEL TRIMESTRE DEL AÑO ACTUAL / REGISTROS EN LOS PADRONES DEL TRIMESTRE DEL AÑO ANTERIOR) \* 100  
**INTERPRETACIÓN:** Expresa el porcentaje de Tasa de variación en los registros trimestrales de los padrones de cobro  
**DIMENSIÓN QUE ATIENDE:** Eficacia **FRECUENCIA DE MEDICIÓN:** 0  
**FACTOR DE COMPARACIÓN:** 100 **TIPO DE INDICADOR:** GESTIÓN  
**DESCRIPCIÓN DEL FACTOR DE COMPARACIÓN:** Se comparan los resultados alcanzados respecto al ejercicio anterior ,antecedentes de registros administrativos de la unidad de trabajo y fuentes oficiales.

**CALENDARIZACIÓN CUARTO TRIMESTRE**

VARIABLES DEL INDICADOR	UNIDAD DE MEDIDA	TIPO DE OPERACIÓN	META ANUAL	AVANCE TRIMESTRAL				AVANCE ACUMULADO			
				PROGR.	%	ALCANZADO	%	PROGR.	%	ALCANZADO	%
A REGISTROS EN LOS PADRONES DEL TRIMESTRE DEL AÑO ACTUAL	No aplica	Sumable	0	0	No Programado	0	No Programado	0	No Programado	0	No Programado
REGISTROS EN LOS PADRONES DEL TRIMESTRE DEL AÑO ANTERIOR	No aplica	Sumable	0	0	No Programado	0	No Programado	0	No Programado	0	No Programado
<b>RESULTADO ESPERADO:</b>			0	0	No Programado	0	No Programado	0	No Programado	0	No Programado

**COMPORTAMIENTO DEL INDICADOR**

**DESCRIPCIÓN DE LA META ANUAL:** Expresa el porcentaje de

META ANUAL	AVANCE TRIMESTRAL				AVANCE ACUMULADO			
	PROG.	ALCANZADO	EF%	SEMÁFORO	PROG.	ALCANZADO	EF%	SEMÁFORO
0	0	0	No Programado	🟢	0	0	No Programado	🟢

**DESCRIPCIÓN DE RESULTADOS Y JUSTIFICACIÓN EN CASO DE VARIACIÓN SUPERIOR A +- 10 POR CIENTO RESPECTO A LO PROGRAMADO**

D Los resultados estan en funcion de la meta programada

**EVALUACIÓN DEL INDICADOR**

El indicador obtuvo un resultado positivo, por lo que se exhorta a mantener el nivel de cumplimiento

**ELABORÓ**

C. Paola Miranda Cruz

Nombre Firma Cargo



**Vo. Bo.**

Ing. Salvador Escotto Munguía

Nombre Firma Cargo



PbRM-08b FICHA TÉCNICA DE SEGUIMIENTO DE INDICADORES ESTRATÉGICOS O DE GESTIÓN 2021

PILAR DE DESARROLLO/EJE TRANSVERSAL: Eje transversal II: Gobierno Moderno, Capaz y Responsable
TEMA DE DESARROLLO: Finanzas públicas sanas
PROGRAMA PRESUPUESTARIO: 01050202 Fortalecimiento de los ingresos
PROYECTO: 010502020401 Registro y control de caja y tesorería
OBJETIVO DEL PROGRAMA PRESUPUESTARIO: Incluye acciones que permitan elevar la calidad, capacidad y equidad tributaria, con seguridad jurídica, transparencia y simplificación de trámites para el contribuyente, desarrollando un régimen fiscal que amplíe de contribuyentes e intensificando las acciones de control para el cumplimiento de las obligaciones tributarias que eviten la elusión y evasión fiscal.
DEPENDENCIA GENERAL: C00 TESORERÍA
DEPENDENCIA AUXILIAR: 306 RECURSOS FINANCIEROS

ESTRUCTURA DEL INDICADOR

NOMBRE DEL INDICADOR: Porcentaje de Tasa de variación del número de contribuyentes detectados en situación fiscalizable
FÓRMULA DE CÁLCULO: (CONTRIBUYENTES DETECTADOS EN SITUACIÓN FISCALIZABLE DEL TRIMESTRE ACTUAL / CONTRIBUYENTES DETECTADOS EN SITUACIÓN FISCALIZABLE EN TRIMESTRE ANTERIOR)-1 \* 100
INTERPRETACIÓN: Expresa el porcentaje de Tasa de variación del número de contribuyentes detectados en situación fiscalizable
DIMENSIÓN QUE ATIENDE: Eficacia FRECUENCIA DE MEDICIÓN: 0
FACTOR DE COMPARACIÓN: 100 TIPO DE INDICADOR: GESTIÓN
DESCRIPCIÓN DEL FACTOR DE COMPARACIÓN: Se comparan los resultados alcanzados respecto al ejercicio anterior, antecedentes de registros administrativos de la unidad de trabajo y fuentes oficiales.

CALENDARIZACIÓN CUARTO TRIMESTRE

Table with columns: VARIABLES DEL INDICADOR, UNIDAD DE MEDIDA, TIPO DE OPERACIÓN, META ANUAL, AVANCE TRIMESTRAL (PROGR., %, ALCANZADO, %), AVANCE ACUMULADO (PROG., %, ALCANZADO, %). Rows include data for current and previous trimesters and a 'RESULTADO ESPERADO' row.

COMPORTAMIENTO DEL INDICADOR

DESCRIPCIÓN DE LA META ANUAL: Expresa el porcentaje de

Summary table for META ANUAL with columns: META ANUAL, PROG., ALCANZADO, EF%, SEMÁFORO, and corresponding values for AVANCE TRIMESTRAL and AVANCE ACUMULADO.

DESCRIPCIÓN DE RESULTADOS Y JUSTIFICACIÓN EN CASO DE VARIACIÓN SUPERIOR A +- 10 POR CIENTO RESPECTO A LO PROGRAMADO

D Los resultados están en función de la meta programada

EVALUACIÓN DEL INDICADOR

El indicador obtuvo un resultado positivo, por lo que se exhorta a mantener el nivel de cumplimiento

ELABORÓ

C. Paola Miranda Cruz

Nombre Firma Cargo

Handwritten signature of C. Paola Miranda Cruz



Va. Bo.

Ing. Salvador Escotto Munguía

Nombre Firma Cargo

Handwritten signature of Ing. Salvador Escotto Munguía





**PbRM-08b FICHA TÉCNICA DE SEGUIMIENTO DE INDICADORES ESTRATÉGICOS O DE GESTIÓN 2021**

**PILAR DE DESARROLLO/EJE TRANSVERSAL:** Eje transversal II: Gobierno Moderno, Capaz y Responsable  
**TEMA DE DESARROLLO:** Finanzas públicas sanas  
**PROGRAMA PRESUPUESTARIO:** 01050202 Fortalecimiento de los ingresos  
**PROYECTO:** 010502020401 Registro y control de caja y tesorería  
**OBJETIVO DEL PROGRAMA PRESUPUESTARIO:** Incluye acciones que permitan elevar la calidad, capacidad y equidad tributaria, con seguridad jurídica, transparencia y simplificación de trámites para el contribuyente, desarrollando un régimen fiscal que amplíe de contribuyentes e intensificando las acciones de control para el cumplimiento de las obligaciones tributarias que eviten la elusión y evasión fiscal.  
**DEPENDENCIA GENERAL:** C00 TESORERÍA  
**DEPENDENCIA AUXILIAR:** 306 RECURSOS FINANCIEROS

**ESTRUCTURA DEL INDICADOR**

**NOMBRE DEL INDICADOR:** Porcentaje de **Porcentaje de notificaciones de pago a contribuyentes morosos, omisos y remisos detectados.**  
**FÓRMULA DE CÁLCULO:** (NOTIFICACIONES DE PAGO A CONTRIBUYENTES MOROSOS, OMISOS Y REMISOS ENTREGADAS / TOTAL DE NOTIFICACIONES EXPEDIDAS) \* 100  
**INTERPRETACIÓN:** Expresa el porcentaje de Porcentaje de notificaciones de pago a contribuyentes morosos, omisos y remisos detectados.  
**DIMENSIÓN QUE ATIENDE:** Eficacia **FRECUENCIA DE MEDICIÓN:** 0  
**FACTOR DE COMPARACIÓN:** 100 **TIPO DE INDICADOR:** GESTIÓN  
**DESCRIPCIÓN DEL FACTOR DE COMPARACIÓN:** Se comparan los resultados alcanzados respecto al ejercicio anterior, antecedentes de registros administrativos de la unidad de trabajo y fuentes oficiales.

**CALENDARIZACIÓN CUARTO TRIMESTRE**

VARIABLES DEL INDICADOR	UNIDAD DE MEDIDA	TIPO DE OPERACIÓN	META ANUAL	AVANCE TRIMESTRAL				AVANCE ACUMULADO			
				PROGR.	%	ALCANZADO	%	PROGR.	%	ALCANZADO	%
NOTIFICACIONES DE PAGO A CONTRIBUYENTES MOROSOS, OMISOS Y REMISOS ENTREGADAS	No aplica	Sumable	0	0	No Programado	0	No Programado	0	No Programado	0	No Programado
TOTAL DE NOTIFICACIONES EXPEDIDAS	No aplica	Sumable	0	0	No Programado	0	No Programado	0	No Programado	0	No Programado
<b>RESULTADO ESPERADO:</b>			0	0	No Programado	0	No Programado	0	No Programado	0	No Programado

**COMPORTAMIENTO DEL INDICADOR**

**DESCRIPCIÓN DE LA META ANUAL:** Expresa el porcentaje de

META ANUAL	AVANCE TRIMESTRAL				AVANCE ACUMULADO			
	PROG.	ALCANZADO	EF%	SEMÁFORO	PROG.	ALCANZADO	EF%	SEMÁFORO
0	0	0	No Programado	SEMÁFORO	0	0	No Programado	SEMÁFORO

**DESCRIPCIÓN DE RESULTADOS Y JUSTIFICACIÓN EN CASO DE VARIACIÓN SUPERIOR A +- 10 POR CIENTO RESPECTO A LO PROGRAMADO**

D Los resultados estan en funcion de la meta programada

**EVALUACIÓN DEL INDICADOR**

El indicador obtuvo un resultado positivo, por lo que se exhorta a mantener el nivel de cumplimiento

**ELABORÓ**

C. Paola Miranda Cruz

Nombre Firma Cargo



**Vo. Bo.**

Ing. Salvador Escotto Munguía

Nombre Firma Cargo



**PbRM-08b FICHA TÉCNICA DE SEGUIMIENTO DE INDICADORES ESTRATÉGICOS O DE GESTIÓN 2021**

**PILAR DE DESARROLLO/EJE TRANSVERSAL:** Eje transversal II: Gobierno Moderno, Capaz y Responsable  
**TEMA DE DESARROLLO:** Finanzas públicas sanas  
**PROGRAMA PRESUPUESTARIO:** 01050202 Fortalecimiento de los ingresos  
**PROYECTO:** 010502020401 Registro y control de caja y tesorería  
**OBJETIVO DEL PROGRAMA PRESUPUESTARIO:** Incluye acciones que permitan elevar la calidad, capacidad y equidad tributaria, con seguridad jurídica, transparencia y simplificación de trámites para el contribuyente, desarrollando un régimen fiscal que amplíe de contribuyentes e intensificando las acciones de control para el cumplimiento de las obligaciones tributarias que eviten la elusión y evasión fiscal.  
**DEPENDENCIA GENERAL:** COO TESORERÍA  
**DEPENDENCIA AUXILIAR:** 306 RECURSOS FINANCIEROS

**ESTRUCTURA DEL INDICADOR**

**NOMBRE DEL INDICADOR:** Porcentaje de **Tasa de variación de las cajas móviles instaladas**  
**FÓRMULA DE CÁLCULO:** (NÚMERO DE CAJAS MÓVILES INSTALADAS EN EL EJERCICIO FISCAL ACTUAL / NÚMERO DE CAJAS MÓVILES INSTALADAS EN EL EJERCICIO FISCAL ANTERIOR)-1 \* 100  
**INTERPRETACIÓN:** Expresa el porcentaje de Tasa de variación de las cajas móviles instaladas  
**DIMENSIÓN QUE ATIENDE:** Eficacia **FRECUENCIA DE MEDICIÓN:** 0  
**FACTOR DE COMPARACIÓN:** 100 **TIPO DE INDICADOR:** GESTIÓN  
**DESCRIPCIÓN DEL FACTOR DE COMPARACIÓN:** Se comparan los resultados alcanzados respecto al ejercicio anterior ,antecedentes de registros administrativos de la unidad de trabajo y fuentes oficiales.

**CALENDARIZACIÓN CUARTO TRIMESTRE**

VARIABLES DEL INDICADOR	UNIDAD DE MEDIDA	TIPO DE OPERACIÓN	META ANUAL	AVANCE TRIMESTRAL				AVANCE ACUMULADO			
				PROGR.	%	ALCANZADO	%	PROGR.	%	ALCANZADO	%
NÚMERO DE CAJAS MÓVILES INSTALADAS EN EL EJERCICIO FISCAL ACTUAL	No aplica	Sumable	0	0	No Programado	0	No Programado	0	No Programado	0	No Programado
NÚMERO DE CAJAS MÓVILES INSTALADAS EN EL EJERCICIO FISCAL ANTERIOR	No aplica	Sumable	0	0	No Programado	0	No Programado	0	No Programado	0	No Programado
<b>RESULTADO ESPERADO:</b>			0	0	No Programado	0	No Programado	0	No Programado	0	No Programado

**COMPORTAMIENTO DEL INDICADOR**

**DESCRIPCIÓN DE LA META ANUAL:** Expresa el porcentaje de

META ANUAL	AVANCE TRIMESTRAL				AVANCE ACUMULADO			
	PROG.	ALCANZADO	EF%	SEMÁFORO	PROG.	ALCANZADO	EF%	SEMÁFORO
0	0	0	No Programado	SEMÁFORO	0	0	No Programado	SEMÁFORO

**DESCRIPCIÓN DE RESULTADOS Y JUSTIFICACIÓN EN CASO DE VARIACIÓN SUPERIOR A +- 10 POR CIENTO RESPECTO A LO PROGRAMADO**

D Los resultados estan en funcion de la meta programada

**EVALUACIÓN DEL INDICADOR**

El indicador obtuvo un resultado positivo, por lo que se exhorta a mantener el nivel de cumplimiento

**ELABORÓ**

C. Paola Miranda Cruz

Nombre Firma Cargo



**Vg. Bo.**

Ing. Salvador Escotto Munguía

Nombre Firma Cargo





**PbRM-08b FICHA TÉCNICA DE SEGUIMIENTO DE INDICADORES ESTRATÉGICOS O DE GESTIÓN 2021**

**PILAR DE DESARROLLO/EJE TRANSVERSAL:** EJE TRANSVERSAL 2: GOBIERNO MODERNO, CAPAZ Y RESPONSABLE

**TEMA DE DESARROLLO:** Gestión para Resultados y evaluación del desempeño

**PROGRAMA PRESUPUESTARIO:** 01050205 Planeación y presupuesto basado en resultados

**PROYECTO:** 10502050107 Planeación y evaluación para el desarrollo municipal

**OBJETIVO DEL PROGRAMA PRESUPUESTARIO:** Incluye las acciones y procedimientos necesarios para desarrollar y fortalecer las fases para la planeación, programación, presupuestación, seguimiento y evaluación programático-presupuestal, considerando las del registro contablepresupuestal y el correspondiente proceso de rendición de cuentas, adicionalmente incluye los procedimientos de planeación y evaluación de los Planes de Desarrollo Municipal, los programas regionales y sectoriales que de él derivan.

**DEPENDENCIA GENERAL:** 800 DIRECCIÓN GENERAL

**DEPENDENCIA AUXILIAR:** 304 PLANEACION

**ESTRUCTURA DEL INDICADOR**

**NOMBRE DEL INDICADOR:** Porcentaje de **Porcentaje de cumplimiento en la ejecución del Plan de Desarrollo Municipal**

**FÓRMULA DE CÁLCULO:** (OBJETIVOS ESTRATEGIAS Y LINEAS DE ACCIÓN CONTENIDAS EN EL PDM CUMPLIDAS / TOTAL DE OBJETIVOS ESTRATEGIAS Y LINEAS DE ACCIÓN CONTENIDAS EN EL PDM) \* 100

**INTERPRETACIÓN:** Expresa el porcentaje de Porcentaje de cumplimiento en la ejecución del Plan de Desarrollo Municipal

**DIMENSIÓN QUE ATIENDE:** Eficacia **FRECUENCIA DE MEDICIÓN:** 1

**FACTOR DE COMPARACIÓN:** 100 **TIPO DE INDICADOR:** ESTRATÉGICO

**DESCRIPCIÓN DEL FACTOR DE COMPARACIÓN:** Se comparan los resultados alcanzados respecto al ejercicio anterior, antecedentes de registros administrativos de la unidad de trabajo y fuentes oficiales.

**CALENDARIZACIÓN CUARTO TRIMESTRE**

VARIABLES DEL INDICADOR	UNIDAD DE MEDIDA	TIPO DE OPERACIÓN	META ANUAL	AVANCE TRIMESTRAL				AVANCE ACUMULADO			
				PROGR.	%	ALCANZADO	%	PROGR.	%	ALCANZADO	%
OBJETIVOS ESTRATEGIAS Y LINEAS DE ACCIÓN CONTENIDAS EN EL PDM CUMPLIDAS	Informe	Sumable	1	1	100.0%	1	100.0%	1	100.0%	1	100.0%
TOTAL DE OBJETIVOS ESTRATEGIAS Y LINEAS DE ACCIÓN CONTENIDAS EN EL PDM	Informe	Sumable	1	1	100.0%	1	100.0%	1	100.0%	1	100.0%
<b>RESULTADO ESPERADO:</b>			1	1	100.0%	1	100.0%	1	100.0%	1	100.0%

**COMPORTAMIENTO DEL INDICADOR**

**DESCRIPCIÓN DE LA META ANUAL:** Expresa el porcentaje de

META ANUAL	AVANCE TRIMESTRAL				AVANCE ACUMULADO			
	PROG.	ALCANZADO	EF%	SEMÁFORO	PROG.	ALCANZADO	EF%	SEMÁFORO
1	1	1	100.0%	SEMÁFORO	1	1	100.0%	SEMÁFORO

**DESCRIPCIÓN DE RESULTADOS Y JUSTIFICACIÓN EN CASO DE VARIACIÓN SUPERIOR A +- 10 POR CIENTO RESPECTO A LO PROGRAMADO**

D Los resultados estan en funcion de la meta programada

**EVALUACIÓN DEL INDICADOR**

El indicador obtuvo un resultado positivo, por lo que se exhorta a mantener el nivel de cumplimiento

**ELABORO**

Arturo Mejía Díaz

Nombre Firma Cargo



**Vo.Bo.**

Arturo Mejía Díaz

Nombre Firma Cargo



**PbRM-08b FICHA TÉCNICA DE SEGUIMIENTO DE INDICADORES ESTRATÉGICOS O DE GESTIÓN 2021**

**PILAR DE DESARROLLO/EJE TRANSVERSAL:** EJE TRANSVERSAL 2: GOBIERNO MODERNO, CAPAZ Y RESPONSABLE

**TEMA DE DESARROLLO:** Gestión para Resultados y evaluación del desempeño

**PROGRAMA PRESUPUESTARIO:** 01050205 Planeación y presupuesto basado en resultados

**PROYECTO:** 10502050107 Planeación y evaluación para el desarrollo municipal

**OBJETIVO DEL PROGRAMA PRESUPUESTARIO:** Incluye las acciones y procedimientos necesarios para desarrollar y fortalecer las fases para la planeación, programación, presupuestación, seguimiento y evaluación programático-presupuestal, considerando las del registro contablepresupuestal y el correspondiente proceso de rendición de cuentas, adicionalmente incluye los procedimientos de planeación y evaluación de los Planes de Desarrollo Municipal, los programas regionales y sectoriales que de él derivan.

**DEPENDENCIA GENERAL:** 800 DIRECCIÓN GENERAL

**DEPENDENCIA AUXILIAR:** 304 PLANEACIÓN

**ESTRUCTURA DEL INDICADOR**

**NOMBRE DEL INDICADOR:** Porcentaje de **Porcentaje de cumplimiento de obras y acciones del Plan de Desarrollo Municipal.**

**FÓRMULA DE CÁLCULO:** (OBRAS Y ACCIONES CONTENIDAS EN EL PDM CUMPLIDAS / TOTAL DE OBRAS Y ACCIONES CONTENIDAS EN EL PDM) \* 100

**INTERPRETACIÓN:** Expresa el porcentaje de Porcentaje de cumplimiento de obras y acciones del Plan de Desarrollo Municipal.

**DIMENSIÓN QUE ATIENDE:** Eficacia **FRECUENCIA DE MEDICIÓN:** 1

**FACTOR DE COMPARACIÓN:** 100 **TIPO DE INDICADOR:** ESTRATÉGICO

**DESCRIPCIÓN DEL FACTOR DE COMPARACIÓN:** Se comparan los resultados alcanzados respecto al ejercicio anterior, antecedentes de registros administrativos de la unidad de trabajo y fuentes oficiales.

**CALENDARIZACIÓN CUARTO TRIMESTRE**

VARIABLES DEL INDICADOR	UNIDAD DE MEDIDA	TIPO DE OPERACIÓN	META ANUAL	AVANCE TRIMESTRAL				AVANCE ACUMULADO			
				PROGR.	%	ALCANZADO	%	PROGR.	%	ALCANZADO	%
OBRAS Y ACCIONES CONTENIDAS EN EL PDM CUMPLIDAS	Estructura Programatica	Sumable	1	1	100.0%	1	100.0%	1	100.0%	1	100.0%
TOTAL DE OBRAS Y ACCIONES CONTENIDAS EN EL PDM	Estructura Programatica	Sumable	1	1	100.0%	1	100.0%	1	100.0%	1	100.0%
<b>RESULTADO ESPERADO:</b>			1	1	100.0%	1	100.0%	1	100.0%	1	100.0%

**COMPORTAMIENTO DEL INDICADOR**

**DESCRIPCIÓN DE LA META ANUAL:** Expresa el porcentaje de

META ANUAL	AVANCE TRIMESTRAL				AVANCE ACUMULADO			
	PROG.	ALCANZADO	EF%	SEMAFORO	PROG.	ALCANZADO	EF%	SEMAFORO
1	1	1	100.0%	SEMAFORO VERDE	1	1	100.0%	SEMAFORO VERDE

**DESCRIPCIÓN DE RESULTADOS Y JUSTIFICACIÓN EN CASO DE VARIACIÓN SUPERIOR A +- 10 POR CIENTO RESPECTO A LO PROGRAMADO**

D Los resultados estan en funcion de la meta programada

**EVALUACIÓN DEL INDICADOR**

El indicador obtuvo un resultado positivo, por lo que se espera mantener el nivel de cumplimiento

**ELABORO**

Arturo Mejía Díaz

Nombre Firma Cargo



**Vg. Bo.**

Arturo Mejía Díaz

Nombre Firma Cargo





PBRM-08b FICHA TÉCNICA DE SEGUIMIENTO DE INDICADORES ESTRATÉGICOS O DE GESTIÓN 2021

PILAR DE DESARROLLO/EJE TRANSVERSAL: EJE TRANSVERSAL 2: GOBIERNO MODERNO, CAPAZ Y RESPONSABLE
TEMA DE DESARROLLO: Gestión para Resultados y evaluación del desempeño
PROGRAMA PRESUPUESTARIO: 01050205 Planeación y presupuesto basado en resultados
PROYECTO: 10502050107 Planeación y evaluación para el desarrollo municipal
OBJETIVO DEL PROGRAMA PRESUPUESTARIO: Incluye las acciones y procedimientos necesarios para desarrollar y fortalecer las fases para la planeación, programación, presupuestación, seguimiento y evaluación programático-presupuestal, considerando las del registro contablepresupuestal y el correspondiente proceso de rendición de cuentas, adicionalmente incluye los procedimientos de planeación y evaluación de los Planes de Desarrollo Municipal, los programas regionales y sectoriales que de él derivan.
DEPENDENCIA GENERAL: B00 DIRECCIÓN GENERAL
DEPENDENCIA AUXILIAR: 304 PLANEACION

ESTRUCTURA DEL INDICADOR

NOMBRE DEL INDICADOR: Porcentaje de Porcentaje de matrices de indicadores de resultados bajo la MML adoptadas
FÓRMULA DE CÁLCULO: (MATRICES DE INDICADORES POR RESULTADOS ADOPTADAS POR EL MUNICIPIO / MATRICES DE INDICADORES) \* 100
INTERPRETACIÓN: Expresa el porcentaje de Porcentaje de matrices de indicadores de resultados bajo la MML adoptadas
DIMENSIÓN QUE ATIENDE: Eficacia FRECUENCIA DE MEDICIÓN: 1
FACTOR DE COMPARACIÓN: 100 TIPO DE INDICADOR: GESTIÓN
DESCRIPCIÓN DEL FACTOR DE COMPARACIÓN: Se comparan los resultados alcanzados respecto al ejercicio anterior, antecedentes de registros administrativos de la unidad de trabajo y fuentes oficiales.

CALENDARIZACIÓN CUARTO TRIMESTRE

Table with columns: VARIABLES DEL INDICADOR, UNIDAD DE MEDIDA, TIPO DE OPERACIÓN, META ANUAL, AVANCE TRIMESTRAL (PROGR., %, ALCANZADO, %), AVANCE ACUMULADO (PROG., %, ALCANZADO, %). Rows include MATRICES DE INDICADORES POR RESULTADOS ADOPTADAS POR EL MUNICIPIO and MATRICES DE INDICADORES.

COMPORTAMIENTO DEL INDICADOR

DESCRIPCIÓN DE LA META ANUAL: Expresa el porcentaje de

Summary table for META ANUAL with columns: META ANUAL, PROG., ALCANZADO, EF%, SEMÁFORO, AVANCE ACUMULADO (PROG., ALCANZADO, EF%, SEMÁFORO).

DESCRIPCIÓN DE RESULTADOS Y JUSTIFICACIÓN EN CASO DE VARIACIÓN SUPERIOR A +- 10 POR CIENTO RESPECTO A LO PROGRAMADO

D Los resultados están en función de la meta programada

EVALUACIÓN DEL INDICADOR

El indicador obtuvo un resultado positivo, por lo que se exhorta a mantener el nivel de cumplimiento

ELABORÓ: Arturo Mejía Díaz
Nombre Firma Cargo



Vº: Bº: Arturo Mejía Díaz
Nombre Firma Cargo



**PbRM-08b FICHA TÉCNICA DE SEGUIMIENTO DE INDICADORES ESTRATÉGICOS O DE GESTIÓN 2021**

**PILAR DE DESARROLLO/EJE TRANSVERSAL:** EJE TRANSVERSAL 2: GOBIERNO MODERNO, CAPAZ Y RESPONSABLE  
**TEMA DE DESARROLLO:** Gestión para Resultados y evaluación del desempeño  
**PROGRAMA PRESUPUESTARIO:** 01050205 Planeación y presupuesto basado en resultados  
**PROYECTO:** 10502050107 Planeación y evaluación para el desarrollo municipal  
**OBJETIVO DEL PROGRAMA PRESUPUESTARIO:** Incluye las acciones y procedimientos necesarios para desarrollar y fortalecer las fases para la planeación, programación, presupuestación, seguimiento y evaluación programático-presupuestal, considerando las del registro contablepresupuestal y el correspondiente proceso de rendición de cuentas, adicionalmente incluye los procedimientos de planeación y evaluación de los Planes de Desarrollo Municipal, los programas regionales y sectoriales que de él derivan.  
**DEPENDENCIA GENERAL:** 800 DIRECCIÓN GENERAL  
**DEPENDENCIA AUXILIAR:** 304 PLANEACION

**ESTRUCTURA DEL INDICADOR**

**NOMBRE DEL INDICADOR:** Porcentaje de **Porcentaje de asesorías brindadas en materia del Sistema de Evaluación del Desempeño Municipal**  
**FÓRMULA DE CÁLCULO:**  $(\text{TOTAL DE ASESORÍAS BRINDADAS EN MATERIA DEL SED} / \text{TOTAL DE ASESORÍAS SOLICITADAS EN MATERIA DEL SED}) * 100$   
**INTERPRETACIÓN:** Expresa el porcentaje de **Porcentaje de asesorías brindadas en materia del Sistema de Evaluación del Desempeño Municipal**  
**DIMENSIÓN QUE ATIENDE:** Eficacia **FRECUENCIA DE MEDICIÓN:** 1  
**FACTOR DE COMPARACIÓN:** 100 **TIPO DE INDICADOR:** GESTIÓN  
**DESCRIPCIÓN DEL FACTOR DE COMPARACIÓN:** Se comparan los resultados alcanzados respecto al ejercicio anterior, antecedentes de registros administrativos de la unidad de trabajo y fuentes oficiales.

**CALENDARIZACIÓN CUARTO TRIMESTRE**

VARIABLES DEL INDICADOR	UNIDAD DE MEDIDA	TIPO DE OPERACIÓN	META ANUAL	AVANCE TRIMESTRAL				AVANCE ACUMULADO			
				PROGR.	%	ALCANZADO	%	PROG.	%	ALCANZADO	%
TOTAL DE ASESORÍAS BRINDADAS EN MATERIA DEL SED	Registro Administrativo	Sumable	4	1	25.0%	1	100.0%	4	100.0%	4	100.0%
TOTAL DE ASESORÍAS SOLICITADAS EN MATERIA DEL SED	Registro Administrativo	Sumable	4	1	25.0%	1	100.0%	4	100.0%	4	100.0%
<b>RESULTADO ESPERADO:</b>			4	1	25.0%	1	100.0%	4	100.0%	4	100.0%

**COMPORTAMIENTO DEL INDICADOR**

**DESCRIPCIÓN DE LA META ANUAL:** Expresa el porcentaje de

META ANUAL	AVANCE TRIMESTRAL				AVANCE ACUMULADO			
	PROG.	ALCANZADO	EF%	SEMÁFORO	PROG.	ALCANZADO	EF%	SEMÁFORO
4	1	1	100.0%	🟢	4	4	100.0%	🟢

**DESCRIPCIÓN DE RESULTADOS Y JUSTIFICACIÓN EN CASO DE VARIACIÓN SUPERIOR A +- 10 POR CIENTO RESPECTO A LO PROGRAMADO**

D Los resultados están en función de la meta programada

**EVALUACIÓN DEL INDICADOR**

El indicador obtuvo un resultado positivo, por lo que se exhorta a mantener el nivel de cumplimiento

**ELABORÓ**

Arturo Mejía Díaz

Nombre Firma Cargo



**Vo. Bo.**

Arturo Mejía Díaz

Nombre Firma Cargo





**PbRM-08b FICHA TÉCNICA DE SEGUIMIENTO DE INDICADORES ESTRATÉGICOS O DE GESTIÓN 2021**

**PILAR DE DESARROLLO/EJE TRANSVERSAL:** EJE TRANSVERSAL 2: GOBIERNO MODERNO, CAPAZ Y RESPONSABLE

**TEMA DE DESARROLLO:** Gestión para Resultados y evaluación del desempeño

**PROGRAMA PRESUPUESTARIO:** 01050205 Planeación y presupuesto basado en resultados

**PROYECTO:** 10502050107 Planeación y evaluación para el desarrollo municipal

**OBJETIVO DEL PROGRAMA PRESUPUESTARIO:** Incluye las acciones y procedimientos necesarios para desarrollar y fortalecer las fases para la planeación, programación, presupuestación, seguimiento y evaluación programático-presupuestal, considerando las del registro contablepresupuestal y el correspondiente proceso de rendición de cuentas, adicionalmente incluye los procedimientos de planeación y evaluación de los Planes de Desarrollo Municipal, los programas regionales y sectoriales que de él derivan.

**DEPENDENCIA GENERAL:** 800 DIRECCIÓN GENERAL

**DEPENDENCIA AUXILIAR:** 304 PLANEACIÓN

**ESTRUCTURA DEL INDICADOR**

**NOMBRE DEL INDICADOR:** Porcentaje de **Porcentaje de cumplimiento en la elaboración y publicación del PAE**

**FÓRMULA DE CÁLCULO:** (ELABORACIÓN Y PUBLICACIÓN DEL PAE / DOCUMENTO PROGRAMADO A ELABORAR Y PUBLICAR) \* 100

**INTERPRETACIÓN:** Expresa el porcentaje de **Porcentaje de cumplimiento en la elaboración y publicación del PAE**

**DIMENSIÓN QUE ATIENDE:** Eficacia **FRECUENCIA DE MEDICIÓN:** 1

**FACTOR DE COMPARACIÓN:** 100 **TIPO DE INDICADOR:** GESTIÓN

**DESCRIPCIÓN DEL FACTOR DE COMPARACIÓN:** Se comparan los resultados alcanzados respecto al ejercicio anterior, antecedentes de registros administrativos de la unidad de trabajo y fuentes oficiales.

**CALENDARIZACIÓN CUARTO TRIMESTRE**

VARIABLES DEL INDICADOR	UNIDAD DE MEDIDA	TIPO DE OPERACIÓN	META ANUAL	AVANCE TRIMESTRAL				AVANCE ACUMULADO			
				PROGR.	%	ALCANZADO	%	PROGR.	%	ALCANZADO	%
ELABORACIÓN Y PUBLICACIÓN DEL PAE	Reporte de Consulta	Sumable	3	1	33.3%	1	100.0%	3	100.0%	3	100.0%
DOCUMENTO PROGRAMADO A ELABORAR Y PUBLICAR	Reporte de Consulta	Sumable	3	1	33.3%	1	100.0%	3	100.0%	3	100.0%
<b>RESULTADO ESPERADO:</b>			3	1	33.3%	1	100.0%	3	100.0%	3	100.0%

**COMPORTAMIENTO DEL INDICADOR**

**DESCRIPCIÓN DE LA META ANUAL:** Expresa el porcentaje de

META ANUAL	AVANCE TRIMESTRAL				AVANCE ACUMULADO			
	PROG.	ALCANZADO	EF%	SEMÁFORO	PROG.	ALCANZADO	EF%	SEMÁFORO
3	1	1	100.0%	SEMÁFORO	3	3	100.0%	SEMÁFORO

**DESCRIPCIÓN DE RESULTADOS Y JUSTIFICACIÓN EN CASO DE VARIACIÓN SUPERIOR A +- 10 POR CIENTO RESPECTO A LO PROGRAMADO**

D Los resultados están en función de la meta programada

**EVALUACIÓN DEL INDICADOR**

El indicador obtuvo un resultado positivo, por lo que se exhorta a mantener el nivel de cumplimiento

**ELABORÓ**

Arturo Mejía Díaz

Nombre Firma Cargo



**Vo. Bo.**

Arturo Mejía Díaz

Nombre Firma Cargo



**PbRM-08b FICHA TÉCNICA DE SEGUIMIENTO DE INDICADORES ESTRATÉGICOS O DE GESTIÓN 2021**

**PILAR DE DESARROLLO/EJE TRANSVERSAL:** EJE TRANSVERSAL 2: GOBIERNO MODERNO, CAPAZ Y RESPONSABLE  
**TEMA DE DESARROLLO:** Gestión para Resultados y evaluación del desempeño  
**PROGRAMA PRESUPUESTARIO:** 01050205 Planeación y presupuesto basado en resultados  
**PROYECTO:** 10502050107 Planeación y evaluación para el desarrollo municipal  
**OBJETIVO DEL PROGRAMA PRESUPUESTARIO:** Incluye las acciones y procedimientos necesarios para desarrollar y fortalecer las fases para la planeación, programación, presupuestación, seguimiento y evaluación programático-presupuestal, considerando las del registro contablepresupuestal y el correspondiente proceso de rendición de cuentas, adicionalmente incluye los procedimientos de planeación y evaluación de los Planes de Desarrollo Municipal, los programas regionales y sectoriales que de él derivan.  
**DEPENDENCIA GENERAL:** 800 DIRECCIÓN GENERAL  
**DEPENDENCIA AUXILIAR:** 304 PLANEACIÓN

**ESTRUCTURA DEL INDICADOR**

**NOMBRE DEL INDICADOR:** Porcentaje de **Porcentaje de cumplimiento de las evaluaciones señaladas en el PAE**  
**FÓRMULA DE CÁLCULO:** (TOTAL DE EVALUACIONES REALIZADAS SEÑALADAS EN EL PAE / TOTAL DE EVALUACIONES SEÑALADAS EN EL PAE) \* 100  
**INTERPRETACIÓN:** Expresa el porcentaje de Porcentaje de cumplimiento de las evaluaciones señaladas en el PAE  
**DIMENSIÓN QUE ATIENDE:** Eficacia **FRECUENCIA DE MEDICIÓN:** 1  
**FACTOR DE COMPARACIÓN:** 100 **TIPO DE INDICADOR:** GESTIÓN  
**DESCRIPCIÓN DEL FACTOR DE COMPARACIÓN:** Se comparan los resultados alcanzados respecto al ejercicio anterior, antecedentes de registros administrativos de la unidad de trabajo y fuentes oficiales.

**CALENDARIZACIÓN CUARTO TRIMESTRE**

VARIABLES DEL INDICADOR	UNIDAD DE MEDIDA	TIPO DE OPERACIÓN	META ANUAL	AVANCE TRIMESTRAL				AVANCE ACUMULADO			
				PROGR.	%	ALCANZADO	%	PROGR.	%	ALCANZADO	%
TOTAL DE EVALUACIONES REALIZADAS SEÑALADAS EN EL PAE	Registros Administrativos	Sumable	3	1	33.3%	1	100.0%	3	100.0%	3	100.0%
TOTAL DE EVALUACIONES SEÑALADAS EN EL PAE	Registros Administrativos	Sumable	3	1	33.3%	1	100.0%	3	100.0%	3	100.0%
<b>RESULTADO ESPERADO:</b>			3	1	33.3%	1	100.0%	3	100.0%	3	100.0%

**COMPORTAMIENTO DEL INDICADOR**

**DESCRIPCIÓN DE LA META ANUAL:** Expresa el porcentaje de

META ANUAL	AVANCE TRIMESTRAL				AVANCE ACUMULADO			
	PROG.	ALCANZADO	EF%	SEMÁFORO	PROG.	ALCANZADO	EF%	SEMÁFORO
3	1	1	100.0%	SEMÁFORO	3	3	100.0%	SEMÁFORO

**DESCRIPCIÓN DE RESULTADOS Y JUSTIFICACIÓN EN CASO DE VARIACIÓN SUPERIOR A +- 10 POR CIENTO RESPECTO A LO PROGRAMADO**

D Los resultados están en función de la meta programada

**EVALUACIÓN DEL INDICADOR**

El indicador obtuvo un resultado positivo, por lo que se exhorta a mantener el nivel de cumplimiento

**ELABORÓ**

Arturo Mejía Díaz

Nombre Firma Cargo



**Vo. Bo.**

Arturo Mejía Díaz

Nombre Firma Cargo





**PhRM-08b FICHA TÉCNICA DE SEGUIMIENTO DE INDICADORES ESTRATÉGICOS O DE GESTIÓN 2021**

**PILAR DE DESARROLLO/EJE TRANSVERSAL:** EJE TRANSVERSAL 2: GOBIERNO MODERNO, CAPAZ Y RESPONSABLE

**TEMA DE DESARROLLO:** Gestión para Resultados y evaluación del desempeño

**PROGRAMA PRESUPUESTARIO:** 01050205 Planeación y presupuesto basado en resultados

**PROYECTO:** 10502050107 Planeación y evaluación para el desarrollo municipal

**OBJETIVO DEL PROGRAMA PRESUPUESTARIO:** Incluye las acciones y procedimientos necesarios para desarrollar y fortalecer las fases para la planeación, programación, presupuestación, seguimiento y evaluación programático-presupuestal, considerando las del registro contable-presupuestal y el correspondiente proceso de rendición de cuentas, adicionalmente incluye los procedimientos de planeación y evaluación de los Planes de Desarrollo Municipal, los programas regionales y sectoriales que de él derivan.

**DEPENDENCIA GENERAL:** 800 DIRECCIÓN GENERAL

**DEPENDENCIA AUXILIAR:** 304 PLANEACION

**ESTRUCTURA DEL INDICADOR**

**NOMBRE DEL INDICADOR:** Porcentaje de **Porcentaje de asesorías en materia de indicadores de desempeño**

**FÓRMULA DE CÁLCULO:** (ASESORÍAS EN MATERIA DE INDICADORES / TOTAL DE ASESORÍAS BRINDADAS EN MATERIA DEL SEDM) \* 100

**INTERPRETACIÓN:** Expresa el porcentaje de **Porcentaje de asesorías en materia de indicadores de desempeño**

**DIMENSIÓN QUE ATIENDE:** Eficacia **FRECUENCIA DE MEDICIÓN:** 1

**FACTOR DE COMPARACIÓN:** 100 **TIPO DE INDICADOR:** GESTIÓN

**DESCRIPCIÓN DEL FACTOR DE COMPARACIÓN:** Se comparan los resultados alcanzados respecto al ejercicio anterior, antecedentes de registros administrativos de la unidad de trabajo y fuentes oficiales.

**CALENDARIZACIÓN CUARTO TRIMESTRE**

VARIABLES DEL INDICADOR	UNIDAD DE MEDIDA	TIPO DE OPERACIÓN	META ANUAL	AVANCE TRIMESTRAL				AVANCE ACUMULADO			
				PROGR.	%	ALCANZADO	%	PROGR.	%	ALCANZADO	%
A ASESORÍAS EN MATERIA DE EVALUACIONES	Registros Administrativos	Sumable	4	1	25.0%	1	100.0%	4	100.0%	4	100.0%
TOTAL DE ASESORÍAS BRINDADAS EN MATERIA DEL SEDM	Registros Administrativos	Sumable	4	1	25.0%	1	100.0%	4	100.0%	4	100.0%
<b>RESULTADO ESPERADO:</b>			4	1	25.0%	1	100.0%	4	100.0%	4	100.0%

**COMPORTAMIENTO DEL INDICADOR**

**DESCRIPCIÓN DE LA META ANUAL:** Expresa el porcentaje de

META ANUAL	AVANCE TRIMESTRAL				AVANCE ACUMULADO			
	PROG.	ALCANZADO	EF%	SEMÁFORO	PROG.	ALCANZADO	EF%	SEMÁFORO
4	1	1	100.0%	SEMÁFORO	4	4	100.0%	SEMÁFORO

**DESCRIPCIÓN DE RESULTADOS Y JUSTIFICACIÓN EN CASO DE VARIACIÓN SUPERIOR A +- 10 POR CIENTO RESPECTO A LO PROGRAMADO**

D Los resultados están en función de la meta programada

**EVALUACIÓN DEL INDICADOR**

El indicador obtuvo un resultado positivo, por lo que se exhorta a mantener el nivel de cumplimiento

**ELABORÓ**

Arturo Mejía Díaz

Nombre Firma Cargo



**Vó. Bp.**

Arturo Mejía Díaz

Nombre Firma Cargo



PbRM-08b FICHA TÉCNICA DE SEGUIMIENTO DE INDICADORES ESTRATÉGICOS O DE GESTIÓN 2021

PILAR DE DESARROLLO/EJE TRANSVERSAL: EJE TRANSVERSAL 2: GOBIERNO MODERNO, CAPAZ Y RESPONSABLE
TEMA DE DESARROLLO: Gestión para Resultados y evaluación del desempeño
PROGRAMA PRESUPUESTARIO: 01050205 Planeación y presupuesto basado en resultados
PROYECTO: 10502050107 Planeación y evaluación para el desarrollo municipal
OBJETIVO DEL PROGRAMA PRESUPUESTARIO: Incluye las acciones y procedimientos necesarios para desarrollar y fortalecer las fases para la planeación, programación, presupuestación, seguimiento y evaluación programático-presupuestal, considerando las del registro contablepresupuestal y el correspondiente proceso de rendición de cuentas, adicionalmente incluye los procedimientos de planeación y evaluación de los Planes de Desarrollo Municipal, los programas regionales y sectoriales que de él derivan.
DEPENDENCIA GENERAL: 800 DIRECCIÓN GENERAL
DEPENDENCIA AUXILIAR: 304 PLANEACIÓN

ESTRUCTURA DEL INDICADOR

NOMBRE DEL INDICADOR: Porcentaje de Porcentaje de asesorías en materia de evaluaciones
FÓRMULA DE CÁLCULO: (ASESORÍAS EN MATERIA DE EVALUACIONES / TOTAL DE ASESORÍAS BRINDADAS EN MATERIA DEL SEDM) \* 100
INTERPRETACIÓN: Expresa el porcentaje de Porcentaje de asesorías en materia de evaluaciones
DIMENSIÓN QUE ATIENDE: Eficacia FRECUENCIA DE MEDICIÓN: 1
FACTOR DE COMPARACIÓN: 100 TIPO DE INDICADOR: GESTIÓN
DESCRIPCIÓN DEL FACTOR DE COMPARACIÓN: Se comparan los resultados alcanzados respecto al ejercicio anterior, antecedentes de registros administrativos de la unidad de trabajo y fuentes oficiales.

CALENDARIZACIÓN CUARTO TRIMESTRE

Table with columns: VARIABLES DEL INDICADOR, UNIDAD DE MEDIDA, TIPO DE OPERACIÓN, META ANUAL, AVANCE TRIMESTRAL (PROGR., %, ALCANZADO, %), AVANCE ACUMULADO (PROG., %, ALCANZADO, %). Rows include ASesorías EN MATERIA DE EVALUACIONES, TOTAL DE ASESORÍAS BRINDADAS EN MATERIA DEL SEDM, and RESULTADO ESPERADO.

COMPORTAMIENTO DEL INDICADOR

DESCRIPCIÓN DE LA META ANUAL: Expresa el porcentaje de

Table with columns: META ANUAL, AVANCE TRIMESTRAL (PROG., ALCANZADO, EF%, SEMÁFORO), AVANCE ACUMULADO (PROG., ALCANZADO, EF%, SEMÁFORO).

DESCRIPCIÓN DE RESULTADOS Y JUSTIFICACIÓN EN CASO DE VARIACIÓN SUPERIOR A +- 10 POR CIENTO RESPECTO A LO PROGRAMADO

D Los resultados están en función de la meta programada

EVALUACIÓN DEL INDICADOR

El indicador obtuvo un resultado positivo, por lo que se reporta a mantener el nivel de cumplimiento

ELABORÓ

Arturo Mejía Díaz

Nombre Firma Cargo



Vg. Bo.

Arturo Mejía Díaz

Nombre Firma Cargo





**PbRM-08b FICHA TÉCNICA DE SEGUIMIENTO DE INDICADORES ESTRATÉGICOS O DE GESTIÓN 2021**

**PILAR DE DESARROLLO/EJE TRANSVERSAL:** Eje transversal II: Gobierno Moderno, Capaz y Responsable

**TEMA DE DESARROLLO:** Gestión para Resultados y evaluación del desempeño

**PROGRAMA PRESUPUESTARIO:** 01050206 Consolidación de la administración pública de resultados

**PROYECTO:** 010502060401 Simplificación y modernización de la administración pública

**OBJETIVO DEL PROGRAMA PRESUPUESTARIO:** Comprende el conjunto de actividades y herramientas para coadyuvar a que la actuación de los servidores públicos sea eficaz, eficiente y transparente, a fin de generar resultados con apego a los principios de legalidad, objetividad, profesionalismo, honradez, lealtad, imparcialidad, eficiencia, eficacia, equidad, transparencia, economía, integridad, que permitan la toma de decisiones sobre la aplicación de los recursos públicos con el objeto de mejorar la calidad del gasto público y la rendición de cuentas.

**DEPENDENCIA GENERAL:** 000 ÁREA DE ADMINISTRACIÓN

**DEPENDENCIA AUXILIAR:** 307 ADMINISTRACIÓN Y FINANZAS

**ESTRUCTURA DEL INDICADOR**

**NOMBRE DEL INDICADOR:** Porcentaje de **Comparación entre el gasto actual ejercido con el gasto ejercido en el año inmediato anterior**

**FÓRMULA DE CÁLCULO:**  $(\text{GASTO CORRIENTE DEL AÑO ACTUAL} / \text{GASTO CORRIENTE EN EL AÑO ANTERIOR}) - 1 * 100$

**INTERPRETACIÓN:** Expresa el porcentaje de Comparación entre el gasto actual ejercido con el gasto ejercido en el año inmediato anterior

**DIMENSIÓN QUE ATIENDE:** Eficacia **FRECUENCIA DE MEDICIÓN:** 12

**FACTOR DE COMPARACIÓN:** 100 **TIPO DE INDICADOR:** ESTRATÉGICO

**DESCRIPCIÓN DEL FACTOR DE COMPARACIÓN:** Se comparan los resultados alcanzados respecto al ejercicio anterior, antecedentes de registros administrativos de la unidad de trabajo y fuentes oficiales.

**CALENDARIZACIÓN CUARTO TRIMESTRE**

VARIABLES DEL INDICADOR	UNIDAD DE MEDIDA	TIPO DE OPERACIÓN	META ANUAL	AVANCE TRIMESTRAL				AVANCE ACUMULADO			
				PROGR.	%	ALCANZADO	%	PROG.	%	ALCANZADO	%
GASTO CORRIENTE DEL AÑO ACTUAL	Informe	Sumable	12	12	100.0%	12	100.0%	12	100.0%	12	100.0%
GASTO CORRIENTE EN EL AÑO ANTERIOR	Informe	Sumable	12	12	100.0%	12	100.0%	12	100.0%	12	100.0%
<b>RESULTADO ESPERADO:</b>			12	12	100.0%	12	100.0%	12	100.0%	12	100.0%

**COMPORTAMIENTO DEL INDICADOR**

**DESCRIPCIÓN DE LA META ANUAL:** Expresa el porcentaje de

META ANUAL	PROG.	AVANCE TRIMESTRAL			AVANCE ACUMULADO		
		ALCANZADO	EF%	SEMÁFORO	ALCANZADO	EF%	SEMÁFORO
12	12	12	100.0%	Verde	12	100.0%	Verde

**DESCRIPCIÓN DE RESULTADOS Y JUSTIFICACIÓN EN CASO DE VARIACIÓN SUPERIOR A +- 10 POR CIENTO RESPECTO A LO PROGRAMADO**

D Los resultados están en función de la meta programada

**EVALUACIÓN DEL INDICADOR**

El indicador obtuvo un resultado positivo, por lo que se exhorta a mantener el nivel de cumplimiento

**ELABORÓ**

C. Paola Miranda Cruz

Nombre Firma Cargo

*[Firma]*



**Vo. Bo.**

Ing. Salvador Escotto Munguía

Nombre Firma Cargo

*[Firma]*



**PbRM-08b FICHA TÉCNICA DE SEGUIMIENTO DE INDICADORES ESTRATÉGICOS O DE GESTIÓN 2021**

**PILAR DE DESARROLLO/EJE TRANSVERSAL:** Eje transversal II: Gobierno Moderno, Capaz y Responsable

**TEMA DE DESARROLLO:** Gestión para Resultados y evaluación del desempeño

**PROGRAMA PRESUPUESTARIO:** 01050206 Consolidación de la administración pública de resultados

**PROYECTO:** 010502060401 Simplificación y modernización de la administración pública

**OBJETIVO DEL PROGRAMA PRESUPUESTARIO:** Comprende el conjunto de actividades y herramientas para coadyuvar a que la actuación de los servidores públicos sea eficaz, eficiente y transparente, a fin de generar resultados con apego a los principios de legalidad, objetividad, profesionalismo, honradez, lealtad, imparcialidad, eficiencia, eficacia, equidad, transparencia, economía, integridad, que permitan la toma de decisiones sobre la aplicación de los recursos públicos con el objeto de mejorar la calidad del gasto público y la rendición de cuentas.

**DEPENDENCIA GENERAL:** D00 ÁREA DE ADMINISTRACIÓN

**DEPENDENCIA AUXILIAR:** 307 ADMINISTRACIÓN Y FINANZAS

**ESTRUCTURA DEL INDICADOR**

**NOMBRE DEL INDICADOR:** Porcentaje de **Porcentaje de avance en el gasto corriente ejercicio**

**FÓRMULA DE CÁLCULO:**  $(\text{GASTO CORRIENTE EJERCIDO} / \text{GASTO CORRIENTE PROGRAMADO}) * 100$

**INTERPRETACIÓN:** Expresa el porcentaje de Porcentaje de avance en el gasto corriente ejercicio

**DIMENSIÓN QUE ATIENDE:** Eficacia **FRECUENCIA DE MEDICIÓN:** 12

**FACTOR DE COMPARACIÓN:** 100 **TIPO DE INDICADOR:** ESTRATÉGICO

**DESCRIPCIÓN DEL FACTOR DE COMPARACIÓN:** Se comparan los resultados alcanzados respecto al ejercicio anterior ,antecedentes de registros administrativos de la unidad de trabajo y fuentes oficiales.

**CALENDARIZACIÓN CUARTO TRIMESTRE**

VARIABLES DEL INDICADOR	UNIDAD DE MEDIDA	TIPO DE OPERACIÓN	META ANUAL	AVANCE TRIMESTRAL				AVANCE ACUMULADO			
				PROGR.	%	ALCANZADO	%	PROG.	%	ALCANZADO	%
A GASTO CORRIENTE EJERCIDO	Informe	Sumable	12	12	100.0%	12	100.0%	12	100.0%	12	100.0%
GASTO CORRIENTE PROGRAMADO	Informe	Sumable	12	12	100.0%	12	100.0%	12	100.0%	12	100.0%
<b>RESULTADO ESPERADO:</b>			12	12	100.0%	12	100.0%	12	100.0%	12	100.0%

**COMPORTAMIENTO DEL INDICADOR**

**DESCRIPCIÓN DE LA META ANUAL:** Expresa el porcentaje de

META ANUAL	AVANCE TRIMESTRAL			AVANCE ACUMULADO				
	PROG.	ALCANZADO	EF%	SEMÁFORO	PROG.	ALCANZADO	EF%	SEMÁFORO
12	12	12	100.0%	🟢	12	12	100.0%	🟢

**DESCRIPCIÓN DE RESULTADOS Y JUSTIFICACIÓN EN CASO DE VARIACIÓN SUPERIOR A +- 10 POR CIENTO RESPECTO A LO PROGRAMADO**

D Los resultados estan en funcion de la meta programada

**EVALUACIÓN DEL INDICADOR**

El indicador obtuvo un resultado positivo, por lo que se exhorta a mantener el nivel de cumplimiento

**ELABORÓ**

C. Paola Miranda Cruz

Nombre Firma Cargo



**Vo. Bo.**

Ing. Salvador Escotto Munguía

Nombre Firma Cargo





**PbRM-08b FICHA TÉCNICA DE SEGUIMIENTO DE INDICADORES ESTRATÉGICOS O DE GESTIÓN 2021**

**PILAR DE DESARROLLO/EJE TRANSVERSAL:** Eje transversal II: Gobierno Moderno, Capaz y Responsable  
**TEMA DE DESARROLLO:** Gestión para Resultados y evaluación del desempeño  
**PROGRAMA PRESUPUESTARIO:** 01050206 Consolidación de la administración pública de resultados  
**PROYECTO:** 010502060401 Simplificación y modernización de la administración pública  
**OBJETIVO DEL PROGRAMA PRESUPUESTARIO:** Comprende el conjunto de actividades y herramientas para coadyuvar a que la actuación de los servidores públicos sea eficaz, eficiente y transparente, a fin de generar resultados con apego a los principios de legalidad, objetividad, profesionalismo, honradez, lealtad, imparcialidad, eficiencia, eficacia, equidad, transparencia, economía, integridad, que permitan la toma de decisiones sobre la aplicación de los recursos públicos con el objeto de mejorar la calidad del gasto público y la rendición de cuentas.  
**DEPENDENCIA GENERAL:** D00 ÁREA DE ADMINISTRACIÓN  
**DEPENDENCIA AUXILIAR:** 307 ADMINISTRACIÓN Y FINANZAS

**ESTRUCTURA DEL INDICADOR**

**NOMBRE DEL INDICADOR:** Porcentaje de **Tasa de variación de los servidores públicos municipales en funciones**  
**FÓRMULA DE CÁLCULO:** (SERVIDORES PÚBLICOS EN FUNCIONES EN EL SEMESTRE ACTUAL / SERVIDORES PÚBLICOS EN FUNCIONES EN EL SEMESTRE ANTERIOR)-1 \* 100  
**INTERPRETACIÓN:** Expresa el porcentaje de Tasa de variación de los servidores públicos municipales en funciones  
**DIMENSIÓN QUE ATIENDE:** Eficacia **FRECUENCIA DE MEDICIÓN:** 12  
**FACTOR DE COMPARACIÓN:** 100 **TIPO DE INDICADOR:** ESTRATÉGICO  
**DESCRIPCIÓN DEL FACTOR DE COMPARACIÓN:** Se comparan los resultados alcanzados respecto al ejercicio anterior ,antecedentes de registros administrativos de la unidad de trabajo y fuentes oficiales.

**CALENDARIZACIÓN CUARTO TRIMESTRE**

VARIABLES DEL INDICADOR	UNIDAD DE MEDIDA	TIPO DE OPERACIÓN	META ANUAL	AVANCE TRIMESTRAL				AVANCE ACUMULADO			
				PROGR.	%	ALCANZADO	%	PROGR.	%	ALCANZADO	%
A SERVIDORES PÚBLICOS EN FUNCIONES EN EL SEMESTRE ACTUAL	Registro	Sumable	24	12	50.0%	12	100.0%	24	100.0%	24	100.0%
SERVIDORES PÚBLICOS EN FUNCIONES EN EL SEMESTRE ANTERIOR	Registro	Sumable	24	12	50.0%	12	100.0%	24	100.0%	24	100.0%
<b>RESULTADO ESPERADO:</b>			24	12	50.0%	12	100.0%	24	100.0%	24	100.0%

**COMPORTAMIENTO DEL INDICADOR**

**DESCRIPCIÓN DE LA META ANUAL:** Expresa el porcentaje de

META ANUAL	AVANCE TRIMESTRAL				AVANCE ACUMULADO			
	PROG.	ALCANZADO	EF%	SEMÁFORO	PROG.	ALCANZADO	EF%	SEMÁFORO
24	12	12	100.0%	🟢	24	24	100.0%	🟢

**DESCRIPCIÓN DE RESULTADOS Y JUSTIFICACIÓN EN CASO DE VARIACIÓN SUPERIOR A +- 10 POR CIENTO RESPECTO A LO PROGRAMADO**

D Los resultados estan en funcion de la meta programada

**EVALUACIÓN DEL INDICADOR**

El indicador obtuvo un resultado positivo, por lo que se exhorta a mantener el nivel de cumplimiento

**ELABORÓ**

C. Paola Miranda Cruz

Nombre Firma Cargo



**Vo. Bo.**

Ing. Salvador Escotto Munguía

Nombre Firma Cargo



PbRM-08b FICHA TÉCNICA DE SEGUIMIENTO DE INDICADORES ESTRATÉGICOS O DE GESTIÓN 2021

PILAR DE DESARROLLO/EJE TRANSVERSAL: Eje transversal II: Gobierno Moderno, Capaz y Responsable
TEMA DE DESARROLLO: Gestión para Resultados y evaluación del desempeño
PROGRAMA PRESUPUESTARIO: 01050206 Consolidación de la administración pública de resultados
PROYECTO: 010502060401 Simplificación y modernización de la administración pública
OBJETIVO DEL PROGRAMA PRESUPUESTARIO: Comprende el conjunto de actividades y herramientas para coadyuvar a que la actuación de los servidores públicos sea eficaz, eficiente y transparente, a fin de generar resultados con apego a los principios de legalidad, objetividad, profesionalismo, honradez, lealtad, imparcialidad, eficiencia, eficacia, equidad, transparencia, economía, integridad, que permitan la toma de decisiones sobre la aplicación de los recursos públicos con el objeto de mejorar la calidad del gasto público y la rendición de cuentas.
DEPENDENCIA GENERAL: D00 ÁREA DE ADMINISTRACIÓN
DEPENDENCIA AUXILIAR: 307 ADMINISTRACION Y FINANZAS

ESTRUCTURA DEL INDICADOR

NOMBRE DEL INDICADOR: Porcentaje de Tasa de variación del gasto ejercido por concepto de adquisiciones, bienes y servicios.
FÓRMULA DE CÁLCULO: (MONTO EJERCIDO POR CONCEPTO DE ADQUISICIONES, BIENES Y SERVICIOS DEL SEMESTRE ACTUAL / MONTO POR CONCEPTO DE ADQUISICIONES, BIENES Y SERVICIOS DEL SEMESTRE ANTERIOR)-1 \* 100
INTERPRETACIÓN: Expresa el porcentaje de Tasa de variación del gasto ejercido por concepto de adquisiciones, bienes y servicios.
DIMENSIÓN QUE ATIENDE: Eficacia FRECUENCIA DE MEDICIÓN: 2
FACTOR DE COMPARACIÓN: 100 TIPO DE INDICADOR: ESTRATÉGICO
DESCRIPCIÓN DEL FACTOR DE COMPARACIÓN: Se comparan los resultados alcanzados respecto al ejercicio anterior ,antecedentes de registros administrativos de la unidad de trabajo y fuentes oficiales.

CALENDARIZACIÓN CUARTO TRIMESTRE

Table with columns: VARIABLES DEL INDICADOR, UNIDAD DE MEDIDA, TIPO DE OPERACIÓN, META ANUAL, AVANCE TRIMESTRAL (PROGR., %, ALCANZADO), AVANCE ACUMULADO (PROG., %, ALCANZADO). Rows include monthly data for 'MONTO EJERCIDO POR CONCEPTO DE ADQUISICIONES, BIENES Y SERVICIOS DEL MONTO POR CONCEPTO DE ADQUISICIONES, BIENES Y SERVICIOS DEL SEMESTRE ANTERIOR' and a 'RESULTADO ESPERADO' row.

COMPORTAMIENTO DEL INDICADOR

DESCRIPCIÓN DE LA META ANUAL: Expresa el porcentaje de

Summary table for META ANUAL with columns: META ANUAL, PROG., ALCANZADO, EF%, SEMÁFORO, and corresponding values for AVANCE TRIMESTRAL and AVANCE ACUMULADO.

DESCRIPCIÓN DE RESULTADOS Y JUSTIFICACIÓN EN CASO DE VARIACIÓN SUPERIOR A +- 10 POR CIENTO RESPECTO A LO PROGRAMADO

D Los resultados estan en funcion de la meta programada

EVALUACIÓN DEL INDICADOR

El indicador obtuvo un resultado positivo, por lo que se exhorta a mantener el nivel de cumplimiento

ELABORÓ

C. Paola Miranda Cruz

Nombre Firma Cargo

Handwritten signature of C. Paola Miranda Cruz



Vo. Bo.

Ing. Salvador Escotto Munguía
Nombre Firma Cargo

Handwritten signature of Ing. Salvador Escotto Munguía





PbRM-08b FICHA TÉCNICA DE SEGUIMIENTO DE INDICADORES ESTRATÉGICOS O DE GESTIÓN 2021

PILAR DE DESARROLLO/EJE TRANSVERSAL: Eje transversal II: Gobierno Moderno, Capaz y Responsable
TEMA DE DESARROLLO: Gestión para Resultados y evaluación del desempeño
PROGRAMA PRESUPUESTARIO: 01050206 Consolidación de la administración pública de resultados
PROYECTO: 010502060401 Simplificación y modernización de la administración pública
OBJETIVO DEL PROGRAMA PRESUPUESTARIO: Comprende el conjunto de actividades y herramientas para coadyuvar a que la actuación de los servidores públicos sea eficaz, eficiente y transparente, a fin de generar resultados con apego a los principios de legalidad, objetividad, profesionalismo, honradez, lealtad, imparcialidad, eficiencia, equidad, transparencia, economía, integridad, que permitan la toma de decisiones sobre la aplicación de los recursos públicos con el objeto de mejorar la calidad del gasto público y la rendición de cuentas.
DEPENDENCIA GENERAL: D00 ÁREA DE ADMINISTRACIÓN
DEPENDENCIA AUXILIAR: 307 ADMINISTRACION Y FINANZAS

ESTRUCTURA DEL INDICADOR

NOMBRE DEL INDICADOR: Porcentaje de Tasa de variación en el registro de bienes patrimoniales
FÓRMULA DE CÁLCULO: (REGISTROS DE BIENES PATRIMONIALES DEL SEMESTRE ACTUAL / REGISTROS DE BIENES PATRIMONIALES DEL SEMESTRE ANTERIOR)-1 \* 100
INTERPRETACIÓN: Expresa el porcentaje de Tasa de variación en el registro de bienes patrimoniales
DIMENSIÓN QUE ATIENDE: Eficacia FRECUENCIA DE MEDICIÓN: 219
FACTOR DE COMPARACIÓN: 100 TIPO DE INDICADOR: ESTRATÉGICO
DESCRIPCIÓN DEL FACTOR DE COMPARACIÓN: Se comparan los resultados alcanzados respecto al ejercicio anterior ,antecedentes de registros administrativos de la unidad de trabajo y fuentes oficiales.

CALENDARIZACIÓN CUARTO TRIMESTRE

Table with columns: VARIABLES DEL INDICADOR, UNIDAD DE MEDIDA, TIPO DE OPERACIÓN, META ANUAL, AVANCE TRIMESTRAL (PROGR., %, ALCANZADO, %), AVANCE ACUMULADO (PROG., %, ALCANZADO, %). Rows include 'REGISTROS DE BIENES PATRIMONIALES DEL SEMESTRE ACTUAL' and 'REGISTROS DE BIENES PATRIMONIALES DEL SEMESTRE ANTERIOR'.

COMPORTAMIENTO DEL INDICADOR

DESCRIPCIÓN DE LA META ANUAL: Expresa el porcentaje de

Summary table for META ANUAL with columns: META ANUAL, PROG., ALCANZADO, EF%, SEMÁFORO, PROG., ALCANZADO, EF%, SEMÁFORO.

DESCRIPCIÓN DE RESULTADOS Y JUSTIFICACIÓN EN CASO DE VARIACIÓN SUPERIOR A +- 10 POR CIENTO RESPECTO A LO PROGRAMADO

D Los resultados estan en funcion de la meta programada

EVALUACIÓN DEL INDICADOR

El indicador obtuvo un resultado positivo, por lo que se exhorta a mantener el nivel de cumplimiento

ELABORÓ

C. Paola Miranda Cruz

Nombre Firma Cargo

Handwritten signature of C. Paola Miranda Cruz



Vo. Bo.

Ing. Salvador Escotto Munguía

Nombre Firma Cargo

Handwritten signature of Ing. Salvador Escotto Munguía



**PbRM-08b FICHA TÉCNICA DE SEGUIMIENTO DE INDICADORES ESTRATÉGICOS O DE GESTIÓN 2021**

**PILAR DE DESARROLLO/EJE TRANSVERSAL:** Eje transversal II: Gobierno Moderno, Capaz y Responsable

**TEMA DE DESARROLLO:** Gestión para Resultados y evaluación del desempeño

**PROGRAMA PRESUPUESTARIO:** 01050206 Consolidación de la administración pública de resultados

**PROYECTO:** 010502060401 Simplificación y modernización de la administración pública

**OBJETIVO DEL PROGRAMA PRESUPUESTARIO:** Comprende el conjunto de actividades y herramientas para coadyuvar a que la actuación de los servidores públicos sea eficaz, eficiente y transparente, a fin de generar resultados con apego a los principios de legalidad, objetividad, profesionalismo, honradez, lealtad, imparcialidad, eficiencia, eficacia, equidad, transparencia, economía, integridad, que permitan la toma de decisiones sobre la aplicación de los recursos públicos con el objeto de mejorar la calidad del gasto público y la rendición de cuentas.

**DEPENDENCIA GENERAL:** D00 ÁREA DE ADMINISTRACIÓN

**DEPENDENCIA AUXILIAR:** 307 ADMINISTRACION Y FINANZAS

**ESTRUCTURA DEL INDICADOR**

**NOMBRE DEL INDICADOR:** Porcentaje de **Porcentaje de cumplimiento del Programa Anual de Mejora Regulatoria**

**FÓRMULA DE CÁLCULO:**  $(\text{ACCIONES DEL PROGRAMA ANUAL DE MEJORA REGULATORIA CUMPLIDAS} / \text{TOTAL DE ACCIONES DEL PROGRAMA ANUAL DE MEJORA REGULATORIA}) \cdot 100$

**INTERPRETACIÓN:** Expresa el porcentaje de Porcentaje de cumplimiento del Programa Anual de Mejora Regulatoria

**DIMENSIÓN QUE ATIENDE:** Eficacia **FRECUENCIA DE MEDICIÓN:** 1

**FACTOR DE COMPARACIÓN:** 100 **TIPO DE INDICADOR:** ESTRATÉGICO

**DESCRIPCIÓN DEL FACTOR DE COMPARACIÓN:** Se comparan los resultados alcanzados respecto al ejercicio anterior, antecedentes de registros administrativos de la unidad de trabajo y fuentes oficiales.

**CALENDARIZACIÓN CUARTO TRIMESTRE**

VARIABLES DEL INDICADOR	UNIDAD DE MEDIDA	TIPO DE OPERACIÓN	META ANUAL	AVANCE TRIMESTRAL			AVANCE ACUMULADO				
				PROGR.	%	ALCANZADO	PROG.	%	ALCANZADO	%	
ACCIONES DEL PROGRAMA ANUAL DE MEJORA REGULATORIA CUMPLIDAS	Reporte	Sumable	4	1	25.0%	1	100.0%	4	100.0%	4	100.0%
TOTAL DE ACCIONES DEL PROGRAMA ANUAL DE MEJORA REGULATORIA	Reporte	Sumable	4	1	25.0%	1	100.0%	4	100.0%	4	100.0%
<b>RESULTADO ESPERADO:</b>			4	1	25.0%	1	100.0%	4	100.0%	4	100.0%

**COMPORTAMIENTO DEL INDICADOR**

**DESCRIPCIÓN DE LA META ANUAL:** Expresa el porcentaje de

META ANUAL	AVANCE TRIMESTRAL			AVANCE ACUMULADO				
	PROG.	ALCANZADO	EF%	SEMÁFORO	PROG.	ALCANZADO	EF%	SEMÁFORO
4	1	1	100.0%	SEMÁFORO	4	4	100.0%	SEMÁFORO

**DESCRIPCIÓN DE RESULTADOS Y JUSTIFICACIÓN EN CASO DE VARIACIÓN SUPERIOR A +- 10 POR CIENTO RESPECTO A LO PROGRAMADO**

D Los resultados están en función de la meta programada

**EVALUACIÓN DEL INDICADOR**

El indicador obtuvo un resultado positivo, por lo que se exhorta a mantener el nivel de cumplimiento

**ELABORÓ**

C. Paola Miranda Cruz

Nombre Firma Cargo



**Vo. Bo.**

Ing. Salvador Escotto Munguía

Nombre Firma Cargo





**PbRM-08b FICHA TÉCNICA DE SEGUIMIENTO DE INDICADORES ESTRATÉGICOS O DE GESTIÓN 2021**

**PILAR DE DESARROLLO/EJE TRANSVERSAL:** Eje transversal II: Gobierno Moderno, Capaz y Responsable

**TEMA DE DESARROLLO:** Gestión para Resultados y evaluación del desempeño

**PROGRAMA PRESUPUESTARIO:** 01050206 Consolidación de la administración pública de resultados

**PROYECTO:** 010502060401 Simplificación y modernización de la administración pública

**OBJETIVO DEL PROGRAMA PRESUPUESTARIO:** Comprende el conjunto de actividades y herramientas para coadyuvar a que la actuación de los servidores públicos sea eficaz, eficiente y transparente, a fin de generar resultados con apego a los principios de legalidad, objetividad, profesionalismo, honradez, lealtad, imparcialidad, eficiencia, equidad, transparencia, economía, integridad, que permitan la toma de decisiones sobre la aplicación de los recursos públicos con el objeto de mejorar la calidad del gasto público y la rendición de cuentas.

**DEPENDENCIA GENERAL:** 000 ÁREA DE ADMINISTRACIÓN

**DEPENDENCIA AUXILIAR:** 307 ADMINISTRACION Y FINANZAS

**ESTRUCTURA DEL INDICADOR**

**NOMBRE DEL INDICADOR:** Porcentaje de **Porcentaje de sesiones de la Comisión Municipal de Mejora Regulatoria realizadas**

**FÓRMULA DE CÁLCULO:** (NÚMERO DE SESIONES DE LA COMISIÓN MUNICIPAL DE MEJORA REGULATORIA REALIZADAS / NÚMERO DE COMISIÓN MUNICIPAL DE MEJORA REGULATORIA PROGRAMADAS) \* 100

**INTERPRETACIÓN:** Expresa el porcentaje de Porcentaje de sesiones de la Comisión Municipal de Mejora Regulatoria realizadas

**DIMENSIÓN QUE ATIENDE:** Eficacia **FRECUENCIA DE MEDICIÓN:** 1

**FACTOR DE COMPARACIÓN:** 100 **TIPO DE INDICADOR:** ESTRATÉGICO

**DESCRIPCIÓN DEL FACTOR DE COMPARACIÓN:** Se comparan los resultados alcanzados respecto al ejercicio anterior ,antecedentes de registros administrativos de la unidad de trabajo y fuentes oficiales.

**CALENDARIZACIÓN CUARTO TRIMESTRE**

VARIABLES DEL INDICADOR	UNIDAD DE MEDIDA	TIPO DE OPERACIÓN	META ANUAL	AVANCE TRIMESTRAL			AVANCE ACUMULADO				
				PROGR.	%	ALCANZADO	%	PROGR.	%	ALCANZADO	
NÚMERO DE SESIONES DE LA COMISIÓN MUNICIPAL DE MEJORA REGULATORIA	Acta de Comité	Sumable	4	1	25.0%	1	100.0%	4	100.0%	4	100.0%
NÚMERO DE COMISIÓN MUNICIPAL DE MEJORA REGULATORIA PROGRAMADAS	Acta de Comité	Sumable	4	1	25.0%	1	100.0%	4	100.0%	4	100.0%
<b>RESULTADO ESPERADO:</b>			4	1	25.0%	1	100.0%	4	100.0%	4	100.0%

**COMPORTAMIENTO DEL INDICADOR**

**DESCRIPCIÓN DE LA META ANUAL:** Expresa el porcentaje de

META ANUAL	PROG.	AVANCE TRIMESTRAL			AVANCE ACUMULADO			
		ALCANZADO	EF%	SEMÁFORO	PROG.	ALCANZADO	EF%	SEMÁFORO
4	1	1	100.0%	SEMÁFORO	4	4	100.0%	SEMÁFORO

**DESCRIPCIÓN DE RESULTADOS Y JUSTIFICACIÓN EN CASO DE VARIACIÓN SUPERIOR A +- 10 POR CIENTO RESPECTO A LO PROGRAMADO**

D Los resultados estan en funcion de la meta programada

**EVALUACIÓN DEL INDICADOR**

El indicador obtuvo un resultado positivo, por lo que se exhorta a mantener el nivel de cumplimiento

**ELABORÓ**

C. Paola Miranda Cruz

Nombre Firma Cargo

**Vo. Bo.**

Ing. Salvador Escotto Munguía

Nombre Firma Cargo





PbRM-08b FICHA TÉCNICA DE SEGUIMIENTO DE INDICADORES ESTRATÉGICOS O DE GESTIÓN 2021

PILAR DE DESARROLLO/EJE TRANSVERSAL: Eje transversal II: Gobierno Moderno, Capaz y Responsable
TEMA DE DESARROLLO: Gestión para Resultados y evaluación del desempeño
PROGRAMA PRESUPUESTARIO: 01050206 Consolidación de la administración pública de resultados
PROYECTO: 010502060401 Simplificación y modernización de la administración pública
OBJETIVO DEL PROGRAMA PRESUPUESTARIO: Comprende el conjunto de actividades y herramientas para coadyuvar a que la actuación de los servidores públicos sea eficaz, eficiente y transparente, a fin de generar resultados con apego a los principios de legalidad, objetividad, profesionalismo, honradez, lealtad, imparcialidad, eficiencia, eficacia, equidad, transparencia, economía, integridad, que permitan la toma de decisiones sobre la aplicación de los recursos públicos con el objeto de mejorar la calidad del gasto público y la rendición de cuentas.
DEPENDENCIA GENERAL: 000 ÁREA DE ADMINISTRACIÓN
DEPENDENCIA AUXILIAR: 307 ADMINISTRACION Y FINANZAS

ESTRUCTURA DEL INDICADOR

NOMBRE DEL INDICADOR: Porcentaje de Porcentaje de cumplimiento en la elaboración y publicación del Programa Anual de Mejora Regulatoria.
FÓRMULA DE CÁLCULO: (ELABORACIÓN Y PUBLICACIÓN DEL PROGRAMA ANUAL DE MEJORA REGULATORIA / DOCUMENTO PROGRAMADO A ELABORAR Y PUBLICAR) \* 100
INTERPRETACIÓN: Expresa el porcentaje de Porcentaje de cumplimiento en la elaboración y publicación del Programa Anual de Mejora Regulatoria.
DIMENSIÓN QUE ATIENDE: Eficacia FRECUENCIA DE MEDICIÓN: 1
FACTOR DE COMPARACIÓN: 100 TIPO DE INDICADOR: ESTRATÉGICO
DESCRIPCIÓN DEL FACTOR DE COMPARACIÓN: Se comparan los resultados alcanzados respecto al ejercicio anterior, antecedentes de registros administrativos de la unidad de trabajo y fuentes oficiales.

CALENDARIZACIÓN CUARTO TRIMESTRE

Table with 12 columns: VARIABLES DEL INDICADOR, UNIDAD DE MEDIDA, TIPO DE OPERACIÓN, META ANUAL, and two sub-tables for AVANCE TRIMESTRAL and AVANCE ACUMULADO.

COMPORTAMIENTO DEL INDICADOR

DESCRIPCIÓN DE LA META ANUAL: Expresa el porcentaje de

Summary table for AVANCE TRIMESTRAL and AVANCE ACUMULADO with columns for META ANUAL, PROG., ALCANZADO, EF%, and SEMÁFORO.

DESCRIPCIÓN DE RESULTADOS Y JUSTIFICACIÓN EN CASO DE VARIACIÓN SUPERIOR A +- 10 POR CIENTO RESPECTO A LO PROGRAMADO

D Los resultados estan en funcion de la meta programada

EVALUACIÓN DEL INDICADOR

El indicador obtuvo un resultado positivo, por lo que se exhorta a mantener el nivel de cumplimiento

ELABORÓ

C. Paola Miranda Cruz

Nombre Firma Cargo

Handwritten signature of C. Paola Miranda Cruz



Vo. Bo.

Ing. Salvador Escotto Munguía

Nombre Firma Cargo

Handwritten signature of Ing. Salvador Escotto Munguía





**PbRM-08b FICHA TÉCNICA DE SEGUIMIENTO DE INDICADORES ESTRATÉGICOS O DE GESTIÓN 2021**

**PILAR DE DESARROLLO/EJE TRANSVERSAL:** Eje transversal II: Gobierno Moderno, Capaz y Responsable

**TEMA DE DESARROLLO:** Gestión para Resultados y evaluación del desempeño

**PROGRAMA PRESUPUESTARIO:** 01050206 Consolidación de la administración pública de resultados

**PROYECTO:** 010502060401 Simplificación y modernización de la administración pública

**OBJETIVO DEL PROGRAMA PRESUPUESTARIO:** Comprende el conjunto de actividades y herramientas para coadyuvar a que la actuación de los servidores públicos sea eficaz, eficiente y transparente, a fin de generar resultados con apego a los principios de legalidad, objetividad, profesionalismo, honradez, lealtad, imparcialidad, eficiencia, eficacia, equidad, transparencia, economía, integridad, que permitan la toma de decisiones sobre la aplicación de los recursos públicos con el objeto de mejorar la calidad del gasto público y la rendición de cuentas.

**DEPENDENCIA GENERAL:** D00 ÁREA DE ADMINISTRACIÓN

**DEPENDENCIA AUXILIAR:** 307 ADMINISTRACION Y FINANZAS

**ESTRUCTURA DEL INDICADOR**

**NOMBRE DEL INDICADOR:** Porcentaje de **Porcentaje de propuestas al marco regulatorio municipal aprobadas.**

**FÓRMULA DE CÁLCULO:** (PROPUESATAS AL MARCO REGULATORIO MUNICIPAL APROBADAS / PROPUESATAS AL MARCO REGULATORIO MUNICIPAL RECIBIDAS) \* 100

**INTERPRETACIÓN:** Expresa el porcentaje de Porcentaje de propuestas al marco regulatorio municipal aprobadas.

**DIMENSIÓN QUE ATIENDE:** Eficacia **FRECUENCIA DE MEDICIÓN:** 1

**FACTOR DE COMPARACIÓN:** 100 **TIPO DE INDICADOR:** GESTIÓN

**DESCRIPCIÓN DEL FACTOR DE COMPARACIÓN:** Se comparan los resultados alcanzados respecto al ejercicio anterior ,antecedentes de registros administrativos de la unidad de trabajo y fuentes oficiales.

**CALENDARIZACIÓN CUARTO TRIMESTRE**

VARIABLES DEL INDICADOR	UNIDAD DE MEDIDA	TIPO DE OPERACIÓN	META ANUAL	AVANCE TRIMESTRAL			AVANCE ACUMULADO				
				PROGR.	%	ALCANZADO	%	PROGR.	%	ALCANZADO	%
A PROPUESTAS AL MARCO REGULATORIO MUNICIPAL APROBADAS	Reporte	Sumable	4	1	25.0%	1	100.0%	4	100.0%	4	100.0%
PROPUESTAS AL MARCO REGULATORIO MUNICIPAL RECIBIDAS	Reporte	Sumable	4	1	25.0%	1	100.0%	4	100.0%	4	100.0%
<b>RESULTADO ESPERADO:</b>			4	1	25.0%	1	100.0%	4	100.0%	4	100.0%

**COMPORTAMIENTO DEL INDICADOR**

**DESCRIPCIÓN DE LA META ANUAL:** Expresa el porcentaje de

META ANUAL	AVANCE TRIMESTRAL			AVANCE ACUMULADO				
	PROG.	ALCANZADO	EF%	SEMÁFORO	PROG.	ALCANZADO	EF%	SEMÁFORO
4	1	1	100.0%	🟢	4	4	100.0%	🟢

**DESCRIPCIÓN DE RESULTADOS Y JUSTIFICACIÓN EN CASO DE VARIACIÓN SUPERIOR A +- 10 POR CIENTO RESPECTO A LO PROGRAMADO**

D Los resultados estan en funcion de la meta programada

**EVALUACIÓN DEL INDICADOR**

El indicador obtuvo un resultado positivo, por lo que se exhorta a mantener el nivel de cumplimiento

**ELABORÓ**

C. Paola Miranda Cruz

Nombre Firma Cargo



**Vo. Bo.**

Ing. Salvador Escotto Munguía

Nombre Firma Cargo



**PBRM-08b FICHA TÉCNICA DE SEGUIMIENTO DE INDICADORES ESTRATÉGICOS O DE GESTIÓN 2021**

**PILAR DE DESARROLLO/EJE TRANSVERSAL:** Eje transversal II: Gobierno Moderno, Capaz y Responsable

**TEMA DE DESARROLLO:** Gestión para Resultados y evaluación del desempeño

**PROGRAMA PRESUPUESTARIO:** 01050206 Consolidación de la administración pública de resultados

**PROYECTO:** 010502060401 Simplificación y modernización de la administración pública

**OBJETIVO DEL PROGRAMA PRESUPUESTARIO:** Comprende el conjunto de actividades y herramientas para coadyuvar a que la actuación de los servidores públicos sea eficaz, eficiente y transparente, a fin de generar resultados con apego a los principios de legalidad, objetividad, profesionalismo, honradez, lealtad, imparcialidad, eficiencia, eficacia, equidad, transparencia, economía, integridad, que permitan la toma de decisiones sobre la aplicación de los recursos públicos con el objeto de mejorar la calidad del gasto público y la rendición de cuentas.

**DEPENDENCIA GENERAL:** D00 ÁREA DE ADMINISTRACIÓN

**DEPENDENCIA AUXILIAR:** 307 ADMINISTRACION Y FINANZAS

**ESTRUCTURA DEL INDICADOR**

**NOMBRE DEL INDICADOR:** Porcentaje de **Porcentaje de trámites y servicios integrados o actualizados**

**FÓRMULA DE CÁLCULO:** (TRAMITES Y SERVICIOS INTEGRADOS Y/O ACTUALIZADOS EN EL CATÁLOGO / TOTAL DE TRÁMITES Y SERVICIOS) \* 100

**INTERPRETACIÓN:** Expresa el porcentaje de **Porcentaje de trámites y servicios integrados o actualizados**

**DIMENSIÓN QUE ATIENDE:** Eficacia **FRECUENCIA DE MEDICIÓN:** 1

**FACTOR DE COMPARACIÓN:** 100 **TIPO DE INDICADOR:** GESTIÓN

**DESCRIPCIÓN DEL FACTOR DE COMPARACIÓN:** Se comparan los resultados alcanzados respecto al ejercicio anterior ,antecedentes de registros administrativos de la unidad de trabajo y fuentes oficiales.

**CALENDARIZACIÓN CUARTO TRIMESTRE**

VARIABLES DEL INDICADOR	UNIDAD DE MEDIDA	TIPO DE OPERACIÓN	META ANUAL	AVANCE TRIMESTRAL				AVANCE ACUMULADO			
				PROGR.	%	ALCANZADO	%	PROG.	%	ALCANZADO	%
TRÁMITES Y SERVICIOS INTEGRADOS Y/O ACTUALIZADOS EN EL CATÁLOGO	Informe	Sumable	4	1	25.0%	1	100.0%	4	100.0%	4	100.0%
TOTAL DE TRÁMITES Y SERVICIOS	Informe	Sumable	4	1	25.0%	1	100.0%	4	100.0%	4	100.0%
<b>RESULTADO ESPERADO:</b>			4	1	25.0%	1	100.0%	4	100.0%	4	100.0%

**COMPORTAMIENTO DEL INDICADOR**

**DESCRIPCIÓN DE LA META ANUAL:** Expresa el porcentaje de

META ANUAL	PROG.	AVANCE TRIMESTRAL			AVANCE ACUMULADO		
		ALCANZADO	EF%	SEMÁFORO	ALCANZADO	EF%	SEMÁFORO
4	1	1	100.0%	Verde	4	100.0%	Verde

**DESCRIPCIÓN DE RESULTADOS Y JUSTIFICACIÓN EN CASO DE VARIACIÓN SUPERIOR A +- 10 POR CIENTO RESPECTO A LO PROGRAMADO**

D Los resultados estan en funcion de la meta programada

**EVALUACIÓN DEL INDICADOR**

El indicador obtuvo un resultado positivo, por lo que se exhorta a mantener el nivel de cumplimiento

**ELABORÓ**

C. Paola Miranda Cruz

Nombre Firma Cargo



**Vo. Bo.**

Ing. Salvador Escotto Munguía

Nombre Firma Cargo





**PbRM-08b FICHA TÉCNICA DE SEGUIMIENTO DE INDICADORES ESTRATÉGICOS O DE GESTIÓN 2021**

**PILAR DE DESARROLLO/EJE TRANSVERSAL:** Eje transversal II: Gobierno Moderno, Capaz y Responsable  
**TEMA DE DESARROLLO:** Gestión para Resultados y evaluación del desempeño  
**PROGRAMA PRESUPUESTARIO:** 01050207 Consolidación de la administración pública de resultados  
**PROYECTO:** 010502060401 Simplificación y modernización de la administración pública  
**OBJETIVO DEL PROGRAMA PRESUPUESTARIO:** Comprende el conjunto de actividades y herramientas para coadyuvar a que la actuación de los servidores públicos sea eficaz, eficiente y transparente, a fin de generar resultados con apego a los principios de legalidad, objetividad, profesionalismo, honradez, lealtad, imparcialidad, eficiencia, eficacia, equidad, transparencia, economía, integridad, que permitan la toma de decisiones sobre la aplicación de los recursos públicos con el objeto de mejorar la calidad del gasto público y la rendición de cuentas.  
**DEPENDENCIA GENERAL:** D00 ÁREA DE ADMINISTRACIÓN  
**DEPENDENCIA AUXILIAR:** 307 ADMINISTRACION Y FINANZAS

**ESTRUCTURA DEL INDICADOR**

**NOMBRE DEL INDICADOR:** Porcentaje de **Porcentaje de supervisiones realizadas para verificar la puntualidad y asistencia de los servidores públicos.**  
**FÓRMULA DE CÁLCULO:** (SUPERVISIONES REALIZADAS PARA VERIFICAR LA PUNTUALIDAD Y ASISTENCIA DE LOS SERVIDORES PÚBLICOS / SUPERVISIONES PROGRAMADAS PARA VERIFICAR LA PUNTUALIDAD Y ASISTENCIA DE LOS SERVIDORES PÚBLICO) \* 100  
**INTERPRETACIÓN:** Expresa el porcentaje de Porcentaje de supervisiones realizadas para verificar la puntualidad y asistencia de los servidores públicos.  
**DIMENSIÓN QUE ATIENDE:** Eficacia **FRECUENCIA DE MEDICIÓN:** 6  
**FACTOR DE COMPARACIÓN:** 100 **TIPO DE INDICADOR:** GESTIÓN  
**DESCRIPCIÓN DEL FACTOR DE COMPARACIÓN:** Se comparan los resultados alcanzados respecto al ejercicio anterior ,antecedentes de registros administrativos de la unidad de trabajo y fuentes oficiales.

**CALENDARIZACIÓN CUARTO TRIMESTRE**

VARIABLES DEL INDICADOR	UNIDAD DE MEDIDA	TIPO DE OPERACIÓN	META ANUAL	AVANCE TRIMESTRAL			AVANCE ACUMULADO			
				PROGR.	%	ALCANZADO	PROG.	%	ALCANZADO	%
A SUPERVISIONES REALIZADAS PARA VERIFICAR LA PUNTUALIDAD Y ASISTENCIA DE LOS	Reporte	Sumable	24	6	25.0%	6	24	100.0%	24	100.0%
SUPERVISIONES PROGRAMADAS PARA VERIFICAR LA PUNTUALIDAD Y ASISTENCIA DE	Reporte	Sumable	24	6	25.0%	6	24	100.0%	24	100.0%
<b>RESULTADO ESPERADO:</b>			24	6	25.0%	6	24	100.0%	24	100.0%

**COMPORTAMIENTO DEL INDICADOR**

**DESCRIPCIÓN DE LA META ANUAL:** Expresa el porcentaje de

META ANUAL	AVANCE TRIMESTRAL				AVANCE ACUMULADO			
	PROG.	ALCANZADO	EF%	SEMÁFORO	PROG.	ALCANZADO	EF%	SEMÁFORO
24	6	6	100.0%	🟢	24	24	100.0%	🟢

**DESCRIPCIÓN DE RESULTADOS Y JUSTIFICACIÓN EN CASO DE VARIACIÓN SUPERIOR A +- 10 POR CIENTO RESPECTO A LO PROGRAMADO**

D Los resultados estan en funcion de la meta programada

**EVALUACIÓN DEL INDICADOR**

El indicador obtuvo un resultado positivo, por lo que se exhorta a mantener el nivel de cumplimiento

**ELABORÓ**

C. Paola Miranda Cruz

Nombre Firma Cargo



**Vo. Bo.**

Ing. Salvador Escotto Munguía

Nombre Firma Cargo



**PbRM-08b FICHA TÉCNICA DE SEGUIMIENTO DE INDICADORES ESTRATÉGICOS O DE GESTIÓN 2021**

**PILAR DE DESARROLLO/EJE TRANSVERSAL:** Eje transversal II: Gobierno Moderno, Capaz y Responsable

**TEMA DE DESARROLLO:** Gestión para Resultados y evaluación del desempeño

**PROGRAMA PRESUPUESTARIO:** 01050208 Consolidación de la administración pública de resultados

**PROYECTO:** 010502060401 Simplificación y modernización de la administración pública

**OBJETIVO DEL PROGRAMA PRESUPUESTARIO:** Comprende el conjunto de actividades y herramientas para coadyuvar a que la actuación de los servidores públicos sea eficaz, eficiente y transparente, a fin de generar resultados con apego a los principios de legalidad, objetividad, profesionalismo, honradez, lealtad, imparcialidad, eficiencia, equidad, transparencia, economía, integridad, que permitan la toma de decisiones sobre la aplicación de los recursos públicos con el objeto de mejorar la calidad del gasto público y la rendición de cuentas.

**DEPENDENCIA GENERAL:** 000 ÁREA DE ADMINISTRACIÓN

**DEPENDENCIA AUXILIAR:** 307 ADMINISTRACIÓN Y FINANZAS

**ESTRUCTURA DEL INDICADOR**

**NOMBRE DEL INDICADOR:** Porcentaje de **Porcentaje de bienes muebles e inmuebles inventariados**

**FÓRMULA DE CÁLCULO:**  $(\text{BIENES MUEBLES E INMUEBLES REGISTRADOS EN EL INVENTARIO DEL MUNICIPIO} / \text{BIENES MUEBLES E INMUEBLES EN PROCESO DE REGISTRO EN EL INVENTARIO DEL MUNICIPIO}) * 100$

**INTERPRETACIÓN:** Expresa el porcentaje de Porcentaje de bienes muebles e inmuebles inventariados

**DIMENSIÓN QUE ATIENDE:** Eficacia **FRECUENCIA DE MEDICIÓN:** 1

**FACTOR DE COMPARACIÓN:** 100 **TIPO DE INDICADOR:** GESTIÓN

**DESCRIPCIÓN DEL FACTOR DE COMPARACIÓN:** Se comparan los resultados alcanzados respecto al ejercicio anterior ,antecedentes de registros administrativos de la unidad de trabajo y fuentes oficiales.

**CALENDARIZACIÓN CUARTO TRIMESTRE**

VARIABLES DEL INDICADOR	UNIDAD DE MEDIDA	TIPO DE OPERACIÓN	META ANUAL	AVANCE TRIMESTRAL			AVANCE ACUMULADO				
				PROGR.	%	ALCANZADO	%	ALCANZADO	%		
A BIENES MUEBLES E INMUEBLES REGISTRADOS EN EL INVENTARIO DEL MUNICIPIO	Inventario	Sumable	2	1	50.0%	1	100.0%	2	100.0%	2	100.0%
BIENES MUEBLES E INMUEBLES EN PROCESO DE REGISTRO EN EL INVENTARIO DEL	Inventario	Sumable	2	1	50.0%	1	100.0%	2	100.0%	2	100.0%
<b>RESULTADO ESPERADO:</b>			2	1	50.0%	1	100.0%	2	100.0%	2	100.0%

**COMPORTAMIENTO DEL INDICADOR**

**DESCRIPCIÓN DE LA META ANUAL:** Expresa el porcentaje de

META ANUAL	PROG.	AVANCE TRIMESTRAL			AVANCE ACUMULADO			
		ALCANZADO	EF%	SEMÁFORO	PROG.	ALCANZADO	EF%	SEMÁFORO
2	1	1	100.0%	SEMÁFORO	2	2	100.0%	SEMÁFORO

**DESCRIPCIÓN DE RESULTADOS Y JUSTIFICACIÓN EN CASO DE VARIACIÓN SUPERIOR A +- 10 POR CIENTO RESPECTO A LO PROGRAMADO**

D Los resultados estan en funcion de la meta programada

**EVALUACIÓN DEL INDICADOR**

El indicador obtuvo un resultado positivo, por lo que se exhorta a mantener el nivel de cumplimiento

**ELABORÓ**

C. Paola Miranda Cruz

Nombre Firma Cargo

*[Handwritten signature]*

**Vo. Bo.**

Ing. Salvador Escotto Munguía

Nombre Firma Cargo

*[Handwritten signature]*







**PbRM-08b FICHA TÉCNICA DE SEGUIMIENTO DE INDICADORES ESTRATÉGICOS O DE GESTIÓN 2021**

**PILAR DE DESARROLLO/EJE TRANSVERSAL:** Eje transversal II: Gobierno Moderno, Capaz y Responsable

**TEMA DE DESARROLLO:** Gestión para Resultados y evaluación del desempeño

**PROGRAMA PRESUPUESTARIO:** 01050209 Consolidación de la administración pública de resultados

**PROYECTO:** 010502060401 Simplificación y modernización de la administración pública

**OBJETIVO DEL PROGRAMA PRESUPUESTARIO:** Comprende el conjunto de actividades y herramientas para coadyuvar a que la actuación de los servidores públicos sea eficaz, eficiente y transparente, a fin de generar resultados con apego a los principios de legalidad, objetividad, profesionalismo, honradez, lealtad, imparcialidad, eficiencia, eficacia, equidad, transparencia, economía, integridad, que permitan la toma de decisiones sobre la aplicación de los recursos públicos con el objeto de mejorar la calidad del gasto público y la rendición de cuentas.

**DEPENDENCIA GENERAL:** D00 ÁREA DE ADMINISTRACIÓN

**DEPENDENCIA AUXILIAR:** 307 ADMINISTRACION Y FINANZAS

**ESTRUCTURA DEL INDICADOR**

**NOMBRE DEL INDICADOR:** Porcentaje de **Tasa de variación en la distribución de insumos a las áreas administrativas para la prestación y otorgamiento de bienes y servicios**

**FÓRMULA DE CÁLCULO:** (EROGACIONES POR CONCEPTO DE INSUMOS A LAS ÁREAS ADMINISTRATIVAS PARA LA PRESTACIÓN Y OTORGAMIENTO DE / EROGACIONES POR CONCEPTO DE INSUMOS A LAS ÁREAS ADMINISTRATIVAS PARA LA PRESTACIÓN Y OTORGAMIENTO DE)-1 \* 100

**INTERPRETACIÓN:** Expresa el porcentaje de Tasa de variación en la distribución de insumos a las áreas administrativas para la prestación y otorgamiento de bienes y servicios

**DIMENSIÓN QUE ATIENDE:** Eficacia **FRECUENCIA DE MEDICIÓN:** 1

**FACTOR DE COMPARACIÓN:** 100 **TIPO DE INDICADOR:** GESTIÓN

**DESCRIPCIÓN DEL FACTOR DE COMPARACIÓN:** Se comparan los resultados alcanzados respecto al ejercicio anterior ,antecedentes de registros administrativos de la unidad de trabajo y fuentes oficiales.

**CALENDARIZACIÓN CUARTO TRIMESTRE**

VARIABLES DEL INDICADOR	UNIDAD DE MEDIDA	TIPO DE OPERACIÓN	META ANUAL	AVANCE TRIMESTRAL				AVANCE ACUMULADO			
				PROG.	%	ALCANZADO	%	PROG.	%	ALCANZADO	%
EROGACIONES POR CONCEPTO DE INSUMOS A LAS ÁREAS ADMINISTRATIVAS PARA LA	Reporte	Sumable	4	1	25.0%	1	100.0%	4	100.0%	4	100.0%
EROGACIONES POR CONCEPTO DE INSUMOS A LAS ÁREAS ADMINISTRATIVAS PARA LA	Reporte	Sumable	4	1	25.0%	1	100.0%	4	100.0%	4	100.0%
<b>RESULTADO ESPERADO:</b>			4	1	25.0%	1	100.0%	4	100.0%	4	100.0%

**COMPORTAMIENTO DEL INDICADOR**

**DESCRIPCIÓN DE LA META ANUAL:** Expresa el porcentaje de

META ANUAL	AVANCE TRIMESTRAL				AVANCE ACUMULADO			
	PROG.	ALCANZADO	EF%	SEMÁFORO	PROG.	ALCANZADO	EF%	SEMÁFORO
4	1	1	100.0%	SEMÁFORO	4	4	100.0%	SEMÁFORO

**DESCRIPCIÓN DE RESULTADOS Y JUSTIFICACIÓN EN CASO DE VARIACIÓN SUPERIOR A +- 10 POR CIENTO RESPECTO A LO PROGRAMADO**

D Los resultados estan en funcion de la meta programada

**EVALUACIÓN DEL INDICADOR**

El indicador obtuvo un resultado positivo, por lo que se exhorta a mantener el nivel de cumplimiento

**ELABORÓ**

C. Paola Miranda Cruz

Nombre Firma Cargo



**Vo. Bo.**

Ing. Salvador Escotto Munguía

Nombre Firma Cargo



**PbRM-08b FICHA TÉCNICA DE SEGUIMIENTO DE INDICADORES ESTRATÉGICOS O DE GESTIÓN 2021**

**PILAR DE DESARROLLO/EJE TRANSVERSAL:** Eje transversal II: Gobierno Moderno, Capaz y Responsable

**TEMA DE DESARROLLO:** Gestión para Resultados y evaluación del desempeño

**PROGRAMA PRESUPUESTARIO:** 01050210 Consolidación de la administración pública de resultados

**PROYECTO:** 010502060401 Simplificación y modernización de la administración pública

**OBJETIVO DEL PROGRAMA PRESUPUESTARIO:** Comprende el conjunto de actividades y herramientas para coadyuvar a que la actuación de los servidores públicos sea eficaz, eficiente y transparente, a fin de generar resultados con apego a los principios de legalidad, objetividad, profesionalismo, honradez, lealtad, imparcialidad, eficiencia, eficacia, equidad, transparencia, economía, integridad, que permitan la toma de decisiones sobre la aplicación de los recursos públicos con el objeto de mejorar la calidad del gasto público y la rendición de cuentas.

**DEPENDENCIA GENERAL:** D00 ÁREA DE ADMINISTRACIÓN

**DEPENDENCIA AUXILIAR:** 307 ADMINISTRACION Y FINANZAS

**ESTRUCTURA DEL INDICADOR**

**NOMBRE DEL INDICADOR:** Porcentaje de **Porcentaje de recursos ejercidos en adquisiciones**

**FÓRMULA DE CÁLCULO:** (MONTO POR CONCEPTO DE ADQUISICIONES EJERCIDO / MONTO POR CONCEPTO DE ADQUISICIONES PROGRAMADAS) \* 100

**INTERPRETACIÓN:** Expresa el porcentaje de Porcentaje de recursos ejercidos en adquisiciones

**DIMENSIÓN QUE ATIENDE:** Eficacia **FRECUENCIA DE MEDICIÓN:** 1

**FACTOR DE COMPARACIÓN:** 100 **TIPO DE INDICADOR:** GESTIÓN

**DESCRIPCIÓN DEL FACTOR DE COMPARACIÓN:** Se comparan los resultados alcanzados respecto al ejercicio anterior, antecedentes de registros administrativos de la unidad de trabajo y fuentes oficiales.

**CALENDARIZACIÓN CUARTO TRIMESTRE**

VARIABLES DEL INDICADOR	UNIDAD DE MEDIDA	TIPO DE OPERACIÓN	META ANUAL	AVANCE TRIMESTRAL				AVANCE ACUMULADO			
				PROGR.	%	ALCANZADO	%	PROG.	%	ALCANZADO	%
MONTO POR CONCEPTO DE ADQUISICIONES EJERCIDO	Reporte	Sumable	4	1	25.0%	1	100.0%	4	100.0%	4	100.0%
MONTO POR CONCEPTO DE ADQUISICIONES PROGRAMADAS	Reporte	Sumable	4	1	25.0%	1	100.0%	4	100.0%	4	100.0%
<b>RESULTADO ESPERADO:</b>			4	1	25.0%	1	100.0%	4	100.0%	4	100.0%

**COMPORTAMIENTO DEL INDICADOR**

**DESCRIPCIÓN DE LA META ANUAL:** Expresa el porcentaje de

META ANUAL	AVANCE TRIMESTRAL				AVANCE ACUMULADO			
	PROG.	ALCANZADO	EF%	SEMÁFORO	PROG.	ALCANZADO	EF%	SEMÁFORO
4	1	1	100.0%	🟢	4	4	100.0%	🟢

**DESCRIPCIÓN DE RESULTADOS Y JUSTIFICACIÓN EN CASO DE VARIACIÓN SUPERIOR A +- 10 POR CIENTO RESPECTO A LO PROGRAMADO**

D Los resultados estan en funcion de la meta programada

**EVALUACIÓN DEL INDICADOR**

El indicador obtuvo un resultado positivo, por lo que se exhorta a mantener el nivel de cumplimiento

**ELABORÓ**

C. Paola Miranda Cruz

Nombre Firma Cargo

*[Handwritten signature]*



**Vo. Bo.**

Ing. Salvador Escotto Munguía

Nombre Firma Cargo

*[Handwritten signature]*





PbRM-08b FICHA TÉCNICA DE SEGUIMIENTO DE INDICADORES ESTRATÉGICOS O DE GESTIÓN 2021

PILAR DE DESARROLLO/EJE TRANSVERSAL: Eje transversal II: Gobierno Moderno, Capaz y Responsable
TEMA DE DESARROLLO: Gestión para Resultados y evaluación del desempeño
PROGRAMA PRESUPUESTARIO: 01050211 Consolidación de la administración pública de resultados
PROYECTO: 010502060401 Simplificación y modernización de la administración pública
OBJETIVO DEL PROGRAMA PRESUPUESTARIO: Comprende el conjunto de actividades y herramientas para coadyuvar a que la actuación de los servidores públicos sea eficaz, eficiente y transparente, a fin de generar resultados con apego a los principios de legalidad, objetividad, profesionalismo, honradez, lealtad, imparcialidad, eficiencia, eficacia, equidad, transparencia, economía, integridad, que permitan la toma de decisiones sobre la aplicación de los recursos públicos con el objeto de mejorar la calidad del gasto público y la rendición de cuentas.
DEPENDENCIA GENERAL: D00 ÁREA DE ADMINISTRACIÓN
DEPENDENCIA AUXILIAR: 307 ADMINISTRACION Y FINANZAS

ESTRUCTURA DEL INDICADOR

NOMBRE DEL INDICADOR: Porcentaje de Porcentaje de movimientos de personal efectuados.
FORMULA DE CÁLCULO: (MOVIMIENTOS DE ALTAS Y BAJAS EFECTUADOS / MOVIMIENTOS DE ALTAS Y BAJAS EN PROCESO) \* 100
INTERPRETACIÓN: Expresa el porcentaje de Porcentaje de movimientos de personal efectuados.
DIMENSIÓN QUE ATIENDE: Eficacia FRECUENCIA DE MEDICIÓN: 12
FACTOR DE COMPARACIÓN: 100 TIPO DE INDICADOR: GESTIÓN
DESCRIPCIÓN DEL FACTOR DE COMPARACIÓN: Se comparan los resultados alcanzados respecto al ejercicio anterior, antecedentes de registros administrativos de la unidad de trabajo y fuentes oficiales.

CALENDARIZACIÓN CUARTO TRIMESTRE

Table with columns: VARIABLES DEL INDICADOR, UNIDAD DE MEDIDA, TIPO DE OPERACIÓN, META ANUAL, AVANCE TRIMESTRAL (PROGR., %, ALCANZADO, %), AVANCE ACUMULADO (PROG., %, ALCANZADO, %). Rows include MOVIMIENTOS DE ALTAS Y BAJAS EFECTUADOS and MOVIMIENTOS DE ALTAS Y BAJAS EN PROCESO.

COMPORTAMIENTO DEL INDICADOR

DESCRIPCIÓN DE LA META ANUAL: Expresa el porcentaje de

Table with columns: META ANUAL, AVANCE TRIMESTRAL (PROG., ALCANZADO, EF%, SEMÁFORO), AVANCE ACUMULADO (PROG., ALCANZADO, EF%, SEMÁFORO).

DESCRIPCIÓN DE RESULTADOS Y JUSTIFICACIÓN EN CASO DE VARIACIÓN SUPERIOR A +- 10 POR CIENTO RESPECTO A LO PROGRAMADO

D Los resultados estan en funcion de la meta programada

EVALUACIÓN DEL INDICADOR

El indicador obtuvo un resultado positivo, por lo que se exhorta a mantener el nivel de cumplimiento

ELABORÓ

C. Paola Miranda Cruz

Nombre Firma Cargo

Handwritten signature of Paola Miranda Cruz



Vo. Bo.

Ing. Salvador Escotto Munguía

Nombre Firma Cargo

Handwritten signature of Salvador Escotto Munguía



PbRM-08b FICHA TÉCNICA DE SEGUIMIENTO DE INDICADORES ESTRATÉGICOS O DE GESTIÓN 2021

PILAR DE DESARROLLO/EJE TRANSVERSAL: Eje transversal II: Gobierno Moderno, Capaz y Responsable
TEMA DE DESARROLLO: Gestión para Resultados y evaluación del desempeño
PROGRAMA PRESUPUESTARIO: 01050212 Consolidación de la administración pública de resultados
PROYECTO: 010502060401 Simplificación y modernización de la administración pública
OBJETIVO DEL PROGRAMA PRESUPUESTARIO: Comprende el conjunto de actividades y herramientas para coadyuvar a que la actuación de los servidores públicos sea eficaz, eficiente y transparente, a fin de generar resultados con apego a los principios de legalidad, objetividad, profesionalismo, honradez, lealtad, imparcialidad, eficiencia, eficacia, equidad, transparencia, economía, integridad, que permitan la toma de decisiones sobre la aplicación de los recursos públicos con el objeto de mejorar la calidad del gasto público y la rendición de cuentas.
DEPENDENCIA GENERAL: 000 ÁREA DE ADMINISTRACIÓN
DEPENDENCIA AUXILIAR: 307 ADMINISTRACION Y FINANZAS

ESTRUCTURA DEL INDICADOR

NOMBRE DEL INDICADOR: Porcentaje de Porcentaje de verificación al inventario patrimonial municipal
FÓRMULA DE CÁLCULO: (VERIFICACIONES FÍSICAS AL INVENTARIO PATRIMONIAL MUNICIPAL REALIZADAS / VERIFICACIONES FÍSICAS AL INVENTARIO PATRIMONIAL MUNICIPAL PROGRAMADAS) \* 100
INTERPRETACIÓN: Expresa el porcentaje de Porcentaje de verificación al inventario patrimonial municipal
DIMENSIÓN QUE ATIENDE: Eficacia FRECUENCIA DE MEDICIÓN: 3
FACTOR DE COMPARACIÓN: 100 TIPO DE INDICADOR: GESTIÓN
DESCRIPCIÓN DEL FACTOR DE COMPARACIÓN: Se comparan los resultados alcanzados respecto al ejercicio anterior, antecedentes de registros administrativos de la unidad de trabajo y fuentes oficiales.

CALENDARIZACIÓN CUARTO TRIMESTRE

Table with columns: VARIABLES DEL INDICADOR, UNIDAD DE MEDIDA, TIPO DE OPERACIÓN, META ANUAL, AVANCE TRIMESTRAL (PROGR., %, ALCANZADO, %), AVANCE ACUMULADO (PROG., %, ALCANZADO, %). Rows include 'VERIFICACIONES FÍSICAS AL INVENTARIO PATRIMONIAL MUNICIPAL REALIZADAS' and 'VERIFICACIONES FÍSICAS AL INVENTARIO PATRIMONIAL MUNICIPAL PROGRAMADAS'.

COMPORTAMIENTO DEL INDICADOR

Table with columns: META ANUAL, AVANCE TRIMESTRAL (PROG., ALCANZADO, EF%, SEMÁFORO), AVANCE ACUMULADO (PROG., ALCANZADO, EF%, SEMÁFORO). Row shows 12 for meta annual and 100.0% for EF%.

DESCRIPCIÓN DE RESULTADOS Y JUSTIFICACIÓN EN CASO DE VARIACIÓN SUPERIOR A +- 10 POR CIENTO RESPECTO A LO PROGRAMADO

D Los resultados están en función de la meta programada

EVALUACIÓN DEL INDICADOR

El indicador obtuvo un resultado positivo, por lo que se exhorta a mantener el nivel de cumplimiento

ELABORÓ

C. Paola Miranda Cruz

Nombre Firma Cargo

Handwritten signature of C. Paola Miranda Cruz



Vo. Bo.

Ing. Salvador Escotto Munguía

Nombre Firma Cargo

Handwritten signature of Ing. Salvador Escotto Munguía





**PbRM-08b FICHA TÉCNICA DE SEGUIMIENTO DE INDICADORES ESTRATÉGICOS O DE GESTIÓN 2021**

**PILAR DE DESARROLLO/EJE TRANSVERSAL:** EJE TRANSVERSAL 2: GOBIERNO MODERNO, CAPAZ Y RESPONSABLE

**TEMA DE DESARROLLO:** Transparencia y rendición de cuentas

**PROGRAMA PRESUPUESTARIO:** 01080401 Transparencia

**PROYECTO:** 10804010101 Vinculación ciudadana con la administración pública

**OBJETIVO DEL PROGRAMA PRESUPUESTARIO:** Se refiere a la obligación que tiene el sector público en el ejercicio de sus atribuciones para generar un ambiente de confianza, seguridad y franqueza, de tal forma que se tenga informada a la ciudadanía sobre las responsabilidades, procedimientos, reglas, normas y demás información que se genera en el sector, en un marco de abierta participación social y escrutinio público; así como garantizar la protección de sus datos personales en posesión de los sujetos obligados.

**DEPENDENCIA GENERAL:** 800 DIRECCIÓN GENERAL

**DEPENDENCIA AUXILIAR:** 305 SUPERVISION

**ESTRUCTURA DEL INDICADOR**

**NOMBRE DEL INDICADOR:** Porcentaje de **Tasa de variación del resultado de evaluación de la verificación virtual oficiosa del portal IPOMEX Municipal**

**FÓRMULA DE CÁLCULO:** (RESULTADO DE EVALUACIÓN DE LA VERIFICACIÓN VIRTUAL OFICIOSA DEL PORTAL IPOMEX MUNICIPAL EN EL AÑO ACTUAL / RESULTADO DE EVALUACIÓN DE LA VERIFICACIÓN VIRTUAL OFICIOSA DEL PORTAL IPOMEX MUNICIPAL EN EL AÑO ANTERIOR) \* 100

**INTERPRETACIÓN:** Expresa el porcentaje de Tasa de variación del resultado de evaluación de la verificación virtual oficiosa del portal IPOMEX Municipal

**DIMENSIÓN QUE ATIENDE:** Eficacia **FRECUENCIA DE MEDICIÓN:** 1

**FACTOR DE COMPARACIÓN:** 100 **TIPO DE INDICADOR:** ESTRATÉGICO

**DESCRIPCIÓN DEL FACTOR DE COMPARACIÓN:** Se comparan los resultados alcanzados respecto al ejercicio anterior, antecedentes de registros administrativos de la unidad de trabajo y fuentes oficiales.

**CALENDARIZACIÓN CUARTO TRIMESTRE**

VARIABLES DEL INDICADOR	UNIDAD DE MEDIDA	TIPO DE OPERACIÓN	META ANUAL	AVANCE TRIMESTRAL				AVANCE ACUMULADO			
				PROGR.	%	ALCANZADO	%	PROG.	%	ALCANZADO	%
RESULTADO DE EVALUACIÓN DE LA VERIFICACIÓN VIRTUAL OFICIOSA DEL PORTAL	Registro	Sumable	1	1	100.0%	1	100.0%	1	100.0%	1	100.0%
RESULTADO DE EVALUACIÓN DE LA VERIFICACIÓN VIRTUAL OFICIOSA DEL PORTAL	Registro	Sumable	1	1	100.0%	1	100.0%	1	100.0%	1	100.0%
<b>RESULTADO ESPERADO:</b>			1	1	100.0%	1	100.0%	1	100.0%	1	100.0%

**COMPORTAMIENTO DEL INDICADOR**

**DESCRIPCIÓN DE LA META ANUAL:** Expresa el porcentaje de

META ANUAL	AVANCE TRIMESTRAL				AVANCE ACUMULADO			
	PROG.	ALCANZADO	EF%	SEMÁFORO	PROG.	ALCANZADO	EF%	SEMÁFORO
1	1	1	100.0%	VERDE	1	1	100.0%	VERDE

**DESCRIPCIÓN DE RESULTADOS Y JUSTIFICACIÓN EN CASO DE VARIACIÓN SUPERIOR A +- 10 POR CIENTO RESPECTO A LO PROGRAMADO**

D Los resultados están en función de la meta programada

**EVALUACIÓN DEL INDICADOR**

El indicador obtuvo un resultado positivo, por lo que se exhorta a mantener el nivel de cumplimiento

**ELABORÓ**

Mirra Liliana García Rangel

Nombre Firma Cargo



**Vo. Bo.**

C. Miguel Ángel Samano Flores

Nombre Firma Cargo



**PbrM-08b FICHA TÉCNICA DE SEGUIMIENTO DE INDICADORES ESTRATÉGICOS O DE GESTIÓN 2021**

**PILAR DE DESARROLLO/EJE TRANSVERSAL:** EJE TRANSVERSAL 2: GOBIERNO MODERNO, CAPAZ Y RESPONSABLE  
**TEMA DE DESARROLLO:** Transparencia y rendición de cuentas  
**PROGRAMA PRESUPUESTARIO:** 01080401 Transparencia  
**PROYECTO:** 10804010101 Vinculación ciudadana con la administración pública  
**OBJETIVO DEL PROGRAMA PRESUPUESTARIO:** Se refiere a la obligación que tiene el sector público en el ejercicio de sus atribuciones para generar un ambiente de confianza, seguridad y franqueza, de tal forma que se tenga informada a la ciudadanía sobre las responsabilidades, procedimientos, reglas, normas y demás información que se genera en el sector, en un marco de abierta participación social y escrutinio público; así como garantizar la protección de sus datos personales en posesión de los sujetos obligados.  
**DEPENDENCIA GENERAL:** B00 DIRECCIÓN GENERAL  
**DEPENDENCIA AUXILIAR:** 305 SUPERVISION

**ESTRUCTURA DEL INDICADOR**

**NOMBRE DEL INDICADOR:** Porcentaje de **Porcentaje de solicitudes de transparencia y acceso a la información atendidas.**  
**FÓRMULA DE CÁLCULO:** (SOLICITUDES DE TRANSPARENCIA Y ACCESO A LA INFORMACIÓN ATENDIDAS / SOLICITUDES DE TRANSPARENCIA Y ACCESO A LA INFORMACIÓN PRESENTADAS) \* 100  
**INTERPRETACIÓN:** Expresa el porcentaje de Porcentaje de solicitudes de transparencia y acceso a la información atendidas.  
**DIMENSIÓN QUE ATIENDE:** Eficacia **FRECUENCIA DE MEDICIÓN:** 43  
**FACTOR DE COMPARACIÓN:** 100 **TIPO DE INDICADOR:** ESTRATÉGICO  
**DESCRIPCIÓN DEL FACTOR DE COMPARACIÓN:** Se comparan los resultados alcanzados respecto al ejercicio anterior, antecedentes de registros administrativos de la unidad de trabajo y fuentes oficiales.

**CALENDARIZACIÓN CUARTO TRIMESTRE**

VARIABLES DEL INDICADOR	UNIDAD DE MEDIDA	TIPO DE OPERACIÓN	META ANUAL	AVANCE TRIMESTRAL				AVANCE ACUMULADO			
				PROGR.	%	ALCANZADO	%	PROGR.	%	ALCANZADO	%
SOLICITUDES DE TRANSPARENCIA Y ACCESO A LA INFORMACIÓN ATENDIDAS	Registros Administrativos	Sumable	50	43	86.0%	43	100.0%	50	100.0%	50	100.0%
SOLICITUDES DE TRANSPARENCIA Y ACCESO A LA INFORMACIÓN PRESENTADAS	Registros Administrativos	Sumable	50	43	86.0%	43	100.0%	50	100.0%	50	100.0%
<b>RESULTADO ESPERADO:</b>			50	43	86.0%	43	100.0%	50	100.0%	50	100.0%

**COMPORTAMIENTO DEL INDICADOR**

**DESCRIPCIÓN DE LA META ANUAL:** Expresa el porcentaje de

META ANUAL	AVANCE TRIMESTRAL				AVANCE ACUMULADO			
	PROG.	ALCANZADO	EF%	SEMÁFORO	PROG.	ALCANZADO	EF%	SEMÁFORO
50	43	43	100.0%	SEMÁFORO	50	50	100.0%	SEMÁFORO

**DESCRIPCIÓN DE RESULTADOS Y JUSTIFICACIÓN EN CASO DE VARIACIÓN SUPERIOR A +- 10 POR CIENTO RESPECTO A LO PROGRAMADO**

D Los resultados están en función de la meta programada

**EVALUACIÓN DEL INDICADOR**

El indicador obtuvo un resultado positivo, por lo que se exhorta a mantener el nivel de cumplimiento

**ELABORÓ**

Mirna Miliana García Rangel

Nombre Firma Cargo

**Vo. Bo.**

C. Miguel Ángel Samano Flores

Nombre Firma Cargo







**PbrM-08b FICHA TÉCNICA DE SEGUIMIENTO DE INDICADORES ESTRATÉGICOS O DE GESTIÓN 2021**

**PILAR DE DESARROLLO/EJE TRANSVERSAL:** EJE TRANSVERSAL 2: GOBIERNO MODERNO, CAPAZ Y RESPONSABLE  
**TEMA DE DESARROLLO:** Transparencia y rendición de cuentas  
**PROGRAMA PRESUPUESTARIO:** 01080401 Transparencia  
**PROYECTO:** 10804010101 Vinculación ciudadana con la administración pública  
**OBJETIVO DEL PROGRAMA PRESUPUESTARIO:** Se refiere a la obligación que tiene el sector público en el ejercicio de sus atribuciones para generar un ambiente de confianza, seguridad y franqueza, de tal forma que se tenga informada a la ciudadanía sobre las responsabilidades, procedimientos, reglas, normas y demás información que se genera en el sector, en un marco de abierta participación social y escrutinio público, así como garantizar la protección de sus datos personales en posesión de los sujetos obligados.  
**DEPENDENCIA GENERAL:** B00 DIRECCIÓN GENERAL  
**DEPENDENCIA AUXILIAR:** 305 SUPERVISION

**ESTRUCTURA DEL INDICADOR**

**NOMBRE DEL INDICADOR:** Porcentaje de **Porcentaje de cumplimiento de fracciones de la ley de Transparencia y Acceso a la información**  
**FÓRMULA DE CÁLCULO:** (TOTAL DE FRACCIONES ACTUALIZADAS Y PUBLICADAS / TOTAL DE FRACCIONES SEÑALADAS EN LA LEY DE TRANSPARENCIA Y ACCESO A LA INFORMACIÓN) \* 100  
**INTERPRETACIÓN:** Expresa el porcentaje de Porcentaje de cumplimiento de fracciones de la ley de Transparencia y Acceso a la información  
**DIMENSIÓN QUE ATIENDE:** Eficacia **FRECUENCIA DE MEDICIÓN:** 13  
**FACTOR DE COMPARACIÓN:** 100 **TIPO DE INDICADOR:** ESTRATÉGICO  
**DESCRIPCIÓN DEL FACTOR DE COMPARACIÓN:** Se comparan los resultados alcanzados respecto al ejercicio anterior, antecedentes de registros administrativos de la unidad de trabajo y fuentes oficiales.

**CALENDARIZACIÓN CUARTO TRIMESTRE**

VARIABLES DEL INDICADOR	UNIDAD DE MEDIDA	TIPO DE OPERACIÓN	META ANUAL	AVANCE TRIMESTRAL				AVANCE ACUMULADO			
				PROGR.	%	ALCANZADO	%	PROGR.	%	ALCANZADO	%
TOTAL DE FRACCIONES ACTUALIZADAS Y PUBLICADAS	Registros Administrativos	Sumable	50	13	26.0%	13	100.0%	50	100.0%	50	100.0%
TOTAL DE FRACCIONES SEÑALADAS EN LA LEY DE TRANSPARENCIA Y ACCESO A LA	Registros Administrativos	Sumable	50	13	26.0%	13	100.0%	50	100.0%	50	100.0%
<b>RESULTADO ESPERADO:</b>			<b>50</b>	<b>13</b>	<b>26.0%</b>	<b>13</b>	<b>100.0%</b>	<b>50</b>	<b>100.0%</b>	<b>50</b>	<b>100.0%</b>

**COMPORTAMIENTO DEL INDICADOR**

**DESCRIPCIÓN DE LA META ANUAL:** Expresa el porcentaje de

META ANUAL	AVANCE TRIMESTRAL				AVANCE ACUMULADO			
	PROG.	ALCANZADO	EF%	SEMÁFORO	PROG.	ALCANZADO	EF%	SEMÁFORO
50	13	13	100.0%	SEMÁFORO	50	50	100.0%	SEMÁFORO

**DESCRIPCIÓN DE RESULTADOS Y JUSTIFICACIÓN EN CASO DE VARIACIÓN SUPERIOR A +- 10 POR CIENTO RESPECTO A LO PROGRAMADO**

D Los resultados están en función de la meta programada

**EVALUACIÓN DEL INDICADOR**

El indicador obtuvo un resultado positivo, por lo que se exhorta a mantener el nivel de cumplimiento

**ELABORÓ**

Mirna Lilitiana García Rangel

Nombre Firma Cargo



**Vo. Bo.**

C. Miguel Ángel Samano Flores

Nombre Firma Cargo



**PbRM-08b FICHA TÉCNICA DE SEGUIMIENTO DE INDICADORES ESTRATÉGICOS O DE GESTIÓN 2021**

**PILAR DE DESARROLLO/EJE TRANSVERSAL:** EJE TRANSVERSAL 2: GOBIERNO MODERNO, CAPAZ Y RESPONSABLE  
**TEMA DE DESARROLLO:** Transparencia y rendición de cuentas  
**PROGRAMA PRESUPUESTARIO:** 01080401 Transparencia  
**PROYECTO:** 10804010101 Vinculación ciudadana con la administración pública  
**OBJETIVO DEL PROGRAMA PRESUPUESTARIO:** Se refiere a la obligación que tiene el sector público en el ejercicio de sus atribuciones para generar un ambiente de confianza, seguridad y franqueza, de tal forma que se tenga informada a la ciudadanía sobre las responsabilidades, procedimientos, reglas, normas y demás información que se genera en el sector, en un marco de abierta participación social y escrutinio público; así como garantizar la protección de sus datos personales en posesión de los sujetos obligados.  
**DEPENDENCIA GENERAL:** B00 DIRECCIÓN GENERAL  
**DEPENDENCIA AUXILIAR:** 305 SUPERVISIÓN

**ESTRUCTURA DEL INDICADOR**

**NOMBRE DEL INDICADOR:** Porcentaje de **Porcentaje de recursos de revisión resueltos.**  
**FÓRMULA DE CÁLCULO:**  $(\text{RECURSOS DE REVISIÓN RESUELTOS} / \text{RECURSOS DE REVISIÓN PRESENTADOS}) \times 100$   
**INTERPRETACIÓN:** Expresa el porcentaje de **Porcentaje de recursos de revisión resueltos.**  
**DIMENSIÓN QUE ATIENDE:** Eficacia **FRECUENCIA DE MEDICIÓN:** 50  
**FACTOR DE COMPARACIÓN:** 100 **TIPO DE INDICADOR:** ESTRATÉGICO  
**DESCRIPCIÓN DEL FACTOR DE COMPARACIÓN:** Se comparan los resultados alcanzados respecto al ejercicio anterior, antecedentes de registros administrativos de la unidad de trabajo y fuentes oficiales.

**CALENDARIZACIÓN CUARTO TRIMESTRE**

VARIABLES DEL INDICADOR	UNIDAD DE MEDIDA	TIPO DE OPERACIÓN	META ANUAL	AVANCE TRIMESTRAL				AVANCE ACUMULADO			
				PROGR.	%	ALCANZADO	%	PROG.	%	ALCANZADO	%
A RECURSOS DE REVISIÓN RESUELTOS	Registros Administrativos	Sumable	50	50	100.0%	50	100.0%	50	100.0%	50	100.0%
RECURSOS DE REVISIÓN PRESENTADOS	Registros Administrativos	Sumable	50	50	100.0%	50	100.0%	50	100.0%	50	100.0%
<b>RESULTADO ESPERADO:</b>			50	50	100.0%	50	100.0%	50	100.0%	50	100.0%

**COMPORTAMIENTO DEL INDICADOR**

**DESCRIPCIÓN DE LA META ANUAL:** Expresa el porcentaje de

META ANUAL	AVANCE TRIMESTRAL			AVANCE ACUMULADO				
	PROG.	ALCANZADO	EF%	SEMÁFORO	PROG.	ALCANZADO	EF%	SEMÁFORO
50	50	50	100.0%	VERDE	50	50	100.0%	VERDE

**DESCRIPCIÓN DE RESULTADOS Y JUSTIFICACIÓN EN CASO DE VARIACIÓN SUPERIOR A +- 10 POR CIENTO RESPECTO A LO PROGRAMADO**

D Los resultados están en función de la meta programada

**EVALUACIÓN DEL INDICADOR**

El indicador obtuvo un resultado positivo, por lo que se exhorta a mantener el nivel de cumplimiento

**ELABORÓ**

Mirma Liliana García Rangel  
Nombre Firma Cargo



**Vo. Bo.**

C. Miguel Ángel Serrano Flores  
Nombre Firma Cargo





**PbrM-08b FICHA TÉCNICA DE SEGUIMIENTO DE INDICADORES ESTRATÉGICOS O DE GESTIÓN 2021**

**PILAR DE DESARROLLO/EJE TRANSVERSAL:** EJE TRANSVERSAL 2: GOBIERNO MODERNO, CAPAZ Y RESPONSABLE  
**TEMA DE DESARROLLO:** Transparencia y rendición de cuentas  
**PROGRAMA PRESUPUESTARIO:** 01080401 Transparencia  
**PROYECTO:** 10804010101 Vinculación ciudadana con la administración pública  
**OBJETIVO DEL PROGRAMA PRESUPUESTARIO:** Se refiere a la obligación que tiene el sector público en el ejercicio de sus atribuciones para generar un ambiente de confianza, seguridad y franqueza, de tal forma que se tenga informada a la ciudadanía sobre las responsabilidades, procedimientos, reglas, normas y demás información que se genera en el sector, en un marco de abierta participación social y escrutinio público, así como garantizar la protección de sus datos personales en posesión de los sujetos obligados.  
**DEPENDENCIA GENERAL:** B00 DIRECCIÓN GENERAL  
**DEPENDENCIA AUXILIAR:** 305 SUPERVISION

**ESTRUCTURA DEL INDICADOR**

**NOMBRE DEL INDICADOR:** Porcentaje de **Porcentaje de solicitudes de acceso a la información con recurso de revisión.**  
**FÓRMULA DE CÁLCULO:** (NÚMERO DE SOLICITUDES DE INFORMACIÓN CON RECURSO DE REVISIÓN / TOTAL DE SOLICITUDES DE ACCESO A LA INFORMACIÓN ATENDIDAS) \* 100  
**INTERPRETACIÓN:** Expresa el porcentaje de **Porcentaje de solicitudes de acceso a la información con recurso de revisión.**  
**DIMENSIÓN QUE ATIENDE:** Eficacia **FRECUENCIA DE MEDICIÓN:** 50  
**FACTOR DE COMPARACIÓN:** 100 **TIPO DE INDICADOR:** ESTRATÉGICO  
**DESCRIPCIÓN DEL FACTOR DE COMPARACIÓN:** Se comparan los resultados alcanzados respecto al ejercicio anterior, antecedentes de registros administrativos de la unidad de trabajo y fuentes oficiales.

**CALENDARIZACIÓN CUARTO TRIMESTRE**

VARIABLES DEL INDICADOR	UNIDAD DE MEDIDA	TIPO DE OPERACIÓN	META ANUAL	AVANCE TRIMESTRAL				AVANCE ACUMULADO			
				PROGR.	%	ALCANZADO	%	PROGR.	%	ALCANZADO	%
NÚMERO DE SOLICITUDES DE INFORMACIÓN CON RECURSO DE REVISIÓN	Registros Administrativos	Sumable	50	50	100.0%	50	100.0%	50	100.0%	50	100.0%
TOTAL DE SOLICITUDES DE ACCESO A LA INFORMACIÓN ATENDIDAS	Registros Administrativos	Sumable	50	50	100.0%	50	100.0%	50	100.0%	50	100.0%
<b>RESULTADO ESPERADO:</b>			50	50	100.0%	50	100.0%	50	100.0%	50	100.0%

**COMPORTAMIENTO DEL INDICADOR**

**DESCRIPCIÓN DE LA META ANUAL:** Expresa el porcentaje de

META ANUAL	AVANCE TRIMESTRAL			AVANCE ACUMULADO				
	PROG.	ALCANZADO	EF%	SEMÁFORO	PROG.	ALCANZADO	EF%	SEMÁFORO
50	50	50	100.0%	SEMÁFORO	50	50	100.0%	SEMÁFORO

**DESCRIPCIÓN DE RESULTADOS Y JUSTIFICACIÓN EN CASO DE VARIACIÓN SUPERIOR A +- 10 POR CIENTO RESPECTO A LO PROGRAMADO**

D Los resultados están en función de la meta programada

**EVALUACIÓN DEL INDICADOR**

El indicador obtuvo un resultado positivo, por lo que se exhorta a mantener el nivel de cumplimiento

**ELABORÓ**

Mirna Liliana García Kangel  
 Nombre Firma Cargo



**Vo. Bo.**

C. Miguel Ángel Sámano Flores  
 Nombre Firma Cargo



**PbRM-08b FICHA TÉCNICA DE SEGUIMIENTO DE INDICADORES ESTRATÉGICOS O DE GESTIÓN 2021**

**PILAR DE DESARROLLO/EJE TRANSVERSAL:** EJE TRANSVERSAL 2: GOBIERNO MODERNO, CAPAZ Y RESPONSABLE  
**TEMA DE DESARROLLO:** Transparencia y rendición de cuentas  
**PROGRAMA PRESUPUESTARIO:** 01080401 Transparencia  
**PROYECTO:** 10804010101 Vinculación ciudadana con la administración pública  
**OBJETIVO DEL PROGRAMA PRESUPUESTARIO:** Se refiere a la obligación que tiene el sector público en el ejercicio de sus atribuciones para generar un ambiente de confianza, seguridad y franqueza, de tal forma que se tenga informada a la ciudadanía sobre las responsabilidades, procedimientos, reglas, normas y demás información que se genera en el sector, en un marco de abierta participación social y escrutinio público, así como garantizar la protección de sus datos personales en posesión de los sujetos obligados.  
**DEPENDENCIA GENERAL:** 800 DIRECCIÓN GENERAL  
**DEPENDENCIA AUXILIAR:** 305 SUPERVISION

**ESTRUCTURA DEL INDICADOR**

**NOMBRE DEL INDICADOR:** Porcentaje de **Porcentaje de personal capacitado en materia de transparencia y acceso a la información pública y protección de datos personales**

**FÓRMULA DE CÁLCULO:** (NÚMERO DE PERSONAS CAPACITADAS / NÚMERO DE PERSONAS PROGRAMADAS A SER CAPACITADAS) \* 100

**INTERPRETACIÓN:** Expresa el porcentaje de **Porcentaje de personal capacitado en materia de transparencia y acceso a la información pública y protección de datos personales**

**DIMENSIÓN QUE ATIENDE:** Eficacia **FRECUENCIA DE MEDICIÓN:** 50

**FACTOR DE COMPARACIÓN:** 100 **TIPO DE INDICADOR:** GESTIÓN

**DESCRIPCIÓN DEL FACTOR DE COMPARACIÓN:** Se comparan los resultados alcanzados respecto al ejercicio anterior ,antecedentes de registros administrativos de la unidad de trabajo y fuentes oficiales.

**CALENDARIZACIÓN CUARTO TRIMESTRE**

VARIABLES DEL INDICADOR	UNIDAD DE MEDIDA	TIPO DE OPERACIÓN	META ANUAL	AVANCE TRIMESTRAL				AVANCE ACUMULADO			
				PROGR.	%	ALCANZADO	%	PROGR.	%	ALCANZADO	%
NÚMERO DE PERSONAS CAPACITADAS	Registros Administrativos	Sumable	80	50	62.5%	50	100.0%	80	100.0%	80	100.0%
NÚMERO DE PERSONAS PROGRAMADAS A SER CAPACITADAS	Registros Administrativos	Sumable	80	50	62.5%	50	100.0%	80	100.0%	80	100.0%
<b>RESULTADO ESPERADO:</b>			80	50	62.5%	50	100.0%	80	100.0%	80	100.0%

**COMPORTAMIENTO DEL INDICADOR**

**DESCRIPCIÓN DE LA META ANUAL:** Expresa el porcentaje de

META ANUAL	AVANCE TRIMESTRAL				AVANCE ACUMULADO			
	PROG.	ALCANZADO	EF%	SEMÁFORO	PROG.	ALCANZADO	EF%	SEMÁFORO
80	50	50	100.0%	SEMÁFORO	80	80	100.0%	SEMÁFORO

**DESCRIPCIÓN DE RESULTADOS Y JUSTIFICACIÓN EN CASO DE VARIACIÓN SUPERIOR A +- 10 POR CIENTO RESPECTO A LO PROGRAMADO**

D Los resultados están en función de la meta programada

**EVALUACIÓN DEL INDICADOR**

El indicador obtuvo un resultado positivo, por lo que se exhorta a mantener el nivel de cumplimiento

**ELABORÓ**

Mirna Liliana García Rangel  
Nombre Firma Cargo



**Vo. Bo.**

C. Miguel Ángel Sampedro Flores  
Nombre Firma Cargo





PbRM-08b FICHA TÉCNICA DE SEGUIMIENTO DE INDICADORES ESTRATÉGICOS O DE GESTIÓN 2021

PILAR DE DESARROLLO/EJE TRANSVERSAL: EJE TRANSVERSAL 2: GOBIERNO MODERNO, CAPAZ Y RESPONSABLE
TEMA DE DESARROLLO: Transparencia y rendición de cuentas
PROGRAMA PRESUPUESTARIO: 01080401 Transparencia
PROYECTO: 10804010101 Vinculación ciudadana con la administración pública
OBJETIVO DEL PROGRAMA PRESUPUESTARIO: Se refiere a la obligación que tiene el sector público en el ejercicio de sus atribuciones para generar un ambiente de confianza, seguridad y franqueza, de tal forma que se tenga informada a la ciudadanía sobre las responsabilidades, procedimientos, reglas, normas y demás información que se genera en el sector, en un marco de abierta participación social y escrutinio público, así como garantizar la protección de sus datos personales en posesión de los sujetos obligados.
DEPENDENCIA GENERAL: 800 DIRECCIÓN GENERAL
DEPENDENCIA AUXILIAR: 305 SUPERVISION

ESTRUCTURA DEL INDICADOR

NOMBRE DEL INDICADOR: Porcentaje de Porcentaje de seguimiento a los SPH en cumplimiento de sus obligaciones
FORMULA DE CÁLCULO: (TOTAL DE SPH QUE CUMPLEN CON SUS OBLIGACIONES EN MATERIA DE TRANSPARENCIA Y ACCESO A LA INFORMACIÓN / TOTAL DE SPH PARA EL CUMPLIMIENTO DE SUS OBLIGACIONES EN TRANSPARENCIA, EL ACCESO A LA INFORMACIÓN) \* 100
INTERPRETACIÓN: Expresa el porcentaje de Porcentaje de seguimiento a los SPH en cumplimiento de sus obligaciones
DIMENSIÓN QUE ATIENDE: Eficacia FRECUENCIA DE MEDICIÓN: 15
FACTOR DE COMPARACIÓN: 100 TIPO DE INDICADOR: GESTIÓN
DESCRIPCIÓN DEL FACTOR DE COMPARACIÓN: Se comparan los resultados alcanzados respecto al ejercicio anterior, antecedentes de registros administrativos de la unidad de trabajo y fuentes oficiales.

CALENDARIZACIÓN CUARTO TRIMESTRE

Table with columns: VARIABLES DEL INDICADOR, UNIDAD DE MEDIDA, TIPO DE OPERACIÓN, META ANUAL, AVANCE TRIMESTRAL (PROGR., %, ALCANZADO, %), AVANCE ACUMULADO (PROG., %, ALCANZADO, %). Rows include 'TOTAL DE SPH QUE CUMPLEN CON SUS OBLIGACIONES EN MATERIA DE OBLIGACIONES EN TRANSPARENCIA, EL' and 'RESULTADO ESPERADO'.

COMPORTAMIENTO DEL INDICADOR

DESCRIPCIÓN DE LA META ANUAL: Expresa el porcentaje de

Table with columns: META ANUAL, AVANCE TRIMESTRAL (PROG., ALCANZADO, EF%, SEMÁFORO), AVANCE ACUMULADO (PROG., ALCANZADO, EF%, SEMÁFORO). Values: 57, 15, 100.0%, SEMÁFORO.

DESCRIPCIÓN DE RESULTADOS Y JUSTIFICACIÓN EN CASO DE VARIACIÓN SUPERIOR A +- 10 POR CIENTO RESPECTO A LO PROGRAMADO

D Los resultados están en función de la meta programada

EVALUACIÓN DEL INDICADOR

El indicador obtuvo un resultado positivo, por lo que se exhorta a mantener el nivel de cumplimiento

ELABORÓ

Mirna Lilianna García Rangel

Nombre Firma Cargo



Vo. Bo.

C. Miguel Ángel Sarmiento Flores

Nombre Firma Cargo



**PbRM-08b FICHA TÉCNICA DE SEGUIMIENTO DE INDICADORES ESTRATÉGICOS O DE GESTIÓN 2021**

**PILAR DE DESARROLLO/EJE TRANSVERSAL:** PILAR 3 TERRITORIAL: MUNICIPIO ORDENADO, SUSTENTABLE Y RESILIENTE

**TEMA DE DESARROLLO:** Energía asequible y no contaminante

**PROGRAMA PRESUPUESTARIO:** 01080501 Gobierno electrónico

**PROYECTO:** 010805010103 Innovación gubernamental con tecnologías de información

**OBJETIVO DEL PROGRAMA PRESUPUESTARIO:** Engloba todas las actividades o servicios que las administraciones municipales otorgan a la población a través de tecnologías de información, mejorando la eficiencia y eficacia en los procesos facilitando la operación y distribución de información que se brinda a la población.

**DEPENDENCIA GENERAL:** D00 ÁREA DE ADMINISTRACIÓN

**DEPENDENCIA AUXILIAR:** 315 ADMINISTRACION Y FINANZAS

**ESTRUCTURA DEL INDICADOR**

**NOMBRE DEL INDICADOR:** Porcentaje de **Tasa de variación en el número de TIC's adquiridas**

**FÓRMULA DE CÁLCULO:** (TIC'S ADQUIRIDAS EN EL AÑO ACTUAL / TIC'S ADQUIRIDAS EL AÑO ANTERIOR)-1 \* 100

**INTERPRETACIÓN:** Expresa el porcentaje de Tasa de variación en el número de TIC's adquiridas

**DIMENSIÓN QUE ATIENDE:** Eficacia **FRECUENCIA DE MEDICIÓN:** 1

**FACTOR DE COMPARACIÓN:** 100 **TIPO DE INDICADOR:** GESTIÓN

**DESCRIPCIÓN DEL FACTOR DE COMPARACIÓN:** Se comparan los resultados alcanzados respecto al ejercicio anterior ,antecedentes de registros administrativos de la unidad de trabajo y fuentes oficiales.

**CALENDARIZACIÓN CUARTO TRIMESTRE**

VARIABLES DEL INDICADOR	UNIDAD DE MEDIDA	TIPO DE OPERACIÓN	META ANUAL	AVANCE TRIMESTRAL			AVANCE ACUMULADO				
				PROGR.	%	ALCANZADO	PROG.	%	ALCANZADO	%	
TIC'S ADQUIRIDAS EN EL AÑO ACTUAL	Inventario	Sumable	1	1	100.0%	1	100.0%	1	100.0%	1	100.0%
TIC'S ADQUIRIDAS EL AÑO ANTERIOR	Inventario	Sumable	1	1	100.0%	1	100.0%	1	100.0%	1	100.0%
<b>RESULTADO ESPERADO:</b>			1	1	100.0%	1	100.0%	1	100.0%	1	100.0%

**COMPORTAMIENTO DEL INDICADOR**

**DESCRIPCIÓN DE LA META ANUAL:** Expresa el porcentaje de

META ANUAL	AVANCE TRIMESTRAL			AVANCE ACUMULADO				
	PROG.	ALCANZADO	EF%	SEMÁFORO	PROG.	ALCANZADO	EF%	SEMÁFORO
1	1	1	100.0%	SEMÁFORO	1	1	100.0%	SEMÁFORO

**DESCRIPCIÓN DE RESULTADOS Y JUSTIFICACIÓN EN CASO DE VARIACIÓN SUPERIOR A +- 10 POR CIENTO RESPECTO A LO PROGRAMADO**

Los resultados estan en funcion de la meta programada

**EVALUACIÓN DEL INDICADOR**

El indicador obtuvo un resultado positivo, por lo que se exhorta a mantener el nivel de cumplimiento

**ELABORÓ**

C. Paola Miranda Cruz

Nombre Firma Cargo

*[Handwritten signature]*



**Vo. Bo.**

Ing. Salvador Escotto Munguía

Nombre Firma Cargo

*[Handwritten signature]*





**PbRM-08b FICHA TÉCNICA DE SEGUIMIENTO DE INDICADORES ESTRATÉGICOS O DE GESTIÓN 2021**

**PILAR DE DESARROLLO/EJE TRANSVERSAL:** PILAR 3 TERRITORIAL: MUNICIPIO ORDENADO, SUSTENTABLE Y RESILIENTE

**TEMA DE DESARROLLO:** Energía asequible y no contaminante

**PROGRAMA PRESUPUESTARIO:** 01080501 Gobierno electrónico

**PROYECTO:** 010805010103 Innovación gubernamental con tecnologías de información

**OBJETIVO DEL PROGRAMA PRESUPUESTARIO:** Engloba todas las actividades o servicios que las administraciones municipales otorgan a la población a través de tecnologías de información, mejorando la eficiencia y eficacia en los procesos facilitando la operación y distribución de información que se brinda a la población.

**DEPENDENCIA GENERAL:** D00 ÁREA DE ADMINISTRACIÓN

**DEPENDENCIA AUXILIAR:** 315 ADMINISTRACION Y FINANZAS

**ESTRUCTURA DEL INDICADOR**

**NOMBRE DEL INDICADOR:** Porcentaje de **Porcentaje de avance en la prestación de servicios a través de medios electrónicos.**

**FÓRMULA DE CÁLCULO:** (TOTAL DE TRÁMITES MUNICIPALES EN LÍNEA / TOTAL DE TRÁMITES MUNICIPALES POR SUBIR A LA WEB) \* 100

**INTERPRETACIÓN:** Expresa el porcentaje de Porcentaje de avance en la prestación de servicios a través de medios electrónicos.

**DIMENSIÓN QUE ATIENDE:** Eficacia **FRECUENCIA DE MEDICIÓN:** 1

**FACTOR DE COMPARACIÓN:** 100 **TIPO DE INDICADOR:** GESTIÓN

**DESCRIPCIÓN DEL FACTOR DE COMPARACIÓN:** Se comparan los resultados alcanzados respecto al ejercicio anterior, antecedentes de registros administrativos de la unidad de trabajo y fuentes oficiales.

**CALENDARIZACIÓN CUARTO TRIMESTRE**

VARIABLES DEL INDICADOR	UNIDAD DE MEDIDA	TIPO DE OPERACIÓN	META ANUAL	AVANCE TRIMESTRAL			AVANCE ACUMULADO		
				PROGR.	%	ALCANZADO	PROG.	%	ALCANZADO
TOTAL DE TRÁMITES MUNICIPALES EN LÍNEA	Informe	Sumable	1	1	100.0%	1	100.0%	1	100.0%
TOTAL DE TRÁMITES MUNICIPALES POR SUBIR A LA WEB	Informe	Sumable	1	1	100.0%	1	100.0%	1	100.0%
<b>RESULTADO ESPERADO:</b>			1	1	100.0%	1	100.0%	1	100.0%

**COMPORTAMIENTO DEL INDICADOR**

**DESCRIPCIÓN DE LA META ANUAL:** Expresa el porcentaje de

META ANUAL	AVANCE TRIMESTRAL			AVANCE ACUMULADO				
	PROG.	ALCANZADO	EF%	SEMÁFORO	PROG.	ALCANZADO	EF%	SEMÁFORO
1	1	1	100.0%	SEMÁFORO	1	1	100.0%	SEMÁFORO

**DESCRIPCIÓN DE RESULTADOS Y JUSTIFICACIÓN EN CASO DE VARIACIÓN SUPERIOR A +- 10 POR CIENTO RESPECTO A LO PROGRAMADO**

D Los resultados están en función de la meta programada

**EVALUACIÓN DEL INDICADOR**

El indicador obtuvo un resultado positivo, por lo que se exhorta a mantener el nivel de cumplimiento

**ELABORÓ**

C. Paola Miranda Cruz

Nombre Firma Cargo

*[Firma]*



**Vo. Bo.**

Ing. Salvador Escotto Munguía

Nombre Firma Cargo

*[Firma]*



**PbRM-08b FICHA TÉCNICA DE SEGUIMIENTO DE INDICADORES ESTRATÉGICOS O DE GESTIÓN 2021**

**PILAR DE DESARROLLO/EJE TRANSVERSAL:** PILAR 3 TERRITORIAL: MUNICIPIO ORDENADO, SUSTENTABLE Y RESILIENTE  
**TEMA DE DESARROLLO:** Energía asequible y no contaminante  
**PROGRAMA PRESUPUESTARIO:** 01080501 Gobierno electrónico  
**PROYECTO:** 010805010103 Innovación gubernamental con tecnologías de información  
**OBJETIVO DEL PROGRAMA PRESUPUESTARIO:** Engloba todas las actividades o servicios que las administraciones municipales otorgan a la población a través de tecnologías de información, mejorando la eficiencia y eficacia en los procesos facilitando la operación y distribución de información que se brinda a la población.  
**DEPENDENCIA GENERAL:** D00 ÁREA DE ADMINISTRACIÓN  
**DEPENDENCIA AUXILIAR:** 315 ADMINISTRACION Y FINANZAS

**ESTRUCTURA DEL INDICADOR**

**NOMBRE DEL INDICADOR:** Porcentaje de **Porcentaje de procedimientos simplificados enfocados a la prestación de servicios electrónicos.**  
**FÓRMULA DE CÁLCULO:** (TOTAL DE PROCEDIMIENTOS SIMPLIFICADOS ENFOCADOS A LA PRESTACIÓN DE SERVICIOS ELECTRÓNICOS / TOTAL DE PROCEDIMIENTOS IDENTIFICADOS DE PRESTACIÓN DE SERVICIOS ELECTRÓNICOS) \* 100  
**INTERPRETACIÓN:** Expresa el porcentaje de Porcentaje de procedimientos simplificados enfocados a la prestación de servicios electrónicos.  
**DIMENSIÓN QUE ATIENDE:** Eficacia **FRECUENCIA DE MEDICIÓN:** 1  
**FACTOR DE COMPARACIÓN:** 100 **TIPO DE INDICADOR:** GESTIÓN  
**DESCRIPCIÓN DEL FACTOR DE COMPARACIÓN:** Se comparan los resultados alcanzados respecto al ejercicio anterior ,antecedentes de registros administrativos de la unidad de trabajo y fuentes oficiales.

**CALENDARIZACIÓN CUARTO TRIMESTRE**

VARIABLES DEL INDICADOR	UNIDAD DE MEDIDA	TIPO DE OPERACIÓN	META ANUAL	AVANCE TRIMESTRAL				AVANCE ACUMULADO			
				PROGR.	%	ALCANZADO	%	PROG.	%	ALCANZADO	%
TOTAL DE PROCEDIMIENTOS SIMPLIFICADOS ENFOCADOS A LA PRESTACIÓN DE SERVICIOS	Reporte	Sumable	2	1	50.0%	1	100.0%	2	100.0%	2	100.0%
TOTAL DE PROCEDIMIENTOS IDENTIFICADOS DE PRESTACIÓN DE SERVICIOS ELECTRÓNICOS	Reporte	Sumable	2	1	50.0%	1	100.0%	2	100.0%	2	100.0%
<b>RESULTADO ESPERADO:</b>			2	1	50.0%	1	100.0%	2	100.0%	2	100.0%

**COMPORTAMIENTO DEL INDICADOR**

**DESCRIPCIÓN DE LA META ANUAL:** Expresa el porcentaje de

META ANUAL	AVANCE TRIMESTRAL				AVANCE ACUMULADO			
	PROG.	ALCANZADO	EF%	SEMÁFORO	PROG.	ALCANZADO	EF%	SEMÁFORO
2	1	1	100.0%	SEMÁFORO	2	2	100.0%	SEMÁFORO

**DESCRIPCIÓN DE RESULTADOS Y JUSTIFICACIÓN EN CASO DE VARIACIÓN SUPERIOR A +- 10 POR CIENTO RESPECTO A LO PROGRAMADO**

D Los resultados estan en funcion de la meta programada

**EVALUACIÓN DEL INDICADOR**

El indicador obtuvo un resultado positivo, por lo que se exhorta a mantener el nivel de cumplimiento

**ELABORÓ**

C. Paola Miranda Cruz

Nombre Firma Cargo

*[Firma]*



**Vo. Bo.**

Ing. Salvador Escotto Munguía

Nombre Firma Cargo

*[Firma]*





PbRM-08b FICHA TÉCNICA DE SEGUIMIENTO DE INDICADORES ESTRATÉGICOS O DE GESTIÓN 2021

PILAR DE DESARROLLO/EJE TRANSVERSAL: PILAR 3 TERRITORIAL: MUNICIPIO ORDENADO, SUSTENTABLE Y RESILIENTE
TEMA DE DESARROLLO: Energía asequible y no contaminante
PROGRAMA PRESUPUESTARIO: 01080501 Gobierno electrónico
PROYECTO: 010805010103 Innovación gubernamental con tecnologías de información
OBJETIVO DEL PROGRAMA PRESUPUESTARIO: Engloba todas las actividades o servicios que las administraciones municipales otorgan a la población a través de tecnologías de información, mejorando la eficiencia y eficacia en los procesos facilitando la operación y distribución de información que se brinda a la población.
DEPENDENCIA GENERAL: D00 ÁREA DE ADMINISTRACIÓN
DEPENDENCIA AUXILIAR: 315 ADMINISTRACION Y FINANZAS

ESTRUCTURA DEL INDICADOR

NOMBRE DEL INDICADOR: Porcentaje de Porcentaje de avance en la digitalización documental
FÓRMULA DE CÁLCULO: (AVANCE POR UNIDAD ADMINISTRATIVA EN LA DIGITALIZACIÓN DOCUMENTAL / AVANCE PROGRAMADO EN DIGITALIZACIÓN DOCUMENTAL POR UNIDAD ADMINISTRATIVA) \* 100
INTERPRETACIÓN: Expresa el porcentaje de Porcentaje de avance en la digitalización documental
DIMENSIÓN QUE ATIENDE: Eficacia FRECUENCIA DE MEDICIÓN: 1
FACTOR DE COMPARACIÓN: 100 TIPO DE INDICADOR: GESTIÓN
DESCRIPCIÓN DEL FACTOR DE COMPARACIÓN: Se comparan los resultados alcanzados respecto al ejercicio anterior, antecedentes de registros administrativos de la unidad de trabajo y fuentes oficiales.

CALENDARIZACIÓN CUARTO TRIMESTRE

Table with columns: VARIABLES DEL INDICADOR, UNIDAD DE MEDIDA, TIPO DE OPERACIÓN, META ANUAL, AVANCE TRIMESTRAL (PROGR., %, ALCANZADO, %), AVANCE ACUMULADO (PROG., %, ALCANZADO, %). Rows include digitalization metrics and a 'RESULTADO ESPERADO' row.

COMPORTAMIENTO DEL INDICADOR

DESCRIPCIÓN DE LA META ANUAL: Expresa el porcentaje de

Summary table for META ANUAL with columns: META ANUAL, PROG., ALCANZADO, EF%, SEMÁFORO, and corresponding values for AVANCE TRIMESTRAL and AVANCE ACUMULADO.

DESCRIPCIÓN DE RESULTADOS Y JUSTIFICACIÓN EN CASO DE VARIACIÓN SUPERIOR A +- 10 POR CIENTO RESPECTO A LO PROGRAMADO

D Los resultados estan en funcion de la meta programada

EVALUACIÓN DEL INDICADOR

El indicador obtuvo un resultado positivo, por lo que se exhorta a mantener el nivel de cumplimiento

ELABORÓ

C. Paola Miranda Cruz

Nombre Firma Cargo

Handwritten signature of Paola Miranda Cruz



Va. Bo.

Ing. Salvador Escotto Munguía

Nombre Firma Cargo

Handwritten signature of Salvador Escotto Munguía



**PbRM-08b FICHA TÉCNICA DE SEGUIMIENTO DE INDICADORES ESTRATÉGICOS O DE GESTIÓN 2021**

PILAR DE DESARROLLO/EJE TRANSVERSAL: PILAR 3 TERRITORIAL: MUNICIPIO ORDENADO, SUSTENTABLE Y RESILIENTE  
 TEMA DE DESARROLLO: Energía asequible y no contaminante  
 PROGRAMA PRESUPUESTARIO: 01080501 Gobierno electrónico  
 PROYECTO: 010805010103 Innovación gubernamental con tecnologías de información  
 OBJETIVO DEL PROGRAMA PRESUPUESTARIO: Engloba todas las actividades o servicios que las administraciones municipales otorgan a la población a través de tecnologías de información, mejorando la eficiencia y eficacia en los procesos facilitando la operación y distribución de información que se brinda a la población.  
 DEPENDENCIA GENERAL: D00 ÁREA DE ADMINISTRACIÓN  
 DEPENDENCIA AUXILIAR: 315 ADMINISTRACION Y FINANZAS

**ESTRUCTURA DEL INDICADOR**

NOMBRE DEL INDICADOR: Porcentaje de **Porcentaje de cursos de capacitación sobre e-gobierno impartidos**  
 FÓRMULA DE CÁLCULO:  $(\text{CURSOS IMPARTIDOS} / \text{CURSOS PROGRAMADOS}) \times 100$   
 INTERPRETACIÓN: Expresa el porcentaje de **Porcentaje de cursos de capacitación sobre e-gobierno impartidos**  
 DIMENSIÓN QUE ATIENDE: Eficacia FRECUENCIA DE MEDICIÓN: 1  
 FACTOR DE COMPARACIÓN: 100 TIPO DE INDICADOR: GESTIÓN  
 DESCRIPCIÓN DEL FACTOR DE COMPARACIÓN: Se comparan los resultados alcanzados respecto al ejercicio anterior, antecedentes de registros administrativos de la unidad de trabajo y fuentes oficiales.

**CALENDARIZACIÓN CUARTO TRIMESTRE**

VARIABLES DEL INDICADOR	UNIDAD DE MEDIDA	TIPO DE OPERACIÓN	META ANUAL	AVANCE TRIMESTRAL				AVANCE ACUMULADO			
				PROGR.	%	ALCANZADO	%	PROGR.	%	ALCANZADO	%
A CURSOS IMPARTIDOS	Lista de asistencia	Sumable	4	1	25.0%	1	100.0%	4	100.0%	4	100.0%
CURSOS PROGRAMADOS	Lista de asistencia	Sumable	4	1	25.0%	1	100.0%	4	100.0%	4	100.0%
RESULTADO ESPERADO:			4	1	25.0%	1	100.0%	4	100.0%	4	100.0%

**COMPORTAMIENTO DEL INDICADOR**

DESCRIPCIÓN DE LA META ANUAL: Expresa el porcentaje de

META ANUAL	AVANCE TRIMESTRAL				AVANCE ACUMULADO			
	PROG.	ALCANZADO	EF%	SEMÁFORO	PROG.	ALCANZADO	EF%	SEMÁFORO
4	1	1	100.0%	🟢	4	4	100.0%	🟢

DESCRIPCIÓN DE RESULTADOS Y JUSTIFICACIÓN EN CASO DE VARIACIÓN SUPERIOR A +- 10 POR CIENTO RESPECTO A LO PROGRAMADO

D Los resultados están en función de la meta programada

**EVALUACIÓN DEL INDICADOR**

El indicador obtuvo un resultado positivo, por lo que se exhorta a mantener el nivel de cumplimiento

**ELABORÓ**

C. Paola Miranda Cruz

Nombre Firma Cargo



**Vo. Bo.**

Ing. Salvador Escotto Munguía

Nombre Firma Cargo





PbRM-08b FICHA TÉCNICA DE SEGUIMIENTO DE INDICADORES ESTRATÉGICOS O DE GESTIÓN 2021

PILAR DE DESARROLLO/EJE TRANSVERSAL: PILAR 3 TERRITORIAL: MUNICIPIO ORDENADO, SUSTENTABLE Y RESILIENTE
TEMA DE DESARROLLO: Energía asequible y no contaminante
PROGRAMA PRESUPUESTARIO: 01080501 Gobierno electrónico
PROYECTO: 010805010103 Innovación gubernamental con tecnologías de información
OBJETIVO DEL PROGRAMA PRESUPUESTARIO: Engloba todas las actividades o servicios que las administraciones municipales otorgan a la población a través de tecnologías de información, mejorando la eficiencia y eficacia en los procesos facilitando la operación y distribución de información que se brinda a la población.
DEPENDENCIA GENERAL: 000 ÁREA DE ADMINISTRACIÓN
DEPENDENCIA AUXILIAR: 315 ADMINISTRACION Y FINANZAS

ESTRUCTURA DEL INDICADOR

NOMBRE DEL INDICADOR: Porcentaje de Porcentaje de cumplimiento en los mantenimientos realizados a las TIC's.
FÓRMULA DE CÁLCULO: (MANTENIMIENTOS REALIZADOS A LAS TIC'S / TOTAL DE MANTENIMIENTOS A LAS TIC'S PROGRAMADOS) \* 100
INTERPRETACIÓN: Expresa el porcentaje de Porcentaje de cumplimiento en los mantenimientos realizados a las TIC's.
DIMENSIÓN QUE ATIENDE: Eficacia FRECUENCIA DE MEDICIÓN: 1
FACTOR DE COMPARACIÓN: 100 TIPO DE INDICADOR: GESTIÓN
DESCRIPCIÓN DEL FACTOR DE COMPARACIÓN: Se comparan los resultados alcanzados respecto al ejercicio anterior, antecedentes de registros administrativos de la unidad de trabajo y fuentes oficiales.

CALENDARIZACIÓN CUARTO TRIMESTRE

Table with columns: VARIABLES DEL INDICADOR, UNIDAD DE MEDIDA, TIPO DE OPERACIÓN, META ANUAL, AVANCE TRIMESTRAL (PROGR., %, ALCANZADO, %), AVANCE ACUMULADO (PROG., %, ALCANZADO, %). Rows include MANTENIMIENTOS REALIZADOS A LAS TIC'S, TOTAL DE MANTENIMIENTOS A LAS TIC'S PROGRAMADOS, and RESULTADO ESPERADO.

COMPORTAMIENTO DEL INDICADOR

DESCRIPCIÓN DE LA META ANUAL: Expresa el porcentaje de

Table with columns: META ANUAL, AVANCE TRIMESTRAL (PROG., ALCANZADO, EF%, SEMÁFORO), AVANCE ACUMULADO (PROG., ALCANZADO, EF%, SEMÁFORO).

DESCRIPCIÓN DE RESULTADOS Y JUSTIFICACIÓN EN CASO DE VARIACIÓN SUPERIOR A +- 10 POR CIENTO RESPECTO A LO PROGRAMADO

D Los resultados están en función de la meta programada

EVALUACIÓN DEL INDICADOR

El indicador obtuvo un resultado positivo, por lo que se exhorta a mantener el nivel de cumplimiento

ELABORÓ

C. Paola Miranda Cruz

Nombre Firma Cargo

Handwritten signature of C. Paola Miranda Cruz



Va. Bo.

Ing. Salvador Escotto Munguía

Nombre Firma Cargo

Handwritten signature of Ing. Salvador Escotto Munguía



**PbRM-08b FICHA TÉCNICA DE SEGUIMIENTO DE INDICADORES ESTRATÉGICOS O DE GESTIÓN 2021**

PILAR DE DESARROLLO/EJE TRANSVERSAL: PILAR 3 TERRITORIAL: MUNICIPIO ORDENADO, SUSTENTABLE Y RESILIENTE  
 TEMA DE DESARROLLO: Energía asequible y no contaminante  
 PROGRAMA PRESUPUESTARIO: 01080501 Gobierno electrónico  
 PROYECTO: 0108050103 Innovación gubernamental con tecnologías de información  
 OBJETIVO DEL PROGRAMA PRESUPUESTARIO: Engloba todas las actividades o servicios que las administraciones municipales otorgan a la población a través de tecnologías de información, mejorando la eficiencia y eficacia en los procesos facilitando la operación y distribución de información que se brinda a la población.  
 DEPENDENCIA GENERAL: D00 ÁREA DE ADMINISTRACIÓN  
 DEPENDENCIA AUXILIAR: 315 ADMINISTRACION Y FINANZAS

**ESTRUCTURA DEL INDICADOR**

NOMBRE DEL INDICADOR: Porcentaje de **Porcentaje de reportes de incidencias de TIC's atendidos.**  
 FÓRMULA DE CÁLCULO:  $(\text{REPORTES DE INCIDENCIAS DE TIC'S ATENDIDOS} / \text{TOTAL DE REPORTES PRESENTADOS}) * 100$   
 INTERPRETACIÓN: Expresa el porcentaje de **Porcentaje de reportes de incidencias de TIC's atendidos.**  
 DIMENSIÓN QUE ATIENDE: Eficacia FRECUENCIA DE MEDICIÓN: 1  
 FACTOR DE COMPARACIÓN: 100 TIPO DE INDICADOR: GESTIÓN  
 DESCRIPCIÓN DEL FACTOR DE COMPARACIÓN: Se comparan los resultados alcanzados respecto al ejercicio anterior, antecedentes de registros administrativos de la unidad de trabajo y fuentes oficiales.

**CALENDARIZACIÓN CUARTO TRIMESTRE**

VARIABLES DEL INDICADOR	UNIDAD DE MEDIDA	TIPO DE OPERACIÓN	META ANUAL	AVANCE TRIMESTRAL				AVANCE ACUMULADO			
				PROGR.	%	ALCANZADO	%	PROGR.	%	ALCANZADO	%
REPORTES DE INCIDENCIAS DE TIC'S ATENDIDOS	Reporte	Sumable	4	1	25.0%	1	100.0%	4	100.0%	4	100.0%
TOTAL DE REPORTES PRESENTADOS	Reporte	Sumable	4	1	25.0%	1	100.0%	4	100.0%	4	100.0%
RESULTADO ESPERADO:			4	1	25.0%	1	100.0%	4	100.0%	4	100.0%

**COMPORTAMIENTO DEL INDICADOR**

DESCRIPCIÓN DE LA META ANUAL: Expresa el porcentaje de

META ANUAL	AVANCE TRIMESTRAL			AVANCE ACUMULADO				
	PROG.	ALCANZADO	EF%	SEMÁFORO	PROG.	ALCANZADO	EF%	SEMÁFORO
4	1	1	100.0%	SEMÁFORO	4	4	100.0%	SEMÁFORO

DESCRIPCIÓN DE RESULTADOS Y JUSTIFICACIÓN EN CASO DE VARIACIÓN SUPERIOR A +- 10 POR CIENTO RESPECTO A LO PROGRAMADO

D Los resultados estan en funcion de la meta programada

**EVALUACIÓN DEL INDICADOR**

El indicador obtuvo un resultado positivo, por lo que se exhorta a mantener el nivel de cumplimiento

**ELABORÓ**

C. Paola Miranda Cruz

Nombre Firma Cargo

*[Handwritten signature]*



**Vo. Bo.**

Ing. Salvador Escotto Munguía

Nombre Firma Cargo

*[Handwritten signature]*





**PbRM-08b FICHA TÉCNICA DE SEGUIMIENTO DE INDICADORES ESTRATÉGICOS O DE GESTIÓN 2021**

**PILAR DE DESARROLLO/EJE TRANSVERSAL:** PILAR 3 TERRITORIAL: MUNICIPIO ORDENADO, SUSTENTABLE Y RESILIENTE

**TEMA DE DESARROLLO:** Energía asequible y no contaminante

**PROGRAMA PRESUPUESTARIO:** 01080501 Gobierno electrónico

**PROYECTO:** 010805010103 Innovación gubernamental con tecnologías de información

**OBJETIVO DEL PROGRAMA PRESUPUESTARIO:** Engloba todas las actividades o servicios que las administraciones municipales otorgan a la población a través de tecnologías de información, mejorando la eficiencia y eficacia en los procesos facilitando la operación y distribución de información que se brinda a la población.

**DEPENDENCIA GENERAL:** D00 ÁREA DE ADMINISTRACIÓN

**DEPENDENCIA AUXILIAR:** 315 ADMINISTRACION Y FINANZAS

**ESTRUCTURA DEL INDICADOR**

**NOMBRE DEL INDICADOR:** Porcentaje de **Porcentaje de Servidores capacitados**

**FÓRMULA DE CÁLCULO:** (SERVIDORES PÚBLICOS CAPACITADOS / SERVIDORES PÚBLICOS PROGRAMADOS PARA SER CAPACITADOS) \* 100

**INTERPRETACIÓN:** Expresa el porcentaje de Porcentaje de Servidores capacitados

**DIMENSIÓN QUE ATIENDE:** Eficacia **FRECUENCIA DE MEDICIÓN:** 1

**FACTOR DE COMPARACIÓN:** 100 **TIPO DE INDICADOR:** GESTIÓN

**DESCRIPCIÓN DEL FACTOR DE COMPARACIÓN:** Se comparan los resultados alcanzados respecto al ejercicio anterior, antecedentes de registros administrativos de la unidad de trabajo y fuentes oficiales.

**CALENDARIZACIÓN CUARTO TRIMESTRE**

VARIABLES DEL INDICADOR	UNIDAD DE MEDIDA	TIPO DE OPERACIÓN	META ANUAL	AVANCE TRIMESTRAL				AVANCE ACUMULADO			
				PROGR.	%	ALCANZADO	%	PROG.	%	ALCANZADO	%
A SERVIDORES PÚBLICOS CAPACITADOS	Listas de asistencias	Sumable	4	1	25.0%	1	100.0%	4	100.0%	4	100.0%
SERVIDORES PÚBLICOS PROGRAMADOS PARA SER CAPACITADOS	Listas de asistencias	Sumable	4	1	25.0%	1	100.0%	4	100.0%	4	100.0%
<b>RESULTADO ESPERADO:</b>			4	1	25.0%	1	100.0%	4	100.0%	4	100.0%

**COMPORTAMIENTO DEL INDICADOR**

**DESCRIPCIÓN DE LA META ANUAL:** Expresa el porcentaje de

META ANUAL	PROG.	AVANCE TRIMESTRAL			AVANCE ACUMULADO		
		ALCANZADO	EF%	SEMÁFORO	ALCANZADO	EF%	SEMÁFORO
4	1	1	100.0%	VERDE	4	100.0%	VERDE

**DESCRIPCIÓN DE RESULTADOS Y JUSTIFICACIÓN EN CASO DE VARIACIÓN SUPERIOR A +- 10 POR CIENTO RESPECTO A LO PROGRAMADO**

D Los resultados están en función de la meta programada

**EVALUACIÓN DEL INDICADOR**

El indicador obtuvo un resultado positivo, por lo que se exhorta a mantener el nivel de cumplimiento

**ELABORÓ**

C. Paola Miranda Cruz

Nombre Firma Cargo




**Vo. Bo.**

Ing. Salvador Escotto Munguía

Nombre Firma Cargo





**PbRM-08b FICHA TÉCNICA DE SEGUIMIENTO DE INDICADORES ESTRATÉGICOS O DE GESTIÓN 2021**

**PILAR DE DESARROLLO/EJE TRANSVERSAL:** PILAR 3 TERRITORIAL: MUNICIPIO ORDENADO, SUSTENTABLE Y RESILIENTE

**TEMA DE DESARROLLO:** Energía asequible y no contaminante

**PROGRAMA PRESUPUESTARIO:** 01080501 Gobierno electrónico

**PROYECTO:** 010805010103 Innovación gubernamental con tecnologías de información

**OBJETIVO DEL PROGRAMA PRESUPUESTARIO:** Engloba todas las actividades o servicios que las administraciones municipales otorgan a la población a través de tecnologías de información, mejorando la eficiencia y eficacia en los procesos facilitando la operación y distribución de información que se brinda a la población.

**DEPENDENCIA GENERAL:** D00 ÁREA DE ADMINISTRACIÓN

**DEPENDENCIA AUXILIAR:** 315 ADMINISTRACIÓN Y FINANZAS

**ESTRUCTURA DEL INDICADOR**

**NOMBRE DEL INDICADOR:** Porcentaje de **Porcentaje en el cumplimiento del Programa de Capacitación**

**FÓRMULA DE CÁLCULO:**  $(\text{CURSOS IMPARTIDOS} / \text{CURSOS PROGRAMADOS}) \cdot 100$

**INTERPRETACIÓN:** Expresa el porcentaje de Porcentaje en el cumplimiento del Programa de Capacitación

**DIMENSIÓN QUE ATIENDE:** Eficacia **FRECUENCIA DE MEDICIÓN:** 1

**FACTOR DE COMPARACIÓN:** 100 **TIPO DE INDICADOR:** GESTIÓN

**DESCRIPCIÓN DEL FACTOR DE COMPARACIÓN:** Se comparan los resultados alcanzados respecto al ejercicio anterior, antecedentes de registros administrativos de la unidad de trabajo y fuentes oficiales.

**CALENDARIZACIÓN CUARTO TRIMESTRE**

VARIABLES DEL INDICADOR	UNIDAD DE MEDIDA	TIPO DE OPERACIÓN	META ANUAL	AVANCE TRIMESTRAL				AVANCE ACUMULADO			
				PROGR.	%	ALCANZADO	%	PROG.	%	ALCANZADO	%
A CURSOS IMPARTIDOS	Reporte de Calendarización de	Sumable	2	1	50.0%	1	100.0%	2	100.0%	2	100.0%
CURSOS PROGRAMADOS	Reporte de Calendarización de	Sumable	2	1	50.0%	1	100.0%	2	100.0%	2	100.0%
<b>RESULTADO ESPERADO:</b>			2	1	50.0%	1	100.0%	2	100.0%	2	100.0%

**COMPORTAMIENTO DEL INDICADOR**

**DESCRIPCIÓN DE LA META ANUAL:** Expresa el porcentaje de

META ANUAL	AVANCE TRIMESTRAL				AVANCE ACUMULADO			
	PROG.	ALCANZADO	EF%	SEMÁFORO	PROG.	ALCANZADO	EF%	SEMÁFORO
2	1	1	100.0%	SEMÁFORO	2	2	100.0%	SEMÁFORO

**DESCRIPCIÓN DE RESULTADOS Y JUSTIFICACIÓN EN CASO DE VARIACIÓN SUPERIOR A +- 10 POR CIENTO RESPECTO A LO PROGRAMADO**

D Los resultados están en función de la meta programada

**EVALUACIÓN DEL INDICADOR**

El indicador obtuvo un resultado positivo, por lo que se exhorta a mantener el nivel de cumplimiento

**ELABORÓ**

C. Paola Miranda Cruz

Nombre Firma Cargo



**Vo. Bo.**

Ing. Salvador Escotto Munguía

Nombre Firma Cargo





**PbRM-08b FICHA TÉCNICA DE SEGUIMIENTO DE INDICADORES ESTRATÉGICOS O DE GESTIÓN 2021**

**PILAR DE DESARROLLO/EJE TRANSVERSAL:** PILAR 3 TERRITORIAL: MUNICIPIO ORDENADO, SUSTENTABLE Y RESILIENTE

**TEMA DE DESARROLLO:** Energía asequible y no contaminante

**PROGRAMA PRESUPUESTARIO:** 01080501 Gobierno electrónico

**PROYECTO:** 010805010103 Innovación gubernamental con tecnologías de información

**OBJETIVO DEL PROGRAMA PRESUPUESTARIO:** Engloba todas las actividades o servicios que las administraciones municipales otorgan a la población a través de tecnologías de información, mejorando la eficiencia y eficacia en los procesos facilitando la operación y distribución de información que se brinda a la población.

**DEPENDENCIA GENERAL:** 000 ÁREA DE ADMINISTRACIÓN

**DEPENDENCIA AUXILIAR:** 315 ADMINISTRACION Y FINANZAS

**ESTRUCTURA DEL INDICADOR**

**NOMBRE DEL INDICADOR:** Porcentaje de **Porcentaje trámites incorporados al programa de e-gobierno**

**FÓRMULA DE CÁLCULO:** (TRÁMITES INCORPORADOS AL PROGRAMA DE E-GOBIERNO / TOTAL DE TRÁMITES SELECCIONADOS PARA EL PROGRAMA E-GOBIERNO) \* 100

**INTERPRETACIÓN:** Expresa el porcentaje de Porcentaje trámites incorporados al programa de e-gobierno

**DIMENSIÓN QUE ATIENDE:** Eficacia **FRECUENCIA DE MEDICIÓN:** 1

**FACTOR DE COMPARACIÓN:** 100 **TIPO DE INDICADOR:** GESTIÓN

**DESCRIPCIÓN DEL FACTOR DE COMPARACIÓN:** Se comparan los resultados alcanzados respecto al ejercicio anterior, antecedentes de registros administrativos de la unidad de trabajo y fuentes oficiales.

**CALENDARIZACIÓN CUARTO TRIMESTRE**

VARIABLES DEL INDICADOR	UNIDAD DE MEDIDA	TIPO DE OPERACIÓN	META ANUAL	AVANCE TRIMESTRAL				AVANCE ACUMULADO			
				PROGR.	%	ALCANZADO	%	PROGR.	%	ALCANZADO	%
TRÁMITES INCORPORADOS AL PROGRAMA DE E-GOBIERNO	Informe	Sumable	4	1	25.0%	1	100.0%	4	100.0%	4	100.0%
TOTAL DE TRÁMITES SELECCIONADOS PARA EL PROGRAMA EGOBIERNO	Informe	Sumable	4	1	25.0%	1	100.0%	4	100.0%	4	100.0%
<b>RESULTADO ESPERADO:</b>			4	1	25.0%	1	100.0%	4	100.0%	4	100.0%

**COMPORTAMIENTO DEL INDICADOR**

**DESCRIPCIÓN DE LA META ANUAL:** Expresa el porcentaje de

META ANUAL	AVANCE TRIMESTRAL				AVANCE ACUMULADO			
	PROG.	ALCANZADO	EF%	SEMÁFORO	PROG.	ALCANZADO	EF%	SEMÁFORO
4	1	1	100.0%	SEMÁFORO	4	4	100.0%	SEMÁFORO

**DESCRIPCIÓN DE RESULTADOS Y JUSTIFICACIÓN EN CASO DE VARIACIÓN SUPERIOR A +- 10 POR CIENTO RESPECTO A LO PROGRAMADO**

D Los resultados estan en funcion de la meta programada

**EVALUACIÓN DEL INDICADOR**

El indicador obtuvo un resultado positivo, por lo que se exhorta a mantener el nivel de cumplimiento

**ELABORÓ**

C. Paola Miranda Cruz

Nombre Firma Cargo

*[Signature]*



**Vo. Bo.**

Ing. Salvador Escotto Munguía

Nombre Firma Cargo

*[Signature]*



**PbRM-08b FICHA TÉCNICA DE SEGUIMIENTO DE INDICADORES ESTRATÉGICOS O DE GESTIÓN 2021**

**PILAR DE DESARROLLO/EJE TRANSVERSAL:** PILAR 3 TERRITORIAL: MUNICIPIO ORDENADO, SUSTENTABLE Y RESILIENTE

**TEMA DE DESARROLLO:** Energía asequible y no contaminante

**PROGRAMA PRESUPUESTARIO:** 01080501 Gobierno electrónico

**PROYECTO:** 010805010103 Innovación gubernamental con tecnologías de información

**OBJETIVO DEL PROGRAMA PRESUPUESTARIO:** Engloba todas las actividades o servicios que las administraciones municipales otorgan a la población a través de tecnologías de información, mejorando la eficiencia y eficacia en los procesos facilitando la operación y distribución de información que se brinda a la población.

**DEPENDENCIA GENERAL:** 000 ÁREA DE ADMINISTRACIÓN

**DEPENDENCIA AUXILIAR:** 315 ADMINISTRACION Y FINANZAS

**ESTRUCTURA DEL INDICADOR**

**NOMBRE DEL INDICADOR:** Porcentaje de **Porcentaje de convenios para la recepción de pagos electrónicos firmados**

**FÓRMULA DE CÁLCULO:**  $(\text{CONVENIOS FIRMADOS PARA LA RECEPCIÓN DE PAGOS ELECTRÓNICOS} / \text{CONVENIOS GESTIONADOS PARA LA RECEPCIÓN DE PAGOS ELECTRÓNICOS}) \times 100$

**INTERPRETACIÓN:** Expresa el porcentaje de Porcentaje de convenios para la recepción de pagos electrónicos firmados

**DIMENSIÓN QUE ATIENDE:** Eficacia **FRECUENCIA DE MEDICIÓN:** 0

**FACTOR DE COMPARACIÓN:** 100 **TIPO DE INDICADOR:** GESTIÓN

**DESCRIPCIÓN DEL FACTOR DE COMPARACIÓN:** Se comparan los resultados alcanzados respecto al ejercicio anterior, antecedentes de registros administrativos de la unidad de trabajo y fuentes oficiales.

**CALENDARIZACIÓN CUARTO TRIMESTRE**

VARIABLES DEL INDICADOR	UNIDAD DE MEDIDA	TIPO DE OPERACIÓN	META ANUAL	AVANCE TRIMESTRAL				AVANCE ACUMULADO			
				PROGR.	%	ALCANZADO	%	PROG.	%	ALCANZADO	%
A CONVENIOS FIRMADOS PARA LA RECEPCIÓN DE PAGOS ELECTRÓNICOS	No Aplica	Sumable	0	0	No Programado	0	No Programado	0	No Programado	0	No Programado
CONVENIOS GESTIONADOS PARA LA RECEPCIÓN DE PAGOS ELECTRÓNICOS	No Aplica	Sumable	0	0	No Programado	0	No Programado	0	No Programado	0	No Programado
<b>RESULTADO ESPERADO:</b>			0	0	No Programado	0	No Programado	0	No Programado	0	No Programado

**COMPORTAMIENTO DEL INDICADOR**

**DESCRIPCIÓN DE LA META ANUAL:** Expresa el porcentaje de

META ANUAL	PROG.	AVANCE TRIMESTRAL			AVANCE ACUMULADO			
		ALCANZADO	EF%	SEMÁFORO	PROG.	ALCANZADO	EF%	SEMÁFORO
0	0	0	No Programado		0	0	No Programado	

**DESCRIPCIÓN DE RESULTADOS Y JUSTIFICACIÓN EN CASO DE VARIACIÓN SUPERIOR A +- 10 POR CIENTO RESPECTO A LO PROGRAMADO**

D Los resultados están en función de la meta programada

**EVALUACIÓN DEL INDICADOR**

El indicador obtuvo un resultado positivo, por lo que se exhorta a mantener el nivel de cumplimiento

**ELABORÓ**

C. Paola Miranda Cruz

Nombre Firma Cargo

*[Firma manuscrita]*



**Vo. Bo.**

Ing. Salvador Escotto Munguía

Nombre Firma Cargo

*[Firma manuscrita]*





PbRM-08b FICHA TÉCNICA DE SEGUIMIENTO DE INDICADORES ESTRATÉGICOS O DE GESTIÓN 2021

PILAR DE DESARROLLO/EJE TRANSVERSAL: PILAR 3 TERRITORIAL: MUNICIPIO ORDENADO, SUSTENTABLE Y RESILIENTE
TEMA DE DESARROLLO: Energía asequible y no contaminante
PROGRAMA PRESUPUESTARIO: 01080501 Gobierno electrónico
PROYECTO: 010805010103 Innovación gubernamental con tecnologías de información
OBJETIVO DEL PROGRAMA PRESUPUESTARIO: Engloba todas las actividades o servicios que las administraciones municipales otorgan a la población a través de tecnologías de información, mejorando la eficiencia y eficacia en los procesos facilitando la operación y distribución de información que se brinda a la población.
DEPENDENCIA GENERAL: 000 ÁREA DE ADMINISTRACIÓN
DEPENDENCIA AUXILIAR: 315 ADMINISTRACION Y FINANZAS

ESTRUCTURA DEL INDICADOR

NOMBRE DEL INDICADOR: Porcentaje de Porcentaje de avance en la readequación procedimental de tramites.
FÓRMULA DE CÁLCULO: (PROCEDIMIENTOS ADECUADOS / PROCEDIMIENTOS PROGRAMADOS) \* 100
INTERPRETACIÓN: Expresa el porcentaje de Porcentaje de avance en la readequación procedimental de tramites.
DIMENSIÓN QUE ATIENDE: Eficacia FRECUENCIA DE MEDICIÓN: 0
FACTOR DE COMPARACIÓN: 100 TIPO DE INDICADOR: GESTIÓN
DESCRIPCIÓN DEL FACTOR DE COMPARACIÓN: Se comparan los resultados alcanzados respecto al ejercicio anterior, antecedentes de registros administrativos de la unidad de trabajo y fuentes oficiales.

CALENDARIZACIÓN CUARTO TRIMESTRE

Table with columns: VARIABLES DEL INDICADOR, UNIDAD DE MEDIDA, TIPO DE OPERACIÓN, META ANUAL, AVANCE TRIMESTRAL (PROGR., %, ALCANZADO, %), AVANCE ACUMULADO (PROG., %, ALCANZADO, %). Rows include PROCEDIMIENTOS ADECUADOS and PROCEDIMIENTOS PROGRAMADOS.

COMPORTAMIENTO DEL INDICADOR

DESCRIPCIÓN DE LA META ANUAL: Expresa el porcentaje de

Table with columns: META ANUAL, AVANCE TRIMESTRAL (PROG., ALCANZADO, EF%, SEMÁFORO), AVANCE ACUMULADO (PROG., ALCANZADO, EF%, SEMÁFORO).

DESCRIPCIÓN DE RESULTADOS Y JUSTIFICACIÓN EN CASO DE VARIACIÓN SUPERIOR A +- 10 POR CIENTO RESPECTO A LO PROGRAMADO

D Los resultados estan en funcion de la meta programada

EVALUACIÓN DEL INDICADOR

El indicador obtuvo un resultado positivo, por lo que se exhorta a mantener el nivel de cumplimiento

ELABORÓ

C. Paola Miranda Cruz

Nombre Firma Cargo

Handwritten signature of C. Paola Miranda Cruz



Vo. Bo.

Ing. Salvador Escotto Munguía

Nombre Firma Cargo

Handwritten signature of Ing. Salvador Escotto Munguía



**PbRM-08b FICHA TÉCNICA DE SEGUIMIENTO DE INDICADORES ESTRATÉGICOS O DE GESTIÓN 2021**

**PILAR DE DESARROLLO/EJE TRANSVERSAL:** PILAR 3 TERRITORIAL: MUNICIPIO ORDENADO, SUSTENTABLE Y RESILIENTE  
**TEMA DE DESARROLLO:** Energía asequible y no contaminante  
**PROGRAMA PRESUPUESTARIO:** 01080501 Gobierno electrónico  
**PROYECTO:** 010805010103 Innovación gubernamental con tecnologías de información  
**OBJETIVO DEL PROGRAMA PRESUPUESTARIO:** Engloba todas las actividades o servicios que las administraciones municipales otorgan a la población a través de tecnologías de información, mejorando la eficiencia y eficacia en los procesos facilitando la operación y distribución de información que se brinda a la población.  
**DEPENDENCIA GENERAL:** D00 ÁREA DE ADMINISTRACIÓN  
**DEPENDENCIA AUXILIAR:** 315 ADMINISTRACION Y FINANZAS

**ESTRUCTURA DEL INDICADOR**

**NOMBRE DEL INDICADOR:** Porcentaje de **Porcentaje de avance en la digitalización de documentos**  
**FÓRMULA DE CÁLCULO:** (TOTAL DE DOCUMENTOS DIGITALIZADOS / DOCUMENTACIÓN PROGRAMADA PARA DIGITALIZAR) \* 100  
**INTERPRETACIÓN:** Expresa el porcentaje de Porcentaje de avance en la digitalización de documentos  
**DIMENSIÓN QUE ATIENDE:** Eficacia **FRECUENCIA DE MEDICIÓN:** 1  
**FACTOR DE COMPARACIÓN:** 100 **TIPO DE INDICADOR:** GESTIÓN  
**DESCRIPCIÓN DEL FACTOR DE COMPARACIÓN:** Se comparan los resultados alcanzados respecto al ejercicio anterior ,antecedentes de registros administrativos de la unidad de trabajo y fuentes oficiales.

**CALENDARIZACIÓN CUARTO TRIMESTRE**

VARIABLES DEL INDICADOR	UNIDAD DE MEDIDA	TIPO DE OPERACIÓN	META ANUAL	AVANCE TRIMESTRAL				AVANCE ACUMULADO			
				PROGR.	%	ALCANZADO	%	PROGR.	%	ALCANZADO	%
A TOTAL DE DOCUMENTOS DIGITALIZADOS	Reporte	Sumable	4	1	25.0%	1	100.0%	4	100.0%	4	100.0%
DOCUMENTACIÓN PROGRAMADA PARA DIGITALIZAR	Reporte	Sumable	4	1	25.0%	1	100.0%	4	100.0%	4	100.0%
<b>RESULTADO ESPERADO:</b>			4	1	25.0%	1	100.0%	4	100.0%	4	100.0%

**COMPORTAMIENTO DEL INDICADOR**

**DESCRIPCIÓN DE LA META ANUAL:** Expresa el porcentaje de

META ANUAL	AVANCE TRIMESTRAL				AVANCE ACUMULADO			
	PROG.	ALCANZADO	EF%	SEMÁFORO	PROG.	ALCANZADO	EF%	SEMÁFORO
4	1	1	100.0%	SEMÁFORO	4	4	100.0%	SEMÁFORO

**DESCRIPCIÓN DE RESULTADOS Y JUSTIFICACIÓN EN CASO DE VARIACIÓN SUPERIOR A +- 10 POR CIENTO RESPECTO A LO PROGRAMADO**

D Los resultados están en función de la meta programada

**EVALUACIÓN DEL INDICADOR**

El indicador obtuvo un resultado positivo, por lo que se exhorta a mantener el nivel de cumplimiento

**ELABORÓ**

C. Paola Miranda Cruz

Nombre Firma Cargo



**Vo. Bo.**

Ing. Salvador Escotto Munguía

Nombre Firma Cargo





**PDRM-08b FICHA TÉCNICA DE SEGUIMIENTO DE INDICADORES ESTRATÉGICOS O DE GESTIÓN 2021**

**PILAR DE DESARROLLO/EJE TRANSVERSAL:** PILAR 1 SOCIAL: MUNICIPIO SOCIALMENTE RESPONSABLE, SOLIDARIO E INCLUYENTE

**TEMA DE DESARROLLO:** Desarrollo humano incluyente, sin discriminación y libre de violencia

**PROGRAMA PRESUPUESTARIO:** 02020201 Desarrollo comunitario

**PROYECTO:** 020202010101 Promoción a la participación comunitaria

**OBJETIVO DEL PROGRAMA PRESUPUESTARIO:** Incluye proyectos cuyas acciones de coordinación para la concurrencia de los recursos en los programas de desarrollo social se orientan a la mejora de los distintos ámbitos de los municipios y los grupos sociales en ellos habitan, en especial a los de mayor vulnerabilidad, y que tengan como propósito asegurar la reducción de la pobreza

**DEPENDENCIA GENERAL:** F00 ÁREA DE GESTIÓN SOCIAL

**DEPENDENCIA AUXILIAR:** 313 BIENESTAR SOCIAL

**ESTRUCTURA DEL INDICADOR**

**NOMBRE DEL INDICADOR:** Porcentaje de **Tasa de variación en el número de grupos organizados en condiciones de marginación**

**FÓRMULA DE CÁLCULO:**  $(\text{GRUPOS ORGANIZADOS EN CONDICIONES DE MARGINACIÓN EN EL AÑO ACTUAL} / \text{GRUPOS ORGANIZADOS EN CONDICIONES DE MARGINACIÓN EN EL AÑO ANTERIOR}) \cdot 100$

**INTERPRETACIÓN:** Expresa el porcentaje de Tasa de variación en el número de grupos organizados en condiciones de marginación

**DIMENSIÓN QUE ATIENDE:** Eficacia **FRECUENCIA DE MEDICIÓN:** 1

**FACTOR DE COMPARACIÓN:** 100 **TIPO DE INDICADOR:** ESTRATÉGICO

**DESCRIPCIÓN DEL FACTOR DE COMPARACIÓN:** Se comparan los resultados alcanzados respecto al ejercicio anterior, antecedentes de registros administrativos de la unidad de trabajo y fuentes oficiales.

**CALENDARIZACIÓN CUARTO TRIMESTRE**

VARIABLES DEL INDICADOR	UNIDAD DE MEDIDA	TIPO DE OPERACIÓN	META ANUAL	AVANCE TRIMESTRAL				AVANCE ACUMULADO			
				PROGR.	%	ALCANZADO	%	PROGR.	%	ALCANZADO	%
GRUPOS ORGANIZADOS EN CONDICIONES DE MARGINACIÓN EN EL AÑO ACTUAL	Informe	Sumable	1	1	100.0%	1	100.0%	1	100.0%	1	100.0%
GRUPOS ORGANIZADOS EN CONDICIONES DE MARGINACIÓN EN EL AÑO ANTERIOR	Informe	Sumable	1	1	100.0%	1	100.0%	1	100.0%	1	100.0%
<b>RESULTADO ESPERADO:</b>			1	1	100.0%	1	100.0%	1	100.0%	1	100.0%

**COMPORTAMIENTO DEL INDICADOR**

**DESCRIPCIÓN DE LA META ANUAL:** Expresa el porcentaje de

META ANUAL	AVANCE TRIMESTRAL				AVANCE ACUMULADO			
	PROG.	ALCANZADO	EF%	SEMÁFORO	PROG.	ALCANZADO	EF%	SEMÁFORO
1	1	1	100.0%	🟢	1	1	100.0%	🟢

**DESCRIPCIÓN DE RESULTADOS Y JUSTIFICACIÓN EN CASO DE VARIACIÓN SUPERIOR A +- 10 POR CIENTO RESPECTO A LO PROGRAMADO**

D Los resultados están en función de la meta programada

**EVALUACIÓN DEL INDICADOR**

El indicador obtuvo un resultado positivo, por lo que se exhorta a mantener el nivel de cumplimiento

**ELABORÓ**

C. JORGE LUIS LOZANO ABASAL

Nombre Firma Cargo



**Vo. Bo.**

C. Sandra I. Gallardo Tiznado

Nombre Firma Cargo



**PbRM-08b FICHA TÉCNICA DE SEGUIMIENTO DE INDICADORES ESTRATÉGICOS O DE GESTIÓN 2021**

**PILAR DE DESARROLLO/EJE TRANSVERSAL:** PILAR 1 SOCIAL: MUNICIPIO SOCIALMENTE RESPONSABLE, SOLIDARIO E INCLUYENTE

**TEMA DE DESARROLLO:** Desarrollo humano incluyente, sin discriminación y libre de violencia

**PROGRAMA PRESUPUESTARIO:** 02020201 Desarrollo comunitario

**PROYECTO:** 0202020101 Promoción a la participación comunitaria

**OBJETIVO DEL PROGRAMA PRESUPUESTARIO:** Incluye proyectos cuyas acciones de coordinación para la concurrencia de los recursos en los programas de desarrollo social se orientan a la mejora de los distintos ámbitos de los municipios y los grupos sociales en ellos habitan, en especial a los de mayor vulnerabilidad, y que tengan como propósito asegurar la reducción de la pobreza

**DEPENDENCIA GENERAL:** F00 ÁREA DE GESTIÓN SOCIAL

**DEPENDENCIA AUXILIAR:** 313 BIENESTAR SOCIAL

**ESTRUCTURA DEL INDICADOR**

**NOMBRE DEL INDICADOR:** Porcentaje de **Tasa de variación en el número de proyectos comunitarios formados para el beneficio de la localidad**

**FÓRMULA DE CÁLCULO:** (PROYECTOS COMUNITARIOS PARA EL BENEFICIO DE LA LOCALIDAD EN EL AÑO ACTUAL / PROYECTOS COMUNITARIOS PARA EL BENEFICIO DE LA LOCALIDAD EN EL AÑO ANTERIOR) \* 100

**INTERPRETACIÓN:** Expresa el porcentaje de Tasa de variación en el número de proyectos comunitarios formados para el beneficio de la localidad

**DIMENSIÓN QUE ATIENDE:** Eficacia **FRECUENCIA DE MEDICIÓN:** 1

**FACTOR DE COMPARACIÓN:** 100 **TIPO DE INDICADOR:** ESTRATÉGICO

**DESCRIPCIÓN DEL FACTOR DE COMPARACIÓN:** Se comparan los resultados alcanzados respecto al ejercicio anterior, antecedentes de registros administrativos de la unidad de trabajo y fuentes oficiales.

**CALENDARIZACIÓN CUARTO TRIMESTRE**

VARIABLES DEL INDICADOR	UNIDAD DE MEDIDA	TIPO DE OPERACIÓN	META ANUAL	AVANCE TRIMESTRAL				AVANCE ACUMULADO			
				PROGR.	%	ALCANZADO	%	PROGR.	%	ALCANZADO	%
A PROYECTOS COMUNITARIOS PARA EL BENEFICIO DE LA LOCALIDAD EN EL AÑO	Informe	Sumable	1	1	100.0%	1	100.0%	1	100.0%	1	100.0%
PROYECTOS COMUNITARIOS PARA EL BENEFICIO DE LA LOCALIDAD EN EL AÑO	Informe	Sumable	1	1	100.0%	1	100.0%	1	100.0%	1	100.0%
<b>RESULTADO ESPERADO:</b>			1	1	100.0%	1	100.0%	1	100.0%	1	100.0%

**COMPORTAMIENTO DEL INDICADOR**

**DESCRIPCIÓN DE LA META ANUAL:** Expresa el porcentaje de

META ANUAL	PROG.	AVANCE TRIMESTRAL			AVANCE ACUMULADO			
		ALCANZADO	EF%	SEMÁFORO	ALCANZADO	EF%	SEMÁFORO	
1	1	1	100.0%	SEMÁFORO	1	1	100.0%	SEMÁFORO

**DESCRIPCIÓN DE RESULTADOS Y JUSTIFICACIÓN EN CASO DE VARIACIÓN SUPERIOR A +- 10 POR CIENTO RESPECTO A LO PROGRAMADO**

D Los resultados están en función de la meta programada

**EVALUACIÓN DEL INDICADOR**

El indicador obtuvo un resultado positivo, por lo que se exhorta a mantener el nivel de cumplimiento

**ELABORÓ**

C. JORGE LUIS LOZANO ABASCAL

Nombre Firma Cargo



**Vo. Bo.**

C. Sandra I. Gallardo Tiznado  
Nombre Firma Cargo





PbRM-08b FICHA TÉCNICA DE SEGUIMIENTO DE INDICADORES ESTRATÉGICOS O DE GESTIÓN 2021

PILAR DE DESARROLLO/EJE TRANSVERSAL: PILAR 1 SOCIAL: MUNICIPIO SOCIALMENTE RESPONSABLE, SOLIDARIO E INCLUYENTE
TEMA DE DESARROLLO: Desarrollo humano incluyente, sin discriminación y libre de violencia
PROGRAMA PRESUPUESTARIO: 02020201 Desarrollo comunitario
PROYECTO: 020202010101 Promoción a la participación comunitaria
OBJETIVO DEL PROGRAMA PRESUPUESTARIO: Incluye proyectos cuyas acciones de coordinación para la concurrencia de los recursos en los programas de desarrollo social se orientan a la mejora de los distintos ámbitos de los municipios y los grupos sociales en ellos habitan, en especial a los de mayor vulnerabilidad, y que tengan como propósito asegurar la reducción de la pobreza
DEPENDENCIA GENERAL: F00 ÁREA DE GESTIÓN SOCIAL
DEPENDENCIA AUXILIAR: 313 BIENESTAR SOCIAL

ESTRUCTURA DEL INDICADOR

NOMBRE DEL INDICADOR: Porcentaje de Porcentaje de Capacitaciones para generar conocimientos y habilidades de gestión realizadas
FÓRMULA DE CÁLCULO: (CAPACITACIONES PARA GENERAR CONOCIMIENTOS Y HABILIDADES DE GESTIÓN REALIZADAS / CAPACITACIONES PARA GENERAR CONOCIMIENTOS Y HABILIDADES DE GESTIÓN PROGRAMADAS) \* 100
INTERPRETACIÓN: Expresa el porcentaje de Porcentaje de Capacitaciones para generar conocimientos y habilidades de gestión realizadas
DIMENSIÓN QUE ATIENDE: Eficacia FRECUENCIA DE MEDICIÓN: 0
FACTOR DE COMPARACIÓN: 100 TIPO DE INDICADOR: GESTIÓN
DESCRIPCIÓN DEL FACTOR DE COMPARACIÓN: Se comparan los resultados alcanzados respecto al ejercicio anterior, antecedentes de registros administrativos de la unidad de trabajo y fuentes oficiales.

CALENDARIZACIÓN CUARTO TRIMESTRE

Table with columns: VARIABLES DEL INDICADOR, UNIDAD DE MEDIDA, TIPO DE OPERACIÓN, META ANUAL, AVANCE TRIMESTRAL (PROGR., %, ALCANZADO, %), AVANCE ACUMULADO (PROG., %, ALCANZADO, %). Rows include 'CAPACITACIONES PARA GENERAR CONOCIMIENTOS Y HABILIDADES DE GESTIÓN' and 'RESULTADO ESPERADO'.

COMPORTAMIENTO DEL INDICADOR

DESCRIPCIÓN DE LA META ANUAL: Expresa el porcentaje de

Summary table for META ANUAL with columns: META ANUAL, PROG., ALCANZADO, EF%, SEMÁFORO, and corresponding values for the current period.

DESCRIPCIÓN DE RESULTADOS Y JUSTIFICACIÓN EN CASO DE VARIACIÓN SUPERIOR A +- 10 POR CIENTO RESPECTO A LO PROGRAMADO

Los resultados están en función de la meta programada

EVALUACIÓN DEL INDICADOR

El indicador obtuvo un resultado positivo, por lo que se exhorta a mantener el nivel de cumplimiento

ELABORÓ
C. JORGE LUIS LOZANO ABASCAL
Nombre Firma Cargo

Vo. Bo.
C. Sandra I. Gallardo Tiznado
Nombre Firma Cargo





PBRM-08b FICHA TÉCNICA DE SEGUIMIENTO DE INDICADORES ESTRATÉGICOS O DE GESTIÓN 2021

PILAR DE DESARROLLO/EJE TRANSVERSAL: PILAR 1 SOCIAL: MUNICIPIO SOCIALMENTE RESPONSABLE, SOLIDARIO E INCLUYENTE
TEMA DE DESARROLLO: Desarrollo humano incluyente, sin discriminación y libre de violencia
PROGRAMA PRESUPUESTARIO: 02020201 Desarrollo comunitario
PROYECTO: 020202010101 Promoción a la participación comunitaria
OBJETIVO DEL PROGRAMA PRESUPUESTARIO: Incluye proyectos cuyas acciones de coordinación para la concurrencia de los recursos en los programas de desarrollo social se orientan a la mejora de los distintos ámbitos de los municipios y los grupos sociales en ellos habitan, en especial a los de mayor vulnerabilidad, y que tengan como propósito asegurar la reducción de la pobreza
DEPENDENCIA GENERAL: F00 ÁREA DE GESTIÓN SOCIAL
DEPENDENCIA AUXILIAR: 313 BIENESTAR SOCIAL

ESTRUCTURA DEL INDICADOR

NOMBRE DEL INDICADOR: Porcentaje de Porcentaje de gestiones sobre los programas de desarrollo social realizadas
FÓRMULA DE CÁLCULO: (GESTIONES SOBRE LOS PROGRAMAS DE DESARROLLO SOCIAL REALIZADAS / GESTIONES SOBRE LOS PROGRAMAS DE DESARROLLO SOCIAL PROGRAMADAS) \* 100
INTERPRETACIÓN: Expresa el porcentaje de Porcentaje de gestiones sobre los programas de desarrollo social realizadas
DIMENSIÓN QUE ATIENDE: Eficacia FRECUENCIA DE MEDICIÓN: 1
FACTOR DE COMPARACIÓN: 100 TIPO DE INDICADOR: GESTIÓN
DESCRIPCIÓN DEL FACTOR DE COMPARACIÓN: Se comparan los resultados alcanzados respecto al ejercicio anterior, antecedentes de registros administrativos de la unidad de trabajo y fuentes oficiales.

CALENDARIZACIÓN CUARTO TRIMESTRE

Table with columns: VARIABLES DEL INDICADOR, UNIDAD DE MEDIDA, TIPO DE OPERACIÓN, META ANUAL, AVANCE TRIMESTRAL (PROGR., %, ALCANZADO, %), AVANCE ACUMULADO (PROG., %, ALCANZADO, %). Rows include 'GESTIONES SOBRE LOS PROGRAMAS DE DESARROLLO SOCIAL REALIZADAS' and 'GESTIONES SOBRE LOS PROGRAMAS DE DESARROLLO SOCIAL PROGRAMADAS'.

COMPORTAMIENTO DEL INDICADOR

DESCRIPCIÓN DE LA META ANUAL: Expresa el porcentaje de

Table with columns: META ANUAL, AVANCE TRIMESTRAL (PROG., ALCANZADO, EF%, SEMÁFORO), AVANCE ACUMULADO (PROG., ALCANZADO, EF%, SEMÁFORO).

DESCRIPCIÓN DE RESULTADOS Y JUSTIFICACIÓN EN CASO DE VARIACIÓN SUPERIOR A +- 10 POR CIENTO RESPECTO A LO PROGRAMADO

D Los resultados están en función de la meta programada

EVALUACIÓN DEL INDICADOR

El indicador obtuvo un resultado positivo, por lo que se exhorta a mantener el nivel de cumplimiento

ELABORÓ

C. JORGE LUIS LOZANO ABASCAL

Nombre Firma Cargo

Handwritten signature of C. Jorge Luis Lozano Abascal



Vo. Bo.

C. Sandra I. Gallardo Tiznado
Nombre Firma Cargo

Handwritten signature of C. Sandra I. Gallardo Tiznado





**PbRM-08b FICHA TÉCNICA DE SEGUIMIENTO DE INDICADORES ESTRATÉGICOS O DE GESTIÓN 2021**

**PILAR DE DESARROLLO/EJE TRANSVERSAL:** PILAR 1 SOCIAL: MUNICIPIO SOCIALMENTE RESPONSABLE, SOLIDARIO E INCLUYENTE

**TEMA DE DESARROLLO:** Desarrollo humano incluyente, sin discriminación y libre de violencia

**PROGRAMA PRESUPUESTARIO:** 02020201 Desarrollo comunitario

**PROYECTO:** 0202020101 Promoción a la participación comunitaria

**OBJETIVO DEL PROGRAMA PRESUPUESTARIO:** Incluye proyectos cuyas acciones de coordinación para la concurrencia de los recursos en los programas de desarrollo social se orientan a la mejora de los distintos ámbitos de los municipios y los grupos sociales en ellos habitan, en especial a los de mayor vulnerabilidad, y que tengan como propósito asegurar la reducción de la pobreza

**DEPENDENCIA GENERAL:** F00 ÁREA DE GESTIÓN SOCIAL

**DEPENDENCIA AUXILIAR:** 313 BIENESTAR SOCIAL

**ESTRUCTURA DEL INDICADOR**

**NOMBRE DEL INDICADOR:** Porcentaje de **Porcentaje de solicitudes de programas sociales atendidas**

**FÓRMULA DE CÁLCULO:** (SOLICITUDES DE PROGRAMAS SOCIALES ATENDIDAS / SOLICITUDES DE PROGRAMAS SOCIALES EN TRÁMITE) \* 100

**INTERPRETACIÓN:** Expresa el porcentaje de **Porcentaje de solicitudes de programas sociales atendidas**

**DIMENSIÓN QUE ATIENDE:** Eficacia **FRECUENCIA DE MEDICIÓN:** 1

**FACTOR DE COMPARACIÓN:** 100 **TIPO DE INDICADOR:** GESTIÓN

**DESCRIPCIÓN DEL FACTOR DE COMPARACIÓN:** Se comparan los resultados alcanzados respecto al ejercicio anterior, antecedentes de registros administrativos de la unidad de trabajo y fuentes oficiales.

**CALENDARIZACIÓN CUARTO TRIMESTRE**

VARIABLES DEL INDICADOR	UNIDAD DE MEDIDA	TIPO DE OPERACIÓN	META ANUAL	AVANCE TRIMESTRAL				AVANCE ACUMULADO			
				PROGR.	%	ALCANZADO	%	PROGR.	%	ALCANZADO	%
SOLICITUDES DE PROGRAMAS SOCIALES ATENDIDAS	Registro de Solicitudes	Sumable	4	1	25.0%	1	100.0%	4	100.0%	4	100.0%
SOLICITUDES DE PROGRAMAS SOCIALES EN TRÁMITE	Registro de Solicitudes	Sumable	4	1	25.0%	1	100.0%	4	100.0%	4	100.0%
<b>RESULTADO ESPERADO:</b>			4	1	25.0%	1	100.0%	4	100.0%	4	100.0%

**COMPORTAMIENTO DEL INDICADOR**

**DESCRIPCIÓN DE LA META ANUAL:** Expresa el porcentaje de

META ANUAL	AVANCE TRIMESTRAL				AVANCE ACUMULADO			
	PROG.	ALCANZADO	EF%	SEMÁFORO	PROG.	ALCANZADO	EF%	SEMÁFORO
4	1	1	100.0%	🟢	4	4	100.0%	🟢

**DESCRIPCIÓN DE RESULTADOS Y JUSTIFICACIÓN EN CASO DE VARIACIÓN SUPERIOR A +/- 10 POR CIENTO RESPECTO A LO PROGRAMADO**

D Los resultados están en función de la meta programada

**EVALUACIÓN DEL INDICADOR**

El indicador obtuvo un resultado positivo, por lo que se exhorta a mantener el nivel de cumplimiento

**ELABORÓ**

C. JORGE LUIS LOZANO ABASCAL

Nombre Firma Cargo



**Vo. Bo.**

C. Sandra I. Gallardo Tiznado

Nombre Firma Cargo



**PbrM-08b FICHA TÉCNICA DE SEGUIMIENTO DE INDICADORES ESTRATÉGICOS O DE GESTIÓN 2021**

**PILAR DE DESARROLLO/EJE TRANSVERSAL:** PILAR 1 SOCIAL: MUNICIPIO SOCIALMENTE RESPONSABLE, SOLIDARIO E INCLUYENTE

**TEMA DE DESARROLLO:** Desarrollo humano incluyente, sin discriminación y libre de violencia

**PROGRAMA PRESUPUESTARIO:** 02020201 Desarrollo comunitario

**PROYECTO:** 020202010101 Promoción a la participación comunitaria

**OBJETIVO DEL PROGRAMA PRESUPUESTARIO:** Incluye proyectos cuyas acciones de coordinación para la concurrencia de los recursos en los programas de desarrollo social se orientan a la mejora de los distintos ámbitos de los municipios y los grupos sociales en ellos habitan, en especial a los de mayor vulnerabilidad, y que tengan como propósito asegurar la reducción de la pobreza

**DEPENDENCIA GENERAL:** F00 ÁREA DE GESTIÓN SOCIAL

**DEPENDENCIA AUXILIAR:** 313 BIENESTAR SOCIAL

**ESTRUCTURA DEL INDICADOR**

**NOMBRE DEL INDICADOR:** Porcentaje de **Porcentaje de reuniones regionales y estatales realizadas**

**FÓRMULA DE CÁLCULO:** (TOTAL DE REUNIONES REGIONALES Y ESTATALES REALIZADAS / TOTAL DE REUNIONES REGIONALES Y ESTATALES PROGRAMADAS) \* 100

**INTERPRETACIÓN:** Expresa el porcentaje de Porcentaje de reuniones regionales y estatales realizadas

**DIMENSIÓN QUE ATIENDE:** Eficacia **FRECUENCIA DE MEDICIÓN:** 0

**FACTOR DE COMPARACIÓN:** 100 **TIPO DE INDICADOR:** GESTIÓN

**DESCRIPCIÓN DEL FACTOR DE COMPARACIÓN:** Se comparan los resultados alcanzados respecto al ejercicio anterior ,antecedentes de registros administrativos de la unidad de trabajo y fuentes oficiales.

**CALENDARIZACIÓN CUARTO TRIMESTRE**

VARIABLES DEL INDICADOR	UNIDAD DE MEDIDA	TIPO DE OPERACIÓN	META ANUAL	AVANCE TRIMESTRAL				AVANCE ACUMULADO			
				PROGR.	%	ALCANZADO	%	PROG.	%	ALCANZADO	%
TOTAL DE REUNIONES REGIONALES Y ESTATALES REALIZADAS	No Aplica	Sumable	0	0	No Programado	0	No Programado	0	No Programado	0	No Programado
TOTAL DE REUNIONES REGIONALES Y ESTATALES PROGRAMADAS	No Aplica	Sumable	0	0	No Programado	0	No Programado	0	No Programado	0	No Programado
<b>RESULTADO ESPERADO:</b>			0	0	No Programado	0	No Programado	0	No Programado	0	No Programado

**COMPORTAMIENTO DEL INDICADOR**

**DESCRIPCIÓN DE LA META ANUAL:** Expresa el porcentaje de

META ANUAL	AVANCE TRIMESTRAL				AVANCE ACUMULADO			
	PROG.	ALCANZADO	EF%	SEMÁFORO	PROG.	ALCANZADO	EF%	SEMÁFORO
0	0	0	No Programado	SEMÁFORO	0	0	No Programado	SEMÁFORO

**DESCRIPCIÓN DE RESULTADOS Y JUSTIFICACIÓN EN CASO DE VARIACIÓN SUPERIOR A +- 10 POR CIENTO RESPECTO A LO PROGRAMADO**

D Los resultados están en función de la meta programada

**EVALUACIÓN DEL INDICADOR**

El indicador obtuvo un resultado positivo, por lo que se exhorta a mantener el nivel de cumplimiento

**ELABORÓ**

C. JORGE LUIS LOZANO ABASCAL

Nombre Firma Cargo



**Vo. Bo.**

C. Sandra I. Gallardo Tiznado

Nombre Firma Cargo





**PhRM-08b FICHA TÉCNICA DE SEGUIMIENTO DE INDICADORES ESTRATÉGICOS O DE GESTIÓN 2021**

**PILAR DE DESARROLLO/EJE TRANSVERSAL:** PILAR 1 SOCIAL: MUNICIPIO SOCIALMENTE RESPONSABLE, SOLIDARIO E INCLUYENTE

**TEMA DE DESARROLLO:** Salud y bienestar incluyente

**PROGRAMA PRESUPUESTARIO:** 02030101 Prevención médica para la comunidad

**PROYECTO:** 020301010202 Prevención de las adicciones

**OBJETIVO DEL PROGRAMA PRESUPUESTARIO:** Incluir acciones de promoción, prevención y fomento de la salud pública para contribuir a la disminución de enfermedades y mantener un buen estado de salud de la población municipal.

**DEPENDENCIA GENERAL:** F00 ÁREA DE GESTIÓN SOCIAL

**DEPENDENCIA AUXILIAR:** 308 SUBDIRECCION PSICOLOGIA

**ESTRUCTURA DEL INDICADOR**

**NOMBRE DEL INDICADOR:** Porcentaje de **Tasa de variación de programas o proyectos orientados al fomento de la salud y la prevención de enfermedades**

**FÓRMULA DE CÁLCULO:** (PROGRAMAS O PROYECTOS DE PROMOCIÓN DE LA SALUD Y PREVENCIÓN DE ENFERMEDADES EJECUTADOS EN EL AÑO ACTUAL / PROGRAMAS O PROYECTOS DE PROMOCIÓN DE LA SALUD Y PREVENCIÓN DE ENFERMEDADES EJECUTADOS EN EL AÑO ANTERIOR)-1 \* 100

**INTERPRETACIÓN:** Expresa el porcentaje de Tasa de variación de programas o proyectos orientados al fomento de la salud y la prevención de enfermedades

**DIMENSIÓN QUE ATIENDE:** Eficacia **FRECUENCIA DE MEDICIÓN:** 3

**FACTOR DE COMPARACIÓN:** 100 **TIPO DE INDICADOR:** ESTRATÉGICO

**DESCRIPCIÓN DEL FACTOR DE COMPARACIÓN:** Se comparan los resultados alcanzados respecto al ejercicio anterior ,antecedentes de registros administrativos de la unidad de trabajo y fuentes oficiales.

**CALENDARIZACIÓN CUARTO TRIMESTRE**

VARIABLES DEL INDICADOR	UNIDAD DE MEDIDA	TIPO DE OPERACIÓN	META ANUAL	AVANCE TRIMESTRAL				AVANCE ACUMULADO			
				PROGR.	%	ALCANZADO	%	PROGR.	%	ALCANZADO	%
A PROGRAMAS O PROYECTOS DE PROMOCIÓN DE LA SALUD Y PREVENCIÓN DE	Registros administrativos	Sumable	3	3	100.0%	3	100.0%	3	100.0%	3	100.0%
PROGRAMAS O PROYECTOS DE PROMOCIÓN DE LA SALUD Y PREVENCIÓN DE	Registros administrativos	Sumable	3	3	100.0%	3	100.0%	3	100.0%	3	100.0%
<b>RESULTADO ESPERADO:</b>			3	3	100.0%	3	100.0%	3	100.0%	3	100.0%

**COMPORTAMIENTO DEL INDICADOR**

**DESCRIPCIÓN DE LA META ANUAL:** Expresa el porcentaje de

META ANUAL	AVANCE TRIMESTRAL			AVANCE ACUMULADO				
	PROG.	ALCANZADO	EF%	SEMÁFORO	PROG.	ALCANZADO	EF%	SEMÁFORO
3	3	3	100.0%	SEMÁFORO	3	3	100.0%	SEMÁFORO

**DESCRIPCIÓN DE RESULTADOS Y JUSTIFICACIÓN EN CASO DE VARIACIÓN SUPERIOR A +- 10 POR CIENTO RESPECTO A LO PROGRAMADO**

D Los resultados estan en funcion de la meta programada

**EVALUACIÓN DEL INDICADOR**

El indicador obtuvo un resultado positivo, por lo que se exhorta a mantener el nivel de cumplimiento

**ELABORÓ**

Mtro. Francisco Javier Ruiz Chávez

Nombre Firma Cargo



Evangelina Perez Zaragoza

Nombre Firma Cargo



**PbRM-08b FICHA TÉCNICA DE SEGUIMIENTO DE INDICADORES ESTRATÉGICOS O DE GESTIÓN 2021**

**PILAR DE DESARROLLO/EJE TRANSVERSAL:** PILAR 1 SOCIAL: MUNICIPIO SOCIALMENTE RESPONSABLE, SOLIDARIO E INCLUYENTE

**TEMA DE DESARROLLO:** Salud y bienestar incluyente

**PROGRAMA PRESUPUESTARIO:** 02030101 Prevención médica para la comunidad

**PROYECTO:** 020301010202 Prevención de las adicciones

**OBJETIVO DEL PROGRAMA PRESUPUESTARIO:** Incluye acciones de promoción, prevención y fomento de la salud pública para contribuir a la disminución de enfermedades y mantener un buen estado de salud de la población municipal.

**DEPENDENCIA GENERAL:** F00 ÁREA DE GESTIÓN SOCIAL

**DEPENDENCIA AUXILIAR:** 308 SUBDIRECCIÓN PSICOLOGÍA

**ESTRUCTURA DEL INDICADOR**

**NOMBRE DEL INDICADOR:** Porcentaje de **Porcentaje de población atendida con servicios de medicina preventiva.**

**FÓRMULA DE CÁLCULO:** (POBLACIÓN ATENDIDA CON SERVICIOS DE MEDICINA PREVENTIVA / POBLACIÓN PROGRAMADA CON SERVICIOS DE MEDICINA PREVENTIVA) \* 100

**INTERPRETACIÓN:** Expresa el porcentaje de Porcentaje de población atendida con servicios de medicina preventiva.

**DIMENSIÓN QUE ATIENDE:** Eficacia **FRECUENCIA DE MEDICIÓN:** 165

**FACTOR DE COMPARACIÓN:** 100 **TIPO DE INDICADOR:** ESTRATÉGICO

**DESCRIPCIÓN DEL FACTOR DE COMPARACIÓN:** Se comparan los resultados alcanzados respecto al ejercicio anterior, antecedentes de registros administrativos de la unidad de trabajo y fuentes oficiales.

**CALENDARIZACIÓN CUARTO TRIMESTRE**

VARIABLES DEL INDICADOR	UNIDAD DE MEDIDA	TIPO DE OPERACIÓN	META ANUAL	AVANCE TRIMESTRAL				AVANCE ACUMULADO			
				PROGR.	%	ALCANZADO	%	PROG.	%	ALCANZADO	%
A POBLACIÓN ATENDIDA CON SERVICIOS DE MEDICINA PREVENTIVA	Registros administrativos	Sumable	165	165	100.0%	165	100.0%	165	100.0%	165	100.0%
POBLACIÓN PROGRAMADA CON SERVICIOS DE MEDICINA PREVENTIVA	Registros administrativos	Sumable	165	165	100.0%	165	100.0%	165	100.0%	165	100.0%
<b>RESULTADO ESPERADO:</b>			165	165	100.0%	165	100.0%	165	100.0%	165	100.0%

**COMPORTAMIENTO DEL INDICADOR**

**DESCRIPCIÓN DE LA META ANUAL:** Expresa el porcentaje de

META ANUAL	AVANCE TRIMESTRAL				AVANCE ACUMULADO			
	PROG.	ALCANZADO	EF%	SEMÁFORO	PROG.	ALCANZADO	EF%	SEMÁFORO
165	165	165	100.0%	SEMÁFORO	165	165	100.0%	SEMÁFORO

**DESCRIPCIÓN DE RESULTADOS Y JUSTIFICACIÓN EN CASO DE VARIACIÓN SUPERIOR A +- 10 POR CIENTO RESPECTO A LO PROGRAMADO**

D Los resultados están en función de la meta programada

**EVALUACIÓN DEL INDICADOR**

El indicador obtuvo un resultado positivo, por lo que se exhorta a mantener el nivel de cumplimiento

**ELABORÓ**

Mtro. Francisco Javier Ruiz Chávez

Nombre Firma Cargo



No. Bo.

Evangeline Perez Zaragoza

Nombre Firma Cargo





**PbRM-08b FICHA TÉCNICA DE SEGUIMIENTO DE INDICADORES ESTRATÉGICOS O DE GESTIÓN 2021**

**PILAR DE DESARROLLO/EJE TRANSVERSAL:** PILAR 1 SOCIAL: MUNICIPIO SOCIALMENTE RESPONSABLE, SOLIDARIO E INCLUYENTE

**TEMA DE DESARROLLO:** Salud y bienestar incluyente

**PROGRAMA PRESUPUESTARIO:** 02030101 Prevención médica para la comunidad

**PROYECTO:** 020301010202 Prevención de las adicciones

**OBJETIVO DEL PROGRAMA PRESUPUESTARIO:** Incluye acciones de promoción, prevención y fomento de la salud pública para contribuir a la disminución de enfermedades y mantener un buen estado de salud de la población municipal.

**DEPENDENCIA GENERAL:** F00 ÁREA DE GESTIÓN SOCIAL

**DEPENDENCIA AUXILIAR:** 308 SUBDIRECCION PSICOLOGIA

**ESTRUCTURA DEL INDICADOR**

**NOMBRE DEL INDICADOR:** Porcentaje de **Porcentaje de campañas de promoción de la salud y prevención de enfermedades realizadas.**

**FÓRMULA DE CÁLCULO:** (CAMPAÑAS DE PROMOCIÓN DE LA SALUD Y PREVENCIÓN DE ENFERMEDADES REALIZADAS / CAMPAÑAS DE PROMOCIÓN DE LA SALUD Y PREVENCIÓN DE ENFERMEDADES PROGRAMADAS) \* 100

**INTERPRETACIÓN:** Expresa el porcentaje de Porcentaje de campañas de promoción de la salud y prevención de enfermedades realizadas.

**DIMENSIÓN QUE ATIENDE:** Eficacia **FRECUENCIA DE MEDICIÓN:** 8

**FACTOR DE COMPARACIÓN:** 100 **TIPO DE INDICADOR:** ESTRATÉGICO

**DESCRIPCIÓN DEL FACTOR DE COMPARACIÓN:** Se comparan los resultados alcanzados respecto al ejercicio anterior ,antecedentes de registros administrativos de la unidad de trabajo y fuentes oficiales.

**CALENDARIZACIÓN CUARTO TRIMESTRE**

VARIABLES DEL INDICADOR	UNIDAD DE MEDIDA	TIPO DE OPERACIÓN	META ANUAL	AVANCE TRIMESTRAL				AVANCE ACUMULADO			
				PROGR.	%	ALCANZADO	%	PROG.	%	ALCANZADO	%
A CAMPAÑAS DE PROMOCIÓN DE LA SALUD Y PREVENCIÓN DE ENFERMEDADES REALIZADAS	Registros administrativos	Sumable	8	8	100.0%	8	100.0%	8	100.0%	8	100.0%
	Registros administrativos	Sumable	8	8	100.0%	8	100.0%	8	100.0%	8	100.0%
<b>RESULTADO ESPERADO:</b>			8	8	100.0%	8	100.0%	8	100.0%	8	100.0%

**COMPORTAMIENTO DEL INDICADOR**

**DESCRIPCIÓN DE LA META ANUAL:** Expresa el porcentaje de

META ANUAL	AVANCE TRIMESTRAL				AVANCE ACUMULADO			
	PROG.	ALCANZADO	EF%	SEMÁFORO	PROG.	ALCANZADO	EF%	SEMÁFORO
8	8	8	100.0%	SEMÁFORO	8	8	100.0%	SEMÁFORO

**DESCRIPCIÓN DE RESULTADOS Y JUSTIFICACIÓN EN CASO DE VARIACIÓN SUPERIOR A +- 10 POR CIENTO RESPECTO A LO PROGRAMADO**

D Los resultados están en función de la meta programada

**EVALUACIÓN DEL INDICADOR**

El indicador obtuvo un resultado positivo, por lo que se exhorta a mantener el nivel de cumplimiento

**ELABORÓ**

Mtro. Francisco Javier Ruiz Chávez

Nombre Firma Cargo

*[Handwritten signature]*



*[Handwritten signature]*  
Evangelina Perez Zaragoza

Nombre Firma Cargo



**PbRM-08b FICHA TÉCNICA DE SEGUIMIENTO DE INDICADORES ESTRATÉGICOS O DE GESTIÓN 2021**

**PILAR DE DESARROLLO/EJE TRANSVERSAL:** PILAR 1 SOCIAL: MUNICIPIO SOCIALMENTE RESPONSABLE, SOLIDARIO E INCLUYENTE

**TEMA DE DESARROLLO:** Salud y bienestar incluyente

**PROGRAMA PRESUPUESTARIO:** 02030101 Prevención médica para la comunidad

**PROYECTO:** 020301010202 Prevención de las adicciones

**OBJETIVO DEL PROGRAMA PRESUPUESTARIO:** Incluye acciones de promoción, prevención y fomento de la salud pública para contribuir a la disminución de enfermedades y mantener un buen estado de salud de la población municipal.

**DEPENDENCIA GENERAL:** F00 ÁREA DE GESTIÓN SOCIAL

**DEPENDENCIA AUXILIAR:** 308 SUBDIRECCIÓN PSICOLOGÍA

**ESTRUCTURA DEL INDICADOR**

**NOMBRE DEL INDICADOR:** Porcentaje de **Porcentaje de programas de prevención de la salud difundidos.**

**FÓRMULA DE CÁLCULO:** (PROGRAMAS DE PREVENCIÓN DE LA SALUD DIFUNDIDOS / PROGRAMAS DE PREVENCIÓN DE LA SALUD PROGRAMADOS A DIFUNDIR) \* 100

**INTERPRETACIÓN:** Expresa el porcentaje de Porcentaje de programas de prevención de la salud difundidos.

**DIMENSIÓN QUE ATIENDE:** Eficacia **FRECUENCIA DE MEDICIÓN:** 336

**FACTOR DE COMPARACIÓN:** 100 **TIPO DE INDICADOR:** GESTIÓN

**DESCRIPCIÓN DEL FACTOR DE COMPARACIÓN:** Se comparan los resultados alcanzados respecto al ejercicio anterior, antecedentes de registros administrativos de la unidad de trabajo y fuentes oficiales.

**CALENDARIZACIÓN CUARTO TRIMESTRE**

VARIABLES DEL INDICADOR	UNIDAD DE MEDIDA	TIPO DE OPERACIÓN	META ANUAL	AVANCE TRIMESTRAL				AVANCE ACUMULADO			
				PROGR.	%	ALCANZADO	%	PROG.	%	ALCANZADO	%
PROGRAMAS DE PREVENCIÓN DE LA SALUD DIFUNDIDOS	Registros administrativos	Sumable	605	336	55.5%	336	100.0%	605	100.0%	605	100.0%
PROGRAMAS DE PREVENCIÓN DE LA SALUD PROGRAMADOS A DIFUNDIR	Registros administrativos	Sumable	605	336	55.5%	336	100.0%	605	100.0%	605	100.0%
<b>RESULTADO ESPERADO:</b>			<b>605</b>	<b>336</b>	<b>55.5%</b>	<b>336</b>	<b>100.0%</b>	<b>605</b>	<b>100.0%</b>	<b>605</b>	<b>100.0%</b>

**COMPORTAMIENTO DEL INDICADOR**

**DESCRIPCIÓN DE LA META ANUAL:** Expresa el porcentaje de

META ANUAL	AVANCE TRIMESTRAL				AVANCE ACUMULADO			
	PROG.	ALCANZADO	EF%	SEMÁFORO	PROG.	ALCANZADO	EF%	SEMÁFORO
605	336	336	100.0%	🟢	605	605	100.0%	🟢

**DESCRIPCIÓN DE RESULTADOS Y JUSTIFICACIÓN EN CASO DE VARIACIÓN SUPERIOR A +- 10 POR CIENTO RESPECTO A LO PROGRAMADO**

D Los resultados están en función de la meta programada

**EVALUACIÓN DEL INDICADOR**

El indicador obtuvo un resultado positivo, por lo que se exhorta a mantener el nivel de cumplimiento

**ELABORÓ**

Mtro. Francisco Javier Ruiz Chávez

Nombre Firma Cargo

*[Handwritten signature]*



Yo. Bo.

Evangelina Perez Zaragoza  
Nombre Firma Cargo





**PBRM-09b FICHA TÉCNICA DE SEGUIMIENTO DE INDICADORES ESTRATÉGICOS O DE GESTIÓN 2021**

**PILAR DE DESARROLLO/EJE TRANSVERSAL:** PILAR 1 SOCIAL: MUNICIPIO SOCIALMENTE RESPONSABLE, SOLIDARIO E INCLUYENTE

**TEMA DE DESARROLLO:** Salud y bienestar incluyente

**PROGRAMA PRESUPUESTARIO:** 02030101 Prevención médica para la comunidad

**PROYECTO:** 020301010202 Prevención de las adicciones

**OBJETIVO DEL PROGRAMA PRESUPUESTARIO:** Incluye acciones de promoción, prevención y fomento de la salud pública para contribuir a la disminución de enfermedades y mantener un buen estado de salud de la población municipal.

**DEPENDENCIA GENERAL:** F00 ÁREA DE GESTIÓN SOCIAL

**DEPENDENCIA AUXILIAR:** 308 SUBDIRECCION PSICOLOGIA

**ESTRUCTURA DEL INDICADOR**

**NOMBRE DEL INDICADOR:** Porcentaje de **Porcentaje de ilustrativos distribuidos para la promoción de la salud y prevención de enfermedades**

**FÓRMULA DE CÁLCULO:** (ILUSTRATIVOS PARA LA PROMOCIÓN DE LA SALUD Y PREVENCIÓN DE ENFERMEDADES DISTRIBUIDOS / ILUSTRATIVOS PARA LA PROMOCIÓN DE LA SALUD Y PREVENCIÓN DE ENFERMEDADES PROGRAMADOS A DISTRIBUIR) \* 100

**INTERPRETACIÓN:** Expresa el porcentaje de Porcentaje de ilustrativos distribuidos para la promoción de la salud y prevención de enfermedades

**DIMENSIÓN QUE ATIENDE:** Eficacia FRECUENCIA DE MEDICIÓN: 4

**FACTOR DE COMPARACIÓN:** 100 TIPO DE INDICADOR: GESTIÓN

**DESCRIPCIÓN DEL FACTOR DE COMPARACIÓN:** Se comparan los resultados alcanzados respecto al ejercicio anterior ,antecedentes de registros administrativos de la unidad de trabajo y fuentes oficiales.

**CALENDARIZACIÓN CUARTO TRIMESTRE**

VARIABLES DEL INDICADOR	UNIDAD DE MEDIDA	TIPO DE OPERACIÓN	META ANUAL	AVANCE TRIMESTRAL				AVANCE ACUMULADO			
				PROGR.	%	ALCANZADO	%	PROG.	%	ALCANZADO	%
ILUSTRATIVOS PARA LA PROMOCIÓN DE LA SALUD Y PREVENCIÓN DE ENFERMEDADES	Registros administrativos	Sumable	8	4	50.0%	4	100.0%	8	100.0%	8	100.0%
ILUSTRATIVOS PARA LA PROMOCIÓN DE LA SALUD Y PREVENCIÓN DE ENFERMEDADES	Registros administrativos	Sumable	8	4	50.0%	4	100.0%	8	100.0%	8	100.0%
<b>RESULTADO ESPERADO:</b>			8	4	50.0%	4	100.0%	8	100.0%	8	100.0%

**COMPORTAMIENTO DEL INDICADOR**

**DESCRIPCIÓN DE LA META ANUAL:** Expresa el porcentaje de

META ANUAL	AVANCE TRIMESTRAL				AVANCE ACUMULADO			
	PROG.	ALCANZADO	EF%	SEMÁFORO	PROG.	ALCANZADO	EF%	SEMÁFORO
8	4	4	100.0%	SEMÁFORO	8	8	100.0%	SEMÁFORO

**DESCRIPCIÓN DE RESULTADOS Y JUSTIFICACIÓN EN CASO DE VARIACIÓN SUPERIOR A +- 10 POR CIENTO RESPECTO A LO PROGRAMADO**

D Los resultados están en función de la meta programada

**EVALUACIÓN DEL INDICADOR**

El indicador obtuvo un resultado positivo, por lo que se exhorta a mantener el nivel de cumplimiento

**ELABORÓ**

Mtro. Francisco Javier Ruiz Chávez

Nombre Firma Cargo



**Vo. Bo.**

Evangelina Perez Zaragoza  
Nombre Firma Cargo



**PbRM-08b FICHA TÉCNICA DE SEGUIMIENTO DE INDICADORES ESTRATÉGICOS O DE GESTIÓN 2021**

**PILAR DE DESARROLLOJE TRANSVERSAL:** PILAR 1 SOCIAL: MUNICIPIO SOCIALMENTE RESPONSABLE, SOLIDARIO E INCLUYENTE  
**TEMA DE DESARROLLO:** Salud y bienestar incluyente  
**PROGRAMA PRESUPUESTARIO:** 02030101 Prevención médica para la comunidad  
**PROYECTO:** 020301010202 Prevención de las adicciones  
**OBJETIVO DEL PROGRAMA PRESUPUESTARIO:** Incluye acciones de promoción, prevención y fomento de la salud pública para contribuir a la disminución de enfermedades y mantener un buen estado de salud de la población municipal.  
**DEPENDENCIA GENERAL:** F00 ÁREA DE GESTIÓN SOCIAL  
**DEPENDENCIA AUXILIAR:** 308 SUBDIRECCION PSICOLOGIA

**ESTRUCTURA DEL INDICADOR**

**NOMBRE DEL INDICADOR:** Porcentaje de **Porcentaje de pláticas de promoción de la salud realizadas en el territorio municipal.**  
**FÓRMULA DE CÁLCULO:** (PLÁTICAS DE PROMOCIÓN DE LA SALUD Y DE PREVENCIÓN DE ENFERMEDADES REALIZADAS / PLÁTICAS DE PROMOCIÓN DE LA SALUD Y PREVENCIÓN DE ENFERMEDADES PROGRAMADAS) \* 100  
**INTERPRETACIÓN:** Expresa el porcentaje de Porcentaje de pláticas de promoción de la salud realizadas en el territorio municipal.  
**DIMENSIÓN QUE ATIENDE:** Eficacia **FRECUENCIA DE MEDICIÓN:** 190  
**FACTOR DE COMPARACIÓN:** 100 **TIPO DE INDICADOR:** GESTIÓN  
**DESCRIPCIÓN DEL FACTOR DE COMPARACIÓN:** Se comparan los resultados alcanzados respecto al ejercicio anterior ,antecedentes de registros administrativos de la unidad de trabajo y fuentes oficiales.

**CALENDARIZACIÓN CUARTO TRIMESTRE**

VARIABLES DEL INDICADOR	UNIDAD DE MEDIDA	TIPO DE OPERACIÓN	META ANUAL	AVANCE TRIMESTRAL				AVANCE ACUMULADO			
				PROG.	%	ALCANZADO	%	PROG.	%	ALCANZADO	%
A PLÁTICAS DE PROMOCIÓN DE LA SALUD Y DE PREVENCIÓN DE ENFERMEDADES REALIZADAS	Registros administrativos	Sumable	720	190	26.4%	190	100.0%	720	100.0%	720	100.0%
	Registros administrativos	Sumable	720	190	26.4%	190	100.0%	720	100.0%	720	100.0%
<b>RESULTADO ESPERADO:</b>			720	190	26.4%	190	100.0%	720	100.0%	720	100.0%

**COMPORTAMIENTO DEL INDICADOR**

**DESCRIPCIÓN DE LA META ANUAL:** Expresa el porcentaje de

META ANUAL	AVANCE TRIMESTRAL				AVANCE ACUMULADO			
	PROG.	ALCANZADO	EF%	SEMÁFORO	PROG.	ALCANZADO	EF%	SEMÁFORO
720	190	190	100.0%	SEMÁFORO	720	720	100.0%	SEMÁFORO

**DESCRIPCIÓN DE RESULTADOS Y JUSTIFICACIÓN EN CASO DE VARIACIÓN SUPERIOR A +- 10 POR CIENTO RESPECTO A LO PROGRAMADO**

D Los resultados están en función de la meta programada

**EVALUACIÓN DEL INDICADOR**

El indicador obtuvo un resultado positivo, por lo que se exhorta a mantener el nivel de cumplimiento

**ELABORÓ**

Mtro. Francisco Javier Ruiz Chávez

Nombre Firma Cargo



Evangelina Perez Zaragoza  
 Nombre Firma Cargo





**PbRM-08b FICHA TÉCNICA DE SEGUIMIENTO DE INDICADORES ESTRATÉGICOS O DE GESTIÓN 2021**

**PILAR DE DESARROLLO/EJE TRANSVERSAL:** PILAR 1 SOCIAL: MUNICIPIO SOCIALMENTE RESPONSABLE, SOLIDARIO E INCLUYENTE

**TEMA DE DESARROLLO:** Educación Incluyente y de calidad

**PROGRAMA PRESUPUESTARIO:** 02050101 Educación básica

**PROYECTO:** 020501010106 Apoyo municipal a la educación básica

**OBJETIVO DEL PROGRAMA PRESUPUESTARIO:** Engloba las acciones de apoyo tendientes al mejoramiento de los servicios de educación en los diferentes sectores de la población en sus niveles inicial, preescolar, primaria y secundaria conforme a los programas de estudio establecidos en el Plan y programas autorizados por la SEP, asimismo incluye las acciones de apoyo para el fortalecimiento de la formación, actualización, capacitación y profesionalización de docentes y administrativos en concordancia con las necesidades del proceso educativo.

**DEPENDENCIA GENERAL:** E00 ÁREA DE OPERACIÓN

**DEPENDENCIA AUXILIAR:** 309 SUBDIRECCIÓN DE ASISTENCIA EDUCATIVA

**ESTRUCTURA DEL INDICADOR**

**NOMBRE DEL INDICADOR:** Porcentaje de **Tasa de variación en el mejoramiento de infraestructura física educativa**

**FÓRMULA DE CÁLCULO:**  $(\text{INFRAESTRUCTURA FÍSICA EDUCATIVA MEJORADA EN EL AÑO ACTUAL} / \text{INFRAESTRUCTURA FÍSICA EDUCATIVA MEJORADA EN EL AÑO ANTERIOR}) \cdot 100$

**INTERPRETACIÓN:** Expresa el porcentaje de Tasa de variación en el mejoramiento de infraestructura física educativa

**DIMENSIÓN QUE ATIENDE:** Eficacia **FRECUENCIA DE MEDICIÓN:** 1

**FACTOR DE COMPARACIÓN:** 100 **TIPO DE INDICADOR:** ESTRATÉGICO

**DESCRIPCIÓN DEL FACTOR DE COMPARACIÓN:** Se comparan los resultados alcanzados respecto al ejercicio anterior, antecedentes de registros administrativos de la unidad de trabajo y fuentes oficiales.

**CALENDARIZACIÓN CUARTO TRIMESTRE**

VARIABLES DEL INDICADOR	UNIDAD DE MEDIDA	TIPO DE OPERACIÓN	META ANUAL	AVANCE TRIMESTRAL				AVANCE ACUMULADO			
				PROGR.	%	ALCANZADO	%	PROGR.	%	ALCANZADO	%
INFRAESTRUCTURA FÍSICA EDUCATIVA MEJORADA EN EL AÑO ACTUAL	Informe	Sumable	1	1	100.0%	1	100.0%	1	100.0%	1	100.0%
INFRAESTRUCTURA FÍSICA EDUCATIVA MEJORADA EN EL AÑO ANTERIOR	Informe	Sumable	1	1	100.0%	1	100.0%	1	100.0%	1	100.0%
<b>RESULTADO ESPERADO:</b>			1	1	100.0%	1	100.0%	1	100.0%	1	100.0%

**COMPORTAMIENTO DEL INDICADOR**

**DESCRIPCIÓN DE LA META ANUAL:** Expresa el porcentaje de


META ANUAL	AVANCE TRIMESTRAL			AVANCE ACUMULADO				
	PROG.	ALCANZADO	EF%	SEMÁFORO	PROG.	ALCANZADO	EF%	SEMÁFORO
1	1	1	100.0%	🟢	1	1	100.0%	🟢

**DESCRIPCIÓN DE RESULTADOS Y JUSTIFICACIÓN EN CASO DE VARIACIÓN SUPERIOR A +- 10 POR CIENTO RESPECTO A LO PROGRAMADO**

D Los resultados están en función de la meta programada

**EVALUACIÓN DEL INDICADOR**

El indicador obtuvo un resultado positivo, por lo que se consideró que cumplió con el nivel de cumplimiento



**ELABORÓ**

C. Benito Martínez Yáñez

Nombre Firma Cargo

**Vo. Bo.**

Lic. Sandra Elizabeth Rojo Acosta

Nombre Firma Cargo



**PbRM-08b FICHA TÉCNICA DE SEGUIMIENTO DE INDICADORES ESTRATÉGICOS O DE GESTIÓN 2021**

**PILAR DE DESARROLLO/EJE TRANSVERSAL:** PILAR 1 SOCIAL: MUNICIPIO SOCIALMENTE RESPONSABLE, SOLIDARIO E INCLUYENTE

**TEMA DE DESARROLLO:** Educación Incluyente y de calidad

**PROGRAMA PRESUPUESTARIO:** 02050101 Educación básica

**PROYECTO:** 020501010106 Apoyo municipal a la educación básica

**OBJETIVO DEL PROGRAMA PRESUPUESTARIO:** Engloba las acciones de apoyo tendientes al mejoramiento de los servicios de educación en los diferentes sectores de la población en sus niveles inicial, preescolar, primaria y secundaria conforme a los programas de estudio establecidos en el Plan y programas autorizados por la SEP, asimismo incluye las acciones de apoyo para el fortalecimiento de la formación, actualización, capacitación y profesionalización de docentes y administrativos en concordancia con las necesidades del proceso educativo.

**DEPENDENCIA GENERAL:** E00 ÁREA DE OPERACIÓN

**DEPENDENCIA AUXILIAR:** 309 SUBDIRECCION DE ASISTENCIA EDUCATIVA

**ESTRUCTURA DEL INDICADOR**

**NOMBRE DEL INDICADOR:** Porcentaje de **Tasa de variación en el número de certificaciones de escuelas dignas**

**FÓRMULA DE CÁLCULO:** (CERTIFICACIONES DE ESCUELAS DIGNAS A PLANTELES EDUCATIVOS EN EL AÑO ACTUAL / CERTIFICACIONES DE ESCUELAS DIGNAS A PLANTELES EDUCATIVOS EN EL AÑO ANTERIOR)-1 \* 100

**INTERPRETACIÓN:** Expresa el porcentaje de Tasa de variación en el número de certificaciones de escuelas dignas

**DIMENSIÓN QUE ATIENDE:** Eficacia **FRECUENCIA DE MEDICIÓN:** 1

**FACTOR DE COMPARACIÓN:** 100 **TIPO DE INDICADOR:** ESTRATÉGICO

**DESCRIPCIÓN DEL FACTOR DE COMPARACIÓN:** Se comparan los resultados alcanzados respecto al ejercicio anterior, antecedentes de registros administrativos de la unidad de trabajo y fuentes oficiales.

**CALENDARIZACIÓN CUARTO TRIMESTRE**

VARIABLES DEL INDICADOR	UNIDAD DE MEDIDA	TIPO DE OPERACIÓN	META ANUAL	AVANCE TRIMESTRAL				AVANCE ACUMULADO			
				PROGR.	%	ALCANZADO	%	PROG.	%	ALCANZADO	%
CERTIFICACIONES DE ESCUELAS DIGNAS A PLANTELES EDUCATIVOS EN EL AÑO ACTUAL	Informe	Sumable	1	1	100.0%	1	100.0%	1	100.0%	1	100.0%
CERTIFICACIONES DE ESCUELAS DIGNAS A PLANTELES EDUCATIVOS EN EL AÑO ANTERIOR	Informe	Sumable	1	1	100.0%	1	100.0%	1	100.0%	1	100.0%
<b>RESULTADO ESPERADO:</b>			1	1	100.0%	1	100.0%	1	100.0%	1	100.0%

**COMPORTAMIENTO DEL INDICADOR**

**DESCRIPCIÓN DE LA META ANUAL:** Expresa el porcentaje de

META ANUAL	AVANCE TRIMESTRAL				AVANCE ACUMULADO			
	PROG.	ALCANZADO	EF%	SEMÁFORO	PROG.	ALCANZADO	EF%	SEMÁFORO
1	1	1	100.0%	SEMÁFORO	1	1	100.0%	SEMÁFORO

**DESCRIPCIÓN DE RESULTADOS Y JUSTIFICACIÓN EN CASO DE VARIACIÓN SUPERIOR A +- 10 POR CIENTO RESPECTO A LO PROGRAMADO**

D Los resultados estan en funcion de la meta programada

**ELABORÓ**

C. Benito Martínez Yáñez

Nombre Firma Cargo



El indicador obtuvo un resultado positivo, por lo que se otorga el máximo nivel de cumplimiento

**Vo. Bo.**

Lic. Sandra Elizabeth Rojo Acosta

Nombre Firma Cargo





PbRM-08b FICHA TÉCNICA DE SEGUIMIENTO DE INDICADORES ESTRATÉGICOS O DE GESTIÓN 2021

PILAR DE DESARROLLO/EJE TRANSVERSAL: PILAR 1 SOCIAL: MUNICIPIO SOCIALMENTE RESPONSABLE, SOLIDARIO E INCLUYENTE
TEMA DE DESARROLLO: Educación Incluyente y de calidad
PROGRAMA PRESUPUESTARIO: 02050101 Educación básica
PROYECTO: 020501010106 Apoyo municipal a la educación básica
OBJETIVO DEL PROGRAMA PRESUPUESTARIO: Engloba las acciones de apoyo tendientes al mejoramiento de los servicios de educación en los diferentes sectores de la población en sus niveles inicial, preescolar, primaria y secundaria conforme a los programas de estudio establecidos en el Plan y programas autorizados por la SEP, asimismo incluye las acciones de apoyo para el fortalecimiento de la formación, actualización, capacitación y profesionalización de docentes y administrativos en concordancia con las necesidades del proceso educativo.
DEPENDENCIA GENERAL: E00 ÁREA DE OPERACIÓN
DEPENDENCIA AUXILIAR: 309 SUBDIRECCION DE ASISTENCIA EDUCATIVA

ESTRUCTURA DEL INDICADOR

NOMBRE DEL INDICADOR: Porcentaje de Porcentaje de planteles educativos de nivel básico mejorados
FÓRMULA DE CÁLCULO: (PLANTELES EDUCATIVOS DE NIVEL BÁSICO MEJORADOS / PLANTELES EDUCATIVOS DE NIVEL BÁSICO PROGRAMADOS A MEJORAR) \* 100
INTERPRETACIÓN: Expresa el porcentaje de Porcentaje de planteles educativos de nivel básico mejorados
DIMENSIÓN QUE ATIENDE: Eficacia FRECUENCIA DE MEDICIÓN: 15
FACTOR DE COMPARACIÓN: 100 TIPO DE INDICADOR: GESTIÓN
DESCRIPCIÓN DEL FACTOR DE COMPARACIÓN: Se comparan los resultados alcanzados respecto al ejercicio anterior, antecedentes de registros administrativos de la unidad de trabajo y fuentes oficiales.

CALENDARIZACIÓN CUARTO TRIMESTRE

Table with columns: VARIABLES DEL INDICADOR, UNIDAD DE MEDIDA, TIPO DE OPERACIÓN, META ANUAL, AVANCE TRIMESTRAL (PROGR., %, ALCANZADO, %), AVANCE ACUMULADO (PROG., %, ALCANZADO, %). Rows include 'PLANTELES EDUCATIVOS DE NIVEL BÁSICO MEJORADOS' and 'PLANTELES EDUCATIVOS DE NIVEL BÁSICO PROGRAMADOS A MEJORAR'.

COMPORTAMIENTO DEL INDICADOR

DESCRIPCIÓN DE LA META ANUAL: Expresa el porcentaje de

Table with columns: META ANUAL, AVANCE TRIMESTRAL (PROG., ALCANZADO, EF%, SEMÁFORO), AVANCE ACUMULADO (PROG., ALCANZADO, EF%, SEMÁFORO).

DESCRIPCIÓN DE RESULTADOS Y JUSTIFICACIÓN EN CASO DE VARIACIÓN SUPERIOR A +- 10 POR CIENTO RESPECTO A LO PROGRAMADO

D Los resultados están en función de la meta programada

El indicador obtuvo un resultado positivo, por lo que se continúa a mantener el nivel de cumplimiento

ELABORÓ: C. Borrita Martínez Yáñez
Nombre Firma Cargo



Vo. Bo. Lic. Sandra Elizabeth Rojo Acosta
Nombre Firma Cargo



PbRM-08b FICHA TÉCNICA DE SEGUIMIENTO DE INDICADORES ESTRATÉGICOS O DE GESTIÓN 2021

PILAR DE DESARROLLO/EJE TRANSVERSAL: PILAR 1 SOCIAL: MUNICIPIO SOCIALMENTE RESPONSABLE, SOLIDARIO E INCLUYENTE
TEMA DE DESARROLLO: Educación Incluyente y de calidad
PROGRAMA PRESUPUESTARIO: 02050101 Educación básica
PROYECTO: 020501010106 Apoyo municipal a la educación básica
OBJETIVO DEL PROGRAMA PRESUPUESTARIO: Engloba las acciones de apoyo tendientes al mejoramiento de los servicios de educación en los diferentes sectores de la población en sus niveles inicial, preescolar, primaria y secundaria conforme a los programas de estudio establecidos en el Plan y programas autorizados por la SEP, asimismo incluye las acciones de apoyo para el fortalecimiento de la formación, actualización, capacitación y profesionalización de docentes y administrativos en concordancia con las necesidades del proceso educativo.
DEPENDENCIA GENERAL: E00 ÁREA DE OPERACIÓN
DEPENDENCIA AUXILIAR: 309 SUBDIRECCION DE ASISTENCIA EDUCATIVA

ESTRUCTURA DEL INDICADOR

NOMBRE DEL INDICADOR: Porcentaje de Porcentaje de becas para el nivel de educación básica otorgadas.
FÓRMULA DE CÁLCULO: (BECAS PARA EL NIVEL DE EDUCACIÓN BÁSICA, OTORGADAS / BECAS PARA LOS NIVELES DE EDUCACIÓN BÁSICA PROGRAMADAS) \* 100
INTERPRETACIÓN: Expresa el porcentaje de Porcentaje de becas para el nivel de educación básica otorgadas.
DIMENSIÓN QUE ATIENDE: Eficacia FRECUENCIA DE MEDICIÓN: 0
FACTOR DE COMPARACIÓN: 100 TIPO DE INDICADOR: GESTIÓN
DESCRIPCIÓN DEL FACTOR DE COMPARACIÓN: Se comparan los resultados alcanzados respecto al ejercicio anterior, antecedentes de registros administrativos de la unidad de trabajo y fuentes oficiales.

CALENDARIZACIÓN CUARTO TRIMESTRE

Table with columns: VARIABLES DEL INDICADOR, UNIDAD DE MEDIDA, TIPO DE OPERACIÓN, META ANUAL, AVANCE TRIMESTRAL (PROGR., %, ALCANZADO, %), AVANCE ACUMULADO (PROG., %, ALCANZADO, %). Rows include BECAS PARA EL NIVEL DE EDUCACIÓN BÁSICA OTORGADAS and BECAS PARA LOS NIVELES DE EDUCACIÓN BÁSICA PROGRAMADAS.

COMPORTAMIENTO DEL INDICADOR

DESCRIPCIÓN DE LA META ANUAL: Expresa el porcentaje de

Summary table for META ANUAL with columns: META ANUAL, PROG., ALCANZADO, EF%, SEMÁFORO, PROG., ALCANZADO, EF%, SEMÁFORO.

DESCRIPCIÓN DE RESULTADOS Y JUSTIFICACIÓN EN CASO DE VARIACIÓN SUPERIOR A +- 10 POR CIENTO RESPECTO A LO PROGRAMADO

D Los resultados están en función de la meta programada

EVALUACIÓN DEL INDICADOR

El indicador obtuvo un resultado positivo, por lo que se exhorta a mantener el nivel de cumplimiento

ELABORÓ: C. Benito Martínez Yáñez
Nombre Firma Cargo



Vc. Bo. Lic. Sandra Elizabeth Rojo Acosta
Nombre Firma Cargo





PbRM-08b FICHA TÉCNICA DE SEGUIMIENTO DE INDICADORES ESTRATÉGICOS O DE GESTIÓN 2021

PILAR DE DESARROLLO/EJE TRANSVERSAL: PILAR 1 SOCIAL: MUNICIPIO SOCIALMENTE RESPONSABLE, SOLIDARIO E INCLUYENTE
TEMA DE DESARROLLO: Educación Incluyente y de calidad
PROGRAMA PRESUPUESTARIO: 02050101 Educación básica
PROYECTO: 020501010106 Apoyo municipal a la educación básica
OBJETIVO DEL PROGRAMA PRESUPUESTARIO: Engloba las acciones de apoyo tendientes al mejoramiento de los servicios de educación en los diferentes sectores de la población en sus niveles inicial, preescolar, primaria y secundaria conforme a los programas de estudio establecidos en el Plan y programas autorizados por la SEP, asimismo incluye las acciones de apoyo para el fortalecimiento de la formación, actualización, capacitación y profesionalización de docentes y administrativos en concordancia con las necesidades del proceso educativo.
DEPENDENCIA GENERAL: E00 ÁREA DE OPERACIÓN
DEPENDENCIA AUXILIAR: 309 SUBDIRECCIÓN DE ASISTENCIA EDUCATIVA

ESTRUCTURA DEL INDICADOR

NOMBRE DEL INDICADOR: Porcentaje de Porcentaje de solicitudes para becas validadas
FÓRMULA DE CÁLCULO: (SOLICITUDES PARA BECAS VALIDADAS / SOLICITUDES PARA BECAS RECIBIDAS) \* 100
INTERPRETACIÓN: Expresa el porcentaje de Porcentaje de solicitudes para becas validadas
DIMENSIÓN QUE ATIENDE: Eficacia FRECUENCIA DE MEDICIÓN: 0
FACTOR DE COMPARACIÓN: 100 TIPO DE INDICADOR: GESTIÓN
DESCRIPCIÓN DEL FACTOR DE COMPARACIÓN: Se comparan los resultados alcanzados respecto al ejercicio anterior, antecedentes de registros administrativos de la unidad de trabajo y fuentes oficiales.

CALENDARIZACIÓN CUARTO TRIMESTRE

Table with columns: VARIABLES DEL INDICADOR, UNIDAD DE MEDIDA, TIPO DE OPERACIÓN, META ANUAL, AVANCE TRIMESTRAL (PROGR., %, ALCANZADO, %), AVANCE ACUMULADO (PROG., %, ALCANZADO, %). Rows include SOLICITUDES PARA BECAS VALIDADAS, SOLICITUDES PARA BECAS RECIBIDAS, and RESULTADO ESPERADO.

COMPORTAMIENTO DEL INDICADOR

DESCRIPCIÓN DE LA META ANUAL: Expresa el porcentaje de

Table with columns: META ANUAL, AVANCE TRIMESTRAL (PROG., ALCANZADO, EF%, SEMÁFORO), AVANCE ACUMULADO (PROG., ALCANZADO, EF%, SEMÁFORO). Row shows 0 for all metrics.

DESCRIPCIÓN DE RESULTADOS Y JUSTIFICACIÓN EN CASO DE VARIACIÓN SUPERIOR A +- 10 POR CIENTO RESPECTO A LO PROGRAMADO

D Los resultados están en función de la meta programada

EVALUACIÓN DEL INDICADOR

El indicador obtuvo un resultado positivo, por lo que se espera mantener el nivel de cumplimiento

ELABORÓ: C. Benito Martínez Yáñez
Nombre Firma Cargo



Vo. Bo. Lic. Sandra Elizabeth Rojo Acosta
Nombre Firma Cargo



PBRM-08b FICHA TÉCNICA DE SEGUIMIENTO DE INDICADORES ESTRATÉGICOS O DE GESTIÓN 2021

PILAR DE DESARROLLO/EJE TRANSVERSAL: PILAR 1 SOCIAL: MUNICIPIO SOCIALMENTE RESPONSABLE, SOLIDARIO E INCLUYENTE
TEMA DE DESARROLLO: Educación Incluyente y de calidad
PROGRAMA PRESUPUESTARIO: 02050101 Educación básica
PROYECTO: 020501010106 Apoyo municipal a la educación básica
OBJETIVO DEL PROGRAMA PRESUPUESTARIO: Engloba las acciones de apoyo tendientes al mejoramiento de los servicios de educación en los diferentes sectores de la población en sus niveles inicial, preescolar, primaria y secundaria conforme a los programas de estudio establecidos en el Plan y programas autorizados por la SEP, asimismo incluye las acciones de apoyo para el fortalecimiento de la formación, actualización, capacitación y profesionalización de docentes y administrativos en concordancia con las necesidades del proceso educativo.
DEPENDENCIA GENERAL: E00 ÁREA DE OPERACIÓN
DEPENDENCIA AUXILIAR: 309 SUBDIRECCIÓN DE ASISTENCIA EDUCATIVA

ESTRUCTURA DEL INDICADOR

NOMBRE DEL INDICADOR: Porcentaje de Porcentaje de mantenimiento y equipamiento a planteles educativos realizados.
FÓRMULA DE CÁLCULO: (MANTENIMIENTO Y EQUIPAMIENTO A PLANTELES EDUCATIVOS REALIZADOS / MANTENIMIENTO Y EQUIPAMIENTO A PLANTELES EDUCATIVOS PROGRAMADOS) \* 100
INTERPRETACIÓN: Expresa el porcentaje de Porcentaje de mantenimiento y equipamiento a planteles educativos realizados.
DIMENSIÓN QUE ATIENDE: Eficacia FRECUENCIA DE MEDICIÓN: 15
FACTOR DE COMPARACIÓN: 100 TIPO DE INDICADOR: GESTIÓN
DESCRIPCIÓN DEL FACTOR DE COMPARACIÓN: Se comparan los resultados alcanzados respecto al ejercicio anterior, antecedentes de registros administrativos de la unidad de trabajo y fuentes oficiales.

CALENDARIZACIÓN CUARTO TRIMESTRE

Table with columns: VARIABLES DEL INDICADOR, UNIDAD DE MEDIDA, TIPO DE OPERACIÓN, META ANUAL, AVANCE TRIMESTRAL (PROGR., %, ALCANZADO, %), AVANCE ACUMULADO (PROG., %, ALCANZADO, %). Includes rows for 'MANTENIMIENTO Y EQUIPAMIENTO A PLANTELES EDUCATIVOS' and 'RESULTADO ESPERADO'.

COMPORTAMIENTO DEL INDICADOR

DESCRIPCIÓN DE LA META ANUAL: Expresa el porcentaje de

Table with columns: META ANUAL, AVANCE TRIMESTRAL (PROG., ALCANZADO, EF%, SEMÁFORO), AVANCE ACUMULADO (PROG., ALCANZADO, EF%, SEMÁFORO).

DESCRIPCIÓN DE RESULTADOS Y JUSTIFICACIÓN EN CASO DE VARIACIÓN SUPERIOR A +- 10 POR CIENTO RESPECTO A LO PROGRAMADO

D Los resultados están en función de la meta programada

EVALUACIÓN DEL INDICADOR

El indicador obtuvo un resultado positivo, por lo que se espera a mantener el nivel de cumplimiento

LABORO
C. Benito Martínez Yáñez
Nombre Firma Cargo



Va. Bo.
Lic. Sandra Elizabeth Rojo Acosta
Nombre Firma Cargo





PbRM-08b FICHA TÉCNICA DE SEGUIMIENTO DE INDICADORES ESTRATÉGICOS O DE GESTIÓN 2021

PILAR DE DESARROLLO/EJE TRANSVERSAL: PILAR 1 SOCIAL: MUNICIPIO SOCIALMENTE RESPONSABLE, SOLIDARIO E INCLUYENTE
TEMA DE DESARROLLO: Educación Incluyente y de calidad
PROGRAMA PRESUPUESTARIO: 02050501 Educación para adultos
PROYECTO: 020505010101 Alfabetización y educación básica para adultos
OBJETIVO DEL PROGRAMA PRESUPUESTARIO: Incluye los proyectos tendientes a incrementar programas que ofrezcan a la población adulta con rezago educativo o desempleo oportunidades para concluir la educación básica, así como capacitarse para incorporarse al mercado laboral.
DEPENDENCIA GENERAL: F00 ÁREA DE GESTIÓN SOCIAL
DEPENDENCIA AUXILIAR: 313 BIENESTAR SOCIAL

ESTRUCTURA DEL INDICADOR

NOMBRE DEL INDICADOR: Porcentaje de Tasa de variación de la población adulta alfabetizada
FÓRMULA DE CÁLCULO: (POBLACIÓN ADULTA ALFABETIZADA EN EL AÑO ACTUAL / POBLACIÓN ADULTA ALFABETIZADA EN EL AÑO ANTERIOR)-1 \* 100
INTERPRETACIÓN: Expresa el porcentaje de Tasa de variación de la población adulta alfabetizada
DIMENSIÓN QUE ATIENDE: Eficacia FRECUENCIA DE MEDICIÓN: 1
FACTOR DE COMPARACIÓN: 100 TIPO DE INDICADOR: ESTRATÉGICO
DESCRIPCIÓN DEL FACTOR DE COMPARACIÓN: Se comparan los resultados alcanzados respecto al ejercicio anterior, antecedentes de registros administrativos de la unidad de trabajo y fuentes oficiales.

CALENDARIZACIÓN CUARTO TRIMESTRE

Table with 12 columns: VARIABLES DEL INDICADOR, UNIDAD DE MEDIDA, TIPO DE OPERACIÓN, META ANUAL, and two columns for AVANCE TRIMESTRAL and AVANCE ACUMULADO (each with PROG. and %).

COMPORTAMIENTO DEL INDICADOR

DESCRIPCIÓN DE LA META ANUAL: Expresa el porcentaje de

Summary table for META ANUAL with columns for AVANCE TRIMESTRAL and AVANCE ACUMULADO, including PROG., ALCANZADO, EF%, and SEMÁFORO.

DESCRIPCIÓN DE RESULTADOS Y JUSTIFICACIÓN EN CASO DE VARIACIÓN SUPERIOR A +- 10 POR CIENTO RESPECTO A LO PROGRAMADO

Los resultados están en función de la meta programada

EVALUACIÓN DEL INDICADOR

El indicador obtuvo un resultado positivo, por lo que se exhorta a mantener el nivel de cumplimiento

ELABORÓ

C. JORGE LUIS LOZANO ABASCAL

Nombre Firma Cargo

Handwritten signature of Jorge Luis Lozano Abascal



Vo. Bo.

C. Sandra I. Gallardo Tiznado

Nombre Firma Cargo

Handwritten signature of Sandra I. Gallardo Tiznado



PbRM-08b FICHA TÉCNICA DE SEGUIMIENTO DE INDICADORES ESTRATÉGICOS O DE GESTIÓN 2021

PILAR DE DESARROLLO/EJE TRANSVERSAL: PILAR 1 SOCIAL: MUNICIPIO SOCIALMENTE RESPONSABLE, SOLIDARIO E INCLUYENTE
TEMA DE DESARROLLO: Educación Incluyente y de calidad
PROGRAMA PRESUPUESTARIO: 02050501 Educación para adultos
PROYECTO: 020505010101 Alfabetización y educación básica para adultos
OBJETIVO DEL PROGRAMA PRESUPUESTARIO: Incluye los proyectos tendientes a incrementar programas que ofrezcan a la población adulta con rezago educativo o desempleo oportunidades para concluir la educación básica, así como capacitarse para incorporarse al mercado laboral.
DEPENDENCIA GENERAL: F00 ÁREA DE GESTIÓN SOCIAL
DEPENDENCIA AUXILIAR: 313 BIENESTAR SOCIAL

ESTRUCTURA DEL INDICADOR

NOMBRE DEL INDICADOR: Porcentaje de Tasa de variación en el número de personas adultas analfabetas inscritas en el programa INEA
FÓRMULA DE CÁLCULO: (PERSONAS ADULTAS ANALFABETAS INSCRITAS EN EL PROGRAMA INEA EN EL AÑO ACTUAL / PERSONAS ADULTAS ANALFABETAS INSCRITAS EN EL PROGRAMA INEA EN EL AÑO ANTERIOR)-1 \* 100
INTERPRETACIÓN: Expresa el porcentaje de Tasa de variación en el número de personas adultas analfabetas inscritas en el programa INEA
DIMENSIÓN QUE ATIENDE: Eficacia FRECUENCIA DE MEDICIÓN: 1
FACTOR DE COMPARACIÓN: 100 TIPO DE INDICADOR: ESTRATÉGICO
DESCRIPCIÓN DEL FACTOR DE COMPARACIÓN: Se comparan los resultados alcanzados respecto al ejercicio anterior, antecedentes de registros administrativos de la unidad de trabajo y fuentes oficiales.

CALENDARIZACIÓN CUARTO TRIMESTRE

Table with 12 columns: VARIABLES DEL INDICADOR, UNIDAD DE MEDIDA, TIPO DE OPERACIÓN, META ANUAL, and two columns for AVANCE TRIMESTRAL and AVANCE ACUMULADO (each with sub-columns for PROGR., %, and ALCANZADO).

COMPORTAMIENTO DEL INDICADOR

DESCRIPCIÓN DE LA META ANUAL: Expresa el porcentaje de

Table with 9 columns: META ANUAL, PROG., ALCANZADO, EF%, SEMÁFORO, and two columns for AVANCE ACUMULADO (each with sub-columns for PROG., ALCANZADO, EF%, and SEMÁFORO).

DESCRIPCIÓN DE RESULTADOS Y JUSTIFICACIÓN EN CASO DE VARIACIÓN SUPERIOR A + - 10 POR CIENTO RESPECTO A LO PROGRAMADO

Los resultados están en función de la meta programada

EVALUACIÓN DEL INDICADOR

El indicador obtuvo un resultado positivo, por lo que se exhorta a mantener el nivel de cumplimiento

ELABORÓ

C. JORGE LUIS LOZANO ABASCAL

Nombre Firma Cargo

Handwritten signature of C. Jorge Luis Lozano Abascal



Vo. Bo.

C. Sandra I. Gallardo Tiznado
Nombre Firma Cargo

Handwritten signature of C. Sandra I. Gallardo Tiznado





PbRM-08b FICHA TÉCNICA DE SEGUIMIENTO DE INDICADORES ESTRATÉGICOS O DE GESTIÓN 2021

PILAR DE DESARROLLO/EJE TRANSVERSAL: PILAR 1 SOCIAL: MUNICIPIO SOCIALMENTE RESPONSABLE, SOLIDARIO E INCLUYENTE
TEMA DE DESARROLLO: Educación Incluyente y de calidad
PROGRAMA PRESUPUESTARIO: 02050501 Educación para adultos
PROYECTO: 020505010101 Alfabetización y educación básica para adultos
OBJETIVO DEL PROGRAMA PRESUPUESTARIO: Incluye los proyectos tendientes a incrementar programas que ofrezcan a la población adulta con rezago educativo o desempleo oportunidades para concluir la educación básica, así como capacitarse para incorporarse al mercado laboral.
DEPENDENCIA GENERAL: F00 ÁREA DE GESTIÓN SOCIAL
DEPENDENCIA AUXILIAR: 313 BIENESTAR SOCIAL

ESTRUCTURA DEL INDICADOR

NOMBRE DEL INDICADOR: Porcentaje de Porcentaje de cursos del INEA impartido.
FÓRMULA DE CÁLCULO: (CURSOS DEL INEA IMPARTIDOS / CURSOS DEL INEA PROGRAMADOS) \* 100
INTERPRETACIÓN: Expresa el porcentaje de Porcentaje de cursos del INEA impartido.
DIMENSIÓN QUE ATIENDE: Eficacia FRECUENCIA DE MEDICIÓN: 1
FACTOR DE COMPARACIÓN: 100 TIPO DE INDICADOR: GESTIÓN
DESCRIPCIÓN DEL FACTOR DE COMPARACIÓN: Se comparan los resultados alcanzados respecto al ejercicio anterior, antecedentes de registros administrativos de la unidad de trabajo y fuentes oficiales.

CALENDARIZACIÓN CUARTO TRIMESTRE

Table with columns: VARIABLES DEL INDICADOR, UNIDAD DE MEDIDA, TIPO DE OPERACIÓN, META ANUAL, AVANCE TRIMESTRAL (PROGR., %, ALCANZADO, %), AVANCE ACUMULADO (PROG., %, ALCANZADO, %). Rows include CURSOS DEL INEA IMPARTIDOS and CURSOS DEL INEA PROGRAMADOS.

COMPORTAMIENTO DEL INDICADOR

DESCRIPCIÓN DE LA META ANUAL: Expresa el porcentaje de

Summary table for META ANUAL with columns: META ANUAL, PROG., ALCANZADO, EF%, SEMÁFORO, and sub-columns for AVANCE TRIMESTRAL and AVANCE ACUMULADO.

DESCRIPCIÓN DE RESULTADOS Y JUSTIFICACIÓN EN CASO DE VARIACIÓN SUPERIOR A +- 10 POR CIENTO RESPECTO A LO PROGRAMADO

D Los resultados estan en funcion de la meta programada

EVALUACIÓN DEL INDICADOR

El indicador obtuvo un resultado positivo, por lo que se exhorta a mantener el nivel de cumplimiento

ELABORÓ

C. JORGE LUIS LOZANO TABASCAL

Nombre Firma Cargo

Handwritten signature of Jorge Luis Lozano Tabascal



Vo. Bo.

C. Sandra I. Gallardo Tiznado
Nombre Firma Cargo

Handwritten signature of Sandra I. Gallardo Tiznado



PbRM-08b FICHA TÉCNICA DE SEGUIMIENTO DE INDICADORES ESTRATÉGICOS O DE GESTIÓN 2021

PILAR DE DESARROLLO/EJE TRANSVERSAL: PILAR 1 SOCIAL: MUNICIPIO SOCIALMENTE RESPONSABLE, SOLIDARIO E INCLUYENTE
TEMA DE DESARROLLO: Educación Incluyente y de calidad
PROGRAMA PRESUPUESTARIO: 02050501 Educación para adultos
PROYECTO: 020505010101 Alfabetización y educación básica para adultos
OBJETIVO DEL PROGRAMA PRESUPUESTARIO: Incluye los proyectos tendientes a incrementar programas que ofrezcan a la población adulta con rezago educativo o desempleo oportunidades para concluir la educación básica, así como capacitarse para incorporarse al mercado laboral.
DEPENDENCIA GENERAL: F00 ÁREA DE GESTIÓN SOCIAL
DEPENDENCIA AUXILIAR: 313 BIENESTAR SOCIAL

ESTRUCTURA DEL INDICADOR

NOMBRE DEL INDICADOR: Porcentaje de Porcentaje de programas de atención a la demanda de educación para adultos cursados
FÓRMULA DE CÁLCULO: (PROGRAMAS DE ATENCIÓN A LA DEMANDA DE EDUCACIÓN PARA ADULTOS CURSADOS / PROGRAMAS DE ATENCIÓN A LA DEMANDA DE EDUCACIÓN PARA ADULTOS) \* 100
INTERPRETACIÓN: Expresa el porcentaje de Porcentaje de programas de atención a la demanda de educación para adultos cursados
DIMENSIÓN QUE ATIENDE: Eficacia FRECUENCIA DE MEDICIÓN: 0
FACTOR DE COMPARACIÓN: 100 TIPO DE INDICADOR: GESTIÓN
DESCRIPCIÓN DEL FACTOR DE COMPARACIÓN: Se comparan los resultados alcanzados respecto al ejercicio anterior ,antecedentes de registros administrativos de la unidad de trabajo y fuentes oficiales.

CALENDARIZACIÓN CUARTO TRIMESTRE

Table with columns: VARIABLES DEL INDICADOR, UNIDAD DE MEDIDA, TIPO DE OPERACIÓN, META ANUAL, AVANCE TRIMESTRAL (PROGR., %, ALCANZADO, %), AVANCE ACUMULADO (PROG., %, ALCANZADO, %). Rows include 'PROGRAMAS DE ATENCIÓN A LA DEMANDA DE EDUCACIÓN PARA ADULTOS CURSADOS' and 'PROGRAMAS DE ATENCIÓN A LA DEMANDA DE EDUCACIÓN PARA ADULTOS'.

COMPORTAMIENTO DEL INDICADOR

DESCRIPCIÓN DE LA META ANUAL: Expresa el porcentaje de

Summary table for META ANUAL with columns: META ANUAL, PROG., ALCANZADO, EF%, SEMÁFORO, and corresponding values for AVANCE TRIMESTRAL and AVANCE ACUMULADO.

DESCRIPCIÓN DE RESULTADOS Y JUSTIFICACIÓN EN CASO DE VARIACIÓN SUPERIOR A +- 10 POR CIENTO RESPECTO A LO PROGRAMADO

D Los resultados estan en funcion de la meta programada

EVALUACIÓN DEL INDICADOR

El indicador obtuvo un resultado positivo, por lo que se exhorta a mantener el nivel de cumplimiento

ELABORÓ

C. JORGE LUIS LOZANO ABASCAL

Nombre Firma Cargo

Handwritten signature of Jorge Luis Lozano Abascal



Vo. Bo.

C. Sandra I. Gallardo Tiznado
Nombre Firma Cargo

Handwritten signature of Sandra I. Gallardo Tiznado





**PbRM-08b FICHA TÉCNICA DE SEGUIMIENTO DE INDICADORES ESTRATÉGICOS O DE GESTIÓN 2021**

**PILAR DE DESARROLLO/EJE TRANSVERSAL:** PILAR 1 SOCIAL: MUNICIPIO SOCIALMENTE RESPONSABLE, SOLIDARIO E INCLUYENTE

**TEMA DE DESARROLLO:** Educación Incluyente y de calidad

**PROGRAMA PRESUPUESTARIO:** 02050501 Educación para adultos

**PROYECTO:** 020505010101 Alfabetización y educación básica para adultos

**OBJETIVO DEL PROGRAMA PRESUPUESTARIO:** Incluye los proyectos tendientes a incrementar programas que ofrezcan a la población adulta con rezago educativo o desempleo oportunidades para concluir la educación básica, así como capacitarse para incorporarse al mercado laboral.

**DEPENDENCIA GENERAL:** F00 ÁREA DE GESTIÓN SOCIAL

**DEPENDENCIA AUXILIAR:** 313 BIENESTAR SOCIAL

**ESTRUCTURA DEL INDICADOR**

**NOMBRE DEL INDICADOR:** Porcentaje de **Porcentaje de población adulta en rezago educativo encuestada**

**FÓRMULA DE CÁLCULO:** (POBLACIÓN ADULTA EN REZAGO EDUCATIVO ENCUESTADA / TOTAL DE POBLACIÓN ADULTA EN REZAGO EDUCATIVO) \* 100

**INTERPRETACIÓN:** Expresa el porcentaje de Porcentaje de población adulta en rezago educativo encuestada

**DIMENSIÓN QUE ATIENDE:** Eficacia **FRECUENCIA DE MEDICIÓN:** 0

**FACTOR DE COMPARACIÓN:** 100 **TIPO DE INDICADOR:** GESTIÓN

**DESCRIPCIÓN DEL FACTOR DE COMPARACIÓN:** Se comparan los resultados alcanzados respecto al ejercicio anterior, antecedentes de registros administrativos de la unidad de trabajo y fuentes oficiales.

**CALENDARIZACIÓN CUARTO TRIMESTRE**

VARIABLES DEL INDICADOR	UNIDAD DE MEDIDA	TIPO DE OPERACIÓN	META ANUAL	AVANCE TRIMESTRAL				AVANCE ACUMULADO			
				PROG.	%	ALCANZADO	%	PROG.	%	ALCANZADO	%
POBLACIÓN ADULTA EN REZAGO EDUCATIVO ENCUESTADA	No Aplica	Sumable	0	0	No Programado	0	No Programado	0	No Programado	0	No Programado
TOTAL DE POBLACIÓN ADULTA EN REZAGO EDUCATIVO	No Aplica	Sumable	0	0	No Programado	0	No Programado	0	No Programado	0	No Programado
<b>RESULTADO ESPERADO:</b>			0	0	No Programado	0	No Programado	0	No Programado	0	No Programado

**COMPORTAMIENTO DEL INDICADOR**

**DESCRIPCIÓN DE LA META ANUAL:** Expresa el porcentaje de

META ANUAL	AVANCE TRIMESTRAL				AVANCE ACUMULADO			
	PROG.	ALCANZADO	EF%	SEMÁFORO	PROG.	ALCANZADO	EF%	SEMÁFORO
0	0	0	No Programado	SEMÁFORO	0	0	No Programado	SEMÁFORO

**DESCRIPCIÓN DE RESULTADOS Y JUSTIFICACIÓN EN CASO DE VARIACIÓN SUPERIOR A +- 10 POR CIENTO RESPECTO A LO PROGRAMADO**

D Los resultados están en función de la meta programada

**EVALUACIÓN DEL INDICADOR**

El indicador obtuvo un resultado positivo, por lo que se exhorta a mantener el nivel de cumplimiento

**ELABORÓ**

C. JORGE LUIS LOZANO ABASCAL

Nombre Firma Cargo



**Vo. Bo.**

C. Sandra I. Gallardo Tiznado

Nombre Firma Cargo



PbRM-08b FICHA TÉCNICA DE SEGUIMIENTO DE INDICADORES ESTRATÉGICOS O DE GESTIÓN 2021

PILAR DE DESARROLLO/EJE TRANSVERSAL: PILAR 1 SOCIAL: MUNICIPIO SOCIALMENTE RESPONSABLE, SOLIDARIO E INCLUYENTE
TEMA DE DESARROLLO: Educación Incluyente y de calidad
PROGRAMA PRESUPUESTARIO: 02050501 Educación para adultos
PROYECTO: 020505010101 Alfabetización y educación básica para adultos
OBJETIVO DEL PROGRAMA PRESUPUESTARIO: Incluye los proyectos tendientes a incrementar programas que ofrezcan a la población adulta con rezago educativo o desempleo oportunidades para concluir la educación básica, así como capacitarse para incorporarse al mercado laboral.
DEPENDENCIA GENERAL: F00 ÁREA DE GESTIÓN SOCIAL
DEPENDENCIA AUXILIAR: 313 BIENESTAR SOCIAL

ESTRUCTURA DEL INDICADOR

NOMBRE DEL INDICADOR: Porcentaje de Porcentaje de pláticas de invitación a los cursos del INEA
FÓRMULA DE CÁLCULO: (PLÁTICAS DE INVITACIÓN A LOS CURSOS DEL INEA EFECTUADAS / PLÁTICAS DE INVITACIÓN A LOS CURSOS DEL INEA PROGRAMADAS)0 \* 100
INTERPRETACIÓN: Expresa el porcentaje de Porcentaje de pláticas de invitación a los cursos del INEA
DIMENSIÓN QUE ATIENDE: Eficacia FRECUENCIA DE MEDICIÓN: 1
FACTOR DE COMPARACIÓN: 100 TIPO DE INDICADOR: GESTIÓN
DESCRIPCIÓN DEL FACTOR DE COMPARACIÓN: Se comparan los resultados alcanzados respecto al ejercicio anterior, antecedentes de registros administrativos de la unidad de trabajo y fuentes oficiales.

CALENDARIZACIÓN CUARTO TRIMESTRE

Table with 12 columns: VARIABLES DEL INDICADOR, UNIDAD DE MEDIDA, TIPO DE OPERACIÓN, META ANUAL, and two columns for AVANCE TRIMESTRAL and AVANCE ACUMULADO (each with sub-columns for PROGR., %, and ALCANZADO).

COMPORTAMIENTO DEL INDICADOR

DESCRIPCIÓN DE LA META ANUAL: Expresa el porcentaje de

Summary table for META ANUAL with columns: META ANUAL, PROG., ALCANZADO, EF%, SEMÁFORO, and corresponding values for AVANCE TRIMESTRAL and AVANCE ACUMULADO.

DESCRIPCIÓN DE RESULTADOS Y JUSTIFICACIÓN EN CASO DE VARIACIÓN SUPERIOR A +- 10 POR CIENTO RESPECTO A LO PROGRAMADO

D Los resultados están en función de la meta programada

EVALUACIÓN DEL INDICADOR

El indicador obtuvo un resultado positivo, por lo que se exhorta a mantener el nivel de cumplimiento

ELABORÓ

C. JORGE LUIS LOZANO ABASCAL

Nombre Firma Cargo

Handwritten signature of C. Jorge Luis Lozano Abascal



Vo. Bo.

C. Sandra I. Gallardo Tiznado
Nombre Firma Cargo

Handwritten signature of C. Sandra I. Gallardo Tiznado





PbRM-08b FICHA TÉCNICA DE SEGUIMIENTO DE INDICADORES ESTRATÉGICOS O DE GESTIÓN 2021

PILAR DE DESARROLLO/EJE TRANSVERSAL: PILAR 1 SOCIAL: MUNICIPIO SOCIALMENTE RESPONSABLE, SOLIDARIO E INCLUYENTE
TEMA DE DESARROLLO: Alimentación y nutrición para las familias
PROGRAMA PRESUPUESTARIO: 02050603 Alimentación para la población infantil
PROYECTO: 020506030101 Desayunos escolares
OBJETIVO DEL PROGRAMA PRESUPUESTARIO: Engloba las acciones encaminadas a disminuir la desnutrición, el sobrepeso y la obesidad en la población preescolar en zonas indígenas, rurales y urbano marginadas del territorio estatal.
DEPENDENCIA GENERAL: F00 ÁREA DE GESTIÓN SOCIAL
DEPENDENCIA AUXILIAR: 313 BIENESTAR SOCIAL

ESTRUCTURA DEL INDICADOR

NOMBRE DEL INDICADOR: Porcentaje de Tasa de variación en el número de niños en condiciones de desnutrición
FÓRMULA DE CÁLCULO: (NIÑOS EN CONDICIONES DE DESNUTRICIÓN EN EL AÑO ACTUAL / NIÑOS EN CONDICIONES DE DESNUTRICIÓN EN EL AÑO ANTERIOR) \* 100
INTERPRETACIÓN: Expresa el porcentaje de Tasa de variación en el número de niños en condiciones de desnutrición
DIMENSIÓN QUE ATIENDE: Eficacia FRECUENCIA DE MEDICIÓN: 1
FACTOR DE COMPARACIÓN: 100 TIPO DE INDICADOR: ESTRATÉGICO
DESCRIPCIÓN DEL FACTOR DE COMPARACIÓN: Se comparan los resultados alcanzados respecto al ejercicio anterior, antecedentes de registros administrativos de la unidad de trabajo y fuentes oficiales.

CALENDARIZACIÓN CUARTO TRIMESTRE

Table with columns: VARIABLES DEL INDICADOR, UNIDAD DE MEDIDA, TIPO DE OPERACIÓN, META ANUAL, AVANCE TRIMESTRAL (PROGR., %, ALCANZADO, %), AVANCE ACUMULADO (PROG., %, ALCANZADO, %). Rows include 'NIÑOS EN CONDICIONES DE DESNUTRICIÓN EN EL AÑO ACTUAL' and 'NIÑOS EN CONDICIONES DE DESNUTRICIÓN EN EL AÑO ANTERIOR'.

COMPORTAMIENTO DEL INDICADOR

DESCRIPCIÓN DE LA META ANUAL: Expresa el porcentaje de

Summary table for META ANUAL with columns: META ANUAL, PROG., ALCANZADO, EF%, SEMÁFORO, and corresponding values for AVANCE TRIMESTRAL and AVANCE ACUMULADO.

DESCRIPCIÓN DE RESULTADOS Y JUSTIFICACIÓN EN CASO DE VARIACIÓN SUPERIOR A +- 10 POR CIENTO RESPECTO A LO PROGRAMADO

Los resultados están en función de la meta programada

EVALUACIÓN DEL INDICADOR

El indicador obtuvo un resultado positivo, por lo que se exhorta a mantener el nivel de cumplimiento

ELABORÓ

C. JORGE LUIS LOZANO ABASCAL

Nombre Firma Cargo

Vo. Bo.

S. Sandra I. Gallardo Tiznado
Nombre Firma Cargo





**PbRM-08b FICHA TÉCNICA DE SEGUIMIENTO DE INDICADORES ESTRATÉGICOS O DE GESTIÓN 2021**

**PILAR DE DESARROLLO/EJE TRANSVERSAL:** PILAR 1 SOCIAL: MUNICIPIO SOCIALMENTE RESPONSABLE, SOLIDARIO E INCLUYENTE

**TEMA DE DESARROLLO:** Alimentación y nutrición para las familias

**PROGRAMA PRESUPUESTARIO:** 02050603 Alimentación para la población infantil

**PROYECTO:** 020506030101 Desayunos escolares

**OBJETIVO DEL PROGRAMA PRESUPUESTARIO:** Engloba las acciones encaminadas a disminuir la desnutrición, el sobrepeso y la obesidad en la población preescolar en zonas indígenas, rurales y urbano marginadas del territorio estatal.

**DEPENDENCIA GENERAL:** F00 ÁREA DE GESTIÓN SOCIAL

**DEPENDENCIA AUXILIAR:** 313 BIENESTAR SOCIAL

**ESTRUCTURA DEL INDICADOR**

**NOMBRE DEL INDICADOR:** Porcentaje de **Porcentaje de población infantil beneficiada con programas alimentarios**

**FÓRMULA DE CÁLCULO:**  $(\text{POBLACIÓN INFANTIL BENEFICIADA CON PROGRAMAS ALIMENTARIOS} / \text{TOTAL DE LA POBLACIÓN INFANTIL MUNICIPAL}) * 100$

**INTERPRETACIÓN:** Expresa el porcentaje de Porcentaje de población infantil beneficiada con programas alimentarios

**DIMENSIÓN QUE ATIENDE:** Eficacia **FRECUENCIA DE MEDICIÓN:** 1

**FACTOR DE COMPARACIÓN:** 100 **TIPO DE INDICADOR:** ESTRATÉGICO

**DESCRIPCIÓN DEL FACTOR DE COMPARACIÓN:** Se comparan los resultados alcanzados respecto al ejercicio anterior, antecedentes de registros administrativos de la unidad de trabajo y fuentes oficiales.

**CALENDARIZACIÓN CUARTO TRIMESTRE**

VARIABLES DEL INDICADOR	UNIDAD DE MEDIDA	TIPO DE OPERACIÓN	META ANUAL	AVANCE TRIMESTRAL				AVANCE ACUMULADO			
				PROGR.	%	ALCANZADO	%	PROG.	%	ALCANZADO	%
POBLACIÓN INFANTIL BENEFICIADA CON PROGRAMAS ALIMENTARIOS	Informe	Sumable	1	1	100.0%	1	100.0%	1	100.0%	1	100.0%
TOTAL DE LA POBLACIÓN INFANTIL MUNICIPAL	Informe	Sumable	1	1	100.0%	1	100.0%	1	100.0%	1	100.0%
<b>RESULTADO ESPERADO:</b>			1	1	100.0%	1	100.0%	1	100.0%	1	100.0%

**COMPORTAMIENTO DEL INDICADOR**

**DESCRIPCIÓN DE LA META ANUAL:** Expresa el porcentaje de

META ANUAL	AVANCE TRIMESTRAL				AVANCE ACUMULADO			
	PROG.	ALCANZADO	EF%	SEMÁFORO	PROG.	ALCANZADO	EF%	SEMÁFORO
1	1	1	100.0%	SEMÁFORO VERDE	1	1	100.0%	SEMÁFORO VERDE

**DESCRIPCIÓN DE RESULTADOS Y JUSTIFICACIÓN EN CASO DE VARIACIÓN SUPERIOR A + 10 POR CIENTO RESPECTO A LO PROGRAMADO**

D Los resultados están en función de la meta programada

**EVALUACIÓN DEL INDICADOR**

El indicador obtuvo un resultado positivo, por lo que se exhorta a mantener el nivel de cumplimiento

**ELABORÓ**

C. JORGE LUIS LOZANO ABASCAL

Nombre Firma Cargo

**Vo. Bo.**

C. Sandra I. Gallardo Tiznado  
Nombre Firma Cargo







**PbRM-08b FICHA TÉCNICA DE SEGUIMIENTO DE INDICADORES ESTRATÉGICOS O DE GESTIÓN 2021**

**PILAR DE DESARROLLO/EJE TRANSVERSAL:** PILAR 1 SOCIAL: MUNICIPIO SOCIALMENTE RESPONSABLE, SOLIDARIO E INCLUYENTE

**TEMA DE DESARROLLO:** Alimentación y nutrición para las familias

**PROGRAMA PRESUPUESTARIO:** 02050603 Alimentación para la población infantil

**PROYECTO:** 020506030101 Desayunos escolares

**OBJETIVO DEL PROGRAMA PRESUPUESTARIO:** Engloba las acciones encaminadas a disminuir la desnutrición, el sobrepeso y la obesidad en la población preescolar en zonas indígenas, rurales y urbano marginadas del territorio estatal.

**DEPENDENCIA GENERAL:** F00 ÁREA DE GESTIÓN SOCIAL

**DEPENDENCIA AUXILIAR:** 313 BIENESTAR SOCIAL

**ESTRUCTURA DEL INDICADOR**

**NOMBRE DEL INDICADOR:** Porcentaje de **Porcentaje de desayunos escolares entregados a la población infantil del municipio**

**FÓRMULA DE CÁLCULO:** (DESAYUNOS ESCOLARES ENTREGADOS A LA POBLACIÓN INFANTIL DEL MUNICIPIO / DESAYUNOS ESCOLARES PROGRAMADOS A ENTREGAR) \* 100

**INTERPRETACIÓN:** Expresa el porcentaje de Porcentaje de desayunos escolares entregados a la población infantil del municipio

**DIMENSIÓN QUE ATIENDE:** Eficacia **FRECUENCIA DE MEDICIÓN:** 1

**FACTOR DE COMPARACIÓN:** 100 **TIPO DE INDICADOR:** GESTIÓN

**DESCRIPCIÓN DEL FACTOR DE COMPARACIÓN:** Se comparan los resultados alcanzados respecto al ejercicio anterior, antecedentes de registros administrativos de la unidad de trabajo y fuentes oficiales.

**CALENDARIZACIÓN CUARTO TRIMESTRE**

VARIABLES DEL INDICADOR	UNIDAD DE MEDIDA	TIPO DE OPERACIÓN	META ANUAL	AVANCE TRIMESTRAL			AVANCE ACUMULADO				
				PROGR.	%	ALCANZADO	PROG.	%	ALCANZADO		
DESAYUNOS ESCOLARES ENTREGADOS A LA POBLACIÓN INFANTIL DEL MUNICIPIO	Informe	Sumable	4	1	25.0%	1	100.0%	4	100.0%	4	100.0%
DESAYUNOS ESCOLARES PROGRAMADOS A ENTREGAR	Informe	Sumable	4	1	25.0%	1	100.0%	4	100.0%	4	100.0%
<b>RESULTADO ESPERADO:</b>			4	1	25.0%	1	100.0%	4	100.0%	4	100.0%

**COMPORTAMIENTO DEL INDICADOR**

**DESCRIPCIÓN DE LA META ANUAL:** Expresa el porcentaje de

META ANUAL	PROG.	AVANCE TRIMESTRAL			AVANCE ACUMULADO		
		ALCANZADO	EF%	SEMÁFORO	ALCANZADO	EF%	SEMÁFORO
4	1	1	100.0%	🟢	4	100.0%	🟢

**DESCRIPCIÓN DE RESULTADOS Y JUSTIFICACIÓN EN CASO DE VARIACIÓN SUPERIOR A + 10 POR CIENTO RESPECTO A LO PROGRAMADO**

D Los resultados están en función de la meta programada

**EVALUACIÓN DEL INDICADOR**

El indicador obtuvo un resultado positivo, por lo que se exhorta a mantener el nivel de cumplimiento

**ELABORÓ**

**C. JORGE LUIS LOZANO ABASCAL**

Nombre Firma Cargo

**Vo. Bo.**

**C. Sandra I. Gallardo Tiznado**

Nombre Firma Cargo





**PbRM-08b FICHA TÉCNICA DE SEGUIMIENTO DE INDICADORES ESTRATÉGICOS O DE GESTIÓN 2021**

**PILAR DE DESARROLLO/EJE TRANSVERSAL:** PILAR 1 SOCIAL: MUNICIPIO SOCIALMENTE RESPONSABLE, SOLIDARIO E INCLUYENTE

**TEMA DE DESARROLLO:** Alimentación y nutrición para las familias

**PROGRAMA PRESUPUESTARIO:** 02050603 Alimentación para la población infantil

**PROYECTO:** 020506030101 Desayunos escolares

**OBJETIVO DEL PROGRAMA PRESUPUESTARIO:** Engloba las acciones encaminadas a disminuir la desnutrición, el sobrepeso y la obesidad en la población preescolar en zonas indígenas, rurales y urbano marginadas del territorio estatal.

**DEPENDENCIA GENERAL:** F00 ÁREA DE GESTIÓN SOCIAL

**DEPENDENCIA AUXILIAR:** 313 BIENESTAR SOCIAL

**ESTRUCTURA DEL INDICADOR**

**NOMBRE DEL INDICADOR:** Porcentaje de **Porcentaje de raciones alimentarias entregadas**

**FÓRMULA DE CÁLCULO:** (RACIONES ALIMENTARIAS ENTREGADAS / RACIONES ALIMENTARIAS PROGRAMADAS A ENTREGAR) \* 100

**INTERPRETACIÓN:** Expresa el porcentaje de Porcentaje de raciones alimentarias entregadas

**DIMENSIÓN QUE ATIENDE:** Eficacia **FRECUENCIA DE MEDICIÓN:** 1

**FACTOR DE COMPARACIÓN:** 100 **TIPO DE INDICADOR:** GESTIÓN

**DESCRIPCIÓN DEL FACTOR DE COMPARACIÓN:** Se comparan los resultados alcanzados respecto al ejercicio anterior, antecedentes de registros administrativos de la unidad de trabajo y fuentes oficiales.

**CALENDARIZACIÓN CUARTO TRIMESTRE**

VARIABLES DEL INDICADOR	UNIDAD DE MEDIDA	TIPO DE OPERACIÓN	META ANUAL	AVANCE TRIMESTRAL				AVANCE ACUMULADO			
				PROGR.	%	ALCANZADO	%	PROG.	%	ALCANZADO	%
A RACIONES ALIMENTARIAS ENTREGADAS	Informe	Sumable	4	1	25.0%	1	100.0%	4	100.0%	4	100.0%
RACIONES ALIMENTARIAS PROGRAMADAS A ENTREGAR	Informe	Sumable	4	1	25.0%	1	100.0%	4	100.0%	4	100.0%
<b>RESULTADO ESPERADO:</b>			4	1	25.0%	1	100.0%	4	100.0%	4	100.0%

**COMPORTAMIENTO DEL INDICADOR**

**DESCRIPCIÓN DE LA META ANUAL:** Expresa el porcentaje de

META ANUAL	AVANCE TRIMESTRAL				AVANCE ACUMULADO			
	PROG.	ALCANZADO	EF%	SEMÁFORO	PROG.	ALCANZADO	EF%	SEMÁFORO
4	1	1	100.0%	🟢	4	4	100.0%	🟢

**DESCRIPCIÓN DE RESULTADOS Y JUSTIFICACIÓN EN CASO DE VARIACIÓN SUPERIOR A +- 10 POR CIENTO RESPECTO A LO PROGRAMADO**

D Los resultados están en función de la meta programada

**EVALUACIÓN DEL INDICADOR**

El indicador obtuvo un resultado positivo, por lo que se exhorta a mantener el nivel de cumplimiento

**ELABORÓ**

C. JORGE LUIS LOZANO ABASCAL

Nombre Firma Cargo



**Vo. Bo.**

C. Sandra I. Gallardo Tiznado

Nombre Firma Cargo





**PbRM-08b FICHA TÉCNICA DE SEGUIMIENTO DE INDICADORES ESTRATÉGICOS O DE GESTIÓN 2021**

**PILAR DE DESARROLLO/EJE TRANSVERSAL:** PILAR 1 SOCIAL: MUNICIPIO SOCIALMENTE RESPONSABLE, SOLIDARIO E INCLUYENTE

**TEMA DE DESARROLLO:** Alimentación y nutrición para las familias

**PROGRAMA PRESUPUESTARIO:** 02050603 Alimentación para la población infantil

**PROYECTO:** 020506030101 Desayunos escolares

**OBJETIVO DEL PROGRAMA PRESUPUESTARIO:** Engloba las acciones encaminadas a disminuir la desnutrición, el sobrepeso y la obesidad en la población preescolar en zonas indígenas, rurales y urbano marginadas del territorio estatal.

**DEPENDENCIA GENERAL:** F00 ÁREA DE GESTIÓN SOCIAL

**DEPENDENCIA AUXILIAR:** 313 BIENESTAR SOCIAL

**ESTRUCTURA DEL INDICADOR**

**NOMBRE DEL INDICADOR:** Porcentaje de **Porcentaje de escuelas beneficiarias con desayunos escolares**

**FÓRMULA DE CÁLCULO:** (ESCUELAS BENEFICIARIAS DEL MUNICIPIO CON EL PROGRAMA DE DESAYUNOS ESCOLARES / TOTAL DE ESCUELAS DE NIVEL ESCOLAR Y PREESCOLAR DEL MUNICIPIO) \* 100

**INTERPRETACIÓN:** Expresa el porcentaje de Porcentaje de escuelas beneficiarias con desayunos escolares

**DIMENSIÓN QUE ATIENDE:** Eficacia **FRECUENCIA DE MEDICIÓN:** 1

**FACTOR DE COMPARACIÓN:** 100 **TIPO DE INDICADOR:** GESTIÓN

**DESCRIPCIÓN DEL FACTOR DE COMPARACIÓN:** Se comparan los resultados alcanzados respecto al ejercicio anterior ,antecedentes de registros administrativos de la unidad de trabajo y fuentes oficiales.

**CALENDARIZACIÓN CUARTO TRIMESTRE**

VARIABLES DEL INDICADOR	UNIDAD DE MEDIDA	TIPO DE OPERACIÓN	META ANUAL	AVANCE TRIMESTRAL			AVANCE ACUMULADO			
				PROGR.	%	ALCANZADO	PROG.	%	ALCANZADO	
ESUELAS BENEFICIARIAS DEL MUNICIPIO CON EL PROGRAMA DE DESAYUNOS ESCOLARES	Padron	Sumable	2	1	50.0%	1	2	100.0%	2	100.0%
TOTAL DE ESCUELAS DE NIVEL ESCOLAR Y PREESCOLAR DEL MUNICIPIO	Padron	Sumable	2	1	50.0%	1	2	100.0%	2	100.0%
<b>RESULTADO ESPERADO:</b>			2	1	50.0%	1	2	100.0%	2	100.0%

**COMPORTAMIENTO DEL INDICADOR**

**DESCRIPCIÓN DE LA META ANUAL:** Expresa el porcentaje de

META ANUAL	AVANCE TRIMESTRAL			AVANCE ACUMULADO				
	PROG.	ALCANZADO	EF%	SEMÁFORO	PROG.	ALCANZADO	EF%	SEMÁFORO
2	1	1	100.0%	SEMÁFORO	2	2	100.0%	SEMÁFORO

**DESCRIPCIÓN DE RESULTADOS Y JUSTIFICACIÓN EN CASO DE VARIACIÓN SUPERIOR A +- 10 POR CIENTO RESPECTO A LO PROGRAMADO**

D Los resultados estan en funcion de la meta programada

**EVALUACIÓN DEL INDICADOR**

El indicador obtuvo un resultado positivo, por lo que se exhorta a mantener el nivel de cumplimiento

**ELABORÓ**

C. JORGE LUIS LOZANO ABASCAL

Nombre Firma Cargo



**Vo. Bo.**

C. Sandra I. Gallardo Tiznado  
Nombre Firma Cargo



**PbRM-08b FICHA TÉCNICA DE SEGUIMIENTO DE INDICADORES ESTRATÉGICOS O DE GESTIÓN 2021**

**PILAR DE DESARROLLO/EJE TRANSVERSAL:** PILAR 1 SOCIAL: MUNICIPIO SOCIALMENTE RESPONSABLE, SOLIDARIO E INCLUYENTE

**TEMA DE DESARROLLO:** Alimentación y nutrición para las familias

**PROGRAMA PRESUPUESTARIO:** 02050603 Alimentación para la población infantil

**PROYECTO:** 020506030101 Desayunos escolares

**OBJETIVO DEL PROGRAMA PRESUPUESTARIO:** Engloba las acciones encaminadas a disminuir la desnutrición, el sobrepeso y la obesidad en la población preescolar en zonas indígenas, rurales y urbano marginadas del territorio estatal.

**DEPENDENCIA GENERAL:** F00 ÁREA DE GESTIÓN SOCIAL

**DEPENDENCIA AUXILIAR:** 313 BIENESTAR SOCIAL

**ESTRUCTURA DEL INDICADOR**

**NOMBRE DEL INDICADOR:** Porcentaje de **Porcentaje de inspecciones físicas de la entrega de los desayunos escolares**

**FÓRMULA DE CÁLCULO:** (INSPECCIONES FÍSICAS DE LA ENTREGA DE LOS DESAYUNOS ESCOLARES REALIZADAS / INSPECCIONES FÍSICAS DE LA ENTREGA DE LOS DESAYUNOS ESCOLARES PROGRAMADAS) \* 100

**INTERPRETACIÓN:** Expresa el porcentaje de Porcentaje de inspecciones físicas de la entrega de los desayunos escolares

**DIMENSIÓN QUE ATIENDE:** Eficacia **FRECUENCIA DE MEDICIÓN:** 3

**FACTOR DE COMPARACIÓN:** 100 **TIPO DE INDICADOR:** GESTIÓN

**DESCRIPCIÓN DEL FACTOR DE COMPARACIÓN:** Se comparan los resultados alcanzados respecto al ejercicio anterior, antecedentes de registros administrativos de la unidad de trabajo y fuentes oficiales.

**CALENDARIZACIÓN CUARTO TRIMESTRE**

VARIABLES DEL INDICADOR	UNIDAD DE MEDIDA	TIPO DE OPERACIÓN	META ANUAL	AVANCE TRIMESTRAL				AVANCE ACUMULADO			
				PROGR.	%	ALCANZADO	%	PROG.	%	ALCANZADO	%
A INSPECCIONES FÍSICAS DE LA ENTREGA DE LOS DESAYUNOS ESCOLARES REALIZADAS	Formato de Supervisión	Sumable	12	3	25.0%	3	100.0%	12	100.0%	12	100.0%
	Formato de Supervisión	Sumable	12	3	25.0%	3	100.0%	12	100.0%	12	100.0%
RESULTADO ESPERADO:			12	3	25.0%	3	100.0%	12	100.0%	12	100.0%

**COMPORTAMIENTO DEL INDICADOR**

**DESCRIPCIÓN DE LA META ANUAL:** Expresa el porcentaje de

META ANUAL	AVANCE TRIMESTRAL				AVANCE ACUMULADO			
	PROG.	ALCANZADO	EF%	SEMÁFORO	PROG.	ALCANZADO	EF%	SEMÁFORO
12	3	3	100.0%	🟢	12	12	100.0%	🟢

**DESCRIPCIÓN DE RESULTADOS Y JUSTIFICACIÓN EN CASO DE VARIACIÓN SUPERIOR A +/- 10 POR CIENTO RESPECTO A LO PROGRAMADO**

D Los resultados están en función de la meta programada

**EVALUACIÓN DEL INDICADOR**

El indicador obtuvo un resultado positivo, por lo que se exhorta a mantener el nivel de cumplimiento

**ELABORÓ**

C. JORGE LUIS LOZANO ABASCAL

Nombre Firma Cargo



**Vo. Bo.**

C. Sandra J. Gallardo Tiznado  
Nombre Firma Cargo





PbRM-08b FICHA TÉCNICA DE SEGUIMIENTO DE INDICADORES ESTRATÉGICOS O DE GESTIÓN 2021

PILAR DE DESARROLLO/EJE TRANSVERSAL: PILAR 1 SOCIAL: MUNICIPIO SOCIALMENTE RESPONSABLE, SOLIDARIO E INCLUYENTE
TEMA DE DESARROLLO: Alimentación y nutrición para las familias
PROGRAMA PRESUPUESTARIO: 02050603 Alimentación para la población infantil
PROYECTO: 020506030101 Desayunos escolares
OBJETIVO DEL PROGRAMA PRESUPUESTARIO: Engloba las acciones encaminadas a disminuir la desnutrición, el sobrepeso y la obesidad en la población preescolar en zonas indígenas, rurales y urbano marginadas del territorio estatal.
DEPENDENCIA GENERAL: F00 ÁREA DE GESTIÓN SOCIAL
DEPENDENCIA AUXILIAR: 313 BIENESTAR SOCIAL

ESTRUCTURA DEL INDICADOR

NOMBRE DEL INDICADOR: Porcentaje de Porcentaje de tomas de peso y talla realizadas a la población beneficiada con el programa
FÓRMULA DE CÁLCULO: (NÚMERO DE TOMAS DE PESO Y TALLA REALIZADAS A LA POBLACIÓN BENEFICIARIA / NÚMERO DE TOMAS DE PESO Y TALLA PROGRAMADAS A REALIZAR) \* 100
INTERPRETACIÓN: Expresa el porcentaje de Porcentaje de tomas de peso y talla realizadas a la población beneficiada con el programa
DIMENSIÓN QUE ATIENDE: Eficacia FRECUENCIA DE MEDICIÓN: 0
FACTOR DE COMPARACIÓN: 100 TIPO DE INDICADOR: GESTIÓN
DESCRIPCIÓN DEL FACTOR DE COMPARACIÓN: Se comparan los resultados alcanzados respecto al ejercicio anterior, antecedentes de registros administrativos de la unidad de trabajo y fuentes oficiales.

CALENDARIZACIÓN CUARTO TRIMESTRE

Table with columns: VARIABLES DEL INDICADOR, UNIDAD DE MEDIDA, TIPO DE OPERACIÓN, META ANUAL, AVANCE TRIMESTRAL (PROG., %, ALCANZADO, %), AVANCE ACUMULADO (PROG., %, ALCANZADO, %). Rows include data for 'NÚMERO DE TOMAS DE PESO Y TALLA REALIZADAS A LA POBLACIÓN BENEFICIARIA' and 'NÚMERO DE TOMAS DE PESO Y TALLA PROGRAMADAS A REALIZAR'.

COMPORTAMIENTO DEL INDICADOR

DESCRIPCIÓN DE LA META ANUAL: Expresa el porcentaje de

Summary table for META ANUAL with columns: META ANUAL, PROG., ALCANZADO, EF%, SEMÁFORO, and corresponding values for the current period.

DESCRIPCIÓN DE RESULTADOS Y JUSTIFICACIÓN EN CASO DE VARIACIÓN SUPERIOR A +/- 10 POR CIENTO RESPECTO A LO PROGRAMADO

Los resultados están en función de la meta programada

EVALUACIÓN DEL INDICADOR

El indicador obtuvo un resultado positivo, por lo que se exhorta a mantener el nivel de cumplimiento

ELABORÓ

C. JORGE LUIS LOZANO ABASCAL

Nombre Firma Cargo

Handwritten signature of C. Jorge Luis Lozano Abascal



Vo. Bo.

G. Sandra I. Gallardo Tiznado
Nombre Firma Cargo

Handwritten signature of G. Sandra I. Gallardo Tiznado



PbRM-08b FICHA TÉCNICA DE SEGUIMIENTO DE INDICADORES ESTRATÉGICOS O DE GESTIÓN 2021

PILAR DE DESARROLLO/EJE TRANSVERSAL: PILAR 1 SOCIAL: MUNICIPIO SOCIALMENTE RESPONSABLE, SOLIDARIO E INCLUYENTE
TEMA DE DESARROLLO: Alimentación y nutrición para las familias
PROGRAMA PRESUPUESTARIO: 02050603 Alimentación para la población infantil
PROYECTO: 020506030101 Desayunos escolares
OBJETIVO DEL PROGRAMA PRESUPUESTARIO: Engloba las acciones encaminadas a disminuir la desnutrición, el sobrepeso y la obesidad en la población preescolar en zonas indígenas, rurales y urbano marginadas del territorio estatal.
DEPENDENCIA GENERAL: F00 ÁREA DE GESTIÓN SOCIAL
DEPENDENCIA AUXILIAR: 313 BIENESTAR SOCIAL

ESTRUCTURA DEL INDICADOR

NOMBRE DEL INDICADOR: Porcentaje de Porcentaje de inspecciones físicas de la entrega de raciones alimentarias
FÓRMULA DE CÁLCULO: (INSPECCIONES FÍSICAS DE LA ENTREGA DE RACIONES ALIMENTARIAS REALIZADAS / INSPECCIONES FÍSICAS DE LA ENTREGA DE LAS RACIONES ALIMENTARIAS PROGRAMADAS) \* 100
INTERPRETACIÓN: Expresa el porcentaje de Porcentaje de inspecciones físicas de la entrega de raciones alimentarias
DIMENSIÓN QUE ATIENDE: Eficacia FRECUENCIA DE MEDICIÓN: 3
FACTOR DE COMPARACIÓN: 100 TIPO DE INDICADOR: GESTIÓN
DESCRIPCIÓN DEL FACTOR DE COMPARACIÓN: Se comparan los resultados alcanzados respecto al ejercicio anterior, antecedentes de registros administrativos de la unidad de trabajo y fuentes oficiales.

CALENDARIZACIÓN CUARTO TRIMESTRE

Table with columns: VARIABLES DEL INDICADOR, UNIDAD DE MEDIDA, TIPO DE OPERACIÓN, META ANUAL, AVANCE TRIMESTRAL (PROG., %, ALCANZADO, %), AVANCE ACUMULADO (PROG., %, ALCANZADO, %). Rows include 'INSPECCIONES FÍSICAS DE LA ENTREGA DE RACIONES ALIMENTARIAS REALIZADAS' and 'INSPECCIONES FÍSICAS DE LA ENTREGA DE LAS RACIONES ALIMENTARIAS PROGRAMADAS'.

COMPORTAMIENTO DEL INDICADOR

DESCRIPCIÓN DE LA META ANUAL: Expresa el porcentaje de

Table with columns: META ANUAL, AVANCE TRIMESTRAL (PROG., ALCANZADO, EF%, SEMÁFORO), AVANCE ACUMULADO (PROG., ALCANZADO, EF%, SEMÁFORO).

DESCRIPCIÓN DE RESULTADOS Y JUSTIFICACIÓN EN CASO DE VARIACIÓN SUPERIOR A +- 10 POR CIENTO RESPECTO A LO PROGRAMADO

D Los resultados están en función de la meta programada

EVALUACIÓN DEL INDICADOR

El indicador obtuvo un resultado positivo, por lo que se exhorta a mantener el nivel de cumplimiento

ELABORÓ

C. JORGE LUIS LOZANO ABASCAL

Nombre Firma Cargo

Handwritten signature of C. Jorge Luis Lozano Abascal



Vo. Bo.

C. Sandra I. Gallardo Tiznado
Nombre Firma Cargo

Handwritten signature of C. Sandra I. Gallardo Tiznado





**PbRM-08b FICHA TÉCNICA DE SEGUIMIENTO DE INDICADORES ESTRATÉGICOS O DE GESTIÓN 2021**

**PILAR DE DESARROLLO/EJE TRANSVERSAL:** PILAR 1 SOCIAL: MUNICIPIO SOCIALMENTE RESPONSABLE, SOLIDARIO E INCLUYENTE

**TEMA DE DESARROLLO:** Alimentación y nutrición para las familias

**PROGRAMA PRESUPUESTARIO:** 02050603 Alimentación para la población infantil

**PROYECTO:** 020506030101 Desayunos escolares

**OBJETIVO DEL PROGRAMA PRESUPUESTARIO:** Engloba las acciones encaminadas a disminuir la desnutrición, el sobrepeso y la obesidad en la población preescolar en zonas indígenas, rurales y urbano marginadas del territorio estatal.

**DEPENDENCIA GENERAL:** F00 ÁREA DE GESTIÓN SOCIAL

**DEPENDENCIA AUXILIAR:** 313 BIENESTAR SOCIAL

**ESTRUCTURA DEL INDICADOR**

**NOMBRE DEL INDICADOR:** Porcentaje de **Porcentaje de escuelas beneficiarias de raciones alimentarias**

**FÓRMULA DE CÁLCULO:** (ESCUELAS BENEFICIARIAS DEL MUNICIPIO CON EL PROGRAMA DE RACIONES ALIMENTARIAS / TOTAL DE ESCUELAS DE NIVEL ESCOLAR Y PREESCOLAR DEL MUNICIPIO) \* 100

**INTERPRETACIÓN:** Expresa el porcentaje de Porcentaje de escuelas beneficiarias de raciones alimentarias

**DIMENSIÓN QUE ATIENDE:** Eficacia **FRECUENCIA DE MEDICIÓN:** 1

**FACTOR DE COMPARACIÓN:** 100 **TIPO DE INDICADOR:** GESTIÓN

**DESCRIPCIÓN DEL FACTOR DE COMPARACIÓN:** Se comparan los resultados alcanzados respecto al ejercicio anterior, antecedentes de registros administrativos de la unidad de trabajo y fuentes oficiales.

**CALENDARIZACIÓN CUARTO TRIMESTRE**

VARIABLES DEL INDICADOR	UNIDAD DE MEDIDA	TIPO DE OPERACIÓN	META ANUAL	AVANCE TRIMESTRAL				AVANCE ACUMULADO			
				PROGR.	%	ALCANZADO	%	PROG.	%	ALCANZADO	%
ESCUELAS BENEFICIARIAS DEL MUNICIPIO CON EL PROGRAMA DE RACIONES ALIMENTARIAS	Padron	Sumable	2	1	50.0%	1	100.0%	2	100.0%	2	100.0%
TOTAL DE ESCUELAS DE NIVEL ESCOLAR Y PREESCOLAR DEL MUNICIPIO	Padron	Sumable	2	1	50.0%	1	100.0%	2	100.0%	2	100.0%
<b>RESULTADO ESPERADO:</b>			2	1	50.0%	1	100.0%	2	100.0%	2	100.0%

**COMPORTAMIENTO DEL INDICADOR**

**DESCRIPCIÓN DE LA META ANUAL:** Expresa el porcentaje de

META ANUAL	AVANCE TRIMESTRAL				AVANCE ACUMULADO			
	PROG.	ALCANZADO	EF%	SEMÁFORO	PROG.	ALCANZADO	EF%	SEMÁFORO
2	1	1	100.0%	SEMÁFORO	2	2	100.0%	SEMÁFORO

**DESCRIPCIÓN DE RESULTADOS Y JUSTIFICACIÓN EN CASO DE VARIACIÓN SUPERIOR A +- 10 POR CIENTO RESPECTO A LO PROGRAMADO**

D Los resultados estan en funcion de la meta programada

**EVALUACIÓN DEL INDICADOR**

El indicador obtuvo un resultado positivo, por lo que se exhorta a mantener el nivel de cumplimiento

**ELABORÓ**

C. JORGE LUIS LOZANO ABASCAL

Nombre Firma Cargo



**Vo. Bo.**

C. Sandra I. Gallardo Tiznado

Nombre Firma Cargo



PbRM-08b FICHA TÉCNICA DE SEGUIMIENTO DE INDICADORES ESTRATÉGICOS O DE GESTIÓN 2021

PILAR DE DESARROLLO/EJE TRANSVERSAL: PILAR 1 SOCIAL: MUNICIPIO SOCIALMENTE RESPONSABLE, SOLIDARIO E INCLUYENTE
TEMA DE DESARROLLO: Alimentación y nutrición para las familias
PROGRAMA PRESUPUESTARIO: 02060501 Alimentación y nutrición familiar
PROYECTO: 020605010103 Cultura alimentaria
OBJETIVO DEL PROGRAMA PRESUPUESTARIO: Incluye el grupo de proyectos que tienen como propósito procurar elevar el estado nutricional de grupos vulnerables, promover la autosuficiencia alimenticia en zonas y comunidades marginadas, y fomentar hábitos adecuados de consumo
DEPENDENCIA GENERAL: F00 ÁREA DE GESTIÓN SOCIAL
DEPENDENCIA AUXILIAR: 313 BIENESTAR SOCIAL

ESTRUCTURA DEL INDICADOR

NOMBRE DEL INDICADOR: Porcentaje de Porcentaje de población en condición de vulnerabilidad alimentaria beneficiada con apoyos
FÓRMULA DE CÁLCULO: (POBLACIÓN EN CONDICIÓN DE VULNERABILIDAD ALIMENTARIA BENEFICIADA CON APOYOS / POBLACIÓN PROGRAMADA POR BENEFICIAR) \* 100
INTERPRETACIÓN: Expresa el porcentaje de Porcentaje de población en condición de vulnerabilidad alimentaria beneficiada con apoyos
DIMENSIÓN QUE ATIENDE: Eficacia FRECUENCIA DE MEDICIÓN: 1
FACTOR DE COMPARACIÓN: 100 TIPO DE INDICADOR: ESTRATÉGICO
DESCRIPCIÓN DEL FACTOR DE COMPARACIÓN: Se comparan los resultados alcanzados respecto al ejercicio anterior ,antecedentes de registros administrativos de la unidad de trabajo y fuentes oficiales.

CALENDARIZACIÓN CUARTO TRIMESTRE

Table with columns: VARIABLES DEL INDICADOR, UNIDAD DE MEDIDA, TIPO DE OPERACIÓN, META ANUAL, AVANCE TRIMESTRAL (PROGR., %, ALCANZADO), AVANCE ACUMULADO (PROG., %, ALCANZADO). Rows include Población en condición de vulnerabilidad alimentaria beneficiada and Población programada por beneficiar.

COMPORTAMIENTO DEL INDICADOR

DESCRIPCIÓN DE LA META ANUAL: Expresa el porcentaje de

Summary table for META ANUAL with columns: META ANUAL, PROG., ALCANZADO, EF%, SEMÁFORO, AVANCE ACUMULADO (ALCANZADO, EF%, SEMÁFORO).

DESCRIPCIÓN DE RESULTADOS Y JUSTIFICACIÓN EN CASO DE VARIACIÓN SUPERIOR A +- 10 POR CIENTO RESPECTO A LO PROGRAMADO

D Los resultados estan en funcion de la meta programada

EVALUACIÓN DEL INDICADOR

El indicador obtuvo un resultado positivo, por lo que se exhorta a mantener el nivel de cumplimiento

ELABORÓ

C. JORGE LUIS LOZANO ABASCAL

Nombre Firma Cargo

Handwritten signature of C. Jorge Luis Lozano Abascal



Handwritten signature of C. Sandra I. Gallardo Tiznado

Vo. Bo.

C. Sandra I. Gallardo Tiznado

Nombre Firma Cargo





**PBRM-08b FICHA TÉCNICA DE SEGUIMIENTO DE INDICADORES ESTRATÉGICOS O DE GESTIÓN 2021**

PILAR DE DESARROLLO/EJE TRANSVERSAL: PILAR 1 SOCIAL: MUNICIPIO SOCIALMENTE RESPONSABLE, SOLIDARIO E INCLUYENTE

TEMA DE DESARROLLO: Alimentación y nutrición para las familias

PROGRAMA PRESUPUESTARIO: 02060501 Alimentación y nutrición familiar

PROYECTO: 020605010103 Cultura alimentaria

OBJETIVO DEL PROGRAMA PRESUPUESTARIO: Incluye el grupo de proyectos que tienen como propósito procurar elevar el estado nutricional de grupos vulnerables, promover la autosuficiencia alimenticia en zonas y comunidades marginadas, y fomentar hábitos adecuados de consumo

DEPENDENCIA GENERAL: F00 ÁREA DE GESTIÓN SOCIAL

DEPENDENCIA AUXILIAR: 313 BIENESTAR SOCIAL

**ESTRUCTURA DEL INDICADOR**

NOMBRE DEL INDICADOR: Porcentaje de **Porcentaje de población vulnerable beneficiada con estudios y orientaciones nutricionales**

FÓRMULA DE CÁLCULO:  $(\text{ESTUDIOS Y ORIENTACIONES NUTRICIONALES PROPORCIONADOS} / \text{ESTUDIOS Y ORIENTACIONES NUTRICIONALES PROGRAMADOS}) * 100$

INTERPRETACIÓN: Expresa el porcentaje de **Porcentaje de población vulnerable beneficiada con estudios y orientaciones nutricionales**

DIMENSIÓN QUE ATIENDE: Eficacia

FACTORES DE COMPARACIÓN: 100

DESCRIPCIÓN DEL FACTOR DE COMPARACIÓN: Se comparan los resultados alcanzados respecto al ejercicio anterior, antecedentes de registros administrativos de la unidad de trabajo y fuentes oficiales.

FRECUENCIA DE MEDICIÓN: 1

TIPO DE INDICADOR: ESTRATÉGICO

**CALENDARIZACIÓN CUARTO TRIMESTRE**

VARIABLES DEL INDICADOR	UNIDAD DE MEDIDA	TIPO DE OPERACIÓN	META ANUAL	AVANCE TRIMESTRAL				AVANCE ACUMULADO			
				PROGR.	%	ALCANZADO	%	PROGR.	%	ALCANZADO	%
A ESTUDIOS Y ORIENTACIONES NUTRICIONALES PROPORCIONADOS	Informe	Sumable	1	1	100.0%	1	100.0%	1	100.0%	1	100.0%
ESTUDIOS Y ORIENTACIONES NUTRICIONALES PROGRAMADOS	Informe	Sumable	1	1	100.0%	1	100.0%	1	100.0%	1	100.0%
RESULTADO ESPERADO:			1	1	100.0%	1	100.0%	1	100.0%	1	100.0%

**COMPORTAMIENTO DEL INDICADOR**

DESCRIPCIÓN DE LA META ANUAL: Expresa el porcentaje de

META ANUAL	AVANCE TRIMESTRAL			AVANCE ACUMULADO				
	PROG.	ALCANZADO	EF%	SEMÁFORO	PROG.	ALCANZADO	EF%	SEMÁFORO
1	1	1	100.0%	🟢	1	1	100.0%	🟢

DESCRIPCIÓN DE RESULTADOS Y JUSTIFICACIÓN EN CASO DE VARIACIÓN SUPERIOR A +/- 10 POR CIENTO RESPECTO A LO PROGRAMADO

D Los resultados están en función de la meta programada

**EVALUACIÓN DEL INDICADOR**

El indicador obtuvo un resultado positivo, por lo que se exhorta a mantener el nivel de cumplimiento

**ELABORÓ**

C. JORGE LUIS LOZANO ABASCAL

Nombre Firma Cargo



**Vo. Bo.**

*Sandra I. Gallardo Tiznado*  
C. Sandra I. Gallardo Tiznado

Nombre Firma Cargo



**PBRM-08b FICHA TÉCNICA DE SEGUIMIENTO DE INDICADORES ESTRATÉGICOS O DE GESTIÓN 2021**

**PILAR DE DESARROLLO/EJE TRANSVERSAL:** PILAR 1 SOCIAL: MUNICIPIO SOCIALMENTE RESPONSABLE, SOLIDARIO E INCLUYENTE

**TEMA DE DESARROLLO:** Alimentación y nutrición para las familias

**PROGRAMA PRESUPUESTARIO:** 02060501 Alimentación y nutrición familiar

**PROYECTO:** 020605010103 Cultura alimentaria

**OBJETIVO DEL PROGRAMA PRESUPUESTARIO:** Incluye el grupo de proyectos que tienen como propósito procurar elevar el estado nutricional de grupos vulnerables, promover la autosuficiencia alimenticia en zonas y comunidades marginadas, y fomentar hábitos adecuados de consumo

**DEPENDENCIA GENERAL:** F00 ÁREA DE GESTIÓN SOCIAL

**DEPENDENCIA AUXILIAR:** 313 BIENESTAR SOCIAL

**ESTRUCTURA DEL INDICADOR**

**NOMBRE DEL INDICADOR:** Porcentaje de **Porcentaje de población beneficiada de apoyos alimentarios**

**FÓRMULA DE CÁLCULO:** (POBLACIÓN BENEFICIADA DE APOYOS ALIMENTARIOS / POBLACIÓN PROGRAMADA POR BENEFICIAR) \* 100

**INTERPRETACIÓN:** Expresa el porcentaje de Porcentaje de población beneficiada de apoyos alimentarios

**DIMENSIÓN QUE ATIENDE:** Eficacia **FRECUENCIA DE MEDICIÓN:** 1

**FACTOR DE COMPARACIÓN:** 100 **TIPO DE INDICADOR:** GESTIÓN

**DESCRIPCIÓN DEL FACTOR DE COMPARACIÓN:** Se comparan los resultados alcanzados respecto al ejercicio anterior, antecedentes de registros administrativos de la unidad de trabajo y fuentes oficiales.

**CALENDARIZACIÓN CUARTO TRIMESTRE**

VARIABLES DEL INDICADOR	UNIDAD DE MEDIDA	TIPO DE OPERACIÓN	META ANUAL	AVANCE TRIMESTRAL			AVANCE ACUMULADO				
				PROGR.	%	ALCANZADO	PROG.	%	ALCANZADO	%	
A POBLACIÓN BENEFICIADA DE APOYOS ALIMENTARIOS	Reporte	Sumable	2	1	50.0%	1	100.0%	2	100.0%	2	100.0%
POBLACIÓN PROGRAMADA POR BENEFICIAR	Reporte	Sumable	2	1	50.0%	1	100.0%	2	100.0%	2	100.0%
<b>RESULTADO ESPERADO:</b>			2	1	50.0%	1	100.0%	2	100.0%	2	100.0%

**COMPORTAMIENTO DEL INDICADOR**

**DESCRIPCIÓN DE LA META ANUAL:** Expresa el porcentaje de

META ANUAL	AVANCE TRIMESTRAL				AVANCE ACUMULADO			
	PROG.	ALCANZADO	EF%	SEMÁFORO	PROG.	ALCANZADO	EF%	SEMÁFORO
2	1	1	100.0%	🟢	2	2	100.0%	🟢

**DESCRIPCIÓN DE RESULTADOS Y JUSTIFICACIÓN EN CASO DE VARIACIÓN SUPERIOR A +- 10 POR CIENTO RESPECTO A LO PROGRAMADO**

D Los resultados están en función de la meta programada

**EVALUACIÓN DEL INDICADOR**

El indicador obtuvo un resultado positivo, por lo que se exhorta a mantener el nivel de cumplimiento

**ELABORÓ**

C. JORGE LUIS KOZANO ABASCAL

Nombre Firma Cargo

**Vo. Bo.**

C. Sandra L. Gallardo Tiznado

Nombre Firma Cargo







PbRM-08b FICHA TÉCNICA DE SEGUIMIENTO DE INDICADORES ESTRATÉGICOS O DE GESTIÓN 2021

PILAR DE DESARROLLO/EJE TRANSVERSAL: PILAR 1 SOCIAL: MUNICIPIO SOCIALMENTE RESPONSABLE, SOLIDARIO E INCLUYENTE
TEMA DE DESARROLLO: Alimentación y nutrición para las familias
PROGRAMA PRESUPUESTARIO: 02060501 Alimentación y nutrición familiar
PROYECTO: 020605010103 Cultura alimentaria
OBJETIVO DEL PROGRAMA PRESUPUESTARIO: Incluye el grupo de proyectos que tienen como propósito procurar elevar el estado nutricional de grupos vulnerables, promover la autosuficiencia alimenticia en zonas y comunidades marginadas, y fomentar hábitos adecuados de consumo
DEPENDENCIA GENERAL: F00 ÁREA DE GESTIÓN SOCIAL
DEPENDENCIA AUXILIAR: 313 BIENESTAR SOCIAL

ESTRUCTURA DEL INDICADOR

NOMBRE DEL INDICADOR: Porcentaje de Porcentaje de apoyos alimentarios obtenidos de gestiones realizadas.
FÓRMULA DE CÁLCULO: (APOYO ALIMENTARIOS OBTENIDOS / APOYO ALIMENTARIOS GESTIONADOS) \* 100
INTERPRETACIÓN: Expresa el porcentaje de Porcentaje de apoyos alimentarios obtenidos de gestiones realizadas.
DIMENSIÓN QUE ATIENDE: Eficacia FRECUENCIA DE MEDICIÓN: 0
FACTOR DE COMPARACIÓN: 100 TIPO DE INDICADOR: GESTIÓN
DESCRIPCIÓN DEL FACTOR DE COMPARACIÓN: Se comparan los resultados alcanzados respecto al ejercicio anterior, antecedentes de registros administrativos de la unidad de trabajo y fuentes oficiales.

CALENDARIZACIÓN CUARTO TRIMESTRE

Table with columns: VARIABLES DEL INDICADOR, UNIDAD DE MEDIDA, TIPO DE OPERACIÓN, META ANUAL, AVANCE TRIMESTRAL (PROGR., %, ALCANZADO, %), AVANCE ACUMULADO (PROG., %, ALCANZADO, %). Rows include APOYO ALIMENTARIOS OBTENIDOS, APOYO ALIMENTARIOS GESTIONADOS, and RESULTADO ESPERADO.

COMPORTAMIENTO DEL INDICADOR

DESCRIPCIÓN DE LA META ANUAL: Expresa el porcentaje de

Summary table for META ANUAL with columns: META ANUAL, PROG., ALCANZADO, EF%, SEMÁFORO, and corresponding values for AVANCE TRIMESTRAL and AVANCE ACUMULADO.

DESCRIPCIÓN DE RESULTADOS Y JUSTIFICACIÓN EN CASO DE VARIACIÓN SUPERIOR A +- 10 POR CIENTO RESPECTO A LO PROGRAMADO

D Los resultados están en función de la meta programada

EVALUACIÓN DEL INDICADOR

El indicador obtuvo un resultado positivo, por lo que se eshorta a mantener el nivel de cumplimiento

ELABORÓ

C. JORGE LUIS LOZANO ABASCAL

Nombre Firma Cargo

Handwritten signature of C. Jorge Luis Lozano Abascal



Vo. Bo.

C. Sandra I. Gallardo Tiznado
Nombre Firma Cargo

Handwritten signature of C. Sandra I. Gallardo Tiznado



**PbRM-08b FICHA TÉCNICA DE SEGUIMIENTO DE INDICADORES ESTRATÉGICOS O DE GESTIÓN 2021**

**PILAR DE DESARROLLO/EJE TRANSVERSAL:** PILAR 1 SOCIAL: MUNICIPIO SOCIALMENTE RESPONSABLE, SOLIDARIO E INCLUYENTE

**TEMA DE DESARROLLO:** Alimentación y nutrición para las familias

**PROGRAMA PRESUPUESTARIO:** 02060501 Alimentación y nutrición familiar

**PROYECTO:** 020605010103 Cultura alimentaria

**OBJETIVO DEL PROGRAMA PRESUPUESTARIO:** Incluye el grupo de proyectos que tienen como propósito procurar elevar el estado nutricional de grupos vulnerables, promover la autosuficiencia alimenticia en zonas y comunidades marginadas, y fomentar hábitos adecuados de consumo

**DEPENDENCIA GENERAL:** F00 ÁREA DE GESTIÓN SOCIAL

**DEPENDENCIA AUXILIAR:** 313 BIENESTAR SOCIAL

**ESTRUCTURA DEL INDICADOR**

**NOMBRE DEL INDICADOR:** Porcentaje de **Porcentaje de antropometrías realizadas.**

**FÓRMULA DE CÁLCULO:** (ANTROPOMETRÍAS REALIZADAS EN ESCUELAS O COMUNIDADES MARGINADAS / ANTROPOMETRÍAS PROGRAMADAS EN ESCUELAS O COMUNIDADES MARGINADAS) \* 100

**INTERPRETACIÓN:** Expresa el porcentaje de Porcentaje de antropometrías realizadas.

**DIMENSIÓN QUE ATIENDE:** Eficacia **FRECUENCIA DE MEDICIÓN:** 0

**FACTOR DE COMPARACIÓN:** 100 **TIPO DE INDICADOR:** GESTIÓN

**DESCRIPCIÓN DEL FACTOR DE COMPARACIÓN:** Se comparan los resultados alcanzados respecto al ejercicio anterior ,antecedentes de registros administrativos de la unidad de trabajo y fuentes oficiales.

**CALENDARIZACIÓN CUARTO TRIMESTRE**

VARIABLES DEL INDICADOR	UNIDAD DE MEDIDA	TIPO DE OPERACIÓN	META ANUAL	AVANCE TRIMESTRAL				AVANCE ACUMULADO			
				PROGR.	%	ALCANZADO	%	PROG.	%	ALCANZADO	%
ANTROPOMETRÍAS REALIZADAS EN ESCUELAS O COMUNIDADES MARGINADAS	No Aplica	Sumable	0	0	No Programado	0	No Programado	0	No Programado	0	No Programado
ANTROPOMETRÍAS PROGRAMADAS EN ESCUELAS O COMUNIDADES MARGINADAS	No Aplica	Sumable	0	0	No Programado	0	No Programado	0	No Programado	0	No Programado
<b>RESULTADO ESPERADO:</b>			0	0	No Programado	0	No Programado	0	No Programado	0	No Programado

**COMPORTAMIENTO DEL INDICADOR**

**DESCRIPCIÓN DE LA META ANUAL:** Expresa el porcentaje de

META ANUAL	AVANCE TRIMESTRAL				AVANCE ACUMULADO			
	PROG.	ALCANZADO	EF%	SEMÁFORO	PROG.	ALCANZADO	EF%	SEMÁFORO
0	0	0	No Programado	🟡	0	0	No Programado	🟡

**DESCRIPCIÓN DE RESULTADOS Y JUSTIFICACIÓN EN CASO DE VARIACIÓN SUPERIOR A +- 10 POR CIENTO RESPECTO A LO PROGRAMADO**

D Los resultados están en función de la meta programada

**EVALUACIÓN DEL INDICADOR**

El indicador obtuvo un resultado positivo, por lo que se exhorta a mantener el nivel de cumplimiento

**ELABORÓ**

C. JORGE LUIS LOZANO ABASCAL

Nombre Firma Cargo



**Vo. Bo.**

C. Sandra I. Gallardo Tiznado

Nombre Firma Cargo





**PbrM-08b FICHA TÉCNICA DE SEGUIMIENTO DE INDICADORES ESTRATÉGICOS O DE GESTIÓN 2021**

**PILAR DE DESARROLLO/EJE TRANSVERSAL:** PILAR 1 SOCIAL: MUNICIPIO SOCIALMENTE RESPONSABLE, SOLIDARIO E INCLUYENTE

**TEMA DE DESARROLLO:** Alimentación y nutrición para las familias

**PROGRAMA PRESUPUESTARIO:** 02060501 Alimentación y nutrición familiar

**PROYECTO:** 020605010103 Cultura alimentaria

**OBJETIVO DEL PROGRAMA PRESUPUESTARIO:** Incluye el grupo de proyectos que tienen como propósito procurar elevar el estado nutricional de grupos vulnerables, promover la autosuficiencia alimenticia en zonas y comunidades marginadas, y fomentar hábitos adecuados de consumo

**DEPENDENCIA GENERAL:** F00 ÁREA DE GESTIÓN SOCIAL

**DEPENDENCIA AUXILIAR:** 313 BIENESTAR SOCIAL

**ESTRUCTURA DEL INDICADOR**

**NOMBRE DEL INDICADOR:** Porcentaje de **Porcentaje de solicitudes beneficiadas con la entrega de apoyo alimentario**

**FÓRMULA DE CÁLCULO:**  $(\text{SOLICITUDES DE APOYO ALIMENTARIO BENEFICIADAS} / \text{SOLICITUDES DE APOYO ALIMENTARIO PRESENTADAS}) * 100$

**INTERPRETACIÓN:** Expresa el porcentaje de **Porcentaje de solicitudes beneficiadas con la entrega de apoyo alimentario**

**DIMENSIÓN QUE ATIENDE:** Eficacia **FRECUENCIA DE MEDICIÓN:** 1

**FACTOR DE COMPARACIÓN:** 100 **TIPO DE INDICADOR:** GESTIÓN

**DESCRIPCIÓN DEL FACTOR DE COMPARACIÓN:** Se comparan los resultados alcanzados respecto al ejercicio anterior ,antecedentes de registros administrativos de la unidad de trabajo y fuentes oficiales.

**CALENDARIZACIÓN CUARTO TRIMESTRE**

VARIABLES DEL INDICADOR	UNIDAD DE MEDIDA	TIPO DE OPERACIÓN	META ANUAL	AVANCE TRIMESTRAL				AVANCE ACUMULADO			
				PROGR.	%	ALCANZADO	%	PROG.	%	ALCANZADO	%
SOLICITUDES DE APOYO ALIMENTARIO BENEFICIADAS	Registro	Sumable	3	1	33.3%	1	100.0%	3	100.0%	3	100.0%
SOLICITUDES DE APOYO ALIMENTARIO PRESENTADAS	Registro	Sumable	3	1	33.3%	1	100.0%	3	100.0%	3	100.0%
<b>RESULTADO ESPERADO:</b>			3	1	33.3%	1	100.0%	3	100.0%	3	100.0%

**COMPORTAMIENTO DEL INDICADOR**

**DESCRIPCIÓN DE LA META ANUAL:** Expresa el porcentaje de

META ANUAL	AVANCE TRIMESTRAL				AVANCE ACUMULADO			
	PROG.	ALCANZADO	EF%	SEMÁFORO	PROG.	ALCANZADO	EF%	SEMÁFORO
3	1	1	100.0%	SEMÁFORO	3	3	100.0%	SEMÁFORO

**DESCRIPCIÓN DE RESULTADOS Y JUSTIFICACIÓN EN CASO DE VARIACIÓN SUPERIOR A +- 10 POR CIENTO RESPECTO A LO PROGRAMADO**

D Los resultados están en función de la meta programada

**EVALUACIÓN DEL INDICADOR**

El indicador obtuvo un resultado positivo, por lo que se exhorta a mantener el nivel de cumplimiento

**ELABORÓ**

C. JORGE LUIS LOZANO ABASCAL

Nombre Firma Cargo



**Vo. Bo.**

C. Sandra I. Gallardo Tiznado  
Nombre Firma Cargo



PbRM-08b FICHA TÉCNICA DE SEGUIMIENTO DE INDICADORES ESTRATÉGICOS O DE GESTIÓN 2021

PILAR DE DESARROLLO/EJE TRANSVERSAL: PILAR 1 SOCIAL: MUNICIPIO SOCIALMENTE RESPONSABLE, SOLIDARIO E INCLUYENTE
TEMA DE DESARROLLO: Alimentación y nutrición para las familias
PROGRAMA PRESUPUESTARIO: 02060501 Alimentación y nutrición familiar
PROYECTO: 020605010103 Cultura alimentaria
OBJETIVO DEL PROGRAMA PRESUPUESTARIO: Incluye el grupo de proyectos que tienen como propósito procurar elevar el estado nutricional de grupos vulnerables, promover la autosuficiencia alimenticia en zonas y comunidades marginadas, y fomentar hábitos adecuados de consumo
DEPENDENCIA GENERAL: F00 ÁREA DE GESTIÓN SOCIAL
DEPENDENCIA AUXILIAR: 313 BIENESTAR SOCIAL

ESTRUCTURA DEL INDICADOR

NOMBRE DEL INDICADOR: Porcentaje de Porcentaje de supervisiones físicas realizadas para el aprovechamiento de los apoyos alimentarios.
FÓRMULA DE CÁLCULO: (SUPERVISIONES FÍSICAS REALIZADAS EN EL APROVECHAMIENTO DE LOS APOYOS ALIMENTARIOS / SUPERVISIONES FÍSICAS PROGRAMADAS) \* 100
INTERPRETACIÓN: Expresa el porcentaje de Porcentaje de supervisiones físicas realizadas para el aprovechamiento de los apoyos alimentarios.
DIMENSIÓN QUE ATIENDE: Eficacia FRECUENCIA DE MEDICIÓN: 0
FACTOR DE COMPARACIÓN: 100 TIPO DE INDICADOR: GESTIÓN
DESCRIPCIÓN DEL FACTOR DE COMPARACIÓN: Se comparan los resultados alcanzados respecto al ejercicio anterior, antecedentes de registros administrativos de la unidad de trabajo y fuentes oficiales.

CALENDARIZACIÓN CUARTO TRIMESTRE

Table with columns: VARIABLES DEL INDICADOR, UNIDAD DE MEDIDA, TIPO DE OPERACIÓN, META ANUAL, AVANCE TRIMESTRAL (PROGR., %, ALCANZADO, %), AVANCE ACUMULADO (PROG., %, ALCANZADO, %). Rows include SUPERVISIONES FÍSICAS REALIZADAS EN EL APROVECHAMIENTO DE LOS APOYOS and SUPERVISIONES FÍSICAS PROGRAMADAS.

COMPORTAMIENTO DEL INDICADOR

DESCRIPCIÓN DE LA META ANUAL: Expresa el porcentaje de

Table with columns: META ANUAL, AVANCE TRIMESTRAL (PROG., ALCANZADO, EF%, SEMÁFORO), AVANCE ACUMULADO (PROG., ALCANZADO, EF%, SEMÁFORO).

DESCRIPCIÓN DE RESULTADOS Y JUSTIFICACIÓN EN CASO DE VARIACIÓN SUPERIOR A +- 10 POR CIENTO RESPECTO A LO PROGRAMADO

D Los resultados están en función de la meta programada

EVALUACIÓN DEL INDICADOR

El indicador obtuvo un resultado positivo, por lo que se exhorta a mantener el nivel de cumplimiento

ELABORÓ

C. JORGE LUIS LOZANO ABASCAL

Nombre Firma Cargo

Handwritten signature of C. Jorge Luis Lozano Abascal



Vo. Bo.

C. Sandra I. Gallardo Tiznado
Nombre Firma Cargo

Handwritten signature of Sandra I. Gallardo Tiznado





PbRM-08b FICHA TÉCNICA DE SEGUIMIENTO DE INDICADORES ESTRATÉGICOS O DE GESTIÓN 2021

PILAR DE DESARROLLO/EJE TRANSVERSAL: PILAR 1 SOCIAL: MUNICIPIO SOCIALMENTE RESPONSABLE, SOLIDARIO E INCLUYENTE
TEMA DE DESARROLLO: Alimentación y nutrición para las familias
PROGRAMA PRESUPUESTARIO: 02060501 Alimentación y nutrición familiar
PROYECTO: 020605010103 Cultura alimentaria
OBJETIVO DEL PROGRAMA PRESUPUESTARIO: Incluye el grupo de proyectos que tienen como propósito procurar elevar el estado nutricional de grupos vulnerables, promover la autosuficiencia alimenticia en zonas y comunidades marginadas, y fomentar hábitos adecuados de consumo
DEPENDENCIA GENERAL: F00 ÁREA DE GESTIÓN SOCIAL
DEPENDENCIA AUXILIAR: 313 BIENESTAR SOCIAL

ESTRUCTURA DEL INDICADOR

NOMBRE DEL INDICADOR: Porcentaje de Porcentaje de estudios socioeconómicos aplicados
FÓRMULA DE CÁLCULO: (ESTUDIOS SOCIOECONÓMICOS REALIZADOS / ESTUDIOS SOCIOECONÓMICOS SOLICITADOS) \* 100
INTERPRETACIÓN: Expresa el porcentaje de Porcentaje de estudios socioeconómicos aplicados
DIMENSIÓN QUE ATIENDE: Eficacia FRECUENCIA DE MEDICIÓN: 0
FACTOR DE COMPARACIÓN: 100 TIPO DE INDICADOR: GESTIÓN
DESCRIPCIÓN DEL FACTOR DE COMPARACIÓN: Se comparan los resultados alcanzados respecto al ejercicio anterior, antecedentes de registros administrativos de la unidad de trabajo y fuentes oficiales.

CALENDARIZACIÓN CUARTO TRIMESTRE

Table with columns: VARIABLES DEL INDICADOR, UNIDAD DE MEDIDA, TIPO DE OPERACIÓN, META ANUAL, AVANCE TRIMESTRAL (PROGR., %, ALCANZADO, %), AVANCE ACUMULADO (PROG., %, ALCANZADO, %). Rows include ESTUDIOS SOCIOECONÓMICOS REALIZADOS, ESTUDIOS SOCIOECONÓMICOS SOLICITADOS, and RESULTADO ESPERADO.

COMPORTAMIENTO DEL INDICADOR

DESCRIPCIÓN DE LA META ANUAL: Expresa el porcentaje de

Summary table for META ANUAL with columns: META ANUAL, PROG., ALCANZADO, EF%, SEMÁFORO, and corresponding values for AVANCE TRIMESTRAL and AVANCE ACUMULADO.

DESCRIPCIÓN DE RESULTADOS Y JUSTIFICACIÓN EN CASO DE VARIACIÓN SUPERIOR A +/- 10 POR CIENTO RESPECTO A LO PROGRAMADO

D Los resultados están en función de la meta programada

EVALUACIÓN DEL INDICADOR

El indicador obtuvo un resultado positivo, por lo que se exhorta a mantener el nivel de cumplimiento

ELABORÓ

C. JORGE LUIS LOZANO ABASCAL
Nombre Firma Cargo

Vo. Bo.

Sandra I. Gallardo Tiznado
Nombre Firma Cargo





PBRM-08b FICHA TÉCNICA DE SEGUIMIENTO DE INDICADORES ESTRATÉGICOS O DE GESTIÓN 2021

PILAR DE DESARROLLO/EJE TRANSVERSAL: PILAR 1 SOCIAL: MUNICIPIO SOCIALMENTE RESPONSABLE, SOLIDARIO E INCLUYENTE
TEMA DE DESARROLLO: Desarrollo humano incluyente, sin discriminación y libre de violencia
PROGRAMA PRESUPUESTARIO: 02060801 Protección a la población infantil
PROYECTO: 020608010105 Promoción de la participación infantil y adolescente
OBJETIVO DEL PROGRAMA PRESUPUESTARIO: Agrupa los proyectos que llevan a cabo los gobiernos municipales para garantizar el respeto a los derechos de los infantes y adolescentes, incluyendo aquellos que se encuentran en condiciones de marginación acompañada, con acciones que mejoren su bienestar y desarrollo
DEPENDENCIA GENERAL: E00 ÁREA DE OPERACIÓN
DEPENDENCIA AUXILIAR: 305 PROCURADURIA

ESTRUCTURA DEL INDICADOR

NOMBRE DEL INDICADOR: Porcentaje de Tasa de variación de programas y acciones encaminadas a la protección de los infantes
FORMULA DE CÁLCULO: (PROGRAMAS Y ACCIONES DE PROTECCIÓN A LOS INFANTES DEL AÑO ACTUAL / TOTAL PROGRAMAS Y ACCIONES DE PROTECCIÓN A LOS INFANTES DEL AÑO ANTERIOR)-1 \* 100
INTERPRETACIÓN: Expresa el porcentaje de Tasa de variación de programas y acciones encaminadas a la protección de los infantes
DIMENSIÓN QUE ATIENDE: Eficacia FRECUENCIA DE MEDICIÓN: 1
FACTOR DE COMPARACIÓN: 100 TIPO DE INDICADOR: ESTRATÉGICO
DESCRIPCIÓN DEL FACTOR DE COMPARACIÓN: Se comparan los resultados alcanzados respecto al ejercicio anterior, antecedentes de registros administrativos de la unidad de trabajo y fuentes oficiales.

CALENDARIZACIÓN CUARTO TRIMESTRE

Table with columns: VARIABLES DEL INDICADOR, UNIDAD DE MEDIDA, TIPO DE OPERACIÓN, META ANUAL, AVANCE TRIMESTRAL (PROGR., %, ALCANZADO, %), AVANCE ACUMULADO (PROG., %, ALCANZADO, %). Rows include PROGRAMAS Y ACCIONES DE PROTECCIÓN A LOS INFANTES DEL AÑO ACTUAL, TOTAL PROGRAMAS Y ACCIONES DE PROTECCIÓN A LOS INFANTES DEL AÑO, and RESULTADO ESPERADO.

COMPORTAMIENTO DEL INDICADOR

DESCRIPCIÓN DE LA META ANUAL: Expresa el porcentaje de

Table with columns: META ANUAL, AVANCE TRIMESTRAL (PROG., ALCANZADO, EF%, SEMÁFORO), AVANCE ACUMULADO (PROG., ALCANZADO, EF%, SEMÁFORO). Values show 100% achievement in both trimesters.

DESCRIPCIÓN DE RESULTADOS Y JUSTIFICACIÓN EN CASO DE VARIACIÓN SUPERIOR A +- 10 POR CIENTO RESPECTO A LO PROGRAMADO

D Los resultados están en función de la meta programada

EVALUACIÓN DEL INDICADOR

El indicador obtuvo un resultado positivo, por lo que se exhorta a mantener el nivel de cumplimiento

ELABORÓ

Lic. Mónica Camacho Castañón

Nombre Firma Cargo



%. DIF.

Dr. Rodrigo Sánchez de la Peña

Nombre Firma Cargo





**PbRM-08b FICHA TÉCNICA DE SEGUIMIENTO DE INDICADORES ESTRATÉGICOS O DE GESTIÓN 2021**

**PILAR DE DESARROLLO/EJE TRANSVERSAL:** PILAR 1 SOCIAL: MUNICIPIO SOCIALMENTE RESPONSABLE, SOLIDARIO E INCLUYENTE

**TEMA DE DESARROLLO:** Desarrollo humano incluyente, sin discriminación y libre de violencia

**PROGRAMA PRESUPUESTARIO:** 02060801 Protección a la población infantil

**PROYECTO:** 020608010105 Promoción de la participación infantil y adolescente

**OBJETIVO DEL PROGRAMA PRESUPUESTARIO:** Agrupa los proyectos que llevan a cabo los gobiernos municipales para garantizar el respeto a los derechos de los infantes y adolescentes, incluyendo aquellos que se encuentran en condiciones de marginación acompañada, con acciones que mejoren su bienestar y desarrollo

**DEPENDENCIA GENERAL:** E00 ÁREA DE OPERACIÓN

**DEPENDENCIA AUXILIAR:** 305 PROCURADURIA

**ESTRUCTURA DEL INDICADOR**

**NOMBRE DEL INDICADOR:** Porcentaje de **Tasa de variación de infantes atendidos**

**FÓRMULA DE CÁLCULO:**  $(\text{INFANTES ATENDIDOS EN EL AÑO ACTUAL} / \text{INFANTES ATENDIDOS EN EL AÑO ANTERIOR}) - 1 * 100$

**INTERPRETACIÓN:** Expresa el porcentaje de Tasa de variación de infantes atendidos

**DIMENSIÓN QUE ATIENDE:** Eficacia **FRECUENCIA DE MEDICIÓN:** 1

**FACTOR DE COMPARACIÓN:** 100 **TIPO DE INDICADOR:** ESTRATÉGICO

**DESCRIPCIÓN DEL FACTOR DE COMPARACIÓN:** Se comparan los resultados alcanzados respecto al ejercicio anterior, antecedentes de registros administrativos de la unidad de trabajo y fuentes oficiales.

**CALENDARIZACIÓN CUARTO TRIMESTRE**

VARIABLES DEL INDICADOR	UNIDAD DE MEDIDA	TIPO DE OPERACIÓN	META ANUAL	AVANCE TRIMESTRAL				AVANCE ACUMULADO			
				PROGR.	%	ALCANZADO	%	PROGR.	%	ALCANZADO	%
INFANTES ATENDIDOS EN EL AÑO ACTUAL	Informe	Sumable	1	1	100.0%	1	100.0%	1	100.0%	1	100.0%
INFANTES ATENDIDOS EN EL AÑO ANTERIOR	Informe	Sumable	1	1	100.0%	1	100.0%	1	100.0%	1	100.0%
<b>RESULTADO ESPERADO:</b>			1	1	100.0%	1	100.0%	1	100.0%	1	100.0%

**COMPORTAMIENTO DEL INDICADOR**

**DESCRIPCIÓN DE LA META ANUAL:** Expresa el porcentaje de

META ANUAL	AVANCE TRIMESTRAL				AVANCE ACUMULADO			
	PROG.	ALCANZADO	EF%	SEMÁFORO	PROG.	ALCANZADO	EF%	SEMÁFORO
1	1	1	100.0%	SEMÁFORO	1	1	100.0%	SEMÁFORO

**DESCRIPCIÓN DE RESULTADOS Y JUSTIFICACIÓN EN CASO DE VARIACIÓN SUPERIOR A +- 10 POR CIENTO RESPECTO A LO PROGRAMADO**

D Los resultados están en función de la meta programada

**EVALUACIÓN DEL INDICADOR**

El indicador obtuvo un resultado positivo, por lo que se exhorta a mantener el nivel de cumplimiento

**ELABORÓ**

Lic. Mónica Camacho Castañón  
 Nombre Firma Cargo



**Ó. Bp.**

Dr. Rodrigo Sánchez de la Peña  
 Nombre Firma Cargo



**PbRM-08b FICHA TÉCNICA DE SEGUIMIENTO DE INDICADORES ESTRATÉGICOS O DE GESTIÓN 2021**

**PILAR DE DESARROLLO/EJE TRANSVERSAL:** PILAR 1 SOCIAL: MUNICIPIO SOCIALMENTE RESPONSABLE, SOLIDARIO E INCLUYENTE

**TEMA DE DESARROLLO:** Desarrollo humano incluyente, sin discriminación y libre de violencia

**PROGRAMA PRESUPUESTARIO:** 02060801 Protección a la población infantil

**PROYECTO:** 020608010105 Promoción de la participación infantil y adolescente

**OBJETIVO DEL PROGRAMA PRESUPUESTARIO:** Agrupa los proyectos que llevan a cabo los gobiernos municipales para garantizar el respeto a los derechos de los infantes y adolescentes, incluyendo aquellos que se encuentran en condiciones de marginación acompañada, con acciones que mejoren su bienestar y desarrollo

**DEPENDENCIA GENERAL:** E00 ÁREA DE OPERACIÓN

**DEPENDENCIA AUXILIAR:** 305 PROCURADURIA

**ESTRUCTURA DEL INDICADOR**

**NOMBRE DEL INDICADOR:** Porcentaje de **Porcentaje de infantes en situación de calle detectados.**

**FÓRMULA DE CÁLCULO:** (NÚMERO DE INFANTES DETECTADOS EN SITUACIÓN DE CALLE / NÚMERO DE INFANTES PREVISTOS A SER DETECTADOS EN SITUACIÓN DE CALLE) \* 100

**INTERPRETACIÓN:** Expresa el porcentaje de Porcentaje de infantes en situación de calle detectados.

**DIMENSIÓN QUE ATIENDE:** Eficacia **FRECUENCIA DE MEDICIÓN:** 1

**FACTOR DE COMPARACIÓN:** 100 **TIPO DE INDICADOR:** GESTIÓN

**DESCRIPCIÓN DEL FACTOR DE COMPARACIÓN:** Se comparan los resultados alcanzados respecto al ejercicio anterior ,antecedentes de registros administrativos de la unidad de trabajo y fuentes oficiales.

**CALENDARIZACIÓN CUARTO TRIMESTRE**

VARIABLES DEL INDICADOR	UNIDAD DE MEDIDA	TIPO DE OPERACIÓN	META ANUAL	AVANCE TRIMESTRAL				AVANCE ACUMULADO			
				PROGR.	%	ALCANZADO	%	PROGR.	%	ALCANZADO	%
A NÚMERO DE INFANTES DETECTADOS EN SITUACIÓN DE CALLE	Informe	Sumable	1	1	100.0%	1	100.0%	1	100.0%	1	100.0%
NÚMERO DE INFANTES PREVISTOS A SER DETECTADOS EN SITUACIÓN DE CALLE	Informe	Sumable	1	1	100.0%	1	100.0%	1	100.0%	1	100.0%
<b>RESULTADO ESPERADO:</b>			1	1	100.0%	1	100.0%	1	100.0%	1	100.0%

**COMPORTAMIENTO DEL INDICADOR**

**DESCRIPCIÓN DE LA META ANUAL:** Expresa el porcentaje de

META ANUAL	AVANCE TRIMESTRAL				AVANCE ACUMULADO			
	PROG.	ALCANZADO	EF%	SEMÁFORO	PROG.	ALCANZADO	EF%	SEMÁFORO
1	1	1	100.0%	SEMAFORO VERDE	1	1	100.0%	SEMAFORO VERDE

**DESCRIPCIÓN DE RESULTADOS Y JUSTIFICACIÓN EN CASO DE VARIACIÓN SUPERIOR A +- 10 POR CIENTO RESPECTO A LO PROGRAMADO**

D Los resultados estan en funcion de la meta programada

**EVALUACIÓN DEL INDICADOR**

El indicador obtuvo un resultado positivo, por lo que se exhorta a mantener el nivel de cumplimiento

**ELABORÓ**

Lic. Mónica Camacho Castañón

Nombre Firma Cargo



**Vc. Bo.**

Dr. Rodrigo Sánchez de la Peña

Nombre Firma Cargo





**PbRM-08b FICHA TÉCNICA DE SEGUIMIENTO DE INDICADORES ESTRATÉGICOS O DE GESTIÓN 2021**

**PILAR DE DESARROLLO/EJE TRANSVERSAL:** PILAR 1 SOCIAL: MUNICIPIO SOCIALMENTE RESPONSABLE, SOLIDARIO E INCLUYENTE

**TEMA DE DESARROLLO:** Desarrollo humano incluyente, sin discriminación y libre de violencia

**PROGRAMA PRESUPUESTARIO:** 02060801 Protección a la población infantil

**PROYECTO:** 020608010105 Promoción de la participación infantil y adolescente

**OBJETIVO DEL PROGRAMA PRESUPUESTARIO:** Agrupa los proyectos que llevan a cabo los gobiernos municipales para garantizar el respeto a los derechos de los infantes y adolescentes, incluyendo aquellos que se encuentran en condiciones de marginación acompañada, con acciones que mejoren su bienestar y desarrollo

**DEPENDENCIA GENERAL:** E00 ÁREA DE OPERACIÓN

**DEPENDENCIA AUXILIAR:** 305 PROCURADURIA

**ESTRUCTURA DEL INDICADOR**

**NOMBRE DEL INDICADOR:** Porcentaje de **Porcentaje de servicios asistenciales otorgados a la población infantil y adolescente.**

**FÓRMULA DE CÁLCULO:**  $(\text{NÚMERO DE SERVICIOS ASISTENCIALES OTORGADOS A LA POBLACIÓN INFANTIL Y ADOLESCENTE} / \text{TOTAL DE SERVICIOS ASISTENCIALES A LA POBLACIÓN INFANTIL Y ADOLESCENTE PROGRAMADOS}) * 100$

**INTERPRETACIÓN:** Expresa el porcentaje de Porcentaje de servicios asistenciales otorgados a la población infantil y adolescente.

**DIMENSIÓN QUE ATIENDE:** Eficacia **FRECUENCIA DE MEDICIÓN:** 1

**FACTOR DE COMPARACIÓN:** 100 **TIPO DE INDICADOR:** GESTIÓN

**DESCRIPCIÓN DEL FACTOR DE COMPARACIÓN:** Se comparan los resultados alcanzados respecto al ejercicio anterior, antecedentes de registros administrativos de la unidad de trabajo y fuentes oficiales.

**CALENDARIZACIÓN CUARTO TRIMESTRE**

VARIABLES DEL INDICADOR	UNIDAD DE MEDIDA	TIPO DE OPERACIÓN	META ANUAL	AVANCE TRIMESTRAL				AVANCE ACUMULADO			
				PROGR.	%	ALCANZADO	%	PROGR.	%	ALCANZADO	%
A NÚMERO DE SERVICIOS ASISTENCIALES OTORGADOS A LA POBLACIÓN INFANTIL Y ADOLESCENTE	Informe	Sumable	1	1	100.0%	1	100.0%	1	100.0%	1	100.0%
TOTAL DE SERVICIOS ASISTENCIALES A LA POBLACIÓN INFANTIL Y ADOLESCENTE	Informe	Sumable	1	1	100.0%	1	100.0%	1	100.0%	1	100.0%
<b>RESULTADO ESPERADO:</b>			1	1	100.0%	1	100.0%	1	100.0%	1	100.0%

**COMPORTAMIENTO DEL INDICADOR**

**DESCRIPCIÓN DE LA META ANUAL:** Expresa el porcentaje de

META ANUAL	AVANCE TRIMESTRAL				AVANCE ACUMULADO			
	PROG.	ALCANZADO	EF%	SEMÁFORO	PROG.	ALCANZADO	EF%	SEMÁFORO
1	1	1	100.0%	🟢	1	1	100.0%	🟢

**DESCRIPCIÓN DE RESULTADOS Y JUSTIFICACIÓN EN CASO DE VARIACIÓN SUPERIOR A +- 10 POR CIENTO RESPECTO A LO PROGRAMADO**

D Los resultados están en función de la meta programada

**EVALUACIÓN DEL INDICADOR**

El indicador obtuvo un resultado positivo, por lo que se exhorta a mantener el nivel de cumplimiento

**ELABORÓ**

Lic. Mónica Camacho Castañón

Nombre Firma Cargo



**V. B.**

Dr. Rodrigo Sánchez de la Peña

Nombre Firma Cargo



PbRM-08b FICHA TÉCNICA DE SEGUIMIENTO DE INDICADORES ESTRATÉGICOS O DE GESTIÓN 2021

PILAR DE DESARROLLO/EJE TRANSVERSAL: PILAR 1 SOCIAL: MUNICIPIO SOCIALMENTE RESPONSABLE, SOLIDARIO E INCLUYENTE
TEMA DE DESARROLLO: Desarrollo humano incluyente, sin discriminación y libre de violencia
PROGRAMA PRESUPUESTARIO: 02060801 Protección a la población infantil
PROYECTO: 020608010105 Promoción de la participación infantil y adolescente
OBJETIVO DEL PROGRAMA PRESUPUESTARIO: Agrupa los proyectos que llevan a cabo los gobiernos municipales para garantizar el respeto a los derechos de los infantes y adolescentes, incluyendo aquellos que se encuentran en condiciones de marginación acompañada, con acciones que mejoren su bienestar y desarrollo
DEPENDENCIA GENERAL: E00 ÁREA DE OPERACIÓN
DEPENDENCIA AUXILIAR: 305 PROCURADURIA

ESTRUCTURA DEL INDICADOR

NOMBRE DEL INDICADOR: Porcentaje de Redes infantiles conformadas.
FÓRMULA DE CÁLCULO: (REDES INFANTILES CONFORMADAS / REDES INFANTILES PROGRAMADAS) \* 100
INTERPRETACIÓN: Expresa el porcentaje de Redes infantiles conformadas.
DIMENSIÓN QUE ATIENDE: Eficacia
FRECUENCIA DE MEDICIÓN: 1
FACTOR DE COMPARACIÓN: 100
TIPO DE INDICADOR: GESTIÓN
DESCRIPCIÓN DEL FACTOR DE COMPARACIÓN: Se comparan los resultados alcanzados respecto al ejercicio anterior, antecedentes de registros administrativos de la unidad de trabajo y fuentes oficiales.

CALENDARIZACIÓN CUARTO TRIMESTRE

Table with columns: VARIABLES DEL INDICADOR, UNIDAD DE MEDIDA, TIPO DE OPERACIÓN, META ANUAL, AVANCE TRIMESTRAL (PROG., %, ALCANZADO, %), AVANCE ACUMULADO (PROG., %, ALCANZADO, %). Rows include REDES INFANTILES CONFORMADAS and REDES INFANTILES PROGRAMADAS.

COMPORTAMIENTO DEL INDICADOR

DESCRIPCIÓN DE LA META ANUAL: Expresa el porcentaje de

Summary table for META ANUAL with columns: META ANUAL, PROG., ALCANZADO, EF%, SEMÁFORO.

DESCRIPCIÓN DE RESULTADOS Y JUSTIFICACIÓN EN CASO DE VARIACIÓN SUPERIOR A +/- 10 POR CIENTO RESPECTO A LO PROGRAMADO

D Los resultados están en función de la meta programada

EVALUACIÓN DEL INDICADOR

El indicador obtuvo un resultado positivo, por lo que se reporta un nivel de cumplimiento

ELABORÓ

Lic. Mónica Camacho Castañón

Nombre Firma Cargo



Vo. Bo.

Dr. Rodrigo Sánchez de la Peña

Nombre Firma Cargo





PbRM-08b FICHA TÉCNICA DE SEGUIMIENTO DE INDICADORES ESTRATÉGICOS O DE GESTIÓN 2021

PILAR DE DESARROLLO/EJE TRANSVERSAL: PILAR 1 SOCIAL: MUNICIPIO SOCIALMENTE RESPONSABLE, SOLIDARIO E INCLUYENTE
TEMA DE DESARROLLO: Desarrollo humano incluyente, sin discriminación y libre de violencia
PROGRAMA PRESUPUESTARIO: 02060801 Protección a la población infantil
PROYECTO: 020608010105 Promoción de la participación infantil y adolescente
OBJETIVO DEL PROGRAMA PRESUPUESTARIO: Agrupa los proyectos que llevan a cabo los gobiernos municipales para garantizar el respeto a los derechos de los infantes y adolescentes, incluyendo aquellos que se encuentran en condiciones de marginación acompañada, con acciones que mejoren su bienestar y desarrollo
DEPENDENCIA GENERAL: E00 ÁREA DE OPERACIÓN
DEPENDENCIA AUXILIAR: 305 PROCURADURIA

ESTRUCTURA DEL INDICADOR

NOMBRE DEL INDICADOR: Porcentaje de Porcentaje de recorridos en zonas expulsoras y receptoras
FÓRMULA DE CÁLCULO: (RECORRIDOS EN ZONAS EXPULSORAS Y RECEPTORAS REALIZADOS / RECORRIDOS EN ZONAS EXPULSORAS Y RECEPTORAS PROGRAMADOS) \* 100
INTERPRETACIÓN: Expresa el porcentaje de Porcentaje de recorridos en zonas expulsoras y receptoras
DIMENSIÓN QUE ATIENDE: Eficacia FRECUENCIA DE MEDICIÓN: 1
FACTOR DE COMPARACIÓN: 100 TIPO DE INDICADOR: GESTIÓN
DESCRIPCIÓN DEL FACTOR DE COMPARACIÓN: Se comparan los resultados alcanzados respecto al ejercicio anterior, antecedentes de registros administrativos de la unidad de trabajo y fuentes oficiales.

CALENDARIZACIÓN CUARTO TRIMESTRE

Table with columns: VARIABLES DEL INDICADOR, UNIDAD DE MEDIDA, TIPO DE OPERACIÓN, META ANUAL, AVANCE TRIMESTRAL (PROGR., %, ALCANZADO, %), AVANCE ACUMULADO (PROG., %, ALCANZADO, %). Rows include RECORRIDOS EN ZONAS EXPULSORAS Y RECEPTORAS REALIZADOS and PROGRAMADOS.

COMPORTAMIENTO DEL INDICADOR

DESCRIPCIÓN DE LA META ANUAL: Expresa el porcentaje de

Summary table for META ANUAL with columns: META ANUAL, PROG., ALCANZADO, EF%, SEMÁFORO, and their respective values.

DESCRIPCIÓN DE RESULTADOS Y JUSTIFICACIÓN EN CASO DE VARIACIÓN SUPERIOR A +- 10 POR CIENTO RESPECTO A LO PROGRAMADO

D Los resultados están en función de la meta programada

EVALUACIÓN DEL INDICADOR

El indicador obtuvo un resultado positivo, por lo que se autoriza a mantener el nivel de cumplimiento

ELABORÓ

Lic. Mónica Camacho Castañón

Nombre Firma Cargo



V. B.

Dr. Rodrigo Sánchez de la Peña

Nombre Firma Cargo



**PbRM-08b FICHA TÉCNICA DE SEGUIMIENTO DE INDICADORES ESTRATÉGICOS O DE GESTIÓN 2021**

**PILAR DE DESARROLLO/EJE TRANSVERSAL:** PILAR 1 SOCIAL: MUNICIPIO SOCIALMENTE RESPONSABLE, SOLIDARIO E INCLUYENTE

**TEMA DE DESARROLLO:** Desarrollo humano incluyente, sin discriminación y libre de violencia

**PROGRAMA PRESUPUESTARIO:** 02060801 Protección a la población infantil

**PROYECTO:** 020608010105 Promoción de la participación infantil y adolescente

**OBJETIVO DEL PROGRAMA PRESUPUESTARIO:** Agrupa los proyectos que llevan a cabo los gobiernos municipales para garantizar el respeto a los derechos de los infantes y adolescentes, incluyendo aquellos que se encuentran en condiciones de marginación acompañada, con acciones que mejoren su bienestar y desarrollo

**DEPENDENCIA GENERAL:** E00 ÁREA DE OPERACIÓN

**DEPENDENCIA AUXILIAR:** 305 PROCURADURIA

**ESTRUCTURA DEL INDICADOR**

**NOMBRE DEL INDICADOR:** Porcentaje de **Porcentaje de expedientes conformados de menores beneficiados con servicios integrales asistenciales.**

**FÓRMULA DE CÁLCULO:** (NÚMERO DE EXPEDIENTES CONFORMADOS DE MENORES BENEFICIADOS / NÚMERO DE EXPEDIENTES PROGRAMADOS PARA CONFORMAR)0 \* 100

**INTERPRETACIÓN:** Expresa el porcentaje de Porcentaje de expedientes conformados de menores beneficiados con servicios integrales asistenciales.

**DIMENSIÓN QUE ATIENDE:** Eficacia **FRECUENCIA DE MEDICIÓN:** 3

**FACTOR DE COMPARACIÓN:** 100 **TIPO DE INDICADOR:** GESTIÓN

**DESCRIPCIÓN DEL FACTOR DE COMPARACIÓN:** Se comparan los resultados alcanzados respecto al ejercicio anterior, antecedentes de registros administrativos de la unidad de trabajo y fuentes oficiales.

**CALENDARIZACIÓN CUARTO TRIMESTRE**

VARIABLES DEL INDICADOR	UNIDAD DE MEDIDA	TIPO DE OPERACIÓN	META ANUAL	AVANCE TRIMESTRAL				AVANCE ACUMULADO			
				PROGR.	%	ALCANZADO	%	PROGR.	%	ALCANZADO	%
NÚMERO DE EXPEDIENTES CONFORMADOS DE MENORES BENEFICIADOS	Informe	Sumable	12	3	25.0%	3	100.0%	12	100.0%	12	100.0%
NÚMERO DE EXPEDIENTES PROGRAMADOS PARA CONFORMAR	Informe	Sumable	12	3	25.0%	3	100.0%	12	100.0%	12	100.0%
<b>RESULTADO ESPERADO:</b>			12	3	25.0%	3	100.0%	12	100.0%	12	100.0%

**COMPORTAMIENTO DEL INDICADOR**

**DESCRIPCIÓN DE LA META ANUAL:** Expresa el porcentaje de

META ANUAL	AVANCE TRIMESTRAL				AVANCE ACUMULADO			
	PROG.	ALCANZADO	EF%	SEMÁFORO	PROG.	ALCANZADO	EF%	SEMÁFORO
12	3	3	100.0%	SEMÁFORO	12	12	100.0%	SEMÁFORO

**DESCRIPCIÓN DE RESULTADOS Y JUSTIFICACIÓN EN CASO DE VARIACIÓN SUPERIOR A +- 10 POR CIENTO RESPECTO A LO PROGRAMADO**

D Los resultados están en función de la meta programada

**EVALUACIÓN DEL INDICADOR**

El indicador obtuvo un resultado positivo, por lo que se exhorta a mantener el nivel de cumplimiento

**ELABORÓ**

Lic. Mónica Castaño

Nombre Firma Cargo



**V. Bo.**

Dr. Rodrigo Sánchez de la Peña

Nombre Firma Cargo





**PbRM-08b FICHA TÉCNICA DE SEGUIMIENTO DE INDICADORES ESTRATÉGICOS O DE GESTIÓN 2021**

**PILAR DE DESARROLLO/EJE TRANSVERSAL:** PILAR 1 SOCIAL: MUNICIPIO SOCIALMENTE RESPONSABLE, SOLIDARIO E INCLUYENTE

**TEMA DE DESARROLLO:** Desarrollo humano incluyente, sin discriminación y libre de violencia

**PROGRAMA PRESUPUESTARIO:** 02060801 Protección a la población infantil

**PROYECTO:** 020608010105 Promoción de la participación infantil y adolescente

**OBJETIVO DEL PROGRAMA PRESUPUESTARIO:** Agrupa los proyectos que llevan a cabo los gobiernos municipales para garantizar el respeto a los derechos de los infantes y adolescentes, incluyendo aquellos que se encuentran en condiciones de marginación acompañada, con acciones que mejoren su bienestar y desarrollo

**DEPENDENCIA GENERAL:** E00 ÁREA DE OPERACIÓN

**DEPENDENCIA AUXILIAR:** 305 PROCURADURIA

**ESTRUCTURA DEL INDICADOR**

**NOMBRE DEL INDICADOR:** Porcentaje de **Porcentaje de sesiones del SIMUPINNA realizadas.**

**FÓRMULA DE CÁLCULO:** (SESIONES DEL SIMUPINNA REALIZADAS / SESIONES DEL SIMUPINNA PROGRAMADAS) \* 100

**INTERPRETACIÓN:** Expresa el porcentaje de Porcentaje de sesiones del SIMUPINNA realizadas.

**DIMENSIÓN QUE ATIENDE:** Eficacia **FRECUENCIA DE MEDICIÓN:** 1

**FACTOR DE COMPARACIÓN:** 100 **TIPO DE INDICADOR:** GESTIÓN

**DESCRIPCIÓN DEL FACTOR DE COMPARACIÓN:** Se comparan los resultados alcanzados respecto al ejercicio anterior, antecedentes de registros administrativos de la unidad de trabajo y fuentes oficiales.

**CALENDARIZACIÓN CUARTO TRIMESTRE**

VARIABLES DEL INDICADOR	UNIDAD DE MEDIDA	TIPO DE OPERACIÓN	META ANUAL	AVANCE TRIMESTRAL			AVANCE ACUMULADO		
				PROGR.	%	ALCANZADO	PROG.	%	ALCANZADO
SESIONES DEL SIMUPINNA REALIZADAS	Comision	Sumable	1	1	100.0%	1	100.0%	1	100.0%
SESIONES DEL SIMUPINNA PROGRAMADAS	Comision	Sumable	1	1	100.0%	1	100.0%	1	100.0%
<b>RESULTADO ESPERADO:</b>			1	1	100.0%	1	100.0%	1	100.0%

**COMPORTAMIENTO DEL INDICADOR**

**DESCRIPCIÓN DE LA META ANUAL:** Expresa el porcentaje de

META ANUAL	AVANCE TRIMESTRAL				AVANCE ACUMULADO			
	PROG.	ALCANZADO	EF%	SEMÁFORO	PROG.	ALCANZADO	EF%	SEMÁFORO
1	1	1	100.0%	Verde	1	1	100.0%	Verde

**DESCRIPCIÓN DE RESULTADOS Y JUSTIFICACIÓN EN CASO DE VARIACIÓN SUPERIOR A +- 10 POR CIENTO RESPECTO A LO PROGRAMADO**

D Los resultados estan en funcion de la meta programada

**EVALUACIÓN DEL INDICADOR**

El indicador obtuvo un resultado positivo, por lo que se **verde** mantiene el nivel de cumplimiento

**ELABORÓ**

Lic. Mónica Camacho Castañón

Nombre Firma Cargo



**Vc. Bo.**

Dr. Rodrigo Sánchez de la Peña

Nombre Firma Cargo



PbRM-08b FICHA TÉCNICA DE SEGUIMIENTO DE INDICADORES ESTRATÉGICOS O DE GESTIÓN 2021

PILAR DE DESARROLLO/EJE TRANSVERSAL: PILAR 1 SOCIAL: MUNICIPIO SOCIALMENTE RESPONSABLE, SOLIDARIO E INCLUYENTE
TEMA DE DESARROLLO: Desarrollo humano incluyente, sin discriminación y libre de violencia
PROGRAMA PRESUPUESTARIO: 02060801 Protección a la población infantil
PROYECTO: 020608010105 Promoción de la participación infantil y adolescente
OBJETIVO DEL PROGRAMA PRESUPUESTARIO: Agrupa los proyectos que llevan a cabo los gobiernos municipales para garantizar el respeto a los derechos de los infantes y adolescentes, incluyendo aquellos que se encuentran en condiciones de marginación acompañada, con acciones que mejoren su bienestar y desarrollo
DEPENDENCIA GENERAL: E00 ÁREA DE OPERACIÓN
DEPENDENCIA AUXILIAR: 305 PROCURADURIA

ESTRUCTURA DEL INDICADOR

NOMBRE DEL INDICADOR: Porcentaje de Promedio de asistentes a los talleres de capacitación infantil para la difusión de los derechos de la niñez.
FÓRMULA DE CÁLCULO: (ASISTENTES A LOS TALLERES DE CAPACITACIÓN INFANTIL PARA LA DIFUSIÓN DE LOS DERECHOS DE LA NIÑEZ / TOTAL DE TALLERES DE CAPACITACIÓN INFANTIL PARA LA DIFUSIÓN DE LOS DERECHOS DE LA NIÑEZ REALIZADOS) \* 100
INTERPRETACIÓN: Expresa el porcentaje de Promedio de asistentes a los talleres de capacitación infantil para la difusión de los derechos de la niñez.
DIMENSIÓN QUE ATIENDE: Eficacia FRECUENCIA DE MEDICIÓN: 3
FACTOR DE COMPARACIÓN: 100 TIPO DE INDICADOR: GESTIÓN
DESCRIPCIÓN DEL FACTOR DE COMPARACIÓN: Se comparan los resultados alcanzados respecto al ejercicio anterior, antecedentes de registros administrativos de la unidad de trabajo y fuentes oficiales.

CALENDARIZACIÓN CUARTO TRIMESTRE

Table with columns: VARIABLES DEL INDICADOR, UNIDAD DE MEDIDA, TIPO DE OPERACIÓN, META ANUAL, AVANCE TRIMESTRAL (PROG., %, ALCANZADO, %), AVANCE ACUMULADO (PROG., %, ALCANZADO, %). Rows include ASISTENTES A LOS TALLERES DE CAPACITACIÓN INFANTIL PARA LA DIFUSIÓN DE LOS DERECHOS DE LA NIÑEZ and RESULTADO ESPERADO.

COMPORTAMIENTO DEL INDICADOR

DESCRIPCIÓN DE LA META ANUAL: Expresa el porcentaje de

Table with columns: META ANUAL, AVANCE TRIMESTRAL (PROG., ALCANZADO, EF%, SEMÁFORO), AVANCE ACUMULADO (PROG., ALCANZADO, EF%, SEMÁFORO).

DESCRIPCIÓN DE RESULTADOS Y JUSTIFICACIÓN EN CASO DE VARIACIÓN SUPERIOR A +/- 10 POR CIENTO RESPECTO A LO PROGRAMADO

D Los resultados están en función de la meta programada

EVALUACIÓN DEL INDICADOR

El indicador obtuvo un resultado positivo, por lo que se espera a mantener el nivel de cumplimiento

ELABORÓ

Lic. Mónica Camacho Castañón

Nombre Firma Cargo



Vo. Bo.

Dr. Rodrigo Sánchez de la Peña
Nombre Firma Cargo





PbRM-08b FICHA TÉCNICA DE SEGUIMIENTO DE INDICADORES ESTRATÉGICOS O DE GESTIÓN 2021

PILAR DE DESARROLLO/EJE TRANSVERSAL: PILAR 1 SOCIAL: MUNICIPIO SOCIALMENTE RESPONSABLE, SOLIDARIO E INCLUYENTE
TEMA DE DESARROLLO: Desarrollo humano incluyente, sin discriminación y libre de violencia
PROGRAMA PRESUPUESTARIO: 02060801 Protección a la población infantil
PROYECTO: 02060801005 Promoción de la participación infantil y adolescente
OBJETIVO DEL PROGRAMA PRESUPUESTARIO: Agrupa los proyectos que llevan a cabo los gobiernos municipales para garantizar el respeto a los derechos de los infantes y adolescentes, incluyendo aquellos que se encuentran en condiciones de marginación acompañada, con acciones que mejoren su bienestar y desarrollo
DEPENDENCIA GENERAL: E00 ÁREA DE OPERACIÓN
DEPENDENCIA AUXILIAR: 305 PROCURADURIA

ESTRUCTURA DEL INDICADOR

NOMBRE DEL INDICADOR: Porcentaje de Porcentaje de visitas escolares y domiciliarias a menores.
FÓRMULA DE CÁLCULO: (NÚMERO DE VISITAS ESCOLARES Y DOMICILIARIAS REALIZADAS A LOS BENEFICIADOS CON SERVICIOS INTEGRALES Y / TOTAL DE VISITAS ESCOLARES Y DOMICILIARIAS PROGRAMADAS) \* 100
INTERPRETACIÓN: Expresa el porcentaje de Porcentaje de visitas escolares y domiciliarias a menores.
DIMENSIÓN QUE ATIENDE: Eficacia FRECUENCIA DE MEDICIÓN: 11
FACTOR DE COMPARACIÓN: 100 TIPO DE INDICADOR: GESTIÓN
DESCRIPCIÓN DEL FACTOR DE COMPARACIÓN: Se comparan los resultados alcanzados respecto al ejercicio anterior, antecedentes de registros administrativos de la unidad de trabajo y fuentes oficiales.

CALENDARIZACIÓN CUARTO TRIMESTRE

Table with columns: VARIABLES DEL INDICADOR, UNIDAD DE MEDIDA, TIPO DE OPERACIÓN, META ANUAL, AVANCE TRIMESTRAL (PROG., %, ALCANZADO, %), AVANCE ACUMULADO (PROG., %, ALCANZADO, %). Rows include: NÚMERO DE VISITAS ESCOLARES Y DOMICILIARIAS REALIZADAS A LOS, TOTAL DE VISITAS ESCOLARES Y DOMICILIARIAS PROGRAMADAS, and RESULTADO ESPERADO.

COMPORTAMIENTO DEL INDICADOR

DESCRIPCIÓN DE LA META ANUAL: Expresa el porcentaje de

Summary table for META ANUAL with columns: META ANUAL, PROG., ALCANZADO, EF%, SEMÁFORO, and sub-columns for AVANCE TRIMESTRAL and AVANCE ACUMULADO.

DESCRIPCIÓN DE RESULTADOS Y JUSTIFICACIÓN EN CASO DE VARIACIÓN SUPERIOR A +- 10 POR CIENTO RESPECTO A LO PROGRAMADO

D Los resultados están en función de la meta programada

EVALUACIÓN DEL INDICADOR

El indicador obtuvo un resultado positivo, por lo que se otorga el máximo nivel de cumplimiento

ELABORÓ

Lic. Mónica Camacho Castañón

Nombre Firma Cargo



Va. Bo.

Dr. Rodrigo Sánchez de la Peña

Nombre Firma Cargo



**PbRM-08b FICHA TÉCNICA DE SEGUIMIENTO DE INDICADORES ESTRATÉGICOS O DE GESTIÓN 2021**

**PILAR DE DESARROLLO/EJE TRANSVERSAL:** PILAR 1 SOCIAL: MUNICIPIO SOCIALMENTE RESPONSABLE, SOLIDARIO E INCLUYENTE

**TEMA DE DESARROLLO:** Desarrollo humano incluyente, sin discriminación y libre de violencia

**PROGRAMA PRESUPUESTARIO:** 02060802 Atención a personas con discapacidad

**PROYECTO:** 020608020102 Orientación e información sobre discapacidad

**OBJETIVO DEL PROGRAMA PRESUPUESTARIO:** Integra los proyectos orientados a fortalecer la prevención, rehabilitación e integración social, de las personas con discapacidad, con la participación activa de la población en general, promoviendo el desarrollo de esta población en condiciones de respeto y dignidad.

**DEPENDENCIA GENERAL:** 800 DIRECCIÓN GENERAL

**DEPENDENCIA AUXILIAR:** 314 REHABILITACION CRIS

**ESTRUCTURA DEL INDICADOR**

**NOMBRE DEL INDICADOR:** Porcentaje de **Tasa de variación en el número de personas con discapacidad atendidas**

**FÓRMULA DE CÁLCULO:** (PERSONAS CON DISCAPACIDAD ATENDIDAS EN EL AÑO ACTUAL / PERSONAS CON DISCAPACIDAD ATENDIDAS EN EL AÑO ANTERIOR)-1 \* 100

**INTERPRETACIÓN:** Expresa el porcentaje de Tasa de variación en el número de personas con discapacidad atendidas

**DIMENSIÓN QUE ATIENDE:** Eficacia **FRECUENCIA DE MEDICIÓN:** 600

**FACTOR DE COMPARACIÓN:** 100 **TIPO DE INDICADOR:** ESTRATÉGICO

**DESCRIPCIÓN DEL FACTOR DE COMPARACIÓN:** Se comparan los resultados alcanzados respecto al ejercicio anterior, antecedentes de registros administrativos de la unidad de trabajo y fuentes oficiales.

**CALENDARIZACIÓN CUARTO TRIMESTRE**

VARIABLES DEL INDICADOR	UNIDAD DE MEDIDA	TIPO DE OPERACIÓN	META ANUAL	AVANCE TRIMESTRAL			AVANCE ACUMULADO			
				PROGR.	%	ALCANZADO	PROG.	%	ALCANZADO	
PERSONAS CON DISCAPACIDAD ATENDIDAS EN EL AÑO ACTUAL	Registro Administrativo	Sumable	600	600	100.0%	600	600	100.0%	600	100.0%
PERSONAS CON DISCAPACIDAD ATENDIDAS EN EL AÑO ANTERIOR	Registro Administrativo	Sumable	600	600	100.0%	600	600	100.0%	600	100.0%
<b>RESULTADO ESPERADO:</b>			600	600	100.0%	600	600	100.0%	600	100.0%

**COMPORTAMIENTO DEL INDICADOR**

**DESCRIPCIÓN DE LA META ANUAL:** Expresa el porcentaje de

META ANUAL	AVANCE TRIMESTRAL			AVANCE ACUMULADO				
	PROG.	ALCANZADO	EF%	SEMÁFORO	PROG.	ALCANZADO	EF%	SEMÁFORO
600	600	600	100.0%	SEMÁFORO	600	600	100.0%	SEMÁFORO

**DESCRIPCIÓN DE RESULTADOS Y JUSTIFICACIÓN EN CASO DE VARIACIÓN SUPERIOR A +- 10 POR CIENTO RESPECTO A LO PROGRAMADO**

D Los resultados estan en funcion de la meta programada

**EVALUACIÓN DEL INDICADOR**

El indicador obtuvo un resultado positivo, por lo que se exhorta a mantener el nivel de cumplimiento

**ELABORÓ**

C. Edith Moreno Álvarez

Nombre Firma Cargo



Ver Bo.

Evangelina Perez Zaragoza  
Nombre Firma Cargo





**PbRM-08b FICHA TÉCNICA DE SEGUIMIENTO DE INDICADORES ESTRATÉGICOS O DE GESTIÓN 2021**

**PILAR DE DESARROLLO/EJE TRANSVERSAL:** PILAR 1 SOCIAL: MUNICIPIO SOCIALMENTE RESPONSABLE, SOLIDARIO E INCLUYENTE

**TEMA DE DESARROLLO:** Desarrollo humano incluyente, sin discriminación y libre de violencia

**PROGRAMA PRESUPUESTARIO:** 02060802 Atención a personas con discapacidad

**PROYECTO:** 020608020102 Orientación e información sobre discapacidad

**OBJETIVO DEL PROGRAMA PRESUPUESTARIO:** Integra los proyectos orientados a fortalecer la prevención, rehabilitación e integración social, de las personas con discapacidad, con la participación activa de la población en general, promoviendo el desarrollo de esta población en condiciones de respeto y dignidad.

**DEPENDENCIA GENERAL:** 800 DIRECCIÓN GENERAL

**DEPENDENCIA AUXILIAR:** 314 REHABILITACIÓN CRIS

**ESTRUCTURA DEL INDICADOR**

**NOMBRE DEL INDICADOR:** Porcentaje de **Porcentaje de población con discapacidad beneficiada a través de programas de asistencia social**

**FÓRMULA DE CÁLCULO:** (POBLACIÓN CON DISCAPACIDAD BENEFICIADA A TRAVÉS DE PROGRAMAS DE ASISTENCIA SOCIAL / TOTAL DE LA POBLACIÓN CON DISCAPACIDAD A NIVEL MUNICIPAL) \* 100

**INTERPRETACIÓN:** Expresa el porcentaje de Porcentaje de población con discapacidad beneficiada a través de programas de asistencia social

**DIMENSIÓN QUE ATIENDE:** Eficacia **FRECUENCIA DE MEDICIÓN:** 600

**FACTOR DE COMPARACIÓN:** 100 **TIPO DE INDICADOR:** ESTRATÉGICO

**DESCRIPCIÓN DEL FACTOR DE COMPARACIÓN:** Se comparan los resultados alcanzados respecto al ejercicio anterior, antecedentes de registros administrativos de la unidad de trabajo y fuentes oficiales.

**CALENDARIZACIÓN CUARTO TRIMESTRE**

VARIABLES DEL INDICADOR	UNIDAD DE MEDIDA	TIPO DE OPERACIÓN	META ANUAL	AVANCE TRIMESTRAL				AVANCE ACUMULADO			
				PROGR.	%	ALCANZADO	%	PROG.	%	ALCANZADO	%
A POBLACIÓN CON DISCAPACIDAD BENEFICIADA A TRAVÉS DE PROGRAMAS DE ASISTENCIA	Registro Administrativo	Sumable	600	600	100.0%	600	100.0%	600	100.0%	600	100.0%
	Registro Administrativo	Sumable	600	600	100.0%	600	100.0%	600	100.0%	600	100.0%
TOTAL DE LA POBLACIÓN CON DISCAPACIDAD A NIVEL MUNICIPAL			600	600	100.0%	600	100.0%	600	100.0%	600	100.0%
<b>RESULTADO ESPERADO:</b>			600	600	100.0%	600	100.0%	600	100.0%	600	100.0%

**COMPORTAMIENTO DEL INDICADOR**

**DESCRIPCIÓN DE LA META ANUAL:** Expresa el porcentaje de

META ANUAL	AVANCE TRIMESTRAL			AVANCE ACUMULADO				
	PROG.	ALCANZADO	EF%	SEMÁFORO	PROG.	ALCANZADO	EF%	SEMÁFORO
600	600	600	100.0%	SEMÁFORO	600	600	100.0%	SEMÁFORO

**DESCRIPCIÓN DE RESULTADOS Y JUSTIFICACIÓN EN CASO DE VARIACIÓN SUPERIOR A +- 10 POR CIENTO RESPECTO A LO PROGRAMADO**

D Los resultados están en función de la meta programada

**EVALUACIÓN DEL INDICADOR**

El indicador obtuvo un resultado positivo, por lo que se exhorta a mantener el nivel de cumplimiento

**ELABORÓ**

C. Edith Moreno Álvarez  
 Nombre Firma Cargo



Evangelina Perez Zaragoza  
 Nombre Firma Cargo



**PbRM-08b FICHA TÉCNICA DE SEGUIMIENTO DE INDICADORES ESTRATÉGICOS O DE GESTIÓN 2021**

**PILAR DE DESARROLLO/EJE TRANSVERSAL:** PILAR 1 SOCIAL: MUNICIPIO SOCIALMENTE RESPONSABLE, SOLIDARIO E INCLUYENTE

**TEMA DE DESARROLLO:** Desarrollo humano incluyente, sin discriminación y libre de violencia

**PROGRAMA PRESUPUESTARIO:** 02060802 Atención a personas con discapacidad

**PROYECTO:** 02060802102 Orientación e información sobre discapacidad

**OBJETIVO DEL PROGRAMA PRESUPUESTARIO:** Integra los proyectos orientados a fortalecer la prevención, rehabilitación e integración social, de las personas con discapacidad, con la participación activa de la población en general, promoviendo el desarrollo de esta población en condiciones de respeto y dignidad.

**DEPENDENCIA GENERAL:** 800 DIRECCIÓN GENERAL

**DEPENDENCIA AUXILIAR:** 314 REHABILITACION CRIS

**ESTRUCTURA DEL INDICADOR**

**NOMBRE DEL INDICADOR:** Porcentaje de **Porcentaje de eficacia en el otorgamiento de terapias de Rehabilitación**

**FÓRMULA DE CÁLCULO:**  $(\text{PERSONAS BENEFICIADAS CON TERAPIAS DE REHABILITACIÓN} / \text{TOTAL DE PERSONAS PROYECTADAS A BENEFICIAR CON TERAPIAS DE REHABILITACIÓN}) * 100$

**INTERPRETACIÓN:** Expresa el porcentaje de Porcentaje de eficacia en el otorgamiento de terapias de Rehabilitación

**DIMENSIÓN QUE ATIENDE:** Eficacia **FRECUENCIA DE MEDICIÓN:** 280

**FACTOR DE COMPARACIÓN:** 100 **TIPO DE INDICADOR:** GESTIÓN

**DESCRIPCIÓN DEL FACTOR DE COMPARACIÓN:** Se comparan los resultados alcanzados respecto al ejercicio anterior, antecedentes de registros administrativos de la unidad de trabajo y fuentes oficiales.

**CALENDARIZACIÓN CUARTO TRIMESTRE**

VARIABLES DEL INDICADOR	UNIDAD DE MEDIDA	TIPO DE OPERACIÓN	META ANUAL	AVANCE TRIMESTRAL			AVANCE ACUMULADO			
				PROGR.	%	ALCANZADO	PROG.	%	ALCANZADO	%
A PERSONAS BENEFICIADAS CON TERAPIAS DE REHABILITACIÓN	Registro Administrativo	Sumable	600	280	46.7%	280	600	100.0%	600	100.0%
TOTAL DE PERSONAS PROYECTADAS A BENEFICIAR CON TERAPIAS DE	Registro Administrativo	Sumable	600	280	46.7%	280	600	100.0%	600	100.0%
<b>RESULTADO ESPERADO:</b>			600	280	46.7%	280	600	100.0%	600	100.0%

**COMPORTAMIENTO DEL INDICADOR**

**DESCRIPCIÓN DE LA META ANUAL:** Expresa el porcentaje de

META ANUAL	PROG.	AVANCE TRIMESTRAL			AVANCE ACUMULADO			
		ALCANZADO	EF%	SEMÁFORO	PROG.	ALCANZADO	EF%	SEMÁFORO
600	280	280	100.0%	Verde	600	600	100.0%	Verde

**DESCRIPCIÓN DE RESULTADOS Y JUSTIFICACIÓN EN CASO DE VARIACIÓN SUPERIOR A +- 10 POR CIENTO RESPECTO A LO PROGRAMADO**

D Los resultados estan en funcion de la meta programada

**EVALUACIÓN DEL INDICADOR**

El indicador obtuvo un resultado positivo, por lo que se exhorta a mantener el nivel de cumplimiento

**ELABORÓ**

C. Edith Moreno Álvarez

Nombre Firma Cargo



Evangelina Perez Zaragoza

Nombre Firma Cargo





PbRM-08b FICHA TÉCNICA DE SEGUIMIENTO DE INDICADORES ESTRATÉGICOS O DE GESTIÓN 2021

PILAR DE DESARROLLO/EJE TRANSVERSAL: PILAR 1 SOCIAL: MUNICIPIO SOCIALMENTE RESPONSABLE, SOLIDARIO E INCLUYENTE
TEMA DE DESARROLLO: Desarrollo humano incluyente, sin discriminación y libre de violencia
PROGRAMA PRESUPUESTARIO: 02060802 Atención a personas con discapacidad
PROYECTO: 020608020102 Orientación e información sobre discapacidad
OBJETIVO DEL PROGRAMA PRESUPUESTARIO: Integra los proyectos orientados a fortalecer la prevención, rehabilitación e integración social, de las personas con discapacidad, con la participación activa de la población en general, promoviendo el desarrollo de esta población en condiciones de respeto y dignidad.
DEPENDENCIA GENERAL: 800 DIRECCIÓN GENERAL
DEPENDENCIA AUXILIAR: 314 REHABILITACIÓN CRIS

ESTRUCTURA DEL INDICADOR

NOMBRE DEL INDICADOR: Porcentaje de Porcentaje de personas beneficiadas por apoyos asistenciales.
FÓRMULA DE CÁLCULO: (PERSONAS BENEFICIADAS POR APOYOS ASISTENCIALES / TOTAL DE PERSONAS PROYECTADAS A RECIBIR APOYOS ASISTENCIALES) \* 100
INTERPRETACIÓN: Expresa el porcentaje de Porcentaje de personas beneficiadas por apoyos asistenciales.
DIMENSIÓN QUE ATIENDE: Eficacia FRECUENCIA DE MEDICIÓN: 19
FACTOR DE COMPARACIÓN: 100 TIPO DE INDICADOR: GESTIÓN
DESCRIPCIÓN DEL FACTOR DE COMPARACIÓN: Se comparan los resultados alcanzados respecto al ejercicio anterior ,antecedentes de registros administrativos de la unidad de trabajo y fuentes oficiales.

CALENDARIZACIÓN CUARTO TRIMESTRE

Table with columns: VARIABLES DEL INDICADOR, UNIDAD DE MEDIDA, TIPO DE OPERACIÓN, META ANUAL, AVANCE TRIMESTRAL (PROG., %, ALCANZADO, %), AVANCE ACUMULADO (PROG., %, ALCANZADO, %). Rows include PERSONAS BENEFICIADAS POR APOYOS ASISTENCIALES and TOTAL DE PERSONAS PROYECTADAS A RECIBIR APOYOS ASISTENCIALES.

COMPORTAMIENTO DEL INDICADOR

DESCRIPCIÓN DE LA META ANUAL: Expresa el porcentaje de

Summary table for META ANUAL with columns: META ANUAL, PROG., ALCANZADO, EF%, SEMÁFORO, and corresponding values for the quarterly and cumulative advance.

DESCRIPCIÓN DE RESULTADOS Y JUSTIFICACIÓN EN CASO DE VARIACIÓN SUPERIOR A +- 10 POR CIENTO RESPECTO A LO PROGRAMADO

Los resultados estan en funcion de la meta programada

EVALUACIÓN DEL INDICADOR

El indicador obtuvo un resultado positivo, por lo que se exhorta a mantener el nivel de cumplimiento

ELABORÓ

C. Edith Moreno Álvarez

Nombre Firma Cargo

Handwritten signature of C. Edith Moreno Álvarez



Vo. Bo.

Evangelina Perez Zaragoza

Nombre Firma Cargo

Handwritten signature of Evangelina Perez Zaragoza



PbRM-08b FICHA TÉCNICA DE SEGUIMIENTO DE INDICADORES ESTRATÉGICOS O DE GESTIÓN 2021

PILAR DE DESARROLLO/EJE TRANSVERSAL: PILAR 1 SOCIAL: MUNICIPIO SOCIALMENTE RESPONSABLE, SOLIDARIO E INCLUYENTE
TEMA DE DESARROLLO: Desarrollo humano incluyente, sin discriminación y libre de violencia
PROGRAMA PRESUPUESTARIO: 02060802 Atención a personas con discapacidad
PROYECTO: 020608020102 Orientación e información sobre discapacidad
OBJETIVO DEL PROGRAMA PRESUPUESTARIO: Integra los proyectos orientados a fortalecer la prevención, rehabilitación e integración social, de las personas con discapacidad, con la participación activa de la población en general, promoviendo el desarrollo de esta población en condiciones de respeto y dignidad.
DEPENDENCIA GENERAL: B00 DIRECCIÓN GENERAL
DEPENDENCIA AUXILIAR: 314 REHABILITACION CRIS

ESTRUCTURA DEL INDICADOR

NOMBRE DEL INDICADOR: Porcentaje de Porcentaje de personas asistentes a eventos de fomento a la cultura preventiva de la discapacidad.
FÓRMULA DE CÁLCULO: (PERSONAS ASISTENTES A EVENTOS DE FOMENTO A LA CULTURA PREVENTIVA DE LA DISCAPACIDAD / TOTAL DE PERSONAS ESPERADAS A EVENTOS DE FOMENTO A LA CULTURA PREVENTIVA DE LA DISCAPACIDAD) \* 100
INTERPRETACIÓN: Expresa el porcentaje de Porcentaje de personas asistentes a eventos de fomento a la cultura preventiva de la discapacidad.
DIMENSIÓN QUE ATIENDE: Eficacia FRECUENCIA DE MEDICIÓN: 2015
FACTOR DE COMPARACIÓN: 100 TIPO DE INDICADOR: GESTIÓN
DESCRIPCIÓN DEL FACTOR DE COMPARACIÓN: Se comparan los resultados alcanzados respecto al ejercicio anterior ,antecedentes de registros administrativos de la unidad de trabajo y fuentes oficiales.

CALENDARIZACIÓN CUARTO TRIMESTRE

Table with columns: VARIABLES DEL INDICADOR, UNIDAD DE MEDIDA, TIPO DE OPERACIÓN, META ANUAL, AVANCE TRIMESTRAL (PROGR., %, ALCANZADO, %), AVANCE ACUMULADO (PROG., %, ALCANZADO, %). Rows include 'PERSONAS ASISTENTES A EVENTOS DE FOMENTO A LA CULTURA PREVENTIVA DE LA DISCAPACIDAD' and 'TOTAL DE PERSONAS ESPERADAS A EVENTOS DE FOMENTO A LA CULTURA PREVENTIVA DE LA DISCAPACIDAD'.

COMPORTAMIENTO DEL INDICADOR

DESCRIPCIÓN DE LA META ANUAL: Expresa el porcentaje de

Summary table for indicator performance with columns: META ANUAL, AVANCE TRIMESTRAL (PROG., ALCANZADO, EF%), SEMÁFORO, AVANCE ACUMULADO (PROG., ALCANZADO, EF%), SEMÁFORO.

DESCRIPCIÓN DE RESULTADOS Y JUSTIFICACIÓN EN CASO DE VARIACIÓN SUPERIOR A +/- 10 POR CIENTO RESPECTO A LO PROGRAMADO

Los resultados estan en funcion de la meta programada

EVALUACIÓN DEL INDICADOR

El indicador obtuvo un resultado positivo, por lo que se exhorta a mantener el nivel de cumplimiento

ELABORÓ

C. Edith Moreno Álvarez

Nombre Firma Cargo

Handwritten signature of C. Edith Moreno Álvarez



Evangelina Perez Zaragoza

Nombre Firma Cargo

Handwritten signature of Evangelina Perez Zaragoza





**PbRM-08b FICHA TÉCNICA DE SEGUIMIENTO DE INDICADORES ESTRATÉGICOS O DE GESTIÓN 2021**

**PILAR DE DESARROLLO/EJE TRANSVERSAL:** PILAR 1 SOCIAL: MUNICIPIO SOCIALMENTE RESPONSABLE, SOLIDARIO E INCLUYENTE

**TEMA DE DESARROLLO:** Desarrollo humano incluyente, sin discriminación y libre de violencia

**PROGRAMA PRESUPUESTARIO:** 02060802 Atención a personas con discapacidad

**PROYECTO:** 02060802102 Orientación e información sobre discapacidad

**OBJETIVO DEL PROGRAMA PRESUPUESTARIO:** Integra los proyectos orientados a fortalecer la prevención, rehabilitación e integración social, de las personas con discapacidad, con la participación activa de la población en general, promoviendo el desarrollo de esta población en condiciones de respeto y dignidad.

**DEPENDENCIA GENERAL:** 800 DIRECCIÓN GENERAL

**DEPENDENCIA AUXILIAR:** 314 REHABILITACIÓN CRIS

**ESTRUCTURA DEL INDICADOR**

**NOMBRE DEL INDICADOR:** Porcentaje de **Porcentaje de personas con discapacidad a las que se les gestionó un empleo**

**FÓRMULA DE CÁLCULO:** (PERSONAS CON DISCAPACIDAD A LAS QUE SE LES GESTIONÓ UN EMPLEO / TOTAL DE PERSONAS CON DISCAPACIDAD QUE SOLICITAN EMPLEO) \* 100

**INTERPRETACIÓN:** Expresa el porcentaje de Porcentaje de personas con discapacidad a las que se les gestionó un empleo

**DIMENSIÓN QUE ATIENDE:** Eficacia **FRECUENCIA DE MEDICIÓN:** 6

**FACTOR DE COMPARACIÓN:** 100 **TIPO DE INDICADOR:** GESTIÓN

**DESCRIPCIÓN DEL FACTOR DE COMPARACIÓN:** Se comparan los resultados alcanzados respecto al ejercicio anterior, antecedentes de registros administrativos de la unidad de trabajo y fuentes oficiales.

**CALENDARIZACIÓN CUARTO TRIMESTRE**

VARIABLES DEL INDICADOR	UNIDAD DE MEDIDA	TIPO DE OPERACIÓN	META ANUAL	AVANCE TRIMESTRAL			AVANCE ACUMULADO			
				PROGR.	%	ALCANZADO	PROG.	%	ALCANZADO	
A PERSONAS CON DISCAPACIDAD A LAS QUE SE LES GESTIONÓ UN EMPLEO	Registros Administrativos	Sumable	25	6	24.0%	6	25	100.0%	25	100.0%
TOTAL DE PERSONAS CON DISCAPACIDAD QUE SOLICITAN EMPLEO	Registros Administrativos	Sumable	25	6	24.0%	6	25	100.0%	25	100.0%
RESULTADO ESPERADO:			25	6	24.0%	6	25	100.0%	25	100.0%

**COMPORTAMIENTO DEL INDICADOR**

**DESCRIPCIÓN DE LA META ANUAL:** Expresa el porcentaje de

META ANUAL	AVANCE TRIMESTRAL				AVANCE ACUMULADO			
	PROG.	ALCANZADO	EF%	SEMÁFORO	PROG.	ALCANZADO	EF%	SEMÁFORO
25	6	6	100.0%	SEMÁFORO	25	25	100.0%	SEMÁFORO

**DESCRIPCIÓN DE RESULTADOS Y JUSTIFICACIÓN EN CASO DE VARIACIÓN SUPERIOR A +- 10 POR CIENTO RESPECTO A LO PROGRAMADO**

D Los resultados estan en funcion de la meta programada

**EVALUACIÓN DEL INDICADOR**

El indicador obtuvo un resultado positivo, por lo que se exhorta a mantener el nivel de cumplimiento

**ELABORÓ**

C. Edith Moreno Álvarez

Nombre Firma Cargo



Uso: Bo.

Evangelina Perez Zaragoza

Nombre Firma Cargo



PbRM-08b FICHA TÉCNICA DE SEGUIMIENTO DE INDICADORES ESTRATÉGICOS O DE GESTIÓN 2021

PILAR DE DESARROLLO/EJE TRANSVERSAL: PILAR 1 SOCIAL: MUNICIPIO SOCIALMENTE RESPONSABLE, SOLIDARIO E INCLUYENTE
TEMA DE DESARROLLO: Desarrollo humano incluyente, sin discriminación y libre de violencia
PROGRAMA PRESUPUESTARIO: 02060802 Atención a personas con discapacidad
PROYECTO: 020608020102 Orientación e información sobre discapacidad
OBJETIVO DEL PROGRAMA PRESUPUESTARIO: Integra los proyectos orientados a fortalecer la prevención, rehabilitación e integración social, de las personas con discapacidad, con la participación activa de la población en general, promoviendo el desarrollo de esta población en condiciones de respeto y dignidad.
DEPENDENCIA GENERAL: 800 DIRECCIÓN GENERAL
DEPENDENCIA AUXILIAR: 314 REHABILITACIÓN CRIS

ESTRUCTURA DEL INDICADOR

NOMBRE DEL INDICADOR: Porcentaje de Porcentaje de personas con discapacidad incorporadas a educación especial o regular.
FÓRMULA DE CÁLCULO: (PERSONAS CON DISCAPACIDAD INCORPORADAS A EDUCACIÓN ESPECIAL O REGULAR / PERSONAS CON DISCAPACIDAD QUE SOLICITAN SU INCORPORACIÓN A EDUCACIÓN ESPECIAL O REGULAR) \* 100
INTERPRETACIÓN: Expresa el porcentaje de Porcentaje de personas con discapacidad incorporadas a educación especial o regular.
DIMENSIÓN QUE ATIENDE: Eficacia FRECUENCIA DE MEDICIÓN: 0
FACTOR DE COMPARACIÓN: 100 TIPO DE INDICADOR: GESTIÓN
DESCRIPCIÓN DEL FACTOR DE COMPARACIÓN: Se comparan los resultados alcanzados respecto al ejercicio anterior, antecedentes de registros administrativos de la unidad de trabajo y fuentes oficiales.

CALENDARIZACIÓN CUARTO TRIMESTRE

Table with columns: VARIABLES DEL INDICADOR, UNIDAD DE MEDIDA, TIPO DE OPERACIÓN, META ANUAL, AVANCE TRIMESTRAL (PROG., %, ALCANZADO, %), AVANCE ACUMULADO (PROG., %, ALCANZADO, %). Rows include 'PERSONAS CON DISCAPACIDAD INCORPORADAS A EDUCACIÓN ESPECIAL O REGULAR' and 'PERSONAS CON DISCAPACIDAD QUE SOLICITAN SU INCORPORACIÓN A EDUCACIÓN ESPECIAL O REGULAR'.

COMPORTAMIENTO DEL INDICADOR

DESCRIPCIÓN DE LA META ANUAL: Expresa el porcentaje de

Summary table for META ANUAL with columns: META ANUAL, PROG., ALCANZADO, EF%, SEMÁFORO, and corresponding values for the indicator.

DESCRIPCIÓN DE RESULTADOS Y JUSTIFICACIÓN EN CASO DE VARIACIÓN SUPERIOR A +- 10 POR CIENTO RESPECTO A LO PROGRAMADO

D Los resultados están en función de la meta programada

EVALUACIÓN DEL INDICADOR

El indicador obtuvo un resultado positivo, por lo que se exhorta a mantener el nivel de cumplimiento

ELABORÓ

C. Edith Moreno Álvarez

Nombre Firma Cargo

Handwritten signature of C. Edith Moreno Álvarez



Evangelina Perez Zaragoza

Nombre Firma Cargo

Handwritten signature of Evangelina Perez Zaragoza





**PbRM-08b FICHA TÉCNICA DE SEGUIMIENTO DE INDICADORES ESTRATÉGICOS O DE GESTIÓN 2021**

**PILAR DE DESARROLLO/EJE TRANSVERSAL:** PILAR 1 SOCIAL: MUNICIPIO SOCIALMENTE RESPONSABLE, SOLIDARIO E INCLUYENTE

**TEMA DE DESARROLLO:** Desarrollo humano incluyente, sin discriminación y libre de violencia

**PROGRAMA PRESUPUESTARIO:** 02060802 Atención a personas con discapacidad

**PROYECTO:** 02060802102 Orientación e información sobre discapacidad

**OBJETIVO DEL PROGRAMA PRESUPUESTARIO:** Integra los proyectos orientados a fortalecer la prevención, rehabilitación e integración social, de las personas con discapacidad, con la participación activa de la población en general, promoviendo el desarrollo de esta población en condiciones de respeto y dignidad.

**DEPENDENCIA GENERAL:** B00 DIRECCIÓN GENERAL

**DEPENDENCIA AUXILIAR:** 314 REHABILITACION CRIS

**ESTRUCTURA DEL INDICADOR**

**NOMBRE DEL INDICADOR:** Porcentaje de **Porcentaje de platicas preventivas de la discapacidad impartidas**

**FÓRMULA DE CÁLCULO:** (PLÁTICAS PREVENTIVAS DE LA DISCAPACIDAD IMPARTIDAS / PLÁTICAS PREVENTIVAS DE LA DISCAPACIDAD PROGRAMADAS) \* 100

**INTERPRETACIÓN:** Expresa el porcentaje de Porcentaje de platicas preventivas de la discapacidad impartidas

**DIMENSIÓN QUE ATIENDE:** Eficacia FRECUENCIA DE MEDICIÓN: 60

**FACTOR DE COMPARACIÓN:** 100 TIPO DE INDICADOR: GESTIÓN

**DESCRIPCIÓN DEL FACTOR DE COMPARACIÓN:** Se comparan los resultados alcanzados respecto al ejercicio anterior, antecedentes de registros administrativos de la unidad de trabajo y fuentes oficiales.

**CALENDARIZACIÓN CUARTO TRIMESTRE**

VARIABLES DEL INDICADOR	UNIDAD DE MEDIDA	TIPO DE OPERACIÓN	META ANUAL	AVANCE TRIMESTRAL				AVANCE ACUMULADO			
				PROGR.	%	ALCANZADO	%	PROGR.	%	ALCANZADO	%
A PLÁTICAS PREVENTIVAS DE LA DISCAPACIDAD IMPARTIDAS	Registros Administrativos	Sumable	274	60	21.9%	60	100.0%	274	100.0%	274	100.0%
	Registros Administrativos	Sumable	274	60	21.9%	60	100.0%	274	100.0%	274	100.0%
RESULTADO ESPERADO:			274	60	21.9%	60	100.0%	274	100.0%	274	100.0%

**COMPORTAMIENTO DEL INDICADOR**

**DESCRIPCIÓN DE LA META ANUAL:** Expresa el porcentaje de

META ANUAL	AVANCE TRIMESTRAL				AVANCE ACUMULADO			
	PROG.	ALCANZADO	EF%	SEMÁFORO	PROG.	ALCANZADO	EF%	SEMÁFORO
274	60	60	100.0%	SEMÁFORO	274	274	100.0%	SEMÁFORO

**DESCRIPCIÓN DE RESULTADOS Y JUSTIFICACIÓN EN CASO DE VARIACIÓN SUPERIOR A +- 10 POR CIENTO RESPECTO A LO PROGRAMADO**

D Los resultados estan en funcion de la meta programada

**EVALUACIÓN DEL INDICADOR**

El indicador obtuvo un resultado positivo, por lo que se exhorta a mantener el nivel de cumplimiento

**ELABORÓ**

C. Edith Moreno Álvarez

Nombre Firma Cargo



Evangelina Perez Zaragoza

Nombre Firma Cargo



**PbRM-08b FICHA TÉCNICA DE SEGUIMIENTO DE INDICADORES ESTRATÉGICOS O DE GESTIÓN 2021**

**PILAR DE DESARROLLO/EJE TRANSVERSAL:** PILAR 1 SOCIAL: MUNICIPIO SOCIALMENTE RESPONSABLE, SOLIDARIO E INCLUYENTE

**TEMA DE DESARROLLO:** Desarrollo humano incluyente, sin discriminación y libre de violencia

**PROGRAMA PRESUPUESTARIO:** 02060802 Atención a personas con discapacidad

**PROYECTO:** 020608020102 Orientación e información sobre discapacidad

**OBJETIVO DEL PROGRAMA PRESUPUESTARIO:** Integra los proyectos orientados a fortalecer la prevención, rehabilitación e integración social, de las personas con discapacidad, con la participación activa de la población en general, promoviendo el desarrollo de esta población en condiciones de respeto y dignidad.

**DEPENDENCIA GENERAL:** B00 DIRECCIÓN GENERAL

**DEPENDENCIA AUXILIAR:** 314 REHABILITACIÓN CRIS

**ESTRUCTURA DEL INDICADOR**

**NOMBRE DEL INDICADOR:** Porcentaje de **Porcentaje de apoyos funcionales otorgados a la población con discapacidad.**

**FÓRMULA DE CÁLCULO:** (TOTAL DE APOYOS FUNCIONALES OTORGADOS A LA POBLACIÓN CON DISCAPACIDAD / TOTAL DE APOYOS FUNCIONALES GESTIONADOS) \* 100

**INTERPRETACIÓN:** Expresa el porcentaje de Porcentaje de apoyos funcionales otorgados a la población con discapacidad.

**DIMENSIÓN QUE ATIENDE:** Eficacia **FRECUENCIA DE MEDICIÓN:** 10

**FACTOR DE COMPARACIÓN:** 100 **TIPO DE INDICADOR:** GESTIÓN

**DESCRIPCIÓN DEL FACTOR DE COMPARACIÓN:** Se comparan los resultados alcanzados respecto al ejercicio anterior, antecedentes de registros administrativos de la unidad de trabajo y fuentes oficiales.

**CALENDARIZACIÓN CUARTO TRIMESTRE**

VARIABLES DEL INDICADOR	UNIDAD DE MEDIDA	TIPO DE OPERACIÓN	META ANUAL	AVANCE TRIMESTRAL				AVANCE ACUMULADO			
				PROGR.	%	ALCANZADO	%	PROG.	%	ALCANZADO	%
TOTAL DE APOYOS FUNCIONALES OTORGADOS A LA POBLACIÓN CON DISCAPACIDAD	Registros Administrativos	Sumable	31	10	32.3%	10	100.0%	31	100.0%	31	100.0%
TOTAL DE APOYOS FUNCIONALES GESTIONADOS	Registros Administrativos	Sumable	31	10	32.3%	10	100.0%	31	100.0%	31	100.0%
<b>RESULTADO ESPERADO:</b>			31	10	32.3%	10	100.0%	31	100.0%	31	100.0%

**COMPORTAMIENTO DEL INDICADOR**

**DESCRIPCIÓN DE LA META ANUAL:** Expresa el porcentaje de

META ANUAL	AVANCE TRIMESTRAL				AVANCE ACUMULADO			
	PROG.	ALCANZADO	EF%	SEMÁFORO	PROG.	ALCANZADO	EF%	SEMÁFORO
31	10	10	100.0%	SEMÁFORO	31	31	100.0%	SEMÁFORO

**DESCRIPCIÓN DE RESULTADOS Y JUSTIFICACIÓN EN CASO DE VARIACIÓN SUPERIOR A +- 10 POR CIENTO RESPECTO A LO PROGRAMADO**

D Los resultados están en función de la meta programada

**EVALUACIÓN DEL INDICADOR**

El indicador obtuvo un resultado positivo, por lo que se exhorta a mantener el nivel de cumplimiento

**ELABORÓ**

C. Edith Moreno Álvarez

Nombre Firma Cargo



**Dir. G.**

Evangelina Perez Zaragoza

Nombre Firma Cargo





**PbRM-08b FICHA TÉCNICA DE SEGUIMIENTO DE INDICADORES ESTRATÉGICOS O DE GESTIÓN 2021**

PILAR DE DESARROLLO/EJE TRANSVERSAL: PILAR 1 SOCIAL: MUNICIPIO SOCIALMENTE RESPONSABLE, SOLIDARIO E INCLUYENTE  
 TEMA DE DESARROLLO: Desarrollo humano incluyente, sin discriminación y libre de violencia  
 PROGRAMA PRESUPUESTARIO: 02060802 Atención a personas con discapacidad  
 PROYECTO: 020608020102 Orientación e información sobre discapacidad  
 OBJETIVO DEL PROGRAMA PRESUPUESTARIO: Integra los proyectos orientados a fortalecer la prevención, rehabilitación e integración social, de las personas con discapacidad, con la participación activa de la población en general, promoviendo el desarrollo de esta población en condiciones de respeto y dignidad.  
 DEPENDENCIA GENERAL: B00 DIRECCIÓN GENERAL  
 DEPENDENCIA AUXILIAR: 314 REHABILITACION CRIS

**ESTRUCTURA DEL INDICADOR**

NOMBRE DEL INDICADOR: Porcentaje de **Porcentaje de fomento a la cultura preventiva de la discapacidad.**  
 FÓRMULA DE CÁLCULO: (MATERIAL DE ORIENTACIÓN ENTREGADO / MATERIAL DE ORIENTACIÓN PROGRAMADO) \* 100  
 INTERPRETACIÓN: Expresa el porcentaje de Porcentaje de fomento a la cultura preventiva de la discapacidad.  
 DIMENSIÓN QUE ATIENDE: Eficacia FRECUENCIA DE MEDICIÓN: 4  
 FACTOR DE COMPARACIÓN: 100 TIPO DE INDICADOR: GESTIÓN  
 DESCRIPCIÓN DEL FACTOR DE COMPARACIÓN: Se comparan los resultados alcanzados respecto al ejercicio anterior, antecedentes de registros administrativos de la unidad de trabajo y fuentes oficiales.

**CALENDARIZACIÓN CUARTO TRIMESTRE**

VARIABLES DEL INDICADOR	UNIDAD DE MEDIDA	TIPO DE OPERACIÓN	META ANUAL	AVANCE TRIMESTRAL				AVANCE ACUMULADO			
				PROGR.	%	ALCANZADO	%	PROG.	%	ALCANZADO	%
MATERIAL DE ORIENTACIÓN ENTREGADO	Registros Administrativos	Sumable	16	4	25.0%	4	100.0%	16	100.0%	16	100.0%
MATERIAL DE ORIENTACIÓN PROGRAMADO	Registros Administrativos	Sumable	16	4	25.0%	4	100.0%	16	100.0%	16	100.0%
RESULTADO ESPERADO:			16	4	25.0%	4	100.0%	16	100.0%	16	100.0%

**COMPORTAMIENTO DEL INDICADOR**

DESCRIPCIÓN DE LA META ANUAL: Expresa el porcentaje de

META ANUAL	AVANCE TRIMESTRAL				AVANCE ACUMULADO			
	PROG.	ALCANZADO	EF%	SEMÁFORO	PROG.	ALCANZADO	EF%	SEMÁFORO
16	4	4	100.0%	SEMÁFORO	16	16	100.0%	SEMÁFORO

DESCRIPCIÓN DE RESULTADOS Y JUSTIFICACIÓN EN CASO DE VARIACIÓN SUPERIOR A +- 10 POR CIENTO RESPECTO A LO PROGRAMADO

D Los resultados están en función de la meta programada

**EVALUACIÓN DEL INDICADOR**

El indicador obtuvo un resultado positivo, por lo que se exhorta a mantener el nivel de cumplimiento

**ELABORÓ**

C. Edith Moreno Álvarez

Nombre Firma Cargo



Va. E.E.

Evangalina Perez Zaragoza

Nombre Firma Cargo



**PbRM-08b FICHA TÉCNICA DE SEGUIMIENTO DE INDICADORES ESTRATÉGICOS O DE GESTIÓN 2021**

**PILAR DE DESARROLLO/EJE TRANSVERSAL:** PILAR 1 SOCIAL: MUNICIPIO SOCIALMENTE RESPONSABLE, SOLIDARIO E INCLUYENTE

**TEMA DE DESARROLLO:** Desarrollo humano incluyente, sin discriminación y libre de violencia

**PROGRAMA PRESUPUESTARIO:** 02060802 Atención a personas con discapacidad

**PROYECTO:** 02060802102 Orientación e información sobre discapacidad

**OBJETIVO DEL PROGRAMA PRESUPUESTARIO:** Integra los proyectos orientados a fortalecer la prevención, rehabilitación e integración social, de las personas con discapacidad, con la participación activa de la población en general, promoviendo el desarrollo de esta población en condiciones de respeto y dignidad.

**DEPENDENCIA GENERAL:** 800 DIRECCIÓN GENERAL

**DEPENDENCIA AUXILIAR:** 314 REHABILITACION CRIS

**ESTRUCTURA DEL INDICADOR**

**NOMBRE DEL INDICADOR:** Porcentaje de **Porcentaje de consultas de carácter diagnóstico otorgadas**

**FÓRMULA DE CÁLCULO:** (CONSULTAS MÉDICAS DE CARÁCTER DIAGNÓSTICO OTORGADAS / TOTAL DE CONSULTAS MÉDICAS OTORGADAS) \* 100

**INTERPRETACIÓN:** Expresa el porcentaje de **Porcentaje de consultas de carácter diagnóstico otorgadas**

**DIMENSIÓN QUE ATIENDE:** Eficacia **FRECUENCIA DE MEDICIÓN:** 1010

**FACTOR DE COMPARACIÓN:** 100 **TIPO DE INDICADOR:** GESTIÓN

**DESCRIPCIÓN DEL FACTOR DE COMPARACIÓN:** Se comparan los resultados alcanzados respecto al ejercicio anterior, antecedentes de registros administrativos de la unidad de trabajo y fuentes oficiales.

**CALENDARIZACIÓN CUARTO TRIMESTRE**

VARIABLES DEL INDICADOR	UNIDAD DE MEDIDA	TIPO DE OPERACIÓN	META ANUAL	AVANCE TRIMESTRAL				AVANCE ACUMULADO			
				PROGR.	%	ALCANZADO	%	PROG.	%	ALCANZADO	%
A CONSULTAS MÉDICAS DE CARÁCTER DIAGNÓSTICO OTORGADAS	Registros Administrativos	Sumable	4,290	1,010	23.5%	1,010	100.0%	4,290	100.0%	4,290	100.0%
TOTAL DE CONSULTAS MÉDICAS OTORGADAS	Registros Administrativos	Sumable	4,290	1,010	23.5%	1,010	100.0%	4,290	100.0%	4,290	100.0%
<b>RESULTADO ESPERADO:</b>			4,290	1,010	23.5%	1,010	100.0%	4,290	100.0%	4,290	100.0%

**COMPORTAMIENTO DEL INDICADOR**

**DESCRIPCIÓN DE LA META ANUAL:** Expresa el porcentaje de

META ANUAL	AVANCE TRIMESTRAL				AVANCE ACUMULADO			
	PROG.	ALCANZADO	EF%	SEMÁFORO	PROG.	ALCANZADO	EF%	SEMÁFORO
4,290	1,010	1,010	100.0%	SEMÁFORO VERDE	4,290	4,290	100.0%	SEMÁFORO VERDE

**DESCRIPCIÓN DE RESULTADOS Y JUSTIFICACIÓN EN CASO DE VARIACIÓN SUPERIOR A +/- 10 POR CIENTO RESPECTO A LO PROGRAMADO**

D Los resultados están en función de la meta programada

**EVALUACIÓN DEL INDICADOR**

El indicador obtuvo un resultado positivo, por lo que se exhorta a mantener el nivel de cumplimiento

**ELABORÓ**

C. Edith Moreno Álvarez

Nombre Firma Cargo



Evangelina Perez Zaragoza

Nombre Firma Cargo





**PbRM-08b FICHA TÉCNICA DE SEGUIMIENTO DE INDICADORES ESTRATÉGICOS O DE GESTIÓN 2021**

**PILAR DE DESARROLLO/EJE TRANSVERSAL:** PILAR 1 SOCIAL: MUNICIPIO SOCIALMENTE RESPONSABLE, SOLIDARIO E INCLUYENTE

**TEMA DE DESARROLLO:** Desarrollo humano incluyente, sin discriminación y libre de violencia

**PROGRAMA PRESUPUESTARIO:** 02060802 Atención a personas con discapacidad

**PROYECTO:** 020608020102 Orientación e información sobre discapacidad

**OBJETIVO DEL PROGRAMA PRESUPUESTARIO:** Integra los proyectos orientados a fortalecer la prevención, rehabilitación e integración social, de las personas con discapacidad, con la participación activa de la población en general, promoviendo el desarrollo de esta población en condiciones de respeto y dignidad.

**DEPENDENCIA GENERAL:** 800 DIRECCIÓN GENERAL

**DEPENDENCIA AUXILIAR:** 314 REHABILITACIÓN CRIS

**ESTRUCTURA DEL INDICADOR**

**NOMBRE DEL INDICADOR:** Porcentaje de **Porcentaje de otorgamiento de terapias de rehabilitación**

**FÓRMULA DE CÁLCULO:** (TERAPIAS DE REHABILITACIÓN OTORGADAS / TERAPIA DE REHABILITACIÓN PROGRAMADAS) \* 100

**INTERPRETACIÓN:** Expresa el porcentaje de **Porcentaje de otorgamiento de terapias de rehabilitación**

**DIMENSIÓN QUE ATIENDE:** Eficacia **FRECUENCIA DE MEDICIÓN:** 9680

**FACTOR DE COMPARACIÓN:** 100 **TIPO DE INDICADOR:** GESTIÓN

**DESCRIPCIÓN DEL FACTOR DE COMPARACIÓN:** Se comparan los resultados alcanzados respecto al ejercicio anterior, antecedentes de registros administrativos de la unidad de trabajo y fuentes oficiales.

**CALENDARIZACIÓN CUARTO TRIMESTRE**

VARIABLES DEL INDICADOR	UNIDAD DE MEDIDA	TIPO DE OPERACIÓN	META ANUAL	AVANCE TRIMESTRAL				AVANCE ACUMULADO			
				PROGR.	%	ALCANZADO	%	PROG.	%	ALCANZADO	%
A TERAPIAS DE REHABILITACIÓN OTORGADAS	Registros Administrativos	Sumable	39,330	9,680	24.6%	9,680	100.0%	39,330	100.0%	39,330	100.0%
TERAPIA DE REHABILITACIÓN PROGRAMADAS	Registros Administrativos	Sumable	39,330	9,680	24.6%	9,680	100.0%	39,330	100.0%	39,330	100.0%
<b>RESULTADO ESPERADO:</b>			<b>39,330</b>	<b>9,680</b>	<b>24.6%</b>	<b>9,680</b>	<b>100.0%</b>	<b>39,330</b>	<b>100.0%</b>	<b>39,330</b>	<b>100.0%</b>

**COMPORTAMIENTO DEL INDICADOR**

**DESCRIPCIÓN DE LA META ANUAL:** Expresa el porcentaje de

META ANUAL	AVANCE TRIMESTRAL				AVANCE ACUMULADO			
	PROG.	ALCANZADO	EF%	SEMÁFORO	PROG.	ALCANZADO	EF%	SEMÁFORO
39,330	9,680	9,680	100.0%	SEMÁFORO	39,330	39,330	100.0%	SEMÁFORO

**DESCRIPCIÓN DE RESULTADOS Y JUSTIFICACIÓN EN CASO DE VARIACIÓN SUPERIOR A +- 10 POR CIENTO RESPECTO A LO PROGRAMADO**

D Los resultados están en función de la meta programada

**EVALUACIÓN DEL INDICADOR**

El indicador obtuvo un resultado positivo, por lo que se exhorta a mantener el nivel de cumplimiento

**ELABORÓ**

C. Edith Moreno Álvarez

Nombre Firma Cargo



V. B.

Evangelina Perez Zaragoza

Nombre Firma Cargo



**PbRM-08b FICHA TÉCNICA DE SEGUIMIENTO DE INDICADORES ESTRATÉGICOS O DE GESTIÓN 2021**

**PILAR DE DESARROLLO/EJE TRANSVERSAL:** PILAR 1 SOCIAL: MUNICIPIO SOCIALMENTE RESPONSABLE, SOLIDARIO E INCLUYENTE

**TEMA DE DESARROLLO:** Desarrollo humano incluyente, sin discriminación y libre de violencia

**PROGRAMA PRESUPUESTARIO:** 02060803 Apoyo a los adultos mayores

**PROYECTO:** 20608030102 Asistencia social a los adultos mayores

**OBJETIVO DEL PROGRAMA PRESUPUESTARIO:** Incluye acciones oportunas y de calidad en materia de nutrición, educación, cultura, recreación, atención psicológica y jurídica, para que los adultos mayores disfruten de un envejecimiento activo, digno y con autosuficiencia

**DEPENDENCIA GENERAL:** F00 ÁREA DE GESTIÓN SOCIAL

**DEPENDENCIA AUXILIAR:** 313 BIENESTAR SOCIAL

**ESTRUCTURA DEL INDICADOR**

**NOMBRE DEL INDICADOR:** Porcentaje de **Tasa de variación en el número de programas de apoyo a los adultos mayores gestionados**

**FÓRMULA DE CÁLCULO:** (PROGRAMAS DE APOYO A LOS ADULTOS MAYORES GESTIONADOS EN EL AÑO ACTUAL / PROGRAMAS DE APOYO A LOS ADULTOS MAYORES GESTIONADOS EN EL AÑO ANTERIOR)-1 \* 100

**INTERPRETACIÓN:** Expresa el porcentaje de Tasa de variación en el número de programas de apoyo a los adultos mayores gestionados

**DIMENSIÓN QUE ATIENDE:** Eficacia **FRECUENCIA DE MEDICIÓN:** 1

**FACTOR DE COMPARACIÓN:** 100 **TIPO DE INDICADOR:** ESTRATÉGICO

**DESCRIPCIÓN DEL FACTOR DE COMPARACIÓN:** Se comparan los resultados alcanzados respecto al ejercicio anterior ,antecedentes de registros administrativos de la unidad de trabajo y fuentes oficiales.

**CALENDARIZACIÓN CUARTO TRIMESTRE**

VARIABLES DEL INDICADOR	UNIDAD DE MEDIDA	TIPO DE OPERACIÓN	META ANUAL	AVANCE TRIMESTRAL				AVANCE ACUMULADO			
				PROGR.	%	ALCANZADO	%	PROG.	%	ALCANZADO	%
PROGRAMAS DE APOYO A LOS ADULTOS MAYORES GESTIONADOS EN EL AÑO ACTUAL	Informe	Sumable	1	1	100.0%	1	100.0%	1	100.0%	1	100.0%
PROGRAMAS DE APOYO A LOS ADULTOS MAYORES GESTIONADOS EN EL AÑO ANTERIOR	Informe	Sumable	1	1	100.0%	1	100.0%	1	100.0%	1	100.0%
<b>RESULTADO ESPERADO:</b>			1	1	100.0%	1	100.0%	1	100.0%	1	100.0%

**COMPORTAMIENTO DEL INDICADOR**

**DESCRIPCIÓN DE LA META ANUAL:** Expresa el porcentaje de

META ANUAL	AVANCE TRIMESTRAL				AVANCE ACUMULADO			
	PROG.	ALCANZADO	EF%	SEMÁFORO	PROG.	ALCANZADO	EF%	SEMÁFORO
1	1	1	100.0%	SEMÁFORO	1	1	100.0%	SEMÁFORO

**DESCRIPCIÓN DE RESULTADOS Y JUSTIFICACIÓN EN CASO DE VARIACIÓN SUPERIOR A +- 10 POR CIENTO RESPECTO A LO PROGRAMADO**

D Los resultados estan en funcion de la meta programada

**EVALUACIÓN DEL INDICADOR**

El indicador obtuvo un resultado positivo, por lo que se exhorta a mantener el nivel de cumplimiento

**ELABORÓ**

C. JORGE LUIS LOZANO ABASCAL

Nombre Firma Cargo

**Vo. Bo.**

C. Sandra I. Gallardo Tiznado

Nombre Firma Cargo







**PbrM-08b FICHA TÉCNICA DE SEGUIMIENTO DE INDICADORES ESTRATÉGICOS O DE GESTIÓN 2021**

**PILAR DE DESARROLLO/EJE TRANSVERSAL:** PILAR 1 SOCIAL: MUNICIPIO SOCIALMENTE RESPONSABLE, SOLIDARIO E INCLUYENTE

**TEMA DE DESARROLLO:** Desarrollo humano incluyente, sin discriminación y libre de violencia

**PROGRAMA PRESUPUESTARIO:** 02060803 Apoyo a los adultos mayores

**PROYECTO:** 20608030102 Asistencia social a los adultos mayores

**OBJETIVO DEL PROGRAMA PRESUPUESTARIO:** Incluye acciones oportunas y de calidad en materia de nutrición, educación, cultura, recreación, atención psicológica y jurídica, para que los adultos mayores disfruten de un envejecimiento activo, digno y con autosuficiencia

**DEPENDENCIA GENERAL:** F00 ÁREA DE GESTIÓN SOCIAL

**DEPENDENCIA AUXILIAR:** 313 BIENESTAR SOCIAL

**ESTRUCTURA DEL INDICADOR**

**NOMBRE DEL INDICADOR:** Porcentaje de **Tasa de variación en el número de adultos mayores beneficiados**

**FÓRMULA DE CÁLCULO:**  $(\text{NÚMERO DE ADULTOS MAYORES BENEFICIADOS EN EL AÑO ACTUAL} / \text{NÚMERO DE ADULTOS MAYORES BENEFICIADOS EN EL AÑO ANTERIOR}) \cdot 100$

**INTERPRETACIÓN:** Expresa el porcentaje de Tasa de variación en el número de adultos mayores beneficiados

**DIMENSIÓN QUE ATIENDE:** Eficacia **FRECUENCIA DE MEDICIÓN:** 1

**FACTOR DE COMPARACIÓN:** 100 **TIPO DE INDICADOR:** ESTRATÉGICO

**DESCRIPCIÓN DEL FACTOR DE COMPARACIÓN:** Se comparan los resultados alcanzados respecto al ejercicio anterior, antecedentes de registros administrativos de la unidad de trabajo y fuentes oficiales.

**CALENDARIZACIÓN CUARTO TRIMESTRE**

VARIABLES DEL INDICADOR	UNIDAD DE MEDIDA	TIPO DE OPERACIÓN	META ANUAL	AVANCE TRIMESTRAL				AVANCE ACUMULADO			
				PROGR.	%	ALCANZADO	%	PROGR.	%	ALCANZADO	%
A NÚMERO DE ADULTOS MAYORES BENEFICIADOS EN EL AÑO ACTUAL	Informe	Sumable	1	1	100.0%	1	100.0%	1	100.0%	1	100.0%
NÚMERO DE ADULTOS MAYORES BENEFICIADOS EN EL AÑO ANTERIOR	Informe	Sumable	1	1	100.0%	1	100.0%	1	100.0%	1	100.0%
<b>RESULTADO ESPERADO:</b>			1	1	100.0%	1	100.0%	1	100.0%	1	100.0%

**COMPORTAMIENTO DEL INDICADOR**

**DESCRIPCIÓN DE LA META ANUAL:** Expresa el porcentaje de

META ANUAL	AVANCE TRIMESTRAL				AVANCE ACUMULADO			
	PROG.	ALCANZADO	EF%	SEMÁFORO	PROG.	ALCANZADO	EF%	SEMÁFORO
1	1	1	100.0%	🟢	1	1	100.0%	🟢

**DESCRIPCIÓN DE RESULTADOS Y JUSTIFICACIÓN EN CASO DE VARIACIÓN SUPERIOR A +/- 10 POR CIENTO RESPECTO A LO PROGRAMADO**

D Los resultados están en función de la meta programada

**EVALUACIÓN DEL INDICADOR**

El indicador obtuvo un resultado positivo, por lo que se exhorta a mantener el nivel de cumplimiento

**ELABORÓ**

C. JORGE LUIS LOZANO ABASCAL

Nombre Firma Cargo

**Vo. Bo.**

C. Sandra I. Gallardo Tiznado

Nombre Firma Cargo





PbRm-08b FICHA TÉCNICA DE SEGUIMIENTO DE INDICADORES ESTRATÉGICOS O DE GESTIÓN 2021

PILAR DE DESARROLLO/EJE TRANSVERSAL: PILAR 1 SOCIAL: MUNICIPIO SOCIALMENTE RESPONSABLE, SOLIDARIO E INCLUYENTE
TEMA DE DESARROLLO: Desarrollo humano incluyente, sin discriminación y libre de violencia
PROGRAMA PRESUPUESTARIO: 02060803 Apoyo a los adultos mayores
PROYECTO: 20608030102 Asistencia social a los adultos mayores
OBJETIVO DEL PROGRAMA PRESUPUESTARIO: Incluye acciones oportunas y de calidad en materia de nutrición, educación, cultura, recreación, atención psicológica y jurídica, para que los adultos mayores disfruten de un envejecimiento activo, digno y con autosuficiencia
DEPENDENCIA GENERAL: F00 ÁREA DE GESTIÓN SOCIAL
DEPENDENCIA AUXILIAR: 313 BIENESTAR SOCIAL

ESTRUCTURA DEL INDICADOR

NOMBRE DEL INDICADOR: Porcentaje de Porcentaje de apoyos entregados a adultos mayores.
FÓRMULA DE CÁLCULO: (APOYOS PARA ADULTOS MAYORES ENTREGADOS / APOYOS PARA ADULTOS MAYORES SOLICITADOS) \* 100
INTERPRETACIÓN: Expresa el porcentaje de Porcentaje de apoyos entregados a adultos mayores.
DIMENSIÓN QUE ATIENDE: Eficacia FRECUENCIA DE MEDICIÓN: 1
FACTOR DE COMPARACIÓN: 100 TIPO DE INDICADOR: GESTIÓN
DESCRIPCIÓN DEL FACTOR DE COMPARACIÓN: Se comparan los resultados alcanzados respecto al ejercicio anterior, antecedentes de registros administrativos de la unidad de trabajo y fuentes oficiales.

CALENDARIZACIÓN CUARTO TRIMESTRE

Table with columns: VARIABLES DEL INDICADOR, UNIDAD DE MEDIDA, TIPO DE OPERACIÓN, META ANUAL, AVANCE TRIMESTRAL (PROGR., %, ALCANZADO, %), AVANCE ACUMULADO (PROG., %, ALCANZADO, %). Rows include 'APOYOS PARA ADULTOS MAYORES ENTREGADOS' and 'APOYOS PARA ADULTOS MAYORES SOLICITADOS'.

COMPORTAMIENTO DEL INDICADOR

DESCRIPCIÓN DE LA META ANUAL: Expresa el porcentaje de

Summary table for META ANUAL with columns: META ANUAL, PROG., ALCANZADO, EF%, SEMÁFORO, and corresponding values for the indicator.

DESCRIPCIÓN DE RESULTADOS Y JUSTIFICACIÓN EN CASO DE VARIACIÓN SUPERIOR A +- 10 POR CIENTO RESPECTO A LO PROGRAMADO

D Los resultados estan en funcion de la meta programada

EVALUACIÓN DEL INDICADOR

El indicador obtuvo un resultado positivo, por lo que se exhorta a mantener el nivel de cumplimiento

ELABORÓ

C. JORGE LUIS LOZANO ABASCAL

Nombre Firma Cargo

Handwritten signature of C. Jorge Luis Lozano Abascal



Vo. Bo.

C. Sandra I. Gallardo Tiznado
Nombre Firma Cargo

Handwritten signature of C. Sandra I. Gallardo Tiznado





**P6RM-08b FICHA TÉCNICA DE SEGUIMIENTO DE INDICADORES ESTRATÉGICOS O DE GESTIÓN 2021**

**PILAR DE DESARROLLO/EJE TRANSVERSAL:** PILAR 1 SOCIAL: MUNICIPIO SOCIALMENTE RESPONSABLE, SOLIDARIO E INCLUYENTE

**TEMA DE DESARROLLO:** Desarrollo humano incluyente, sin discriminación y libre de violencia

**PROGRAMA PRESUPUESTARIO:** 02060803 Apoyo a los adultos mayores

**PROYECTO:** 20608030102 Asistencia social a los adultos mayores

**OBJETIVO DEL PROGRAMA PRESUPUESTARIO:** Incluye acciones oportunas y de calidad en materia de nutrición, educación, cultura, recreación, atención psicológica y jurídica, para que los adultos mayores disfruten de un envejecimiento activo, digno y con autosuficiencia

**DEPENDENCIA GENERAL:** F00 ÁREA DE GESTIÓN SOCIAL

**DEPENDENCIA AUXILIAR:** 313 BIENESTAR SOCIAL

**ESTRUCTURA DEL INDICADOR**

**NOMBRE DEL INDICADOR:** Porcentaje de **Porcentaje de servicios integrales otorgados a adultos mayores.**

**FÓRMULA DE CÁLCULO:** (SERVICIOS INTEGRALES A ADULTOS MAYORES OTORGADOS / SERVICIOS INTEGRALES A ADULTOS MAYORES PROGRAMADOS) \* 100

**INTERPRETACIÓN:** Expresa el porcentaje de Porcentaje de servicios integrales otorgados a adultos mayores.

**DIMENSIÓN QUE ATIENDE:** Eficacia **FRECUENCIA DE MEDICIÓN:** 1

**FACTOR DE COMPARACIÓN:** 100 **TIPO DE INDICADOR:** GESTIÓN

**DESCRIPCIÓN DEL FACTOR DE COMPARACIÓN:** Se comparan los resultados alcanzados respecto al ejercicio anterior, antecedentes de registros administrativos de la unidad de trabajo y fuentes oficiales.

**CALENDARIZACIÓN CUARTO TRIMESTRE**

VARIABLES DEL INDICADOR	UNIDAD DE MEDIDA	TIPO DE OPERACIÓN	META ANUAL	AVANCE TRIMESTRAL				AVANCE ACUMULADO			
				PROGR.	%	ALCANZADO	%	PROGR.	%	ALCANZADO	%
SERVICIOS INTEGRALES A ADULTOS MAYORES OTORGADOS	Reporte	Sumable	3	1	33.3%	1	100.0%	3	100.0%	3	100.0%
SERVICIOS INTEGRALES A ADULTOS MAYORES PROGRAMADOS	Reporte	Sumable	3	1	33.3%	1	100.0%	3	100.0%	3	100.0%
<b>RESULTADO ESPERADO:</b>			3	1	33.3%	1	100.0%	3	100.0%	3	100.0%

**COMPORTAMIENTO DEL INDICADOR**

**DESCRIPCIÓN DE LA META ANUAL:** Expresa el porcentaje de

META ANUAL	AVANCE TRIMESTRAL				AVANCE ACUMULADO			
	PROG.	ALCANZADO	EF%	SEMÁFORO	PROG.	ALCANZADO	EF%	SEMÁFORO
3	1	1	100.0%	SEMÁFORO	3	3	100.0%	SEMÁFORO

**DESCRIPCIÓN DE RESULTADOS Y JUSTIFICACIÓN EN CASO DE VARIACIÓN SUPERIOR A +- 10 POR CIENTO RESPECTO A LO PROGRAMADO**

D Los resultados están en función de la meta programada

**EVALUACIÓN DEL INDICADOR**

El indicador obtuvo un resultado positivo, por lo que se exhorta a mantener el nivel de cumplimiento

**ELABORÓ**

C. JORGE LUIS LOZANO ABASCAL

Nombre Firma Cargo



**Vo. Bo.**

C. Sandra I. Gallardo Tiznado

Nombre Firma Cargo



PbRM-08b FICHA TÉCNICA DE SEGUIMIENTO DE INDICADORES ESTRATÉGICOS O DE GESTIÓN 2021

PILAR DE DESARROLLO/EJE TRANSVERSAL: PILAR 1 SOCIAL: MUNICIPIO SOCIALMENTE RESPONSABLE, SOLIDARIO E INCLUYENTE
TEMA DE DESARROLLO: Desarrollo humano incluyente, sin discriminación y libre de violencia
PROGRAMA PRESUPUESTARIO: 02060803 Apoyo a los adultos mayores
PROYECTO: 20608030102 Asistencia social a los adultos mayores
OBJETIVO DEL PROGRAMA PRESUPUESTARIO: Incluye acciones oportunas y de calidad en materia de nutrición, educación, cultura, recreación, atención psicológica y jurídica, para que los adultos mayores disfruten de un envejecimiento activo, digno y con autosuficiencia
DEPENDENCIA GENERAL: F00 ÁREA DE GESTIÓN SOCIAL
DEPENDENCIA AUXILIAR: 313 BIENESTAR SOCIAL

ESTRUCTURA DEL INDICADOR

NOMBRE DEL INDICADOR: Porcentaje de Porcentaje de actividades impartidas a adultos mayores.
FÓRMULA DE CÁLCULO: (NÚMERO DE ACTIVIDADES A ADULTOS MAYORES IMPARTIDAS / TOTAL DE ACTIVIDADES PARA ADULTOS MAYORES PROGRAMADAS) \* 100
INTERPRETACIÓN: Expresa el porcentaje de Porcentaje de actividades impartidas a adultos mayores.
DIMENSIÓN QUE ATIENDE: Eficacia FRECUENCIA DE MEDICIÓN: 1
FACTOR DE COMPARACIÓN: 100 TIPO DE INDICADOR: GESTIÓN
DESCRIPCIÓN DEL FACTOR DE COMPARACIÓN: Se comparan los resultados alcanzados respecto al ejercicio anterior ,antecedentes de registros administrativos de la unidad de trabajo y fuentes oficiales.

CALENDARIZACIÓN CUARTO TRIMESTRE

Table with 12 columns: VARIABLES DEL INDICADOR, UNIDAD DE MEDIDA, TIPO DE OPERACIÓN, META ANUAL, and two sub-tables for AVANCE TRIMESTRAL and AVANCE ACUMULADO.

COMPORTAMIENTO DEL INDICADOR

DESCRIPCIÓN DE LA META ANUAL: Expresa el porcentaje de

Table with 8 columns: META ANUAL, PROG., ALCANZADO, EF%, SEMÁFORO, and two sub-tables for AVANCE TRIMESTRAL and AVANCE ACUMULADO.

DESCRIPCIÓN DE RESULTADOS Y JUSTIFICACIÓN EN CASO DE VARIACIÓN SUPERIOR A +- 10 POR CIENTO RESPECTO A LO PROGRAMADO

D Los resultados estan en funcion de la meta programada

EVALUACIÓN DEL INDICADOR

El indicador obtuvo un resultado positivo, por lo que se exhorta a mantener el nivel de cumplimiento

ELABORÓ

C. JORGE LUIS LOZANO ABASCAL

Nombre Firma Cargo

Handwritten signature of C. Jorge Luis Lozano Abascal



Vo. Bo.

C. Sandra I. Gallardo Tiznado

Nombre Firma Cargo

Handwritten signature of C. Sandra I. Gallardo Tiznado





**PbRM-08b FICHA TÉCNICA DE SEGUIMIENTO DE INDICADORES ESTRATÉGICOS O DE GESTIÓN 2021**

**PILAR DE DESARROLLO/EJE TRANSVERSAL:** PILAR 1 SOCIAL: MUNICIPIO SOCIALMENTE RESPONSABLE, SOLIDARIO E INCLUYENTE  
**TEMA DE DESARROLLO:** Desarrollo humano incluyente, sin discriminación y libre de violencia  
**PROGRAMA PRESUPUESTARIO:** 02060803 Apoyo a los adultos mayores  
**PROYECTO:** 2060803102 Asistencia social a los adultos mayores  
**OBJETIVO DEL PROGRAMA PRESUPUESTARIO:** Incluye acciones oportunas y de calidad en materia de nutrición, educación, cultura, recreación, atención psicológica y jurídica, para que los adultos mayores disfruten de un envejecimiento activo, digno y con autosuficiencia  
**DEPENDENCIA GENERAL:** F00 ÁREA DE GESTIÓN SOCIAL  
**DEPENDENCIA AUXILIAR:** 313 BIENESTAR SOCIAL

**ESTRUCTURA DEL INDICADOR**

**NOMBRE DEL INDICADOR:** Porcentaje de **Porcentaje de apoyos para adultos mayores obtenidos derivado de la gestión realizada.**  
**FÓRMULA DE CÁLCULO:** (NÚMERO DE APOYOS OBTENIDOS PARA LOS ADULTOS MAYORES / NÚMERO DE APOYOS GESTIONADOS) \* 100  
**INTERPRETACIÓN:** Expresa el porcentaje de Porcentaje de apoyos para adultos mayores obtenidos derivado de la gestión realizada.  
**DIMENSIÓN QUE ATIENDE:** Eficacia **FRECUENCIA DE MEDICIÓN:** 1  
**FACTOR DE COMPARACIÓN:** 100 **TIPO DE INDICADOR:** GESTIÓN  
**DESCRIPCIÓN DEL FACTOR DE COMPARACIÓN:** Se comparan los resultados alcanzados respecto al ejercicio anterior, antecedentes de registros administrativos de la unidad de trabajo y fuentes oficiales.

**CALENDARIZACIÓN CUARTO TRIMESTRE**

VARIABLES DEL INDICADOR	UNIDAD DE MEDIDA	TIPO DE OPERACIÓN	META ANUAL	AVANCE TRIMESTRAL				AVANCE ACUMULADO			
				PROGR.	%	ALCANZADO	%	PROGR.	%	ALCANZADO	%
NÚMERO DE APOYOS OBTENIDOS PARA LOS ADULTOS MAYORES	Registro	Sumable	3	1	33.3%	1	100.0%	3	100.0%	3	100.0%
NÚMERO DE APOYOS GESTIONADOS	Registro	Sumable	3	1	33.3%	1	100.0%	3	100.0%	3	100.0%
<b>RESULTADO ESPERADO:</b>			3	1	33.3%	1	100.0%	3	100.0%	3	100.0%

**COMPORTAMIENTO DEL INDICADOR**

**DESCRIPCIÓN DE LA META ANUAL:** Expresa el porcentaje de

META ANUAL	AVANCE TRIMESTRAL				AVANCE ACUMULADO			
	PROG.	ALCANZADO	EF%	SEMÁFORO	PROG.	ALCANZADO	EF%	SEMÁFORO
3	1	1	100.0%	SEMÁFORO	3	3	100.0%	SEMÁFORO

**DESCRIPCIÓN DE RESULTADOS Y JUSTIFICACIÓN EN CASO DE VARIACIÓN SUPERIOR A +- 10 POR CIENTO RESPECTO A LO PROGRAMADO**

D Los resultados están en función de la meta programada

**EVALUACIÓN DEL INDICADOR**

El indicador obtuvo un resultado positivo, por lo que se exhorta a mantener el nivel de cumplimiento

**ELABORÓ**

C. JORGE LUIS LOZANO ABASCAL

Nombre Firma Cargo



**Vo. Bo.**

C. Sandra I. Gallardo Tiznado

Nombre Firma Cargo



PbRM-08b FICHA TÉCNICA DE SEGUIMIENTO DE INDICADORES ESTRATÉGICOS O DE GESTIÓN 2021

PILAR DE DESARROLLO/EJE TRANSVERSAL: PILAR 1 SOCIAL: MUNICIPIO SOCIALMENTE RESPONSABLE, SOLIDARIO E INCLUYENTE
TEMA DE DESARROLLO: Desarrollo humano incluyente, sin discriminación y libre de violencia
PROGRAMA PRESUPUESTARIO: 02060804 Desarrollo integral de la familia
PROYECTO: 020608040102 Atención a víctimas por maltrato y abuso
OBJETIVO DEL PROGRAMA PRESUPUESTARIO: Engloba los proyectos orientados a fomentar la integración familiar, el respeto y el impulso de valores que permitan a cada individuo un desarrollo armónico, sano, pleno que asista al mejoramiento en las condiciones de vida y empoderando el respeto a los derechos de la niñez, adolescentes, mujeres, discapacitados y adultos mayores.
DEPENDENCIA GENERAL: E00 ÁREA DE OPERACIÓN
DEPENDENCIA AUXILIAR: 301 PROCURADURIA

ESTRUCTURA DEL INDICADOR

NOMBRE DEL INDICADOR: Porcentaje de Tasa de variación en el número de familias vulnerables atendidas con programas de asistencia social
FÓRMULA DE CÁLCULO: (FAMILIAS VULNERABLES ATENDIDAS A TRAVÉS DE PROGRAMAS DE ASISTENCIA SOCIAL EN EL AÑO ACTUAL / FAMILIAS VULNERABLES ATENDIDAS A TRAVÉS DE PROGRAMAS DE ASISTENCIA SOCIAL EL AÑO ANTERIOR)-1 \* 100
INTERPRETACIÓN: Expresa el porcentaje de Tasa de variación en el número de familias vulnerables atendidas con programas de asistencia social
DIMENSIÓN QUE ATIENDE: Eficacia FRECUENCIA DE MEDICIÓN: 1
FACTOR DE COMPARACIÓN: 100 TIPO DE INDICADOR: ESTRATÉGICO
DESCRIPCIÓN DEL FACTOR DE COMPARACIÓN: Se comparan los resultados alcanzados respecto al ejercicio anterior ,antecedentes de registros administrativos de la unidad de trabajo y fuentes oficiales.

CALENDARIZACIÓN CUARTO TRIMESTRE

Table with columns: VARIABLES DEL INDICADOR, UNIDAD DE MEDIDA, TIPO DE OPERACIÓN, META ANUAL, AVANCE TRIMESTRAL (PROGR., %, ALCANZADO), AVANCE ACUMULADO (PROG., %, ALCANZADO). Rows include 'FAMILIAS VULNERABLES ATENDIDAS A TRAVÉS DE PROGRAMAS DE ASISTENCIA SOCIAL EN EL CUARTO TRIMESTRE' and 'RESULTADO ESPERADO'.

COMPORTAMIENTO DEL INDICADOR

DESCRIPCIÓN DE LA META ANUAL: Expresa el porcentaje de

Summary table for META ANUAL with columns: META ANUAL, PROG., ALCANZADO, EF%, SEMÁFORO, and corresponding values for the current period.

DESCRIPCIÓN DE RESULTADOS Y JUSTIFICACIÓN EN CASO DE VARIACIÓN SUPERIOR A +- 10 POR CIENTO RESPECTO A LO PROGRAMADO

D Los resultados estan en funcion de la meta programada

EVALUACIÓN DEL INDICADOR


El indicador obtuvo un resultado positivo, por lo que se exhibe a continuación el nivel de cumplimiento

ELABORÓ

Lic. Mónica Carracho Castañón
Nombre Firma Cargo

Vo. Bo.

Dr. Rodrigo Sánchez de la Peña
Nombre Firma Cargo







PbRM-08b FICHA TÉCNICA DE SEGUIMIENTO DE INDICADORES ESTRATÉGICOS O DE GESTIÓN 2021

PILAR DE DESARROLLO/EJE TRANSVERSAL: PILAR 1 SOCIAL: MUNICIPIO SOCIALMENTE RESPONSABLE, SOLIDARIO E INCLUYENTE
TEMA DE DESARROLLO: Desarrollo humano incluyente, sin discriminación y libre de violencia
PROGRAMA PRESUPUESTARIO: 02060804 Desarrollo integral de la familia
PROYECTO: 020608040102 Atención a víctimas por maltrato y abuso
OBJETIVO DEL PROGRAMA PRESUPUESTARIO: Engloba los proyectos orientados a fomentar la integración familiar, el respeto y el impulso de valores que permitan a cada individuo un desarrollo armónico, sano, pleno que asista al mejoramiento en las condiciones de vida y empoderando el respeto a los derechos de la niñez, adolescentes, mujeres, discapacitados y adultos mayores.
DEPENDENCIA GENERAL: E00 ÁREA DE OPERACIÓN
DEPENDENCIA AUXILIAR: 301 PROCURADURIA

ESTRUCTURA DEL INDICADOR

NOMBRE DEL INDICADOR: Porcentaje de Porcentaje de población beneficiada con programas de atención a la familia
FÓRMULA DE CÁLCULO: (POBLACIÓN TOTAL BENEFICIADA CON PROGRAMAS DE ATENCIÓN A LA FAMILIA EN EL AÑO ACTUAL / TOTAL DE LA POBLACIÓN OBJETIVO DEL PROGRAMA) \* 100
INTERPRETACIÓN: Expresa el porcentaje de Porcentaje de población beneficiada con programas de atención a la familia
DIMENSIÓN QUE ATIENDE: Eficacia FRECUENCIA DE MEDICIÓN: 1
FACTOR DE COMPARACIÓN: 100 TIPO DE INDICADOR: ESTRATÉGICO
DESCRIPCIÓN DEL FACTOR DE COMPARACIÓN: Se comparan los resultados alcanzados respecto al ejercicio anterior ,antecedentes de registros administrativos de la unidad de trabajo y fuentes oficiales.

CALENDARIZACIÓN CUARTO TRIMESTRE

Table with columns: VARIABLES DEL INDICADOR, UNIDAD DE MEDIDA, TIPO DE OPERACIÓN, META ANUAL, AVANCE TRIMESTRAL (PROG., %, ALCANZADO, %), AVANCE ACUMULADO (PROG., %, ALCANZADO, %). Includes rows for 'POBLACIÓN TOTAL BENEFICIADA CON PROGRAMAS DE ATENCIÓN A LA FAMILIA EN EL TOTAL DE LA POBLACIÓN OBJETIVO DEL PROGRAMA' and 'RESULTADO ESPERADO'.

COMPORTAMIENTO DEL INDICADOR

DESCRIPCIÓN DE LA META ANUAL: Expresa el porcentaje de

Summary table for META ANUAL with columns: META ANUAL, PROG., ALCANZADO, EF%, SEMÁFORO, PROG., ALCANZADO, EF%, SEMÁFORO.

DESCRIPCIÓN DE RESULTADOS Y JUSTIFICACIÓN EN CASO DE VARIACIÓN SUPERIOR A +- 10 POR CIENTO RESPECTO A LO PROGRAMADO

D Los resultados están en función de la meta programada

EVALUACIÓN DEL INDICADOR

El indicador obtuvo un resultado positivo, favorable o bueno a mantener el nivel de cumplimiento

ELABORÓ

Lic. Mónica Camacho Castañón

Nombre Firma Cargo



Vc. Bo.

Dr. Rodrigo Sánchez de la Peña

Nombre Firma Cargo



**PbRM-08b FICHA TÉCNICA DE SEGUIMIENTO DE INDICADORES ESTRATÉGICOS O DE GESTIÓN 2021**

**PILAR DE DESARROLLO/EJE TRANSVERSAL:** PILAR 1 SOCIAL: MUNICIPIO SOCIALMENTE RESPONSABLE, SOLIDARIO E INCLUYENTE

**TEMA DE DESARROLLO:** Desarrollo humano incluyente, sin discriminación y libre de violencia

**PROGRAMA PRESUPUESTARIO:** 02060804 Desarrollo integral de la familia

**PROYECTO:** 020608040102 Atención a víctimas por maltrato y abuso

**OBJETIVO DEL PROGRAMA PRESUPUESTARIO:** Engloba los proyectos orientados a fomentar la integración familiar, el respeto y el impulso de valores que permitan a cada individuo un desarrollo armónico, sano, pleno que asista al mejoramiento en las condiciones de vida y empoderando el respeto a los derechos de la niñez, adolescentes, mujeres, discapacitados y adultos mayores.

**DEPENDENCIA GENERAL:** E00 ÁREA DE OPERACIÓN

**DEPENDENCIA AUXILIAR:** 301 PROCURADURIA

**ESTRUCTURA DEL INDICADOR**

**NOMBRE DEL INDICADOR:** Porcentaje de **Porcentaje de servicios médicos, psicológicos, jurídicos a familias en situación de vulnerabilidad brindados.**

**FÓRMULA DE CÁLCULO:** (NÚMERO DE SERVICIOS MÉDICOS, PSICOLÓGICOS, JURÍDICOS A FAMILIAS EN SITUACIÓN DE VULNERABILIDAD BRINDADOS / NÚMERO DE SERVICIOS MÉDICOS, PSICOLÓGICOS, JURÍDICOS A FAMILIAS EN SITUACIÓN DE VULNERABILIDAD PROGRAMADOS) \* 100

**INTERPRETACIÓN:** Expresa el porcentaje de Porcentaje de servicios médicos, psicológicos, jurídicos a familias en situación de vulnerabilidad brindados.

**DIMENSIÓN QUE ATIENDE:** Eficacia **FRECUENCIA DE MEDICIÓN:** 3

**FACTOR DE COMPARACIÓN:** 100 **TIPO DE INDICADOR:** GESTIÓN

**DESCRIPCIÓN DEL FACTOR DE COMPARACIÓN:** Se comparan los resultados alcanzados respecto al ejercicio anterior, antecedentes de registros administrativos de la unidad de trabajo y fuentes oficiales.

**CALENDARIZACIÓN CUARTO TRIMESTRE**

VARIABLES DEL INDICADOR	UNIDAD DE MEDIDA	TIPO DE OPERACIÓN	META ANUAL	AVANCE TRIMESTRAL				AVANCE ACUMULADO			
				PROGR.	%	ALCANZADO	%	PROG.	%	ALCANZADO	%
A NÚMERO DE SERVICIOS MÉDICOS, PSICOLÓGICOS, JURÍDICOS META ANUAL A NÚMERO DE SERVICIOS MÉDICOS, PSICOLÓGICOS, JURÍDICOS A FAMILIAS EN	Informe	Sumable	12	3	25.0%	3	100.0%	12	100.0%	12	100.0%
	Informe	Sumable	12	3	25.0%	3	100.0%	12	100.0%	12	100.0%
<b>RESULTADO ESPERADO:</b>			12	3	25.0%	3	100.0%	12	100.0%	12	100.0%

**COMPORTAMIENTO DEL INDICADOR**

**DESCRIPCIÓN DE LA META ANUAL:** Expresa el porcentaje de

META ANUAL	AVANCE TRIMESTRAL				AVANCE ACUMULADO			
	PROG.	ALCANZADO	EF%	SEMÁFORO	PROG.	ALCANZADO	EF%	SEMÁFORO
12	3	3	100.0%	SEMÁFORO	12	12	100.0%	SEMÁFORO

**DESCRIPCIÓN DE RESULTADOS Y JUSTIFICACIÓN EN CASO DE VARIACIÓN SUPERIOR A +- 10 POR CIENTO RESPECTO A LO PROGRAMADO**

D Los resultados estan en funcion de la meta programada

**EVALUACIÓN DEL INDICADOR**

El indicador obtuvo un resultado positivo, por lo que se exhorta a mantener el nivel de cumplimiento

**ELABORÓ**

Lic. Mónica Camacho Castañón

Nombre Firma Cargo

**Vo. Bo.**

Dr. Rodrigo Sánchez de la Peña

Nombre Firma Cargo





**PbRM-08b FICHA TÉCNICA DE SEGUIMIENTO DE INDICADORES ESTRATÉGICOS O DE GESTIÓN 2021**

**PILAR DE DESARROLLO/EJE TRANSVERSAL:** PILAR 1 SOCIAL: MUNICIPIO SOCIALMENTE RESPONSABLE, SOLIDARIO E INCLUYENTE

**TEMA DE DESARROLLO:** Desarrollo humano incluyente, sin discriminación y libre de violencia

**PROGRAMA PRESUPUESTARIO:** 02060804 Desarrollo integral de la familia

**PROYECTO:** 02060804102 Atención a víctimas por maltrato y abuso

**OBJETIVO DEL PROGRAMA PRESUPUESTARIO:** Engloba los proyectos orientados a fomentar la integración familiar, el respeto y el impulso de valores que permitan a cada individuo un desarrollo armónico, sano, pleno que asista al mejoramiento en las condiciones de vida y empoderando el respeto a los derechos de la niñez, adolescentes, mujeres, discapacitados y adultos mayores.

**DEPENDENCIA GENERAL:** E00 ÁREA DE OPERACIÓN

**DEPENDENCIA AUXILIAR:** 301 PROCURADURIA

**ESTRUCTURA DEL INDICADOR**

**NOMBRE DEL INDICADOR:** Porcentaje de **Porcentaje de pláticas y/o talleres dirigidos a familias vulnerables realizados.**

**FÓRMULA DE CÁLCULO:** (NÚMERO DE PLÁTICAS Y/O TALLERES DIRIGIDOS A FAMILIAS VULNERABLES REALIZADOS / TOTAL DE PLÁTICAS Y/O TALLERES DIRIGIDOS A FAMILIAS VULNERABLES PROGRAMADOS) \* 100

**INTERPRETACIÓN:** Expresa el porcentaje de Porcentaje de pláticas y/o talleres dirigidos a familias vulnerables realizados.

**DIMENSIÓN QUE ATIENDE:** Eficacia **FRECUENCIA DE MEDICIÓN:** 3

**FACTOR DE COMPARACIÓN:** 100 **TIPO DE INDICADOR:** GESTIÓN

**DESCRIPCIÓN DEL FACTOR DE COMPARACIÓN:** Se comparan los resultados alcanzados respecto al ejercicio anterior, antecedentes de registros administrativos de la unidad de trabajo y fuentes oficiales.

**CALENDARIZACIÓN CUARTO TRIMESTRE**

VARIABLES DEL INDICADOR	UNIDAD DE MEDIDA	TIPO DE OPERACIÓN	META ANUAL	AVANCE TRIMESTRAL				AVANCE ACUMULADO			
				PROGR.	%	ALCANZADO	%	PROG.	%	ALCANZADO	%
NÚMERO DE PLÁTICAS Y/O TALLERES DIRIGIDOS A FAMILIAS VULNERABLES	Informe	Sumable	12	3	25.0%	3	100.0%	12	100.0%	12	100.0%
TOTAL DE PLÁTICAS Y/O TALLERES DIRIGIDOS A FAMILIAS VULNERABLES PROGRAMADOS	Informe	Sumable	12	3	25.0%	3	100.0%	12	100.0%	12	100.0%
<b>RESULTADO ESPERADO:</b>			12	3	25.0%	3	100.0%	12	100.0%	12	100.0%

**COMPORTAMIENTO DEL INDICADOR**

**DESCRIPCIÓN DE LA META ANUAL:** Expresa el porcentaje de

META ANUAL	AVANCE TRIMESTRAL				AVANCE ACUMULADO			
	PROG.	ALCANZADO	EF%	SEMÁFORO	PROG.	ALCANZADO	EF%	SEMÁFORO
12	3	3	100.0%	🟢	12	12	100.0%	🟢

**DESCRIPCIÓN DE RESULTADOS Y JUSTIFICACIÓN EN CASO DE VARIACIÓN SUPERIOR A +- 10 POR CIENTO RESPECTO A LO PROGRAMADO**

D Los resultados están en función de la meta programada

**EVALUACIÓN DEL INDICADOR**

El indicador obtuvo un resultado positivo, por lo que se exhorta a mantener el nivel de cumplimiento

**ELABORÓ**

Lic. Mónica Camacho Castañón

Nombre Firma Cargo



**V. B.**

Dr. Rodrigo Sánchez de la Peña

Nombre Firma Cargo



PbRM-08b FICHA TÉCNICA DE SEGUIMIENTO DE INDICADORES ESTRATÉGICOS O DE GESTIÓN 2021

PILAR DE DESARROLLO/EJE TRANSVERSAL: PILAR 1 SOCIAL: MUNICIPIO SOCIALMENTE RESPONSABLE, SOLIDARIO E INCLUYENTE
TEMA DE DESARROLLO: Desarrollo humano incluyente, sin discriminación y libre de violencia
PROGRAMA PRESUPUESTARIO: 02060804 Desarrollo integral de la familia
PROYECTO: 020608040102 Atención a víctimas por maltrato y abuso
OBJETIVO DEL PROGRAMA PRESUPUESTARIO: Engloba los proyectos orientados a fomentar la integración familiar, el respeto y el impulso de valores que permitan a cada individuo un desarrollo armónico, sano, pleno que asista al mejoramiento en las condiciones de vida y empoderando el respeto a los derechos de la niñez, adolescentes, mujeres, discapacitados y adultos mayores.
DEPENDENCIA GENERAL: E00 ÁREA DE OPERACIÓN
DEPENDENCIA AUXILIAR: 301 PROCURADURIA

ESTRUCTURA DEL INDICADOR

NOMBRE DEL INDICADOR: Porcentaje de Porcentaje de consultas médicas otorgadas
FÓRMULA DE CÁLCULO: (CONSULTAS MÉDICAS OTORGADAS / CONSULTAS MÉDICAS PROGRAMADAS) \* 100
INTERPRETACIÓN: Expresa el porcentaje de Porcentaje de consultas médicas otorgadas
DIMENSIÓN QUE ATIENDE: Eficacia FRECUENCIA DE MEDICIÓN: 3
FACTOR DE COMPARACIÓN: 100 TIPO DE INDICADOR: GESTIÓN
DESCRIPCIÓN DEL FACTOR DE COMPARACIÓN: Se comparan los resultados alcanzados respecto al ejercicio anterior, antecedentes de registros administrativos de la unidad de trabajo y fuentes oficiales.

CALENDARIZACIÓN CUARTO TRIMESTRE

Table with columns: VARIABLES DEL INDICADOR, UNIDAD DE MEDIDA, TIPO DE OPERACIÓN, META ANUAL, AVANCE TRIMESTRAL (PROGR., %, ALCANZADO, %), AVANCE ACUMULADO (PROG., %, ALCANZADO, %). Rows include CONSULTAS MÉDICAS OTORGADAS and PROGRAMADAS.

COMPORTAMIENTO DEL INDICADOR

DESCRIPCIÓN DE LA META ANUAL: Expresa el porcentaje de

Summary table for META ANUAL with columns: META ANUAL, PROG., ALCANZADO, EF%, SEMÁFORO, and corresponding values for AVANCE TRIMESTRAL and AVANCE ACUMULADO.

DESCRIPCIÓN DE RESULTADOS Y JUSTIFICACIÓN EN CASO DE VARIACIÓN SUPERIOR A +- 10 POR CIENTO RESPECTO A LO PROGRAMADO

D Los resultados están en función de la meta programada

EVALUACIÓN DEL INDICADOR

El indicador obtuvo un resultado positivo, por lo que se exhorta a mantener el nivel de cumplimiento

ELABORÓ

Lic. Mónica Camacho Castañón

Nombre Firma Cargo



Vo. Bp.

Dr. Rodrigo Sánchez de la Peña

Nombre Firma Cargo





PbRM-08b FICHA TÉCNICA DE SEGUIMIENTO DE INDICADORES ESTRATÉGICOS O DE GESTIÓN 2021

PILAR DE DESARROLLO/EJE TRANSVERSAL: PILAR 1 SOCIAL: MUNICIPIO SOCIALMENTE RESPONSABLE, SOLIDARIO E INCLUYENTE
TEMA DE DESARROLLO: Desarrollo humano incluyente, sin discriminación y libre de violencia
PROGRAMA PRESUPUESTARIO: 02060804 Desarrollo integral de la familia
PROYECTO: 02060804102 Atención a víctimas por maltrato y abuso
OBJETIVO DEL PROGRAMA PRESUPUESTARIO: Engloba los proyectos orientados a fomentar la integración familiar, el respeto y el impulso de valores que permitan a cada individuo un desarrollo armónico, sano, pleno que asista al mejoramiento en las condiciones de vida y empoderando el respeto a los derechos de la niñez, adolescentes, mujeres, discapacitados y adultos mayores.
DEPENDENCIA GENERAL: E00 ÁREA DE OPERACIÓN
DEPENDENCIA AUXILIAR: 301 PROCURADURIA

ESTRUCTURA DEL INDICADOR

NOMBRE DEL INDICADOR: Porcentaje de Porcentaje de consultas de apoyo psicológico otorgadas
FÓRMULA DE CÁLCULO: (NÚMERO DE CONSULTAS DE APOYO PSICOLÓGICO OTORGADAS / TOTAL DE CONSULTAS DE APOYO PSICOLÓGICO PROGRAMADAS) \* 100
INTERPRETACIÓN: Expresa el porcentaje de Porcentaje de consultas de apoyo psicológico otorgadas
DIMENSIÓN QUE ATIENDE: Eficacia FRECUENCIA DE MEDICIÓN: 3
FACTOR DE COMPARACIÓN: 100 TIPO DE INDICADOR: GESTIÓN
DESCRIPCIÓN DEL FACTOR DE COMPARACIÓN: Se comparan los resultados alcanzados respecto al ejercicio anterior, antecedentes de registros administrativos de la unidad de trabajo y fuentes oficiales.

CALENDARIZACIÓN CUARTO TRIMESTRE

Table with columns: VARIABLES DEL INDICADOR, UNIDAD DE MEDIDA, TIPO DE OPERACIÓN, META ANUAL, AVANCE TRIMESTRAL (PROGR., %, ALCANZADO, %), AVANCE ACUMULADO (PROG., %, ALCANZADO, %). Rows include: NÚMERO DE CONSULTAS DE APOYO PSICOLÓGICO OTORGADAS, TOTAL DE CONSULTAS DE APOYO PSICOLÓGICO PROGRAMADAS, and RESULTADO ESPERADO.

COMPORTAMIENTO DEL INDICADOR

DESCRIPCIÓN DE LA META ANUAL: Expresa el porcentaje de

Summary table with columns: META ANUAL, AVANCE TRIMESTRAL (PROG., ALCANZADO, EF%, SEMÁFORO), AVANCE ACUMULADO (PROG., ALCANZADO, EF%, SEMÁFORO).

DESCRIPCIÓN DE RESULTADOS Y JUSTIFICACIÓN EN CASO DE VARIACIÓN SUPERIOR A +- 10 POR CIENTO RESPECTO A LO PROGRAMADO

D Los resultados están en función de la meta programada

EVALUACIÓN DEL INDICADOR

El indicador obtuvo un resultado positivo por lo que se califica a nivel de cumplimiento

ELABORÓ

Lic. Mónica Camaño Castañón

Nombre Firma Cargo



Va. Bo.

Dr. Rodrigo Sánchez de la Peña

Nombre Firma Cargo



PbRM-08b FICHA TÉCNICA DE SEGUIMIENTO DE INDICADORES ESTRATÉGICOS O DE GESTIÓN 2021

PILAR DE DESARROLLO/EJE TRANSVERSAL: PILAR 1 SOCIAL: MUNICIPIO SOCIALMENTE RESPONSABLE, SOLIDARIO E INCLUYENTE
TEMA DE DESARROLLO: Desarrollo humano incluyente, sin discriminación y libre de violencia
PROGRAMA PRESUPUESTARIO: 02060804 Desarrollo integral de la familia
PROYECTO: 020608040102 Atención a víctimas por maltrato y abuso
OBJETIVO DEL PROGRAMA PRESUPUESTARIO: Engloba los proyectos orientados a fomentar la integración familiar, el respeto y el impulso de valores que permitan a cada individuo un desarrollo armónico, sano, pleno que asista al mejoramiento en las condiciones de vida y empoderando el respeto a los derechos de la niñez, adolescentes, mujeres, discapacitados y adultos mayores.
DEPENDENCIA GENERAL: E00 ÁREA DE OPERACIÓN
DEPENDENCIA AUXILIAR: 301 PROCURADURIA

ESTRUCTURA DEL INDICADOR

NOMBRE DEL INDICADOR: Porcentaje de Promedio de participantes en talleres y/o pláticas dirigidos a familias vulnerables.
FÓRMULA DE CÁLCULO: (PERSONAS QUE ASISTEN A LOS TALLERES Y PLÁTICAS / TOTAL DE PLÁTICAS Y TALLERES REALIZADOS) \* 100
INTERPRETACIÓN: Expresa el porcentaje de Promedio de participantes en talleres y/o pláticas dirigidos a familias vulnerables.
DIMENSIÓN QUE ATIENDE: Eficacia FRECUENCIA DE MEDICIÓN: 3
FACTOR DE COMPARACIÓN: 100 TIPO DE INDICADOR: GESTIÓN
DESCRIPCIÓN DEL FACTOR DE COMPARACIÓN: Se comparan los resultados alcanzados respecto al ejercicio anterior, antecedentes de registros administrativos de la unidad de trabajo y fuentes oficiales.

CALENDARIZACIÓN CUARTO TRIMESTRE

Table with columns: VARIABLES DEL INDICADOR, UNIDAD DE MEDIDA, TIPO DE OPERACIÓN, META ANUAL, AVANCE TRIMESTRAL (PROGR., %, ALCANZADO, %), AVANCE ACUMULADO (PROG., %, ALCANZADO, %). Rows include PERSONAS QUE ASISTEN A LOS TALLERES Y PLÁTICAS and TOTAL DE PLÁTICAS Y TALLERES REALIZADOS.

COMPORTAMIENTO DEL INDICADOR

DESCRIPCIÓN DE LA META ANUAL: Expresa el porcentaje de

Table with columns: META ANUAL, AVANCE TRIMESTRAL (PROG., ALCANZADO, EF%, SEMÁFORO), AVANCE ACUMULADO (PROG., ALCANZADO, EF%, SEMÁFORO).

DESCRIPCIÓN DE RESULTADOS Y JUSTIFICACIÓN EN CASO DE VARIACIÓN SUPERIOR A +- 10 POR CIENTO RESPECTO A LO PROGRAMADO

D Los resultados están en función de la meta programada

EVALUACIÓN DEL MANEJO

El indicador obtuvo un resultado positivo, por lo que se exhorta a mantener el nivel de cumplimiento

ELABORÓ

Lic. Mónica Carrascho Castañón

Nombre Firma Cargo



Vs. Bo.

Dr. Rodrigo Sanchez de la Peña

Nombre Firma Cargo





PbRm-08b FICHA TÉCNICA DE SEGUIMIENTO DE INDICADORES ESTRATÉGICOS O DE GESTIÓN 2021

PILAR DE DESARROLLO/EJE TRANSVERSAL: PILAR 1 SOCIAL: MUNICIPIO SOCIALMENTE RESPONSABLE, SOLIDARIO E INCLUYENTE
TEMA DE DESARROLLO: Desarrollo humano incluyente, sin discriminación y libre de violencia
PROGRAMA PRESUPUESTARIO: 02060804 Desarrollo integral de la familia
PROYECTO: 020608040102 Atención a víctimas por maltrato y abuso
OBJETIVO DEL PROGRAMA PRESUPUESTARIO: Engloba los proyectos orientados a fomentar la integración familiar, el respeto y el impulso de valores que permitan a cada individuo un desarrollo armónico, sano, pleno que asista al mejoramiento en las condiciones de vida y empoderando el respeto a los derechos de la niñez, adolescentes, mujeres, discapacitados y adultos mayores.
DEPENDENCIA GENERAL: E00 ÁREA DE OPERACIÓN
DEPENDENCIA AUXILIAR: 301 PROCURADURIA

ESTRUCTURA DEL INDICADOR

NOMBRE DEL INDICADOR: Porcentaje de Porcentaje de apoyos entregados a familias vulnerables y/o sujetas a asistencia social.
FORMULA DE CÁLCULO: (NÚMERO DE APOYOS PARA FAMILIAS VULNERABLES Y/O SUJETAS A ASISTENCIA SOCIAL ENTREGADOS / TOTAL DE APOYOS PARA FAMILIAS VULNERABLES Y/O SUJETAS A ASISTENCIA SOCIAL GESTIONADOS) \* 100
INTERPRETACIÓN: Expresa el porcentaje de Porcentaje de apoyos entregados a familias vulnerables y/o sujetas a asistencia social.
DIMENSIÓN QUE ATIENDE: Eficacia FRECUENCIA DE MEDICIÓN: 0
FACTOR DE COMPARACIÓN: 100 TIPO DE INDICADOR: GESTIÓN
DESCRIPCIÓN DEL FACTOR DE COMPARACIÓN: Se comparan los resultados alcanzados respecto al ejercicio anterior ,antecedentes de registros administrativos de la unidad de trabajo y fuentes oficiales.

CALENDARIZACIÓN CUARTO TRIMESTRE

Table with columns: VARIABLES DEL INDICADOR, UNIDAD DE MEDIDA, TIPO DE OPERACIÓN, META ANUAL, AVANCE TRIMESTRAL (PROG., %, ALCANZADO, %), AVANCE ACUMULADO (PROG., %, ALCANZADO, %). Rows include: NÚMERO DE APOYOS PARA FAMILIAS VULNERABLES Y/O SUJETAS A ASISTENCIA, TOTAL DE APOYOS PARA FAMILIAS VULNERABLES Y/O SUJETAS A ASISTENCIA, RESULTADO ESPERADO.

COMPORTAMIENTO DEL INDICADOR

DESCRIPCIÓN DE LA META ANUAL: Expresa el porcentaje de

Table with columns: META ANUAL, AVANCE TRIMESTRAL (PROG., ALCANZADO, EF%, SEMÁFORO), AVANCE ACUMULADO (PROG., ALCANZADO, EF%, SEMÁFORO). Values: 0, 0, 0, No Programado, 0, 0, 0, No Programado.

DESCRIPCIÓN DE RESULTADOS Y JUSTIFICACIÓN EN CASO DE VARIACIÓN SUPERIOR A +- 10 POR CIENTO RESPECTO A LO PROGRAMADO

D Los resultados estan en funcion de la meta programada

EVALUACIÓN DEL INDICADOR

El indicador obtuvo un resultado positivo, pero no que se consiga mantener el nivel de cumplimiento

ELABORÓ

Lic. Mónica Camacho Castañón

Nombre Firma Cargo



Vo. Bo.

Dr. Rodrigo Sánchez de la Peña

Nombre Firma Cargo



**PbRM-08b FICHA TÉCNICA DE SEGUIMIENTO DE INDICADORES ESTRATÉGICOS O DE GESTIÓN 2021**

**PILAR DE DESARROLLO/EJE TRANSVERSAL:** PILAR 1 SOCIAL: MUNICIPIO SOCIALMENTE RESPONSABLE, SOLIDARIO E INCLUYENTE

**TEMA DE DESARROLLO:** Desarrollo humano incluyente, sin discriminación y libre de violencia

**PROGRAMA PRESUPUESTARIO:** 02060804 Desarrollo integral de la familia

**PROYECTO:** 02060804102 Atención a víctimas por maltrato y abuso

**OBJETIVO DEL PROGRAMA PRESUPUESTARIO:** Engloba los proyectos orientados a fomentar la integración familiar, el respeto y el impulso de valores que permitan a cada individuo un desarrollo armónico, sano, pleno que asista al mejoramiento en las condiciones de vida y empoderando el respeto a los derechos de la niñez, adolescentes, mujeres, discapacitados y adultos mayores.

**DEPENDENCIA GENERAL:** E00 ÁREA DE OPERACIÓN

**DEPENDENCIA AUXILIAR:** 301 PROCURADURIA

**ESTRUCTURA DEL INDICADOR**

**NOMBRE DEL INDICADOR:** Porcentaje de **Porcentaje de asesorías jurídicas otorgadas.**

**FÓRMULA DE CÁLCULO:** (NÚMERO DE ASESORÍAS JURÍDICAS OTORGADAS / TOTAL DE ASESORÍAS JURÍDICAS PROGRAMADAS) \* 100

**INTERPRETACIÓN:** Expresa el porcentaje de Porcentaje de asesorías jurídicas otorgadas.

**DIMENSIÓN QUE ATIENDE:** Eficacia **FRECUENCIA DE MEDICIÓN:** 3

**FACTOR DE COMPARACIÓN:** 100 **TIPO DE INDICADOR:** GESTIÓN

**DESCRIPCIÓN DEL FACTOR DE COMPARACIÓN:** Se comparan los resultados alcanzados respecto al ejercicio anterior ,antecedentes de registros administrativos de la unidad de trabajo y fuentes oficiales.

**CALENDARIZACIÓN CUARTO TRIMESTRE**

VARIABLES DEL INDICADOR	UNIDAD DE MEDIDA	TIPO DE OPERACIÓN	META ANUAL	AVANCE TRIMESTRAL			AVANCE ACUMULADO		
				PROG.	%	ALCANZADO	PROG.	%	ALCANZADO
NÚMERO DE ASESORÍAS JURÍDICAS OTORGADAS	Informe	Sumable	12	3	25.0%	3	100.0%	12	100.0%
TOTAL DE ASESORÍAS JURÍDICAS PROGRAMADAS	Informe	Sumable	12	3	25.0%	3	100.0%	12	100.0%
<b>RESULTADO ESPERADO:</b>			12	3	25.0%	3	100.0%	12	100.0%

**COMPORTAMIENTO DEL INDICADOR**

**DESCRIPCIÓN DE LA META ANUAL:** Expresa el porcentaje de

META ANUAL	AVANCE TRIMESTRAL			AVANCE ACUMULADO				
	PROG.	ALCANZADO	EF%	SEMÁFORO	PROG.	ALCANZADO	EF%	SEMÁFORO
12	3	3	100.0%	SEMÁFORO	12	12	100.0%	SEMÁFORO

**DESCRIPCIÓN DE RESULTADOS Y JUSTIFICACIÓN EN CASO DE VARIACIÓN SUPERIOR A +- 10 POR CIENTO RESPECTO A LO PROGRAMADO**

D Los resultados están en función de la meta programada

**EVALUACIÓN DEL INDICADOR**

El indicador obtuvo un resultado positivo, por lo que se continúa a mantener el nivel de cumplimiento

**ELABORÓ**

Lic. Mónica Castaño Castañón

Nombre Firma Cargo



**/o. Bo.**

Dr. Rodrigo Sánchez de la Peña

Nombre Firma Cargo





**PbRM-08b FICHA TÉCNICA DE SEGUIMIENTO DE INDICADORES ESTRATÉGICOS O DE GESTIÓN 2021**

**PILAR DE DESARROLLO/EJE TRANSVERSAL:** EJE TRANSVERSAL 1: IGUALDAD DE GÉNERO  
**TEMA DE DESARROLLO:** Cultura de igualdad y prevención de la violencia contra las mujeres  
**PROGRAMA PRESUPUESTARIO:** 02060805 Igualdad de trato y oportunidades para la mujer y el hombre  
**PROYECTO:** 20608050102 Cultura de igualdad y prevención de la violencia de género  
**OBJETIVO DEL PROGRAMA PRESUPUESTARIO:** Engloba los proyectos para promover en todos los ámbitos sociales la igualdad sustantiva desde una perspectiva de género como una condición necesaria para el desarrollo integral de la sociedad, en igualdad de condiciones, oportunidades, derechos y obligaciones.  
**DEPENDENCIA GENERAL:** F00 ÁREA DE GESTIÓN SOCIAL  
**DEPENDENCIA AUXILIAR:** 308 SUBDIRECCIÓN PSICOLOGÍA

**ESTRUCTURA DEL INDICADOR**

**NOMBRE DEL INDICADOR:** Porcentaje de **Tasa de variación de la participación de mujeres y hombres en las actividades de los programas de igualdad, equidad y prevención de violencia.**  
**FÓRMULA DE CÁLCULO:**  $(\text{MUJERES Y HOMBRES QUE PARTICIPAN EN LAS ACTIVIDADES DE IGUALDAD, EQUIDAD Y PREVENCIÓN DE LA VIOLENCIA EN EL AÑO ACTUAL} / \text{MUJERES Y HOMBRES QUE PARTICIPAN EN LAS ACTIVIDADES DE IGUALDAD, EQUIDAD Y PREVENCIÓN DE LA VIOLENCIA EN EL AÑO ANTERIOR}) * 100$   
**INTERPRETACIÓN:** Expresa el porcentaje de Tasa de variación de la participación de mujeres y hombres en las actividades de los programas de igualdad, equidad y prevención de violencia.  
**DIMENSIÓN QUE ATIENDE:** Eficacia **FRECUENCIA DE MEDICIÓN:** 2  
**FACTOR DE COMPARACIÓN:** 100 **TIPO DE INDICADOR:** ESTRATÉGICO  
**DESCRIPCIÓN DEL FACTOR DE COMPARACIÓN:** Se comparan los resultados alcanzados respecto al ejercicio anterior, antecedentes de registros administrativos de la unidad de trabajo y fuentes oficiales.

**CALENDARIZACIÓN CUARTO TRIMESTRE**

VARIABLES DEL INDICADOR	UNIDAD DE MEDIDA	TIPO DE OPERACIÓN	META ANUAL	AVANCE TRIMESTRAL				AVANCE ACUMULADO			
				PROGR.	%	ALCANZADO	%	PROGR.	%	ALCANZADO	%
A MUJERES Y HOMBRES QUE PARTICIPAN EN LAS ACTIVIDADES DE IGUALDAD, EQUIDAD Y PREVENCIÓN DE LA VIOLENCIA	Registros administrativos	Sumable	2	2	100.0%	2	100.0%	2	100.0%	2	100.0%
	Registros administrativos	Sumable	2	2	100.0%	2	100.0%	2	100.0%	2	100.0%
<b>RESULTADO ESPERADO:</b>			2	2	100.0%	2	100.0%	2	100.0%	2	100.0%

**COMPORTAMIENTO DEL INDICADOR**

**DESCRIPCIÓN DE LA META ANUAL:** Expresa el porcentaje de

META ANUAL	AVANCE TRIMESTRAL				AVANCE ACUMULADO			
	PROG.	ALCANZADO	EF%	SEMÁFORO	PROG.	ALCANZADO	EF%	SEMÁFORO
2	2	2	100.0%	Verde	2	2	100.0%	Verde

**DESCRIPCIÓN DE RESULTADOS Y JUSTIFICACIÓN EN CASO DE VARIACIÓN SUPERIOR A +/- 10 POR CIENTO RESPECTO A LO PROGRAMADO**

D Los resultados están en función de la meta programada

**EVALUACIÓN DEL INDICADOR**

El indicador obtuvo un resultado positivo, por lo que se esfuerza a mantener el nivel de cumplimiento

**ELABORÓ**

Mtro. Francisco Javier Ruiz Chávez

Nombre Firma Cargo

*[Firma]*



*[Firma]*

Evangelina Perez Zaragoza

Nombre Firma Cargo



**PbRM-08b FICHA TÉCNICA DE SEGUIMIENTO DE INDICADORES ESTRATÉGICOS O DE GESTIÓN 2021**

**PILAR DE DESARROLLO/EJE TRANSVERSAL:** EJE TRANSVERSAL 1: IGUALDAD DE GÉNERO  
**TEMA DE DESARROLLO:** Cultura de igualdad y prevención de la violencia contra las mujeres  
**PROGRAMA PRESUPUESTARIO:** 02060805 Igualdad de trato y oportunidades para la mujer y el hombre  
**PROYECTO:** 20608050103 Cultura de igualdad y prevención de la violencia de género  
**OBJETIVO DEL PROGRAMA PRESUPUESTARIO:** Engloba los proyectos para promover en todos los ámbitos sociales la igualdad sustantiva desde una perspectiva de género como una condición necesaria para el desarrollo integral de la sociedad, en igualdad de condiciones, oportunidades, derechos y obligaciones.  
**DEPENDENCIA GENERAL:** F01 ÁREA DE GESTIÓN SOCIAL  
**DEPENDENCIA AUXILIAR:** 309 SUBDIRECCION PSICOLOGIA

**ESTRUCTURA DEL INDICADOR**

**NOMBRE DEL INDICADOR:** Porcentaje de **Porcentaje de mujeres y hombres beneficiados con los programas de igualdad, equidad y prevención de violencia**  
**FÓRMULA DE CÁLCULO:** (MUJERES Y HOMBRES BENEFICIADOS CON PROGRAMAS DE FOMENTO A LA IGUALDAD, EQUIDAD Y PREVENCIÓN DE LA VIOLENCIA / TOTAL DE LA POBLACIÓN EN EL MUNICIPIO) \* 100  
**INTERPRETACIÓN:** Expresa el porcentaje de **Porcentaje de mujeres y hombres beneficiados con los programas de igualdad, equidad y prevención de violencia**  
**DIMENSIÓN QUE ATIENDE:** Eficacia **FRECUENCIA DE MEDICIÓN:** 2  
**FACTOR DE COMPARACIÓN:** 100 **TIPO DE INDICADOR:** ESTRATÉGICO  
**DESCRIPCIÓN DEL FACTOR DE COMPARACIÓN:** Se comparan los resultados alcanzados respecto al ejercicio anterior, antecedentes de registros administrativos de la unidad de trabajo y fuentes oficiales.

**CALENDARIZACIÓN CUARTO TRIMESTRE**

VARIABLES DEL INDICADOR	UNIDAD DE MEDIDA	TIPO DE OPERACIÓN	META ANUAL	AVANCE TRIMESTRAL				AVANCE ACUMULADO			
				PROGR.	%	ALCANZADO	%	PROGR.	%	ALCANZADO	%
MUJERES Y HOMBRES BENEFICIADOS CON PROGRAMAS DE FOMENTO A LA IGUALDAD	Registros administrativos	Sumable	2	2	100.0%	2	100.0%	2	100.0%	2	100.0%
TOTAL DE LA POBLACIÓN EN EL MUNICIPIO	Registros administrativos	Sumable	2	2	100.0%	2	100.0%	2	100.0%	2	100.0%
<b>RESULTADO ESPERADO:</b>			2	2	100.0%	2	100.0%	2	100.0%	2	100.0%

**COMPORTAMIENTO DEL INDICADOR**

**DESCRIPCIÓN DE LA META ANUAL:** Expresa el porcentaje de

META ANUAL	AVANCE TRIMESTRAL				AVANCE ACUMULADO			
	PROG.	ALCANZADO	EF%	SEMÁFORO	PROG.	ALCANZADO	EF%	SEMÁFORO
2	2	2	100.0%	SEMÁFORO	2	2	100.0%	SEMÁFORO

**DESCRIPCIÓN DE RESULTADOS Y JUSTIFICACIÓN EN CASO DE VARIACIÓN SUPERIOR A +- 10 POR CIENTO RESPECTO A LO PROGRAMADO**

D Los resultados están en función de la meta programada

**EVALUACIÓN DEL INDICADOR**

El indicador obtuvo un resultado positivo, por lo que se exhorta a mantener el nivel de cumplimiento

**ELABORÓ**

Mtro. Francisco Javier Ruiz Chávez

Nombre Firma Cargo



Ug. Bo.  
Evangelina Perez Zaragoza

Nombre Firma Cargo





**PbRM-08b FICHA TÉCNICA DE SEGUIMIENTO DE INDICADORES ESTRATÉGICOS O DE GESTIÓN 2021**

**PILAR DE DESARROLLO/EJE TRANSVERSAL:** EJE TRANSVERSAL 1: IGUALDAD DE GÉNERO  
**TEMA DE DESARROLLO:** Cultura de igualdad y prevención de la violencia contra las mujeres  
**PROGRAMA PRESUPUESTARIO:** 02060805 Igualdad de trato y oportunidades para la mujer y el hombre  
**PROYECTO:** 20608050104 Cultura de igualdad y prevención de la violencia de género  
**OBJETIVO DEL PROGRAMA PRESUPUESTARIO:** Engloba los proyectos para promover en todos los ámbitos sociales la igualdad sustantiva desde una perspectiva de género como una condición necesaria para el desarrollo integral de la sociedad, en igualdad de condiciones, oportunidades, derechos y obligaciones.  
**DEPENDENCIA GENERAL:** F02 ÁREA DE GESTIÓN SOCIAL  
**DEPENDENCIA AUXILIAR:** 310 SUBDIRECCIÓN PSICOLOGÍA

**ESTRUCTURA DEL INDICADOR**

**NOMBRE DEL INDICADOR:** Porcentaje de **Tasa de variación en el número de mujeres y hombres en edad productiva capacitados**  
**FÓRMULA DE CÁLCULO:** (MUJERES Y HOMBRES EN EDAD PRODUCTIVA CAPACITADOS EN EL PRESENTE / MUJERES Y HOMBRES EN EDAD PRODUCTIVA CAPACITADOS EN EL)-1 \* 100  
**INTERPRETACIÓN:** Expresa el porcentaje de Tasa de variación en el número de mujeres y hombres en edad productiva capacitados  
**DIMENSIÓN QUE ATIENDE:** Eficacia **FRECUENCIA DE MEDICIÓN:** 0  
**FACTOR DE COMPARACIÓN:** 100 **TIPO DE INDICADOR:** GESTIÓN  
**DESCRIPCIÓN DEL FACTOR DE COMPARACIÓN:** Se comparan los resultados alcanzados respecto al ejercicio anterior, antecedentes de registros administrativos de la unidad de trabajo y fuentes oficiales.

**CALENDARIZACIÓN CUARTO TRIMESTRE**

VARIABLES DEL INDICADOR	UNIDAD DE MEDIDA	TIPO DE OPERACIÓN	META ANUAL	AVANCE TRIMESTRAL				AVANCE ACUMULADO			
				PROGR.	%	ALCANZADO	%	PROG.	%	ALCANZADO	%
MUJERES Y HOMBRES EN EDAD PRODUCTIVA CAPACITADOS EN EL PRESENTE	No Aplica	Sumable	0	0	No Programado	0	No Programado	0	No Programado	0	No Programado
MUJERES Y HOMBRES EN EDAD PRODUCTIVA CAPACITADOS EN EL	No Aplica	Sumable	0	0	No Programado	0	No Programado	0	No Programado	0	No Programado
<b>RESULTADO ESPERADO:</b>			0	0	No Programado	0	No Programado	0	No Programado	0	No Programado

**COMPORTAMIENTO DEL INDICADOR**

**DESCRIPCIÓN DE LA META ANUAL:** Expresa el porcentaje de

META ANUAL	AVANCE TRIMESTRAL				AVANCE ACUMULADO			
	PROG.	ALCANZADO	EF%	SEMÁFORO	PROG.	ALCANZADO	EF%	SEMÁFORO
0	0	0	No Programado	🚦	0	0	No Programado	🚦

**DESCRIPCIÓN DE RESULTADOS Y JUSTIFICACIÓN EN CASO DE VARIACIÓN SUPERIOR A +- 10 POR CIENTO RESPECTO A LO PROGRAMADO**

D Los resultados están en función de la meta programada

**EVALUACIÓN DEL INDICADOR**

El indicador obtuvo un resultado positivo, por lo que se exhorta a mantener el nivel de cumplimiento

**ELABORÓ**

Mtro. Francisco Javier Ruiz Chávez

Nombre Firma Cargo

*[Firma]*



*[Firma]*

Evangelina Perez Zaragoza

Nombre Firma Cargo



**PbRM-08b FICHA TÉCNICA DE SEGUIMIENTO DE INDICADORES ESTRATÉGICOS O DE GESTIÓN 2021**

**PILAR DE DESARROLLO/EJE TRANSVERSAL:** EJE TRANSVERSAL 1: IGUALDAD DE GÉNERO  
**TEMA DE DESARROLLO:** Cultura de igualdad y prevención de la violencia contra las mujeres  
**PROGRAMA PRESUPUESTARIO:** 02060805 Igualdad de trato y oportunidades para la mujer y el hombre  
**PROYECTO:** 20608050105 Cultura de igualdad y prevención de la violencia de género  
**OBJETIVO DEL PROGRAMA PRESUPUESTARIO:** Engloba los proyectos para promover en todos los ámbitos sociales la igualdad sustantiva desde una perspectiva de género como una condición necesaria para el desarrollo integral de la sociedad, en igualdad de condiciones, oportunidades, derechos y obligaciones.  
**DEPENDENCIA GENERAL:** F03 ÁREA DE GESTIÓN SOCIAL  
**DEPENDENCIA AUXILIAR:** 311 SUBDIRECCIÓN PSICOLOGÍA

**ESTRUCTURA DEL INDICADOR**

**NOMBRE DEL INDICADOR:** Porcentaje de **Porcentaje en el otorgamiento de apoyos escolares**  
**FÓRMULA DE CÁLCULO:** (MUJERES Y PADRES TRABAJADORES BENEFICIADOS CON APOYOS ESCOLARES PARA SUS HIJOS / MUJERES Y PADRES TRABAJADORES QUE SOLICITAN APOYO ESCOLAR PARA SUS HIJOS) \* 100  
**INTERPRETACIÓN:** Expresa el porcentaje de Porcentaje en el otorgamiento de apoyos escolares  
**DIMENSIÓN QUE ATIENDE:** Eficacia **FRECUENCIA DE MEDICIÓN:** 0  
**FACTOR DE COMPARACIÓN:** 100 **TIPO DE INDICADOR:** GESTIÓN  
**DESCRIPCIÓN DEL FACTOR DE COMPARACIÓN:** Se comparan los resultados alcanzados respecto al ejercicio anterior, antecedentes de registros administrativos de la unidad de trabajo y fuentes oficiales.

**CALENDARIZACIÓN CUARTO TRIMESTRE**

VARIABLES DEL INDICADOR	UNIDAD DE MEDIDA	TIPO DE OPERACIÓN	META ANUAL	AVANCE TRIMESTRAL				AVANCE ACUMULADO			
				PROGR.	%	ALCANZADO	%	PROG.	%	ALCANZADO	%
MUJERES Y PADRES TRABAJADORES BENEFICIADOS CON APOYOS ESCOLARES	No Aplica	Sumable	0	0	No Programado	0	No Programado	0	No Programado	0	No Programado
MUJERES Y PADRES TRABAJADORES QUE SOLICITAN APOYO ESCOLAR PARA SUS HIJOS	No Aplica	Sumable	0	0	No Programado	0	No Programado	0	No Programado	0	No Programado
<b>RESULTADO ESPERADO:</b>			0	0	No Programado	0	No Programado	0	No Programado	0	No Programado

**COMPORTAMIENTO DEL INDICADOR**

**DESCRIPCIÓN DE LA META ANUAL:** Expresa el porcentaje de

META ANUAL	AVANCE TRIMESTRAL				AVANCE ACUMULADO			
	PROG.	ALCANZADO	EF%	SEMÁFORO	PROG.	ALCANZADO	EF%	SEMÁFORO
0	0	0	No Programado	🚦	0	0	No Programado	🚦

**DESCRIPCIÓN DE RESULTADOS Y JUSTIFICACIÓN EN CASO DE VARIACIÓN SUPERIOR A +- 10 POR CIENTO RESPECTO A LO PROGRAMADO**

D Los resultados están en función de la meta programada

**EVALUACIÓN DEL INDICADOR**

El indicador obtuvo un resultado positivo, por lo que se exhorta a mantener el nivel de cumplimiento

**ELABORÓ**

Mtro. Francisco Javier Ruiz Chávez

Nombre Firma Cargo



Vc. Eje

Evangelina Perez Zaragoza

Nombre Firma Cargo





**PbRM-08b FICHA TÉCNICA DE SEGUIMIENTO DE INDICADORES ESTRATÉGICOS O DE GESTIÓN 2021**

**PILAR DE DESARROLLO/EJE TRANSVERSAL:** EJE TRANSVERSAL 1: IGUALDAD DE GÉNERO

**TEMA DE DESARROLLO:** Cultura de igualdad y prevención de la violencia contra las mujeres

**PROGRAMA PRESUPUESTARIO:** 02060905 Igualdad de trato y oportunidades para la mujer y el hombre

**PROYECTO:** 20608050106 Cultura de igualdad y prevención de la violencia de género

**OBJETIVO DEL PROGRAMA PRESUPUESTARIO:** Engloba los proyectos para promover en todos los ámbitos sociales la igualdad sustantiva desde una perspectiva de género como una condición necesaria para el desarrollo integral de la sociedad, en igualdad de condiciones, oportunidades, derechos y obligaciones.

**DEPENDENCIA GENERAL:** FD4 ÁREA DE GESTIÓN SOCIAL

**DEPENDENCIA AUXILIAR:** 312 SUBDIRECCIÓN PSICOLOGÍA

**ESTRUCTURA DEL INDICADOR**

**NOMBRE DEL INDICADOR:** Porcentaje de **Porcentaje de mujeres y hombres beneficiados a través de programas de cultura de igualdad**

**FÓRMULA DE CÁLCULO:** (MUJERES Y HOMBRES BENEFICIADOS CON PROGRAMAS DE CULTURA DE IGUALDAD DE GÉNERO / TOTAL DE MUJERES Y HOMBRES DEL MUNICIPIO) \* 100

**INTERPRETACIÓN:** Expresa el porcentaje de Porcentaje de mujeres y hombres beneficiados a través de programas de cultura de igualdad

**DIMENSIÓN QUE ATIENDE:** Eficacia **FRECUENCIA DE MEDICIÓN:** 18

**FACTOR DE COMPARACIÓN:** 100 **TIPO DE INDICADOR:** GESTIÓN

**DESCRIPCIÓN DEL FACTOR DE COMPARACIÓN:** Se comparan los resultados alcanzados respecto al ejercicio anterior, antecedentes de registros administrativos de la unidad de trabajo y fuentes oficiales.

**CALENDARIZACIÓN CUARTO TRIMESTRE**

VARIABLES DEL INDICADOR	UNIDAD DE MEDIDA	TIPO DE OPERACIÓN	META ANUAL	AVANCE TRIMESTRAL				AVANCE ACUMULADO			
				PROGR.	%	ALCANZADO	%	PROG.	%	ALCANZADO	%
MUJERES Y HOMBRES BENEFICIADOS CON PROGRAMAS DE CULTURA DE IGUALDAD DE GÉNERO	Registros administrativos	Sumable	30	18	60.0%	18	100.0%	30	100.0%	30	100.0%
TOTAL DE MUJERES Y HOMBRES DEL MUNICIPIO	Registros administrativos	Sumable	30	18	60.0%	18	100.0%	30	100.0%	30	100.0%
<b>RESULTADO ESPERADO:</b>			30	18	60.0%	18	100.0%	30	100.0%	30	100.0%

**COMPORTAMIENTO DEL INDICADOR**

**DESCRIPCIÓN DE LA META ANUAL:** Expresa el porcentaje de

META ANUAL	AVANCE TRIMESTRAL				AVANCE ACUMULADO			
	PROG.	ALCANZADO	EF%	SEMÁFORO	PROG.	ALCANZADO	EF%	SEMÁFORO
30	18	18	100.0%	Verde	30	30	100.0%	Verde

**DESCRIPCIÓN DE RESULTADOS Y JUSTIFICACIÓN EN CASO DE VARIACIÓN SUPERIOR A +/- 10 POR CIENTO RESPECTO A LO PROGRAMADO**

D Los resultados están en función de la meta programada

**EVALUACIÓN DEL INDICADOR**

El indicador obtuvo un resultado positivo, por lo que se exhorta a mantener el nivel de cumplimiento

**ELABORÓ**

Mtro. Francisco Javier Rujiz Chávez

Nombre Firma Cargo



Vicario

Evangeline Perez Zaragoza

Nombre Firma Cargo



**P6RM-08b FICHA TÉCNICA DE SEGUIMIENTO DE INDICADORES ESTRATÉGICOS O DE GESTIÓN 2021**

**PILAR DE DESARROLLO/EJE TRANSVERSAL:** EJE TRANSVERSAL 1: IGUALDAD DE GÉNERO  
**TEMA DE DESARROLLO:** Cultura de igualdad y prevención de la violencia contra las mujeres  
**PROGRAMA PRESUPUESTARIO:** 02060805 Igualdad de trato y oportunidades para la mujer y el hombre  
**PROYECTO:** 20608050107 Cultura de igualdad y prevención de la violencia de género  
**OBJETIVO DEL PROGRAMA PRESUPUESTARIO:** Engloba los proyectos para promover en todos los ámbitos sociales la igualdad sustantiva desde una perspectiva de género como una condición necesaria para el desarrollo integral de la sociedad, en igualdad de condiciones, oportunidades, derechos y obligaciones.  
**DEPENDENCIA GENERAL:** F05 ÁREA DE GESTIÓN SOCIAL  
**DEPENDENCIA AUXILIAR:** 313 SUBDIRECCIÓN PSICOLOGÍA

**ESTRUCTURA DEL INDICADOR**

**NOMBRE DEL INDICADOR:** Porcentaje de **Porcentaje de mujeres y hombres atendidos en materia de violencia de género.**  
**FÓRMULA DE CÁLCULO:** (MUJERES Y HOMBRES EN SITUACIÓN DE VIOLENCIA QUE SOLICITARON ATENCIÓN / TOTAL DE MUJERES Y HOMBRES DEL MUNICIPIO) \* 100  
**INTERPRETACIÓN:** Expresa el porcentaje de Porcentaje de mujeres y hombres atendidos en materia de violencia de género.  
**DIMENSIÓN QUE ATIENDE:** Eficacia **FRECUENCIA DE MEDICIÓN:** 311  
**FACTOR DE COMPARACIÓN:** 100 **TIPO DE INDICADOR:** ESTRATÉGICO  
**DESCRIPCIÓN DEL FACTOR DE COMPARACIÓN:** Se comparan los resultados alcanzados respecto al ejercicio anterior, antecedentes de registros administrativos de la unidad de trabajo y fuentes oficiales.

**CALENDARIZACIÓN CUARTO TRIMESTRE**

VARIABLES DEL INDICADOR	UNIDAD DE MEDIDA	TIPO DE OPERACIÓN	META ANUAL	AVANCE TRIMESTRAL				AVANCE ACUMULADO			
				PROGR.	%	ALCANZADO	%	PROG.	%	ALCANZADO	%
MUJERES Y HOMBRES EN SITUACIÓN DE VIOLENCIA QUE SOLICITARON ATENCIÓN	Registros administrativos	Sumable	652	311	47.7%	311	100.0%	652	100.0%	652	100.0%
TOTAL DE MUJERES Y HOMBRES DEL MUNICIPIO	Registros administrativos	Sumable	652	311	47.7%	311	100.0%	652	100.0%	652	100.0%
<b>RESULTADO ESPERADO:</b>			652	311	47.7%	311	100.0%	652	100.0%	652	100.0%

**COMPORTAMIENTO DEL INDICADOR**

**DESCRIPCIÓN DE LA META ANUAL:** Expresa el porcentaje de

META ANUAL	AVANCE TRIMESTRAL				AVANCE ACUMULADO			
	PROG.	ALCANZADO	EF%	SEMÁFORO	PROG.	ALCANZADO	EF%	SEMÁFORO
652	311	311	100.0%	VERDE	652	652	100.0%	VERDE

**DESCRIPCIÓN DE RESULTADOS Y JUSTIFICACIÓN EN CASO DE VARIACIÓN SUPERIOR A +- 10 POR CIENTO RESPECTO A LO PROGRAMADO**

D Los resultados están en función de la meta programada

**EVALUACIÓN DEL INDICADOR**

El indicador obtuvo un resultado positivo, por lo que se exhorta a mantener el nivel de cumplimiento

**ELABORÓ**

Mtro. Francisco Javier Ruiz Chávez

Nombre Firma Cargo



Vó. Bo.

Evangelina Perez Zaragoza

Nombre Firma Cargo





PbRM-08b FICHA TÉCNICA DE SEGUIMIENTO DE INDICADORES ESTRATÉGICOS O DE GESTIÓN 2021

PILAR DE DESARROLLO/EJE TRANSVERSAL: EJE TRANSVERSAL 1: IGUALDAD DE GÉNERO
TEMA DE DESARROLLO: Cultura de igualdad y prevención de la violencia contra las mujeres
PROGRAMA PRESUPUESTARIO: 02060805 Igualdad de trato y oportunidades para la mujer y el hombre
PROYECTO: 20608050108 Cultura de igualdad y prevención de la violencia de género
OBJETIVO DEL PROGRAMA PRESUPUESTARIO: Engloba los proyectos para promover en todos los ámbitos sociales la igualdad sustantiva desde una perspectiva de género como una condición necesaria para el desarrollo integral de la sociedad, en igualdad de condiciones, oportunidades, derechos y obligaciones.
DEPENDENCIA GENERAL: F06 ÁREA DE GESTIÓN SOCIAL
DEPENDENCIA AUXILIAR: 314 SUBDIRECCIÓN PSICOLOGÍA

ESTRUCTURA DEL INDICADOR

NOMBRE DEL INDICADOR: Porcentaje de Porcentaje de mujeres y hombres capacitados en áreas productivas
FORMULA DE CÁLCULO: (MUJERES Y HOMBRES QUE RECIBIERON CAPACITACIÓN PARA EL TRABAJO INSCRITAS EN EL PROGRAMA DE APOYO MUNICIPAL / TOTAL DE MUJERES Y HOMBRES ASISTENTES A LOS CURSOS DE CAPACITACIÓN PARA EL TRABAJO IMPARTIDOS POR EL MUNICIPIO) \* 100
INTERPRETACIÓN: Expresa el porcentaje de Porcentaje de mujeres y hombres capacitados en áreas productivas
DIMENSIÓN QUE ATIENDE: Eficacia FRECUENCIA DE MEDICIÓN: 0
FACTOR DE COMPARACIÓN: 100 TIPO DE INDICADOR: GESTIÓN
DESCRIPCIÓN DEL FACTOR DE COMPARACIÓN: Se comparan los resultados alcanzados respecto al ejercicio anterior, antecedentes de registros administrativos de la unidad de trabajo y fuentes oficiales.

CALENDARIZACIÓN CUARTO TRIMESTRE

Table with columns: VARIABLES DEL INDICADOR, UNIDAD DE MEDIDA, TIPO DE OPERACIÓN, META ANUAL, AVANCE TRIMESTRAL (PROGR., %, ALCANZADO, %), AVANCE ACUMULADO (PROG., %, ALCANZADO, %). Rows include 'MUJERES Y HOMBRES QUE RECIBIERON CAPACITACIÓN PARA EL TRABAJO INSCRITAS' and 'TOTAL DE MUJERES Y HOMBRES ASISTENTES A LOS CURSOS DE CAPACITACIÓN PARA EL TRABAJO IMPARTIDOS POR EL MUNICIPIO'.

COMPORTAMIENTO DEL INDICADOR

DESCRIPCIÓN DE LA META ANUAL: Expresa el porcentaje de

Table with columns: META ANUAL, AVANCE TRIMESTRAL (PROG., ALCANZADO, EF%, SEMÁFORO), AVANCE ACUMULADO (PROG., ALCANZADO, EF%, SEMÁFORO).

DESCRIPCIÓN DE RESULTADOS Y JUSTIFICACIÓN EN CASO DE VARIACIÓN SUPERIOR A +- 10 POR CIENTO RESPECTO A LO PROGRAMADO

Los resultados están en función de la meta programada

EVALUACIÓN DEL INDICADOR

El indicador obtuvo un resultado positivo, por lo que se exhorta a mantener el nivel de cumplimiento

ELABORÓ

Mtro. Francisco Javier Ruiz Chávez

Nombre Firma Cargo

Handwritten signature of Francisco Javier Ruiz Chávez



Vo. Bo.

Evangelina Perez Zaragoza

Nombre Firma Cargo

Handwritten signature of Evangelina Perez Zaragoza



PBRM-08b FICHA TÉCNICA DE SEGUIMIENTO DE INDICADORES ESTRATÉGICOS O DE GESTIÓN 2021

**PILAR DE DESARROLLO/EJE TRANSVERSAL:** EJE TRANSVERSAL 1: IGUALDAD DE GÉNERO  
**TEMA DE DESARROLLO:** Cultura de igualdad y prevención de la violencia contra las mujeres  
**PROGRAMA PRESUPUESTARIO:** 02060805 Igualdad de trato y oportunidades para la mujer y el hombre  
**PROYECTO:** 20608050109 Cultura de igualdad y prevención de la violencia de género  
**OBJETIVO DEL PROGRAMA PRESUPUESTARIO:** Engloba los proyectos para promover en todos los ámbitos sociales la igualdad sustantiva desde una perspectiva de género como una condición necesaria para el desarrollo integral de la sociedad, en igualdad de condiciones, oportunidades, derechos y obligaciones.  
**DEPENDENCIA GENERAL:** F07 ÁREA DE GESTIÓN SOCIAL  
**DEPENDENCIA AUXILIAR:** 315 SUBDIRECCIÓN PSICOLOGÍA

ESTRUCTURA DEL INDICADOR

**NOMBRE DEL INDICADOR:** Porcentaje de **Porcentaje de beneficiados a través de la bolsa de trabajo**  
**FÓRMULA DE CÁLCULO:** (MUJERES Y HOMBRES COLOCADOS EN EL MERCADO LABORAL / TOTAL DE MUJERES Y HOMBRES INSCRITOS EN LA BOLSA DE TRABAJO) \* 100  
**INTERPRETACIÓN:** Expresa el porcentaje de Porcentaje de beneficiados a través de la bolsa de trabajo  
**DIMENSIÓN QUE ATIENDE:** Eficacia **FRECUENCIA DE MEDICIÓN:** 0  
**FACTOR DE COMPARACIÓN:** 100 **TIPO DE INDICADOR:** GESTIÓN  
**DESCRIPCIÓN DEL FACTOR DE COMPARACIÓN:** Se comparan los resultados alcanzados respecto al ejercicio anterior, antecedentes de registros administrativos de la unidad de trabajo y fuentes oficiales.

CALENDARIZACIÓN CUARTO TRIMESTRE

VARIABLES DEL INDICADOR	UNIDAD DE MEDIDA	TIPO DE OPERACIÓN	META ANUAL	AVANCE TRIMESTRAL				AVANCE ACUMULADO			
				PROGR.	%	ALCANZADO	%	PROG.	%	ALCANZADO	%
MUJERES Y HOMBRES COLOCADOS EN EL MERCADO LABORAL	No Aplica	Sumable	0	0	No Programado	0	No Programado	0	No Programado	0	No Programado
TOTAL DE MUJERES Y HOMBRES INSCRITOS EN LA BOLSA DE TRABAJO	No Aplica	Sumable	0	0	No Programado	0	No Programado	0	No Programado	0	No Programado
<b>RESULTADO ESPERADO:</b>			0	0	No Programado	0	No Programado	0	No Programado	0	No Programado

COMPORTAMIENTO DEL INDICADOR

**DESCRIPCIÓN DE LA META ANUAL:** Expresa el porcentaje de

META ANUAL	AVANCE TRIMESTRAL				AVANCE ACUMULADO			
	PROG.	ALCANZADO	EF%	SEMÁFORO	PROG.	ALCANZADO	EF%	SEMÁFORO
0	0	0	No Programado	SEMÁFORO	0	0	No Programado	SEMÁFORO

**DESCRIPCIÓN DE RESULTADOS Y JUSTIFICACIÓN EN CASO DE VARIACIÓN SUPERIOR A +- 10 POR CIENTO RESPECTO A LO PROGRAMADO**

D Los resultados están en función de la meta programada

EVALUACIÓN DEL INDICADOR

El indicador obtuvo un resultado positivo, por lo que se exhorta a mantener el nivel de cumplimiento

ELABORÓ

Mtro. Francisco Javier Ruiz Chávez

Nombre Firma Cargo



Vo. Bo.

Evangelina Perez Zaragoza  
Nombre Firma Cargo





**PbRM-08b FICHA TÉCNICA DE SEGUIMIENTO DE INDICADORES ESTRATÉGICOS O DE GESTIÓN 2021**

**PILAR DE DESARROLLO/EJE TRANSVERSAL:** EJE TRANSVERSAL 1: IGUALDAD DE GÉNERO

**TEMA DE DESARROLLO:** Cultura de igualdad y prevención de la violencia contra las mujeres

**PROGRAMA PRESUPUESTARIO:** 02060805 Igualdad de trato y oportunidades para la mujer y el hombre

**PROYECTO:** 20608050110 Cultura de igualdad y prevención de la violencia de género

**OBJETIVO DEL PROGRAMA PRESUPUESTARIO:** Engloba los proyectos para promover en todos los ámbitos sociales la igualdad sustantiva desde una perspectiva de género como una condición necesaria para el desarrollo integral de la sociedad, en igualdad de condiciones, oportunidades, derechos y obligaciones.

**DEPENDENCIA GENERAL:** F08 ÁREA DE GESTIÓN SOCIAL

**DEPENDENCIA AUXILIAR:** 316 SUBDIRECCIÓN PSICOLOGÍA

**ESTRUCTURA DEL INDICADOR**

**NOMBRE DEL INDICADOR:** Porcentaje de **Porcentaje de pláticas con perspectiva de género realizadas.**

**FÓRMULA DE CÁLCULO:** (PLÁTICAS CON PERSPECTIVA DE GÉNERO REALIZADAS / PLÁTICAS CON PERSPECTIVA DE GÉNERO PROGRAMADAS) \* 100

**INTERPRETACIÓN:** Expresa el porcentaje de Porcentaje de pláticas con perspectiva de género realizadas.

**DIMENSIÓN QUE ATIENDE:** Eficacia **FRECUENCIA DE MEDICIÓN:** 56

**FACTOR DE COMPARACIÓN:** 100 **TIPO DE INDICADOR:** GESTIÓN

**DESCRIPCIÓN DEL FACTOR DE COMPARACIÓN:** Se comparan los resultados alcanzados respecto al ejercicio anterior, antecedentes de registros administrativos de la unidad de trabajo y fuentes oficiales.

**CALENDARIZACIÓN CUARTO TRIMESTRE**

VARIABLES DEL INDICADOR	UNIDAD DE MEDIDA	TIPO DE OPERACIÓN	META ANUAL	AVANCE TRIMESTRAL				AVANCE ACUMULADO			
				PROGR.	%	ALCANZADO	%	PROGR.	%	ALCANZADO	%
A PLÁTICAS CON PERSPECTIVA DE GÉNERO REALIZADAS	Registros administrativos	Sumable	259	56	21.6%	56	100.0%	259	100.0%	259	100.0%
PLÁTICAS CON PERSPECTIVA DE GÉNERO PROGRAMADAS	Registros administrativos	Sumable	259	56	21.6%	56	100.0%	259	100.0%	259	100.0%
<b>RESULTADO ESPERADO:</b>			<b>259</b>	<b>56</b>	<b>21.6%</b>	<b>56</b>	<b>100.0%</b>	<b>259</b>	<b>100.0%</b>	<b>259</b>	<b>100.0%</b>

**COMPORTAMIENTO DEL INDICADOR**

**DESCRIPCIÓN DE LA META ANUAL:** Expresa el porcentaje de

META ANUAL	AVANCE TRIMESTRAL				AVANCE ACUMULADO			
	PROG.	ALCANZADO	EF%	SEMÁFORO	PROG.	ALCANZADO	EF%	SEMÁFORO
259	56	56	100.0%	🟢	259	259	100.0%	🟢

**DESCRIPCIÓN DE RESULTADOS Y JUSTIFICACIÓN EN CASO DE VARIACIÓN SUPERIOR A +/- 10 POR CIENTO RESPECTO A LO PROGRAMADO**

D Los resultados están en función de la meta programada

**EVALUACIÓN DEL INDICADOR**

El indicador obtuvo un resultado positivo, por lo que se exhorta a mantener el nivel de cumplimiento

**ELABORÓ**

Mtro. Francisco Javier Ruiz Chávez

Nombre Firma Cargo



Evangeline Perez Zaragoza

Nombre Firma Cargo



**PbRM-08b FICHA TÉCNICA DE SEGUIMIENTO DE INDICADORES ESTRATÉGICOS O DE GESTIÓN 2021**

**PILAR DE DESARROLLO/EJE TRANSVERSAL:** EJE TRANSVERSAL 1: IGUALDAD DE GÉNERO  
**TEMA DE DESARROLLO:** Cultura de igualdad y prevención de la violencia contra las mujeres  
**PROGRAMA PRESUPUESTARIO:** 02060805 Igualdad de trato y oportunidades para la mujer y el hombre  
**PROYECTO:** 20608050111 Cultura de igualdad y prevención de la violencia de género  
**OBJETIVO DEL PROGRAMA PRESUPUESTARIO:** Engloba los proyectos para promover en todos los ámbitos sociales la igualdad sustantiva desde una perspectiva de género como una condición necesaria para el desarrollo integral de la sociedad, en igualdad de condiciones, oportunidades, derechos y obligaciones.  
**DEPENDENCIA GENERAL:** F09 ÁREA DE GESTIÓN SOCIAL  
**DEPENDENCIA AUXILIAR:** 317 SUBDIRECCIÓN PSICOLOGÍA

**ESTRUCTURA DEL INDICADOR**

**NOMBRE DEL INDICADOR:** Porcentaje de **Porcentaje de apoyos entregados.**  
**FÓRMULA DE CÁLCULO:** (APOYOS ENTREGADOS / APOYOS PROGRAMADOS) \* 100  
**INTERPRETACIÓN:** Expresa el porcentaje de Porcentaje de apoyos entregados.  
**DIMENSIÓN QUE ATIENDE:** Eficacia **FRECUENCIA DE MEDICIÓN:** 0  
**FACTOR DE COMPARACIÓN:** 100 **TIPO DE INDICADOR:** GESTIÓN  
**DESCRIPCIÓN DEL FACTOR DE COMPARACIÓN:** Se comparan los resultados alcanzados respecto al ejercicio anterior, antecedentes de registros administrativos de la unidad de trabajo y fuentes oficiales.

**CALENDARIZACIÓN CUARTO TRIMESTRE**

VARIABLES DEL INDICADOR	UNIDAD DE MEDIDA	TIPO DE OPERACIÓN	META ANUAL	AVANCE TRIMESTRAL				AVANCE ACUMULADO			
				PROGR.	%	ALCANZADO	%	PROGR.	%	ALCANZADO	%
APOYOS ENTREGADOS	No Aplica	Sumable	0	0	No Programado	0	No Programado	0	No Programado	0	No Programado
APOYOS PROGRAMADOS	No Aplica	Sumable	0	0	No Programado	0	No Programado	0	No Programado	0	No Programado
<b>RESULTADO ESPERADO:</b>			0	0	No Programado	0	No Programado	0	No Programado	0	No Programado

**COMPORTAMIENTO DEL INDICADOR**

**DESCRIPCIÓN DE LA META ANUAL:** Expresa el porcentaje de

META ANUAL	AVANCE TRIMESTRAL				AVANCE ACUMULADO			
	PROG.	ALCANZADO	EF%	SEMÁFORO	PROG.	ALCANZADO	EF%	SEMÁFORO
0	0	0	No Programado	SEMÁFORO	0	0	No Programado	SEMÁFORO

**DESCRIPCIÓN DE RESULTADOS Y JUSTIFICACIÓN EN CASO DE VARIACIÓN SUPERIOR A +- 10 POR CIENTO RESPECTO A LO PROGRAMADO**

D Los resultados están en función de la meta programada

**EVALUACIÓN DEL INDICADOR**

El indicador obtuvo un resultado positivo, por lo que se exhorta a mantener el nivel de cumplimiento

**ELABORÓ**

Mtro. Francisco Javier Ruiz Chávez

Nombre Firma Cargo



Vo. Bo.

Evangelina Perez Zaragoza

Nombre Firma Cargo





**PbRm-08b FICHA TÉCNICA DE SEGUIMIENTO DE INDICADORES ESTRATÉGICOS O DE GESTIÓN 2021**

**PILAR DE DESARROLLO/EJE TRANSVERSAL:** EJE TRANSVERSAL 1: IGUALDAD DE GÉNERO  
**TEMA DE DESARROLLO:** Cultura de igualdad y prevención de la violencia contra las mujeres  
**PROGRAMA PRESUPUESTARIO:** 02060805 Igualdad de trato y oportunidades para la mujer y el hombre  
**PROYECTO:** 20608050112 Cultura de igualdad y prevención de la violencia de género  
**OBJETIVO DEL PROGRAMA PRESUPUESTARIO:** Engloba los proyectos para promover en todos los ámbitos sociales la igualdad sustantiva desde una perspectiva de género como una condición necesaria para el desarrollo integral de la sociedad, en igualdad de condiciones, oportunidades, derechos y obligaciones.  
**DEPENDENCIA GENERAL:** F10 ÁREA DE GESTIÓN SOCIAL  
**DEPENDENCIA AUXILIAR:** 318 SUBDIRECCIÓN PSICOLOGÍA

**ESTRUCTURA DEL INDICADOR**

**NOMBRE DEL INDICADOR:** Porcentaje de **Porcentaje de eventos en materia de género realizados.**  
**FÓRMULA DE CÁLCULO:** (EVENTOS EN MATERIA DE GÉNERO REALIZADOS / EVENTOS EN MATERIA DE GÉNERO PROGRAMADOS) \* 100  
**INTERPRETACIÓN:** Expresa el porcentaje de **Porcentaje de eventos en materia de género realizados.**  
**DIMENSIÓN QUE ATIENDE:** Eficacia **FRECUENCIA DE MEDICIÓN:** 8  
**FACTOR DE COMPARACIÓN:** 100 **TIPO DE INDICADOR:** GESTIÓN  
**DESCRIPCIÓN DEL FACTOR DE COMPARACIÓN:** Se comparan los resultados alcanzados respecto al ejercicio anterior, antecedentes de registros administrativos de la unidad de trabajo y fuentes oficiales.

**CALENDARIZACIÓN CUARTO TRIMESTRE**

VARIABLES DEL INDICADOR	UNIDAD DE MEDIDA	TIPO DE OPERACIÓN	META ANUAL	AVANCE TRIMESTRAL				AVANCE ACUMULADO			
				PROGR.	%	ALCANZADO	%	PROG.	%	ALCANZADO	%
EVENTOS EN MATERIA DE GÉNERO REALIZADOS	Registros administrativos	Sumable	34	8	23.5%	8	100.0%	34	100.0%	34	100.0%
EVENTOS EN MATERIA DE GÉNERO PROGRAMADOS	Registros administrativos	Sumable	34	8	23.5%	8	100.0%	34	100.0%	34	100.0%
<b>RESULTADO ESPERADO:</b>			34	8	23.5%	8	100.0%	34	100.0%	34	100.0%

**COMPORTAMIENTO DEL INDICADOR**

**DESCRIPCIÓN DE LA META ANUAL:** Expresa el porcentaje de

META ANUAL	AVANCE TRIMESTRAL				AVANCE ACUMULADO			
	PROG.	ALCANZADO	EF%	SEMAFORO	PROG.	ALCANZADO	EF%	SEMAFORO
34	8	8	100.0%	SEMAFORO	34	34	100.0%	SEMAFORO

**DESCRIPCIÓN DE RESULTADOS Y JUSTIFICACIÓN EN CASO DE VARIACIÓN SUPERIOR A +- 10 POR CIENTO RESPECTO A LO PROGRAMADO**

D Los resultados están en función de la meta programada

**EVALUACIÓN DEL INDICADOR**

El indicador obtuvo un resultado positivo, por lo que se exhorta a mantener el nivel de cumplimiento

**ELABORÓ**

Mtro. Francisco Javier Ruiz Chávez

Nombre Firma Cargo



Vo. Bo.

Evangelina Perez Zaragoza

Nombre Firma Cargo



PbRM-08b FICHA TÉCNICA DE SEGUIMIENTO DE INDICADORES ESTRATÉGICOS O DE GESTIÓN 2021

PILAR DE DESARROLLO/EJE TRANSVERSAL: EJE TRANSVERSAL 1: IGUALDAD DE GÉNERO
TEMA DE DESARROLLO: Cultura de igualdad y prevención de la violencia contra las mujeres
PROGRAMA PRESUPUESTARIO: 02060805 Igualdad de trato y oportunidades para la mujer y el hombre
PROYECTO: 20608050113 Cultura de igualdad y prevención de la violencia de género
OBJETIVO DEL PROGRAMA PRESUPUESTARIO: Engloba los proyectos para promover en todos los ámbitos sociales la igualdad sustantiva desde una perspectiva de género como una condición necesaria para el desarrollo integral de la sociedad, en igualdad de condiciones, oportunidades, derechos y obligaciones.
DEPENDENCIA GENERAL: F11 ÁREA DE GESTIÓN SOCIAL
DEPENDENCIA AUXILIAR: 319 SUBDIRECCION PSICOLOGIA

ESTRUCTURA DEL INDICADOR

NOMBRE DEL INDICADOR: Porcentaje de Porcentaje de solicitudes de apoyos escolares para hijos de mujeres y hombres trabajadores atendidos.
FÓRMULA DE CÁLCULO: (SOLICITUDES DE APOYOS ESCOLARES PARA HIJOS DE MUJERES Y HOMBRES TRABAJADORES ATENDIDOS / SOLICITUDES DE APOYOS ESCOLARES PARA HIJOS DE MUJERES Y HOMBRES TRABAJADORES RECIBIDAS) \* 100
INTERPRETACIÓN: Expresa el porcentaje de Porcentaje de solicitudes de apoyos escolares para hijos de mujeres y hombres trabajadores atendidos.
DIMENSIÓN QUE ATIENDE: Eficacia FRECUENCIA DE MEDICIÓN: 0
FACTOR DE COMPARACIÓN: 100 TIPO DE INDICADOR: GESTIÓN
DESCRIPCIÓN DEL FACTOR DE COMPARACIÓN: Se comparan los resultados alcanzados respecto al ejercicio anterior, antecedentes de registros administrativos de la unidad de trabajo y fuentes oficiales.

CALENDARIZACIÓN CUARTO TRIMESTRE

Table with columns: VARIABLES DEL INDICADOR, UNIDAD DE MEDIDA, TIPO DE OPERACIÓN, META ANUAL, AVANCE TRIMESTRAL (PROGR., %, ALCANZADO, %), AVANCE ACUMULADO (PROG., %, ALCANZADO, %). Rows include 'SOLICITUDES DE APOYOS ESCOLARES PARA HIJOS DE MUJERES Y HOMBRES' and 'RESULTADO ESPERADO'.

COMPORTAMIENTO DEL INDICADOR

DESCRIPCIÓN DE LA META ANUAL: Expresa el porcentaje de

Summary table for META ANUAL with columns: META ANUAL, PROG., ALCANZADO, EF%, SEMÁFORO, PROG., ALCANZADO, EF%, SEMÁFORO.

DESCRIPCIÓN DE RESULTADOS Y JUSTIFICACIÓN EN CASO DE VARIACIÓN SUPERIOR A +- 10 POR CIENTO RESPECTO A LO PROGRAMADO

Los resultados están en función de la meta programada

EVALUACIÓN DEL INDICADOR

El indicador obtuvo un resultado positivo, por lo que se exhorta a mantener el nivel de cumplimiento

ELABORÓ

Mtro. Francisco Javier Ruiz Chávez

Nombre Firma Cargo

Handwritten signature of Francisco Javier Ruiz Chávez



V. Co.

Evangelina Perez Zaragoza

Nombre Firma Cargo

Handwritten signature of Evangelina Perez Zaragoza





**PbRM-08b FICHA TÉCNICA DE SEGUIMIENTO DE INDICADORES ESTRATÉGICOS O DE GESTIÓN 2021**

**PILAR DE DESARROLLO/EJE TRANSVERSAL:** PILAR 1 SOCIAL: MUNICIPIO SOCIALMENTE RESPONSABLE, SOLIDARIO E INCLUYENTE  
**TEMA DE DESARROLLO:** Desarrollo humano incluyente, sin discriminación y libre de violencia  
**PROGRAMA PRESUPUESTARIO:** 02060806 Oportunidades para los jóvenes  
**PROYECTO:** 2060806102 Bienestar y orientación juvenil  
**OBJETIVO DEL PROGRAMA PRESUPUESTARIO:** Contiene acciones que se orientan a brindar más y mejores oportunidades a los jóvenes que les permitan alcanzar su desarrollo físico - mental adecuado, que les permita incorporarse a la sociedad de manera productiva  
**DEPENDENCIA GENERAL:** F00 ÁREA DE GESTIÓN SOCIAL  
**DEPENDENCIA AUXILIAR:** 308 SUBDIRECCIÓN PSICOLOGÍA

**ESTRUCTURA DEL INDICADOR**

**NOMBRE DEL INDICADOR:** Porcentaje de **Tasa de variación de la población juvenil atendida a través de programas de asistencia social.**  
**FÓRMULA DE CÁLCULO:** (POBLACIÓN JUVENIL ATENDIDA A TRAVÉS DE PROGRAMAS DE ASISTENCIA SOCIAL EN EL AÑO ACTUAL / POBLACIÓN JUVENIL ATENDIDA A TRAVÉS DE PROGRAMAS DE ASISTENCIA SOCIAL EN EL AÑO ANTERIOR)-1 \* 100  
**INTERPRETACIÓN:** Expresa el porcentaje de Tasa de variación de la población juvenil atendida a través de programas de asistencia social.  
**DIMENSIÓN QUE ATIENDE:** Eficacia **FRECUENCIA DE MEDICIÓN:** 29  
**FACTOR DE COMPARACIÓN:** 100 **TIPO DE INDICADOR:** ESTRATÉGICO  
**DESCRIPCIÓN DEL FACTOR DE COMPARACIÓN:** Se comparan los resultados alcanzados respecto al ejercicio anterior, antecedentes de registros administrativos de la unidad de trabajo y fuentes oficiales.

**CALENDARIZACIÓN CUARTO TRIMESTRE**

VARIABLES DEL INDICADOR	UNIDAD DE MEDIDA	TIPO DE OPERACIÓN	META ANUAL	AVANCE TRIMESTRAL				AVANCE ACUMULADO			
				PROGR.	%	ALCANZADO	%	PROGR.	%	ALCANZADO	%
A POBLACIÓN JUVENIL ATENDIDA A TRAVÉS DE PROGRAMAS DE ASISTENCIA SOCIAL EN EL	Padrones de beneficiarios	Sumable	29	29	100.0%	29	100.0%	29	100.0%	29	100.0%
	Padrones de beneficiarios	Sumable	29	29	100.0%	29	100.0%	29	100.0%	29	100.0%
<b>RESULTADO ESPERADO:</b>			29	29	100.0%	29	100.0%	29	100.0%	29	100.0%

**COMPORTAMIENTO DEL INDICADOR**

**DESCRIPCIÓN DE LA META ANUAL:** Expresa el porcentaje de

META ANUAL	AVANCE TRIMESTRAL				AVANCE ACUMULADO			
	PROG.	ALCANZADO	EF%	SEMÁFORO	PROG.	ALCANZADO	EF%	SEMÁFORO
29	29	29	100.0%	SEMÁFORO	29	29	100.0%	SEMÁFORO

**DESCRIPCIÓN DE RESULTADOS Y JUSTIFICACIÓN EN CASO DE VARIACIÓN SUPERIOR A +- 10 POR CIENTO RESPECTO A LO PROGRAMADO**

D Los resultados están en función de la meta programada

**EVALUACIÓN DEL INDICADOR**

El indicador obtuvo un resultado positivo, por lo que se exhorta a mantener el nivel de cumplimiento

**ELABORÓ**

Mtro. Francisco Javier Ruiz Chávez

Nombre Firma Cargo



Va. Bo.

Evangelina Perez Zaragoza

Nombre Firma Cargo



**PbrM-08b FICHA TÉCNICA DE SEGUIMIENTO DE INDICADORES ESTRATÉGICOS O DE GESTIÓN 2021**

**PILAR DE DESARROLLO/EJE TRANSVERSAL:** PILAR 1 SOCIAL: MUNICIPIO SOCIALMENTE RESPONSABLE, SOLIDARIO E INCLUYENTE

**TEMA DE DESARROLLO:** Desarrollo humano incluyente, sin discriminación y libre de violencia

**PROGRAMA PRESUPUESTARIO:** 02060806 Oportunidades para los jóvenes

**PROYECTO:** 20608060102 Bienestar y orientación juvenil

**OBJETIVO DEL PROGRAMA PRESUPUESTARIO:** Contiene acciones que se orientan a brindar más y mejores oportunidades a los jóvenes que les permitan alcanzar su desarrollo físico – mental adecuado, que les permita incorporarse a la sociedad de manera productiva

**DEPENDENCIA GENERAL:** F00 ÁREA DE GESTIÓN SOCIAL

**DEPENDENCIA AUXILIAR:** 308 SUBDIRECCION PSICOLOGIA

**ESTRUCTURA DEL INDICADOR**

**NOMBRE DEL INDICADOR:** Porcentaje de **Porcentaje de la población juvenil que es beneficiada con programas de asistencia.**

**FÓRMULA DE CÁLCULO:** (POBLACIÓN JUVENIL BENEFICIADA CON PROGRAMAS DE ASISTENCIA SOCIAL / POBLACIÓN JUVENIL DEL MUNICIPIO) \* 100

**INTERPRETACIÓN:** Expresa el porcentaje de Porcentaje de la población juvenil que es beneficiada con programas de asistencia.

**DIMENSIÓN QUE ATIENDE:** Eficacia **FRECUENCIA DE MEDICIÓN:** 8

**FACTOR DE COMPARACIÓN:** 100 **TIPO DE INDICADOR:** ESTRATÉGICO

**DESCRIPCIÓN DEL FACTOR DE COMPARACIÓN:** Se comparan los resultados alcanzados respecto al ejercicio anterior ,antecedentes de registros administrativos de la unidad de trabajo y fuentes oficiales.

**CALENDARIZACIÓN CUARTO TRIMESTRE**

VARIABLES DEL INDICADOR	UNIDAD DE MEDIDA	TIPO DE OPERACIÓN	META ANUAL	AVANCE TRIMESTRAL				AVANCE ACUMULADO			
				PROGR.	%	ALCANZADO	%	PROG.	%	ALCANZADO	%
A POBLACIÓN JUVENIL BENEFICIADA CON PROGRAMAS DE ASISTENCIA SOCIAL	Padrones de beneficiarios	Sumable	8	8	100.0%	8	100.0%	8	100.0%	8	100.0%
POBLACIÓN JUVENIL DEL MUNICIPIO	Padrones de beneficiarios	Sumable	8	8	100.0%	8	100.0%	8	100.0%	8	100.0%
<b>RESULTADO ESPERADO:</b>			8	8	100.0%	8	100.0%	8	100.0%	8	100.0%

**COMPORTAMIENTO DEL INDICADOR**

**DESCRIPCIÓN DE LA META ANUAL:** Expresa el porcentaje de

META ANUAL	AVANCE TRIMESTRAL				AVANCE ACUMULADO			
	PROG.	ALCANZADO	EF%	SEMÁFORO	PROG.	ALCANZADO	EF%	SEMÁFORO
8	8	8	100.0%	🟢	8	8	100.0%	🟢

**DESCRIPCIÓN DE RESULTADOS Y JUSTIFICACIÓN EN CASO DE VARIACIÓN SUPERIOR A +- 10 POR CIENTO RESPECTO A LO PROGRAMADO**

D Los resultados estan en funcion de la meta programada

**EVALUACIÓN DEL INDICADOR**

El indicador obtuvo un resultado positivo, por lo que se exhorta a mantener el nivel de cumplimiento

**ELABORÓ**

Mtro. Francisco Javier Ruiz Chávez

Nombre Firma Cargo



Vc. Bo.

Evangelina Perez Zaragoza

Nombre Firma Cargo





**PbRM-08b FICHA TÉCNICA DE SEGUIMIENTO DE INDICADORES ESTRATÉGICOS O DE GESTIÓN 2021**

**PILAR DE DESARROLLO/EJE TRANSVERSAL:** PILAR 1 SOCIAL: MUNICIPIO SOCIALMENTE RESPONSABLE, SOLIDARIO E INCLUYENTE

**TEMA DE DESARROLLO:** Desarrollo humano incluyente, sin discriminación y libre de violencia

**PROGRAMA PRESUPUESTARIO:** 02060806 Oportunidades para los jóvenes

**PROYECTO:** 20608060102 Bienestar y orientación juvenil

**OBJETIVO DEL PROGRAMA PRESUPUESTARIO:** Contiene acciones que se orientan a brindar más y mejores oportunidades a los jóvenes que les permitan alcanzar su desarrollo físico – mental adecuado, que les permita incorporarse a la sociedad de manera productiva

**DEPENDENCIA GENERAL:** F00 ÁREA DE GESTIÓN SOCIAL

**DEPENDENCIA AUXILIAR:** 308 SUBDIRECCION PSICOLOGIA

**ESTRUCTURA DEL INDICADOR**

**NOMBRE DEL INDICADOR:** Porcentaje de **Porcentaje de actividades enfocadas a la prevención de adicciones realizadas**

**FÓRMULA DE CÁLCULO:** (ACTIVIDADES ENFOCADAS A LA PREVENCIÓN DE ADICCIONES REALIZADAS / ACTIVIDADES ENFOCADAS A LA PREVENCIÓN DE ADICCIONES PROGRAMADAS) \* 100

**INTERPRETACIÓN:** Expresa el porcentaje de Porcentaje de actividades enfocadas a la prevención de adicciones realizadas

**DIMENSIÓN QUE ATIENDE:** Eficacia **FRECUENCIA DE MEDICIÓN:** 0

**FACTOR DE COMPARACIÓN:** 100 **TIPO DE INDICADOR:** GESTIÓN

**DESCRIPCIÓN DEL FACTOR DE COMPARACIÓN:** Se comparan los resultados alcanzados respecto al ejercicio anterior ,antecedentes de registros administrativos de la unidad de trabajo y fuentes oficiales.

**CALENDARIZACIÓN CUARTO TRIMESTRE**

VARIABLES DEL INDICADOR	UNIDAD DE MEDIDA	TIPO DE OPERACIÓN	META ANUAL	AVANCE TRIMESTRAL				AVANCE ACUMULADO			
				PROGR.	%	ALCANZADO	%	PROG.	%	ALCANZADO	%
ACTIVIDADES ENFOCADAS A LA PREVENCIÓN DE ADICCIONES REALIZADAS	No Aplica	Sumable	0	0	No Programado	0	No Programado	0	No Programado	0	No Programado
ACTIVIDADES ENFOCADAS A LA PREVENCIÓN DE ADICCIONES PROGRAMADAS	No Aplica	Sumable	0	0	No Programado	0	No Programado	0	No Programado	0	No Programado
<b>RESULTADO ESPERADO:</b>			0	0	No Programado	0	No Programado	0	No Programado	0	No Programado

**COMPORTAMIENTO DEL INDICADOR**

**DESCRIPCIÓN DE LA META ANUAL:** Expresa el porcentaje de

META ANUAL	AVANCE TRIMESTRAL				AVANCE ACUMULADO			
	PROG.	ALCANZADO	EF%	SEMÁFORO	PROG.	ALCANZADO	EF%	SEMÁFORO
0	0	0	No Programado	SEMÁFORO	0	0	No Programado	SEMÁFORO

**DESCRIPCIÓN DE RESULTADOS Y JUSTIFICACIÓN EN CASO DE VARIACIÓN SUPERIOR A +- 10 POR CIENTO RESPECTO A LO PROGRAMADO**

D Los resultados están en función de la meta programada

**EVALUACIÓN DEL INDICADOR**

El indicador obtuvo un resultado positivo, por lo que se exhorta a mantener el nivel de cumplimiento

**ELABORÓ**

Mtro. Francisco Javier Ruiz Chávez

Nombre Firma Cargo



**Av. Bo.**

Evangelina Perez Zaragoza  
Nombre Firma Cargo



**PbRM-08b FICHA TÉCNICA DE SEGUIMIENTO DE INDICADORES ESTRATÉGICOS O DE GESTIÓN 2021**

**PILAR DE DESARROLLO/EJE TRANSVERSAL:** PILAR 1 SOCIAL: MUNICIPIO SOCIALMENTE RESPONSABLE, SOLIDARIO E INCLUYENTE

**TEMA DE DESARROLLO:** Desarrollo humano incluyente, sin discriminación y libre de violencia

**PROGRAMA PRESUPUESTARIO:** 02060806 Oportunidades para los jóvenes

**PROYECTO:** 20608060102 Bienestar y orientación juvenil

**OBJETIVO DEL PROGRAMA PRESUPUESTARIO:** Contiene acciones que se orientan a brindar más y mejores oportunidades a los jóvenes que les permitan alcanzar su desarrollo físico - mental adecuado, que les permita incorporarse a la sociedad de manera productiva

**DEPENDENCIA GENERAL:** F00 ÁREA DE GESTIÓN SOCIAL

**DEPENDENCIA AUXILIAR:** 308 SUBDIRECCION PSICOLOGIA

**ESTRUCTURA DEL INDICADOR**

**NOMBRE DEL INDICADOR:** Porcentaje de **Porcentaje de concursos para los jóvenes realizados.**

**FÓRMULA DE CÁLCULO:** (CONCURSOS PARA LOS JÓVENES REALIZADOS / CONCURSOS PARA LOS JÓVENES PROGRAMADOS) \* 100

**INTERPRETACIÓN:** Expresa el porcentaje de Porcentaje de concursos para los jóvenes realizados.

**DIMENSIÓN QUE ATIENDE:** Eficacia **FRECUENCIA DE MEDICIÓN:** 9

**FACTOR DE COMPARACIÓN:** 100 **TIPO DE INDICADOR:** GESTIÓN

**DESCRIPCIÓN DEL FACTOR DE COMPARACIÓN:** Se comparan los resultados alcanzados respecto al ejercicio anterior, antecedentes de registros administrativos de la unidad de trabajo y fuentes oficiales.

**CALENDARIZACIÓN CUARTO TRIMESTRE**

VARIABLES DEL INDICADOR	UNIDAD DE MEDIDA	TIPO DE OPERACIÓN	META ANUAL	AVANCE TRIMESTRAL				AVANCE ACUMULADO			
				PROGR.	%	ALCANZADO	%	PROG.	%	ALCANZADO	%
A CONCURSOS PARA LOS JÓVENES REALIZADOS	Registros administrativos	Sumable	11	9	81.8%	9	100.0%	11	100.0%	11	100.0%
CONCURSOS PARA LOS JÓVENES PROGRAMADOS	Registros administrativos	Sumable	11	9	81.8%	9	100.0%	11	100.0%	11	100.0%
<b>RESULTADO ESPERADO:</b>			11	9	81.8%	9	100.0%	11	100.0%	11	100.0%

**COMPORTAMIENTO DEL INDICADOR**

**DESCRIPCIÓN DE LA META ANUAL:** Expresa el porcentaje de

META ANUAL	AVANCE TRIMESTRAL				AVANCE ACUMULADO			
	PROG.	ALCANZADO	EF%	SEMÁFORO	PROG.	ALCANZADO	EF%	SEMÁFORO
11	9	9	100.0%	SEMÁFORO	11	11	100.0%	SEMÁFORO

**DESCRIPCIÓN DE RESULTADOS Y JUSTIFICACIÓN EN CASO DE VARIACIÓN SUPERIOR A +- 10 POR CIENTO RESPECTO A LO PROGRAMADO**

D Los resultados estan en funcion de la meta programada

**EVALUACIÓN DEL INDICADOR**

El indicador obtuvo un resultado positivo, por lo que se exhorta a mantener el nivel de cumplimiento

**ELABORÓ**

Mtro. Francisco Javier Ruiz Chávez

Nombre Firma Cargo



Vc. Bo.

Evangelina Perez Zaragoza

Nombre Firma Cargo





**PbRM-08b FICHA TÉCNICA DE SEGUIMIENTO DE INDICADORES ESTRATÉGICOS O DE GESTIÓN 2021**

**PILAR DE DESARROLLO/EJE TRANSVERSAL:** PILAR 1 SOCIAL: MUNICIPIO SOCIALMENTE RESPONSABLE, SOLIDARIO E INCLUYENTE

**TEMA DE DESARROLLO:** Desarrollo humano incluyente, sin discriminación y libre de violencia

**PROGRAMA PRESUPUESTARIO:** 02060806 Oportunidades para los jóvenes

**PROYECTO:** 20608060102 Bienestar y orientación juvenil

**OBJETIVO DEL PROGRAMA PRESUPUESTARIO:** Contiene acciones que se orientan a brindar más y mejores oportunidades a los jóvenes que les permitan alcanzar su desarrollo físico – mental adecuado, que les permita incorporarse a la sociedad de manera productiva

**DEPENDENCIA GENERAL:** F00 ÁREA DE GESTIÓN SOCIAL

**DEPENDENCIA AUXILIAR:** 308 SUBDIRECCIÓN PSICOLOGÍA

**ESTRUCTURA DEL INDICADOR**

**NOMBRE DEL INDICADOR:** Porcentaje de **Porcentaje de apoyos a proyectos de jóvenes emprendedores otorgados.**

**FÓRMULA DE CÁLCULO:** (APOYOS A PROYECTOS DE JÓVENES EMPRENDEDORES OTORGADOS / APOYOS A PROYECTOS DE JÓVENES EMPRENDEDORES PROGRAMADOS) \* 100

**INTERPRETACIÓN:** Expresa el porcentaje de Porcentaje de apoyos a proyectos de jóvenes emprendedores otorgados.

**DIMENSIÓN QUE ATIENDE:** Eficacia **FRECUENCIA DE MEDICIÓN:** 0

**FACTOR DE COMPARACIÓN:** 100 **TIPO DE INDICADOR:** GESTIÓN

**DESCRIPCIÓN DEL FACTOR DE COMPARACIÓN:** Se comparan los resultados alcanzados respecto al ejercicio anterior, antecedentes de registros administrativos de la unidad de trabajo y fuentes oficiales.

**CALENDARIZACIÓN CUARTO TRIMESTRE**

VARIABLES DEL INDICADOR	UNIDAD DE MEDIDA	TIPO DE OPERACIÓN	META ANUAL	AVANCE TRIMESTRAL				AVANCE ACUMULADO			
				PROGR.	%	ALCANZADO	%	PROG.	%	ALCANZADO	%
APOYOS A PROYECTOS DE JÓVENES EMPRENDEDORES OTORGADOS	No Aplica	Sumable	0	0	No Programado	0	No Programado	0	No Programado	0	No Programado
APOYOS A PROYECTOS DE JÓVENES EMPRENDEDORES PROGRAMADOS	No Aplica	Sumable	0	0	No Programado	0	No Programado	0	No Programado	0	No Programado
<b>RESULTADO ESPERADO:</b>			0	0	No Programado	0	No Programado	0	No Programado	0	No Programado

**COMPORTAMIENTO DEL INDICADOR**

**DESCRIPCIÓN DE LA META ANUAL:** Expresa el porcentaje de

META ANUAL	AVANCE TRIMESTRAL				AVANCE ACUMULADO			
	PROG.	ALCANZADO	EF%	SEMÁFORO	PROG.	ALCANZADO	EF%	SEMÁFORO
0	0	0	No Programado	SEMÁFORO	0	0	No Programado	SEMÁFORO

**DESCRIPCIÓN DE RESULTADOS Y JUSTIFICACIÓN EN CASO DE VARIACIÓN SUPERIOR A +- 10 POR CIENTO RESPECTO A LO PROGRAMADO**

D Los resultados están en función de la meta programada

**EVALUACIÓN DEL INDICADOR**

El indicador obtuvo un resultado positivo, por lo que se exhorta a mantener el nivel de cumplimiento

**ELABORÓ**

Mtro. Francisco Javier Ruiz Chávez

Nombre Firma Cargo



Vs. Do.

Evangelina Perez Zaragoza

Nombre Firma Cargo



**PbRM-08b FICHA TÉCNICA DE SEGUIMIENTO DE INDICADORES ESTRATÉGICOS O DE GESTIÓN 2021**

**PILAR DE DESARROLLO/EJE TRANSVERSAL:** PILAR 1 SOCIAL: MUNICIPIO SOCIALMENTE RESPONSABLE, SOLIDARIO E INCLUYENTE

**TEMA DE DESARROLLO:** Desarrollo humano incluyente, sin discriminación y libre de violencia

**PROGRAMA PRESUPUESTARIO:** 02060806 Oportunidades para los jóvenes

**PROYECTO:** 20608060102 Bienestar y orientación juvenil

**OBJETIVO DEL PROGRAMA PRESUPUESTARIO:** Contiene acciones que se orientan a brindar más y mejores oportunidades a los jóvenes que les permitan alcanzar su desarrollo físico – mental adecuado, que les permita incorporarse a la sociedad de manera productiva

**DEPENDENCIA GENERAL:** F00 ÁREA DE GESTIÓN SOCIAL

**DEPENDENCIA AUXILIAR:** 308 SUBDIRECCION PSICOLOGIA

**ESTRUCTURA DEL INDICADOR**

**NOMBRE DEL INDICADOR:** Porcentaje de **Porcentaje de espacios rehabilitados**

**FÓRMULA DE CÁLCULO:** (ESPACIOS REHABILITADOS / ESPACIOS CONCERTADOS) \* 100

**INTERPRETACIÓN:** Expresa el porcentaje de Porcentaje de espacios rehabilitados

**DIMENSIÓN QUE ATIENDE:** Eficacia **FRECUENCIA DE MEDICIÓN:** 0

**FACTOR DE COMPARACIÓN:** 100 **TIPO DE INDICADOR:** GESTIÓN

**DESCRIPCIÓN DEL FACTOR DE COMPARACIÓN:** Se comparan los resultados alcanzados respecto al ejercicio anterior ,antecedentes de registros administrativos de la unidad de trabajo y fuentes oficiales.

**CALENDARIZACIÓN CUARTO TRIMESTRE**

VARIABLES DEL INDICADOR	UNIDAD DE MEDIDA	TIPO DE OPERACIÓN	META ANUAL	AVANCE TRIMESTRAL				AVANCE ACUMULADO			
				PROGR.	%	ALCANZADO	%	PROG.	%	ALCANZADO	%
A ESPACIOS REHABILITADOS	No Aplica	Sumable	0	0	No Programado	0	No Programado	0	No Programado	0	No Programado
ESPACIOS CONCERTADOS	No Aplica	Sumable	0	0	No Programado	0	No Programado	0	No Programado	0	No Programado
<b>RESULTADO ESPERADO:</b>			0	0	No Programado	0	No Programado	0	No Programado	0	No Programado

**COMPORTAMIENTO DEL INDICADOR**

**DESCRIPCIÓN DE LA META ANUAL:** Expresa el porcentaje de

META ANUAL	AVANCE TRIMESTRAL				AVANCE ACUMULADO			
	PROG.	ALCANZADO	EF%	SEMÁFORO	PROG.	ALCANZADO	EF%	SEMÁFORO
0	0	0	No Programado	🚦	0	0	No Programado	🚦

**DESCRIPCIÓN DE RESULTADOS Y JUSTIFICACIÓN EN CASO DE VARIACIÓN SUPERIOR A +- 10 POR CIENTO RESPECTO A LO PROGRAMADO**

D Los resultados estan en funcion de la meta programada

**EVALUACIÓN DEL INDICADOR**

El indicador obtuvo un resultado positivo, por lo que se exhorta a mantener el nivel de cumplimiento

**ELABORÓ**

Mtro. Francisco Javier Ruiz Chávez

Nombre Firma Cargo



**Ver. Bo.**

Evangelina Perez Zaragoza

Nombre Firma Cargo





PbRM-08b FICHA TÉCNICA DE SEGUIMIENTO DE INDICADORES ESTRATÉGICOS O DE GESTIÓN 2021

PILAR DE DESARROLLO/EJE TRANSVERSAL: PILAR 1 SOCIAL: MUNICIPIO SOCIALMENTE RESPONSABLE, SOLIDARIO E INCLUYENTE
TEMA DE DESARROLLO: Desarrollo humano incluyente, sin discriminación y libre de violencia
PROGRAMA PRESUPUESTARIO: 02080806 Oportunidades para los jóvenes
PROYECTO: 20808060102 Bienestar y orientación juvenil
OBJETIVO DEL PROGRAMA PRESUPUESTARIO: Contiene acciones que se orientan a brindar más y mejores oportunidades a los jóvenes que les permitan alcanzar su desarrollo físico - mental adecuado, que les permita incorporarse a la sociedad de manera productiva
DEPENDENCIA GENERAL: F00 ÁREA DE GESTIÓN SOCIAL
DEPENDENCIA AUXILIAR: 308 SUBDIRECCION PSICOLOGIA

ESTRUCTURA DEL INDICADOR

NOMBRE DEL INDICADOR: Porcentaje de Porcentaje de actividades recreativas y deportivas realizadas.
FÓRMULA DE CÁLCULO: (ACTIVIDADES RECREATIVAS Y DEPORTIVAS REALIZADAS / ACTIVIDADES RECREATIVAS Y DEPORTIVAS PROGRAMADAS) \* 100
INTERPRETACIÓN: Expresa el porcentaje de Porcentaje de actividades recreativas y deportivas realizadas.
DIMENSIÓN QUE ATIENDE: Eficacia FRECUENCIA DE MEDICIÓN: 0
FACTOR DE COMPARACIÓN: 100 TIPO DE INDICADOR: GESTIÓN
DESCRIPCIÓN DEL FACTOR DE COMPARACIÓN: Se comparan los resultados alcanzados respecto al ejercicio anterior ,antecedentes de registros administrativos de la unidad de trabajo y fuentes oficiales.

CALENDARIZACIÓN CUARTO TRIMESTRE

Table with columns: VARIABLES DEL INDICADOR, UNIDAD DE MEDIDA, TIPO DE OPERACIÓN, META ANUAL, AVANCE TRIMESTRAL (PROGR., %, ALCANZADO, %), AVANCE ACUMULADO (PROG., %, ALCANZADO, %). Rows include ACTIVIDADES RECREATIVAS Y DEPORTIVAS REALIZADAS and PROGRAMADAS.

COMPORTAMIENTO DEL INDICADOR

DESCRIPCIÓN DE LA META ANUAL: Expresa el porcentaje de

Table with columns: META ANUAL, AVANCE TRIMESTRAL (PROG., ALCANZADO, EF%, SEMÁFORO), AVANCE ACUMULADO (PROG., ALCANZADO, EF%, SEMÁFORO).

DESCRIPCIÓN DE RESULTADOS Y JUSTIFICACIÓN EN CASO DE VARIACIÓN SUPERIOR A +- 10 POR CIENTO RESPECTO A LO PROGRAMADO

D Los resultados estan en funcion de la meta programada

EVALUACIÓN DEL INDICADOR

El indicador obtuvo un resultado positivo, por lo que se exhorta a mantener el nivel de cumplimiento

ELABORÓ

Mtro. Francisco Javier Ruiz Chávez
Nombre Firma Cargo

Handwritten signature of Francisco Javier Ruiz Chávez



Vc. Bc.

Evangelina Perez Zaragoza
Nombre Firma Cargo

Handwritten signature of Evangelina Perez Zaragoza



**PbRM-08b FICHA TÉCNICA DE SEGUIMIENTO DE INDICADORES ESTRATÉGICOS O DE GESTIÓN 2021**

**PILAR DE DESARROLLO/EJE TRANSVERSAL:** PILAR 1 SOCIAL: MUNICIPIO SOCIALMENTE RESPONSABLE, SOLIDARIO E INCLUYENTE

**TEMA DE DESARROLLO:** Desarrollo humano incluyente, sin discriminación y libre de violencia

**PROGRAMA PRESUPUESTARIO:** 02060806 Oportunidades para los jóvenes

**PROYECTO:** 20608060102 Bienestar y orientación juvenil

**OBJETIVO DEL PROGRAMA PRESUPUESTARIO:** Contiene acciones que se orientan a brindar más y mejores oportunidades a los jóvenes que les permitan alcanzar su desarrollo físico – mental adecuado, que les permita incorporarse a la sociedad de manera productiva

**DEPENDENCIA GENERAL:** F00 ÁREA DE GESTIÓN SOCIAL

**DEPENDENCIA AUXILIAR:** 308 SUBDIRECCION PSICOLOGIA

**ESTRUCTURA DEL INDICADOR**

**NOMBRE DEL INDICADOR:** Porcentaje de **Porcentaje de programas de concertación y rehabilitación realizadas**

**FÓRMULA DE CÁLCULO:** (ACCIONES DE CONCERTACIÓN Y REHABILITACIÓN DE LUGARES DE ESPARCIMIENTO Y DEPORTIVOS REALIZADAS / ACCIONES DE CONCERTACIÓN Y REHABILITACIÓN DE LUGARES DE ESPARCIMIENTO Y DEPORTIVOS PROGRAMADAS) \* 100

**INTERPRETACIÓN:** Expresa el porcentaje de Porcentaje de programas de concertación y rehabilitación realizadas

**DIMENSIÓN QUE ATIENDE:** Eficacia FRECUENCIA DE MEDICIÓN: 0

**FACTOR DE COMPARACIÓN:** 100 TIPO DE INDICADOR: GESTIÓN

**DESCRIPCIÓN DEL FACTOR DE COMPARACIÓN:** Se comparan los resultados alcanzados respecto al ejercicio anterior ,antecedentes de registros administrativos de la unidad de trabajo y fuentes oficiales.

**CALENDARIZACIÓN CUARTO TRIMESTRE**

VARIABLES DEL INDICADOR	UNIDAD DE MEDIDA	TIPO DE OPERACIÓN	META ANUAL	AVANCE TRIMESTRAL				AVANCE ACUMULADO			
				PROGR.	%	ALCANZADO	%	PROG.	%	ALCANZADO	%
A ACCIONES DE CONCERTACIÓN Y REHABILITACIÓN DE LUGARES DE	No Aplica	Sumable	0	0	No Programado	0	No Programado	0	No Programado	0	No Programado
ACCIONES DE CONCERTACIÓN Y REHABILITACIÓN DE LUGARES DE	No Aplica	Sumable	0	0	No Programado	0	No Programado	0	No Programado	0	No Programado
<b>RESULTADO ESPERADO:</b>			0	0	No Programado	0	No Programado	0	No Programado	0	No Programado

**COMPORTAMIENTO DEL INDICADOR**

**DESCRIPCIÓN DE LA META ANUAL:** Expresa el porcentaje de

META ANUAL	AVANCE TRIMESTRAL				AVANCE ACUMULADO			
	PROG.	ALCANZADO	EF%	SEMÁFORO	PROG.	ALCANZADO	EF%	SEMÁFORO
0	0	0	No Programado	🚦	0	0	No Programado	🚦

**DESCRIPCIÓN DE RESULTADOS Y JUSTIFICACIÓN EN CASO DE VARIACIÓN SUPERIOR A +- 10 POR CIENTO RESPECTO A LO PROGRAMADO**

D Los resultados estan en funcion de la meta programada

**EVALUACIÓN DEL INDICADOR**

El indicador obtuvo un resultado positivo, por lo que se exhorta a mantener el nivel de cumplimiento

**ELABORÓ**

Mtro. Francisco Javier Ruiz Chávez

Nombre Francisco Javier Ruiz Chávez Firma [Firma] Cargo [Cargo]



Vc. Be.

Evangelina Perez Zaragoza

Nombre Evangelina Perez Zaragoza Firma [Firma] Cargo [Cargo]





**PbRM-09b FICHA TÉCNICA DE SEGUIMIENTO DE INDICADORES ESTRATÉGICOS O DE GESTIÓN 2021**

**PILAR DE DESARROLLO/EJE TRANSVERSAL:** PILAR 1 SOCIAL: MUNICIPIO SOCIALMENTE RESPONSABLE, SOLIDARIO E INCLUYENTE

**TEMA DE DESARROLLO:** Desarrollo humano incluyente, sin discriminación y libre de violencia

**PROGRAMA PRESUPUESTARIO:** 02060906 Oportunidades para los jóvenes

**PROYECTO:** 2060806102 Bienestar y orientación juvenil

**OBJETIVO DEL PROGRAMA PRESUPUESTARIO:** Contiene acciones que se orientan a brindar más y mejores oportunidades a los jóvenes que les permitan alcanzar su desarrollo físico – mental adecuado, que les permita incorporarse a la sociedad de manera productiva

**DEPENDENCIA GENERAL:** F00 ÁREA DE GESTIÓN SOCIAL

**DEPENDENCIA AUXILIAR:** 308 SUBDIRECCION PSICOLOGIA

**ESTRUCTURA DEL INDICADOR**

**NOMBRE DEL INDICADOR:** Porcentaje de **Porcentaje de Jóvenes emprendedores beneficiados con estímulos**

**FÓRMULA DE CÁLCULO:**  $(\text{ESTÍMULOS OTORGADOS} / \text{ESTÍMULOS PROGRAMADOS}) \times 100$

**INTERPRETACIÓN:** Expresa el porcentaje de **Porcentaje de Jóvenes emprendedores beneficiados con estímulos**

**DIMENSIÓN QUE ATIENDE:** Eficacia **FRECUENCIA DE MEDICIÓN:** 0

**FACTOR DE COMPARACIÓN:** 100 **TIPO DE INDICADOR:** GESTIÓN

**DESCRIPCIÓN DEL FACTOR DE COMPARACIÓN:** Se comparan los resultados alcanzados respecto al ejercicio anterior ,antecedentes de registros administrativos de la unidad de trabajo y fuentes oficiales.

**CALENDARIZACIÓN CUARTO TRIMESTRE**

VARIABLES DEL INDICADOR	UNIDAD DE MEDIDA	TIPO DE OPERACIÓN	META ANUAL	AVANCE TRIMESTRAL				AVANCE ACUMULADO			
				PROGR.	%	ALCANZADO	%	PROG.	%	ALCANZADO	%
A ESTÍMULOS OTORGADOS	No Aplica	Sumable	0	0	No Programado	0	No Programado	0	No Programado	0	No Programado
ESTÍMULOS PROGRAMADOS	No Aplica	Sumable	0	0	No Programado	0	No Programado	0	No Programado	0	No Programado
<b>RESULTADO ESPERADO:</b>			0	0	No Programado	0	No Programado	0	No Programado	0	No Programado

**COMPORTAMIENTO DEL INDICADOR**

**DESCRIPCIÓN DE LA META ANUAL:** Expresa el porcentaje de

META ANUAL	AVANCE TRIMESTRAL				AVANCE ACUMULADO			
	PROG.	ALCANZADO	EF%	SEMÁFORO	PROG.	ALCANZADO	EF%	SEMÁFORO
0	0	0	No Programado	SEMÁFORO	0	0	No Programado	SEMÁFORO

**DESCRIPCIÓN DE RESULTADOS Y JUSTIFICACIÓN EN CASO DE VARIACIÓN SUPERIOR A +- 10 POR CIENTO RESPECTO A LO PROGRAMADO**

D Los resultados estan en funcion de la meta programada

**EVALUACIÓN DEL INDICADOR**

El indicador obtuvo un resultado positivo, por lo que se exhorta a mantener el nivel de cumplimiento

**ELABORÓ**

Mtro. Francisco Javier Ruiz Chávez

Nombre Firma Cargo

*[Handwritten signature]*



Vo. Bo.

Evangelina Perez Zaragoza

Nombre Firma Cargo

*[Handwritten signature]*



**PdRM-08b FICHA TÉCNICA DE SEGUIMIENTO DE INDICADORES ESTRATÉGICOS O DE GESTIÓN 2021**

**PILAR DE DESARROLLO/EJE TRANSVERSAL:** PILAR 1 SOCIAL: MUNICIPIO SOCIALMENTE RESPONSABLE, SOLIDARIO E INCLUYENTE

**TEMA DE DESARROLLO:** Desarrollo humano incluyente, sin discriminación y libre de violencia

**PROGRAMA PRESUPUESTARIO:** 02060806 Oportunidades para los jóvenes

**PROYECTO:** 2060806102 Bienestar y orientación juvenil

**OBJETIVO DEL PROGRAMA PRESUPUESTARIO:** Contiene acciones que se orientan a brindar más y mejores oportunidades a los jóvenes que les permitan alcanzar su desarrollo físico - mental adecuado, que les permita incorporarse a la sociedad de manera productiva

**DEPENDENCIA GENERAL:** F00 ÁREA DE GESTIÓN SOCIAL

**DEPENDENCIA AUXILIAR:** 308 SUBDIRECCION PSICOLOGIA

**ESTRUCTURA DEL INDICADOR**

**NOMBRE DEL INDICADOR:** Porcentaje de **Porcentaje en la dictaminación técnica de proyectos**

**FÓRMULA DE CÁLCULO:**  $(\text{PROYECTOS DICTAMINADOS} / \text{PROYECTOS RECIBIDOS}) \times 100$

**INTERPRETACIÓN:** Expresa el porcentaje de Porcentaje en la dictaminación técnica de proyectos

**DIMENSIÓN QUE ATIENDE:** Eficacia **FRECUENCIA DE MEDICIÓN:** 0

**FACTOR DE COMPARACIÓN:** 100 **TIPO DE INDICADOR:** GESTIÓN

**DESCRIPCIÓN DEL FACTOR DE COMPARACIÓN:** Se comparan los resultados alcanzados respecto al ejercicio anterior ,antecedentes de registros administrativos de la unidad de trabajo y fuentes oficiales.

**CALENDARIZACIÓN CUARTO TRIMESTRE**

VARIABLES DEL INDICADOR	UNIDAD DE MEDIDA	TIPO DE OPERACIÓN	META ANUAL	AVANCE TRIMESTRAL				AVANCE ACUMULADO			
				PROGR.	%	ALCANZADO	%	PROG.	%	ALCANZADO	%
PROYECTOS DICTAMINADOS	No Aplica	Sumable	0	0	No Programado	0	No Programado	0	No Programado	0	No Programado
PROYECTOS RECIBIDOS	No Aplica	Sumable	0	0	No Programado	0	No Programado	0	No Programado	0	No Programado
<b>RESULTADO ESPERADO:</b>			0	0	No Programado	0	No Programado	0	No Programado	0	No Programado

**COMPORTAMIENTO DEL INDICADOR**

**DESCRIPCIÓN DE LA META ANUAL:** Expresa el porcentaje de

META ANUAL	AVANCE TRIMESTRAL				AVANCE ACUMULADO			
	PROG.	ALCANZADO	EF%	SEMÁFORO	PROG.	ALCANZADO	EF%	SEMÁFORO
0	0	0	No Programado	SEMÁFORO	0	0	No Programado	SEMÁFORO

**DESCRIPCIÓN DE RESULTADOS Y JUSTIFICACIÓN EN CASO DE VARIACIÓN SUPERIOR A + 10 POR CIENTO RESPECTO A LO PROGRAMADO**

D Los resultados estan en funcion de la meta programada

**EVALUACIÓN DEL INDICADOR**

El indicador obtuvo un resultado positivo, por lo que se exhorta a mantener el nivel de cumplimiento

**ELABORÓ**

Mtro. Francisco Javier Ruiz Chávez

Nombre Firma Cargo



**Vo.Bo.**

Evangelina Perez Zaragoza

Nombre Firma Cargo





**PbRM-08b FICHA TÉCNICA DE SEGUIMIENTO DE INDICADORES ESTRATÉGICOS O DE GESTIÓN 2021**

**PILAR DE DESARROLLO/EJE TRANSVERSAL:** PILAR 1 SOCIAL: MUNICIPIO SOCIALMENTE RESPONSABLE, SOLIDARIO E INCLUYENTE  
**TEMA DE DESARROLLO:** Desarrollo humano incluyente, sin discriminación y libre de violencia  
**PROGRAMA PRESUPUESTARIO:** 02060806 Oportunidades para los jóvenes  
**PROYECTO:** 2060806102 Bienestar y orientación juvenil  
**OBJETIVO DEL PROGRAMA PRESUPUESTARIO:** Contiene acciones que se orientan a brindar más y mejores oportunidades a los jóvenes que les permitan alcanzar su desarrollo físico – mental adecuado, que les permita incorporarse a la sociedad de manera productiva  
**DEPENDENCIA GENERAL:** F00 ÁREA DE GESTIÓN SOCIAL  
**DEPENDENCIA AUXILIAR:** 308 SUBDIRECCION PSICOLOGIA

**ESTRUCTURA DEL INDICADOR**

**NOMBRE DEL INDICADOR:** Porcentaje de **Porcentaje de estímulos gestionados que fueron entregados.**  
**FÓRMULA DE CÁLCULO:** (ESTÍMULOS OTORGADOS / ESTÍMULOS GESTIONADOS) \* 100  
**INTERPRETACIÓN:** Expresa el porcentaje de Porcentaje de estímulos gestionados que fueron entregados.  
**DIMENSIÓN QUE ATIENDE:** Eficacia **FRECUENCIA DE MEDICIÓN:** 0  
**FACTOR DE COMPARACIÓN:** 100 **TIPO DE INDICADOR:** GESTIÓN  
**DESCRIPCIÓN DEL FACTOR DE COMPARACIÓN:** Se comparan los resultados alcanzados respecto al ejercicio anterior, antecedentes de registros administrativos de la unidad de trabajo y fuentes oficiales.

**CALENDARIZACIÓN CUARTO TRIMESTRE**

VARIABLES DEL INDICADOR	UNIDAD DE MEDIDA	TIPO DE OPERACIÓN	META ANUAL	AVANCE TRIMESTRAL				AVANCE ACUMULADO			
				PROG.	%	ALCANZADO	%	PROG.	%	ALCANZADO	%
ESTÍMULOS OTORGADOS	No Aplica	Sumable	0	0	No Programado	0	No Programado	0	No Programado	0	No Programado
ESTÍMULOS GESTIONADOS	No Aplica	Sumable	0	0	No Programado	0	No Programado	0	No Programado	0	No Programado
<b>RESULTADO ESPERADO:</b>			0	0	No Programado	0	No Programado	0	No Programado	0	No Programado

**COMPORTAMIENTO DEL INDICADOR**

**DESCRIPCIÓN DE LA META ANUAL:** Expresa el porcentaje de

META ANUAL	AVANCE TRIMESTRAL				AVANCE ACUMULADO			
	PROG.	ALCANZADO	EF%	SEMÁFORO	PROG.	ALCANZADO	EF%	SEMÁFORO
0	0	0	No Programado	SEMÁFORO	0	0	No Programado	SEMÁFORO

**DESCRIPCIÓN DE RESULTADOS Y JUSTIFICACIÓN EN CASO DE VARIACIÓN SUPERIOR A + 10 POR CIENTO RESPECTO A LO PROGRAMADO**

D Los resultados están en función de la meta programada

**EVALUACIÓN DEL INDICADOR**

El indicador obtuvo un resultado positivo, por lo que se exhorta a mantener el nivel de cumplimiento

**ELABORÓ**

Mtro. Francisco Javier Ruiz Chávez

Nombre Firma Cargo

*[Handwritten signature of Francisco Javier Ruiz Chávez]*



**Vc. Bo.**

Evangelina Perez Zaragoza

Nombre Firma Cargo

*[Handwritten signature of Evangelina Perez Zaragoza]*



PbRM-08b FICHA TÉCNICA DE SEGUIMIENTO DE INDICADORES ESTRATÉGICOS O DE GESTIÓN 2021

PILAR DE DESARROLLO/EJE TRANSVERSAL: PILAR 1 SOCIAL: MUNICIPIO SOCIALMENTE RESPONSABLE, SOLIDARIO E INCLUYENTE
TEMA DE DESARROLLO: Desarrollo humano incluyente, sin discriminación y libre de violencia
PROGRAMA PRESUPUESTARIO: 02060806 Oportunidades para los jóvenes
PROYECTO: 2060806102 Bienestar y orientación juvenil
OBJETIVO DEL PROGRAMA PRESUPUESTARIO: Contiene acciones que se orientan a brindar más y mejores oportunidades a los jóvenes que les permitan alcanzar su desarrollo físico - mental adecuado, que les permita incorporarse a la sociedad de manera productiva
DEPENDENCIA GENERAL: F00 ÁREA DE GESTIÓN SOCIAL
DEPENDENCIA AUXILIAR: 308 SUBDIRECCION PSICOLOGIA

ESTRUCTURA DEL INDICADOR

NOMBRE DEL INDICADOR: Porcentaje de Porcentaje de las convocatorias emitidas
FÓRMULA DE CÁLCULO: (CONVOCATORIAS PUBLICADAS / CONVOCATORIAS PROGRAMADAS) \* 100
INTERPRETACIÓN: Expresa el porcentaje de Porcentaje de las convocatorias emitidas
DIMENSIÓN QUE ATIENDE: Eficacia FRECUENCIA DE MEDICIÓN: 0
FACTOR DE COMPARACIÓN: 100 TIPO DE INDICADOR: GESTIÓN
DESCRIPCIÓN DEL FACTOR DE COMPARACIÓN: Se comparan los resultados alcanzados respecto al ejercicio anterior ,antecedentes de registros administrativos de la unidad de trabajo y fuentes oficiales.

CALENDARIZACIÓN CUARTO TRIMESTRE

Table with 12 columns: VARIABLES DEL INDICADOR, UNIDAD DE MEDIDA, TIPO DE OPERACIÓN, META ANUAL, and two columns for AVANCE TRIMESTRAL and AVANCE ACUMULADO (each with sub-columns for PROGR., %, ALCANZADO, %).

COMPORTAMIENTO DEL INDICADOR

DESCRIPCIÓN DE LA META ANUAL: Expresa el porcentaje de

Summary table for META ANUAL with columns: META ANUAL, PROG., ALCANZADO, EF%, SEMÁFORO, and corresponding values for AVANCE TRIMESTRAL and AVANCE ACUMULADO.

DESCRIPCIÓN DE RESULTADOS Y JUSTIFICACIÓN EN CASO DE VARIACIÓN SUPERIOR A +- 10 POR CIENTO RESPECTO A LO PROGRAMADO

Los resultados estan en funcion de la meta programada

EVALUACIÓN DEL INDICADOR

El indicador obtuvo un resultado positivo, por lo que se exhorta a mantener el nivel de cumplimiento

ELABORÓ

Mtro. Francisco Javier Ruiz Chávez
Nombre Firma Cargo

Handwritten signature of Francisco Javier Ruiz Chávez



Vs. Bo.

Evangelina Perez Zaragoza
Nombre Firma Cargo

Handwritten signature of Evangelina Perez Zaragoza





**PbRM-08b FICHA TÉCNICA DE SEGUIMIENTO DE INDICADORES ESTRATÉGICOS O DE GESTIÓN 2021**

**PILAR DE DESARROLLO/EJE TRANSVERSAL:** PILAR 1 SOCIAL: MUNICIPIO SOCIALMENTE RESPONSABLE, SOLIDARIO E INCLUYENTE

**TEMA DE DESARROLLO:** Desarrollo humano incluyente, sin discriminación y libre de violencia

**PROGRAMA PRESUPUESTARIO:** 02060806 Oportunidades para los jóvenes

**PROYECTO:** 20608060102 Bienestar y orientación juvenil

**OBJETIVO DEL PROGRAMA PRESUPUESTARIO:** Contiene acciones que se orientan a brindar más y mejores oportunidades a los jóvenes que les permitan alcanzar su desarrollo físico – mental adecuado, que les permita incorporarse a la sociedad de manera productiva

**DEPENDENCIA GENERAL:** F00 ÁREA DE GESTIÓN SOCIAL

**DEPENDENCIA AUXILIAR:** 308 SUBDIRECCION PSICOLOGIA

**ESTRUCTURA DEL INDICADOR**

**NOMBRE DEL INDICADOR:** Porcentaje de **Porcentaje de cumplimiento en la emisión de convocatorias para becas.**

**FÓRMULA DE CÁLCULO:** (CONVOCATORIAS PUBLICADAS / CONVOCATORIAS PROGRAMADAS) \* 100

**INTERPRETACIÓN:** Expresa el porcentaje de Porcentaje de cumplimiento en la emisión de convocatorias para becas.

**DIMENSIÓN QUE ATIENDE:** Eficacia **FRECUENCIA DE MEDICIÓN:** 0

**FACTOR DE COMPARACIÓN:** 100 **TIPO DE INDICADOR:** GESTIÓN

**DESCRIPCIÓN DEL FACTOR DE COMPARACIÓN:** Se comparan los resultados alcanzados respecto al ejercicio anterior, antecedentes de registros administrativos de la unidad de trabajo y fuentes oficiales.

**CALENDARIZACIÓN CUARTO TRIMESTRE**

VARIABLES DEL INDICADOR	UNIDAD DE MEDIDA	TIPO DE OPERACIÓN	META ANUAL	AVANCE TRIMESTRAL				AVANCE ACUMULADO			
				PROGR.	%	ALCANZADO	%	PROG.	%	ALCANZADO	%
A CONVOCATORIAS PUBLICADAS	No Aplica	Sumable	0	0	No Programado	0	No Programado	0	No Programado	0	No Programado
CONVOCATORIAS PROGRAMADAS	No Aplica	Sumable	0	0	No Programado	0	No Programado	0	No Programado	0	No Programado
<b>RESULTADO ESPERADO:</b>			0	0	No Programado	0	No Programado	0	No Programado	0	No Programado

**COMPORTAMIENTO DEL INDICADOR**

**DESCRIPCIÓN DE LA META ANUAL:** Expresa el porcentaje de

META ANUAL	AVANCE TRIMESTRAL				AVANCE ACUMULADO			
	PROG.	ALCANZADO	EF%	SEMÁFORO	PROG.	ALCANZADO	EF%	SEMÁFORO
0	0	0	No Programado	🟡	0	0	No Programado	🟡

**DESCRIPCIÓN DE RESULTADOS Y JUSTIFICACIÓN EN CASO DE VARIACIÓN SUPERIOR A +/- 10 POR CIENTO RESPECTO A LO PROGRAMADO**

D Los resultados están en función de la meta programada

**EVALUACIÓN DEL INDICADOR**

El indicador obtuvo un resultado positivo, por lo que se exhorta a mantener el nivel de cumplimiento

**ELABORÓ**

Mtro. Francisco Javier Ruiz Chávez

Nombre Firma Cargo



No. Bo.

Evangelina Perez Zaragoza

Nombre Firma Cargo



**PbRM-08b FICHA TÉCNICA DE SEGUIMIENTO DE INDICADORES ESTRATÉGICOS O DE GESTIÓN 2021**

**PILAR DE DESARROLLO/EJE TRANSVERSAL:** PILAR 1 SOCIAL: MUNICIPIO SOCIALMENTE RESPONSABLE, SOLIDARIO E INCLUYENTE

**TEMA DE DESARROLLO:** Desarrollo humano incluyente, sin discriminación y libre de violencia

**PROGRAMA PRESUPUESTARIO:** 02060806 Oportunidades para los jóvenes

**PROYECTO:** 2060806102 Bienestar y orientación juvenil

**OBJETIVO DEL PROGRAMA PRESUPUESTARIO:** Contiene acciones que se orientan a brindar más y mejores oportunidades a los jóvenes que les permitan alcanzar su desarrollo físico - mental adecuado, que les permita incorporarse a la sociedad de manera productiva

**DEPENDENCIA GENERAL:** F00 ÁREA DE GESTIÓN SOCIAL

**DEPENDENCIA AUXILIAR:** 308 SUBDIRECCION PSICOLOGIA

**ESTRUCTURA DEL INDICADOR**

**NOMBRE DEL INDICADOR:** Porcentaje de **Porcentaje en la dictaminación de proyectos**

**FÓRMULA DE CÁLCULO:** (PROYECTOS DICTAMINADOS / PROYECTOS RECIBIDOS) \* 100

**INTERPRETACIÓN:** Expresa el porcentaje de Porcentaje en la dictaminación de proyectos

**DIMENSIÓN QUE ATIENDE:** Eficacia **FRECUENCIA DE MEDICIÓN:** 0

**FACTOR DE COMPARACIÓN:** 100 **TIPO DE INDICADOR:** GESTIÓN

**DESCRIPCIÓN DEL FACTOR DE COMPARACIÓN:** Se comparan los resultados alcanzados respecto al ejercicio anterior, antecedentes de registros administrativos de la unidad de trabajo y fuentes oficiales.

**CALENDARIZACIÓN CUARTO TRIMESTRE**

VARIABLES DEL INDICADOR	UNIDAD DE MEDIDA	TIPO DE OPERACIÓN	META ANUAL	AVANCE TRIMESTRAL				AVANCE ACUMULADO			
				PROGR.	%	ALCANZADO	%	PROGR.	%	ALCANZADO	%
A PROYECTOS DICTAMINADOS	No Aplica	Sumable	0	0	No Programado	0	No Programado	0	No Programado	0	No Programado
PROYECTOS RECIBIDOS	No Aplica	Sumable	0	0	No Programado	0	No Programado	0	No Programado	0	No Programado
<b>RESULTADO ESPERADO:</b>			0	0	No Programado	0	No Programado	0	No Programado	0	No Programado

**COMPORTAMIENTO DEL INDICADOR**

**DESCRIPCIÓN DE LA META ANUAL:** Expresa el porcentaje de

META ANUAL	AVANCE TRIMESTRAL				AVANCE ACUMULADO			
	PROG.	ALCANZADO	EF%	SEMÁFORO	PROG.	ALCANZADO	EF%	SEMÁFORO
0	0	0	No Programado	SEMÁFORO	0	0	No Programado	SEMÁFORO

**DESCRIPCIÓN DE RESULTADOS Y JUSTIFICACIÓN EN CASO DE VARIACIÓN SUPERIOR A +- 10 POR CIENTO RESPECTO A LO PROGRAMADO**

D Los resultados están en función de la meta programada

**EVALUACIÓN DEL INDICADOR**

El indicador obtuvo un resultado positivo, por lo que se exhorta a mantener el nivel de cumplimiento

**ELABORÓ**

Mtro. Francisco Javier Ruiz Chávez

Nombre Firma Cargo



No. Bp.

Evangelina Perez Zaragoza

Nombre Firma Cargo





**PdRM-08b FICHA TÉCNICA DE SEGUIMIENTO DE INDICADORES ESTRATÉGICOS O DE GESTIÓN 2021**

**PILAR DE DESARROLLO/EJE TRANSVERSAL:** PILAR 1 SOCIAL: MUNICIPIO SOCIALMENTE RESPONSABLE, SOLIDARIO E INCLUYENTE

**TEMA DE DESARROLLO:** Desarrollo humano incluyente, sin discriminación y libre de violencia

**PROGRAMA PRESUPUESTARIO:** 02060806 Oportunidades para los jóvenes

**PROYECTO:** 2060806102 Bienestar y orientación juvenil

**OBJETIVO DEL PROGRAMA PRESUPUESTARIO:** Contiene acciones que se orientan a brindar más y mejores oportunidades a los jóvenes que les permitan alcanzar su desarrollo físico - mental adecuado, que les permita incorporarse a la sociedad de manera productiva

**DEPENDENCIA GENERAL:** F00 ÁREA DE GESTIÓN SOCIAL

**DEPENDENCIA AUXILIAR:** 308 SUBDIRECCION PSICOLOGIA

**ESTRUCTURA DEL INDICADOR**

**NOMBRE DEL INDICADOR:** Porcentaje de **Porcentaje de actividades para la orientación vocacional realizadas**

**FÓRMULA DE CÁLCULO:** (ACTIVIDADES DE ORIENTACIÓN VOCACIONAL REALIZADAS / ACTIVIDADES DE ORIENTACIÓN VOCACIONAL PROGRAMADAS) \* 100

**INTERPRETACIÓN:** Expresa el porcentaje de Porcentaje de actividades para la orientación vocacional realizadas

**DIMENSIÓN QUE ATIENDE:** Eficacia FRECUENCIA DE MEDICIÓN: 37

**FACTOR DE COMPARACIÓN:** 100 TIPO DE INDICADOR: GESTIÓN

**DESCRIPCIÓN DEL FACTOR DE COMPARACIÓN:** Se comparan los resultados alcanzados respecto al ejercicio anterior, antecedentes de registros administrativos de la unidad de trabajo y fuentes oficiales.

**CALENDARIZACIÓN CUARTO TRIMESTRE**

VARIABLES DEL INDICADOR	UNIDAD DE MEDIDA	TIPO DE OPERACIÓN	META ANUAL	AVANCE TRIMESTRAL				AVANCE ACUMULADO			
				PROGR.	%	ALCANZADO	%	PROG.	%	ALCANZADO	%
ACTIVIDADES DE ORIENTACIÓN VOCACIONAL REALIZADAS	Registros administrativos	Sumable	118	37	31.4%	37	100.0%	118	100.0%	118	100.0%
ACTIVIDADES DE ORIENTACIÓN VOCACIONAL PROGRAMADAS	Registros administrativos	Sumable	118	37	31.4%	37	100.0%	118	100.0%	118	100.0%
<b>RESULTADO ESPERADO:</b>			118	37	31.4%	37	100.0%	118	100.0%	118	100.0%

**COMPORTAMIENTO DEL INDICADOR**

**DESCRIPCIÓN DE LA META ANUAL:** Expresa el porcentaje de

META ANUAL	AVANCE TRIMESTRAL				AVANCE ACUMULADO			
	PROG.	ALCANZADO	EF%	SEMÁFORO	PROG.	ALCANZADO	EF%	SEMÁFORO
118	37	37	100.0%	SEMAFORO VERDE	118	118	100.0%	SEMAFORO VERDE

**DESCRIPCIÓN DE RESULTADOS Y JUSTIFICACIÓN EN CASO DE VARIACIÓN SUPERIOR A +- 10 POR CIENTO RESPECTO A LO PROGRAMADO**

D Los resultados estan en funcion de la meta programada

**EVALIACIÓN DEL INDICADOR**

El indicador obtuvo un resultado positivo, por lo que se exhorta a mantener el nivel de cumplimiento

**ELABORÓ**

Mtro. Francisco Javier Ruiz Chávez

Nombre Firma Cargo



Vo.Bo.

Evangelina Perez Zaragoza

Nombre Firma Cargo



PbRM-08b FICHA TÉCNICA DE SEGUIMIENTO DE INDICADORES ESTRATÉGICOS O DE GESTIÓN 2021

PILAR DE DESARROLLO/EJE TRANSVERSAL: PILAR 1 SOCIAL: MUNICIPIO SOCIALMENTE RESPONSABLE, SOLIDARIO E INCLUYENTE
TEMA DE DESARROLLO: Desarrollo humano incluyente, sin discriminación y libre de violencia
PROGRAMA PRESUPUESTARIO: 02060806 Oportunidades para los jóvenes
PROYECTO: 20608060102 Bienestar y orientación juvenil
OBJETIVO DEL PROGRAMA PRESUPUESTARIO: Contiene acciones que se orientan a brindar más y mejores oportunidades a los jóvenes que les permitan alcanzar su desarrollo físico - mental adecuado, que les permita incorporarse a la sociedad de manera productiva
DEPENDENCIA GENERAL: F00 ÁREA DE GESTIÓN SOCIAL
DEPENDENCIA AUXILIAR: 308 SUBDIRECCION PSICOLOGIA

ESTRUCTURA DEL INDICADOR

NOMBRE DEL INDICADOR: Porcentaje de Porcentaje en la realización de concursos
FÓRMULA DE CÁLCULO: (CONCURSOS REALIZADOS / CONCURSOS PROGRAMADOS) \* 100
INTERPRETACIÓN: Expresa el porcentaje de Porcentaje en la realización de concursos
DIMENSIÓN QUE ATIENDE: Eficacia FRECUENCIA DE MEDICIÓN: 0
FACTOR DE COMPARACIÓN: 100 TIPO DE INDICADOR: GESTIÓN
DESCRIPCIÓN DEL FACTOR DE COMPARACIÓN: Se comparan los resultados alcanzados respecto al ejercicio anterior ,antecedentes de registros administrativos de la unidad de trabajo y fuentes oficiales.

CALENDARIZACIÓN CUARTO TRIMESTRE

Table with columns: VARIABLES DEL INDICADOR, UNIDAD DE MEDIDA, TIPO DE OPERACIÓN, META ANUAL, AVANCE TRIMESTRAL (PROG., %, ALCANZADO, %), AVANCE ACUMULADO (PROG., %, ALCANZADO, %). Rows include CONCURSOS REALIZADOS, CONCURSOS PROGRAMADOS, and RESULTADO ESPERADO.

COMPORTAMIENTO DEL INDICADOR

DESCRIPCIÓN DE LA META ANUAL: Expresa el porcentaje de

Table with columns: META ANUAL, AVANCE TRIMESTRAL (PROG., ALCANZADO, EF%, SEMÁFORO), AVANCE ACUMULADO (PROG., ALCANZADO, EF%, SEMÁFORO).

DESCRIPCIÓN DE RESULTADOS Y JUSTIFICACIÓN EN CASO DE VARIACIÓN SUPERIOR A +- 10 POR CIENTO RESPECTO A LO PROGRAMADO

D Los resultados estan en funcion de la meta programada

EVALUACIÓN DEL INDICADOR

El indicador obtuvo un resultado positivo, por lo que se exhorta a mantener el nivel de cumplimiento

ELABORÓ

Mtro. Francisco Javier Ruiz Chávez
Nombre Firma Cargo

Handwritten signature of Francisco Javier Ruiz Chávez



Firma

Evangelina Perez Zaragoza
Nombre Firma Cargo

Handwritten signature of Evangelina Perez Zaragoza





**PbRM-08b FICHA TÉCNICA DE SEGUIMIENTO DE INDICADORES ESTRATÉGICOS O DE GESTIÓN 2021**

**PILAR DE DESARROLLO/EJE TRANSVERSAL:** PILAR 1 SOCIAL: MUNICIPIO SOCIALMENTE RESPONSABLE, SOLIDARIO E INCLUYENTE

**TEMA DE DESARROLLO:** Desarrollo humano incluyente, sin discriminación y libre de violencia

**PROGRAMA PRESUPUESTARIO:** 02060806 Oportunidades para los jóvenes

**PROYECTO:** 2060806102 Bienestar y orientación juvenil

**OBJETIVO DEL PROGRAMA PRESUPUESTARIO:** Contiene acciones que se orientan a brindar más y mejores oportunidades a los jóvenes que les permitan alcanzar su desarrollo físico - mental adecuado, que les permita incorporarse a la sociedad de manera productiva

**DEPENDENCIA GENERAL:** F00 ÁREA DE GESTIÓN SOCIAL

**DEPENDENCIA AUXILIAR:** 308 SUBDIRECCION PSICOLOGIA

**ESTRUCTURA DEL INDICADOR**

**NOMBRE DEL INDICADOR:** Porcentaje de **Porcentaje del total de recursos otorgados mediante estímulos.**

**FÓRMULA DE CÁLCULO:**  $(\text{MONTO TOTAL DE RECURSOS OTORGADOS} / \text{TOTAL DE RECURSOS PROGRAMADOS}) * 100$

**INTERPRETACIÓN:** Expresa el porcentaje de Porcentaje del total de recursos otorgados mediante estímulos.

**DIMENSIÓN QUE ATIENDE:** Eficacia **FRECUENCIA DE MEDICIÓN:** 0

**FACTOR DE COMPARACIÓN:** 100 **TIPO DE INDICADOR:** GESTIÓN

**DESCRIPCIÓN DEL FACTOR DE COMPARACIÓN:** Se comparan los resultados alcanzados respecto al ejercicio anterior ,antecedentes de registros administrativos de la unidad de trabajo y fuentes oficiales.

**CALENDARIZACIÓN CUARTO TRIMESTRE**

VARIABLES DEL INDICADOR	UNIDAD DE MEDIDA	TIPO DE OPERACIÓN	META ANUAL	AVANCE TRIMESTRAL			AVANCE ACUMULADO				
				PROG.	%	ALCANZADO	%	PROG.	%	ALCANZADO	%
MONTO TOTAL DE RECURSOS OTORGADOS	No Aplica	Sumable	0	0	No Programado	0	No Programado	0	No Programado	0	No Programado
TOTAL DE RECURSOS PROGRAMADOS	No Aplica	Sumable	0	0	No Programado	0	No Programado	0	No Programado	0	No Programado
<b>RESULTADO ESPERADO:</b>			0	0	No Programado	0	No Programado	0	No Programado	0	No Programado

**COMPORTAMIENTO DEL INDICADOR**

**DESCRIPCIÓN DE LA META ANUAL:** Expresa el porcentaje de

META ANUAL	AVANCE TRIMESTRAL				AVANCE ACUMULADO			
	PROG.	ALCANZADO	EF%	SEMÁFORO	PROG.	ALCANZADO	EF%	SEMÁFORO
0	0	0	No Programado	SEMÁFORO	0	0	No Programado	SEMÁFORO

**DESCRIPCIÓN DE RESULTADOS Y JUSTIFICACIÓN EN CASO DE VARIACIÓN SUPERIOR A +- 10 POR CIENTO RESPECTO A LO PROGRAMADO**

D Los resultados estan en funcion de la meta programada

**EVALUACIÓN DEL INDICADOR**

El indicador obtuvo un resultado positivo, por lo que se exhorta a mantener el nivel de cumplimiento

**ELABORÓ**

Mtro. Francisco Javier Ruiz Chávez

Nombre Firma Cargo



Vo. Bo.

Evangelina Perez Zaragoza

Nombre Firma Cargo



PbRM-08b FICHA TÉCNICA DE SEGUIMIENTO DE INDICADORES ESTRATÉGICOS O DE GESTIÓN 2021

PILAR DE DESARROLLO/EJE TRANSVERSAL: PILAR 1 SOCIAL: MUNICIPIO SOCIALMENTE RESPONSABLE, SOLIDARIO E INCLUYENTE
TEMA DE DESARROLLO: Desarrollo humano incluyente, sin discriminación y libre de violencia
PROGRAMA PRESUPUESTARIO: 02060806 Oportunidades para los jóvenes
PROYECTO: 20608060102 Bienestar y orientación juvenil
OBJETIVO DEL PROGRAMA PRESUPUESTARIO: Contiene acciones que se orientan a brindar más y mejores oportunidades a los jóvenes que les permitan alcanzar su desarrollo físico - mental adecuado, que les permita incorporarse a la sociedad de manera productiva
DEPENDENCIA GENERAL: F00 ÁREA DE GESTIÓN SOCIAL
DEPENDENCIA AUXILIAR: 308 SUBDIRECCION PSICOLOGIA

ESTRUCTURA DEL INDICADOR

NOMBRE DEL INDICADOR: Porcentaje de Porcentaje de participación a través de solicitudes de becas
FÓRMULA DE CÁLCULO: (SOLICITUDES RECIBIDAS / SOLICITUDES ESPERADAS) \* 100
INTERPRETACIÓN: Expresa el porcentaje de Porcentaje de participación a través de solicitudes de becas
DIMENSIÓN QUE ATIENDE: Eficacia FRECUENCIA DE MEDICIÓN: 0
FACTOR DE COMPARACIÓN: 100 TIPO DE INDICADOR: GESTIÓN
DESCRIPCIÓN DEL FACTOR DE COMPARACIÓN: Se comparan los resultados alcanzados respecto al ejercicio anterior, antecedentes de registros administrativos de la unidad de trabajo y fuentes oficiales.

CALENDARIZACIÓN CUARTO TRIMESTRE

Table with columns: VARIABLES DEL INDICADOR, UNIDAD DE MEDIDA, TIPO DE OPERACIÓN, META ANUAL, AVANCE TRIMESTRAL (PROGR., %, ALCANZADO, %), AVANCE ACUMULADO (PROG., %, ALCANZADO, %). Rows include SOLICITUDES RECIBIDAS, SOLICITUDES ESPERADAS, and RESULTADO ESPERADO.

COMPORTAMIENTO DEL INDICADOR

DESCRIPCIÓN DE LA META ANUAL: Expresa el porcentaje de

Table with columns: META ANUAL, AVANCE TRIMESTRAL (PROG., ALCANZADO, EF%, SEMÁFORO), AVANCE ACUMULADO (PROG., ALCANZADO, EF%, SEMÁFORO).

DESCRIPCIÓN DE RESULTADOS Y JUSTIFICACIÓN EN CASO DE VARIACIÓN SUPERIOR A +- 10 POR CIENTO RESPECTO A LO PROGRAMADO

D Los resultados estan en funcion de la meta programada

EVALUACIÓN DEL INDICADOR

El indicador obtuvo un resultado positivo, por lo que se exhorta a mantener el nivel de cumplimiento

ELABORÓ

Mtro. Francisco Javier Ruiz Chávez
Nombre Firma Cargo

Handwritten signature of Francisco Javier Ruiz Chávez



Yo, Do. Evangelina Perez Zaragoza
Nombre Firma Cargo

Handwritten signature of Evangelina Perez Zaragoza





**PbRM-08b FICHA TÉCNICA DE SEGUIMIENTO DE INDICADORES ESTRATÉGICOS O DE GESTIÓN 2021**

**PILAR DE DESARROLLO/EJE TRANSVERSAL:** PILAR 1 SOCIAL: MUNICIPIO SOCIALMENTE RESPONSABLE, SOLIDARIO E INCLUYENTE

**TEMA DE DESARROLLO:** Desarrollo humano incluyente, sin discriminación y libre de violencia

**PROGRAMA PRESUPUESTARIO:** 02060806 Oportunidades para los jóvenes

**PROYECTO:** 20608060102 Bienestar y orientación juvenil

**OBJETIVO DEL PROGRAMA PRESUPUESTARIO:** Contiene acciones que se orientan a brindar más y mejores oportunidades a los jóvenes que les permitan alcanzar su desarrollo físico - mental adecuado, que les permita incorporarse a la sociedad de manera productiva

**DEPENDENCIA GENERAL:** F00 ÁREA DE GESTIÓN SOCIAL

**DEPENDENCIA AUXILIAR:** 308 SUBDIRECCION PSICOLOGIA

**ESTRUCTURA DEL INDICADOR**

**NOMBRE DEL INDICADOR:** Porcentaje de **Porcentaje de jóvenes beneficiados con estímulos**

**FÓRMULA DE CÁLCULO:**  $(\text{JÓVENES QUE RECIBEN ESTÍMULOS} / \text{JÓVENES PARTICIPANTES EN CONCURSOS}) * 100$

**INTERPRETACIÓN:** Expresa el porcentaje de Porcentaje de jóvenes beneficiados con estímulos

**DIMENSIÓN QUE ATIENDE:** Eficacia **FRECUENCIA DE MEDICIÓN:** 0

**FACTOR DE COMPARACIÓN:** 100 **TIPO DE INDICADOR:** GESTIÓN

**DESCRIPCIÓN DEL FACTOR DE COMPARACIÓN:** Se comparan los resultados alcanzados respecto al ejercicio anterior ,antecedentes de registros administrativos de la unidad de trabajo y fuentes oficiales.

**CALENDARIZACIÓN CUARTO TRIMESTRE**

VARIABLES DEL INDICADOR	UNIDAD DE MEDIDA	TIPO DE OPERACIÓN	META ANUAL	AVANCE TRIMESTRAL				AVANCE ACUMULADO			
				PROGR.	%	ALCANZADO	%	PROG.	%	ALCANZADO	%
JÓVENES QUE RECIBEN ESTÍMULOS	No Aplica	Sumable	0	0	No Programado	0	No Programado	0	No Programado	0	No Programado
JÓVENES PARTICIPANTES EN CONCURSOS	No Aplica	Sumable	0	0	No Programado	0	No Programado	0	No Programado	0	No Programado
<b>RESULTADO ESPERADO:</b>			0	0	No Programado	0	No Programado	0	No Programado	0	No Programado

**COMPORTAMIENTO DEL INDICADOR**

**DESCRIPCIÓN DE LA META ANUAL:** Expresa el porcentaje de

META ANUAL	AVANCE TRIMESTRAL				AVANCE ACUMULADO			
	PROG.	ALCANZADO	EF%	SEMÁFORO	PROG.	ALCANZADO	EF%	SEMÁFORO
0	0	0	No Programado		0	0	No Programado	

**DESCRIPCIÓN DE RESULTADOS Y JUSTIFICACIÓN EN CASO DE VARIACIÓN SUPERIOR A +- 10 POR CIENTO RESPECTO A LO PROGRAMADO**

D Los resultados están en funcion de la meta programada

**EVALUACIÓN DEL INDICADOR**

El indicador obtuvo un resultado positivo, por lo que se exhorta a mantener el nivel de cumplimiento

**ELABORÓ**

Mtro. Francisco Javier Ruiz Chávez

Nombre Firma Cargo

*[Handwritten Signature]*



Vv. Bv.

Evangelina Perez Zaragoza

Nombre Firma Cargo

*[Handwritten Signature]*