



Presupuesto Basado en Resultados Municipal

Trimestre : PRIMERO

ENTE PUBLICO: NAUCALPAN		No. : 4097
PbRM-08b	FICHA TECNICA DE SEGUIMIENTO DE INDICADORES 2023 ESTRATEGICOS O DE GESTION	

PILAR TEMATICO / EJE TRANSVERSAL : EJE TRANSVERSAL 2: GOBIERNO MODERNO, CAPAZ Y RESPONSABLE

TEMA DE DESARROLLO : Eficiencia y eficacia en el sector público

PROGRAMA PRESUPUESTARIO : 01030401 Desarrollo de la función pública y ética en el servicio público

PROYECTO : 0101 Fiscalización, control y evaluación interna de la gestión pública

OBJETIVO DEL PROGRAMA PRESUPUESTARIO : Considera las acciones orientadas a la mejora en la prestación de los servicios que recibe la población de manera clara, honesta, pronta y expedita , promoviendo que los servidores públicos realicen su función con calidez, y cuenten con las competencias y conducta ética necesarias en el servicio público, conforme a los principios que rigen la actuación del servidor público.

DEPENDENCIA GENERAL : D00 CONTRALORIA INTERNA

DEPENDENCIA AUXILIAR : 401 AREA DE DIRECCION Y COORDINACION

ESTRUCTURA DEL INDICADOR

NOMBRE DEL INDICADOR : Porcentaje de observaciones derivadas de auditorías atendidas por las unidades administrativas.

FORMULA DE CALCULO : (Número de observaciones atendidas por las unidades administrativas/Total de observaciones derivadas de auditorías) *100

INTERPRETACION : Es el resultado del analisis de información otorgada por las áreas de conformidad con la normatividad.

DIMENSION QUE ATIENDE : Eficiencia FRECUENCIA DE MEDICION : Anual

DESCRIPCION DEL FACTOR DE COMPARACION : obtener el mejores resultados a los ejecutados en el año anterior

AMBITO GEOGRAFICO : X

COBERTURA : 100

LINEA BASE : 4

COMPORTAMIENTO DE LAS VARIABLES DURANTE EL PRIMER TRIMESTRE

VARIABLE DEL INDICADOR	UNIDAD DE MEDIDA	TIPO DE OPERACION	META ANUAL	AVANCE TRIMESTRAL				AVANCE ACUMULADO			
				PROG.	%	ALCAN.	%	PROG.	%	ALCAN.	%
N. O. A. U. A.	AUDITORIAS	Constante	4.00	1.00	25.00	1.00	100.00	1.00	25.00	1.00	100.00
T. O. D. A.	AUDITORIAS	Constante	4.00	1.00	25.00	1.00	100.00	1.00	25.00	1.00	100.00



Presupuesto Basado en Resultados Municipal

Trimestre : PRIMERO

ENTE PUBLICO: NAUCALPAN	No. : 4097
PbRM-08b FICHA TECNICA DE SEGUIMIENTO DE INDICADORES 2023 ESTRATEGICOS O DE GESTION	

COMPORTAMIENTO DEL INDICADOR

DESCRIPCION DE LA META ANUAL:

OTORGAR DE CONFORMIDAD MEJORES RESULTADOS


META ANUAL	PRIMER TRIMESTRE							
	AVANCE TRIMESTRAL				AVANCE ACUMULADO			
	PROG.	ALC.	EF%	SEMAFORO	PROG.	ALC.	EF%	SEMAFORO
4.00	1.00	1.00	100.00	Acceptable	1.00	1.00	100.00	Acceptable

DESCRIPCION DE RESULTADOS Y JUSTIFICACION EN SU CASO DE VARIACION SUPERIOR A + - 10 POR CIENTO RESPECTO A LO PROGRAMADO

EVALUACION DEL INDICADOR

ELABORO

 OMAR GÓMEZ RUÍZ
 ENCARGADO DE DESPACHO DE LA CONTRALORIA INTERNA
 CONTRALORIA INTERNA
 IMCUFIDEN NAUCALPAN

VALIDO

 SINUHE OLVERA RAMIREZ
 RESPONSABLE DE LA UNIDAD DE PLANEACIÓN (U.P.P.E.)
 U.P.P.E. TRANSPARENCIA Y MEJORA REGULATORIA
 IMCUFIDEN NAUCALPAN



Presupuesto Basado en Resultados Municipal

Trimestre : PRIMERO

ENTE PUBLICO: NAUCALPAN		No.: 4097
PbRM-08b	FICHA TECNICA DE SEGUIMIENTO DE INDICADORES 2023 ESTRATEGICOS O DE GESTION	

PILAR TEMATICO / EJE TRANSVERSAL : EJE TRANSVERSAL 2: GOBIERNO MODERNO, CAPAZ Y RESPONSABLE

TEMA DE DESARROLLO : Eficiencia y eficacia en el sector público

PROGRAMA PRESUPUESTARIO : 01030401 Desarrollo de la función pública y ética en el servicio público

PROYECTO : 0101 Fiscalización, control y evaluación interna de la gestión pública

OBJETIVO DEL PROGRAMA PRESUPUESTARIO : Considera las acciones orientadas a la mejora en la prestación de los servicios que recibe la población de manera clara, honesta, pronta y expedita , promoviendo que los servidores públicos realicen su función con calidez, y cuenten con las competencias y conducta ética necesarias en el servicio público, conforme a los principios que rigen la actuación del servidor público.

DEPENDENCIA GENERAL : D00 CONTRALORIA INTERNA

DEPENDENCIA AUXILIAR : 401 AREA DE DIRECCION Y COORDINACION

ESTRUCTURA DEL INDICADOR

NOMBRE DEL INDICADOR : Porcentaje de auditorías realizadas a las unidades administrativas.

FORMULA DE CALCULO : (Número de auditorías realizadas en el año/Total de auditorías previstas a realizar en el año) *100

INTERPRETACION : Deriva de un analisis de riesgo, basado en la gestión.

DIMENSION QUE ATIENDE : Eficiencia FRECUENCIA DE MEDICION : Anual

DESCRIPCION DEL FACTOR DE COMPARACION : proyectar una mejora continua de la función pública

AMBITO GEOGRAFICO : X

COBERTURA : 100

LINEA BASE : 4

COMPORTAMIENTO DE LAS VARIABLES DURANTE EL PRIMER TRIMESTRE

VARIABLE DEL INDICADOR	UNIDAD DE MEDIDA	TIPO DE OPERACION	META ANUAL	AVANCE TRIMESTRAL				AVANCE ACUMULADO			
				PROG.	%	ALCAN.	%	PROG.	%	ALCAN.	%
N. A. R. A.	AUDITORIA	Constante	4.00	1.00	25.00	1.00	100.00	1.00	25.00	1.00	100.00
T. A. P. R. A.	AUDITORIA	Constante	4.00	1.00	25.00	1.00	100.00	1.00	25.00	1.00	100.00



Presupuesto Basado en Resultados Municipal

Trimestre : PRIMERO

ENTE PUBLICO: NAUCALPAN	No.: 4097
PbRM-08b FICHA TECNICA DE SEGUIMIENTO DE INDICADORES 2023 ESTRATEGICOS O DE GESTION	

COMPORTAMIENTO DEL INDICADOR

DESCRIPCION DE LA META ANUAL:

ATENDER LAS DENUNCIAS HACIA SERVIDORES EN TIEMPO

META ANUAL	PRIMER TRIMESTRE							
	AVANCE TRIMESTRAL				AVANCE ACUMULADO			
	PROG.	ALC.	EF%	SEMAFORO	PROG.	ALC.	EF%	SEMAFORO
4.00	1.00	1.00	100.00	Aceptable	1.00	1.00	100.00	Aceptable

DESCRIPCION DE RESULTADOS Y JUSTIFICACION EN SU CASO DE VARIACION SUPERIOR A + - 10 POR CIENTO RESPECTO A LO PROGRAMADO

EVALUACION DEL INDICADOR

ELABORO
OMAR GÓMEZ ROÍZ
 ENCARGADO DE DESPACHO DE LA CONTRALORIA INTERNA

CONTRALORIA INTERNA
 IMCUFIDEN NAUCALPAN

VALIDO
SINUHE OLVERA RAMIREZ
 RESPONSABLE DE LA UNIDAD DE PLANEACION (UIPPE)

TRANSPARENCIA Y MEJORA REGULATORIA
 IMCUFIDEN NAUCALPAN



Presupuesto Basado en Resultados Municipal

Trimestre : PRIMERO

ENTE PUBLICO: NAUCALPAN		No.: 4097
PbRM-08b	FICHA TECNICA DE SEGUIMIENTO DE INDICADORES 2023 ESTRATEGICOS O DE GESTION	

PILAR TEMATICO / EJE TRANSVERSAL : EJE TRANSVERSAL 2: GOBIERNO MODERNO, CAPAZ Y RESPONSABLE

TEMA DE DESARROLLO : Eficiencia y eficacia en el sector público

PROGRAMA PRESUPUESTARIO : 01030401 Desarrollo de la función pública y ética en el servicio público

PROYECTO : 0101 Fiscalización, control y evaluación interna de la gestión pública

OBJETIVO DEL PROGRAMA PRESUPUESTARIO : Considera las acciones orientadas a la mejora en la prestación de los servicios que recibe la población de manera clara, honesta, pronta y expedita , promoviendo que los servidores públicos realicen su función con calidez, y cuenten con las competencias y conducta ética necesarias en el servicio público, conforme a los principios que rigen la actuación del servidor público.

DEPENDENCIA GENERAL : D00 CONTRALORIA INTERNA

DEPENDENCIA AUXILIAR : 401 AREA DE DIRECCION Y COORDINACION

ESTRUCTURA DEL INDICADOR

NOMBRE DEL INDICADOR : Porcentaje de capacitaciones en temas de desarrollo humano realizadas.

FORMULA DE CALCULO : (Capacitaciones especializadas en temas de desarrollo humano realizadas/Capacitaciones especializadas en temas de desarrollo humano programadas) *100

INTERPRETACION : Programas para contribuir en la preparación antes y durante el desempeño del servidor público.

DIMENSION QUE ATIENDE : Eficiencia FRECUENCIA DE MEDICION : Semestral

DESCRIPCION DEL FACTOR DE COMPARACION : mejores programas de capacitación para un mejor desempeño

AMBITO GEOGRAFICO : X

COBERTURA : 100

LINEA BASE : 4

COMPORTAMIENTO DE LAS VARIABLES DURANTE EL PRIMER TRIMESTRE

VARIABLE DEL INDICADOR	UNIDAD DE MEDIDA	TIPO DE OPERACION	META ANUAL	AVANCE TRIMESTRAL				AVANCE ACUMULADO			
				PROG.	%	ALCAN.	%	PROG.	%	ALCAN.	%
CA.E.T.D.H.R.	CAPACITACION	Constante	4.00	1.00	25.00	1.00	100.00	1.00	25.00	1.00	100.00
C.E.T.D.H.P.	CAPACITACION	Constante	4.00	1.00	25.00	1.00	100.00	1.00	25.00	1.00	100.00



Presupuesto Basado en Resultados Municipal

Trimestre : PRIMERO

ENTE PUBLICO: NAUCALPAN	No. : 4097
PbRM-08b	FICHA TECNICA DE SEGUIMIENTO DE INDICADORES 2023 ESTRATEGICOS O DE GESTION

COMPORTAMIENTO DEL INDICADOR

DESCRIPCION DE LA META ANUAL:

DAR CAPACITACION QUE PERMITA ACTUAR CON MAYOR EFICIENCIA, EFICACIA Y EFECTIVIDAD

META ANUAL	PRIMER TRIMESTRE							
	AVANCE TRIMESTRAL				AVANCE ACUMULADO			
	PROG.	ALC.	EF%	SEMAFORO	PROG.	ALC.	EF%	SEMAFORO
4.00	1.00	1.00	100.00	Aceptable	1.00	1.00	100.00	Aceptable

DESCRIPCION DE RESULTADOS Y JUSTIFICACION EN SU CASO DE VARIACION SUPERIOR A + - 10 POR CIENTO RESPECTO A LO PROGRAMADO

EVALUACION DEL INDICADOR

LABORO
 OMAR GÓMEZ RUÍZ
 ENCARGADO DE DESPACHO DE LA CONTRALORIA INTERNA
 CONTRALORIA INTERNA
 IMCUFIDEN NAUCALPAN

VALIDO
 SINUHE OLVERA RAMIREZ
 RESPONSABLE DE LA UNIDAD DE PLANEACIÓN (UIPPE)
 NAUCALPAN
 TRANSPARENCIA Y MEJORA RESULTADIA
 IMCUFIDEN NAUCALPAN



Presupuesto Basado en Resultados Municipal

Trimestre : PRIMERO

ENTE PUBLICO: NAUCALPAN		No. : 4097
PbRM-08b	FICHA TECNICA DE SEGUIMIENTO DE INDICADORES 2023 ESTRATEGICOS O DE GESTION	

PILAR TEMATICO / EJE TRANSVERSAL : EJE TRANSVERSAL 2: GOBIERNO MODERNO, CAPAZ Y RESPONSABLE

TEMA DE DESARROLLO : Eficiencia y eficacia en el sector público

PROGRAMA PRESUPUESTARIO : 01030401 Desarrollo de la función pública y ética en el servicio público

PROYECTO : 0101 Fiscalización, control y evaluación interna de la gestión pública

OBJETIVO DEL PROGRAMA PRESUPUESTARIO : Considera las acciones orientadas a la mejora en la prestación de los servicios que recibe la población de manera clara, honesta, pronta y expedita , promoviendo que los servidores públicos realicen su función con calidez, y cuenten con las competencias y conducta ética necesarias en el servicio público, conforme a los principios que rigen la actuación del servidor público.

DEPENDENCIA GENERAL : D00 CONTRALORIA INTERNA

DEPENDENCIA AUXILIAR : 401 AREA DE DIRECCION Y COORDINACION

ESTRUCTURA DEL INDICADOR

NOMBRE DEL INDICADOR : Porcentaje de campañas de información de las obligaciones realizadas.

FORMULA DE CALCULO : (Campañas de información de las obligaciones de los servidores públicos realizadas/Campañas de información de las obligaciones de los servidores públicos programadas) *100

INTERPRETACION : Exhortar a los servidores públicos al cumplimiento de sus obligaciones.

DIMENSION QUE ATIENDE : Eficiencia FRECUENCIA DE MEDICION : Semestral

DESCRIPCION DEL FACTOR DE COMPARACION : campañas de información realizadas entre las programadas en el año

AMBITO GEOGRAFICO : X

COBERTURA : 100

LINEA BASE : 4

COMPORTAMIENTO DE LAS VARIABLES DURANTE EL PRIMER TRIMESTRE

VARIABLE DEL INDICADOR	UNIDAD DE MEDIDA	TIPO DE OPERACION	META ANUAL	AVANCE TRIMESTRAL				AVANCE ACUMULADO			
				PROG.	%	ALCAN.	%	PROG.	%	ALCAN.	%
CA.I.O.S.P.R.	CAMPAÑAS	Constante	4.00	1.00	25.00	1.00	100.00	1.00	25.00	1.00	100.00
CA.I.O.S.P.P.	CAMPAÑAS	Constante	4.00	1.00	25.00	1.00	100.00	1.00	25.00	1.00	100.00



Presupuesto Basado en Resultados Municipal

Trimestre : PRIMERO

ENTE PUBLICO: NAUCALPAN	No. : 4097
PbRM-08b FICHA TECNICA DE SEGUIMIENTO DE INDICADORES 2023 ESTRATEGICOS O DE GESTION	

COMPORTAMIENTO DEL INDICADOR

DESCRIPCION DE LA META ANUAL:

PROGRAMACION DE CAMPAÑAS INFORMATIVAS DE OBLIGACIONES A LOS SERVIDORES PÚBLICOS

META ANUAL	PRIMER TRIMESTRE							
	AVANCE TRIMESTRAL				AVANCE ACUMULADO			
	PROG.	ALC.	EF%	SEMAFORO	PROG.	ALC.	EF%	SEMAFORO
4.00	1.00	1.00	100.00	Aceptable	1.00	1.00	100.00	Aceptable

DESCRIPCION DE RESULTADOS Y JUSTIFICACION EN SU CASO DE VARIACION SUPERIOR A + - 10 POR CIENTO RESPECTO A LO PROGRAMADO

EVALUACION DEL INDICADOR

ELABORO
 OMAR GÓMEZ RUIZ
 ENCARGADO DE DESPACHO DE LA CONTRALORIA INTERNA
 IMCUFIDEN NAUCALPAN

VALIDO
 SINUHE OLVERA RAMIREZ
 RESPONSABLE DE LA UNIDAD DE PLANEACION (UEPPE)
 NAUCALPAN



Presupuesto Basado en Resultados Municipal

Trimestre : PRIMERO

ENTE PUBLICO: NAUCALPAN		No.: 4097
PBRM-08b	FICHA TECNICA DE SEGUIMIENTO DE INDICADORES 2023 ESTRATEGICOS O DE GESTION	

PILAR TEMATICO / EJE TRANSVERSAL : EJE TRANSVERSAL 2: GOBIERNO MODERNO, CAPAZ Y RESPONSABLE

TEMA DE DESARROLLO : Eficiencia y eficacia en el sector público

PROGRAMA PRESUPUESTARIO : 01030401 Desarrollo de la función pública y ética en el servicio público

PROYECTO : 0101 Fiscalización, control y evaluación interna de la gestión pública

OBJETIVO DEL PROGRAMA PRESUPUESTARIO : Considera las acciones orientadas a la mejora en la prestación de los servicios que recibe la población de manera clara, honesta, pronta y expedita , promoviendo que los servidores públicos realicen su función con calidez, y cuenten con las competencias y conducta ética necesarias en el servicio público, conforme a los principios que rigen la actuación del servidor público.

DEPENDENCIA GENERAL : D00 CONTRALORIA INTERNA

DEPENDENCIA AUXILIAR : 401 AREA DE DIRECCION Y COORDINACION

ESTRUCTURA DEL INDICADOR

NOMBRE DEL INDICADOR : Porcentaje de auditorías realizadas a las obligaciones de los servidores públicos.

FORMULA DE CALCULO : (Auditorías a las obligaciones de los servidores públicos realizadas/Auditorías a las obligaciones de los servidores públicos programadas) *100

INTERPRETACION : Es la revisión metódica, periodica e intelectual de las evidencias, registros y controles

DIMENSION QUE ATIENDE : Eficiencia FRECUENCIA DE MEDICION : Semestral

DESCRIPCION DEL FACTOR DE COMPARACION : porcentaje de auditorias relizadas en el año anterior y programadas para este año

AMBITO GEOGRAFICO : X

COBERTURA : 100

LINEA BASE : 4

COMPORTAMIENTO DE LAS VARIABLES DURANTE EL PRIMER TRIMESTRE

VARIABLE DEL INDICADOR	UNIDAD DE MEDIDA	TIPO DE OPERACION	META ANUAL	AVANCE TRIMESTRAL				AVANCE ACUMULADO			
				PROG.	%	ALCAN.	%	PROG.	%	ALCAN.	%
A.O.S.P.RE.	AUDITORIAS	Constante	4.00	1.00	25.00	1.00	100.00	1.00	25.00	1.00	100.00
A.O.S.P.PR.	AUDITORIAS	Constante	4.00	1.00	25.00	1.00	100.00	1.00	25.00	1.00	100.00



Presupuesto Basado en Resultados Municipal

Trimestre : PRIMERO

ENTE PUBLICO: NAUCALPAN	No.: 4097
PbRM-08b FICHA TECNICA DE SEGUIMIENTO DE INDICADORES 2023 ESTRATEGICOS O DE GESTION	

COMPORTAMIENTO DEL INDICADOR

DESCRIPCION DE LA META ANUAL:

AUDITORIAS A LOS SERVIDORES PÚBLICOS CON LA FINALIDAD DE DIAGNOSTICAR EL COMPORTAMIENTO

META ANUAL	PRIMER TRIMESTRE							
	AVANCE TRIMESTRAL				AVANCE ACUMULADO			
	PROG.	ALC.	EF%	SEMAFORO	PROG.	ALC.	EF%	SEMAFORO
4.00	1.00	1.00	100.00	Aceptable	1.00	1.00	100.00	Aceptable

DESCRIPCION DE RESULTADOS Y JUSTIFICACION EN SU CASO DE VARIACION SUPERIOR A + - 10 POR CIENTO RESPECTO A LO PROGRAMADO

EVALUACION DEL INDICADOR

ELABORO

 OMAR GÓMEZ RUÍZ
 ENCARGADO DE DESPACHO DE LA CONTRALORIA INTERNA
 CONTRALORIA INTERNA


VALIDO

 SINUHE OLVERA RAMIREZ
 RESPONSABLE DE LA UNIDAD DE PLANEACIÓN (UIPPE)




Presupuesto Basado en Resultados Municipal

Trimestre : PRIMERO

ENTE PUBLICO: NAUCALPAN No.: 4097

PbRM-08b FICHA TECNICA DE SEGUIMIENTO DE INDICADORES 2023 ESTRATEGICOS O DE GESTION

PILAR TEMATICO / EJE TRANSVERSAL : EJE TRANSVERSAL 2: GOBIERNO MODERNO, CAPAZ Y RESPONSABLE
 TEMA DE DESARROLLO : Eficiencia y eficacia en el sector público
 PROGRAMA PRESUPUESTARIO : 01030401 Desarrollo de la función pública y ética en el servicio público
 PROYECTO : 0101 Fiscalización, control y evaluación interna de la gestión pública
 OBJETIVO DEL PROGRAMA PRESUPUESTARIO : Considera las acciones orientadas a la mejora en la prestación de los servicios que recibe la población de manera clara, honesta, pronta y expedita , promoviendo que los servidores públicos realicen su función con calidez, y cuenten con las competencias y conducta ética necesarias en el servicio público, conforme a los principios que rigen la actuación del servidor público.
 DEPENDENCIA GENERAL : D00 CONTRALORIA INTERNA
 DEPENDENCIA AUXILIAR : 401 AREA DE DIRECCION Y COORDINACION

ESTRUCTURA DEL INDICADOR

NOMBRE DEL INDICADOR : Porcentaje de reportes de auditorías integrados al expediente
 FORMULA DE CALCULO : (Número de reportes de auditorías integrados al expediente/Total reportes de auditorías integrados al expediente programados) *100
 INTERPRETACION : Integración de la información de las auditorias
 DIMENSION QUE ATIENDE : Eficiencia FRECUENCIA DE MEDICION : Trimestral
 DESCRIPCION DEL FACTOR DE COMPARACION : conocer la información de los expediente de las auditorias realizadas con la programación actual
 AMBITO GEOGRAFICO : X
 COBERTURA : 100
 LINEA BASE : 4

COMPORTAMIENTO DE LAS VARIABLES DURANTE EL PRIMER TRIMESTRE

VARIABLE DEL INDICADOR	UNIDAD DE MEDIDA	TIPO DE OPERACION	META ANUAL	AVANCE TRIMESTRAL				AVANCE ACUMULADO			
				PROG.	%	ALCAN.	%	PROG.	%	ALCAN.	%
N. R. A. I. E.	Expedientes	Constante	4.00	1.00	25.00	1.00	100.00	1.00	25.00	1.00	100.00
T. R. A. I. E. P.	Expedientes	Constante	4.00	1.00	25.00	1.00	100.00	1.00	25.00	1.00	100.00



Presupuesto Basado en Resultados Municipal

Trimestre : PRIMERO

ENTE PUBLICO: NAUCALPAN	No. : 4097
PbRM-08b FICHA TECNICA DE SEGUIMIENTO DE INDICADORES 2023 ESTRATEGICOS O DE GESTION	

COMPORTAMIENTO DEL INDICADOR

DESCRIPCION DE LA META ANUAL:

realizar reportes de los convenios e integrar los expedientes

META ANUAL	PRIMER TRIMESTRE							
	AVANCE TRIMESTRAL				AVANCE ACUMULADO			
	PROG.	ALC.	EF%	SEMAFORO	PROG.	ALC.	EF%	SEMAFORO
4.00	1.00	1.00	100.00	Aceptable	1.00	1.00	100.00	Aceptable

DESCRIPCION DE RESULTADOS Y JUSTIFICACION EN SU CASO DE VARIACION SUPERIOR A + - 10 POR CIENTO RESPECTO A LO PROGRAMADO

EVALUACION DEL INDICADOR

ELABORO

OMAR GÓMEZ RUIZ 22 24

ENCARGADO DE DESPACHO DE LA CONTRALORIA INTERNA

CONTRALORIA INTERNA

IMCUFIDEN NAUCALPAN

VALIDO

SINUHE OLIVERA RAMIREZ

RESPONSABLE DE LA UNIDAD DE PLANEACIÓN (U.P.P.E)

U.P.P.E. TRANSPARENCIA Y MEJORA REGULATORIA

IMCUFIDEN NAUCALPAN



Presupuesto Basado en Resultados Municipal

Trimestre : PRIMERO

ENTE PUBLICO: NAUCALPAN No. : 4097

PbRM-08b FICHA TECNICA DE SEGUIMIENTO DE INDICADORES 2023 ESTRATEGICOS O DE GESTION

PILAR TEMATICO / EJE TRANSVERSAL : EJE TRANSVERSAL 2: GOBIERNO MODERNO, CAPAZ Y RESPONSABLE
 TEMA DE DESARROLLO : Eficiencia y eficacia en el sector público
 PROGRAMA PRESUPUESTARIO : 01030401 Desarrollo de la función pública y ética en el servicio público
 PROYECTO : 0101 Fiscalización, control y evaluación interna de la gestión pública
 OBJETIVO DEL PROGRAMA PRESUPUESTARIO : Considera las acciones orientadas a la mejora en la prestación de los servicios que recibe la población de manera clara, honesta, pronta y expedita , promoviendo que los servidores públicos realicen su función con calidez, y cuenten con las competencias y conducta ética necesarias en el servicio público, conforme a los principios que rigen la actuación del servidor público.
 DEPENDENCIA GENERAL : D00 CONTRALORIA INTERNA
 DEPENDENCIA AUXILIAR : 401 AREA DE DIRECCION Y COORDINACION

ESTRUCTURA DEL INDICADOR

NOMBRE DEL INDICADOR : Porcentaje de convenios firmados con instituciones capacitadoras.
 FORMULA DE CALCULO : (Convenios firmados con instituciones capacitadoras /Convenios programados con instituciones capacitadoras) *100
 INTERPRETACION : Conocer la participación de instituciones para la contratación de capacitación
 DIMENSION QUE ATIENDE : Eficiencia FRECUENCIA DE MEDICION : Semestral
 DESCRIPCION DEL FACTOR DE COMPARACION : contratación de instituciones capacitadoras programadas
 AMBITO GEOGRAFICO : X
 COBERTURA : 100
 LINEA BASE : 4

COMPORTAMIENTO DE LAS VARIABLES DURANTE EL PRIMER TRIMESTRE

VARIABLE DEL INDICADOR	UNIDAD DE MEDIDA	TIPO DE OPERACION	META ANUAL	AVANCE TRIMESTRAL				AVANCE ACUMULADO			
				PROG.	%	ALCAN.	%	PROG.	%	ALCAN.	%
C.FI.I.C.	CONVENIOS	Constante	4.00	1.00	25.00	1.00	100.00	1.00	25.00	1.00	100.00
C.PRO.I.C.	CONVENIOS	Constante	4.00	1.00	25.00	1.00	100.00	1.00	25.00	1.00	100.00



Presupuesto Basado en Resultados Municipal

Trimestre : PRIMERO

ENTE PUBLICO: NAUCALPAN	No.: 4097
PbRM-08b	FICHA TECNICA DE SEGUIMIENTO DE INDICADORES 2023 ESTRATEGICOS O DE GESTION

COMPORTAMIENTO DEL INDICADOR

DESCRIPCION DE LA META ANUAL:

REALIZAR LA CONVOCATORIA ENTRE LOS SERVIDORES PÚBLICOS A LAS CAPACITACIONES

META ANUAL	PRIMER TRIMESTRE							
	AVANCE TRIMESTRAL				AVANCE ACUMULADO			
	PROG.	ALC.	EF%	SEMAFORO	PROG.	ALC.	EF%	SEMAFORO
4.00	1.00	1.00	100.00	Aceptable	1.00	1.00	100.00	Aceptable

DESCRIPCION DE RESULTADOS Y JUSTIFICACION EN SU CASO DE VARIACION SUPERIOR A + - 10 POR CIENTO RESPECTO A LO PROGRAMADO

EVALUACION DEL INDICADOR

ELABORADO
OMAR GÓMEZ RUÍZ
 ENCARGADO DE DESPACHO DE LA CONTRALORIA INTERNA



VALIDADO
SINUHE OLVERA RAMIREZ
 RESPONSABLE DE LA UNIDAD DE PLANEACION (UPEPE)





Presupuesto Basado en Resultados Municipal

Trimestre : PRIMERO

ENTE PUBLICO: NAUCALPAN No.: 4097

PbRM-08b FICHA TECNICA DE SEGUIMIENTO DE INDICADORES 2023 ESTRATEGICOS O DE GESTION

PILAR TEMATICO / EJE TRANSVERSAL : EJE TRANSVERSAL 2: GOBIERNO MODERNO, CAPAZ Y RESPONSABLE
 TEMA DE DESARROLLO : Eficiencia y eficacia en el sector público
 PROGRAMA PRESUPUESTARIO : 01030401 Desarrollo de la función pública y ética en el servicio público
 PROYECTO : 0101 Fiscalización, control y evaluación interna de la gestión pública
 OBJETIVO DEL PROGRAMA PRESUPUESTARIO : Considera las acciones orientadas a la mejora en la prestación de los servicios que recibe la población de manera clara, honesta, pronta y expedita , promoviendo que los servidores públicos realicen su función con calidez, y cuenten con las competencias y conducta ética necesarias en el servicio público, conforme a los principios que rigen la actuación del servidor público.
 DEPENDENCIA GENERAL : D00 CONTRALORIA INTERNA
 DEPENDENCIA AUXILIAR : 401 AREA DE DIRECCION Y COORDINACION

ESTRUCTURA DEL INDICADOR

NOMBRE DEL INDICADOR : Porcentaje de servidores públicos asistentes a las capacitaciones.
 FORMULA DE CALCULO : (Número de servidores públicos asistentes a capacitaciones/Total de servidores públicos) *100
 INTERPRETACION : Conocer el poder de convocatoria a las capacitaciones
 DIMENSION QUE ATIENDE : Eficiencia FRECUENCIA DE MEDICION : Trimestral
 DESCRIPCION DEL FACTOR DE COMPARACION : cantidad de asitencia proyectada y asistencia real
 AMBITO GEOGRAFICO : X
 COBERTURA : 100
 LINEA BASE : 4

COMPORTAMIENTO DE LAS VARIABLES DURANTE EL PRIMER TRIMESTRE

VARIABLE DEL INDICADOR	UNIDAD DE MEDIDA	TIPO DE OPERACION	META ANUAL	AVANCE TRIMESTRAL				AVANCE ACUMULADO			
				PROG.	%	ALCAN.	%	PROG.	%	ALCAN.	%
N.S.P.A.C.	LISTAS DE ASISTENCIA	Constante	4.00	1.00	25.00	1.00	100.00	1.00	25.00	1.00	100.00
T.S.P.	LISTAS DE ASISTENCIA	Constante	4.00	1.00	25.00	1.00	100.00	1.00	25.00	1.00	100.00



Presupuesto Basado en Resultados Municipal

Trimestre : PRIMERO

ENTE PUBLICO: NAUCALPAN	No.: 4097
PbRM-08b	FICHA TECNICA DE SEGUIMIENTO DE INDICADORES 2023 ESTRATEGICOS O DE GESTION

COMPORTAMIENTO DEL INDICADOR

DESCRIPCION DE LA META ANUAL:

MAYOR ASISTENCIA A LAS CAPACITACIONES DE LOS SERVIDORES PÚBLICOS

META ANUAL	PRIMER TRIMESTRE							
	AVANCE TRIMESTRAL				AVANCE ACUMULADO			
	PROG.	ALC.	EF%	SEMAFORO	PROG.	ALC.	EF%	SEMAFORO
4.00	1.00	1.00	100.00	Aceptable	1.00	1.00	100.00	Aceptable

DESCRIPCION DE RESULTADOS Y JUSTIFICACION EN SU CASO DE VARIACION SUPERIOR A + - 10 POR CIENTO RESPECTO A LO PROGRAMADO

EVALUACION DEL INDICADOR

ELABORO

OMAR GÓMEZ RUÍZ

ENCARGADO DE DESPACHO DE LA CONTRALORIA INTERNA

CONTRALORIA INTERNA

IMCUFIDEN NAUCALPAN

VALIDO

SINUHE OLVERA RAMIREZ

RESPONSABLE DE LA UNIDAD DE PLANEACION (UPPE)

IMCUFIDEN NAUCALPAN

TRANSPARENCIA Y MEJORA REGULATORIA



Presupuesto Basado en Resultados Municipal

Trimestre : PRIMERO

ENTE PUBLICO: NAUCALPAN		No.: 4097
PbRM-08b	FICHA TECNICA DE SEGUIMIENTO DE INDICADORES 2023 ESTRATEGICOS O DE GESTION	

PILAR TEMATICO / EJE TRANSVERSAL : EJE TRANSVERSAL 2: GOBIERNO MODERNO, CAPAZ Y RESPONSABLE

TEMA DE DESARROLLO : Eficiencia y eficacia en el sector público

PROGRAMA PRESUPUESTARIO : 01030401 Desarrollo de la función pública y ética en el servicio público

PROYECTO : 0101 Fiscalización, control y evaluación interna de la gestión pública

OBJETIVO DEL PROGRAMA PRESUPUESTARIO : Considera las acciones orientadas a la mejora en la prestación de los servicios que recibe la población de manera clara, honesta, pronta y expedita , promoviendo que los servidores públicos realicen su función con calidez, y cuenten con las competencias y conducta ética necesarias en el servicio público, conforme a los principios que rigen la actuación del servidor público.

DEPENDENCIA GENERAL : D00 CONTRALORIA INTERNA

DEPENDENCIA AUXILIAR : 401 AREA DE DIRECCION Y COORDINACION

ESTRUCTURA DEL INDICADOR

NOMBRE DEL INDICADOR : Porcentaje de carteles informativos.

FORMULA DE CALCULO : (Carteles informativos elaborados/Carteles informativos requeridos) *100

INTERPRETACION : Cococer los instrumentos que se utilizan para convocar a las capacitaciones

DIMENSION QUE ATIENDE : Eficiencia FRECUENCIA DE MEDICION : Trimestral

DESCRIPCION DEL FACTOR DE COMPARACION : medios de comunicación

AMBITO GEOGRAFICO : X

COBERTURA : 100

LINEA BASE : 4

COMPORTAMIENTO DE LAS VARIABLES DURANTE EL PRIMER TRIMESTRE

VARIABLE DEL INDICADOR	UNIDAD DE MEDIDA	TIPO DE OPERACION	META ANUAL	AVANCE TRIMESTRAL				AVANCE ACUMULADO			
				PROG.	%	ALCAN.	%	PROG.	%	ALCAN.	%
C.I.E.L.	CAMPAÑAS	Constante	4.00	1.00	25.00	1.00	100.00	1.00	25.00	1.00	100.00
C.I.R.E.	CAMPAÑAS	Constante	4.00	1.00	25.00	1.00	100.00	1.00	25.00	1.00	100.00



Presupuesto Basado en Resultados Municipal

Trimestre : PRIMERO

ENTE PUBLICO: NAUCALPAN	No.: 4097
PbRM-08b FICHA TECNICA DE SEGUIMIENTO DE INDICADORES 2023 ESTRATEGICOS O DE GESTION	

COMPORTAMIENTO DEL INDICADOR


DESCRIPCION DE LA META ANUAL:


CAMPAÑAS DE AUDITORIAS PARA EXHORTAR A LOS FUNCIONARIOS PÚBLICOS A QUE CUMPLAN SUS OBLIGACIONES


META ANUAL	PRIMER TRIMESTRE							
	AVANCE TRIMESTRAL				AVANCE ACUMULADO			
	PROG.	ALC.	EF%	SEMAFORO	PROG.	ALC.	EF%	SEMAFORO
4.00	1.00	1.00	100.00	Aceptable	1.00	1.00	100.00	Aceptable

DESCRIPCION DE RESULTADOS Y JUSTIFICACION EN SU CASO DE VARIACION SUPERIOR A + - 10 POR CIENTO RESPECTO A LO PROGRAMADO

EVALUACION DEL INDICADOR

ELABORADO

 OMAR GÓMEZ RUIZ
 ENCARGADO DE DESPACHO DE LA CONTRALORIA INTERNA
 IMCUFIDEN NAUCALPAN

VALIDO

 SINUHE OLVERA RAMIREZ
 RESPONSABLE DE LA UNIDAD DE PLANEACION (UIPPE)
 NAUCALPAN





Presupuesto Basado en Resultados Municipal

Trimestre : PRIMERO

ENTE PUBLICO: NAUCALPAN		No.: 4097
PbRM-08b	FICHA TECNICA DE SEGUIMIENTO DE INDICADORES 2023 ESTRATEGICOS O DE GESTION	

PILAR TEMATICO / EJE TRANSVERSAL : EJE TRANSVERSAL 2: GOBIERNO MODERNO, CAPAZ Y RESPONSABLE

TEMA DE DESARROLLO : Sistema Anticorrupción del Estado de México y Municipios

PROGRAMA PRESUPUESTARIO : 01030402 Sistema Anticorrupción del Estado de México y Municipios

PROYECTO : 0101 Prevención, detección, disuasión, sanción y combate de la corrupción

OBJETIVO DEL PROGRAMA PRESUPUESTARIO : Conjunto de acciones orientadas a establecer las bases de coordinación entre el Estado y los Municipios para el funcionamiento de los Sistemas Anticorrupción, de conformidad con lo dispuesto en la Constitución Política de los Estados Unidos Mexicanos, la Constitución Política del Estado Libre y Soberano de México, la Ley General del Sistema Nacional Anticorrupción y la Ley del Sistema Anticorrupción del Estado de México y Municipios, para que las autoridades estatales y municipales competentes prevengan, investiguen y sancionen las faltas administrativas y los hechos de corrupción.

DEPENDENCIA GENERAL : D00 CONTRALORIA INTERNA

DEPENDENCIA AUXILIAR : 401 AREA DE DIRECCION Y COORDINACION

ESTRUCTURA DEL INDICADOR

NOMBRE DEL INDICADOR : Índice de incidencia de actos de corrupción por cada 10 mil personas en el municipio.

FORMULA DE CALCULO : (Número de actos de corrupción con resolución/Total de la población municipal mayor de 18 años) *10000

INTERPRETACION : CONTRIBUIR AL FORTALECIMIENTO DE LOS PROCEDIMIENTOS JURIDICOS

DIMENSION QUE ATIENDE : Eficiencia FRECUENCIA DE MEDICION : Anual

DESCRIPCION DEL FACTOR DE COMPARACION : PROCEDIMIENTOS JURIDICOS REGULATORIOS MEJORADOS

AMBITO GEOGRAFICO : X

COBERTURA : 100

LINEA BASE : 4

COMPORTAMIENTO DE LAS VARIABLES DURANTE EL PRIMER TRIMESTRE

VARIABLE DEL INDICADOR	UNIDAD DE MEDIDA	TIPO DE OPERACION	META ANUAL	AVANCE TRIMESTRAL				AVANCE ACUMULADO			
				PROG.	%	ALCAN.	%	PROG.	%	ALCAN.	%
N. A. C. R.	PROCEDIMIENTOS	Constante	4.00	1.00	25.00	1.00	100.00	1.00	25.00	1.00	100.00



Presupuesto Basado en Resultados Municipal

Trimestre : PRIMERO

ENTE PUBLICO: NAUCALPAN No.: 4097

PbRM-08b FICHA TECNICA DE SEGUIMIENTO DE INDICADORES 2023 ESTRATEGICOS O DE GESTION

T. P. N. M. M. A. PROCEDIMIENTOS Constante 4.00 1.00 25.00 1.00 100.00 1.00 25.00 1.00 100.00

COMPORTAMIENTO DEL INDICADOR


DESCRIPCION DE LA META ANUAL:


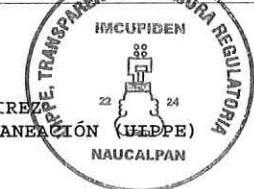
CONTRIBUIR AL FORTALECIMIENTO DE LOS PROCESOS JURIDICOS MEDIANTE ACCIONES QUE INFLUYAN EN LA GARANTI

META ANUAL	PRIMER TRIMESTRE							
	AVANCE TRIMESTRAL				AVANCE ACUMULADO			
	PROG.	ALC.	EF%	SEMAFORO	PROG.	ALC.	EF%	SEMAFORO
4.00	1.00	1.00	100.00	Aceptable	1.00	1.00	100.00	Aceptable

DESCRIPCION DE RESULTADOS Y JUSTIFICACION EN SU CASO DE VARIACION SUPERIOR A + - 10 POR CIENTO RESPECTO A LO PROGRAMADO

EVALUACION DEL INDICADOR

ELABORO

 OMAR GÓMEZ RUIZ
 ENCARGADO DEL DESPACHO DE LA CONTRALORIA INTERNA
 IMCUFIDEN NAUCALPAN

VALIDO

 SINUHE OLVERA RAMIREZ
 RESPONSABLE DE LA UNIDAD DE PLANIFICACIÓN (UEPPE)
 NAUCALPAN




Presupuesto Basado en Resultados Municipal

Trimestre : PRIMERO

ENTE PUBLICO: NAUCALPAN		No.: 4097	
PbRM-08b	FICHA TECNICA DE SEGUIMIENTO DE INDICADORES 2023 ESTRATEGICOS O DE GESTION		

PILAR TEMATICO / EJE TRANSVERSAL : EJE TRANSVERSAL 2: GOBIERNO MODERNO, CAPAZ Y RESPONSABLE

TEMA DE DESARROLLO : Sistema Anticorrupción del Estado de México y Municipios

PROGRAMA PRESUPUESTARIO : 01030402 Sistema Anticorrupción del Estado de México y Municipios

PROYECTO : 0101 Prevención, detección, disuasión, sanción y combate de la corrupción

OBJETIVO DEL PROGRAMA PRESUPUESTARIO : Conjunto de acciones orientadas a establecer las bases de coordinación entre el Estado y los Municipios para el funcionamiento de los Sistemas Anticorrupción, de conformidad con lo dispuesto en la Constitución Política de los Estados Unidos Mexicanos, la Constitución Política del Estado Libre y Soberano de México, la Ley General del Sistema Nacional Anticorrupción y la Ley del Sistema Anticorrupción del Estado de México y Municipios, para que las autoridades estatales y municipales competentes prevengan, investiguen y sancionen las faltas administrativas y los hechos de corrupción.

DEPENDENCIA GENERAL : D00 CONTRALORIA INTERNA

DEPENDENCIA AUXILIAR : 401 AREA DE DIRECCION Y COORDINACION

ESTRUCTURA DEL INDICADOR

NOMBRE DEL INDICADOR : Porcentaje de posibles actos de corrupción con resolución emitida.

FORMULA DE CALCULO : (Número de actos de corrupción con resolución/Total de posibles actos de corrupción) *100

INTERPRETACION : ASESORES JURIDICOS CAPACITADOS Y ACTUALIZADOS

DIMENSION QUE ATIENDE : Eficiencia FRECUENCIA DE MEDICION : Anual

DESCRIPCION DEL FACTOR DE COMPARACION : ASESORES CAPACITADOS ACTUALMENTE

AMBITO GEOGRAFICO : X

COBERTURA : 100

LINEA BASE : 4

COMPORTAMIENTO DE LAS VARIABLES DURANTE EL PRIMER TRIMESTRE

VARIABLE DEL INDICADOR	UNIDAD DE MEDIDA	TIPO DE OPERACION	META ANUAL	AVANCE TRIMESTRAL				AVANCE ACUMULADO			
				PROG.	%	ALCAN.	%	PROG.	%	ALCAN.	%
N. A. C. RE.	CAPACITACION	Constante	4.00	1.00	25.00	1.00	100.00	1.00	25.00	1.00	100.00



Presupuesto Basado en Resultados Municipal

Trimestre : PRIMERO

ENTE PUBLICO: NAUCALPAN No.: 4097

PbRM-08b FICHA TECNICA DE SEGUIMIENTO DE INDICADORES 2023 ESTRATEGICOS O DE GESTION

T.P. A. C. CAPACITACION Constante 4.00 1.00 25.00 1.00 100.00 1.00 25.00 1.00 100.00

COMPORTAMIENTO DEL INDICADOR

DESCRIPCION DE LA META ANUAL:

LLEVAR UNA CAPACITACION COSTANTE EN MATERIA JURIDICA

META ANUAL	PRIMER TRIMESTRE							
	AVANCE TRIMESTRAL				AVANCE ACUMULADO			
	PROG.	ALC.	EF%	SEMAFORO	PROG.	ALC.	EF%	SEMAFORO
4.00	1.00	1.00	100.00	Aceptable	1.00	1.00	100.00	Aceptable

DESCRIPCION DE RESULTADOS Y JUSTIFICACION EN SU CASO DE VARIACION SUPERIOR A + - 10 POR CIENTO RESPECTO A LO PROGRAMADO

EVALUACION DEL INDICADOR

CONTRALORIA INTERNA
 ELABORO
 OMAR GOMEZ RUIZ 22 24
 ENCARGADO DEL DESPACHO DE LA CONTRALORIA INTERNA
 IMCUFIDEN NAUCALPAN

VALIDO
 SINDHE OLVERA RAMIREZ 22 24
 RESPONSABLE DE LA UNIDAD DE PLANEACION (UPEPE)
 NAUCALPAN



Presupuesto Basado en Resultados Municipal

Trimestre : PRIMERO

ENTE PUBLICO: NAUCALPAN	No.: 4097
PbRM-08b	FICHA TECNICA DE SEGUIMIENTO DE INDICADORES 2023 ESTRATEGICOS O DE GESTION

PILAR TEMATICO / EJE TRANSVERSAL : EJE TRANSVERSAL 2: GOBIERNO MODERNO, CAPAZ Y RESPONSABLE

TEMA DE DESARROLLO : Sistema Anticorrupción del Estado de México y Municipios

PROGRAMA PRESUPUESTARIO : 01030402 Sistema Anticorrupción del Estado de México y Municipios

PROYECTO : 0101 Prevención, detección, disuasión, sanción y combate de la corrupción

OBJETIVO DEL PROGRAMA PRESUPUESTARIO : Conjunto de acciones orientadas a establecer las bases de coordinación entre el Estado y los Municipios para el funcionamiento de los Sistemas Anticorrupción, de conformidad con lo dispuesto en la Constitución Política de los Estados Unidos Mexicanos, la Constitución Política del Estado Libre y Soberano de México, la Ley General del Sistema Nacional Anticorrupción y la Ley del Sistema Anticorrupción del Estado de México y Municipios, para que las autoridades estatales y municipales competentes prevengan, investiguen y sancionen las faltas administrativas y los hechos de corrupción.

DEPENDENCIA GENERAL : D00 CONTRALORIA INTERNA

DEPENDENCIA AUXILIAR : 401 AREA DE DIRECCION Y COORDINACION

ESTRUCTURA DEL INDICADOR

NOMBRE DEL INDICADOR : Porcentaje de cumplimiento de acciones de vinculación interinstitucional en materia de anticorrupción.

FORMULA DE CALCULO : (Número de acciones de vinculación de institucional en materia de anticorrupción realizadas/Total de acciones de vinculación de institucional programadas) *100

INTERPRETACION : REALIZAR UN PROGRAMA ADECUADO PARA REALIZAR SUS ASESORIAS

DIMENSION QUE ATIENDE : Eficiencia FRECUENCIA DE MEDICION : Trimestral

DESCRIPCION DEL FACTOR DE COMPARACION : IMPLEMENTAR UNA MEJORA EN LAS ASESORIAS PROGRAMADAS

AMBITO GEOGRAFICO : X

COBERTURA : 100

LINEA BASE : 4

COMPORTAMIENTO DE LAS VARIABLES DURANTE EL PRIMER TRIMESTRE

VARIABLE DEL INDICADOR	UNIDAD DE MEDIDA	TIPO DE OPERACION	META ANUAL	AVANCE TRIMESTRAL				AVANCE ACUMULADO			
				PROG.	%	ALCAN.	%	PROG.	%	ALCAN.	%
N. A. V. I. N. A. R.	ASESORIAS	Constante	4.00	1.00	25.00	1.00	100.00	1.00	25.00	1.00	100.00



Presupuesto Basado en Resultados Municipal

Trimestre : PRIMERO

ENTE PUBLICO: NAUCALPAN	No.: 4097
PbRM-08b FICHA TECNICA DE SEGUIMIENTO DE INDICADORES 2023 ESTRATEGICOS O DE GESTION	

T. A. V. I. P. ASESORIAS Constante 4.00 1.00 25.00 1.00 100.00 1.00 25.00 1.00 100.00

COMPORTAMIENTO DEL INDICADOR



DESCRIPCION DE LA META ANUAL:



TENER ASESORES JURIDICOS CAPACITADOS EN LA ADMINISTRACION PUBLICA

META ANUAL	PRIMER TRIMESTRE							
	AVANCE TRIMESTRAL				AVANCE ACUMULADO			
	PROG.	ALC.	EF%	SEMAFORO	PROG.	ALC.	EF%	SEMAFORO
4.00	1.00	1.00	100.00	Aceptable	1.00	1.00	100.00	Aceptable

DESCRIPCION DE RESULTADOS Y JUSTIFICACION EN SU CASO DE VARIACION SUPERIOR A + - 10 POR CIENTO RESPECTO A LO PROGRAMADO

EVALUACION DEL INDICADOR

ELABORO

 OMAR GÓMEZ RUÍZ
 ENCARGADO DEL DESPACHO DE LA CONTRALORIA INTERNA

 IMCUFIDEN
 NAUCALPAN

VALIDO

 SINUHE OLVERA RAMÍREZ
 RESPONSABLE DE LA UNIDAD DE PLANEACIÓN (UÍPPE)

 NAUCALPAN



Presupuesto Basado en Resultados Municipal

Trimestre : PRIMERO

ENTE PUBLICO: NAUCALPAN	No.: 4097
PbRM-08b	FICHA TECNICA DE SEGUIMIENTO DE INDICADORES 2023 ESTRATEGICOS O DE GESTION

PILAR TEMATICO / EJE TRANSVERSAL : EJE TRANSVERSAL 2: GOBIERNO MODERNO, CAPAZ Y RESPONSABLE

TEMA DE DESARROLLO : Sistema Anticorrupción del Estado de México y Municipios

PROGRAMA PRESUPUESTARIO : 01030402 Sistema Anticorrupción del Estado de México y Municipios

PROYECTO : 0101 Prevención, detección, disuasión, sanción y combate de la corrupción

OBJETIVO DEL PROGRAMA PRESUPUESTARIO : Conjunto de acciones orientadas a establecer las bases de coordinación entre el Estado y los Municipios para el funcionamiento de los Sistemas Anticorrupción, de conformidad con lo dispuesto en la Constitución Política de los Estados Unidos Mexicanos, la Constitución Política del Estado Libre y Soberano de México, la Ley General del Sistema Nacional Anticorrupción y la Ley del Sistema Anticorrupción del Estado de México y Municipios, para que las autoridades estatales y municipales competentes prevengan, investiguen y sancionen las faltas administrativas y los hechos de corrupción.

DEPENDENCIA GENERAL : D00 CONTRALORIA INTERNA

DEPENDENCIA AUXILIAR : 401 AREA DE DIRECCION Y COORDINACION

ESTRUCTURA DEL INDICADOR

NOMBRE DEL INDICADOR : Porcentaje de auditorías con posibles actos de corrupción identificados.

FORMULA DE CALCULO : (Número de auditorías con posibles actos de corrupción identificados/Total de auditorías realizadas en el año) *100

INTERPRETACION : CONCLUSION DE TRAMITES JURIDICOS EMITIDOS

DIMENSION QUE ATIENDE : Eficiencia FRECUENCIA DE MEDICION : Semestral

DESCRIPCION DEL FACTOR DE COMPARACION : DAR SOLUICION EN TIEMPO Y FORMA AL TRAMITE EMITIDO

AMBITO GEOGRAFICO : X

COBERTURA : 100

LINEA BASE : 4

COMPORTAMIENTO DE LAS VARIABLES DURANTE EL PRIMER TRIMESTRE

VARIABLE DEL INDICADOR	UNIDAD DE MEDIDA	TIPO DE OPERACION	META ANUAL	AVANCE TRIMESTRAL				AVANCE ACUMULADO			
				PROG.	%	ALCAN.	%	PROG.	%	ALCAN.	%
N. A. P. A. C. I.	TRAMITE	Constante	4.00	1.00	25.00	1.00	100.00	1.00	25.00	1.00	100.00



Presupuesto Basado en Resultados Municipal

Trimestre : PRIMERO

ENTE PUBLICO: NAUCALPAN No. : 4097
 PbRM-08b FICHA TECNICA DE SEGUIMIENTO DE INDICADORES 2023 ESTRATEGICOS O DE GESTION

T. A. R. A. TRAMITE Constante 4.00 1.00 25.00 1.00 100.00 1.00 25.00 1.00 100.00

COMPORTAMIENTO DEL INDICADOR

DESCRIPCION DE LA META ANUAL:

DAR SOLUCION INMEDIATA AL TRAMITE REQUERIDO

META ANUAL	PRIMER TRIMESTRE							
	AVANCE TRIMESTRAL				AVANCE ACUMULADO			
	PROG.	ALC.	EF%	SEMAFORO	PROG.	ALC.	EF%	SEMAFORO
4.00	1.00	1.00	100.00	Aceptable	1.00	1.00	100.00	Aceptable

DESCRIPCION DE RESULTADOS Y JUSTIFICACION EN SU CASO DE VARIACION SUPERIOR A + - 10 POR CIENTO RESPECTO A LO PROGRAMADO

EVALUACION DEL INDICADOR

ELABORO
 OMAR GÓMEZ RUÍZ
 ENCARGADO DEL DESPACHO DE LA CONTRALORIA INTERNA
 COMALORIA INTERNA
 26
 IMCUFIDEN
 NAUCALPAN

VALIDO
 SINUHE OLVERA RAMIREZ
 RESPONSABLE DE LA UNIDAD DE PLANEACION (UPEPE)
 TRANSPARENCIA Y MEJORA REGULATORIA
 IMCUFIDEN
 NAUCALPAN



Presupuesto Basado en Resultados Municipal

Trimestre : PRIMERO

ENTE PUBLICO: NAUCALPAN	No.: 4097
PbRM-08b	FICHA TECNICA DE SEGUIMIENTO DE INDICADORES 2023 ESTRATEGICOS O DE GESTION

PILAR TEMATICO / EJE TRANSVERSAL : EJE TRANSVERSAL 2: GOBIERNO MODERNO, CAPAZ Y RESPONSABLE

TEMA DE DESARROLLO : Sistema Anticorrupción del Estado de México y Municipios

PROGRAMA PRESUPUESTARIO : 01030402 Sistema Anticorrupción del Estado de México y Municipios

PROYECTO : 0101 Prevención, detección, disuasión, sanción y combate de la corrupción

OBJETIVO DEL PROGRAMA PRESUPUESTARIO : Conjunto de acciones orientadas a establecer las bases de coordinación entre el Estado y los Municipios para el funcionamiento de los Sistemas Anticorrupción, de conformidad con lo dispuesto en la Constitución Política de los Estados Unidos Mexicanos, la Constitución Política del Estado Libre y Soberano de México, la Ley General del Sistema Nacional Anticorrupción y la Ley del Sistema Anticorrupción del Estado de México y Municipios, para que las autoridades estatales y municipales competentes prevengan, investiguen y sancionen las faltas administrativas y los hechos de corrupción.

DEPENDENCIA GENERAL : D00 CONTRALORIA INTERNA

DEPENDENCIA AUXILIAR : 401 AREA DE DIRECCION Y COORDINACION

ESTRUCTURA DEL INDICADOR

NOMBRE DEL INDICADOR : Porcentaje de campañas sobre la tolerancia cero a la corrupción.

FORMULA DE CALCULO : (Número de campañas de concientización realizadas/Total de campañas programadas en el año) *100

INTERPRETACION : NUMERO DE NOTIFICACIONES JURIDICAS PRESENTADAS

DIMENSION QUE ATIENDE : Eficiencia FRECUENCIA DE MEDICION : Semestral

DESCRIPCION DEL FACTOR DE COMPARACION : DAR SEGUIMIENTO A LAS NOTIFICACIONES JURIDICAS ANTE LA AUTORIDAD

AMBITO GEOGRAFICO : X

COBERTURA : 100

LINEA BASE : 4

COMPORTAMIENTO DE LAS VARIABLES DURANTE EL PRIMER TRIMESTRE

VARIABLE DEL INDICADOR	UNIDAD DE MEDIDA	TIPO DE OPERACION	META ANUAL	AVANCE TRIMESTRAL				AVANCE ACUMULADO			
				PROG.	%	ALCAN.	%	PROG.	%	ALCAN.	%
N. C. C. R.	TRAMITE	Constante	4.00	1.00	25.00	1.00	100.00	1.00	25.00	1.00	100.00



Presupuesto Basado en Resultados Municipal

Trimestre : PRIMERO

ENTE PUBLICO: NAUCALPAN No.: 4097
 PbrM-08b FICHA TECNICA DE SEGUIMIENTO DE INDICADORES 2023 ESTRATEGICOS O DE GESTION

T. C. P. A. TRAMITE Constante 4.00 1.00 25.00 1.00 100.00 1.00 25.00 1.00 100.00

COMPORTAMIENTO DEL INDICADOR

DESCRIPCION DE LA META ANUAL:

NOTIFICAR A LA PERSONA FISICA O MORAL DE LOS CASOS JURIDICOS ANTE LA AUTORIDAD MUNICIPAL

META ANUAL	PRIMER TRIMESTRE							
	AVANCE TRIMESTRAL				AVANCE ACUMULADO			
	PROG.	ALC.	EF%	SEMAFORO	PROG.	ALC.	EF%	SEMAFORO
4.00	1.00	1.00	100.00	Aceptable	1.00	1.00	100.00	Aceptable

DESCRIPCION DE RESULTADOS Y JUSTIFICACION EN SU CASO DE VARIACION SUPERIOR A + - 10 POR CIENTO RESPECTO A LO PROGRAMADO

EVALUACION DEL INDICADOR

ELABORO
 OMAR GÓMEZ RUÍZ
 ENCARGADO DEL DESECHO DE LA CONTRALORIA INTERNA
 IMCUFIDEN NAUCALPAN

VALIDO
 SINUHE OLVERA RAMIREZ
 RESPONSABLE DE LA UNIDAD DE PLANEACION
 IMCUFIDEN NAUCALPAN



Presupuesto Basado en Resultados Municipal

Trimestre : PRIMERO

ENTE PUBLICO: NAUCALPAN		No.: 4097
PbRM-08b	FICHA TECNICA DE SEGUIMIENTO DE INDICADORES 2023 ESTRATEGICOS O DE GESTION	

PILAR TEMATICO / EJE TRANSVERSAL : EJE TRANSVERSAL 2: GOBIERNO MODERNO, CAPAZ Y RESPONSABLE

TEMA DE DESARROLLO : Sistema Anticorrupción del Estado de México y Municipios

PROGRAMA PRESUPUESTARIO : 01030402 Sistema Anticorrupción del Estado de México y Municipios

PROYECTO : 0101 Prevención, detección, disuasión, sanción y combate de la corrupción

OBJETIVO DEL PROGRAMA PRESUPUESTARIO : Conjunto de acciones orientadas a establecer las bases de coordinación entre el Estado y los Municipios para el funcionamiento de los Sistemas Anticorrupción, de conformidad con lo dispuesto en la Constitución Política de los Estados Unidos Mexicanos, la Constitución Política del Estado Libre y Soberano de México, la Ley General del Sistema Nacional Anticorrupción y la Ley del Sistema Anticorrupción del Estado de México y Municipios, para que las autoridades estatales y municipales competentes prevengan, investiguen y sancionen las faltas administrativas y los hechos de corrupción.

DEPENDENCIA GENERAL : D00 CONTRALORIA INTERNA

DEPENDENCIA AUXILIAR : 401 AREA DE DIRECCION Y COORDINACION

ESTRUCTURA DEL INDICADOR

NOMBRE DEL INDICADOR : Porcentaje de cumplimiento en la elaboración del programa anual de auditorias

FORMULA DE CALCULO : (Programa anual de auditorías realizado/Programa anual de auditorías programado) *100

INTERPRETACION : AVANCE DE CUMPLIMIENTO DE LAS AUDITORIAS PROGRAMADAS

DIMENSION QUE ATIENDE : Eficiencia FRECUENCIA DE MEDICION : Trimestral

DESCRIPCION DEL FACTOR DE COMPARACION : DAR SEGUIMIENTO AL PROGRAMA DE AUDITORIAS

AMBITO GEOGRAFICO : X

COBERTURA : 100

LINEA BASE : 4

COMPORTAMIENTO DE LAS VARIABLES DURANTE EL PRIMER TRIMESTRE

VARIABLE DEL INDICADOR	UNIDAD DE MEDIDA	TIPO DE OPERACION	META ANUAL	AVANCE TRIMESTRAL				AVANCE ACUMULADO			
				PROG.	%	ALCAN.	%	PROG.	%	ALCAN.	%
P. A. A. R.	INFORME	Constante	4.00	1.00	25.00	1.00	100.00	1.00	25.00	1.00	100.00



Presupuesto Basado en Resultados Municipal

Trimestre : PRIMERO

ENTE PUBLICO: NAUCALPAN No.: 4097
 PbRM-08b FICHA TECNICA DE SEGUIMIENTO DE INDICADORES 2023 ESTRATEGICOS O DE GESTION

P. A. A. P. INFORME Constante 4.00 1.00 25.00 1.00 100.00 1.00 25.00 1.00 100.00

COMPORTAMIENTO DEL INDICADOR

DESCRIPCION DE LA META ANUAL:

SIN INFORMACION

META ANUAL	PRIMER TRIMESTRE							
	AVANCE TRIMESTRAL				AVANCE ACUMULADO			
	PROG.	ALC.	EF%	SEMAFORO	PROG.	ALC.	EF%	SEMAFORO
4.00	1.00	1.00	100.00	Aceptable	1.00	1.00	100.00	Aceptable

DESCRIPCION DE RESULTADOS Y JUSTIFICACION EN SU CASO DE VARIACION SUPERIOR A + - 10 POR CIENTO RESPECTO A LO PROGRAMADO

EVALUACION DEL INDICADOR

ELABORO
 OMAR GÓMEZ RUIZ
 ENCARGADO DEL DESPACHO DE LA CONTRALORIA INTERNA
 IMCUFIDEN NAUCALPAN

VALIDO
 SINUHE OLVERA RAMIREZ
 RESPONSABLE DE LA UNIDAD DE PLANEACION (UIPP)
 IMCUFIDEN NAUCALPAN



Presupuesto Basado en Resultados Municipal

Trimestre : PRIMERO

ENTE PUBLICO: NAUCALPAN		No.: 4097
PbRM-08b	FICHA TECNICA DE SEGUIMIENTO DE INDICADORES 2023 ESTRATEGICOS O DE GESTION	

PILAR TEMATICO / EJE TRANSVERSAL : EJE TRANSVERSAL 2: GOBIERNO MODERNO, CAPAZ Y RESPONSABLE

TEMA DE DESARROLLO : Sistema Anticorrupción del Estado de México y Municipios

PROGRAMA PRESUPUESTARIO : 01030402 Sistema Anticorrupción del Estado de México y Municipios

PROYECTO : 0101 Prevención, detección, disuasión, sanción y combate de la corrupción

OBJETIVO DEL PROGRAMA PRESUPUESTARIO : Conjunto de acciones orientadas a establecer las bases de coordinación entre el Estado y los Municipios para el funcionamiento de los Sistemas Anticorrupción, de conformidad con lo dispuesto en la Constitución Política de los Estados Unidos Mexicanos, la Constitución Política del Estado Libre y Soberano de México, la Ley General del Sistema Nacional Anticorrupción y la Ley del Sistema Anticorrupción del Estado de México y Municipios, para que las autoridades estatales y municipales competentes prevengan, investiguen y sancionen las faltas administrativas y los hechos de corrupción.

DEPENDENCIA GENERAL : D00 CONTRALORIA INTERNA

DEPENDENCIA AUXILIAR : 401 AREA DE DIRECCION Y COORDINACION

ESTRUCTURA DEL INDICADOR

NOMBRE DEL INDICADOR : Promedio de servidores públicos asistentes a los eventos de concientización.

FORMULA DE CALCULO : (Servidores públicos que asisten a los eventos/Total de eventos de concientización)

INTERPRETACION : CONOCER LA FRACCION DE LOS SERVIDORES PUBLICOS QUE ACUDEN A LOS EVENTOS

DIMENSION QUE ATIENDE : Eficiencia FRECUENCIA DE MEDICION : Trimestral

DESCRIPCION DEL FACTOR DE COMPARACION : CONOCER MEDIANTE LOS LISTADOS DE ASISTENCIA CUANTOS SERVIDORES REALMENTE ACUDEN A LOS CURSOS DE CAPACITACIÓN

AMBITO GEOGRAFICO : X

COBERTURA : 100

LINEA BASE : 4

COMPORTAMIENTO DE LAS VARIABLES DURANTE EL PRIMER TRIMESTRE

VARIABLE DEL INDICADOR	UNIDAD DE MEDIDA	TIPO DE OPERACION	META ANUAL	AVANCE TRIMESTRAL				AVANCE ACUMULADO			
				PROG.	%	ALCAN.	%	PROG.	%	ALCAN.	%
S.P.A. L. E.	INFORMES	Constante	4.00	1.00	25.00	1.00	100.00	1.00	25.00	1.00	100.00



Presupuesto Basado en Resultados Municipal

Trimestre : PRIMERO

ENTE PUBLICO: NAUCALPAN	No.: 4097
PbRM-08b	FICHA TECNICA DE SEGUIMIENTO DE INDICADORES 2023 ESTRATEGICOS O DE GESTION

T. E. D. C. INFORMES Constante 4.00 1.00 25.00 1.00 100.00 1.00 25.00 1.00 100.00

COMPORTAMIENTO DEL INDICADOR

DESCRIPCION DE LA META ANUAL:

HACER QUE TODOS LOS SERVIDORES PUBLICOS ASISTAN A LAS CAPACITACIONES

META ANUAL	PRIMER TRIMESTRE							
	AVANCE TRIMESTRAL				AVANCE ACUMULADO			
	PROG.	ALC.	EF%	SEMAFORO	PROG.	ALC.	EF%	SEMAFORO
4.00	1.00	1.00	100.00	Aceptable	1.00	1.00	100.00	Aceptable

DESCRIPCION DE RESULTADOS Y JUSTIFICACION EN SU CASO DE VARIACION SUPERIOR A + - 10 POR CIENTO RESPECTO A LO PROGRAMADO

EVALUACION DEL INDICADOR

ELABORO

 OMAR GÓMEZ RUÍZ
 ENCARGADO DEL DESPACHO DE LA CONTRALORIA INTERNA



VALIDO

 SINUHE OLVERA RAMIREZ
 RESPONSABLE DE LA UNIDAD DE PLANEACIÓN





Presupuesto Basado en Resultados Municipal

Trimestre : PRIMERO

ENTE PUBLICO: NAUCALPAN	No.: 4097
PbRM-08b	FICHA TECNICA DE SEGUIMIENTO DE INDICADORES 2023 ESTRATEGICOS O DE GESTION

PILAR TEMATICO / EJE TRANSVERSAL : EJE TRANSVERSAL 2: GOBIERNO MODERNO, CAPAZ Y RESPONSABLE
 TEMA DE DESARROLLO : Eficiencia y eficacia en el sector público
 PROGRAMA PRESUPUESTARIO : 01030501 Asistencia jurídica al ejecutivo
 PROYECTO : 0105 Asesoría jurídica al ayuntamiento
 OBJETIVO DEL PROGRAMA PRESUPUESTARIO : Comprende todas las acciones orientadas al fortalecimiento y mejora de los procedimientos regulatorios y conductos legales establecidos, que influyan directamente en la garantía jurídica del gobierno y la sociedad.
 DEPENDENCIA GENERAL : A00 DIRECCION GENERAL
 DEPENDENCIA AUXILIAR : 401 AREA DE DIRECCION Y COORDINACION

ESTRUCTURA DEL INDICADOR

NOMBRE DEL INDICADOR : Tasa de variación de procedimientos jurídicos regulatorios mejorados.
 FORMULA DE CALCULO : ((Procedimientos jurídicos regulatorios mejorados en el año actual/Procedimientos jurídicos regulatorios mejorados en el año anterior)-1) *100
 INTERPRETACION : PORCENTAJE DERIVADO DE LOS PROCEDIMIENTOS JURIDICOS
 DIMENSION QUE ATIENDE : Eficiencia FRECUENCIA DE MEDICION : Anual
 DESCRIPCION DEL FACTOR DE COMPARACION : PROCEDIMIENTOS JURIDICOS EJECUTADOS
 AMBITO GEOGRAFICO : 0
 COBERTURA : 100
 LINEA BASE : 4

COMPORTAMIENTO DE LAS VARIABLES DURANTE EL PRIMER TRIMESTRE

VARIABLE DEL INDICADOR	UNIDAD DE MEDIDA	TIPO DE OPERACION	META ANUAL	AVANCE TRIMESTRAL				AVANCE ACUMULADO			
				PROG.	%	ALCAN.	%	PROG.	%	ALCAN.	%
PR.J.R.M.A.ACT.	INFORMES	Constante	4.00	1.00	25.00	1.00	100.00	1.00	25.00	1.00	100.00
PR.J.R.M.A.ANT.	INFORMES	Constante	4.00	1.00	25.00	1.00	100.00	1.00	25.00	1.00	100.00



Presupuesto Basado en Resultados Municipal

Trimestre : PRIMERO

ENTE PUBLICO: NAUCALPAN	No. : 4097
PbrM-08b	FICHA TECNICA DE SEGUIMIENTO DE INDICADORES 2023 ESTRATEGICOS O DE GESTION

COMPORTAMIENTO DEL INDICADOR

DESCRIPCION DE LA META ANUAL:

DAR CUMPLIMIENTO A LOS PROCEDIMIENTOS JURIDICOS

META ANUAL	PRIMER TRIMESTRE							
	AVANCE TRIMESTRAL				AVANCE ACUMULADO			
	PROG.	ALC.	EF%	SEMAFORO	PROG.	ALC.	EF%	SEMAFORO
4.00	1.00	1.00	100.00	Aceptable	1.00	1.00	100.00	Aceptable

DESCRIPCION DE RESULTADOS Y JUSTIFICACION EN SU CASO DE VARIACION SUPERIOR A + - 10 POR CIENTO RESPECTO A LO PROGRAMADO

EVALUACION DEL INDICADOR

ELABORO

 LIZBETH ADRIANA GUZMAN GARCIA
 COORDINACIÓN JURÍDICA

VALIDO

 SINUHE OLVERA RAMIREZ
 RESPONSABLE DE LA UNIDAD DE PLANIFICACIÓN (MIPPE)



Presupuesto Basado en Resultados Municipal

Trimestre : PRIMERO

ENTE PUBLICO: NAUCALPAN		No. : 4097
PbRM-08b	FICHA TECNICA DE SEGUIMIENTO DE INDICADORES 2023 ESTRATEGICOS O DE GESTION	

PILAR TEMATICO / EJE TRANSVERSAL : EJE TRANSVERSAL 2: GOBIERNO MODERNO, CAPAZ Y RESPONSABLE

TEMA DE DESARROLLO : Eficiencia y eficacia en el sector público

PROGRAMA PRESUPUESTARIO : 01030501 Asistencia jurídica al ejecutivo

PROYECTO : 0105 Asesoría jurídica al ayuntamiento

OBJETIVO DEL PROGRAMA PRESUPUESTARIO : Comprende todas las acciones orientadas al fortalecimiento y mejora de los procedimientos regulatorios y conductos legales establecidos, que influyan directamente en la garantía jurídica del gobierno y la sociedad.

DEPENDENCIA GENERAL : A00 DIRECCION GENERAL

DEPENDENCIA AUXILIAR : 401 AREA DE DIRECCION Y COORDINACION

ESTRUCTURA DEL INDICADOR

NOMBRE DEL INDICADOR : Porcentaje de asesores jurídicos municipales capacitados.

FORMULA DE CALCULO : (Asesores jurídicos municipales capacitados/Total de asesores jurídicos en el Ayuntamiento) *100

INTERPRETACION : ASESOR JURIDICO CAPACITADO

DIMENSION QUE ATIENDE : Eficiencia FRECUENCIA DE MEDICION : Anual

DESCRIPCION DEL FACTOR DE COMPARACION : INFORME

AMBITO GEOGRAFICO : 0

COBERTURA : 100

LINEA BASE : 4

COMPORTAMIENTO DE LAS VARIABLES DURANTE EL PRIMER TRIMESTRE

VARIABLE DEL INDICADOR	UNIDAD DE MEDIDA	TIPO DE OPERACION	META ANUAL	AVANCE TRIMESTRAL				AVANCE ACUMULADO			
				PROG.	%	ALCAN.	%	PROG.	%	ALCAN.	%
A.J.M.CA.	INFORME	Constante	4.00	1.00	25.00	1.00	100.00	1.00	25.00	1.00	100.00
T.A.J.A.	INFORME	Constante	4.00	1.00	25.00	1.00	100.00	1.00	25.00	1.00	100.00



Presupuesto Basado en Resultados Municipal

Trimestre : PRIMERO

ENTE PUBLICO: NAUCALPAN	No. : 4097
PbRM-08b FICHA TECNICA DE SEGUIMIENTO DE INDICADORES 2023 ESTRATEGICOS O DE GESTION	

COMPORTAMIENTO DEL INDICADOR

DESCRIPCION DE LA META ANUAL:

ASESORIAS JURIDICAS BRINDADAS

META ANUAL	PRIMER TRIMESTRE							
	AVANCE TRIMESTRAL				AVANCE ACUMULADO			
	PROG.	ALC.	EF%	SEMAFORO	PROG.	ALC.	EF%	SEMAFORO
4.00	1.00	1.00	100.00	Aceptable	1.00	1.00	100.00	Aceptable

DESCRIPCION DE RESULTADOS Y JUSTIFICACION EN SU CASO DE VARIACION SUPERIOR A + - 10 POR CIENTO RESPECTO A LO PROGRAMADO

EVALUACION DEL INDICADOR

ELABORO

 LIZBETH ADRIANA GUZMAN GARCIA
 COORDINACIÓN JURÍDICA

VALIDO

 SINUHE OLVERA RAMIREZ
 RESPONSABLE DE LA UNIDAD DE PLANEACION (UIPPE)



Presupuesto Basado en Resultados Municipal

Trimestre : PRIMERO

ENTE PUBLICO: NAUCALPAN No.: 4097

PbRM-08b FICHA TECNICA DE SEGUIMIENTO DE INDICADORES 2023 ESTRATEGICOS O DE GESTION

PILAR TEMATICO / EJE TRANSVERSAL : EJE TRANSVERSAL 2: GOBIERNO MODERNO, CAPAZ Y RESPONSABLE
 TEMA DE DESARROLLO : Eficiencia y eficacia en el sector público
 PROGRAMA PRESUPUESTARIO : 01030501 Asistencia jurídica al ejecutivo
 PROYECTO : 0105 Asesoría jurídica al ayuntamiento
 OBJETIVO DEL PROGRAMA PRESUPUESTARIO : Comprende todas las acciones orientadas al fortalecimiento y mejora de los procedimientos regulatorios y conductos legales establecidos, que influyan directamente en la garantía jurídica del gobierno y la sociedad.
 DEPENDENCIA GENERAL : A00 DIRECCION GENERAL
 DEPENDENCIA AUXILIAR : 401 AREA DE DIRECCION Y COORDINACION

ESTRUCTURA DEL INDICADOR

NOMBRE DEL INDICADOR : Porcentaje de asesorías jurídicas impartidas.
 FORMULA DE CALCULO : (Asesorías jurídicas impartidas/Asesorías jurídicas programadas) *100
 INTERPRETACION : ASESORIA JURIDICA AL EJECUTIVO
 DIMENSION QUE ATIENDE : Eficiencia FRECUENCIA DE MEDICION : Semestral
 DESCRIPCION DEL FACTOR DE COMPARACION : BITACORA
 AMBITO GEOGRAFICO : 0
 COBERTURA : 100
 LINEA BASE : 12

COMPORTAMIENTO DE LAS VARIABLES DURANTE EL PRIMER TRIMESTRE

VARIABLE DEL INDICADOR	UNIDAD DE MEDIDA	TIPO DE OPERACION	META ANUAL	AVANCE TRIMESTRAL				AVANCE ACUMULADO			
				PROG.	%	ALCAN.	%	PROG.	%	ALCAN.	%
A.J.M.	ASESORIAS	Constante	12.00	3.00	25.00	3.00	100.00	3.00	25.00	3.00	100.00
A.J.P.	ASESORIAS	Constante	12.00	3.00	25.00	3.00	100.00	3.00	25.00	3.00	100.00



Presupuesto Basado en Resultados Municipal

Trimestre : PRIMERO

ENTE PUBLICO: NAUCALPAN	No.: 4097
PbRM-08b FICHA TECNICA DE SEGUIMIENTO DE INDICADORES 2023 ESTRATEGICOS O DE GESTION	

COMPORTAMIENTO DEL INDICADOR

DESCRIPCION DE LA META ANUAL:

BRINDAR ASISTENCIA JURIDICA OPORTUNA

META ANUAL	PRIMER TRIMESTRE							
	AVANCE TRIMESTRAL				AVANCE ACUMULADO			
	PROG.	ALC.	EF%	SEMAFORO	PROG.	ALC.	EF%	SEMAFORO
12.00	3.00	3.00	100.00	Aceptable	3.00	3.00	100.00	Aceptable

DESCRIPCION DE RESULTADOS Y JUSTIFICACION EN SU CASO DE VARIACION SUPERIOR A + - 10 POR CIENTO RESPECTO A LO PROGRAMADO

EVALUACION DEL INDICADOR

ELABORO

 LIZBETH ADRIANA GUZMAN GARCIA
 COORDINACION JURIDICA

VALIDO

 SINUHE OLVERA RAMIREZ
 RESPONSABLE DE LA UNIDAD DE PLANEACION (UIPPE)



Presupuesto Basado en Resultados Municipal

Trimestre : PRIMERO

ENTE PUBLICO: NAUCALPAN		No.: 4097
PbRM-08b	FICHA TECNICA DE SEGUIMIENTO DE INDICADORES 2023 ESTRATEGICOS O DE GESTION	

PILAR TEMATICO / EJE TRANSVERSAL : EJE TRANSVERSAL 2: GOBIERNO MODERNO, CAPAZ Y RESPONSABLE

TEMA DE DESARROLLO : Eficiencia y eficacia en el sector público

PROGRAMA PRESUPUESTARIO : 01030501 Asistencia jurídica al ejecutivo

PROYECTO : 0105 Asesoría jurídica al ayuntamiento

OBJETIVO DEL PROGRAMA PRESUPUESTARIO : Comprende todas las acciones orientadas al fortalecimiento y mejora de los procedimientos regulatorios y conductos legales establecidos, que influyan directamente en la garantía jurídica del gobierno y la sociedad.

DEPENDENCIA GENERAL : A00 DIRECCION GENERAL

DEPENDENCIA AUXILIAR : 401 AREA DE DIRECCION Y COORDINACION

ESTRUCTURA DEL INDICADOR

NOMBRE DEL INDICADOR : Porcentaje de asesorías de mediación y conciliación de diferendos entre las partes en conflicto.

FORMULA DE CALCULO : (Asesorías de mediación y conciliación de diferendos entre las partes en conflicto realizadas/Asesorías de mediación y conciliación de diferendos entre las partes en conflicto programadas) *100

INTERPRETACION : SEGUIMIENTO A LOS ASUNTOS JURIDICOS

DIMENSION QUE ATIENDE : Eficiencia FRECUENCIA DE MEDICION : Trimestral

DESCRIPCION DEL FACTOR DE COMPARACION : CONVENIOS

AMBITO GEOGRAFICO : 0

COBERTURA : 100

LINEA BASE : 2

COMPORTAMIENTO DE LAS VARIABLES DURANTE EL PRIMER TRIMESTRE

VARIABLE DEL INDICADOR	UNIDAD DE MEDIDA	TIPO DE OPERACION	META ANUAL	AVANCE TRIMESTRAL				AVANCE ACUMULADO			
				PROG.	%	ALCAN.	%	PROG.	%	ALCAN.	%
A.M.C.D.P.C.RE.	CONVENIOS	Constante	2.00	0.00	0.00	0.00	0.00	0.00	0.00	0.00	0.00
A.M.C.D.P.C.P.	CONVENIOS	Constante	2.00	0.00	0.00	0.00	0.00	0.00	0.00	0.00	0.00



Presupuesto Basado en Resultados Municipal

Trimestre : PRIMERO

ENTE PUBLICO: NAUCALPAN	No. : 4097
PbRM-08b FICHA TECNICA DE SEGUIMIENTO DE INDICADORES 2023 ESTRATEGICOS O DE GESTION	

COMPORTAMIENTO DEL INDICADOR

DESCRIPCION DE LA META ANUAL:

FIRMA DE CONVENIOS

META ANUAL	PRIMER TRIMESTRE							
	AVANCE TRIMESTRAL				AVANCE ACUMULADO			
	PROG.	ALC.	EF%	SEMAFORO	PROG.	ALC.	EF%	SEMAFORO
2.00	0.00	0.00	0.00	Sin Meta	0.00	0.00	0.00	Sin Meta

DESCRIPCION DE RESULTADOS Y JUSTIFICACION EN SU CASO DE VARIACION SUPERIOR A + - 10 POR CIENTO RESPECTO A LO PROGRAMADO

SE REALIZAN LAS ASESORIAS CONFORME A LO PROGRAMADO

EVALUACION DEL INDICADOR

SE OBTIENE EL RESULTADO ESPERADO

ELABORO

 LIZBETH ADRIANA GUZMAN GARCIA
 COORDINACIÓN JURÍDICA

VALIDO

 SINUHE OLVERA RAMIREZ
 RESPONSABLE DE LA UNIDAD DE PLANEACIÓN (UIPP)
 NAUCALPAN



Presupuesto Basado en Resultados Municipal

Trimestre : PRIMERO

ENTE PUBLICO: NAUCALPAN		No.: 4097
PbRM-08b	FICHA TECNICA DE SEGUIMIENTO DE INDICADORES 2023 ESTRATEGICOS O DE GESTION	

PILAR TEMATICO / EJE TRANSVERSAL : EJE TRANSVERSAL 2: GOBIERNO MODERNO, CAPAZ Y RESPONSABLE

TEMA DE DESARROLLO : Finanzas públicas sanas

PROGRAMA PRESUPUESTARIO : 01050202 Fortalecimiento de los ingresos

PROYECTO : 0401 Registro y control de caja y tesorería

OBJETIVO DEL PROGRAMA PRESUPUESTARIO : Incluye acciones que permitan elevar la calidad, capacidad y equidad tributaria, con seguridad jurídica, transparencia y simplificación de trámites para el contribuyente, desarrollando un régimen fiscal que amplíe la base de contribuyentes e intensificando las acciones de control para el cumplimiento de las obligaciones tributarias que eviten la elusión y evasión fiscal.

DEPENDENCIA GENERAL : B00 ADMINISTRACION Y FINANZAS

DEPENDENCIA AUXILIAR : 402 AREA DE ADMINISTRACION Y FINANZAS

ESTRUCTURA DEL INDICADOR

NOMBRE DEL INDICADOR : Tasa de variación de los ingresos propios municipales.

FORMULA DE CALCULO : ((Monto de Ingresos propios municipales del año actual / Total de Ingresos propios municipales del año anterior)-1) *100

INTERPRETACION : Realizar su adecuado registro de ingresos re

DIMENSION QUE ATIENDE : Economía FRECUENCIA DE MEDICION : Anual

DESCRIPCION DEL FACTOR DE COMPARACION : Estado Comparativo Presupuestal de Ingresos

AMBITO GEOGRAFICO : X

COBERTURA : 100

LINEA BASE : 12

COMPORTAMIENTO DE LAS VARIABLES DURANTE EL PRIMER TRIMESTRE

VARIABLE DEL INDICADOR	UNIDAD DE MEDIDA	TIPO DE OPERACION	META ANUAL	AVANCE TRIMESTRAL				AVANCE ACUMULADO			
				PROG.	%	ALCAN.	%	PROG.	%	ALCAN.	%
MO.IN.P.M.A.ACT.	registros	Constante	12.00	3.00	25.00	3.00	100.00	3.00	25.00	3.00	100.00
TO.IN.P.M.A.ANT.	registros	Constante	12.00	3.00	25.00	3.00	100.00	3.00	25.00	3.00	100.00



Presupuesto Basado en Resultados Municipal

Trimestre : PRIMERO

ENTE PUBLICO: NAUCALPAN	No.: 4097
PbRM-08b FICHA TECNICA DE SEGUIMIENTO DE INDICADORES 2023 ESTRATEGICOS O DE GESTION	

COMPORTAMIENTO DEL INDICADOR

DESCRIPCION DE LA META ANUAL:

recuadacion de ingresos

META ANUAL	PRIMER TRIMESTRE							
	AVANCE TRIMESTRAL				AVANCE ACUMULADO			
	PROG.	ALC.	EF%	SEMAFORO	PROG.	ALC.	EF%	SEMAFORO
12.00	3.00	3.00	100.00	Aceptable	3.00	3.00	100.00	Aceptable

DESCRIPCION DE RESULTADOS Y JUSTIFICACION EN SU CASO DE VARIACION SUPERIOR A + - 10 POR CIENTO RESPECTO A LO PROGRAMADO

EVALUACION DEL INDICADOR

ELABORO

MARIO MARTÍNEZ GARCÍA
UNIDAD DE INGRESOS Y CONTABILIDAD

VALIDO

SINUHE OLIVERA RAMIREZ
RESPONSABLE DE LA UNIDAD DE PLANEACION



Presupuesto Basado en Resultados Municipal

Trimestre : PRIMERO

ENTE PUBLICO: NAUCALPAN	No.: 4097
PbRM-08b	FICHA TECNICA DE SEGUIMIENTO DE INDICADORES 2023 ESTRATEGICOS O DE GESTION

PILAR TEMATICO / EJE TRANSVERSAL : EJE TRANSVERSAL 2: GOBIERNO MODERNO, CAPAZ Y RESPONSABLE

TEMA DE DESARROLLO : Finanzas públicas sanas

PROGRAMA PRESUPUESTARIO : 01050202 Fortalecimiento de los ingresos

PROYECTO : 0401 Registro y control de caja y tesorería

OBJETIVO DEL PROGRAMA PRESUPUESTARIO : Incluye acciones que permitan elevar la calidad, capacidad y equidad tributaria, con seguridad jurídica, transparencia y simplificación de trámites para el contribuyente, desarrollando un régimen fiscal que amplíe la base de contribuyentes e intensificando las acciones de control para el cumplimiento de las obligaciones tributarias que eviten la elusión y evasión fiscal.

DEPENDENCIA GENERAL : B00 ADMINISTRACION Y FINANZAS

DEPENDENCIA AUXILIAR : 402 AREA DE ADMINISTRACION Y FINANZAS

ESTRUCTURA DEL INDICADOR

NOMBRE DEL INDICADOR : Tasa de variación de los recursos propios del municipio sin considerar participaciones.

FORMULA DE CALCULO : ((Recursos propios del municipio sin considerar participaciones del año actual/Recursos Propios del municipio sin considerar participaciones del año anterior)- 1) *100

INTERPRETACION : Realizar adecuado registro de ingresos

DIMENSION QUE ATIENDE : Economía FRECUENCIA DE MEDICION : Anual

DESCRIPCION DEL FACTOR DE COMPARACION : Administracion de Recursos Financieros

AMBITO GEOGRAFICO : X

COBERTURA : 100

LINEA BASE : 58

COMPORTAMIENTO DE LAS VARIABLES DURANTE EL PRIMER TRIMESTRE

VARIABLE DEL INDICADOR	UNIDAD DE MEDIDA	TIPO DE OPERACION	META ANUAL	AVANCE TRIMESTRAL				AVANCE ACUMULADO			
				PROG.	%	ALCAN.	%	PROG.	%	ALCAN.	%
RE.P.M.C.P.A.ACT.	Registros	Constante	60.00	15.00	25.00	15.00	100.00	15.00	25.00	15.00	100.00
RE.P.M.C.P.A.ANT.	Registros	Constante	60.00	15.00	25.00	15.00	100.00	15.00	25.00	15.00	100.00



Presupuesto Basado en Resultados Municipal

Trimestre : PRIMERO

ENTE PUBLICO: NAUCALPAN	No. : 4097
PbRM-08b FICHA TECNICA DE SEGUIMIENTO DE INDICADORES 2023 ESTRATEGICOS O DE GESTION	

COMPORTAMIENTO DEL INDICADOR

DESCRIPCION DE LA META ANUAL:


Registro de Ingresos Propios

META ANUAL	PRIMER TRIMESTRE							
	AVANCE TRIMESTRAL				AVANCE ACUMULADO			
	PROG.	ALC.	EF%	SEMAFORO	PROG.	ALC.	EF%	SEMAFORO
60.00	15.00	15.00	100.00	Aceptable	15.00	15.00	100.00	Aceptable

DESCRIPCION DE RESULTADOS Y JUSTIFICACION EN SU CASO DE VARIACION SUPERIOR A + - 10 POR CIENTO RESPECTO A LO PROGRAMADO

EVALUACION DEL INDICADOR

ELABORO
 MARIO MARTINEZ GARCIA
 UNIDAD DE INGRESOS Y CONTABILIDAD



VALIDO
 SINUJE OLVERA RAMIREZ
 RESPONSABLE DE LA UNIDAD DE PLANEACION (UIPPE)





Presupuesto Basado en Resultados Municipal

Trimestre : PRIMERO

ENTE PUBLICO: NAUCALPAN		No. : 4097
PbRM-08b	FICHA TECNICA DE SEGUIMIENTO DE INDICADORES 2023 ESTRATEGICOS O DE GESTION	

PILAR TEMATICO / EJE TRANSVERSAL : EJE TRANSVERSAL 2: GOBIERNO MODERNO, CAPAZ Y RESPONSABLE

TEMA DE DESARROLLO : Finanzas públicas sanas

PROGRAMA PRESUPUESTARIO : 01050202 Fortalecimiento de los ingresos

PROYECTO : 0401 Registro y control de caja y tesorería

OBJETIVO DEL PROGRAMA PRESUPUESTARIO : Incluye acciones que permitan elevar la calidad, capacidad y equidad tributaria, con seguridad jurídica, transparencia y simplificación de trámites para el contribuyente, desarrollando un régimen fiscal que amplíe la base de contribuyentes e intensificando las acciones de control para el cumplimiento de las obligaciones tributarias que eviten la elusión y evasión fiscal.

DEPENDENCIA GENERAL : B00 ADMINISTRACION Y FINANZAS

DEPENDENCIA AUXILIAR : 402 AREA DE ADMINISTRACION Y FINANZAS

ESTRUCTURA DEL INDICADOR

NOMBRE DEL INDICADOR : Tasa de variación de la recaudación corriente.

FORMULA DE CALCULO : ((Monto de recaudación corriente obtenida en el trimestre del año actual / Total de recaudación corriente obtenida en el trimestre del año anterior)-1) *100

INTERPRETACION : Variacion de Ingresos Propios

DIMENSION QUE ATIENDE : Eficiencia FRECUENCIA DE MEDICION : Trimestral

DESCRIPCION DEL FACTOR DE COMPARACION : Control en la disposicion de los ingresos recaudados

AMBITO GEOGRAFICO : X

COBERTURA : 100

LINEA BASE : 58

COMPORTAMIENTO DE LAS VARIABLES DURANTE EL PRIMER TRIMESTRE

VARIABLE DEL INDICADOR	UNIDAD DE MEDIDA	TIPO DE OPERACION	META ANUAL	AVANCE TRIMESTRAL				AVANCE ACUMULADO			
				PROG.	%	ALCAN.	%	PROG.	%	ALCAN.	%
MO.RE.C.O.P.T.A.ACT.	registros	Sumable	58.00	10.00	17.24	10.00	100.00	10.00	17.24	10.00	100.00
TO.RE.C.O.P.T.A.ANT.	registros	Sumable	58.00	10.00	17.24	10.00	100.00	10.00	17.24	10.00	100.00



Presupuesto Basado en Resultados Municipal

Trimestre : PRIMERO

ENTE PUBLICO: NAUCALPAN	No. : 4097
PbRM-08b FICHA TECNICA DE SEGUIMIENTO DE INDICADORES 2023 ESTRATEGICOS O DE GESTION	

COMPORTAMIENTO DEL INDICADOR

DESCRIPCION DE LA META ANUAL:

registro sde ingresos propios

META ANUAL	PRIMER TRIMESTRE							
	AVANCE TRIMESTRAL				AVANCE ACUMULADO			
	PROG.	ALC.	EF%	SEMAFORO	PROG.	ALC.	EF%	SEMAFORO
58.00	10.00	10.00	100.00	Aceptable	10.00	10.00	100.00	Aceptable

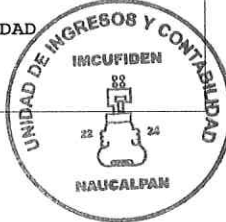
DESCRIPCION DE RESULTADOS Y JUSTIFICACION EN SU CASO DE VARIACION SUPERIOR A + - 10 POR CIENTO RESPECTO A LO PROGRAMADO

SE REALIZAN CONCILIACIONES

EVALUACION DEL INDICADOR

REGISTROS CONTABLES DE LOS INGRESOS

ELABORO
 MARIO MARTINEZ GARCIA
 UNIDAD DE INGRESOS Y CONTABILIDAD



VALIDO
 SINUE OLVERA RAMIREZ
 RESPONSABLE DE LA UNIDAD DE PLANEACION (UIPEE)
 NAUCALPAN





Presupuesto Basado en Resultados Municipal

Trimestre : PRIMERO

ENTE PUBLICO: NAUCALPAN	No. : 4097
PbRM-08b FICHA TECNICA DE SEGUIMIENTO DE INDICADORES 2023 ESTRATEGICOS O DE GESTION	

COMPORTAMIENTO DEL INDICADOR

DESCRIPCION DE LA META ANUAL:

REGISTRO DE COBROS

META ANUAL	PRIMER TRIMESTRE							
	AVANCE TRIMESTRAL				AVANCE ACUMULADO			
	PROG.	ALC.	EF%	SEMAFORO	PROG.	ALC.	EF%	SEMAFORO
12.00	3.00	3.00	100.00	Aceptable	3.00	3.00	100.00	Aceptable

DESCRIPCION DE RESULTADOS Y JUSTIFICACION EN SU CASO DE VARIACION SUPERIOR A + - 10 POR CIENTO RESPECTO A LO PROGRAMADO

SE ELABORAN BASES DE DATOS PARA REGISTRAR A LOS ALUMNOS

EVALUACION DEL INDICADOR

CUADROS COMPARATIVOS

ELABORO

MARIO MARTINEZ GARCIA
UNIDAD DE INGRESOS Y CONTABILIDAD

VALIDO

SINUHE OBVERA RAMIREZ
RESPONSABLE DE LA UNIDAD DE PLANEACION



Presupuesto Basado en Resultados Municipal

Trimestre : PRIMERO

ENTE PUBLICO: NAUCALPAN	No.: 4097
PbRM-08b	FICHA TECNICA DE SEGUIMIENTO DE INDICADORES 2023 ESTRATEGICOS O DE GESTION

PILAR TEMATICO / EJE TRANSVERSAL : EJE TRANSVERSAL 2: GOBIERNO MODERNO, CAPAZ Y RESPONSABLE

TEMA DE DESARROLLO : Gestión para Resultados y evaluación del desempeño

PROGRAMA PRESUPUESTARIO : 01050205 Planeación y presupuesto basado en resultados

PROYECTO : 0107 Planeación y evaluación para el desarrollo municipal

OBJETIVO DEL PROGRAMA PRESUPUESTARIO : Incluye las acciones y procedimientos necesarios para desarrollar y fortalecer las fases para la planeación, programación, presupuestación, seguimiento y evaluación programático-presupuestal, considerando las fases del registro contable-presupuestal y el correspondiente proceso de rendición de cuentas, adicionalmente incluye los procedimientos de planeación y evaluación de los Planes de Desarrollo Municipal, los programas regionales y sectoriales que de él derivan.

DEPENDENCIA GENERAL : A00 DIRECCION GENERAL

DEPENDENCIA AUXILIAR : 401 AREA DE DIRECCION Y COORDINACION

ESTRUCTURA DEL INDICADOR

NOMBRE DEL INDICADOR : Porcentaje de cumplimiento en la ejecución del Plan de Desarrollo Municipal.

FORMULA DE CALCULO : (Objetivos, Estrategias y Líneas de acción contenidas en el PDM cumplidas/Total de Objetivos, Estrategias y Líneas de acción contenidas en el PDM) *100

INTERPRETACION : Ejecucion y cumplimiento al PDM

DIMENSION QUE ATIENDE : Eficiencia FRECUENCIA DE MEDICION : Anual

DESCRIPCION DEL FACTOR DE COMPARACION : presupuesto de egresos del año anterior

AMBITO GEOGRAFICO : X

COBERTURA : 100

LINEA BASE : 4

COMPORTAMIENTO DE LAS VARIABLES DURANTE EL PRIMER TRIMESTRE

VARIABLE DEL INDICADOR	UNIDAD DE MEDIDA	TIPO DE OPERACION	META ANUAL	AVANCE TRIMESTRAL				AVANCE ACUMULADO			
				PROG.	%	ALCAN.	%	PROG.	%	ALCAN.	%
O.E.L.A.PDM.CUMP.	INFORME	Constante	4.00	1.00	25.00	1.00	100.00	1.00	25.00	1.00	100.00
T.O.E.L.A.PDM.	INFORME	Constante	4.00	1.00	25.00	1.00	100.00	1.00	25.00	1.00	100.00



Presupuesto Basado en Resultados Municipal

Trimestre : PRIMERO

ENTE PUBLICO: NAUCALPAN	No. : 4097
PbRM-08b FICHA TECNICA DE SEGUIMIENTO DE INDICADORES 2023 ESTRATEGICOS O DE GESTION	

COMPORTAMIENTO DEL INDICADOR

DESCRIPCION DE LA META ANUAL:

DAR CUMPLIMIENTO A LOS OBJETIVOS Y ESTRATEGIAS DEL PDM

META ANUAL	PRIMER TRIMESTRE							
	AVANCE TRIMESTRAL				AVANCE ACUMULADO			
	PROG.	ALC.	EF%	SEMAFORO	PROG.	ALC.	EF%	SEMAFORO
4.00	1.00	1.00	100.00	Aceptable	1.00	1.00	100.00	Aceptable

DESCRIPCION DE RESULTADOS Y JUSTIFICACION EN SU CASO DE VARIACION SUPERIOR A + - 10 POR CIENTO RESPECTO A LO PROGRAMADO

EVALUACION DEL INDICADOR

ELABORO

 SINUHE OLVERA RAMIREZ
 RESPONSABLE DE LA UNIDAD DE PLANEACION (UIPPE)

VALIDO

 SINUHE OLVERA RAMIREZ
 RESPONSABLE DE LA UNIDAD DE PLANEACION (UIPPE)



Presupuesto Basado en Resultados Municipal

Trimestre : PRIMERO

ENTE PUBLICO: NAUCALPAN	No. : 4097
PbRM-08b	FICHA TECNICA DE SEGUIMIENTO DE INDICADORES 2023 ESTRATEGICOS O DE GESTION

PILAR TEMATICO / EJE TRANSVERSAL : EJE TRANSVERSAL 2: GOBIERNO MODERNO, CAPAZ Y RESPONSABLE

TEMA DE DESARROLLO : Gestión para Resultados y evaluación del desempeño

PROGRAMA PRESUPUESTARIO : 01050205 Planeación y presupuesto basado en resultados

PROYECTO : 0107 Planeación y evaluación para el desarrollo municipal

OBJETIVO DEL PROGRAMA PRESUPUESTARIO : Incluye las acciones y procedimientos necesarios para desarrollar y fortalecer las fases para la planeación, programación, presupuestación, seguimiento y evaluación programático-presupuestal, considerando las fases del registro contable-presupuestal y el correspondiente proceso de rendición de cuentas, adicionalmente incluye los procedimientos de planeación y evaluación de los Planes de Desarrollo Municipal, los programas regionales y sectoriales que de él derivan.

DEPENDENCIA GENERAL : A00 DIRECCION GENERAL

DEPENDENCIA AUXILIAR : 401 AREA DE DIRECCION Y COORDINACION

ESTRUCTURA DEL INDICADOR

NOMBRE DEL INDICADOR : Porcentaje de cumplimiento de obras y acciones del Plan de Desarrollo Municipal.

FORMULA DE CALCULO : (Obras y acciones contenidas en el PDM cumplidas/Total de Obras y acciones contenidas en el PDM) *100

INTERPRETACION : Acciones realizadas en el ejercicio contra las programadas

DIMENSION QUE ATIENDE : Eficiencia FRECUENCIA DE MEDICION : Anual

DESCRIPCION DEL FACTOR DE COMPARACION : Expedientes de cumplimiento

AMBITO GEOGRAFICO : X

COBERTURA : 100

LINEA BASE : 4

COMPORTAMIENTO DE LAS VARIABLES DURANTE EL PRIMER TRIMESTRE

VARIABLE DEL INDICADOR	UNIDAD DE MEDIDA	TIPO DE OPERACION	META ANUAL	AVANCE TRIMESTRAL				AVANCE ACUMULADO			
				PROG.	%	ALCAN.	%	PROG.	%	ALCAN.	%
O.A.C.PDM.	expedientes	Constante	4.00	1.00	25.00	1.00	100.00	1.00	25.00	1.00	100.00
T.O.A.C.PDM.	expediente	Constante	4.00	1.00	25.00	1.00	100.00	1.00	25.00	1.00	100.00



Presupuesto Basado en Resultados Municipal

Trimestre : PRIMERO

ENTE PUBLICO: NAUCALPAN	No. : 4097
PbRM-08b	FICHA TECNICA DE SEGUIMIENTO DE INDICADORES 2023 ESTRATEGICOS O DE GESTION

COMPORTAMIENTO DEL INDICADOR

DESCRIPCION DE LA META ANUAL:

realizar las acciones para el PDM



META ANUAL	PRIMER TRIMESTRE							
	AVANCE TRIMESTRAL				AVANCE ACUMULADO			
	PROG.	ALC.	EF%	SEMAFORO	PROG.	ALC.	EF%	SEMAFORO
4.00	1.00	1.00	100.00	Aceptable	1.00	1.00	100.00	Aceptable

DESCRIPCION DE RESULTADOS Y JUSTIFICACION EN SU CASO DE VARIACION SUPERIOR A + - 10 POR CIENTO RESPECTO A LO PROGRAMADO

EVALUACION DEL INDICADOR

ELABORO

 SINUHE OLIVERA RAMIREZ
 RESPONSABLE DE LA UNIDAD DE PLANEACION (UIPPE)


VALIDO

 SINUHE OLIVERA RAMIREZ
 RESPONSABLE DE LA UNIDAD DE PLANEACION (UIPPE)




Presupuesto Basado en Resultados Municipal

Trimestre : PRIMERO

ENTE PUBLICO: NAUCALPAN		No. : 4097
PbRM-08b	FICHA TECNICA DE SEGUIMIENTO DE INDICADORES 2023 ESTRATEGICOS O DE GESTION	

PILAR TEMATICO / EJE TRANSVERSAL : EJE TRANSVERSAL 2: GOBIERNO MODERNO, CAPAZ Y RESPONSABLE

TEMA DE DESARROLLO : Gestión para Resultados y evaluación del desempeño

PROGRAMA PRESUPUESTARIO : 01050205 Planeación y presupuesto basado en resultados

PROYECTO : 0107 Planeación y evaluación para el desarrollo municipal

OBJETIVO DEL PROGRAMA PRESUPUESTARIO : Incluye las acciones y procedimientos necesarios para desarrollar y fortalecer las fases para la planeación, programación, presupuestación, seguimiento y evaluación programático-presupuestal, considerando las fases del registro contable-presupuestal y el correspondiente proceso de rendición de cuentas, adicionalmente incluye los procedimientos de planeación y evaluación de los Planes de Desarrollo Municipal, los programas regionales y sectoriales que de él derivan.

DEPENDENCIA GENERAL : A00 DIRECCION GENERAL

DEPENDENCIA AUXILIAR : 401 AREA DE DIRECCION Y COORDINACION

ESTRUCTURA DEL INDICADOR

NOMBRE DEL INDICADOR : Porcentaje de matrices de indicadores de resultados bajo la MML adoptadas.

FORMULA DE CALCULO : (Matrices de indicadores por resultados adoptadas por el municipio/Matrices de Indicadores por resultados aprobadas) *100

INTERPRETACION : Resultados obtenidos para el cumplimiento de las metas

DIMENSION QUE ATIENDE : Eficiencia FRECUENCIA DE MEDICION : Anual

DESCRIPCION DEL FACTOR DE COMPARACION : evidencias documental del cumplimiento de matrices

AMBITO GEOGRAFICO : X

COBERTURA : 100

LINEA BASE : 10

COMPORTAMIENTO DE LAS VARIABLES DURANTE EL PRIMER TRIMESTRE

VARIABLE DEL INDICADOR	UNIDAD DE MEDIDA	TIPO DE OPERACION	META ANUAL	AVANCE TRIMESTRAL				AVANCE ACUMULADO			
				PROG.	%	ALCAN.	%	PROG.	%	ALCAN.	%
M.I.R.A.MU.	Informes.	Constante	4.00	1.00	25.00	1.00	100.00	1.00	25.00	1.00	100.00
M.I.R.AP.	Informes	Constante	4.00	1.00	25.00	1.00	100.00	1.00	25.00	1.00	100.00



Presupuesto Basado en Resultados Municipal

Trimestre : PRIMERO

ENTE PUBLICO: NAUCALPAN	No. : 4097
PbRM-08b FICHA TECNICA DE SEGUIMIENTO DE INDICADORES 2023 ESTRATEGICOS O DE GESTION	

COMPORTAMIENTO DEL INDICADOR

DESCRIPCION DE LA META ANUAL:

Dar cumplimiento a los indicadores para un mejor resultado

META ANUAL	PRIMER TRIMESTRE							
	AVANCE TRIMESTRAL				AVANCE ACUMULADO			
	PROG.	ALC.	EF%	SEMAFORO	PROG.	ALC.	EF%	SEMAFORO
4.00	1.00	1.00	100.00	Aceptable	1.00	1.00	100.00	Aceptable

DESCRIPCION DE RESULTADOS Y JUSTIFICACION EN SU CASO DE VARIACION SUPERIOR A + - 10 POR CIENTO RESPECTO A LO PROGRAMADO

EVALUACION DEL INDICADOR

ELABORO

 SINUHE OLVERA RAMIREZ
 RESPONSABLE DE LA UNIDAD DE PLANEACION (UIPPE)

VALIDO

 SINUHE OLVERA RAMIREZ
 RESPONSABLE DE LA UNIDAD DE PLANEACION (UIPPE)



Presupuesto Basado en Resultados Municipal

Trimestre : PRIMERO

ENTE PUBLICO: NAUCALPAN		No.: 4097
PbRM-08b	FICHA TECNICA DE SEGUIMIENTO DE INDICADORES 2023 ESTRATEGICOS O DE GESTION	

PILAR TEMATICO / EJE TRANSVERSAL : EJE TRANSVERSAL 2: GOBIERNO MODERNO, CAPAZ Y RESPONSABLE

TEMA DE DESARROLLO : Gestión para Resultados y evaluación del desempeño

PROGRAMA PRESUPUESTARIO : 01050205 Planeación y presupuesto basado en resultados

PROYECTO : 0107 Planeación y evaluación para el desarrollo municipal

OBJETIVO DEL PROGRAMA PRESUPUESTARIO : Incluye las acciones y procedimientos necesarios para desarrollar y fortalecer las fases para la planeación, programación, presupuestación, seguimiento y evaluación programático-presupuestal, considerando las fases del registro contable-presupuestal y el correspondiente proceso de rendición de cuentas, adicionalmente incluye los procedimientos de planeación y evaluación de los Planes de Desarrollo Municipal, los programas regionales y sectoriales que de él derivan.

DEPENDENCIA GENERAL : A00 DIRECCION GENERAL

DEPENDENCIA AUXILIAR : 401 AREA DE DIRECCION Y COORDINACION

ESTRUCTURA DEL INDICADOR

NOMBRE DEL INDICADOR : Porcentaje de asesorías brindadas en materia del Sistema de Evaluación del Desempeño Municipal.

FORMULA DE CALCULO : (Total de asesorías brindadas en materia del SED/Total de asesorías solicitadas en materia del SED) *100

INTERPRETACION : Asesorias brindadas para el Desempeño y Evaluación

DIMENSION QUE ATIENDE : Eficiencia FRECUENCIA DE MEDICION : Trimestral

DESCRIPCION DEL FACTOR DE COMPARACION : expedientes de cursos impartidos

AMBITO GEOGRAFICO : X

COBERTURA : 100

LINEA BASE : 4

COMPORTAMIENTO DE LAS VARIABLES DURANTE EL PRIMER TRIMESTRE

VARIABLE DEL INDICADOR	UNIDAD DE MEDIDA	TIPO DE OPERACION	META ANUAL	AVANCE TRIMESTRAL				AVANCE ACUMULADO			
				PROG.	%	ALCAN.	%	PROG.	%	ALCAN.	%
T.A.B.M.SE.	asesorias	Sumable	4.00	1.00	25.00	1.00	100.00	1.00	25.00	1.00	100.00
T.A.S.M.SE.	asesorias	Sumable	4.00	1.00	25.00	1.00	100.00	1.00	25.00	1.00	100.00



Presupuesto Basado en Resultados Municipal

Trimestre : PRIMERO

ENTE PUBLICO: NAUCALPAN	No. : 4097
PbRM-08b FICHA TECNICA DE SEGUIMIENTO DE INDICADORES 2023 ESTRATEGICOS O DE GESTION	

COMPORTAMIENTO DEL INDICADOR

DESCRIPCION DE LA META ANUAL:

Evaluación del Desempeño



META ANUAL	PRIMER TRIMESTRE							
	AVANCE TRIMESTRAL				AVANCE ACUMULADO			
	PROG.	ALC.	EF%	SEMAFORO	PROG.	ALC.	EF%	SEMAFORO
4.00	1.00	1.00	100.00	Aceptable	1.00	1.00	100.00	Aceptable



DESCRIPCION DE RESULTADOS Y JUSTIFICACION EN SU CASO DE VARIACION SUPERIOR A + - 10 POR CIENTO RESPECTO A LO PROGRAMADO

SUPERVISIÓN DE DESEMPEÑO

EVALUACION DEL INDICADOR

MEDIANTE CURSOS Y CAPACITACIONES

ELABORO

 SINUHE OLVERA RAMIREZ
 RESPONSABLE DE LA UNIDAD DE PLANEACIÓN (UIPPE)


VALIDO

 SINUHE OLVERA RAMIREZ
 RESPONSABLE DE LA UNIDAD DE PLANEACIÓN (UIPPE)




Presupuesto Basado en Resultados Municipal

Trimestre : PRIMERO

ENTE PUBLICO: NAUCALPAN		No. : 4097
PbRM-08b	FICHA TECNICA DE SEGUIMIENTO DE INDICADORES 2023 ESTRATEGICOS O DE GESTION	

PILAR TEMATICO / EJE TRANSVERSAL : EJE TRANSVERSAL 2: GOBIERNO MODERNO, CAPAZ Y RESPONSABLE

TEMA DE DESARROLLO : Gestión para Resultados y evaluación del desempeño

PROGRAMA PRESUPUESTARIO : 01050205 Planeación y presupuesto basado en resultados

PROYECTO : 0107 Planeación y evaluación para el desarrollo municipal

OBJETIVO DEL PROGRAMA PRESUPUESTARIO : Incluye las acciones y procedimientos necesarios para desarrollar y fortalecer las fases para la planeación, programación, presupuestación, seguimiento y evaluación programático-presupuestal, considerando las fases del registro contable-presupuestal y el correspondiente proceso de rendición de cuentas, adicionalmente incluye los procedimientos de planeación y evaluación de los Planes de Desarrollo Municipal, los programas regionales y sectoriales que de él derivan.

DEPENDENCIA GENERAL : A00 DIRECCION GENERAL

DEPENDENCIA AUXILIAR : 401 AREA DE DIRECCION Y COORDINACION

ESTRUCTURA DEL INDICADOR

NOMBRE DEL INDICADOR : Porcentaje de cumplimiento en la elaboración y publicación del PAE.

FORMULA DE CALCULO : (Elaboración y publicación del PAE/Documento programado a elaborar y publicar) *100

INTERPRETACION : informar el cumplimiento del Programa Anual de Evaluación

DIMENSION QUE ATIENDE : Eficiencia FRECUENCIA DE MEDICION : Trimestral

DESCRIPCION DEL FACTOR DE COMPARACION : publicacion en la web del ayuntamiento

AMBITO GEOGRAFICO : X

COBERTURA : 100

LINEA BASE : 2

COMPORTAMIENTO DE LAS VARIABLES DURANTE EL PRIMER TRIMESTRE

VARIABLE DEL INDICADOR	UNIDAD DE MEDIDA	TIPO DE OPERACION	META ANUAL	AVANCE TRIMESTRAL				AVANCE ACUMULADO			
				PROG.	%	ALCAN.	%	PROG.	%	ALCAN.	%
E.P.AE.	Publicación	Constante	4.00	1.00	25.00	1.00	100.00	1.00	25.00	1.00	100.00
D.P.E.PU.	Publicación	Constante	4.00	1.00	25.00	1.00	100.00	1.00	25.00	1.00	100.00



Presupuesto Basado en Resultados Municipal

Trimestre : PRIMERO

ENTE PUBLICO: NAUCALPAN	No. : 4097
PbRM-08b FICHA TECNICA DE SEGUIMIENTO DE INDICADORES 2023 ESTRATEGICOS O DE GESTION	

COMPORTAMIENTO DEL INDICADOR

DESCRIPCION DE LA META ANUAL:

Publicar y elaborar los planes de evaluación

META ANUAL	PRIMER TRIMESTRE							
	AVANCE TRIMESTRAL				AVANCE ACUMULADO			
	PROG.	ALC.	EF%	SEMAFORO	PROG.	ALC.	EF%	SEMAFORO
4.00	1.00	1.00	100.00	Aceptable	1.00	1.00	100.00	Aceptable

DESCRIPCION DE RESULTADOS Y JUSTIFICACION EN SU CASO DE VARIACION SUPERIOR A + - 10 POR CIENTO RESPECTO A LO PROGRAMADO

SOLICITUD DE PUBLICACIÓN

EVALUACION DEL INDICADOR

PUBLICACION EN GACETA Y PAGINA WEB

ELABORADO
 SINUHE OLVERA RAMIREZ
 RESPONSABLE DE LA UNIDAD DE PLANEACIÓN (UTPRE)

VALIDADO
 SINUHE OLVERA RAMIREZ
 RESPONSABLE DE LA UNIDAD DE PLANEACIÓN (UTPRE)



Presupuesto Basado en Resultados Municipal

Trimestre : PRIMERO

ENTE PUBLICO: NAUCALPAN	No. : 4097
PbRM-08b	FICHA TECNICA DE SEGUIMIENTO DE INDICADORES 2023 ESTRATEGICOS O DE GESTION

PILAR TEMATICO / EJE TRANSVERSAL : EJE TRANSVERSAL 2: GOBIERNO MODERNO, CAPAZ Y RESPONSABLE

TEMA DE DESARROLLO : Gestión para Resultados y evaluación del desempeño

PROGRAMA PRESUPUESTARIO : 01050205 Planeación y presupuesto basado en resultados

PROYECTO : 0107 Planeación y evaluación para el desarrollo municipal

OBJETIVO DEL PROGRAMA PRESUPUESTARIO : Incluye las acciones y procedimientos necesarios para desarrollar y fortalecer las fases para la planeación, programación, presupuestación, seguimiento y evaluación programático-presupuestal, considerando las fases del registro contable-presupuestal y el correspondiente proceso de rendición de cuentas, adicionalmente incluye los procedimientos de planeación y evaluación de los Planes de Desarrollo Municipal, los programas regionales y sectoriales que de él derivan.

DEPENDENCIA GENERAL : A00 DIRECCION GENERAL

DEPENDENCIA AUXILIAR : 401 AREA DE DIRECCION Y COORDINACION

ESTRUCTURA DEL INDICADOR

NOMBRE DEL INDICADOR : Porcentaje de alineación de formatos de PbRM en cumplimiento al Manual de Planeación, programación y presupuestación.

FORMULA DE CALCULO : (Formatos PbRM requisitados en alineación al Manual de Planeación, programación y Presupuestación vigente/Total de formatos PbRM manejados por el ayuntamiento) *100

INTERPRETACION : Detencion y determinacion de registros de asistencia y puntualidad

DIMENSION QUE ATIENDE : Eficiencia FRECUENCIA DE MEDICION : Trimestral

DESCRIPCION DEL FACTOR DE COMPARACION : Registros y listas de asistencia del año anterior

AMBITO GEOGRAFICO : X

COBERTURA : 100

LINEA BASE : 24

COMPORTAMIENTO DE LAS VARIABLES DURANTE EL PRIMER TRIMESTRE

VARIABLE DEL INDICADOR	UNIDAD DE MEDIDA	TIPO DE OPERACION	META ANUAL	AVANCE TRIMESTRAL				AVANCE ACUMULADO			
				PROG.	%	ALCAN.	%	PROG.	%	ALCAN.	%
F.P.R.A.M.P.P.VI.	REPORTES	Constante	2.00	0.00	0.00	0.00	0.00	0.00	0.00	0.00	0.00
T.F.P.M.AY.	REPORTES	Constante	2.00	0.00	0.00	0.00	0.00	0.00	0.00	0.00	0.00



Presupuesto Basado en Resultados Municipal

Trimestre : PRIMERO

ENTE PUBLICO: NAUCALPAN	No.: 4097
PbRM-08b FICHA TECNICA DE SEGUIMIENTO DE INDICADORES 2023 ESTRATEGICOS O DE GESTION	

COMPORTAMIENTO DEL INDICADOR

DESCRIPCION DE LA META ANUAL:



PLANEACION Y PROGRAMACIÓN DEL PRESUPUESTO


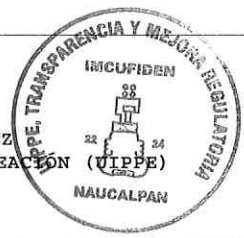
META ANUAL	PRIMER TRIMESTRE							
	AVANCE TRIMESTRAL				AVANCE ACUMULADO			
	PROG.	ALC.	EF%	SEMAFORO	PROG.	ALC.	EF%	SEMAFORO
2.00	0.00	0.00	0.00	Sin Meta	0.00	0.00	0.00	Sin Meta

DESCRIPCION DE RESULTADOS Y JUSTIFICACION EN SU CASO DE VARIACION SUPERIOR A + - 10 POR CIENTO RESPECTO A LO PROGRAMADO

NO SE REALIZA MOVIMIENTO EN EL TRIMESTRE

EVALUACION DEL INDICADOR

ELABORO

 SINUHE OLVERA RAMIREZ
 RESPONSABLE DE LA UNIDAD DE PLANEACION (UIPPE)


VALIDO

 SINUHE OLVERA RAMIREZ
 RESPONSABLE DE LA UNIDAD DE PLANEACION (UIPPE)




Presupuesto Basado en Resultados Municipal

Trimestre :	PRIMERO
--------------------	----------------

ENTE PUBLICO: NAUCALPAN	No. : 4097
PbRM-08b FICHA TECNICA DE SEGUIMIENTO DE INDICADORES 2023 ESTRATEGICOS O DE GESTION	

PILAR TEMATICO / EJE TRANSVERSAL : EJE TRANSVERSAL 2: GOBIERNO MODERNO, CAPAZ Y RESPONSABLE

TEMA DE DESARROLLO : Gestión para Resultados y evaluación del desempeño

PROGRAMA PRESUPUESTARIO : 01050205 Planeación y presupuesto basado en resultados

PROYECTO : 0107 Planeación y evaluación para el desarrollo municipal

OBJETIVO DEL PROGRAMA PRESUPUESTARIO : Incluye las acciones y procedimientos necesarios para desarrollar y fortalecer las fases para la planeación, programación, presupuestación, seguimiento y evaluación programático-presupuestal, considerando las fases del registro contable-presupuestal y el correspondiente proceso de rendición de cuentas, adicionalmente incluye los procedimientos de planeación y evaluación de los Planes de Desarrollo Municipal, los programas regionales y sectoriales que de él derivan.

DEPENDENCIA GENERAL : A00 DIRECCION GENERAL

DEPENDENCIA AUXILIAR : 401 AREA DE DIRECCION Y COORDINACION

ESTRUCTURA DEL INDICADOR

NOMBRE DEL INDICADOR : Porcentaje de asesorías en materia de indicadores de desempeño.

FORMULA DE CALCULO : (Asesorías en materia de indicadores/Total de asesorías brindadas en materia del SEDM) *100

INTERPRETACION : Asesorias para un mejor desempeño

DIMENSION QUE ATIENDE : Eficiencia **FRECUENCIA DE MEDICION :** Trimestral

DESCRIPCION DEL FACTOR DE COMPARACION : Bitacoras de asesorias brindadas

AMBITO GEOGRAFICO : X

COBERTURA : 100

LINEA BASE : 10

COMPORTAMIENTO DE LAS VARIABLES DURANTE EL PRIMER TRIMESTRE

VARIABLE DEL INDICADOR	UNIDAD DE MEDIDA	TIPO DE OPERACION	META ANUAL	AVANCE TRIMESTRAL				AVANCE ACUMULADO			
				PROG.	%	ALCAN.	%	PROG.	%	ALCAN.	%
A.M.IN.	ASESORIAS	Constante	4.00	1.00	25.00	1.00	100.00	1.00	25.00	1.00	100.00
T.ABR.M.SE.	ASESORIAS	Constante	4.00	1.00	25.00	1.00	100.00	1.00	25.00	1.00	100.00



Presupuesto Basado en Resultados Municipal

Trimestre : PRIMERO

ENTE PUBLICO: NAUCALPAN	No. : 4097
PbRM-08b FICHA TECNICA DE SEGUIMIENTO DE INDICADORES 2023 ESTRATEGICOS O DE GESTION	

COMPORTAMIENTO DEL INDICADOR

DESCRIPCION DE LA META ANUAL:

asesorar a los servidores públicos en materia de desempeño

META ANUAL	PRIMER TRIMESTRE							
	AVANCE TRIMESTRAL				AVANCE ACUMULADO			
	PROG.	ALC.	EF%	SEMAFORO	PROG.	ALC.	EF%	SEMAFORO
4.00	1.00	1.00	100.00	Aceptable	1.00	1.00	100.00	Aceptable

DESCRIPCION DE RESULTADOS Y JUSTIFICACION EN SU CASO DE VARIACION SUPERIOR A + - 10 POR CIENTO RESPECTO A LO PROGRAMADO



FALTA DE CONOCIMIENTO EN LA MATERIA

EVALUACION DEL INDICADOR

ASESORIAS Y CURSOS REALIZADOS

ELABORO

 SINUHE OLVERA RAMIREZ
 RESPONSABLE DE LA UNIDAD DE PLANEACION (UIPPE)


VALIDO

 SINUHE OLVERA RAMIREZ
 RESPONSABLE DE LA UNIDAD DE PLANEACION (UIPPE)




Presupuesto Basado en Resultados Municipal

Trimestre : PRIMERO

ENTE PUBLICO: NAUCALPAN		No.: 4097
PbRM-08b	FICHA TECNICA DE SEGUIMIENTO DE INDICADORES 2023 ESTRATEGICOS O DE GESTION	

PILAR TEMATICO / EJE TRANSVERSAL : EJE TRANSVERSAL 2: GOBIERNO MODERNO, CAPAZ Y RESPONSABLE

TEMA DE DESARROLLO : Gestión para Resultados y evaluación del desempeño

PROGRAMA PRESUPUESTARIO : 01050205 Planeación y presupuesto basado en resultados

PROYECTO : 0107 Planeación y evaluación para el desarrollo municipal

OBJETIVO DEL PROGRAMA PRESUPUESTARIO : Incluye las acciones y procedimientos necesarios para desarrollar y fortalecer las fases para la planeación, programación, presupuestación, seguimiento y evaluación programático-presupuestal, considerando las fases del registro contable-presupuestal y el correspondiente proceso de rendición de cuentas, adicionalmente incluye los procedimientos de planeación y evaluación de los Planes de Desarrollo Municipal, los programas regionales y sectoriales que de él derivan.

DEPENDENCIA GENERAL : A00 DIRECCION GENERAL

DEPENDENCIA AUXILIAR : 401 AREA DE DIRECCION Y COORDINACION

ESTRUCTURA DEL INDICADOR

NOMBRE DEL INDICADOR : Porcentaje de asesorías en materia de evaluaciones.

FORMULA DE CALCULO : (Asesorías en materia de evaluaciones/Total de asesorías brindadas en materia del SEDM) *100

INTERPRETACION : evaluaciones realizadas contra las programadas

DIMENSION QUE ATIENDE : Eficiencia FRECUENCIA DE MEDICION : Trimestral

DESCRIPCION DEL FACTOR DE COMPARACION : evaluaciones ejecutadas en el ejercicio fiscal

AMBITO GEOGRAFICO : X

COBERTURA : 100

LINEA BASE : 4

COMPORTAMIENTO DE LAS VARIABLES DURANTE EL PRIMER TRIMESTRE

VARIABLE DEL INDICADOR	UNIDAD DE MEDIDA	TIPO DE OPERACION	META ANUAL	AVANCE TRIMESTRAL				AVANCE ACUMULADO			
				PROG.	%	ALCAN.	%	PROG.	%	ALCAN.	%
A.M.EV.	Evaluaciones	Sumable	4.00	1.00	25.00	1.00	100.00	1.00	25.00	1.00	100.00
TO.A.B.M.SE.	Evaluaciones	Sumable	4.00	1.00	25.00	1.00	100.00	1.00	25.00	1.00	100.00



Presupuesto Basado en Resultados Municipal

Trimestre : PRIMERO

ENTE PUBLICO: NAUCALPAN	No. : 4097
PbRM-08b	FICHA TECNICA DE SEGUIMIENTO DE INDICADORES 2023 ESTRATEGICOS O DE GESTION

COMPORTAMIENTO DEL INDICADOR

DESCRIPCION DE LA META ANUAL:

evaluar al personal

META ANUAL	PRIMER TRIMESTRE							
	AVANCE TRIMESTRAL				AVANCE ACUMULADO			
	PROG.	ALC.	EF%	SEMAFORO	PROG.	ALC.	EF%	SEMAFORO
4.00	1.00	1.00	100.00	Aceptable	1.00	1.00	100.00	Aceptable

DESCRIPCION DE RESULTADOS Y JUSTIFICACION EN SU CASO DE VARIACION SUPERIOR A + - 10 POR CIENTO RESPECTO A LO PROGRAMADO

AVANCE DE EVALUACIONES REALIZADAS

EVALUACION DEL INDICADOR

CAPACITACIONES EFECTUADAS

ELABORO

SINUHE OLVERA RAMIREZ
RESPONSABLE DE LA UNIDAD DE PLANEACION (UIPPE)

VALIDO

SINUHE OLVERA RAMIREZ
RESPONSABLE DE LA UNIDAD DE PLANEACION (UIPPE)



Presupuesto Basado en Resultados Municipal

Trimestre : PRIMERO

ENTE PUBLICO: NAUCALPAN	No.: 4097
PbrM-08b FICHA TECNICA DE SEGUIMIENTO DE INDICADORES 2023 ESTRATEGICOS O DE GESTION	

PILAR TEMATICO / EJE TRANSVERSAL : EJE TRANSVERSAL 2: GOBIERNO MODERNO, CAPAZ Y RESPONSABLE

TEMA DE DESARROLLO : Gestión para Resultados y evaluación del desempeño

PROGRAMA PRESUPUESTARIO : 01050206 Consolidación de la administración pública de resultados

PROYECTO : 0201 Adquisiciones y servicios

OBJETIVO DEL PROGRAMA PRESUPUESTARIO : Comprende el conjunto de actividades y herramientas para coadyuvar a que la actuación de los servidores públicos sea eficaz, eficiente y transparente, a fin de generar resultados con apego a los principios de legalidad, objetividad, profesionalismo, honradez, lealtad, imparcialidad, eficiencia, eficacia, equidad, transparencia, economía, integridad, que permiten la toma de decisiones sobre la aplicación de los recursos públicos con el objeto de mejorar la calidad del gasto público y la rendición de cuentas.

DEPENDENCIA GENERAL : B00 ADMINISTRACION Y FINANZAS

DEPENDENCIA AUXILIAR : 402 AREA DE ADMINISTRACION Y FINANZAS

ESTRUCTURA DEL INDICADOR

NOMBRE DEL INDICADOR : Tasa de variación del gasto corriente.

FORMULA DE CALCULO : ((Gasto corriente del año actual/Gasto corriente en el año anterior)-1) *100

INTERPRETACION : Diferencia que hay entre Gasto realizado y el programado

DIMENSION QUE ATIENDE : Eficiencia FRECUENCIA DE MEDICION : Anual

DESCRIPCION DEL FACTOR DE COMPARACION : GASTO CORRIENTE

AMBITO GEOGRAFICO : X

COBERTURA : 100

LINEA BASE : 12

COMPORTAMIENTO DE LAS VARIABLES DURANTE EL PRIMER TRIMESTRE

VARIABLE DEL INDICADOR	UNIDAD DE MEDIDA	TIPO DE OPERACION	META ANUAL	AVANCE TRIMESTRAL				AVANCE ACUMULADO			
				PROG.	%	ALCAN.	%	PROG.	%	ALCAN.	%
G.A.C.A.ACT.	INFORME	Constante	4.00	1.00	25.00	1.00	100.00	1.00	25.00	1.00	100.00
G.A.C.A.ANT.	INFORME	Constante	4.00	1.00	25.00	1.00	100.00	1.00	25.00	1.00	100.00



Presupuesto Basado en Resultados Municipal

Trimestre : PRIMERO

ENTE PUBLICO: NAUCALPAN	No.: 4097
PbRM-08b FICHA TECNICA DE SEGUIMIENTO DE INDICADORES 2023 ESTRATEGICOS O DE GESTION	

COMPORTAMIENTO DEL INDICADOR

DESCRIPCION DE LA META ANUAL:

COMPARAR EL GASTO CORRIENTE CON EL AÑO ANTERIOR

META ANUAL	PRIMER TRIMESTRE							
	AVANCE TRIMESTRAL				AVANCE ACUMULADO			
	PROG.	ALC.	EF%	SEMAFORO	PROG.	ALC.	EF%	SEMAFORO
4.00	1.00	1.00	100.00	Aceptable	1.00	1.00	100.00	Aceptable

DESCRIPCION DE RESULTADOS Y JUSTIFICACION EN SU CASO DE VARIACION SUPERIOR A + - 10 POR CIENTO RESPECTO A LO PROGRAMADO

EVALUACION DEL INDICADOR

ELABORO

 JUAN MANUEL MARTÍNEZ VELÁZQUEZ
 UNIDAD DE RECURSOS MATERIALES

VALIDO

 SINUHE OLVERA RAMÍREZ
 RESPONSABLE DE LA UNIDAD DE PLANEACIÓN (UIPE)



Presupuesto Basado en Resultados Municipal

Trimestre : PRIMERO

ENTE PUBLICO: NAUCALPAN		No. : 4097
PbRM-08b	FICHA TECNICA DE SEGUIMIENTO DE INDICADORES 2023 ESTRATEGICOS O DE GESTION	

PILAR TEMATICO / EJE TRANSVERSAL : EJE TRANSVERSAL 2: GOBIERNO MODERNO, CAPAZ Y RESPONSABLE

TEMA DE DESARROLLO : Gestión para Resultados y evaluación del desempeño

PROGRAMA PRESUPUESTARIO : 01050206 Consolidación de la administración pública de resultados

PROYECTO : 0201 Adquisiciones y servicios

OBJETIVO DEL PROGRAMA PRESUPUESTARIO : Comprende el conjunto de actividades y herramientas para coadyuvar a que la actuación de los servidores públicos sea eficaz, eficiente y transparente, a fin de generar resultados con apego a los principios de legalidad, objetividad, profesionalismo, honradez, lealtad, imparcialidad, eficiencia, eficacia, equidad, transparencia, economía, integridad, que permiten la toma de decisiones sobre la aplicación de los recursos públicos con el objeto de mejorar la calidad del gasto público y la rendición de cuentas.

DEPENDENCIA GENERAL : B00 ADMINISTRACION Y FINANZAS

DEPENDENCIA AUXILIAR : 402 AREA DE ADMINISTRACION Y FINANZAS

ESTRUCTURA DEL INDICADOR

NOMBRE DEL INDICADOR : Porcentaje de avance en el gasto corriente ejercicio

FORMULA DE CALCULO : $(\text{Gasto corriente ejercido} / \text{Monto del Gasto corriente}) * 100$

INTERPRETACION : CONOCER EL AVANCE DEL GASTO

DIMENSION QUE ATIENDE : Eficiencia FRECUENCIA DE MEDICION : Anual

DESCRIPCION DEL FACTOR DE COMPARACION : COMPRAS REALIZADAS EN EL EJERCICIO

AMBITO GEOGRAFICO : X

COBERTURA : 100

LINEA BASE : 12

COMPORTAMIENTO DE LAS VARIABLES DURANTE EL PRIMER TRIMESTRE

VARIABLE DEL INDICADOR	UNIDAD DE MEDIDA	TIPO DE OPERACION	META ANUAL	AVANCE TRIMESTRAL				AVANCE ACUMULADO			
				PROG.	%	ALCAN.	%	PROG.	%	ALCAN.	%
G.C.EJ.	INFORME	Constante	12.00	3.00	25.00	3.00	100.00	3.00	25.00	3.00	100.00
MO.G.C.	INFORME	Constante	12.00	3.00	25.00	3.00	100.00	3.00	25.00	3.00	100.00



Presupuesto Basado en Resultados Municipal

Trimestre : PRIMERO

ENTE PUBLICO: NAUCALPAN	No.: 4097
PbRM-08b FICHA TECNICA DE SEGUIMIENTO DE INDICADORES 2023 ESTRATEGICOS O DE GESTION	

COMPORTAMIENTO DEL INDICADOR

DESCRIPCION DE LA META ANUAL:

IDENTIFICAR EL GASTO CORRIENTE Y EL EJRCIDO

META ANUAL	PRIMER TRIMESTRE							
	AVANCE TRIMESTRAL				AVANCE ACUMULADO			
	PROG.	ALC.	EF%	SEMAFORO	PROG.	ALC.	EF%	SEMAFORO
12.00	3.00	3.00	100.00	Aceptable	3.00	3.00	100.00	Aceptable

DESCRIPCION DE RESULTADOS Y JUSTIFICACION EN SU CASO DE VARIACION SUPERIOR A + - 10 POR CIENTO RESPECTO A LO PROGRAMADO

EVALUACION DEL INDICADOR

ELABORO

[Signature]

JUAN MANUEL MARTINEZ VELÁZQUEZ
UNIDAD DE RECURSOS MATERIALES

VALIDO

[Signature]

SINUHE OLVERA RAMIREZ
RESPONSABLE DE LA UNIDAD DE PLANEACIÓN (UIPPE)



Presupuesto Basado en Resultados Municipal

Trimestre : PRIMERO

ENTE PUBLICO: NAUCALPAN		No.: 4097
Pbrm-08b	FICHA TECNICA DE SEGUIMIENTO DE INDICADORES 2023 ESTRATEGICOS O DE GESTION	

PILAR TEMATICO / EJE TRANSVERSAL : EJE TRANSVERSAL 2: GOBIERNO MODERNO, CAPAZ Y RESPONSABLE

TEMA DE DESARROLLO : Gestión para Resultados y evaluación del desempeño

PROGRAMA PRESUPUESTARIO : 01050206 Consolidación de la administración pública de resultados

PROYECTO : 0101 Administración de personal

OBJETIVO DEL PROGRAMA PRESUPUESTARIO : Comprende el conjunto de actividades y herramientas para coadyuvar a que la actuación de los servidores públicos sea eficaz, eficiente y transparente, a fin de generar resultados con apego a los principios de legalidad, objetividad, profesionalismo, honradez, lealtad, imparcialidad, eficiencia, eficacia, equidad, transparencia, economía, integridad, que permiten la toma de decisiones sobre la aplicación de los recursos públicos con el objeto de mejorar la calidad del gasto público y la rendición de cuentas.

DEPENDENCIA GENERAL : B00 ADMINISTRACION Y FINANZAS

DEPENDENCIA AUXILIAR : 402 AREA DE ADMINISTRACION Y FINANZAS

ESTRUCTURA DEL INDICADOR

NOMBRE DEL INDICADOR : Tasa de variación de servidores públicos municipales en funciones.

FORMULA DE CALCULO : ((Servidores públicos en funciones en el semestre actual/Servidores públicos en funciones en el semestre anterior)-1) *100

INTERPRETACION : SERVIDORES PÚBLICOS CONTRATADOS

DIMENSION QUE ATIENDE : Eficiencia FRECUENCIA DE MEDICION : Semestral

DESCRIPCION DEL FACTOR DE COMPARACION : EXPEDIENTES DE PERSONAL

AMBITO GEOGRAFICO : X

COBERTURA : 100

LINEA BASE : 54

COMPORTAMIENTO DE LAS VARIABLES DURANTE EL PRIMER TRIMESTRE

VARIABLE DEL INDICADOR	UNIDAD DE MEDIDA	TIPO DE OPERACION	META ANUAL	AVANCE TRIMESTRAL				AVANCE ACUMULADO			
				PROG.	%	ALCAN.	%	PROG.	%	ALCAN.	%
SE.P.F.S.ACT.	INFORMES	Constante	4.00	1.00	25.00	1.00	100.00	1.00	25.00	1.00	100.00
SE.P.F.S.ANT.	INFORMES	Constante	1.00	1.00	100.00	1.00	100.00	1.00	100.00	1.00	100.00



Presupuesto Basado en Resultados Municipal

Trimestre : PRIMERO

ENTE PUBLICO: NAUCALPAN	No.: 4097
PbRM-08b FICHA TECNICA DE SEGUIMIENTO DE INDICADORES 2023 ESTRATEGICOS O DE GESTION	

COMPORTAMIENTO DEL INDICADOR

DESCRIPCION DE LA META ANUAL:

MANTENER LA BASE DE SERVIDORES PUBLICOS EN FUSIONES

META ANUAL	PRIMER TRIMESTE							
	AVANCE TRIMESTRAL				AVANCE ACUMULADO			
	PROG.	ALC.	EF%	SEMAFORO	PROG.	ALC.	EF%	SEMAFORO
4.00	1.00	1.00	100.00	Acceptable	1.00	1.00	100.00	Acceptable

DESCRIPCION DE RESULTADOS Y JUSTIFICACION EN SU CASO DE VARIACION SUPERIOR A + - 10 POR CIENTO RESPECTO A LO PROGRAMADO

EVALUACION DEL INDICADOR

ELABORO

ABEL NERI CHAMORRO MEDELLIN
RECURSOS HUMANOS

VALIDO

SINUHE OLIVERA RAMIREZ
RESPONSABLE DE LA UNIDAD DE PLANEACION (UIPEE)



Presupuesto Basado en Resultados Municipal

Trimestre : PRIMERO

ENTE PUBLICO: NAUCALPAN		No.: 4097
PbRM-08b	FICHA TECNICA DE SEGUIMIENTO DE INDICADORES 2023 ESTRATEGICOS O DE GESTION	

PILAR TEMATICO / EJE TRANSVERSAL : EJE TRANSVERSAL 2: GOBIERNO MODERNO, CAPAZ Y RESPONSABLE

TEMA DE DESARROLLO : Gestión para Resultados y evaluación del desempeño

PROGRAMA PRESUPUESTARIO : 01050206 Consolidación de la administración pública de resultados

PROYECTO : 0201 Adquisiciones y servicios

OBJETIVO DEL PROGRAMA PRESUPUESTARIO : Comprende el conjunto de actividades y herramientas para coadyuvar a que la actuación de los servidores públicos sea eficaz, eficiente y transparente, a fin de generar resultados con apego a los principios de legalidad, objetividad, profesionalismo, honradez, lealtad, imparcialidad, eficiencia, eficacia, equidad, transparencia, economía, integridad, que permiten la toma de decisiones sobre la aplicación de los recursos públicos con el objeto de mejorar la calidad del gasto público y la rendición de cuentas.

DEPENDENCIA GENERAL : B00 ADMINISTRACION Y FINANZAS

DEPENDENCIA AUXILIAR : 402 AREA DE ADMINISTRACION Y FINANZAS

ESTRUCTURA DEL INDICADOR

NOMBRE DEL INDICADOR : Tasa de variación del gasto ejercido por concepto de adquisiciones, bienes y servicios.

FORMULA DE CALCULO : ((Monto ejercido por concepto de adquisiciones, bienes y servicios del semestre actual/ Monto por concepto de adquisiciones, bienes y servicios ejercidos del semestre anterior)-1) *100

INTERPRETACION : IDENTIFICAR LAS DIFERENCIAS DEL GASTO DE UN MES A OTRO

DIMENSION QUE ATIENDE : Eficiencia FRECUENCIA DE MEDICION : Semestral

DESCRIPCION DEL FACTOR DE COMPARACION : SUFICIENCIAS Y CONTRATOS DE ADQUISICIONES

AMBITO GEOGRAFICO : X

COBERTURA : 100

LINEA BASE : 144

COMPORTAMIENTO DE LAS VARIABLES DURANTE EL PRIMER TRIMESTRE

VARIABLE DEL INDICADOR	UNIDAD DE MEDIDA	TIPO DE OPERACION	META ANUAL	AVANCE TRIMESTRAL				AVANCE ACUMULADO			
				PROG.	%	ALCAN.	%	PROG.	%	ALCAN.	%
MO.EJ.C.A.B.S.S.ACT.	ADQUISICIONES	Sumable	140.00	35.00	25.00	35.00	100.00	35.00	25.00	35.00	100.00
MO.EJ.C.A.B.S.E.S.ANT.	ADQUISICIONES	Constante	140.00	35.00	25.00	35.00	100.00	35.00	25.00	35.00	100.00



Presupuesto Basado en Resultados Municipal

Trimestre : PRIMERO

ENTE PUBLICO: NAUCALPAN	No. : 4097
PbrM-08b FICHA TECNICA DE SEGUIMIENTO DE INDICADORES 2023 ESTRATEGICOS O DE GESTION	

COMPORTAMIENTO DEL INDICADOR

DESCRIPCION DE LA META ANUAL:

REALIZAR ADQUISICIONES CONFORME A LO PRESUPUESTADO

META ANUAL	PRIMER TRIMESTRE							
	AVANCE TRIMESTRAL				AVANCE ACUMULADO			
	PROG.	ALC.	EF%	SEMAFORO	PROG.	ALC.	EF%	SEMAFORO
140.00	35.00	35.00	100.00	Aceptable	35.00	35.00	100.00	Aceptable


DESCRIPCION DE RESULTADOS Y JUSTIFICACION EN SU CASO DE VARIACION SUPERIOR A + - 10 POR CIENTO RESPECTO A LO PROGRAMADO

EVALUACION DEL INDICADOR

ELABORO

[Signature]


JUAN MANUEL MARTÍNEZ VELÁZQUEZ
UNIDAD DE RECURSOS MATERIALES



VALIDO

[Signature]

SINUHE OLVERA RAMIREZ
RESPONSABLE DE LA UNIDAD DE PLANEACIÓN





Presupuesto Basado en Resultados Municipal

Trimestre : PRIMERO

ENTE PUBLICO: NAUCALPAN No.: 4097

PbRM-08b FICHA TECNICA DE SEGUIMIENTO DE INDICADORES 2023 ESTRATEGICOS O DE GESTION

PILAR TEMATICO / EJE TRANSVERSAL : EJE TRANSVERSAL 2: GOBIERNO MODERNO, CAPAZ Y RESPONSABLE
 TEMA DE DESARROLLO : Gestión para Resultados y evaluación del desempeño
 PROGRAMA PRESUPUESTARIO : 01050206 Consolidación de la administración pública de resultados
 PROYECTO : 0201 Adquisiciones y servicios
 OBJETIVO DEL PROGRAMA PRESUPUESTARIO : Comprende el conjunto de actividades y herramientas para coadyuvar a que la actuación de los servidores públicos sea eficaz, eficiente y transparente, a fin de generar resultados con apego a los principios de legalidad, objetividad, profesionalismo, honradez, lealtad, imparcialidad, eficiencia, eficacia, equidad, transparencia, economía, integridad, que permiten la toma de decisiones sobre la aplicación de los recursos públicos con el objeto de mejorar la calidad del gasto público y la rendición de cuentas.
 DEPENDENCIA GENERAL : B00 ADMINISTRACION Y FINANZAS
 DEPENDENCIA AUXILIAR : 402 AREA DE ADMINISTRACION Y FINANZAS

ESTRUCTURA DEL INDICADOR

NOMBRE DEL INDICADOR : Tasa de variación en el registro de bienes patrimoniales.
 FORMULA DE CALCULO : ((Registros de bienes patrimoniales del semestre actual /Registros de bienes patrimoniales del semestre anterior)-1) *100
 INTERPRETACION : IDENTIFICAR LAS ALTAS Y BAJAS DEL PATRIMONIO
 DIMENSION QUE ATIENDE : Eficiencia FRECUENCIA DE MEDICION : Semestral
 DESCRIPCION DEL FACTOR DE COMPARACION : INVENTARIOS
 AMBITO GEOGRAFICO : X
 COBERTURA : 100
 LINEA BASE : 2

COMPORTAMIENTO DE LAS VARIABLES DURANTE EL PRIMER TRIMESTRE

VARIABLE DEL INDICADOR	UNIDAD DE MEDIDA	TIPO DE OPERACION	META ANUAL	AVANCE TRIMESTRAL				AVANCE ACUMULADO			
				PROG.	%	ALCAN.	%	PROG.	%	ALCAN.	%
R.B.M.P.S.ACT.	INVENTARIOS	Constante	2.00	0.00	0.00	0.00	0.00	0.00	0.00	0.00	0.00
R.B.M.P.S.ANT.	INVENTARIOS	Constante	2.00	0.00	0.00	0.00	0.00	0.00	0.00	0.00	0.00



Presupuesto Basado en Resultados Municipal

Trimestre : PRIMERO

ENTE PUBLICO: NAUCALPAN	No.: 4097
PbRM-08b FICHA TECNICA DE SEGUIMIENTO DE INDICADORES 2023 ESTRATEGICOS O DE GESTION	

COMPORTAMIENTO DEL INDICADOR

DESCRIPCION DE LA META ANUAL:

REALIZAR EL REGISTRO DE LAS ADQUISICIONES DE PATRIMONIO

META ANUAL	PRIMER TRIMESTRE							
	AVANCE TRIMESTRAL				AVANCE ACUMULADO			
	PROG.	ALC.	EF%	SEMAFORO	PROG.	ALC.	EF%	SEMAFORO
2.00	0.00	0.00	0.00	Sin Meta	0.00	0.00	0.00	Sin Meta

DESCRIPCION DE RESULTADOS Y JUSTIFICACION EN SU CASO DE VARIACION SUPERIOR A + - 10 POR CIENTO RESPECTO A LO PROGRAMADO

EVALUACION DEL INDICADOR

ELABORO

 JUAN MANUEL MARTÍNEZ VELÁZQUEZ
 UNIDAD DE RECURSOS MATERIALES

VALIDO

 SINUHE OLVERA RAMÍREZ
 RESPONSABLE DE LA UNIDAD DE PLANEACIÓN (ULPPE)



Presupuesto Basado en Resultados Municipal

Trimestre : PRIMERO

ENTE PUBLICO: NAUCALPAN		No.: 4097
PBRM-08b	FICHA TECNICA DE SEGUIMIENTO DE INDICADORES 2023 ESTRATEGICOS O DE GESTION	

PILAR TEMATICO / EJE TRANSVERSAL : EJE TRANSVERSAL 2: GOBIERNO MODERNO, CAPAZ Y RESPONSABLE

TEMA DE DESARROLLO : Gestión para Resultados y evaluación del desempeño

PROGRAMA PRESUPUESTARIO : 01050206 Consolidación de la administración pública de resultados

PROYECTO : 0101 Administración de personal

OBJETIVO DEL PROGRAMA PRESUPUESTARIO : Comprende el conjunto de actividades y herramientas para coadyuvar a que la actuación de los servidores públicos sea eficaz, eficiente y transparente, a fin de generar resultados con apego a los principios de legalidad, objetividad, profesionalismo, honradez, lealtad, imparcialidad, eficiencia, eficacia, equidad, transparencia, economía, integridad, que permiten la toma de decisiones sobre la aplicación de los recursos públicos con el objeto de mejorar la calidad del gasto público y la rendición de cuentas.

DEPENDENCIA GENERAL : B00 ADMINISTRACION Y FINANZAS

DEPENDENCIA AUXILIAR : 402 AREA DE ADMINISTRACION Y FINANZAS

ESTRUCTURA DEL INDICADOR

NOMBRE DEL INDICADOR : Porcentaje de supervisiones realizadas para verificar la puntualidad y asistencia de los servidores públicos.

FORMULA DE CALCULO : (Supervisiones realizadas para verificar la puntualidad y asistencia de los servidores públicos/Supervisiones programadas para verificar la puntualidad y asistencia de los servidores público) *100

INTERPRETACION : VISITAS REALIZADAS PARA VERIFICAR ASISTENCIA

DIMENSION QUE ATIENDE : Eficiencia FRECUENCIA DE MEDICION : Trimestral

DESCRIPCION DEL FACTOR DE COMPARACION : LISTAS DE ASISTENCIA

AMBITO GEOGRAFICO : X

COBERTURA : 100

LINEA BASE : 24

COMPORTAMIENTO DE LAS VARIABLES DURANTE EL PRIMER TRIMESTRE

VARIABLE DEL INDICADOR	UNIDAD DE MEDIDA	TIPO DE OPERACION	META ANUAL	AVANCE TRIMESTRAL				AVANCE ACUMULADO			
				PROG.	%	ALCAN.	%	PROG.	%	ALCAN.	%
S.R.V.P.A.S.P.	LISTAS DE ASISTENCIA	Constante	24.00	6.00	25.00	6.00	100.00	6.00	25.00	6.00	100.00
S.P.V.P.A.S.P.	LISTAS DE ASISTENCIA	Constante	24.00	6.00	25.00	6.00	100.00	6.00	25.00	6.00	100.00



Presupuesto Basado en Resultados Municipal

Trimestre : PRIMERO

ENTE PUBLICO: NAUCALPAN No.: 4097
 PbRM-08b FICHA TECNICA DE SEGUIMIENTO DE INDICADORES 2023 ESTRATEGICOS O DE GESTION

COMPORTAMIENTO DEL INDICADOR

DESCRIPCION DE LA META ANUAL:

REALIZAS SUPERVISIÓN DEL PERSONAL PARA COMPROBAR ASISTENCIA

META ANUAL	PRIMER TRIMESTRE							
	AVANCE TRIMESTRAL				AVANCE ACUMULADO			
	PROG.	ALC.	EF%	SEMAFORO	PROG.	ALC.	EF%	SEMAFORO
24.00	6.00	6.00	100.00	Aceptable	6.00	6.00	100.00	Aceptable

DESCRIPCION DE RESULTADOS Y JUSTIFICACION EN SU CASO DE VARIACION SUPERIOR A + - 10 POR CIENTO RESPECTO A LO PROGRAMADO

EVALUACION DEL INDICADOR

ELABORO
 ABEL NERI CHAMORRO MEDELLIN
 RECURSOS HUMANOS

VALIDO
 SINUHE OLVERA RAMIREZ
 RESPONSABLE DE LA UNIDAD DE PLANEACION



Presupuesto Basado en Resultados Municipal

Trimestre : PRIMERO

ENTE PUBLICO: NAUCALPAN		No.: 4097
PbRM-08b	FICHA TECNICA DE SEGUIMIENTO DE INDICADORES 2023 ESTRATEGICOS O DE GESTION	

PILAR TEMATICO / EJE TRANSVERSAL : EJE TRANSVERSAL 2: GOBIERNO MODERNO, CAPAZ Y RESPONSABLE

TEMA DE DESARROLLO : Gestión para Resultados y evaluación del desempeño

PROGRAMA PRESUPUESTARIO : 01050206 Consolidación de la administración pública de resultados

PROYECTO : 0101 Administración de personal

OBJETIVO DEL PROGRAMA PRESUPUESTARIO : Comprende el conjunto de actividades y herramientas para coadyuvar a que la actuación de los servidores públicos sea eficaz, eficiente y transparente, a fin de generar resultados con apego a los principios de legalidad, objetividad, profesionalismo, honradez, lealtad, imparcialidad, eficiencia, eficacia, equidad, transparencia, economía, integridad, que permiten la toma de decisiones sobre la aplicación de los recursos públicos con el objeto de mejorar la calidad del gasto público y la rendición de cuentas.

DEPENDENCIA GENERAL : B00 ADMINISTRACION Y FINANZAS

DEPENDENCIA AUXILIAR : 402 AREA DE ADMINISTRACION Y FINANZAS

ESTRUCTURA DEL INDICADOR

NOMBRE DEL INDICADOR : Porcentaje de movimientos de personal efectuados.

FORMULA DE CALCULO : (Movimientos de altas y bajas efectuados/Movimientos de altas y bajas en proceso) *100

INTERPRETACION : MOVIMIENTOS DE ALTAS Y BAJAS

DIMENSION QUE ATIENDE : Eficiencia FRECUENCIA DE MEDICION : Semestral

DESCRIPCION DEL FACTOR DE COMPARACION : MOVIMIENTOS DE ALTAS Y BAJAS

AMBITO GEOGRAFICO : X

COBERTURA : 100

LINEA BASE : 24

COMPORTAMIENTO DE LAS VARIABLES DURANTE EL PRIMER TRIMESTRE

VARIABLE DEL INDICADOR	UNIDAD DE MEDIDA	TIPO DE OPERACION	META ANUAL	AVANCE TRIMESTRAL				AVANCE ACUMULADO			
				PROG.	%	ALCAN.	%	PROG.	%	ALCAN.	%
M.A.B.EF.	INFORME	Constante	12.00	3.00	25.00	3.00	100.00	3.00	25.00	3.00	100.00
M.A.B.PR.	INFORME	Constante	12.00	3.00	25.00	3.00	100.00	3.00	25.00	3.00	100.00



Presupuesto Basado en Resultados Municipal

Trimestre : PRIMERO

ENTE PUBLICO: NAUCALPAN No.: 4097
 PbrM-08b FICHA TECNICA DE SEGUIMIENTO DE INDICADORES 2023 ESTRATEGICOS O DE GESTION

COMPORTAMIENTO DEL INDICADOR

DESCRIPCION DE LA META ANUAL:


CONTRATAACION DE LA PLANTILLA AUTORIZADA

META ANUAL	PRIMER TRIMESTRE							
	AVANCE TRIMESTRAL				AVANCE ACUMULADO			
	PROG.	ALC.	EF%	SEMAFORO	PROG.	ALC.	EF%	SEMAFORO
12.00	3.00	3.00	100.00	Aceptable	3.00	3.00	100.00	Aceptable


DESCRIPCION DE RESULTADOS Y JUSTIFICACION EN SU CASO DE VARIACION SUPERIOR A + - 10 POR CIENTO RESPECTO A LO PROGRAMADO

EVALUACION DEL INDICADOR

ELABORO
 ABEL NERI CHAMORRO MEDELLÍN
 RECURSOS HUMANOS



VALIDO
 SINUE OLVERA RAMIREZ
 RESPONSABLE DE LA UNIDAD DE PLANEACION (UIRPE)





Presupuesto Basado en Resultados Municipal

Trimestre : PRIMERO

ENTE PUBLICO: NAUCALPAN		No.: 4097
PbRM-08b	FICHA TECNICA DE SEGUIMIENTO DE INDICADORES 2023 ESTRATEGICOS O DE GESTION	

PILAR TEMATICO / EJE TRANSVERSAL : EJE TRANSVERSAL 2: GOBIERNO MODERNO, CAPAZ Y RESPONSABLE

TEMA DE DESARROLLO : Gestión para Resultados y evaluación del desempeño

PROGRAMA PRESUPUESTARIO : 01050206 Consolidación de la administración pública de resultados

PROYECTO : 0201 Adquisiciones y servicios

OBJETIVO DEL PROGRAMA PRESUPUESTARIO : Comprende el conjunto de actividades y herramientas para coadyuvar a que la actuación de los servidores públicos sea eficaz, eficiente y transparente, a fin de generar resultados con apego a los principios de legalidad, objetividad, profesionalismo, honradez, lealtad, imparcialidad, eficiencia, eficacia, equidad, transparencia, economía, integridad, que permiten la toma de decisiones sobre la aplicación de los recursos públicos con el objeto de mejorar la calidad del gasto público y la rendición de cuentas.

DEPENDENCIA GENERAL : B00 ADMINISTRACION Y FINANZAS

DEPENDENCIA AUXILIAR : 402 AREA DE ADMINISTRACION Y FINANZAS

ESTRUCTURA DEL INDICADOR

NOMBRE DEL INDICADOR : Porcentaje de recursos ejercidos en adquisiciones.

FORMULA DE CALCULO : (Monto por concepto de adquisiciones ejercido/Monto por concepto de adquisiciones programadas) *100

INTERPRETACION : RECURSO ASIGNADO PARA LA EJECUCION DE LAS ADQUISICIONES

DIMENSION QUE ATIENDE : Eficiencia FRECUENCIA DE MEDICION : Trimestral

DESCRIPCION DEL FACTOR DE COMPARACION : BASE DE DATOS DE LAS COMPRAS REALIZADAS

AMBITO GEOGRAFICO : X

COBERTURA : 100

LINEA BASE : 60

COMPORTAMIENTO DE LAS VARIABLES DURANTE EL PRIMER TRIMESTRE

VARIABLE DEL INDICADOR	UNIDAD DE MEDIDA	TIPO DE OPERACION	META ANUAL	AVANCE TRIMESTRAL				AVANCE ACUMULADO			
				PROG.	%	ALCAN.	%	PROG.	%	ALCAN.	%
M.C.A.EJ.	ADQUISICIONES	Constante	60.00	15.00	25.00	15.00	100.00	15.00	25.00	15.00	100.00
M.C.A.PR.	ADQUISICIONES	Constante	60.00	15.00	25.00	15.00	100.00	15.00	25.00	15.00	100.00



Presupuesto Basado en Resultados Municipal

Trimestre : PRIMERO

ENTE PUBLICO: NAUCALPAN	No.: 4097
PbRM-08b FICHA TECNICA DE SEGUIMIENTO DE INDICADORES 2023 ESTRATEGICOS O DE GESTION	

COMPORTAMIENTO DEL INDICADOR

DESCRIPCION DE LA META ANUAL:

REALIZAR LAS ADQUISICIONES DE ACUERDO A LO PROGRAMADO

META ANUAL	PRIMER TRIMESTRE							
	AVANCE TRIMESTRAL				AVANCE ACUMULADO			
	PROG.	ALC.	EF%	SEMAFORO	PROG.	ALC.	EF%	SEMAFORO
60.00	15.00	15.00	100.00	Aceptable	15.00	15.00	100.00	Aceptable

DESCRIPCION DE RESULTADOS Y JUSTIFICACION EN SU CASO DE VARIACION SUPERIOR A + - 10 POR CIENTO RESPECTO A LO PROGRAMADO

EVALUACION DEL INDICADOR

ELABORO

 JUAN MANUEL MARTÍNEZ VELÁZQUEZ
 UNIDAD DE RECURSOS MATERIALES

VALIDO

 SINUHE OLVERA RAMÍREZ
 RESPONSABLE DE LA UNIDAD DE PLANEACIÓN (UIPPE)



Presupuesto Basado en Resultados Municipal

Trimestre : PRIMERO

ENTE PUBLICO: NAUCALPAN		No.: 4097
PbRM-08b	FICHA TECNICA DE SEGUIMIENTO DE INDICADORES 2023 ESTRATEGICOS O DE GESTION	

PILAR TEMATICO / EJE TRANSVERSAL : PILAR 2 ECONÓMICO: MUNICIPIO COMPETITIVO, PRODUCTIVO E INNOVADOR

TEMA DE DESARROLLO : Infraestructura pública y modernización de los servicios comunales

PROGRAMA PRESUPUESTARIO : 02020601 Modernización de los servicios comunales

PROYECTO : 0301 Coordinación para la conservación de parques y jardines

OBJETIVO DEL PROGRAMA PRESUPUESTARIO : Se refiere al conjunto de acciones que se llevan a cabo para la modernización y rehabilitación de plazas, jardines públicos, centros comerciales y demás infraestructura en donde se presten servicios comunales, contando con la participación de los diferentes niveles de gobierno incluyendo la iniciativa privada.

DEPENDENCIA GENERAL : C00 DIFUSION Y OPERACION

DEPENDENCIA AUXILIAR : 404 AREA DE DEPORTE SOCIAL

ESTRUCTURA DEL INDICADOR

NOMBRE DEL INDICADOR : Tasa de variación en el número de mercados, rastros y panteones en funcionamiento.

FORMULA DE CALCULO : ((Número de mercados, rastros y panteones en funcionamiento en el año actual/Número de mercados, rastros y panteones en funcionamiento en el año anterior)-1) *100

INTERPRETACION : ESPACIOS ASIGNADOS EN FUNCIONAMIENTO

DIMENSION QUE ATIENDE : Eficiencia FRECUENCIA DE MEDICION : Anual

DESCRIPCION DEL FACTOR DE COMPARACION : ACUERDOS

AMBITO GEOGRAFICO : X

COBERTURA : 100

LINEA BASE : 12

COMPORTAMIENTO DE LAS VARIABLES DURANTE EL PRIMER TRIMESTRE

VARIABLE DEL INDICADOR	UNIDAD DE MEDIDA	TIPO DE OPERACION	META ANUAL	AVANCE TRIMESTRAL				AVANCE ACUMULADO			
				PROG.	%	ALCAN.	%	PROG.	%	ALCAN.	%
N.M.R.P.F.A.ACT.	INFORME	Constante	4.00	1.00	25.00	1.00	100.00	1.00	25.00	1.00	100.00
N.M.R.P.F.A.ANT.	INFORME	Constante	4.00	1.00	25.00	1.00	100.00	1.00	25.00	1.00	100.00



Presupuesto Basado en Resultados Municipal

Trimestre : PRIMERO

ENTE PUBLICO: NAUCALPAN	No. : 4097
PbRM-08b FICHA TECNICA DE SEGUIMIENTO DE INDICADORES 2023 ESTRATEGICOS O DE GESTION	

COMPORTAMIENTO DEL INDICADOR

DESCRIPCION DE LA META ANUAL:

MANTENER LOS ESPACIOS EN FUNCIONAMIENTO

META ANUAL	PRIMER TRIMESTE							
	AVANCE TRIMESTRAL				AVANCE ACUMULADO			
	PROG.	ALC.	EF%	SEMAFORO	PROG.	ALC.	EF%	SEMAFORO
4.00	1.00	1.00	100.00	Aceptable	1.00	1.00	100.00	Aceptable

DESCRIPCION DE RESULTADOS Y JUSTIFICACION EN SU CASO DE VARIACION SUPERIOR A + - 10 POR CIENTO RESPECTO A LO PROGRAMADO

EVALUACION DEL INDICADOR

ELABORADO

 ALEJANDRO VIDANA GONZALEZ
 UNIDAD DE PATRIMONIO E INFRAESTRUCTURA
 NAUCALPAN

VALIDO

 SINUHE OLVERA RAMIREZ
 RESPONSABLE DE LA UNIDAD DE PLANEACION (UIPPE)
 NAUCALPAN



Presupuesto Basado en Resultados Municipal

Trimestre : PRIMERO

ENTE PUBLICO: NAUCALPAN No.: 4097

PbRM-08b FICHA TECNICA DE SEGUIMIENTO DE INDICADORES 2023 ESTRATEGICOS O DE GESTION

PILAR TEMATICO / EJE TRANSVERSAL : PILAR 2 ECONÓMICO: MUNICIPIO COMPETITIVO, PRODUCTIVO E INNOVADOR
 TEMA DE DESARROLLO : Infraestructura pública y modernización de los servicios comunales
 PROGRAMA PRESUPUESTARIO : 02020601 Modernización de los servicios comunales
 PROYECTO : 0301 Coordinación para la conservación de parques y jardines
 OBJETIVO DEL PROGRAMA PRESUPUESTARIO : Se refiere al conjunto de acciones que se llevan a cabo para la modernización y rehabilitación de plazas, jardines públicos, centros comerciales y demás infraestructura en donde se presten servicios comunales, contando con la participación de los diferentes niveles de gobierno incluyendo la iniciativa privada.
 DEPENDENCIA GENERAL : C00 DIFUSION Y OPERACION
 DEPENDENCIA AUXILIAR : 404 AREA DE DEPORTE SOCIAL

ESTRUCTURA DEL INDICADOR

NOMBRE DEL INDICADOR : Tasa de variación en el funcionamiento de los centros de esparcimiento público municipal.
 FORMULA DE CALCULO : ((Centros de esparcimiento público municipal en condiciones de funcionamiento en el año actual/Centros de esparcimiento público municipal en condiciones de funcionamiento en el año anterior)-1) *100
 INTERPRETACION : IDENTIFICAR LAS NECESIDADES DE LOS ESPACIOS
 DIMENSION QUE ATIENDE : Eficiencia FRECUENCIA DE MEDICION : Anual
 DESCRIPCION DEL FACTOR DE COMPARACION : INFORMES DE NECESIDADES DE LOS ESPACIOS
 AMBITO GEOGRAFICO : X
 COBERTURA : 100
 LINEA BASE : 4

COMPORTAMIENTO DE LAS VARIABLES DURANTE EL PRIMER TRIMESTRE

VARIABLE DEL INDICADOR	UNIDAD DE MEDIDA	TIPO DE OPERACION	META ANUAL	AVANCE TRIMESTRAL				AVANCE ACUMULADO			
				PROG.	%	ALCAN.	%	PROG.	%	ALCAN.	%
C.E.P.M.C.F.A.ACT.	INFORME	Constante	4.00	1.00	25.00	1.00	100.00	1.00	25.00	1.00	100.00
C.E.P.M.C.F.A.ANT.	INFORME	Constante	4.00	1.00	25.00	1.00	100.00	1.00	25.00	1.00	100.00



Presupuesto Basado en Resultados Municipal

Trimestre : PRIMERO

ENTE PUBLICO: NAUCALPAN	No.: 4097
PbRM-08b	FICHA TECNICA DE SEGUIMIENTO DE INDICADORES 2023 ESTRATEGICOS O DE GESTION

COMPORTAMIENTO DEL INDICADOR

DESCRIPCION DE LA META ANUAL:

INTEGRACION DE INFORME DE MANTENIMIENTO DE DEPORTIVOS

META ANUAL	PRIMER TRIMESTE							
	AVANCE TRIMESTRAL				AVANCE ACUMULADO			
	PROG.	ALC.	EF%	SEMAFORO	PROG.	ALC.	EF%	SEMAFORO
4.00	1.00	1.00	100.00	Aceptable	1.00	1.00	100.00	Aceptable



DESCRIPCION DE RESULTADOS Y JUSTIFICACION EN SU CASO DE VARIACION SUPERIOR A + - 10 POR CIENTO RESPECTO A LO PROGRAMADO

EVALUACION DEL INDICADOR

ELABORADO POR

ALEJANDRO VIDANA GONZÁLEZ
 UNIDAD DE PATRIMONIO E INFRAESTRUCTURA

 NAUCALPAN

VALIDADO POR

SINUHE OLVERA RAMÍREZ
 RESPONSABLE DE LA UNIDAD DE PLANEACIÓN

 NAUCALPAN



Presupuesto Basado en Resultados Municipal

Trimestre : PRIMERO

ENTE PUBLICO: NAUCALPAN		No.: 4097
PbRM-08b	FICHA TECNICA DE SEGUIMIENTO DE INDICADORES 2023 ESTRATEGICOS O DE GESTION	

PILAR TEMATICO / EJE TRANSVERSAL : PILAR 2 ECONÓMICO: MUNICIPIO COMPETITIVO, PRODUCTIVO E INNOVADOR
 TEMA DE DESARROLLO : Infraestructura pública y modernización de los servicios comunales
 PROGRAMA PRESUPUESTARIO : 02020601 Modernización de los servicios comunales
 PROYECTO : 0301 Coordinación para la conservación de parques y jardines
 OBJETIVO DEL PROGRAMA PRESUPUESTARIO : Se refiere al conjunto de acciones que se llevan a cabo para la modernización y rehabilitación de plazas, jardines públicos, centros comerciales y demás infraestructura en donde se presten servicios comunales, contando con la participación de los diferentes niveles de gobierno incluyendo la iniciativa privada.
 DEPENDENCIA GENERAL : C00 DIFUSION Y OPERACION
 DEPENDENCIA AUXILIAR : 404 AREA DE DEPORTE SOCIAL

ESTRUCTURA DEL INDICADOR

NOMBRE DEL INDICADOR : Porcentaje de cumplimiento en la construcción de nuevos centros de esparcimiento público municipal.
 FORMULA DE CALCULO : (Nuevos centros de esparcimiento público municipal realizados/Total de centros de esparcimiento público municipal programados a realizar) *100
 INTERPRETACION : AVANCE DE LOS PROYECTOS DE MEJORA EN LOS ESPACIOS DEPORTIVOS
 DIMENSION QUE ATIENDE : Eficiencia FRECUENCIA DE MEDICION : Trimestral
 DESCRIPCION DEL FACTOR DE COMPARACION : REPORTES DE MANTENIMIENTOS
 AMBITO GEOGRAFICO : X
 COBERTURA : 100
 LINEA BASE : 4

COMPORTAMIENTO DE LAS VARIABLES DURANTE EL PRIMER TRIMESTRE

VARIABLE DEL INDICADOR	UNIDAD DE MEDIDA	TIPO DE OPERACION	META ANUAL	AVANCE TRIMESTRAL				AVANCE ACUMULADO			
				PROG.	%	ALCAN.	%	PROG.	%	ALCAN.	%
N.C.E.P.M.REA.	INFORMES	Constante	4.00	1.00	25.00	1.00	100.00	1.00	25.00	1.00	100.00
T.C.E.P.M.P.REA.	INFORMES	Constante	4.00	1.00	25.00	1.00	100.00	1.00	25.00	1.00	100.00



Presupuesto Basado en Resultados Municipal

Trimestre : PRIMERO

ENTE PUBLICO: NAUCALPAN	No. : 4097
PbRM-08b FICHA TECNICA DE SEGUIMIENTO DE INDICADORES 2023 ESTRATEGICOS O DE GESTION	

COMPORTAMIENTO DEL INDICADOR

DESCRIPCION DE LA META ANUAL:

IMPLEMENTACION Y FUNCIONAMIENTO DE DEPORTIVOS

META ANUAL	PRIMER TRIMESTRE							
	AVANCE TRIMESTRAL				AVANCE ACUMULADO			
	PROG.	ALC.	EF%	SEMAFORO	PROG.	ALC.	EF%	SEMAFORO
4.00	1.00	1.00	100.00	Aceptable	1.00	1.00	100.00	Aceptable

DESCRIPCION DE RESULTADOS Y JUSTIFICACION EN SU CASO DE VARIACION SUPERIOR A + - 10 POR CIENTO RESPECTO A LO PROGRAMADO

EVALUACION DEL INDICADOR

ELABORADO POR

 ALEJANDRO VIDANA GONZALEZ
 UNIDAD DE PATRIMONIO E INFRAESTRUCTURA


VALIDADO

 SINUHE OLVERA RAMIREZ
 RESPONSABLE DE LA UNIDAD DE PLANEACION (UIPE)




Presupuesto Basado en Resultados Municipal

Trimestre : PRIMERO

ENTE PUBLICO: NAUCALPAN		No.: 4097
PbRM-08b	FICHA TECNICA DE SEGUIMIENTO DE INDICADORES 2023 ESTRATEGICOS O DE GESTION	

PILAR TEMATICO / EJE TRANSVERSAL : PILAR 2 ECONÓMICO: MUNICIPIO COMPETITIVO, PRODUCTIVO E INNOVADOR
 TEMA DE DESARROLLO : Infraestructura pública y modernización de los servicios comunales
 PROGRAMA PRESUPUESTARIO : 02020601 Modernización de los servicios comunales
 PROYECTO : 0301 Coordinación para la conservación de parques y jardines
 OBJETIVO DEL PROGRAMA PRESUPUESTARIO : Se refiere al conjunto de acciones que se llevan a cabo para la modernización y rehabilitación de plazas, jardines públicos, centros comerciales y demás infraestructura en donde se presten servicios comunales, contando con la participación de los diferentes niveles de gobierno incluyendo la iniciativa privada.
 DEPENDENCIA GENERAL : C00 DIFUSION Y OPERACION
 DEPENDENCIA AUXILIAR : 404 AREA DE DEPORTE SOCIAL

ESTRUCTURA DEL INDICADOR

NOMBRE DEL INDICADOR : Porcentaje de acciones de mantenimiento realizadas a los centros de esparcimiento público municipal.
 FORMULA DE CALCULO : (Acciones de mantenimiento a los centros de esparcimiento público municipal realizadas/Acciones de mantenimiento a los centros de esparcimiento público municipal programadas) *100
 INTERPRETACION : ACCIONES REALIZADAS PARA EL MANTENIMIENTO Y MEJORA DE LOS ESPACIOS
 DIMENSION QUE ATIENDE : Eficiencia FRECUENCIA DE MEDICION : Trimestral
 DESCRIPCION DEL FACTOR DE COMPARACION : REPORTES DE MANTENIMIENTOS
 AMBITO GEOGRAFICO : X
 COBERTURA : 100
 LINEA BASE : 4

COMPORTAMIENTO DE LAS VARIABLES DURANTE EL PRIMER TRIMESTRE

VARIABLE DEL INDICADOR	UNIDAD DE MEDIDA	TIPO DE OPERACION	META ANUAL	AVANCE TRIMESTRAL				AVANCE ACUMULADO			
				PROG.	%	ALCAN.	%	PROG.	%	ALCAN.	%
A.M.C.E.P.M.REA.	INFORMES	Constante	12.00	3.00	25.00	3.00	100.00	3.00	25.00	3.00	100.00
A.M.C.E.P.M.PRO.	INFORMES	Constante	12.00	3.00	25.00	3.00	100.00	3.00	25.00	3.00	100.00



Presupuesto Basado en Resultados Municipal

Trimestre : PRIMERO

ENTE PUBLICO: NAUCALPAN No.: 4097
 PbRM-08b FICHA TECNICA DE SEGUIMIENTO DE INDICADORES 2023 ESTRATEGICOS O DE GESTION

COMPORTAMIENTO DEL INDICADOR

DESCRIPCION DE LA META ANUAL:

REALIZAR EL MANTENIMIENTO CONSTANTE A LOS ESPACIOS DEPORTIVOS

META ANUAL	PRIMER TRIMESTRE							
	AVANCE TRIMESTRAL				AVANCE ACUMULADO			
	PROG.	ALC.	EF%	SEMAFORO	PROG.	ALC.	EF%	SEMAFORO
12.00	3.00	3.00	100.00	Aceptable	3.00	3.00	100.00	Aceptable

DESCRIPCION DE RESULTADOS Y JUSTIFICACION EN SU CASO DE VARIACION SUPERIOR A + - 10 POR CIENTO RESPECTO A LO PROGRAMADO

EVALUACION DEL INDICADOR

ELABORADO
 ALEJANDRO VIDANA GONZALEZ
 UNIDAD DE PATRIMONIO E INFRAESTRUCTURA
 NAUCALPAN

VALIDADO
 SINUHE OLVERA RAMIREZ
 RESPONSABLE DE LA UNIDAD DE PLANEACION (UIPPE)
 NAUCALPAN



Presupuesto Basado en Resultados Municipal

Trimestre : PRIMERO

ENTE PUBLICO: NAUCALPAN		No.: 4097
PbRM-08b	FICHA TECNICA DE SEGUIMIENTO DE INDICADORES 2023 ESTRATEGICOS O DE GESTION	

PILAR TEMATICO / EJE TRANSVERSAL : PILAR 1 SOCIAL: MUNICIPIO SOCIALMENTE RESPONSABLE, SOLIDARIO E INCLUYENTE

TEMA DE DESARROLLO : Cultura física, deporte y recreación

PROGRAMA PRESUPUESTARIO : 02040101 Cultura física y deporte

PROYECTO : 0101 Promoción y fomento de la cultura física

OBJETIVO DEL PROGRAMA PRESUPUESTARIO : Agrupa los proyectos encaminados a mejorar la estructura jurídica, orgánica, funcional y física; ampliar la oferta y calidad de los servicios que proporcionan las entidades promotoras de actividades físicas, recreativas y deportivas para fomentar la salud física y mental de la población a través de una práctica sistemática.

DEPENDENCIA GENERAL : C00 DIFUSION Y OPERACION

DEPENDENCIA AUXILIAR : 403 AREA DE CULTURA FISICA

ESTRUCTURA DEL INDICADOR

NOMBRE DEL INDICADOR : Tasa de variación de la oferta deportiva de las entidades promotoras de actividad física.

FORMULA DE CALCULO : ((Oferta deportiva de las entidades promotoras de actividades físicas en el año actual/Oferta deportiva de las entidades promotoras de actividades físicas en el año anterior)-1) *100

INTERPRETACION : DIFERENCIA QUE EXISTE EN LA OFERTA DEPORTIVA EN LAS ENTIDADES

DIMENSION QUE ATIENDE : Eficiencia FRECUENCIA DE MEDICION : Anual

DESCRIPCION DEL FACTOR DE COMPARACION : PROMOCION REALIZADA PARA LA OFERTA DEPORTIVA EN LA ENTIDAD

AMBITO GEOGRAFICO : X

COBERTURA : 100

LINEA BASE : 40

COMPORTAMIENTO DE LAS VARIABLES DURANTE EL PRIMER TRIMESTRE

VARIABLE DEL INDICADOR	UNIDAD DE MEDIDA	TIPO DE OPERACION	META ANUAL	AVANCE TRIMESTRAL				AVANCE ACUMULADO			
				PROG.	%	ALCAN.	%	PROG.	%	ALCAN.	%
O.D.E.P.A.F.A.ACT.	CAPACITACION	Constante	43.00	10.00	23.26	10.00	100.00	10.00	23.26	10.00	100.00
O.D.E.P.A.F.A.ANT.	CAPACITACION	Constante	43.00	10.00	23.26	10.00	100.00	10.00	23.26	10.00	100.00



Presupuesto Basado en Resultados Municipal

Trimestre : PRIMERO

ENTE PUBLICO: NAUCALPAN	No. : 4097
PbRM-08b FICHA TECNICA DE SEGUIMIENTO DE INDICADORES 2023 ESTRATEGICOS O DE GESTION	

COMPORTAMIENTO DEL INDICADOR

DESCRIPCION DE LA META ANUAL:

PROMOVER LAS ACTIVIDADES DEPORTIVAS PARA FOMENTAR EL DEPORTE

META ANUAL	PRIMER TRIMESTRE							
	AVANCE TRIMESTRAL				AVANCE ACUMULADO			
	PROG.	ALC.	EF%	SEMAFORO	PROG.	ALC.	EF%	SEMAFORO
43.00	10.00	10.00	100.00	Aceptable	10.00	10.00	100.00	Aceptable

DESCRIPCION DE RESULTADOS Y JUSTIFICACION EN SU CASO DE VARIACION SUPERIOR A + - 10 POR CIENTO RESPECTO A LO PROGRAMADO

EVALUACION DEL INDICADOR

ELABORADO
 DORA MEJIA BECERRIL
 UNIDAD DE EVENTOS

SUBDIRECCIÓN DE CULTURA FÍSICA Y DEPORTE

VALIDADO
 SINUHE OLVERA RAMIREZ
 RESPONSABLE DE LA UNIDAD DE PLANEACION

IMCUFIDEN NAUCALPAN



Presupuesto Basado en Resultados Municipal

Trimestre : PRIMERO

ENTE PUBLICO: NAUCALPAN		No.: 4097
PbRM-08b	FICHA TECNICA DE SEGUIMIENTO DE INDICADORES 2023 ESTRATEGICOS O DE GESTION	

PILAR TEMATICO / EJE TRANSVERSAL : PILAR 1 SOCIAL: MUNICIPIO SOCIALMENTE RESPONSABLE, SOLIDARIO E INCLUYENTE

TEMA DE DESARROLLO : Cultura física, deporte y recreación

PROGRAMA PRESUPUESTARIO : 02040101 Cultura física y deporte

PROYECTO : 0101 Promoción y fomento de la cultura física

OBJETIVO DEL PROGRAMA PRESUPUESTARIO : Agrupa los proyectos encaminados a mejorar la estructura jurídica, orgánica, funcional y física; ampliar la oferta y calidad de los servicios que proporcionan las entidades promotoras de actividades físicas, recreativas y deportivas para fomentar la salud física y mental de la población a través de una práctica sistemática.

DEPENDENCIA GENERAL : C00 DIFUSION Y OPERACION

DEPENDENCIA AUXILIAR : 403 AREA DE CULTURA FISICA

ESTRUCTURA DEL INDICADOR

NOMBRE DEL INDICADOR : Tasa de variación de la población que tuvo acceso a instrucción de cultura física y deporte municipal.

FORMULA DE CALCULO : ((Población que tuvo acceso a la instrucción de cultura física y deportiva municipal en el año actual/Población que tuvo acceso a la instrucción de cultura física y deportiva municipal en el año anterior)-1) *100.

INTERPRETACION : ALCANCE DE POBLACION QUE TUVO ACCESO A LA ACTIVIDAD FISICA Y DEPORTE

DIMENSION QUE ATIENDE : Eficiencia FRECUENCIA DE MEDICION : Anual

DESCRIPCION DEL FACTOR DE COMPARACION : CANTIDAD DE GENTE ACTIVADA EN EL AÑO ANTERIOR

AMBITO GEOGRAFICO : X

COBERTURA : 100

LINEA BASE : 1500

COMPORTAMIENTO DE LAS VARIABLES DURANTE EL PRIMER TRIMESTRE

VARIABLE DEL INDICADOR	UNIDAD DE MEDIDA	TIPO DE OPERACION	META ANUAL	AVANCE TRIMESTRAL				AVANCE ACUMULADO			
				PROG.	%	ALCAN.	%	PROG.	%	ALCAN.	%
P.A.I.C.F.D.M.A.ACT.	ACTIVACIONES	Constante	1,810.00	515.00	28.45	515.00	100.00	515.00	28.45	515.00	100.00
P.A.I.C.F.D.M.A.ANT.	ACTIVACIONES	Constante	1,810.00	515.00	28.45	515.00	100.00	515.00	28.45	515.00	100.00



Presupuesto Basado en Resultados Municipal

Trimestre : PRIMERO

ENTE PUBLICO: NAUCALPAN No.: 4097
PbRM-08b FICHA TECNICA DE SEGUIMIENTO DE INDICADORES 2023 ESTRATEGICOS O DE GESTION

COMPORTAMIENTO DEL INDICADOR

DESCRIPCION DE LA META ANUAL:

REALIZAR ACTIVACIONES FÍSICAS EN EL MUNICIPIO CON ACCESO A TODO EL PUBLICO

Table with columns: META ANUAL, AVANCE TRIMESTRAL (PROG., ALC., EF%, SEMAFORO), AVANCE ACUMULADO (PROG., ALC., EF%, SEMAFORO). Values include 1,810.00, 515.00, 515.00, 100.00, and Aceptable.

DESCRIPCION DE RESULTADOS Y JUSTIFICACION EN SU CASO DE VARIACION SUPERIOR A + - 10 POR CIENTO RESPECTO A LO PROGRAMADO

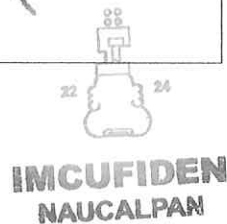
Empty box for description of results and justification.

EVALUACION DEL INDICADOR

Empty box for evaluation of the indicator.

ELABORO DORA MEXIA ECERRIL UNIDAD DE EVENTOS SUBDIRECCION DE CULTURA FISICA Y DEPORTE

VALIDO SINHE OLVERA RAMIREZ RESPONSABLE DE LA UNIDAD DE PLANEACION (UIBPE) TRANSPARENCIA Y MEJORA REGULATORIA





Presupuesto Basado en Resultados Municipal

Trimestre : PRIMERO

ENTE PUBLICO: NAUCALPAN		No.: 4097
PbrM-08b	FICHA TECNICA DE SEGUIMIENTO DE INDICADORES 2023 ESTRATEGICOS O DE GESTION	

PILAR TEMATICO / EJE TRANSVERSAL : PILAR 1 SOCIAL: MUNICIPIO SOCIALMENTE RESPONSABLE, SOLIDARIO E INCLUYENTE

TEMA DE DESARROLLO : Cultura física, deporte y recreación

PROGRAMA PRESUPUESTARIO : 02040101 Cultura física y deporte

PROYECTO : 0101 Promoción y fomento de la cultura física

OBJETIVO DEL PROGRAMA PRESUPUESTARIO : Agrupa los proyectos encaminados a mejorar la estructura jurídica, orgánica, funcional y física; ampliar la oferta y calidad de los servicios que proporcionan las entidades promotoras de actividades físicas, recreativas y deportivas para fomentar la salud física y mental de la población a través de una práctica sistemática.

DEPENDENCIA GENERAL : C00 DIFUSION Y OPERACION

DEPENDENCIA AUXILIAR : 403 AREA DE CULTURA FISICA

ESTRUCTURA DEL INDICADOR

NOMBRE DEL INDICADOR : Porcentaje de eventos de promoción de la práctica deportiva realizados.

FORMULA DE CALCULO : (Eventos de promoción de la práctica deportiva realizados/Eventos de promoción de la práctica deportiva programados) *100

INTERPRETACION : EVENTOS ALCANZADOS PARA LA PRACTICA DEPORTIVA REALIZADOS

DIMENSION QUE ATIENDE : Eficiencia FRECUENCIA DE MEDICION : Semestral

DESCRIPCION DEL FACTOR DE COMPARACION : EVENTOS REALIZADOS EN EL AÑO

AMBITO GEOGRAFICO : X

COBERTURA : 100

LINEA BASE : 80

COMPORTAMIENTO DE LAS VARIABLES DURANTE EL PRIMER TRIMESTRE

VARIABLE DEL INDICADOR	UNIDAD DE MEDIDA	TIPO DE OPERACION	META ANUAL	AVANCE TRIMESTRAL				AVANCE ACUMULADO			
				PROG.	%	ALCAN.	%	PROG.	%	ALCAN.	%
E.P.P.D.R.	EVENTOS	Constante	60.00	17.00	28.33	17.00	100.00	17.00	28.33	17.00	100.00
E.P.P.D.P.	EVENTOS	Constante	60.00	17.00	28.33	17.00	100.00	17.00	28.33	17.00	100.00



Presupuesto Basado en Resultados Municipal

Trimestre : PRIMERO

ENTE PUBLICO: NAUCALPAN No.: 4097
 Pbrm-08b FICHA TECNICA DE SEGUIMIENTO DE INDICADORES 2023 ESTRATEGICOS O DE GESTION

COMPORTAMIENTO DEL INDICADOR

DESCRIPCION DE LA META ANUAL:

REALIZAR EVENTOS PARA FOMENTAR EL DEPORTE EN TODAS LAS DISCIPLINAS

META ANUAL	PRIMER TRIMESTRE							
	AVANCE TRIMESTRAL				AVANCE ACUMULADO			
	PROG.	ALC.	EF%	SEMAFORO	PROG.	ALC.	EF%	SEMAFORO
60.00	17.00	17.00	100.00	Aceptable	17.00	17.00	100.00	Aceptable

DESCRIPCION DE RESULTADOS Y JUSTIFICACION EN SU CASO DE VARIACION SUPERIOR A + - 10 POR CIENTO RESPECTO A LO PROGRAMADO

EVALUACION DEL INDICADOR

ELABORO
 DORA MEJIA BECERRIL
 UNIDAD DE EVENTOS
 SUBDIRECCIÓN DE CULTURA FÍSICA Y DEPORTE

VALIDO
 SINUHE OBYERA RAMIREZ
 RESPONSABLE DE LA UNIDAD DE PLANEACIÓN (UIPE)
 TRANSPARENCIA Y MEJORA REGULATORIA





Presupuesto Basado en Resultados Municipal

Trimestre : PRIMERO

ENTE PUBLICO: NAUCALPAN		No.: 4097
PbRM-08b	FICHA TECNICA DE SEGUIMIENTO DE INDICADORES 2023 ESTRATEGICOS O DE GESTION	

PILAR TEMATICO / EJE TRANSVERSAL : PILAR 1 SOCIAL: MUNICIPIO SOCIALMENTE RESPONSABLE, SOLIDARIO E INCLUYENTE

TEMA DE DESARROLLO : Cultura física, deporte y recreación

PROGRAMA PRESUPUESTARIO : 02040101 Cultura física y deporte

PROYECTO : 0101 Promoción y fomento de la cultura física

OBJETIVO DEL PROGRAMA PRESUPUESTARIO : Agrupa los proyectos encaminados a mejorar la estructura jurídica, orgánica, funcional y física; ampliar la oferta y calidad de los servicios que proporcionan las entidades promotoras de actividades físicas, recreativas y deportivas para fomentar la salud física y mental de la población a través de una práctica sistemática.

DEPENDENCIA GENERAL : A00 DIRECCION GENERAL

DEPENDENCIA AUXILIAR : 401 AREA DE DIRECCION Y COORDINACION

ESTRUCTURA DEL INDICADOR

NOMBRE DEL INDICADOR : Porcentaje de gestiones de recursos para fomentar las actividades físicas y deportivas realizadas.

FORMULA DE CALCULO : (Gestión de recursos para fomentar las actividades físicas y deportivas realizada/Gestión de recursos para fomentar las actividades físicas y deportivas programada) *100

INTERPRETACION : PATROCINIOS PARA GESTIONAR RECURSOS

DIMENSION QUE ATIENDE : Eficiencia FRECUENCIA DE MEDICION : Semestral

DESCRIPCION DEL FACTOR DE COMPARACION : EXPEDIENTE

AMBITO GEOGRAFICO : X

COBERTURA : 100

LINEA BASE : 1

COMPORTAMIENTO DE LAS VARIABLES DURANTE EL PRIMER TRIMESTRE

VARIABLE DEL INDICADOR	UNIDAD DE MEDIDA	TIPO DE OPERACION	META ANUAL	AVANCE TRIMESTRAL				AVANCE ACUMULADO			
				PROG.	%	ALCAN.	%	PROG.	%	ALCAN.	%
G.R.F.A.F.D.R.	CONVENIOS	Promedio	1.00	0.00	0.00	0.00	0.00	0.00	0.00	0.00	0.00
G.R.F.A.F.D.P.	CONVENIOS	Promedio	1.00	0.00	0.00	0.00	0.00	0.00	0.00	0.00	0.00



Presupuesto Basado en Resultados Municipal

Trimestre : PRIMERO

ENTE PUBLICO: NAUCALPAN No.: 4097
PbRM-08b FICHA TECNICA DE SEGUIMIENTO DE INDICADORES 2023 ESTRATEGICOS O DE GESTION

COMPORTAMIENTO DEL INDICADOR

DESCRIPCION DE LA META ANUAL:

REALIZAR CONVENIOS CON LA INICIATIVA PRIVADA PARA APOYO DEPORTIVO

Table with columns: META ANUAL, AVANCE TRIMESTRAL (PROG., ALC., EF%, SEMAFORO), AVANCE ACUMULADO (PROG., ALC., EF%, SEMAFORO). Values: 1.00, 0.00, 0.00, 0.00, Sin Meta, 0.00, 0.00, 0.00, Sin Meta.

DESCRIPCION DE RESULTADOS Y JUSTIFICACION EN SU CASO DE VARIACION SUPERIOR A + - 10 POR CIENTO RESPECTO A LO PROGRAMADO

Empty box for description of results and justification.

EVALUACION DEL INDICADOR

Empty box for evaluation of the indicator.

ELABORO DIRECCION GENERAL
ARTURO FERREGRINO CASTRO
DIRECTOR GENERAL
IMCUFIDEN NAUCALPAN

VALIDO
SINUHE OLIVERA RAMIREZ
RESPONSABLE DE LA UNIDAD DE PLANEACION (UIPE)
TRANSPARENCIA Y MEJORA REGULATORIA
IMCUFIDEN NAUCALPAN



Presupuesto Basado en Resultados Municipal

Trimestre : PRIMERO

ENTE PUBLICO: NAUCALPAN		No.: 4097
PbrM-08b	FICHA TECNICA DE SEGUIMIENTO DE INDICADORES 2023 ESTRATEGICOS O DE GESTION	

PILAR TEMATICO / EJE TRANSVERSAL : PILAR 1 SOCIAL: MUNICIPIO SOCIALMENTE RESPONSABLE, SOLIDARIO E INCLUYENTE

TEMA DE DESARROLLO : Cultura física, deporte y recreación

PROGRAMA PRESUPUESTARIO : 02040101 Cultura física y deporte

PROYECTO : 0101 Promoción y fomento de la cultura física

OBJETIVO DEL PROGRAMA PRESUPUESTARIO : Agrupa los proyectos encaminados a mejorar la estructura jurídica, orgánica, funcional y física; ampliar la oferta y calidad de los servicios que proporcionan las entidades promotoras de actividades físicas, recreativas y deportivas para fomentar la salud física y mental de la población a través de una práctica sistemática.

DEPENDENCIA GENERAL : A00 DIRECCION GENERAL

DEPENDENCIA AUXILIAR : 401 AREA DE DIRECCION Y COORDINACION

ESTRUCTURA DEL INDICADOR

NOMBRE DEL INDICADOR : Porcentaje de propuestas de unificación de criterios y metas logradas.

FORMULA DE CALCULO : (Propuestas de unificación de criterios y metas logradas/Propuestas de unificación de criterios y metas programadas) *100

INTERPRETACION : AVANCE DE METAS LOGRADAS POR UNIFICACION DE PROYECTOS

DIMENSION QUE ATIENDE : Eficiencia FRECUENCIA DE MEDICION : Semestral

DESCRIPCION DEL FACTOR DE COMPARACION : MESAS DE TRABAJO

AMBITO GEOGRAFICO : X

COBERTURA : 100

LINEA BASE : 1

COMPORTAMIENTO DE LAS VARIABLES DURANTE EL PRIMER TRIMESTRE

VARIABLE DEL INDICADOR	UNIDAD DE MEDIDA	TIPO DE OPERACION	META ANUAL	AVANCE TRIMESTRAL				AVANCE ACUMULADO			
				PROG.	%	ALCAN.	%	PROG.	%	ALCAN.	%
P.U.C.M.L.	INFORME	Constante	4.00	1.00	25.00	1.00	100.00	1.00	25.00	1.00	100.00
P.U.C.M.P.	INFORME	Constante	4.00	1.00	25.00	1.00	100.00	1.00	25.00	1.00	100.00



Presupuesto Basado en Resultados Municipal

Trimestre : PRIMERO

ENTE PUBLICO: NAUCALPAN	No. : 4097
PbRM-08b FICHA TECNICA DE SEGUIMIENTO DE INDICADORES 2023 ESTRATEGICOS O DE GESTION	

COMPORTAMIENTO DEL INDICADOR


DESCRIPCION DE LA META ANUAL:

MESAS DE TRABAJO PARA UNIFICAR PROPUESTAS PARA MEJORA DE METAS

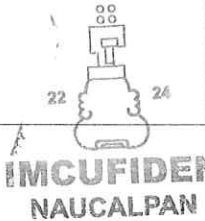
META ANUAL	PRIMER TRIMESTRE							
	AVANCE TRIMESTRAL				AVANCE ACUMULADO			
	PROG.	ALC.	EF%	SEMAFORO	PROG.	ALC.	EF%	SEMAFORO
4.00	1.00	1.00	100.00	Aceptable	1.00	1.00	100.00	Aceptable

DESCRIPCION DE RESULTADOS Y JUSTIFICACION EN SU CASO DE VARIACION SUPERIOR A + - 10 POR CIENTO RESPECTO A LO PROGRAMADO


EVALUACION DEL INDICADOR

ELABORO

 ARTURO FERREGRINO CASTRO
 DIRECTOR GENERAL


DIRECCIÓN GENERAL



VALIDO



SINUHE OLVERA RAMIREZ
 RESPONSABLE DE LA UNIDAD DE PLANEACIÓN (UTPE)





Presupuesto Basado en Resultados Municipal

Trimestre : PRIMERO

ENTE PUBLICO: NAUCALPAN		No.: 4097
PbRM-08b	FICHA TECNICA DE SEGUIMIENTO DE INDICADORES 2023 ESTRATEGICOS O DE GESTION	

PILAR TEMATICO / EJE TRANSVERSAL : PILAR 1 SOCIAL: MUNICIPIO SOCIALMENTE RESPONSABLE, SOLIDARIO E INCLUYENTE

TEMA DE DESARROLLO : Cultura física, deporte y recreación

PROGRAMA PRESUPUESTARIO : 02040101 Cultura física y deporte

PROYECTO : 0101 Promoción y fomento de la cultura física

OBJETIVO DEL PROGRAMA PRESUPUESTARIO : Agrupa los proyectos encaminados a mejorar la estructura jurídica, orgánica, funcional y física; ampliar la oferta y calidad de los servicios que proporcionan las entidades promotoras de actividades físicas, recreativas y deportivas para fomentar la salud física y mental de la población a través de una práctica sistemática.

DEPENDENCIA GENERAL : C00 DIFUSION Y OPERACION

DEPENDENCIA AUXILIAR : 403 AREA DE CULTURA FISICA

ESTRUCTURA DEL INDICADOR

NOMBRE DEL INDICADOR : Porcentaje de los promotores deportivos contratados.

FORMULA DE CALCULO : (Promotores deportivos contratados/Promotores deportivos programados a contratar) *100

INTERPRETACION : PROMOTORES CAPACITADOS PARA LA ACTIVACIÓN FISICA

DIMENSION QUE ATIENDE : Eficiencia FRECUENCIA DE MEDICION : Trimestral

DESCRIPCION DEL FACTOR DE COMPARACION : PROMOTORES CONTRATADOS PARA LAS DIFERENTES ACTIVIDADES FISICAS

AMBITO GEOGRAFICO : X

COBERTURA : 100

LINEA BASE : 4

COMPORTAMIENTO DE LAS VARIABLES DURANTE EL PRIMER TRIMESTRE

VARIABLE DEL INDICADOR	UNIDAD DE MEDIDA	TIPO DE OPERACION	META ANUAL	AVANCE TRIMESTRAL				AVANCE ACUMULADO			
				PROG.	%	ALCAN.	%	PROG.	%	ALCAN.	%
P.D.C.	CONTRATOS	Constante	4.00	1.00	25.00	1.00	100.00	1.00	25.00	1.00	100.00
P.D.P.C.	CONTRATOS	Constante	4.00	1.00	25.00	1.00	100.00	1.00	25.00	1.00	100.00



Presupuesto Basado en Resultados Municipal

Trimestre : PRIMERO

ENTE PUBLICO: NAUCALPAN No.: 4097
 PbRM-08b FICHA TECNICA DE SEGUIMIENTO DE INDICADORES 2023 ESTRATEGICOS O DE GESTION

COMPORTAMIENTO DEL INDICADOR


DESCRIPCION DE LA META ANUAL:

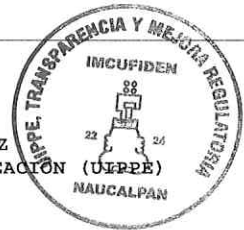
CONTAR CON UNA PLANTILLA DE PROMOTORES CAPACITADOS

META ANUAL	PRIMER TRIMESTRE							
	AVANCE TRIMESTRAL				AVANCE ACUMULADO			
	PROG.	ALC.	EF%	SEMAFORO	PROG.	ALC.	EF%	SEMAFORO
4.00	1.00	1.00	100.00	Aceptable	1.00	1.00	100.00	Aceptable

DESCRIPCION DE RESULTADOS Y JUSTIFICACION EN SU CASO DE VARIACION SUPERIOR A + - 10 POR CIENTO RESPECTO A LO PROGRAMADO

EVALUACION DEL INDICADOR

ELABORO
 DORA MEJIA BECERRIL
 UNIDAD DE EVENTOS
 SUBDIRECCIÓN DE CULTURA FÍSICA Y DEPORTE


VALIDO
 SINUHE OLVERA RAMIREZ
 RESPONSABLE DE LA UNIDAD DE PLANEACIÓN


IMCUFIDEN NAUCALPAN



Presupuesto Basado en Resultados Municipal

Trimestre : PRIMERO

ENTE PUBLICO: NAUCALPAN No.: 4097

PbRM-08b FICHA TECNICA DE SEGUIMIENTO DE INDICADORES 2023 ESTRATEGICOS O DE GESTION

PILAR TEMATICO / EJE TRANSVERSAL : PILAR 1 SOCIAL: MUNICIPIO SOCIALMENTE RESPONSABLE, SOLIDARIO E INCLUYENTE
 TEMA DE DESARROLLO : Cultura física, deporte y recreación
 PROGRAMA PRESUPUESTARIO : 02040101 Cultura física y deporte
 PROYECTO : 0201 Impulso y fortalecimiento del deporte de alto rendimiento
 OBJETIVO DEL PROGRAMA PRESUPUESTARIO : Agrupa los proyectos encaminados a mejorar la estructura jurídica, orgánica, funcional y física; ampliar la oferta y calidad de los servicios que proporcionan las entidades promotoras de actividades físicas, recreativas y deportivas para fomentar la salud física y mental de la población a través de una práctica sistemática.
 DEPENDENCIA GENERAL : C00 DIFUSION Y OPERACION
 DEPENDENCIA AUXILIAR : 405 AREA DE DEPORTE COMPETITIVO

ESTRUCTURA DEL INDICADOR

NOMBRE DEL INDICADOR : Porcentaje de eventos deportivos realizados.
 FORMULA DE CALCULO : (Eventos deportivos realizados/Eventos deportivos programados) *100
 INTERPRETACION : ALCANCE DE EVENTOS REALIZADOS EN EL AÑO
 DIMENSION QUE ATIENDE : Eficiencia FRECUENCIA DE MEDICION : Trimestral
 DESCRIPCION DEL FACTOR DE COMPARACION : EVENTOS REALIZADOS EN EL AÑO
 AMBITO GEOGRAFICO : X
 COBERTURA : 100
 LINEA BASE : 40

COMPORTAMIENTO DE LAS VARIABLES DURANTE EL PRIMER TRIMESTRE

VARIABLE DEL INDICADOR	UNIDAD DE MEDIDA	TIPO DE OPERACION	META ANUAL	AVANCE TRIMESTRAL				AVANCE ACUMULADO			
				PROG.	%	ALCAN.	%	PROG.	%	ALCAN.	%
E.D.R.	EVENTOS	Sumable	13.00	5.00	38.46	5.00	100.00	5.00	38.46	5.00	100.00
E.D.P.	EVENTOS	Sumable	13.00	5.00	38.46	5.00	100.00	5.00	38.46	5.00	100.00



Presupuesto Basado en Resultados Municipal

Trimestre : PRIMERO

ENTE PUBLICO: NAUCALPAN	No.: 4097
PbrM-08b FICHA TECNICA DE SEGUIMIENTO DE INDICADORES 2023 ESTRATEGICOS O DE GESTION	

COMPORTAMIENTO DEL INDICADOR

DESCRIPCION DE LA META ANUAL:

EVENTOS PROGRAMADOS EN DIVERSAS DISCIPLINAS DEPORTIVAS EN LA COMUNIDAD Y ALTO RENDIMIENTO.

META ANUAL	PRIMER TRIMESTRE							
	AVANCE TRIMESTRAL				AVANCE ACUMULADO			
	PROG.	ALC.	EF%	SEMAFORO	PROG.	ALC.	EF%	SEMAFORO
13.00	5.00	5.00	100.00	Aceptable	5.00	5.00	100.00	Aceptable

DESCRIPCION DE RESULTADOS Y JUSTIFICACION EN SU CASO DE VARIACION SUPERIOR A + - 10 POR CIENTO RESPECTO A LO PROGRAMADO

Empty box for description of results and justification.

EVALUACION DEL INDICADOR

Empty box for evaluation of the indicator.

ELABORO

 DORA MEJIA BECERRIL
 UNIDAD DE EVENTOS

SUBDIRECCIÓN
 DE CULTURA FÍSICA
 Y DEPORTE

VALIDO

 SINUHE OLVERA RAMIREZ
 RESPONSABLE DE LA UNIDAD DE PLANEACION

IMCUFIDEN NAUCALPAN



Presupuesto Basado en Resultados Municipal

Trimestre : PRIMERO

ENTE PUBLICO: NAUCALPAN No.: 4097

PbRM-08b FICHA TECNICA DE SEGUIMIENTO DE INDICADORES 2023 ESTRATEGICOS O DE GESTION

PILAR TEMATICO / EJE TRANSVERSAL : PILAR 1 SOCIAL: MUNICIPIO SOCIALMENTE RESPONSABLE, SOLIDARIO E INCLUYENTE
 TEMA DE DESARROLLO : Cultura física, deporte y recreación
 PROGRAMA PRESUPUESTARIO : 02040101 Cultura física y deporte
 PROYECTO : 0101 Promoción y fomento de la cultura física
 OBJETIVO DEL PROGRAMA PRESUPUESTARIO : Agrupa los proyectos encaminados a mejorar la estructura jurídica, orgánica, funcional y física; ampliar la oferta y calidad de los servicios que proporcionan las entidades promotoras de actividades físicas, recreativas y deportivas para fomentar la salud física y mental de la población a través de una práctica sistemática.
 DEPENDENCIA GENERAL : A00 DIRECCION GENERAL
 DEPENDENCIA AUXILIAR : 401 AREA DE DIRECCION Y COORDINACION

ESTRUCTURA DEL INDICADOR

NOMBRE DEL INDICADOR : Porcentaje de recursos económicos para crear nuevos espacios deportivos.
 FORMULA DE CALCULO : (Recursos económicos para crear nuevos espacios deportivos /Recursos económicos para crear nuevos espacios deportivos programados) *100
 INTERPRETACION : OBTENER LOS RECURSOS NECESARIOS PARA NUEVOS ESPACIOS DEPORTIVOS
 DIMENSION QUE ATIENDE : Eficiencia FRECUENCIA DE MEDICION : Trimestral
 DESCRIPCION DEL FACTOR DE COMPARACION : ACERCAMIENTO CON EL SECTOR PRIVADO
 AMBITO GEOGRAFICO : X
 COBERTURA : 100
 LINEA BASE : 1

COMPORTAMIENTO DE LAS VARIABLES DURANTE EL PRIMER TRIMESTRE

VARIABLE DEL INDICADOR	UNIDAD DE MEDIDA	TIPO DE OPERACION	META ANUAL	AVANCE TRIMESTRAL				AVANCE ACUMULADO			
				PROG.	%	ALCAN.	%	PROG.	%	ALCAN.	%
R.E.C.N.E.D.	CONVENIOS	Constante	2.00	1.00	50.00	1.00	100.00	1.00	50.00	1.00	100.00
R.E.C.N.E.D.P.	CONVENIOS	Constante	2.00	1.00	50.00	1.00	100.00	1.00	50.00	1.00	100.00



Presupuesto Basado en Resultados Municipal

Trimestre : PRIMERO

ENTE PUBLICO: NAUCALPAN	No. : 4097
PbRM-08b FICHA TECNICA DE SEGUIMIENTO DE INDICADORES 2023 ESTRATEGICOS O DE GESTION	

COMPORTAMIENTO DEL INDICADOR

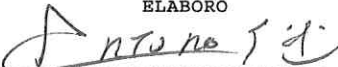
DESCRIPCION DE LA META ANUAL:

OBTENER RECURSOS PARA LA MEJORA Y NUEVOS ESPACIOS DEPORTIVOS

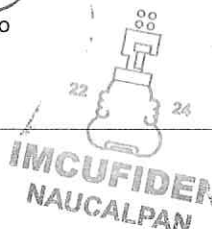
META ANUAL	PRIMER TRIMESTRE							
	AVANCE TRIMESTRAL				AVANCE ACUMULADO			
	PROG.	ALC.	EF%	SEMAFORO	PROG.	ALC.	EF%	SEMAFORO
2.00	1.00	1.00	100.00	Aceptable	1.00	1.00	100.00	Aceptable


DESCRIPCION DE RESULTADOS Y JUSTIFICACION EN SU CASO DE VARIACION SUPERIOR A + - 10 POR CIENTO RESPECTO A LO PROGRAMADO


EVALUACION DEL INDICADOR

ELABORO

 ARTURO FEREGRINO CASTRO
 DIRECTOR GENERAL

DIRECCIÓN GENERAL



VALIDO

 SINUHE OLVERA RAMIREZ
 RESPONSABLE DE LA UNIDAD DE PLANEACION





Presupuesto Basado en Resultados Municipal

Trimestre : PRIMERO

ENTE PUBLICO: NAUCALPAN		No. : 4097
PbRM-08b	FICHA TECNICA DE SEGUIMIENTO DE INDICADORES 2023 ESTRATEGICOS O DE GESTION	

PILAR TEMATICO / EJE TRANSVERSAL : PILAR 1 SOCIAL: MUNICIPIO SOCIALMENTE RESPONSABLE, SOLIDARIO E INCLUYENTE

TEMA DE DESARROLLO : Cultura física, deporte y recreación

PROGRAMA PRESUPUESTARIO : 02040101 Cultura física y deporte

PROYECTO : 0102 Fomento de las actividades deportivas recreativas

OBJETIVO DEL PROGRAMA PRESUPUESTARIO : Agrupa los proyectos encaminados a mejorar la estructura jurídica, orgánica, funcional y física; ampliar la oferta y calidad de los servicios que proporcionan las entidades promotoras de actividades físicas, recreativas y deportivas para fomentar la salud física y mental de la población a través de una práctica sistemática.

DEPENDENCIA GENERAL : C00 DIFUSION Y OPERACION

DEPENDENCIA AUXILIAR : 404 AREA DE DEPORTE SOCIAL

ESTRUCTURA DEL INDICADOR

NOMBRE DEL INDICADOR : Porcentaje de coordinación con las diferentes organizaciones e instituciones deportivas.

FORMULA DE CALCULO : (Coordinación con las diferentes organizaciones e instituciones deportivas realizadas/Coordinación con las diferentes organizaciones e instituciones deportivas programadas) *100

INTERPRETACION : COORDINACION CON ORGANIZACIONES PARA LA CREACION DE ACADEMIAS DEPORTIVAS

DIMENSION QUE ATIENDE : Eficiencia FRECUENCIA DE MEDICION : Trimestral

DESCRIPCION DEL FACTOR DE COMPARACION : EXPEDIENTES

AMBITO GEOGRAFICO : X

COBERTURA : 100

LINEA BASE : 20

COMPORTAMIENTO DE LAS VARIABLES DURANTE EL PRIMER TRIMESTRE

VARIABLE DEL INDICADOR	UNIDAD DE MEDIDA	TIPO DE OPERACION	META ANUAL	AVANCE TRIMESTRAL				AVANCE ACUMULADO			
				PROG.	%	ALCAN.	%	PROG.	%	ALCAN.	%
C.D.O.I.D.R.	ACADEMIAS	Sumable	12.00	3.00	25.00	3.00	100.00	3.00	25.00	3.00	100.00
C.D.O.I.D.P.	ACADEMIAS	Sumable	12.00	3.00	25.00	3.00	100.00	3.00	25.00	3.00	100.00



Presupuesto Basado en Resultados Municipal

Trimestre : PRIMERO

ENTE PUBLICO: NAUCALPAN	No. : 4097
PbRM-08b FICHA TECNICA DE SEGUIMIENTO DE INDICADORES 2023 ESTRATEGICOS O DE GESTION	

COMPORTAMIENTO DEL INDICADOR

DESCRIPCION DE LA META ANUAL:

CREAR ACADEMIAS DEPORTIVAS EN DIFERENTES DISCIPLINAS

META ANUAL	PRIMER TRIMESTRE							
	AVANCE TRIMESTRAL				AVANCE ACUMULADO			
	PROG.	ALC.	EF%	SEMAFORO	PROG.	ALC.	EF%	SEMAFORO
12.00	3.00	3.00	100.00	Aceptable	3.00	3.00	100.00	Aceptable

DESCRIPCION DE RESULTADOS Y JUSTIFICACION EN SU CASO DE VARIACION SUPERIOR A + - 10 POR CIENTO RESPECTO A LO PROGRAMADO

EVALUACION DEL INDICADOR

ELABORO

 DORA MEJIA BECERRIL
 UNIDAD DE EVENTOS

SUBDIRECCIÓN
 DE CULTURA FÍSICA
 Y DEPORTE



IMCUFIDEN
 NAUCALPAN

VALIDO

 SINUHE OLVERA RAMIREZ
 RESPONSABLE DE LA UNIDAD DE PLANEACION (UIPP)





Presupuesto Basado en Resultados Municipal

Trimestre : PRIMERO

ENTE PUBLICO: NAUCALPAN	No.: 4097
PbrM-08b	FICHA TECNICA DE SEGUIMIENTO DE INDICADORES 2023 ESTRATEGICOS O DE GESTION

PILAR TEMATICO / EJE TRANSVERSAL : PILAR 1 SOCIAL: MUNICIPIO SOCIALMENTE RESPONSABLE, SOLIDARIO E INCLUYENTE

TEMA DE DESARROLLO : Cultura física, deporte y recreación

PROGRAMA PRESUPUESTARIO : 02040101 Cultura física y deporte

PROYECTO : 0201 Impulso y fortalecimiento del deporte de alto rendimiento

OBJETIVO DEL PROGRAMA PRESUPUESTARIO : Agrupa los proyectos encaminados a mejorar la estructura jurídica, orgánica, funcional y física; ampliar la oferta y calidad de los servicios que proporcionan las entidades promotoras de actividades físicas, recreativas y deportivas para fomentar la salud física y mental de la población a través de una práctica sistemática.

DEPENDENCIA GENERAL : C00 DIFUSION Y OPERACION

DEPENDENCIA AUXILIAR : 405 AREA DE DEPORTE COMPETITIVO

ESTRUCTURA DEL INDICADOR

NOMBRE DEL INDICADOR : Porcentaje de deportistas por disciplina registrados en el padrón único.

FORMULA DE CALCULO : (Deportistas por disciplina registrados en el padrón único/Total de la población municipal) *100

INTERPRETACION : PADRON DE DEPORTISTAS EN TODAS LAS DISCIPLINAS

DIMENSION QUE ATIENDE : Eficiencia FRECUENCIA DE MEDICION : Trimestral

DESCRIPCION DEL FACTOR DE COMPARACION : BASES DE DATOS DE DEPORTISTAS

AMBITO GEOGRAFICO : X

COBERTURA : 100

LINEA BASE : 1

COMPORTAMIENTO DE LAS VARIABLES DURANTE EL PRIMER TRIMESTRE

VARIABLE DEL INDICADOR	UNIDAD DE MEDIDA	TIPO DE OPERACION	META ANUAL	AVANCE TRIMESTRAL				AVANCE ACUMULADO			
				PROG.	%	ALCAN.	%	PROG.	%	ALCAN.	%
D.D.R.P.U.	BASES DE DATOS	Sumable	4.00	1.00	25.00	1.00	100.00	1.00	25.00	1.00	100.00
T.P.MU.	BASE DE DATOS	Sumable	4.00	1.00	25.00	1.00	100.00	1.00	25.00	1.00	100.00



Presupuesto Basado en Resultados Municipal

Trimestre : PRIMERO

ENTE PUBLICO: NAUCALPAN No.: 4097
 Pbrm-08b FICHA TECNICA DE SEGUIMIENTO DE INDICADORES 2023 ESTRATEGICOS O DE GESTION

COMPORTAMIENTO DEL INDICADOR

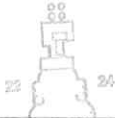
DESCRIPCION DE LA META ANUAL:


REALIZAR BASES DE DATOS POR DISCIPLINA DEPORTIVA

META ANUAL	PRIMER TRIMESTRE							
	AVANCE TRIMESTRAL				AVANCE ACUMULADO			
	PROG.	ALC.	EF%	SEMAFORO	PROG.	ALC.	EF%	SEMAFORO
4.00	1.00	1.00	100.00	Aceptable	1.00	1.00	100.00	Aceptable

DESCRIPCION DE RESULTADOS Y JUSTIFICACION EN SU CASO DE VARIACION SUPERIOR A + - 10 POR CIENTO RESPECTO A LO PROGRAMADO

EVALUACION DEL INDICADOR

ELABORO
 DORA MEJIA BECERRIL
 UNIDAD DE EVENTOS
 SUBDIRECCIÓN DE CULTURA FÍSICA Y DEPORTE


VALIDO
 SINUHE OLVERA RAMIREZ
 RESPONSABLE DE LA UNIDAD DE PLANEACIÓN


IMCUFIDEN NAUCALPAN