



SISTEMA DE COORDINACIÓN HACENDARIA DEL ESTADO DE MÉXICO CON SUS MUNICIPIOS  
GUÍA METODOLÓGICA PARA EL SEGUIMIENTO Y EVALUACIÓN DEL PLAN DE DESARROLLO MUNICIPAL VIGENTE



PBRM-08B FICHA TÉCNICA DE SEGUIMIENTO DE INDICADORES 2023  
DE GESTIÓN O ESTRATÉGICO

**PILAR / EJE TRANSVERSAL:** Pilar 4: Seguridad  
**TEMA DE DESARROLLO:** Seguridad con visión ciudadana  
**PROGRAMA PRESUPUESTARIO:** 01070401 Coordinación intergubernamental para la seguridad pública  
**PROYECTO PRESUPUESTARIO:** 010704010101 Acciones del programa nacional de seguridad pública

**OBJETIVO DEL PROGRAMA PRESUPUESTARIO:** Se orienta a la coordinación de acciones municipales que permitan eficientar los mecanismos en materia de seguridad pública con apego a la legalidad que garantice el logro de objetivos gubernamentales.

**DEPENDENCIA GENERAL:** A00 PRESIDENCIA MUNICIPAL - COORDINACIÓN DE ESTRATEGIA DE SEGURIDAD  
**DEPENDENCIA AUXILIAR:** 159 SECRETARÍA TÉCNICA DE SEGURIDAD PÚBLICA

ESTRUCTURA DEL INDICADOR PROPÓSITO:

**NOMBRE DEL INDICADOR:** Tasa de variación en la implementación de acciones intergubernamentales en materia de seguridad pública  
**FÓRMULA DE CÁLCULO:**  $(\text{Acciones Intergubernamentales implementadas en materia de seguridad pública en el año actual} / \text{Acciones Intergubernamentales implementadas en materia de seguridad pública en el año anterior}) \cdot 100$   
**INTERPRETACIÓN:** Implementación de acciones intergubernamentales en materia de seguridad pública.  
**DIMENSIÓN QUE ATIENDE:** Eficiencia **FRECUENCIA DE MEDICIÓN:** Anual  
**DESCRIPCIÓN DEL FACTOR DE COMPARACIÓN:** Acciones intergubernamentales implementadas en materia de seguridad pública  
**ÁMBITO GEOGRÁFICO:** U (Urbano)  
**COBERTURA:** Municipio de Naucalpan de Juárez  
**LÍNEA BASE:** 8

COMPORTAMIENTO DE LAS VARIABLES DURANTE EL 1 TRIMESTRE

VARIABLE	UNIDAD DE MEDIDA	OPERACIÓN	META ANUAL	AVANCE TRIMESTRAL				AVANCE ACUMULADO			
				PROG.	%	ALCAN.	%	PROG.	%	ALCAN.	%
Acciones intergubernamentales implementadas en materia de seguridad pública en el año actual	Acuerdo	Sumable	8	2	25.00	2	100.00	2	25.00	2	100.00
Acciones intergubernamentales implementadas en materia de seguridad pública en el año anterior	Acuerdo	Sumable	8	2	25.00	45	2250.00	2	25.00	45	2250.00

COMPORTAMIENTO DEL INDICADOR

**DESCRIPCIÓN DE LA META ANUAL:**  
 Conocer la tasa de Acciones intergubernamentales implementadas en materia de seguridad pública en el año actual

META ANUAL	1 TRIMESTRE				AVANCE ACUMULADO			
	PROGRAMADO	ALCAN.	EF %	SEMAFORO	PROGRAMADO	ALCANZADO	EF %	SEMAFORO
8	2	2	100.00	🟢	2	2	100.00	🟢

**DESCRIPCIÓN DE RESULTADOS Y JUSTIFICACIÓN EN CASO DE VARIACIÓN SUPERIOR A +10 POR CIENTO RESPECTO A LO PROGRAMADO**

EVALUACIÓN DEL INDICADOR

EL ÁREA ALCANZÓ UN NIVEL ADECUADO EN EL CUMPLIMIENTO DEL INDICADOR. SE RECOMIENDA QUE SE SIGA CON LAS MISMAS ESTRATEGIAS PARA EL CUMPLIMIENTO DE LAS METAS.

**ELABORÓ**  
  
 RUBÉN FERNÁNDEZ ACEVES  
 COORDINADOR DE ESTRATEGIA DE SEGURIDAD

NOMBRE FIRMA CARGO



**Vo. Bo.**  
  
 LILIANA GÓMEL GARCÍA VILCHIS  
 TITULAR DE LA UIPE

NOMBRE FIRMA CARGO

AYUNTAMIENTO CONSTITUCIONAL 2022-2024  
 NAUCALPAN DE JUÁREZ  
 PRESIDENCIA MUNICIPAL



SISTEMA DE COORDINACIÓN HACENDARIA DEL ESTADO DE MÉXICO CON SUS MUNICIPIOS  
GUÍA METODOLÓGICA PARA EL SEGUIMIENTO Y EVALUACIÓN DEL PLAN DE DESARROLLO MUNICIPAL VIGENTE



PBRM-08B FICHA TÉCNICA DE SEGUIMIENTO DE INDICADORES 2023  
DE GESTIÓN O ESTRATÉGICO

**PILAR / EJE TRANSVERSAL:** Pilar 4: Seguridad  
**TEMA DE DESARROLLO:** Seguridad con visión ciudadana  
**PROGRAMA PRESUPUESTARIO:** 01070401 Coordinación Intergubernamental para la seguridad pública  
**PROYECTO PRESUPUESTARIO:** 0107040101 Acciones del programa nacional de seguridad pública

**OBJETIVO DEL PROGRAMA PRESUPUESTARIO:** Se orienta a la coordinación de acciones municipales que permitan efficientar los mecanismos en materia de seguridad pública con apego a la legalidad que garantice el logro de objetivos gubernamentales.

**DEPENDENCIA GENERAL:** A00 PRESIDENCIA MUNICIPAL - COORDINACIÓN DE ESTRATEGIA DE SEGURIDAD  
**DEPENDENCIA AUXILIAR:** 159 SECRETARÍA TÉCNICA DE SEGURIDAD PÚBLICA

ESTRUCTURA DEL INDICADOR COMPONENTE 2

**NOMBRE DEL INDICADOR:** Porcentaje de personal que acredita los exámenes de control de confianza  
**FÓRMULA DE CÁLCULO:** [Personal que acredita el examen de control de confianza/Personal convocado para la aplicación de exámenes de control de confianza] \*100  
**INTERPRETACIÓN:** El número de personas que acreditan el examen de Control de Confianza.  
**DIMENSIÓN QUE ATIENDE:** Eficacia **FRECUENCIA DE MEDICIÓN:** Trimestral  
**DESCRIPCIÓN DEL FACTOR DE COMPARACIÓN:** Se contempló debido a la vigencia de las evaluaciones de Control de Confianza, de elementos de permanencia por cada tres años  
**ÁMBITO GEOGRÁFICO:** U (Urbano)  
**COBERTURA:** Municipio de Naucalpan de Juárez  
**LÍNEA BASE:** 136

COMPORTAMIENTO DE LAS VARIABLES DURANTE EL 1 TRIMESTRE

VARIABLE	UNIDAD DE MEDIDA	OPERACIÓN	META ANUAL	AVANCE TRIMESTRAL				AVANCE ACUMULADO			
				PROG.	%	ALCAN.	%	PROG.	%	ALCAN.	%
Personal que acredita el examen de control de confianza	Persona	Sumable	500	0	0.00	51	0.00	0	0.00	51	0.00
Personal convocado para la aplicación de exámenes de control de confianza	Persona	Sumable	500	0	0.00	46	0.00	0	0.00	46	0.00

COMPORTAMIENTO DEL INDICADOR

**DESCRIPCIÓN DE LA META ANUAL:**  
 Conocer el número de personas que realizaron el examen de control de confianza

META ANUAL	1 TRIMESTRE				AVANCE ACUMULADO			
	PROGRAMADO	ALCAN.	EF %	SEMÁFORO	PROGRAMADO	ALCANZADO	EF %	SEMÁFORO
500	0	51	0.00	🔴	0	51	0.00	🔴

**DESCRIPCIÓN DE RESULTADOS Y JUSTIFICACIÓN EN CASO DE VARIACIÓN SUPERIOR A +-10 POR CIENTO RESPECTO A LO PROGRAMADO**

EVALUACIÓN DEL INDICADOR

EL ÁREA ALCANZÓ UN NIVEL ADECUADO EN EL CUMPLIMIENTO DEL INDICADOR. SE RECOMIENDA QUE SE SIGA CON LAS MISMAS ESTRATEGIAS PARA EL CUMPLIMIENTO DE LAS METAS.

**ELABORO**

RUBÉN FERNÁNDEZ ACEVES  
COORDINADOR DE ESTRATEGIA DE SEGURIDAD


NOMBRE FIRMA CARGO



**Vo. Bo.**

ILIANA GRISELA GARCÍA VILCHIS  
TITULAR DE LA UIPPE

NOMBRE FIRMA CARGO





SISTEMA DE COORDINACIÓN HACENDARIA DEL ESTADO DE MÉXICO CON SUS MUNICIPIOS  
GUÍA METODOLÓGICA PARA EL SEGUIMIENTO Y EVALUACIÓN DEL PLAN DE DESARROLLO MUNICIPAL VIGENTE



PBRM-08B FICHA TÉCNICA DE SEGUIMIENTO DE INDICADORES 2023  
DE GESTIÓN O ESTRATÉGICO

**PILAR / EJE TRANSVERSAL:** Pilar 4: Seguridad  
**TEMA DE DESARROLLO:** Seguridad con visión ciudadana  
**PROGRAMA PRESUPUESTARIO:** 01070101  
**PROYECTO PRESUPUESTARIO:** 010701010107 Seguridad pública  
 Vinculación, participación, prevención y denuncia social

**OBJETIVO DEL PROGRAMA PRESUPUESTARIO:** Incluye los proyectos orientados a combatir la inseguridad pública con estricto apego a la ley para erradicar la impunidad y la corrupción, mediante la profesionalización de los cuerpos de seguridad, modificando los métodos y programas de estudio para humanizarlos, dignificarlos y hacerlos más eficientes, aplicando sistemas de reclutamiento y selección confiable y riguroso proceso estandarizado de evaluación, así como promover la participación social en acciones preventivas del delito.

**DEPENDENCIA GENERAL:** A00 PRESIDENCIA MUNICIPAL - COORDINACIÓN DE ESTRATEGIA DE SEGURIDAD  
**DEPENDENCIA AUXILIAR:** 104 SEGURIDAD PÚBLICA

ESTRUCTURA DEL INDICADOR - ACTIVIDAD 4.1

**NOMBRE DEL INDICADOR:** Porcentaje de eficiencia en la elaboración del Diagnóstico Municipal de Prevención Social de la Violencia y la Delincuencia  
**FÓRMULA DE CÁLCULO:** (Diagnóstico Municipal de Prevención Social de la Violencia y la Delincuencia realizado / Diagnóstico Programado) \* 100  
**INTERPRETACIÓN:** Elaboración de encuestas e identificación de factores de riesgo  
**DIMENSIÓN QUE ATIENDE:** Eficacia **FRECUENCIA DE MEDICIÓN:** Trimestral  
**DESCRIPCIÓN DEL FACTOR DE COMPARACIÓN:** Número de encuestas del año anterior  
**ÁMBITO GEOGRÁFICO:** U (Urbano)  
**COBERTURA:** Municipio de Naucalpan de Juárez  
**LÍNEA BASE:** 0

COMPORTAMIENTO DE LAS VARIABLES DURANTE EL 1.º TRIMESTRE

VARIABLE	UNIDAD DE MEDIDA	OPERACIÓN	META ANUAL	AVANCE TRIMESTRAL				AVANCE ACUMULADO			
				PROG.	%	ALCAN.	%	PROG.	%	ALCAN.	%
Diagnóstico Municipal de Prevención Social de la Violencia y la Delincuencia realizado	Encuestas	Sumable	6965	0	0.00	2569	0.00	0	0.00	2569	0.00
Diagnóstico Programado	encuestas	Sumable	6965	0	0.00	290	0.00	0	0.00	290	0.00

COMPORTAMIENTO DEL INDICADOR

DESCRIPCIÓN DE LA META ANUAL  
0

META ANUAL	1.º TRIMESTRE				AVANCE ACUMULADO			
	PROGRAMADO	ALCAN.	EF %	SEMAFORO	PROGRAMADO	ALCANZADO	EF %	SEMAFORO
6965	0	2569	0.00	ROJO	0	2569	0.00	ROJO

DESCRIPCIÓN DE RESULTADOS Y JUSTIFICACIÓN EN CASO DE VARIACIÓN SUPERIOR A +10 POR CIENTO RESPECTO A LO PROGRAMADO

EVALUACIÓN DEL INDICADOR

EL ÁREA ALCANZÓ UN NIVEL ADECUADO EN EL CUMPLIMIENTO DEL INDICADOR. SE RECOMIENDA QUE SE SIGA CON LAS MISMAS ESTRATEGIAS PARA EL CUMPLIMIENTO DE LAS METAS.


**ELABORÓ:**  
  
 RUBÉN FERNÁNDEZ ACEVES  
 COORDINADOR DE ESTRATEGIA DE SEGURIDAD

**NOMBRE:** RUBÉN FERNÁNDEZ ACEVES  
**FIRMA:** [Signature]



**Vo. Bo.:**  
  
 ILIANA GRISELA GARCÍA VILCHIS  
 TITULAR DE LA UIPE

**NOMBRE:** ILIANA GRISELA GARCÍA VILCHIS  
**FIRMA:** [Signature]



10884



SISTEMA DE COORDINACIÓN HACENDARIA DEL ESTADO DE MÉXICO CON SUS MUNICIPIOS  
GUÍA METODOLÓGICA PARA EL SEGUIMIENTO Y EVALUACIÓN DEL PLAN DE DESARROLLO MUNICIPAL VIGENTE



PBRM-08B FICHA TÉCNICA DE SEGUIMIENTO DE INDICADORES 2023  
DE GESTIÓN O ESTRATÉGICO

**PILAR / EJE TRANSVERSAL:** Pilar 4: Seguridad  
**TEMA DE DESARROLLO:** Seguridad con visión ciudadana  
**PROGRAMA PRESUPUESTARIO:** 01070401 Coordinación intergubernamental para la seguridad pública  
**PROYECTO PRESUPUESTARIO:** 010704010101 Acciones del programa nacional de seguridad pública  
**OBJETIVO DEL PROGRAMA PRESUPUESTARIO:** Se orienta a la coordinación de acciones municipales que permitan eficientar los mecanismos en materia de seguridad pública con apego a la legalidad que garantice el logro de objetivos gubernamentales.  
**DEPENDENCIA GENERAL:** A00 PRESIDENCIA MUNICIPAL - COORDINACIÓN DE ESTRATEGIA DE SEGURIDAD  
**DEPENDENCIA AUXILIAR:** 159 SECRETARÍA TÉCNICA DE SEGURIDAD PÚBLICA

ESTRUCTURA DEL INDICADOR ACTIVIDAD 2.1

**NOMBRE DEL INDICADOR:** Porcentaje de exámenes de control de confianza aplicados  
**FÓRMULA DE CÁLCULO:** (Exámenes de control de confianza aplicados/Exámenes de control de confianza programados) \*100  
**INTERPRETACIÓN:** El número de exámenes de Control de Confianza aplicados por el Centro de Control de Confianza.  
**DIMENSIÓN QUE ATIENDE:** Eficiencia **FRECUENCIA DE MEDICIÓN:** Semestral  
**DESCRIPCIÓN DEL FACTOR DE COMPARACIÓN:** Se contempló debido a la vigencia de las evaluaciones de Control de Confianza, de elementos de permanencia por cada tres años  
**ÁMBITO GEOGRÁFICO:** U (Urbano)  
**COBERTURA:** Municipio de Naucalpan de Juárez  
**LÍNEA BASE:** 147

COMPORTAMIENTO DE LAS VARIABLES DURANTE EL 1 TRIMESTRE

VARIABLE	UNIDAD DE MEDIDA	OPERACIÓN	META ANUAL	AVANCE TRIMESTRAL				AVANCE ACUMULADO			
				PROG.	%	ALCAN.	%	PROG.	%	ALCAN.	%
Exámenes de control de confianza aplicados	Infome	Sumable	500	0	0.00	51	0.09	0	0.00	51	0.00
Exámenes de control de confianza programados	Infome	Sumable	500	0	0.00	47	0.00	0	0.00	47	0.00

COMPORTAMIENTO DEL INDICADOR

**DESCRIPCIÓN DE LA META ANUAL:**  
Exámenes de control de confianza aplicados

META ANUAL	1 TRIMESTRE				AVANCE ACUMULADO			
	PROGRAMADO	ALCAN.	EF %	SEMAFORO	PROGRAMADO	ALCANZADO	EF %	SEMAFORO
500	0	51	0.00	🔴	0	51	0.00	🔴

**DESCRIPCIÓN DE RESULTADOS Y JUSTIFICACIÓN EN CASO DE VARIACIÓN SUPERIOR A +-10 POR CIENTO RESPECTO A LO PROGRAMADO**


EVALUACIÓN DEL INDICADOR

EL ÁREA ALCANZÓ UN NIVEL ADECUADO EN EL CUMPLIMIENTO DEL INDICADOR. SE RECOMIENDA QUE SE SIGA CON LAS MISMAS ESTRATEGIAS PARA EL CUMPLIMIENTO DE LAS METAS.

**ELABORO**  
  
 RUBÉN FERNÁNDEZ ACEVES  
 COORDINADOR DE ESTRATEGIA DE SEGURIDAD  
 NOMBRE FIRMA CARGO



**Vo. Bo.**  
  
 ILIANA GRISEL GARCÍA VILCHIS  
 TITULAR DE LA UIPE  
 NOMBRE FIRMA CARGO







SISTEMA DE COORDINACIÓN HACENDARIA DEL ESTADO DE MÉXICO CON SUS MUNICIPIOS  
GUÍA METODOLÓGICA PARA EL SEGUIMIENTO Y EVALUACIÓN DEL PLAN DE DESARROLLO MUNICIPAL VIGENTE



NAUCALPAN  
DE JUÁREZ

PBRM-08B FICHA TÉCNICA DE SEGUIMIENTO DE INDICADORES 2023  
DE GESTIÓN O ESTRATÉGICO

PILAR / EJE TRANSVERSAL:

Pilar 4: Seguridad

TEMA DE DESARROLLO:

Seguridad con visión ciudadana

PROGRAMA PRESUPUESTARIO:

01070101

Seguridad pública

PROYECTO PRESUPUESTARIO:

010701010107

Vinculación, participación, prevención y denuncia social

OBJETIVO DEL PROGRAMA PRESUPUESTARIO:

Incluye los proyectos orientados a combatir la inseguridad pública con estricto apego a la ley para erradicar la impunidad y la corrupción, mediante la profesionalización de los cuerpos de seguridad, modificando los métodos y programas de estudio para humanitarios, dignificarlos y hacerlos más eficientes, aplicando sistemas de reclutamiento y selección confiable y riguroso proceso estandarizado de evaluación, así como promover la participación social en acciones preventivas del delito.

DEPENDENCIA GENERAL:

AOO

PRESIDENCIA MUNICIPAL - COORDINACIÓN DE ESTRATEGIA DE SEGURIDAD

DEPENDENCIA AUXILIAR:

104

SEGURIDAD PÚBLICA

ESTRUCTURA DEL INDICADOR ACTIVIDAD 4.2

NOMBRE DEL INDICADOR:

Porcentaje de personas que asisten a pláticas en materia de Prevención

FÓRMULA DE CÁLCULO:

Total de personas que han recibido pláticas o talleres en el periodo / Población que requiere asistir a las pláticas o talleres en materia de prevención \* 100

INTERPRETACIÓN:

Impartir pláticas para prevenir la violencia y la delincuencia en comunidades e instituciones escolares.

DIMENSIÓN QUE ATIENDE:

Eficiencia

FRECUENCIA DE MEDICIÓN:

Trimestral

DESCRIPCIÓN DEL FACTOR DE COMPARACIÓN:

Número de personas beneficiadas del año anterior

ÁMBITO GEOGRÁFICO:

U (Urbano)

COBERTURA:

Municipio de Naucalpan de Juárez

LÍNEA BASE:

0

COMPORTAMIENTO DE LAS VARIABLES DURANTE EL 1 TRIMESTRE

VARIABLE	UNIDAD DE MEDIDA	OPERACIÓN	META ANUAL	AVANCE TRIMESTRAL				AVANCE ACUMULADO			
				PROG.	%	ALCAN.	%	PROG.	%	ALCAN.	%
Total de personas que han recibido pláticas o talleres en el periodo	pláticas	Sumable	51078	13952	27.32	45001	322.54	13952	27.32	45001	322.54
Población que requiere asistir a las pláticas o talleres en materia de prevención	plática	Sumable	51078	13952	27.32	291	2.09	13952	27.32	291	2.09

COMPORTAMIENTO DEL INDICADOR

DESCRIPCIÓN DE LA META ANUAL

0

1 TRIMESTRE

META ANUAL	AVANCE TRIMESTRAL				AVANCE ACUMULADO			
	PROGRAMADO	ALCAN.	EF %	SEMAFORO	PROGRAMADO	ALCANZADO	EF %	SEMAFORO
51078	13952	45001	322.54	MORADO	13952	45001	322.54	MORADO

DESCRIPCIÓN DE RESULTADOS Y JUSTIFICACIÓN EN CASO DE VARIACIÓN SUPERIOR A +/-10 POR CIENTO RESPECTO A LO PROGRAMADO

EVALUACIÓN DEL INDICADOR

EL ÁREA ALCANZÓ UN NIVEL SOBREPASADO EN EL CUMPLIMIENTO DEL INDICADOR. SE SOLICITA QUE SE JUSTIFIQUE EL INCUMPLIMIENTO DE LO PROGRAMADO EN LA META Y LAS ESTRATEGIAS QUE OPTARAN.

ELABORO

RUBÉN FERNÁNDEZ ACEVES  
COORDINADOR DE ESTRATEGIA DE SEGURIDAD

NOMBRE

FIRMA




Vo. Bo.

ILIANA GRISEL GARCÍA VILCHIS  
TITULAR DE LA UIPPE

NOMBRE

FIRMA

CARGO





SISTEMA DE COORDINACIÓN HACENDARIA DEL ESTADO DE MÉXICO CON SUS MUNICIPIOS  
GUÍA METODOLÓGICA PARA EL SEGUIMIENTO Y EVALUACIÓN DEL PLAN DE DESARROLLO MUNICIPAL VIGENTE



PBRM-08B FICHA TÉCNICA DE SEGUIMIENTO DE INDICADORES 2023  
DE GESTIÓN O ESTRATÉGICO

PILAR / EJE TRANSVERSAL: Pilar 4: Seguridad  
TEMA DE DESARROLLO: Seguridad con visión ciudadana  
PROGRAMA PRESUPUESTARIO: 01070101 Seguridad pública  
PROYECTO PRESUPUESTARIO: 010701010107 Vinculación, participación, prevención y denuncia social

OBJETIVO DEL PROGRAMA PRESUPUESTARIO: Incluye los proyectos orientados a combatir la inseguridad pública con estricto apego a la ley para erradicar la impunidad y la corrupción, mediante la profesionalización de los cuerpos de seguridad, modificando los métodos y programas de estudio para humanizarlos, dignificarlos y hacerlos más eficientes, aplicando sistemas de reclutamiento y selección confiable y riguroso proceso estandarizado de evaluación, así como promover la participación social en acciones preventivas del delito.

DEPENDENCIA GENERAL: A00 PRESIDENCIA MUNICIPAL - COORDINACIÓN DE ESTRATEGIA DE SEGURIDAD  
DEPENDENCIA AUXILIAR: 104 SEGURIDAD PÚBLICA

ESTRUCTURA DEL INDICADOR COMPONENTE 2

NOMBRE DEL INDICADOR: Porcentaje de eficacia en la operación de los sistemas de comunicación, tecnología e información para la prevención del delito  
FÓRMULA DE CÁLCULO:  $(\text{Número de sistemas de información, comunicación y tecnología en funcionamiento óptimo} / \text{Total de sistemas de información, comunicación y tecnología en el municipio}) * 100$   
INTERPRETACIÓN: Creación de chats y redes de seguridad.  
DIMENSIÓN QUE ATIENDE: Eficacia FRECUENCIA DE MEDICIÓN: Trimestral  
DESCRIPCIÓN DEL FACTOR DE COMPARACIÓN: Número de chats y redes de seguridad  
ÁMBITO GEOGRÁFICO: U (Urbano)  
COBERTURA: Municipio de Naucalpan de Juárez  
LÍNEA BASE: 0

COMPORTAMIENTO DE LAS VARIABLES DURANTE EL 1 TRIMESTRE

VARIABLE	UNIDAD DE MEDIDA	OPERACIÓN	META ANUAL	PROG.	AVANCE TRIMESTRAL			AVANCE ACUMULADO			
					ALCAN.	EF %	SEMAFORO	ALCAN.	EF %	SEMAFORO	
Número de sistemas de información, comunicación y tecnología en funcionamiento óptimo	redes	Sumable	176	69	39.20	61	88.41	69	39.20	61	88.41
Total de sistemas de información, comunicación y tecnología en el municipio	redes	Sumable	240	60	25.00	286	476.67	60	25.00	286	476.67

COMPORTAMIENTO DEL INDICADOR

DESCRIPCIÓN DE LA META ANUAL

0

1 TRIMESTRE

META ANUAL	AVANCE TRIMESTRAL				AVANCE ACUMULADO			
	PROGRAMADO	ALCAN.	EF %	SEMAFORO	PROGRAMADO	ALCANZADO	EF %	SEMAFORO
176	69	61	88.41	AMARILLO	69	61	88.41	AMARILLO

DESCRIPCIÓN DE RESULTADOS Y JUSTIFICACIÓN EN CASO DE VARIACIÓN SUPERIOR A +10 POR CIENTO RESPECTO A LO PROGRAMADO

EVALUACIÓN DEL INDICADOR

EL ÁREA ALCANZÓ UN NIVEL REGULAR EN EL CUMPLIMIENTO DEL INDICADOR. SE SOLICITA QUE SE JUSTIFIQUE EL INCUMPLIMIENTO DE LO PROGRAMADO EN LA META Y LAS ESTRATEGIAS QUE OPTARAN.

ELABRO

RUBEN FERNANDEZ ACEVES  
COORDINADOR DE ESTRATEGIA DE SEGURIDAD


NOMBRE FIRMA



Vo.Bo.

ILIANA GRISSEL GARCIA VILCHIS  
TITULAR DE LA UIPE

NOMBRE FIRMA





SISTEMA DE COORDINACIÓN HACENDARIA DEL ESTADO DE MÉXICO CON SUS MUNICIPIOS  
GUÍA METODOLÓGICA PARA EL SEGUIMIENTO Y EVALUACIÓN DEL PLAN DE DESARROLLO MUNICIPAL VIGENTE



PBRM-08B FICHA TÉCNICA DE SEGUIMIENTO DE INDICADORES 2023  
DE GESTIÓN O ESTRATÉGICO

PILAR / EJE TRANSVERSAL:  
TEMA DE DESARROLLO:  
PROGRAMA PRESUPUESTARIO:  
PROYECTO PRESUPUESTARIO:

Pilar 4: Seguridad  
Seguridad con visión ciudadana  
01070101 Seguridad pública  
010701010107 Vinculación, participación, prevención y denuncia social

OBJETIVO DEL PROGRAMA PRESUPUESTARIO:

Incluye los proyectos orientados a combatir la inseguridad pública con estricto apego a la ley para erradicar la impunidad y la corrupción, mediante la profesionalización de los cuerpos de seguridad, modificando los métodos y programas de estudio para humanitarlos, dignificarlos y hacerlos más eficientes, aplicando sistemas de reclutamiento y selección confiable y riguroso proceso estandarizado de evaluación, así como promover la participación social en acciones preventivas del delito.

DEPENDENCIA GENERAL:  
DEPENDENCIA AUXILIAR:

ADO: PRESIDENCIA MUNICIPAL - COORDINACIÓN DE ESTRATEGIA DE SEGURIDAD  
104: SEGURIDAD PÚBLICA

ESTRUCTURA DEL INDICADOR COMPONENTE 4

NOMBRE DEL INDICADOR: Promedio de personas participantes en acciones y eventos de prevención del delito  
FÓRMULA DE CÁLCULO: (Total de asistentes en las acciones y eventos de prevención / Total de eventos y acciones de prevención)  
INTERPRETACIÓN: Realizar acciones para prevenir la violencia a través del deporte y recreación y la recuperación de espacios públicos  
DIMENSIÓN QUE ATIENDE: Eficacia FRECUENCIA DE MEDICIÓN: Semestral  
DESCRIPCIÓN DEL FACTOR DE COMPARACIÓN: Número de jornadas  
ÁMBITO GEOGRÁFICO: U (Urbano)  
COBERTURA: Municipio de Naucalpan de Juárez  
LÍNEA BASE: 18096

COMPORTAMIENTO DE LAS VARIABLES DURANTE EL 1.º TRIMESTRE

VARIABLE	UNIDAD DE MEDIDA	OPERACIÓN	META ANUAL	AVANCE TRIMESTRAL				AVANCE ACUMULADO			
				PROG.	%	ALCAN.	%	PROG.	%	ALCAN.	%
Total de asistentes en las acciones y eventos de prevención	jornada	Sumable	949	156	16.44	235	150.64	156	16.44	235	150.64
Total de eventos y acciones de prevención	jornada	Sumable	949	156	16.44	287	183.97	156	16.44	287	183.97

COMPORTAMIENTO DEL INDICADOR

DESCRIPCIÓN DE LA META ANUAL

Conocer la participación en las acciones de reconstrucción de Tejido Social

1.º TRIMESTRE


META ANUAL	AVANCE TRIMESTRAL				AVANCE ACUMULADO			
	PROGRAMADO	ALCAN.	EF %	SEMAFORO	PROGRAMADO	ALCANZADO	EF %	SEMAFORO
949	156	235	150.64	MORADO	156	235	150.64	MORADO

DESCRIPCIÓN DE RESULTADOS Y JUSTIFICACIÓN EN CASO DE VARIACIÓN SUPERIOR A +/-10 POR CIENTO RESPECTO A LO PROGRAMADO

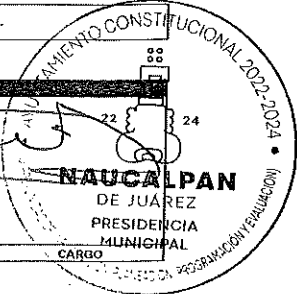
EVALUACIÓN DEL INDICADOR

EL ÁREA ALCANZÓ UN NIVEL SOBREPASADO EN EL CUMPLIMIENTO DEL INDICADOR. SE SOLICITA QUE SE JUSTIFIQUE EL INCUMPLIMIENTO DE LO PROGRAMADO EN LA META Y LAS ESTRATEGIAS QUE OPTARAN.

ELABORADO:  
  
RUBÉN FERNÁNDEZ ACEVES  
COORDINADOR DE ESTRATEGIA DE SEGURIDAD



Vo.Bo. No. 22  
  
LILIANA GRISELA GARCÍA VILCHIS  
TITULAR DE LA UIPE





SISTEMA DE COORDINACIÓN HACENDARIA DEL ESTADO DE MÉXICO CON SUS MUNICIPIOS  
GUÍA METODOLÓGICA PARA EL SEGUIMIENTO Y EVALUACIÓN DEL PLAN DE DESARROLLO MUNICIPAL VIGENTE

PBRM-08B FICHA TÉCNICA DE SEGUIMIENTO DE INDICADORES 2023  
DE GESTIÓN O ESTRATÉGICO



**PILAR / EJE TRANSVERSAL:** Pilar 4: Seguridad

**TEMA DE DESARROLLO:** Derechos Humanos

**PROGRAMA PRESUPUESTARIO:** 01020401 Derechos Humanos

**PROYECTO PRESUPUESTARIO:** 010204010102 Protección y defensa de los derechos humanos

**OBJETIVO DEL PROGRAMA PRESUPUESTARIO:** Engloba los proyectos orientados a proteger, defender y garantizar los derechos humanos de todas las personas que se encuentren en cada territorio municipal, sin discriminación por condición alguna y fomentar la cultura de los derechos humanos para promover el respeto y la tolerancia entre los individuos en todos los ámbitos de la interrelación social apoyando a las organizaciones sociales que impulsan estas actividades.

**DEPENDENCIA GENERAL:** A00 PRESIDENCIA MUNICIPAL - COORDINACIÓN DE ESTRATEGIA DE SEGURIDAD

**DEPENDENCIA AUXILIAR:** 102 DERECHOS HUMANOS

ESTRUCTURA DEL INDICADOR FIN

**NOMBRE DEL INDICADOR:** Tasa de variación de quejas atendidas por violación a los derechos humanos

**FÓRMULA DE CÁLCULO:**  $((\text{Atención a quejas por violación a los derechos humanos presentadas en el año actual} / \text{Atención a quejas por violación a los derechos humanos presentadas en el año anterior}) - 1) * 100$

**INTERPRETACIÓN:** Cuantifica el incremento o disminución de las quejas recibidas este año contra el año próximo anterior

**DIMENSIÓN QUE ATIENDE:** Eficiencia **FRECUENCIA DE MEDICIÓN:** Anual

**DESCRIPCIÓN DEL FACTOR DE COMPARACIÓN:** Quejas presentadas en el año 2022

**ÁMBITO GEOGRÁFICO:** U (Urbano)

**COBERTURA:** Municipio de Naucalpan de Juárez

**LÍNEA BASE:** 41

COMPORTAMIENTO DE LAS VARIABLES DURANTE EL 1 TRIMESTRE

VARIABLE	UNIDAD DE MEDIDA	OPERACIÓN	META ANUAL	AVANCE TRIMESTRAL				AVANCE ACUMULADO			
				PROG.	%	ALCAN.	%	PROG.	%	ALCAN.	%
Atención a quejas por violación a los derechos humanos presentadas en el año actual	Quejas	Suma	30	6	20.00	15	250.00	6	20.00	15	250.00
Atención a quejas por violación a los derechos humanos presentadas en el año anterior	Quejas	Suma	24	0	0.00	57	0.00	0	0.00	57	0.00

COMPORTAMIENTO DEL INDICADOR

**DESCRIPCIÓN DE LA META ANUAL:**  
Se atenderán quejas por violaciones a los derechos humanos.

META ANUAL	1 TRIMESTRE				AVANCE ACUMULADO			
	PROGRAMADO	ALCAN.	EF %	SEMÁFORO	PROGRAMADO	ALCANZADO	EF %	SEMÁFORO
30	6	15	250.00	ROJADO	6	15	250.00	ROJADO

**DESCRIPCIÓN DE RESULTADOS Y JUSTIFICACIÓN EN CASO DE VARIACIÓN SUPERIOR A +/-10 POR CIENTO RESPECTO A LO PROGRAMADO**

EVALUACIÓN DEL INDICADOR

EL ÁREA ALCANZÓ UN NIVEL SOBREPASADO EN EL CUMPLIMIENTO DEL INDICADOR. SE SOLICITA QUE SE JUSTIFIQUE EL INCUMPLIMIENTO DE LO PROGRAMADO EN LA META Y LAS ESTRATEGIAS QUE OPTARAN.

**ELABORO:**

RUBÉN FERNÁNDEZ ACEVES  
COORDINADOR DE ESTRATEGIA DE SEGURIDAD


NOMBRE FIRMA CARGO



**Vo. Bo.**

ILIANA GRISELA GARCÍA VILCHIS  
TITULAR DE LA UIPE

NOMBRE FIRMA CARGO





SISTEMA DE COORDINACIÓN HACENDARIA DEL ESTADO DE MÉXICO CON SUS MUNICIPIOS  
GUÍA METODOLÓGICA PARA EL SEGUIMIENTO Y EVALUACIÓN DEL PLAN DE DESARROLLO MUNICIPAL VIGENTE



PBRM-08B FICHA TÉCNICA DE SEGUIMIENTO DE INDICADORES 2023  
DE GESTIÓN O ESTRATÉGICO

**PILAR / EJE TRANSVERSAL:** Pilar 4: Seguridad

**TEMA DE DESARROLLO:** Derechos Humanos

**PROGRAMA PRESUPUESTARIO:** 01020401 Derechos Humanos

**PROYECTO PRESUPUESTARIO:** 010204010102 Protección y defensa de los derechos humanos

**OBJETIVO DEL PROGRAMA PRESUPUESTARIO:** Engloba los proyectos orientados a proteger, defender y garantizar los derechos humanos de todas las personas que se encuentren en cada territorio municipal, sin discriminación por condición alguna y fomentar la cultura de los derechos humanos para promover el respeto y la tolerancia entre los individuos en todos los ámbitos de la interrelación social apoyando a las organizaciones sociales que impulsan estas actividades.

**DEPENDENCIA GENERAL:** A00 PRESIDENCIA MUNICIPAL - COORDINACIÓN DE ESTRATEGIA DE SEGURIDAD

**DEPENDENCIA AUXILIAR:** 102 DERECHOS HUMANOS

ESTRUCTURA DEL INDICADOR: PROPÓSITO

**NOMBRE DEL INDICADOR:** Tasa de variación en el número de personas atendidas por violación a sus derechos humanos

**FÓRMULA DE CÁLCULO:**  $((\text{Número de personas atendidas por violación a sus derechos humanos en el año actual} / \text{Número de personas atendidas por violación a sus derechos humanos en el año anterior}) - 1) * 100$

**INTERPRETACIÓN:** Cuantifica el incremento o disminución de personas atendidas por presuntas violaciones a sus derechos humanos este año contra el año próximo anterior

**DIMENSIÓN QUE ATIENDE:** Eficiencia **FRECUENCIA DE MEDICIÓN:** Anual

**DESCRIPCIÓN DEL FACTOR DE COMPARACIÓN:** Personas atendidas por presuntas violaciones a sus derechos humanos en 2022

**ÁMBITO GEOGRÁFICO:** U (Urbano)

**COBERTURA:** Municipio de Naucalpan de Juárez

**LÍNEA BASE:** 1117

COMPORTAMIENTO DE LAS VARIABLES DURANTE EL 1 TRIMESTRE

VARIABLE	UNIDAD DE MEDIDA	OPERACIÓN	META ANUAL	AVANCE TRIMESTRAL				AVANCE ACUMULADO			
				PROG.	%	ALCAN.	%	PROG.	%	ALCAN.	%
Número de personas atendidas por violación a sus derechos humanos en el año actual	Persona	Sumable	30	6	20.00	15	250.00	6	20.00	15	250.00
Número de personas atendidas por violación a sus derechos humanos en el año anterior	Persona	Sumable	24	0	0.00	58	0.00	0	0.00	58	0.00

COMPORTAMIENTO DEL INDICADOR

**DESCRIPCIÓN DE LA META ANUAL:**  
Se atenderá a la población municipal por violaciones a sus derechos humanos.

META ANUAL	1 TRIMESTRE				AVANCE ACUMULADO			
	PROGRAMADO	ALCAN.	Ef %	SEMAFORO	PROGRAMADO	ALCANZADO	Ef %	SEMAFORO
30	6	15	250.00	MORADO	6	15	250.00	MORADO

**DESCRIPCIÓN DE RESULTADOS Y JUSTIFICACIÓN EN CASO DE VARIACIÓN SUPERIOR A +-10 POR CIENTO RESPECTO A LO PROGRAMADO**

EVALUACIÓN DEL INDICADOR

EL ÁREA ALCANZÓ UN NIVEL SOBREPASADO EN EL CUMPLIMIENTO DEL INDICADOR. SE SOLICITA QUE SE JUSTIFIQUE EL INCUMPLIMIENTO DE LO PROGRAMADO EN LA META Y LAS ESTRATEGIAS QUE OPTARAN.

**ELABORO**

RUBÉN FERNÁNDEZ ACEVES  
COORDINADOR DE ESTRATEGIA DE SEGURIDAD


NOMBRE FIRMA CARGO



**Vo. Bo.**

ILIANA GRISelda GARCÍA VILCHIS  
TITULAR DE LA UIPE

NOMBRE FIRMA CARGO





SISTEMA DE COORDINACIÓN HACENDARIA DEL ESTADO DE MÉXICO CON SUS MUNICIPIOS  
GUÍA METODOLÓGICA PARA EL SEGUIMIENTO Y EVALUACIÓN DEL PLAN DE DESARROLLO MUNICIPAL VIGENTE



PBRM-08B FICHA TÉCNICA DE SEGUIMIENTO DE INDICADORES 2023  
DE GESTIÓN O ESTRATÉGICO

PILAR / EJE TRANSVERSAL:	Pilar 4: Seguridad
TEMA DE DESARROLLO:	Derechos Humanos
PROGRAMA PRESUPUESTARIO:	01020401 Derechos Humanos
PROYECTO PRESUPUESTARIO:	010204010101 Investigación, capacitación, promoción y divulgación de los derechos humanos
OBJETIVO DEL PROGRAMA PRESUPUESTARIO:	Engloba los proyectos orientados a proteger, defender y garantizar los derechos humanos de todas las personas que se encuentren en cada territorio municipal, sin discriminación por condición alguna y fomentar la cultura de los derechos humanos para promover el respeto y la tolerancia entre los individuos en todos los ámbitos de la Interrelación social apoyando a las organizaciones sociales que impulsan estas actividades.
DEPENDENCIA GENERAL:	A00 PRESIDENCIA MUNICIPAL - COORDINACIÓN DE ESTRATEGIA DE SEGURIDAD
DEPENDENCIA AUXILIAR:	102 DERECHOS HUMANOS

ESTRUCTURA DEL INDICADOR COMPONENTE 1

NOMBRE DEL INDICADOR:	Porcentaje de capacitaciones en materia de derechos humanos		
FÓRMULA DE CÁLCULO:	[Capacitaciones en materia de derechos humanos proporcionadas/Capacitaciones en materia de derechos humanos programadas] *100		
INTERPRETACIÓN:	Muestra el porcentaje de avance en las capacitaciones realizadas contra las programadas		
DIMENSIÓN QUE ATIENDE:	Eficiencia	FRECUENCIA DE MEDICIÓN:	Trimestral
DESCRIPCIÓN DEL FACTOR DE COMPARACIÓN:	Capacitaciones programadas para el 2023		
ÁMBITO GEOGRÁFICO:	U (Urbano)		
COBERTURA:	Municipio de Naucalpan de Juárez		
LÍNEA BASE:	699		

COMPORTAMIENTO DE LAS VARIABLES DURANTE EL 1° TRIMESTRE

VARIABLE	UNIDAD DE MEDIDA	OPERACIÓN	META ANUAL	AVANCE TRIMESTRAL				AVANCE ACUMULADO			
				PROG.	%	ALCAN.	%	PROG.	%	ALCAN.	%
Capacitaciones en materia de derechos humanos proporcionadas	Capacitaciones	Sumable	96	24	25.00	24	100.00	24	25.00	24	100.00
Capacitaciones en materia de derechos humanos programadas	Persona	Sumable	96	24	25.00	59	245.83	24	25.00	59	245.83

COMPORTAMIENTO DEL INDICADOR

DESCRIPCIÓN DE LA META ANUAL

Se realizarán capacitaciones en materia de derechos humanos.


META ANUAL	1° TRIMESTRE				AVANCE ACUMULADO			
	PROGRAMADO	ALCAN.	EF %	SEMAFORO	PROGRAMADO	ALCANZADO	EF %	SEMAFORO
96	24	24	100.00	Verde	24	24	100.00	Verde

DESCRIPCIÓN DE RESULTADOS Y JUSTIFICACIÓN EN CASO DE VARIACIÓN SUPERIOR A +/-10 POR CIENTO RESPECTO A LO PROGRAMADO

EVALUACIÓN DEL INDICADOR

EL ÁREA ALCANZÓ UN NIVEL ADECUADO EN EL CUMPLIMIENTO DEL INDICADOR. SE RECOMIENDA QUE SE SIGA CON LAS MISMAS ESTRATEGIAS PARA EL CUMPLIMIENTO DE LAS METAS.

ELABORÓ




RUBÉN FERNÁNDEZ ACEVES  
COORDINADOR DE ESTRATEGIA DE SEGURIDAD

NOMBRE FIRMA CARGO




Vo. Bo.



ILIANA GRISEL GARCÍA VILCHIS  
TITULAR DE LA UPPÉ

NOMBRE FIRMA CARGO





SISTEMA DE COORDINACIÓN HACENDARIA DEL ESTADO DE MÉXICO CON SUS MUNICIPIOS  
GUÍA METODOLÓGICA PARA EL SEGUIMIENTO Y EVALUACIÓN DEL PLAN DE DESARROLLO MUNICIPAL VIGENTE



PBRM-08B FICHA TÉCNICA DE SEGUIMIENTO DE INDICADORES 2023  
DE GESTIÓN O ESTRATÉGICO

<b>PILAR / EJE TRANSVERSAL:</b>	Pilar 4: Seguridad	
<b>TEMA DE DESARROLLO:</b>	Derechos Humanos	
<b>PROGRAMA PRESUPUESTARIO:</b>	01020401	Derechos Humanos
<b>PROYECTO PRESUPUESTARIO:</b>	010204010102	Protección y defensa de los derechos humanos
<b>OBJETIVO DEL PROGRAMA PRESUPUESTARIO:</b>	Engloba los proyectos orientados a proteger, defender y garantizar los derechos humanos de todas las personas que se encuentren en cada territorio municipal, sin discriminación por condición alguna y fomentar la cultura de los derechos humanos para promover el respeto y la tolerancia entre los individuos en todos los ámbitos de la Interrelación social apoyando a las organizaciones sociales que impulsan estas actividades.	
<b>DEPENDENCIA GENERAL:</b>	A00	PRESIDENCIA MUNICIPAL - COORDINACIÓN DE ESTRATEGIA DE SEGURIDAD
<b>DEPENDENCIA AUXILIAR:</b>	102	DERECHOS HUMANOS

ESTRUCTURA DEL INDICADOR - COMPONENTE 2

<b>NOMBRE DEL INDICADOR:</b>	Porcentaje de asesorías jurídicas otorgadas	
<b>FÓRMULA DE CÁLCULO:</b>	$(\text{Número de asesorías otorgadas} / \text{Número de asesorías registradas}) * 100$	
<b>INTERPRETACIÓN:</b>	Mide la cantidad de asesorías otorgadas	
<b>DIMENSIÓN QUE ATIENDE:</b>	Eficiencia	<b>FRECUENCIA DE MEDICIÓN:</b> Trimestral
<b>DESCRIPCIÓN DEL FACTOR DE COMPARACIÓN:</b>	N/A	
<b>ÁMBITO GEOGRÁFICO:</b>	U (Urbano)	
<b>COBERTURA:</b>	Municipio de Naucalpan de Juárez	
<b>LÍNEA BASE:</b>	0	

COMPORTAMIENTO DE LAS VARIABLES DURANTE EL 1° TRIMESTRE

VARIABLE	UNIDAD DE MEDIDA	OPERACIÓN	META ANUAL	AVANCE TRIMESTRAL				AVANCE ACUMULADO			
				PROG.	%	ALCAN.	%	PROG.	%	ALCAN.	%
Número de asesorías otorgadas	Persona	Sumable	650	170	26.15	167	98.24	170	26.15	167	98.24
Número de asesorías registradas	Persona	Sumable	800	200	25.00	60	30.00	200	25.00	60	30.00

COMPORTAMIENTO DEL INDICADOR

**DESCRIPCIÓN DE LA META ANUAL**

0

META ANUAL	1° TRIMESTRE				AVANCE ACUMULADO			
	PROGRAMADO	ALCAN.	EF %	SEMAFORO	PROGRAMADO	ALCANZADO	EF %	SEMAFORO
650	170	167	98.24	🟢	170	167	98.24	🟢

**DESCRIPCIÓN DE RESULTADOS Y JUSTIFICACIÓN EN CASO DE VARIACIÓN SUPERIOR A +10 POR CIENTO RESPECTO A LO PROGRAMADO**

EVALUACIÓN DEL INDICADOR

EL ÁREA ALCANZÓ UN NIVEL ADECUADO EN EL CUMPLIMIENTO DEL INDICADOR. SE RECOMIENDA QUE SE SIGA CON LAS MISMAS ESTRATEGIAS PARA EL CUMPLIMIENTO DE LAS METAS.

<b>ELABORO</b>		
RUBÉN FERNÁNDEZ ACEVES COORDINADOR DE ESTRATEGIA DE SEGURIDAD		
NOMBRE	FIRMA	CARGO



<b>Vc. Bo.</b>		
ILIANA GRISEL GARCÍA VILCHIS TITULAR DE LA UIPE		
NOMBRE	FIRMA	CARGO





SISTEMA DE COORDINACIÓN HACENDARIA DEL ESTADO DE MÉXICO CON SUS MUNICIPIOS  
GUÍA METODOLÓGICA PARA EL SEGUIMIENTO Y EVALUACIÓN DEL PLAN DE DESARROLLO MUNICIPAL VIGENTE



PBRM-08B FICHA TÉCNICA DE SEGUIMIENTO DE INDICADORES 2023  
DE GESTIÓN O ESTRATÉGICO

**PILAR / EJE TRANSVERSAL:** Pilar 4: Seguridad  
**TEMA DE DESARROLLO:** Derechos Humanos  
**PROGRAMA PRESUPUESTARIO:** 01020401 Derechos Humanos  
**PROYECTO PRESUPUESTARIO:** 0102040102 Protección y defensa de los derechos humanos  
**OBJETIVO DEL PROGRAMA PRESUPUESTARIO:** Engloba los proyectos orientados a proteger, defender y garantizar los derechos humanos de todas las personas que se encuentren en cada territorio municipal, sin discriminación por condición alguna y fomentar la cultura de los derechos humanos para promover el respeto y la tolerancia entre los individuos en todos los ámbitos de la interrelación social apoyando a las organizaciones sociales que impulsan estas actividades.  
**DEPENDENCIA GENERAL:** A00 PRESIDENCIA MUNICIPAL - COORDINACIÓN DE ESTRATEGIA DE SEGURIDAD  
**DEPENDENCIA AUXILIAR:** 102 DERECHOS HUMANOS

ESTRUCTURA DEL INDICADOR COMPONENTE 3

**NOMBRE DEL INDICADOR:** Porcentaje de seguimiento a casos de presuntas violaciones a los derechos humanos  
**FÓRMULA DE CÁLCULO:** (Casos de presuntas violaciones a los derechos humanos concluidos/Casos de presuntas violaciones a los derechos humanos recibidos) \*100  
**INTERPRETACIÓN:** Muestra la cantidad de quejas iniciadas contra la cantidad de quejas concluidas  
**DIMENSIÓN QUE ATIENDE:** Eficiencia **FRECUENCIA DE MEDICIÓN:** Trimestral  
**DESCRIPCIÓN DEL FACTOR DE COMPARACIÓN:** N/A  
**ÁMBITO GEOGRÁFICO:** U (Urbano)  
**COBERTURA:** Municipio de Naucalpan de Juárez  
**LÍNEA BASE:** 638

COMPORTAMIENTO DE LAS VARIABLES DURANTE EL 1° TRIMESTRE

VARIABLE	UNIDAD DE MEDIDA	OPERACIÓN	META ANUAL	AVANCE TRIMESTRAL				AVANCE ACUMULADO			
				PROG.	%	ALCAN.	%	PROG.	%	ALCAN.	%
Casos de presuntas violaciones a los derechos humanos concluidos	Quejas	Sumable	30	6	20.00	15	250.00	6	20.00	15	250.00
Casos de presuntas violaciones a los derechos humanos recibidos	Quejas	Sumable	24	6	25.00	61	1016.67	6	25.00	61	1016.67

COMPORTAMIENTO DEL INDICADOR

**DESCRIPCIÓN DE LA META ANUAL**  
 Se dará seguimiento a las quejas recibidas por presuntas violaciones a los derechos humanos.

META ANUAL	1° TRIMESTRE				AVANCE ACUMULADO			
	PROGRAMADO	ALCAN.	EF %	SEMAFORO	PROGRAMADO	ALCANZADO	EF %	SEMAFORO
30	6	15	250.00	ROJADO	6	15	250.00	ROJADO

**DESCRIPCIÓN DE RESULTADOS Y JUSTIFICACIÓN EN CASO DE VARIACIÓN SUPERIOR A +10 POR CIENTO RESPECTO A LO PROGRAMADO**


EVALUACIÓN DEL INDICADOR

EL ÁREA ALCANZÓ UN NIVEL SOBREPASADO EN EL CUMPLIMIENTO DEL INDICADOR. SE SOLICITA QUE SE JUSTIFIQUE EL INCUMPLIMIENTO DE LO PROGRAMADO EN LA META Y LAS ESTRATEGIAS QUE OPTARAN.

**ELABORÓ:**  
  
 RUBÉN FERNÁNDEZ ACEVES  
 COORDINADOR DE ESTRATEGIA DE SEGURIDAD  
 NOMBRE FIRMA CARGO



**Vc. Co.:**  
  
 ILJANA GRISELA GARCÍA VILCHIS  
 TITULAR DE LA UPPE  
 NOMBRE FIRMA CARGO







SISTEMA DE COORDINACIÓN HACENDARIA DEL ESTADO DE MÉXICO CON SUS MUNICIPIOS  
GUÍA METODOLÓGICA PARA EL SEGUIMIENTO Y EVALUACIÓN DEL PLAN DE DESARROLLO MUNICIPAL VIGENTE



PBRM-08B FICHA TÉCNICA DE SEGUIMIENTO DE INDICADORES 2023  
DE GESTIÓN O ESTRATÉGICO

<b>PILAR / EJE TRANSVERSAL:</b>	Pilar 4: Seguridad	
<b>TEMA DE DESARROLLO:</b>	Derechos Humanos	
<b>PROGRAMA PRESUPUESTARIO:</b>	01020401	Derechos Humanos
<b>PROYECTO PRESUPUESTARIO:</b>	010204010101	Investigación, capacitación, promoción y divulgación de los derechos humanos
<b>OBJETIVO DEL PROGRAMA PRESUPUESTARIO:</b>	Engloba los proyectos orientados a proteger, defender y garantizar los derechos humanos de todas las personas que se encuentren en cada territorio municipal, sin discriminación por condición alguna y fomentar la cultura de los derechos humanos para promover el respeto y la tolerancia entre los individuos en todos los ámbitos de la interrelación social apoyando a las organizaciones sociales que impulsan estas actividades.	
<b>DEPENDENCIA GENERAL:</b>	A00	PRESIDENCIA MUNICIPAL - COORDINACIÓN DE ESTRATEGIA DE SEGURIDAD
<b>DEPENDENCIA AUXILIAR:</b>	102	DERECHOS HUMANOS

ESTRUCTURA DEL INDICADOR - ACTIVIDAD 1.1

<b>NOMBRE DEL INDICADOR:</b>	Porcentaje de personas asistentes a las capacitaciones		
<b>FÓRMULA DE CÁLCULO:</b>	$(\text{Número de personas asistentes a las capacitaciones} / \text{Población municipal}) * 100$		
<b>INTERPRETACIÓN:</b>	Muestra el porcentaje de habitantes capacitados respecto al total de la población		
<b>DIMENSIÓN QUE ATIENDE:</b>	Eficiencia	<b>FRECUENCIA DE MEDICIÓN:</b>	Trimestral
<b>DESCRIPCIÓN DEL FACTOR DE COMPARACIÓN:</b>	Habitantes en el municipio de Naucalpan		
<b>ÁMBITO GEOGRÁFICO:</b>	U (Urbano)		
<b>COBERTURA:</b>	Municipio de Naucalpan de Juárez		
<b>LÍNEA BASE:</b>	699		

COMPORTAMIENTO DE LAS VARIABLES DURANTE EL 1 TRIMESTRE

VARIABLE	UNIDAD DE MEDIDA	OPERACIÓN	META ANUAL	AVANCE TRIMESTRAL				AVANCE ACUMULADO			
				PROG.	%	ALCAN.	%	PROG.	%	ALCAN.	%
Número de personas asistentes a las capacitaciones	Persona	Sumable	1920	480	25.00	474	98.75	480	25.00	474	98.75
Población municipal	Persona	Sumable	1100	275	25.00	62	22.55	275	25.00	62	22.55

COMPORTAMIENTO DEL INDICADOR

**DESCRIPCIÓN DE LA META ANUAL**  
Se registrará el número de personas asistentes a las capacitaciones.

META ANUAL	1 TRIMESTRE				AVANCE ACUMULADO			
	PROGRAMADO	ALCAN.	EF %	SEMAFORO	PROGRAMADO	ALCANZADO	EF %	SEMAFORO
1920	480	474	98.75	🟢	480	474	98.75	🟢

DESCRIPCIÓN DE RESULTADOS Y JUSTIFICACIÓN EN CASO DE VARIACIÓN SUPERIOR A +/-10 POR CIENTO RESPECTO A LO PROGRAMADO


EVALUACIÓN DEL INDICADOR

EL ÁREA ALCANZÓ UN NIVEL ADECUADO EN EL CUMPLIMIENTO DEL INDICADOR. SE RECOMIENDA QUE SE SIGA CON LAS MISMAS ESTRATEGIAS PARA EL CUMPLIMIENTO DE LAS METAS.

<b>ELABORÓ</b>		
RUBÉN FERNÁNDEZ ACEVES COORDINADOR DE ESTRATEGIA DE SEGURIDAD		
NOMBRE	FIRMA	CARGO



<b>Vc. Eo.</b>		
ELIANA GRISSEL GARCÍA VILCHIS TITULAR DE LA UIPPE		
NOMBRE	FIRMA	CARGO





SISTEMA DE COORDINACIÓN HACENDARIA DEL ESTADO DE MÉXICO CON SUS MUNICIPIOS  
 GUÍA METODOLÓGICA PARA EL SEGUIMIENTO Y EVALUACIÓN DEL PLAN DE DESARROLLO MUNICIPAL VIGENTE



PBRM-08B FICHA TÉCNICA DE SEGUIMIENTO DE INDICADORES 2023  
 DE GESTIÓN O ESTRATÉGICO

**PILAR / EJE TRANSVERSAL:** Pilar 4: Seguridad  
**TEMA DE DESARROLLO:** Derechos Humanos  
**PROGRAMA PRESUPUESTARIO:** 01020401 Derechos Humanos  
**PROYECTO PRESUPUESTARIO:** 010204010101 Investigación, capacitación, promoción y divulgación de los derechos humanos  
**OBJETIVO DEL PROGRAMA PRESUPUESTARIO:** Engloba los proyectos orientados a proteger, defender y garantizar los derechos humanos de todas las personas que se encuentren en cada territorio municipal, sin discriminación por condición alguna y fomentar la cultura de los derechos humanos para promover el respeto y la tolerancia entre los individuos en todos los ámbitos de la interrelación social apoyando a las organizaciones sociales que impulsan estas actividades.  
**DEPENDENCIA GENERAL:** A00 PRESIDENCIA MUNICIPAL - COORDINACIÓN DE ESTRATEGIA DE SEGURIDAD  
**DEPENDENCIA AUXILIAR:** 102 DERECHOS HUMANOS

ESTRUCTURA DEL INDICADOR: ACTIVIDAD 1.2

**NOMBRE DEL INDICADOR:** Porcentaje de servidores públicos Municipales capacitados  
**FÓRMULA DE CÁLCULO:** (Servidores públicos municipales capacitados en materia de Derechos humanos/Total de Servidores públicos municipales) \*100  
**INTERPRETACIÓN:** Muestra El porcentaje de servidores públicos capacitados respecto al total de los servidores públicos del municipio  
**DIMENSIÓN QUE ATIENDE:** Eficiencia **FRECUENCIA DE MEDICIÓN:** Trimestral  
**DESCRIPCIÓN DEL FACTOR DE COMPARACIÓN:** Servidores públicos de Naucalpan  
**ÁMBITO GEOGRÁFICO:** U (Urbano)  
**COBERTURA:** Municipio de Naucalpan de Juárez  
**LÍNEA BASE:** 849

COMPORTAMIENTO DE LAS VARIABLES DURANTE EL 1º TRIMESTRE

VARIABLE	UNIDAD DE MEDIDA	OPERACIÓN	META ANUAL	AVANCE TRIMESTRAL				AVANCE ACUMULADO			
				PROG.	%	ALCAN.	%	PROG.	%	ALCAN.	%
Servidores públicos municipales capacitados en materia de Derechos humanos	Servidores Públicos	Sumable	564	141	25.00	149	105.67	141	25.00	149	105.67
Total de Servidores públicos municipales	Servidores públicos	Sumable	1100	275	25.00	63	22.91	275	25.00	63	22.91

COMPORTAMIENTO DEL INDICADOR

**DESCRIPCIÓN DE LA META ANUAL**  
 Se realizarán capacitaciones a los servidores públicos

META ANUAL	1º TRIMESTRE				AVANCE ACUMULADO			
	PROGRAMADO	ALCAN.	EF %	SEMAFORO	PROGRAMADO	ALCANZADO	EF %	SEMAFORO
564	141	149	105.67	🟡	141	149	105.67	🟡

DESCRIPCIÓN DE RESULTADOS Y JUSTIFICACIÓN EN CASO DE VARIACIÓN SUPERIOR A +10 POR CIENTO RESPECTO A LO PROGRAMADO


EVALUACIÓN DEL INDICADOR

EL ÁREA ALCANZÓ UN NIVEL ADECUADO EN EL CUMPLIMIENTO DEL INDICADOR. SE RECOMIENDA QUE SE SIGA CON LAS MISMAS ESTRATEGIAS PARA EL CUMPLIMIENTO DE LAS METAS.

**ELABORO**  
  
 RUBÉN FERNÁNDEZ ACEVES  
 COORDINADOR DE ESTRATEGIA DE SEGURIDAD  
 NOMBRE FIRMA CARGO



**Vo. Bo.**  
  
 ILIANA GRISEL GARCÍA VILCHIS  
 TITULAR DE LA UIPE  
 NOMBRE FIRMA CARGO





SISTEMA DE COORDINACIÓN HACENDARIA DEL ESTADO DE MÉXICO CON SUS MUNICIPIOS  
 GUÍA METODOLÓGICA PARA EL SEGUIMIENTO Y EVALUACIÓN DEL PLAN DE DESARROLLO MUNICIPAL VIGENTE



PBRM-08B FICHA TÉCNICA DE SEGUIMIENTO DE INDICADORES 2023  
 DE GESTIÓN O ESTRATÉGICO

**PILAR / EJE TRANSVERSAL:** Pilar 4: Seguridad

**TEMA DE DESARROLLO:** Derechos Humanos

**PROGRAMA PRESUPUESTARIO:** 01020401 Derechos Humanos

**PROYECTO PRESUPUESTARIO:** 0102040101 Investigación, capacitación, promoción y divulgación de los derechos humanos

**OBJETIVO DEL PROGRAMA PRESUPUESTARIO:** Engloba los proyectos orientados a proteger, defender y garantizar los derechos humanos de todas las personas que se encuentren en cada territorio municipal, sin discriminación por condición alguna y fomentar la cultura de los derechos humanos para promover el respeto y la tolerancia entre los individuos en todos los ámbitos de la interrelación social apoyando a las organizaciones sociales que impulsan estas actividades.

**DEPENDENCIA GENERAL:** A00 PRESIDENCIA MUNICIPAL - COORDINACIÓN DE ESTRATEGIA DE SEGURIDAD

**DEPENDENCIA AUXILIAR:** 102 DERECHOS HUMANOS

ESTRUCTURA DEL INDICADOR ACTIVIDAD 1.3

**NOMBRE DEL INDICADOR:** Porcentaje de campañas de sensibilización e información realizadas

**FÓRMULA DE CÁLCULO:** (Campañas de sensibilización e información realizadas/Campañas de sensibilización e información programadas) \*100

**INTERPRETACIÓN:** Muestra el porcentaje de avance entre las campañas programadas contra las realizadas

**DIMENSIÓN QUE ATIENDE:** Eficiencia **FRECUENCIA DE MEDICIÓN:** Trimestral

**DESCRIPCIÓN DEL FACTOR DE COMPARACIÓN:** Numero de campañas programadas

**ÁMBITO GEOGRÁFICO:** U (Urbano)

**COBERTURA:** Municipio de Naucalpan de Juárez

**LÍNEA BASE:** 0

COMPORTAMIENTO DE LAS VARIABLES DURANTE EL 1\_TRIMESTRE

VARIABLE	UNIDAD DE MEDIDA	OPERACIÓN	META ANUAL	AVANCE TRIMESTRAL				AVANCE ACUMULADO			
				PROG.	%	ALCAN.	%	PROG.	%	ALCAN.	%
Campañas de sensibilización e información realizadas	Campañas	Sumable	4	1	25.00	1	100.00	1	25.00	1	100.00
Campañas de sensibilización e información programadas	Campañas	Sumable	4	1	25.00	64	6400.00	1	25.00	64	6400.00

COMPORTAMIENTO DEL INDICADOR

**DESCRIPCIÓN DE LA META ANUAL**

0

META ANUAL	1_TRIMESTRE				AVANCE ACUMULADO			
	PROGRAMADO	ALCAN.	EF %	SEMÁFORO	PROGRAMADO	ALCANZADO	EF %	SEMÁFORO
4	1	1	100.00	VERDE	1	1	100.00	VERDE

**DESCRIPCIÓN DE RESULTADOS Y JUSTIFICACIÓN EN CASO DE VARIACIÓN SUPERIOR A +/-10 POR CIENTO RESPECTO A LO PROGRAMADO**

EVALUACIÓN DEL INDICADOR

EL ÁREA ALCANZÓ UN NIVEL ADECUADO EN EL CUMPLIMIENTO DEL INDICADOR. SE RECOMIENDA QUE SE SIGA CON LAS MISMAS ESTRATEGIAS PARA EL CUMPLIMIENTO DE LAS METAS.

**ELABORO**

RUBÉN FERNÁNDEZ ACEVES  
COORDINADOR DE ESTRATEGIA DE SEGURIDAD


NOMBRE	FIRMA	CARGO
--------	-------	-------



**Vc. Eo.**

ILIANA GRISOLA GARCÍA VILCHIS  
TITULAR DE LA UIPE

NOMBRE	FIRMA	CARGO
--------	-------	-------





SISTEMA DE COORDINACIÓN HACENDARIA DEL ESTADO DE MÉXICO CON SUS MUNICIPIOS  
GUÍA METODOLÓGICA PARA EL SEGUIMIENTO Y EVALUACIÓN DEL PLAN DE DESARROLLO MUNICIPAL VIGENTE

PBRM-08B FICHA TÉCNICA DE SEGUIMIENTO DE INDICADORES 2023  
DE GESTIÓN O ESTRATÉGICO



PILAR / EJE TRANSVERSAL:	Pilar 4: Seguridad	
TEMA DE DESARROLLO:	Derechos Humanos	
PROGRAMA PRESUPUESTARIO:	01020401	Derechos Humanos
PROYECTO PRESUPUESTARIO:	010204010101	Investigación, capacitación, promoción y divulgación de los derechos humanos
OBJETIVO DEL PROGRAMA PRESUPUESTARIO:	Engloba los proyectos orientados a proteger, defender y garantizar los derechos humanos de todas las personas que se encuentren en cada territorio municipal, sin discriminación por condición alguna y fomentar la cultura de los derechos humanos para promover el respeto y la tolerancia entre los individuos en todos los ámbitos de la interrelación social apoyando a las organizaciones sociales que impulsan estas actividades.	
DEPENDENCIA GENERAL:	ADD	PRESIDENCIA MUNICIPAL - COORDINACIÓN DE ESTRATEGIA DE SEGURIDAD
DEPENDENCIA AUXILIAR:	102	DERECHOS HUMANOS

ESTRUCTURA DEL INDICADOR ACTIVIDAD 2.1

NOMBRE DEL INDICADOR:	Porcentaje de solicitudes de intervención	
FÓRMULA DE CÁLCULO:	$(\text{Solicitudes de intervención solventadas} / \text{Solicitudes de intervención presentadas}) * 100$	
INTERPRETACIÓN:	Muestra el porcentaje de solicitudes concluidas contra el número de solicitudes presentadas	
DIMENSIÓN QUE ATIENDE:	Eficiencia	FRECUENCIA DE MEDICIÓN: Trimestral
DESCRIPCIÓN DEL FACTOR DE COMPARACIÓN:	Asesorías y/u orientaciones a personas en situación de vulnerabilidad programadas en el año 2022: 800	
ÁMBITO GEOGRÁFICO:	U (Urbano)	
COBERTURA:	Municipio de Naucalpan de Juárez	
LÍNEA BASE:	0	

COMPORTAMIENTO DE LAS VARIABLES DURANTE EL 1 TRIMESTRE

VARIABLE	UNIDAD DE MEDIDA	OPERACIÓN	META ANUAL	AVANCE TRIMESTRAL				AVANCE ACUMULADO			
				PROG.	%	ALCAN.	%	PROG.	%	ALCAN.	%
Solicitudes de intervención solventadas	Solicitud	Sumable	800	210	26.25	231	110.00	210	26.25	231	110.00
Solicitudes de intervención presentadas	Persona	Sumable	940	230	24.47	65	28.28	230	24.47	65	28.28

COMPORTAMIENTO DEL INDICADOR

DESCRIPCIÓN DE LA META ANUAL

0

META ANUAL	1 TRIMESTRE				AVANCE ACUMULADO			
	PROGRAMADO	ALCAN.	EF %	SEMAFORO	PROGRAMADO	ALCANZADO	EF %	SEMAFORO
800	210	231	110.00	<span style="color: green;">●</span>	210	231	110.00	<span style="color: green;">●</span>

DESCRIPCIÓN DE RESULTADOS Y JUSTIFICACIÓN EN CASO DE VARIACIÓN SUPERIOR A +-10 POR CIENTO RESPECTO A LO PROGRAMADO

EVALUACIÓN DEL INDICADOR

EL ÁREA ALCANZÓ UN NIVEL ADECUADO EN EL CUMPLIMIENTO DEL INDICADOR. SE RECOMIENDA QUE SE SIGA CON LAS MISMAS ESTRATEGIAS PARA EL CUMPLIMIENTO DE LAS METAS.

ELABORO		
RUBÉN FERNÁNDEZ ACEVES		
COORDINADOR DE ESTRATEGIA DE SEGURIDAD		
NOMBRE	FIRMA	CARGO



Vo. Bo.		
ELIANA GRISEL GARCÍA VILCHIS		
TITULAR DE LA UIPPE		
NOMBRE	FIRMA	CARGO





SISTEMA DE COORDINACIÓN HACENDARIA DEL ESTADO DE MÉXICO CON SUS MUNICIPIOS  
GUÍA METODOLÓGICA PARA EL SEGUIMIENTO Y EVALUACIÓN DEL PLAN DE DESARROLLO MUNICIPAL VIGENTE



PBRM-08B FICHA TÉCNICA DE SEGUIMIENTO DE INDICADORES 2023  
DE GESTIÓN O ESTRATÉGICO

**PILAR / EJE TRANSVERSAL:** Pilar 4: Seguridad  
**TEMA DE DESARROLLO:** Derechos Humanos  
**PROGRAMA PRESUPUESTARIO:** 01020401 Derechos Humanos  
**PROYECTO PRESUPUESTARIO:** 0102040101 Investigación, capacitación, promoción y divulgación de los derechos humanos

**OBJETIVO DEL PROGRAMA PRESUPUESTARIO:** Engloba los proyectos orientados a proteger, defender y garantizar los derechos humanos de todas las personas que se encuentren en cada territorio municipal, sin discriminación por condición alguna y fomentar la cultura de los derechos humanos para promover el respeto y la tolerancia entre los individuos en todos los ámbitos de la interrelación social apoyando a las organizaciones sociales que impulsan estas actividades.

**DEPENDENCIA GENERAL:** A00 PRESIDENCIA MUNICIPAL - COORDINACIÓN DE ESTRATEGIA DE SEGURIDAD  
**DEPENDENCIA AUXILIAR:** 102 DERECHOS HUMANOS

ESTRUCTURA DEL INDICADOR: ACTIVIDAD 3.1

**NOMBRE DEL INDICADOR:** Porcentaje de cumplimiento de orientaciones caso  
**FÓRMULA DE CÁLCULO:** (Orientaciones – caso revisados y validados para conclusión/Orientaciones – caso en seguimiento) \*100  
**INTERPRETACIÓN:** Muestra la cantidad de orientaciones iniciadas contra la cantidad de orientaciones concluidas  
**DIMENSIÓN QUE ATIENDE:** Eficiencia **FRECUENCIA DE MEDICIÓN:** Trimestral  
**DESCRIPCIÓN DEL FACTOR DE COMPARACIÓN:** Asesorías y/u orientaciones a personas en situación de vulnerabilidad programadas en el año 2022: 800  
**ÁMBITO GEOGRÁFICO:** U (Urbano)  
**COBERTURA:** Municipio de Naucalpan de Juárez  
**LÍNEA BASE:** 20

COMPORTAMIENTO DE LAS VARIABLES DURANTE EL 1 TRIMESTRE

VARIABLE	UNIDAD DE MEDIDA	OPERACIÓN	META ANUAL	AVANCE TRIMESTRAL				AVANCE ACUMULADO			
				PROG.	%	ALCAN.	%	PROG.	%	ALCAN.	%
Orientaciones – casos revisados y validados para conclusión	Orientaciones	Sumable	800	210	26.25	231	110.00	210	26.25	231	110.00
Orientaciones – caso en seguimiento	Persona	Sumable	940	230	24.47	66	28.70	230	24.47	66	28.70

COMPORTAMIENTO DEL INDICADOR

**DESCRIPCIÓN DE LA META ANUAL**  
 Se brindará orientación de acciones en beneficio de las personas en situación de vulnerabilidad y/o discriminación

META ANUAL	1 TRIMESTRE				AVANCE ACUMULADO			
	PROGRAMADO	ALCAN.	EF %	SEMAFORO	PROGRAMADO	ALCANZADO	EF %	SEMAFORO
800	210	231	110.00	🟢	210	231	110.00	🟢

**DESCRIPCIÓN DE RESULTADOS Y JUSTIFICACIÓN EN CASO DE VARIACIÓN SUPERIOR A +10 POR CIENTO RESPECTO A LO PROGRAMADO**

EVALUACIÓN DEL INDICADOR

EL ÁREA ALCANZÓ UN NIVEL ADECUADO EN EL CUMPLIMIENTO DEL INDICADOR. SE RECOMIENDA QUE SE SIGA CON LAS MISMAS ESTRATEGIAS PARA EL CUMPLIMIENTO DE LAS METAS.

**ELABORÓ**  
  
 RUBÉN FERNÁNDEZ ACEVES  
 COORDINADOR DE ESTRATEGIA DE SEGURIDAD

NOMBRE FIRMA CARGO



**Vc. Eo.**  
  
 ILIANA GRISELA GARCÍA VILCHIS  
 TITULAR DE LA DEPE

NOMBRE FIRMA CARGO





SISTEMA DE COORDINACIÓN HACENDARIA DEL ESTADO DE MÉXICO CON SUS MUNICIPIOS  
GUÍA METODOLÓGICA PARA EL SEGUIMIENTO Y EVALUACIÓN DEL PLAN DE DESARROLLO MUNICIPAL VIGENTE

PBRM-08B FICHA TÉCNICA DE SEGUIMIENTO DE INDICADORES 2023  
DE GESTIÓN O ESTRATÉGICO



**PILAR / EJE TRANSVERSAL:** Eje transversal II: Gobierno Moderno, Capaz y Responsable

**TEMA DE DESARROLLO:** Eficiencia y eficacia en el sector público

**PROGRAMA PRESUPUESTARIO:** 01080201 Administración del sistema estatal de información estadística y geográfica

**PROYECTO PRESUPUESTARIO:** 010802010202 Información estadística municipal

**OBJETIVO DEL PROGRAMA PRESUPUESTARIO:** Comprende el conjunto de acciones municipales que se llevan a cabo para la captación, registro, procesamiento, actualización y resguardo de información estadística y geográfica del territorio estatal.

**DEPENDENCIA GENERAL:** A00 PRESIDENCIA MUNICIPAL - COORD. POLÍTICAS PÚBLICAS, PLANEACIÓN, PROGRAMAS MUNICIPALES Y MEJORA REGULATORIA.

**DEPENDENCIA AUXILIAR:** 500 UNIDAD DE INFORMACIÓN, PLANEACIÓN, PROGRAMACIÓN Y EVALUACIÓN

**ESTRUCTURA DEL INDICADOR: PROPÓSITO**

**NOMBRE DEL INDICADOR:** Tasa de variación porcentual en la actualización de los compilados de información estadística y geográfica

**FÓRMULA DE CÁLCULO:**  $\{(Compilados\ de\ información\ estadística\ y\ geográfica\ actualizados\ en\ el\ año\ actual / Compilados\ de\ información\ estadística\ y\ geográfica\ actualizados\ en\ el\ año\ anterior) - 1\} * 100$

**INTERPRETACIÓN:** Actualización de sistemas en temas de información estadística y geográfica.

**DIMENSIÓN QUE ATIENDE:** Eficiencia **FRECUENCIA DE MEDICIÓN:** Semestral

**DESCRIPCIÓN DEL FACTOR DE COMPARACIÓN:** Sistemas de información estadística y geográfica.

**ÁMBITO GEOGRÁFICO:** U (Urbano)

**COBERTURA:** Municipio de Naucalpan de Juárez

**LÍNEA BASE:** 1

**COMPORTAMIENTO DE LAS VARIABLES DURANTE EL 1 TRIMESTRE**

VARIABLE	UNIDAD DE MEDIDA	OPERACIÓN	META ANUAL	AVANCE TRIMESTRAL				AVANCE ACUMULADO			
				PROG.	%	ALCAN.	%	PROG.	%	ALCAN.	%
Compilados de información estadística y geográfica actualizados en el año actual	Actualización	Sumable	1	1	100.00	0	0.00	1	100.00	0	0.00
Compilados de información estadística y geográfica actualizados en el año anterior	Actualización	Sumable	0	0	0.00	1	0.00	0	0.00	1	0.00

**COMPORTAMIENTO DEL INDICADOR**

**DESCRIPCIÓN DE LA META ANUAL:** Sistemas desarrollados en el año

**1 TRIMESTRE**

META ANUAL	AVANCE TRIMESTRAL				AVANCE ACUMULADO			
	PROGRAMADO	ALCAN.	EF %	SEMÁFORO	PROGRAMADO	ALCANZADO	EF %	SEMÁFORO
1	1	0	0.00	ROJO	1	0	0.00	ROJO

**DESCRIPCIÓN DE RESULTADOS Y JUSTIFICACIÓN EN CASO DE VARIACIÓN SUPERIOR A +10 POR CIENTO RESPECTO A LO PROGRAMADO**

**EVALUACIÓN DEL INDICADOR**


EL ÁREA ALCANZÓ UN NIVEL CRÍTICO EN EL CUMPLIMIENTO DEL INDICADOR. SE SOLICITA QUE SE JUSTIFIQUE EL INCUMPLIMIENTO DE LO PROGRAMADO EN LA META Y LAS ESTRATEGIAS QUE OPTARAN.

**ELABORO**

*[Firma]*

JOSÉ LUIS ARCE AGUILAR  
COORDINADOR DE POLÍTICAS PÚBLICAS, PLANEACIÓN, PROGRAMAS MUNICIPALES Y MEJORA REGULATORIA

NOMBRE FIRMA CARGO




**Vo. Bo.**

*[Firma]*

ILIANA GRISEL GARCÍA VILCHIS  
TITULAR DE LA UIPE

NOMBRE FIRMA CARGO





SISTEMA DE COORDINACIÓN HACENDARIA DEL ESTADO DE MÉXICO CON SUS MUNICIPIOS  
GUÍA METODOLÓGICA PARA EL SEGUIMIENTO Y EVALUACIÓN DEL PLAN DE DESARROLLO MUNICIPAL VIGENTE

PBRM-08B FICHA TÉCNICA DE SEGUIMIENTO DE INDICADORES 2023  
DE GESTIÓN O ESTRATÉGICO



**PILAR / EJE TRANSVERSAL:** Eje transversal II: Gobierno Moderno, Capaz y Responsable  
**TEMA DE DESARROLLO:** Eficiencia y eficacia en el sector público  
**PROGRAMA PRESUPUESTARIO:** 01080201 Administración del sistema estatal de información estadística y geográfica  
**PROYECTO PRESUPUESTARIO:** 010802010202 Información estadística municipal  
**OBJETIVO DEL PROGRAMA PRESUPUESTARIO:** Comprende el conjunto de acciones municipales que se llevan a cabo para la captación, registro, procesamiento, actualización y resguardo de información estadística y geográfica del territorio estatal.  
**DEPENDENCIA GENERAL:** A00 PRESIDENCIA MUNICIPAL - COORD. POLÍTICAS PÚBLICAS, PLANEACIÓN, PROGRAMAS MUNICIPALES Y MEJORA REGULATORIA.  
**DEPENDENCIA AUXILIAR:** S00 UNIDAD DE INFORMACIÓN, PLANEACIÓN, PROGRAMACIÓN Y EVALUACIÓN

ESTRUCTURA DEL INDICADOR - FIN

**NOMBRE DEL INDICADOR:** Tasa de variación en los sistemas desarrollados en materia de información estadística y geográfica  
**FÓRMULA DE CÁLCULO:** ((Sistemas en materia de información estadística y geográfica desarrollados en el año actual/Sistemas desarrollados en materia de información estadística y geográfica en el año anterior)-1) \*100  
**INTERPRETACIÓN:** Conocer la tasa de sistemas desarrollados.  
**DIMENSIÓN QUE ATIENDE:** Eficiencia **FRECUENCIA DE MEDICIÓN:** Anual  
**DESCRIPCIÓN DEL FACTOR DE COMPARACIÓN:** Sistemas desarrollados.  
**ÁMBITO GEOGRÁFICO:** U (Urbano)  
**COBERTURA:** Municipio de Naucalpan de Juárez  
**LÍNEA BASE:** 4

COMPORTAMIENTO DE LAS VARIABLES DURANTE EL 1\_TRIMESTRE

VARIABLE	UNIDAD DE MEDIDA	OPERACIÓN	META ANUAL	AVANCE TRIMESTRAL				AVANCE ACUMULADO			
				PROG.	%	ALCAN.	%	PROG.	%	ALCAN.	%
Sistemas en materia de información estadística y geográfica desarrollados en el año actual	Cuaderno	Sumable	4	1	25.00	1	100.00	1	25.00	1	100.00
Sistemas desarrollados en materia de información estadística y geográfica en el año anterior	Cuaderno	Sumable	0	0	0.00	1	0.00	1	0.00	1	100.00

COMPORTAMIENTO DEL INDICADOR

**DESCRIPCIÓN DE LA META ANUAL:**  
Sistemas desarrollados en el año

META ANUAL	1_TRIMESTRE				AVANCE ACUMULADO			
	PROGRAMADO	ALCAN.	EF %	SEMAFORO	PROGRAMADO	ALCANZADO	EF %	SEMAFORO
4	1	1	100.00	VERDE	1	1	100.00	VERDE

**DESCRIPCIÓN DE RESULTADOS Y JUSTIFICACIÓN EN CASO DE VARIACIÓN SUPERIOR A +10 POR CIENTO RESPECTO A LO PROGRAMADO**

EVALUACIÓN DEL INDICADOR

EL ÁREA ALCANZÓ UN NIVEL ADECUADO EN EL CUMPLIMIENTO DEL INDICADOR. SE RECOMIENDA QUE SE SIGA CON LAS MISMAS ESTRATEGIAS PARA EL CUMPLIMIENTO DE LAS METAS.

**ELABORO**  
  
**NAUCALPAN DE JUÁREZ**  
**PRESIDENCIA MUNICIPAL**  
 COORDINADOR DE POLÍTICAS PÚBLICAS, PLANEACIÓN, PROGRAMAS MUNICIPALES Y MEJORA REGULATORIA  
**NOMBRE:** JOSÉ LUIS ARCE AGUILAR  
**FIRMA:**

**Vo. Bo.**  
  
**NAUCALPAN DE JUÁREZ**  
**PRESIDENCIA MUNICIPAL**  
 TITULAR DE LA UIPPE  
**NOMBRE:** ILIANA GRISELA GARCÍA VILCHIS  
**FIRMA:**



SISTEMA DE COORDINACIÓN HACENDARIA DEL ESTADO DE MÉXICO CON SUS MUNICIPIOS  
GUÍA METODOLÓGICA PARA EL SEGUIMIENTO Y EVALUACIÓN DEL PLAN DE DESARROLLO MUNICIPAL VIGENTE

PBRM-08B FICHA TÉCNICA DE SEGUIMIENTO DE INDICADORES 2023  
DE GESTIÓN O ESTRATÉGICO



**PILAR / EJE TRANSVERSAL:** Eje transversal II: Gobierno Moderno, Capaz y Responsable  
**TEMA DE DESARROLLO:** Eficiencia y eficacia en el sector público  
**PROGRAMA PRESUPUESTARIO:** 01080201 Administración del sistema estatal de información estadística y geográfica  
**PROYECTO PRESUPUESTARIO:** 010802010202 Información estadística municipal  
**OBJETIVO DEL PROGRAMA PRESUPUESTARIO:** Comprende el conjunto de acciones municipales que se llevan a cabo para la captación, registro, procesamiento, actualización y resguardo de información estadística y geográfica del territorio estatal.  
**DEPENDENCIA GENERAL:** A00 PRESIDENCIA MUNICIPAL - COORD. POLÍTICAS PÚBLICAS, PLANEACIÓN, PROGRAMAS MUNICIPALES Y MEJORA REGULATORIA.  
**DEPENDENCIA AUXILIAR:** S00 UNIDAD DE INFORMACIÓN, PLANEACIÓN, PROGRAMACIÓN Y EVALUACIÓN

ESTRUCTURA DEL INDICADOR: COMPONENTE 1

**NOMBRE DEL INDICADOR:** Porcentaje de reportes geo referenciados emitidos  
**FÓRMULA DE CÁLCULO:** (Reportes geo referenciados emitidos/Reportes geo referenciados programados) \* 100  
**INTERPRETACIÓN:** Programación y emisión de reportes georeferenciados.  
**DIMENSIÓN QUE ATIENDE:** Eficiencia **FRECUENCIA DE MEDICIÓN:** Semestral  
**DESCRIPCIÓN DEL FACTOR DE COMPARACIÓN:** Reportes georeferenciados.  
**ÁMBITO GEOGRÁFICO:** U (Urbano)  
**COBERTURA:** Municipio de Naucalpan de Juárez  
**LÍNEA BASE:** 1

COMPORTAMIENTO DE LAS VARIABLES DURANTE EL 1\_TRIMESTRE

VARIABLE	UNIDAD DE MEDIDA	OPERACIÓN	META ANUAL	AVANCE TRIMESTRAL			AVANCE ACUMULADO		
				PROG.	%	ALCAN.	PROG.	%	ALCAN.
Reportes geo referenciados emitidos	Documento	Sumable	1	0	0.00	0	0.00	0	0.00
Reportes geo referenciados programados	Documento	Sumable	1	0	0.00	2	0.00	0	0.00

COMPORTAMIENTO DEL INDICADOR

**DESCRIPCIÓN DE LA META ANUAL:**  
Reportes geo referenciados realizados

META ANUAL	1_TRIMESTRE			AVANCE ACUMULADO		
	PROGRAMADO	ALCAN.	EF %	PROGRAMADO	ALCANZADO	EF %
1	0	0	0.00	0	0	0.00

**DESCRIPCIÓN DE RESULTADOS Y JUSTIFICACIÓN EN CASO DE VARIACIÓN SUPERIOR A +10 POR CIENTO RESPECTO A LO PROGRAMADO**

EVALUACIÓN DEL INDICADOR

EL ÁREA ALCANZÓ UN NIVEL ADECUADO EN EL CUMPLIMIENTO DEL INDICADOR. SE RECOMIENDA QUE SE SIGA CON LAS MISMAS ESTRATEGIAS PARA EL CUMPLIMIENTO DE LAS METAS.

**ELABORO**  
  
 JOSÉ LUIS ARCE AGUILAR  
 COORDINADOR DE POLÍTICAS PÚBLICAS, PLANEACIÓN, PROGRAMAS MUNICIPALES Y MEJORA REGULATORIA  
 NOMBRE FIRMA CARGO PRESIDENCIA MUNICIPAL

**Vo. Bo.**  
  
 ILIANA GRISEL GARCÍA VILCHIS  
 TITULAR DE LA UIPE  
 NOMBRE FIRMA CARGO PRESIDENCIA MUNICIPAL





SISTEMA DE COORDINACIÓN HACENDARIA DEL ESTADO DE MÉXICO CON SUS MUNICIPIOS  
GUÍA METODOLÓGICA PARA EL SEGUIMIENTO Y EVALUACIÓN DEL PLAN DE DESARROLLO MUNICIPAL VIGENTE

PBRM-08B FICHA TÉCNICA DE SEGUIMIENTO DE INDICADORES 2023  
DE GESTIÓN O ESTRATÉGICO



**PILAR / EJE TRANSVERSAL:** Eje transversal II: Gobierno Moderno, Capaz y Responsable  
**TEMA DE DESARROLLO:** Eficiencia y eficacia en el sector público  
**PROGRAMA PRESUPUESTARIO:** 01080201 Administración del sistema estatal de información estadística y geográfica  
**PROYECTO PRESUPUESTARIO:** 010802010202 Información estadística municipal  
**OBJETIVO DEL PROGRAMA PRESUPUESTARIO:** Comprende el conjunto de acciones municipales que se llevan a cabo para la captación, registro, procesamiento, actualización y resguardo de información estadística y geográfica del territorio estatal.  
**DEPENDENCIA GENERAL:** A00 PRESIDENCIA MUNICIPAL - COORD. POLÍTICAS PÚBLICAS, PLANEACIÓN, PROGRAMAS MUNICIPALES Y MEJORA REGULATORIA.  
**DEPENDENCIA AUXILIAR:** 500 UNIDAD DE INFORMACIÓN, PLANEACIÓN, PROGRAMACIÓN Y EVALUACIÓN

**ESTRUCTURA DEL INDICADOR: ACTIVIDAD 1.1**

**NOMBRE DEL INDICADOR:** Porcentaje de actualización de registros administrativos  
**FÓRMULA DE CÁLCULO:**  $(\text{Registros actualizados} / \text{Registros generados}) * 100$   
**INTERPRETACIÓN:** Actualización de registros administrativos.  
**DIMENSIÓN QUE ATIENDE:** Eficiencia **FRECUENCIA DE MEDICIÓN:** Trimestral  
**DESCRIPCIÓN DEL FACTOR DE COMPARACIÓN:** Registros administrativos.  
**ÁMBITO GEOGRÁFICO:** U (Urbano)  
**COBERTURA:** Municipio de Naucalpan de Juárez  
**LÍNEA BASE:** 1

**COMPORTAMIENTO DE LAS VARIABLES DURANTE EL 1 TRIMESTRE**

VARIABLE	UNIDAD DE MEDIDA	OPERACIÓN	META ANUAL	AVANCE TRIMESTRAL				AVANCE ACUMULADO			
				PROG.	%	ALCAN.	%	PROG.	%	ALCAN.	%
Registros actualizados	Registro	Sumable	1	1	100.00	0	0.00	1	100.00	0	0.00
Registros generados	Registro	Sumable	1	1	100.00	3	300.00	1	100.00	3	300.00

**COMPORTAMIENTO DEL INDICADOR**

**DESCRIPCIÓN DE LA META ANUAL**  
Sistemas desarrollados en el año

META ANUAL	1 TRIMESTRE				AVANCE ACUMULADO			
	PROGRAMADO	ALCAN.	EF %	SEMÁFORO	PROGRAMADO	ALCANZADO	EF %	SEMÁFORO
1	1	0	0.00	ROJO	1	0	0.00	ROJO

**DESCRIPCIÓN DE RESULTADOS Y JUSTIFICACIÓN EN CASO DE VARIACIÓN SUPERIOR A +10 POR CIENTO RESPECTO A LO PROGRAMADO**

**EVALUACIÓN DEL INDICADOR**

EL ÁREA ALCANZÓ UN NIVEL CRÍTICO EN EL CUMPLIMIENTO DEL INDICADOR. SE SOLICITA QUE SE JUSTIFIQUE EL INCUMPLIMIENTO DE LO PROGRAMADO EN LA META Y LAS ESTRATEGIAS QUE OPTARAN.

**ELABORO**  
  
 JOSÉ LUIS ARCE AGUILAR  
 COORDINADOR DE POLÍTICAS PÚBLICAS, PLANEACIÓN, PROGRAMAS MUNICIPALES Y MEJORA REGULATORIA  
 NAUCALPAN DE JUÁREZ  
 PRESIDENCIA MUNICIPAL  
 CARGO MUNICIPAL  
 NOMBRE: \_\_\_\_\_ FIRMA: \_\_\_\_\_

**Vo. Bo.**  
  
 ELIANA GRISEL GARCÍA VILCHIS  
 TITULAR DE LA UIPE  
 NAUCALPAN DE JUÁREZ  
 PRESIDENCIA MUNICIPAL  
 NOMBRE: \_\_\_\_\_ FIRMA: \_\_\_\_\_



SISTEMA DE COORDINACIÓN HACENDARIA DEL ESTADO DE MÉXICO CON SUS MUNICIPIOS  
GUÍA METODOLÓGICA PARA EL SEGUIMIENTO Y EVALUACIÓN DEL PLAN DE DESARROLLO MUNICIPAL VIGENTE



PBRM-08B FICHA TÉCNICA DE SEGUIMIENTO DE INDICADORES 2023  
DE GESTIÓN O ESTRATÉGICO

PILAR / EJE TRANSVERSAL:	Eje transversal II: Gobierno Moderno, Capaz y Responsable	
TEMA DE DESARROLLO:	Gestión para Resultados y evaluación del desempeño	
PROGRAMA PRESUPUESTARIO:	01050205	Planeación y presupuesto basado en resultados
PROYECTO PRESUPUESTARIO:	010502050108	Operación y seguimiento del COPLADEMUN
OBJETIVO DEL PROGRAMA PRESUPUESTARIO:	Incluye las acciones y procedimientos necesarios para desarrollar y fortalecer las fases para la planeación, programación, presupuestación, seguimiento y evaluación programático-presupuestal, considerando las fases del registro contable-presupuestal y el correspondiente proceso de rendición de cuentas, adicionalmente incluye los procedimientos de planeación y evaluación de los Planes de Desarrollo Municipal, los programas regionales y sectoriales que de él derivan.	
DEPENDENCIA GENERAL:	A00	PRESIDENCIA MUNICIPAL - COORD. POLÍTICAS PÚBLICAS, PLANEACIÓN, PROGRAMAS MUNICIPALES Y MEJORA REGULATORIA.
DEPENDENCIA AUXILIAR:	500	UNIDAD DE INFORMACIÓN, PLANEACIÓN, PROGRAMACIÓN Y EVALUACIÓN

ESTRUCTURA DEL INDICADOR FIN

NOMBRE DEL INDICADOR:	Porcentaje de cumplimiento en la ejecución del Plan de Desarrollo Municipal		
FÓRMULA DE CÁLCULO:	(Objetivos, Estrategias y Líneas de acción contenidas en el PDM cumplidas/Total de Objetivos, Estrategias y Líneas de acción contenidas en el PDM) * 100		
INTERPRETACIÓN:	Conocer el cumplimiento en la ejecución del Plan de Desarrollo Municipal		
DIMENSIÓN QUE ATIENDE:	Eficiencia	FRECUENCIA DE MEDICIÓN:	Anual
DESCRIPCIÓN DEL FACTOR DE COMPARACIÓN:	Acciones contenidas en el PDM cumplidas.		
ÁMBITO GEOGRÁFICO:	U (Urbano)		
COBERTURA:	Municipio de Naucalpan de Juárez		
LÍNEA BASE:	0		

COMPORTAMIENTO DE LAS VARIABLES DURANTE EL 1 TRIMESTRE

VARIABLE	UNIDAD DE MEDIDA	OPERACIÓN	META ANUAL	AVANCE TRIMESTRAL				AVANCE ACUMULADO			
				PROG.	%	ALCAN.	%	PROG.	%	ALCAN.	%
Objetivos, Estrategias y Líneas de acción contenidas en el PDM cumplidas	Acción contenida en el PDM	Valor actual	419	0	0.00	0	0.00	0	0.00	0	0.00
Total de Objetivos, Estrategias y Líneas de acción contenidas en el PDM	Acción contenida en el PDM	Valor actual	419	0	0.00	4	0.00	0	0.00	4	0.00

COMPORTAMIENTO DEL INDICADOR

DESCRIPCIÓN DE LA META ANUAL
Conocer el número de evaluaciones efectuadas al Plan de Desarrollo Municipal

1 TRIMESTRE

META ANUAL	AVANCE TRIMESTRAL				AVANCE ACUMULADO			
	PROGRAMADO	ALCAN.	EF %	SEMÁFORO	PROGRAMADO	ALCANZADO	EF %	SEMÁFORO
419	0	0	0.00	ROJO	0	0	0.00	ROJO

DESCRIPCIÓN DE RESULTADOS Y JUSTIFICACIÓN EN CASO DE VARIACIÓN SUPERIOR A +10 POR CIENTO RESPECTO A LO PROGRAMADO

EVALUACIÓN DEL INDICADOR


EL ÁREA ALCANZÓ UN NIVEL ADECUADO EN EL CUMPLIMIENTO DEL INDICADOR. SE RECOMIENDA QUE SE SIGA CON LAS MISMAS ESTRATEGIAS PARA EL CUMPLIMIENTO DE LAS METAS.
---

ELABORO

JOSÉ LUIS ARCE ACUÑA  
COORDINADOR DE POLÍTICAS PÚBLICAS, PLANEACIÓN, PROGRAMAS MUNICIPALES Y MEJORA REGULATORIA

NOMBRE: JOSÉ LUIS ARCE ACUÑA  
FIRMA:

PRESIDENCIA MUNICIPAL




Vo. Bo.

ILIANA GRISÉL GARCÍA VILCHIS  
TITULAR DE LA UIPE

NOMBRE: ILIANA GRISÉL GARCÍA VILCHIS  
FIRMA:

CARGO: TITULAR DE LA UIPE  
PRESIDENCIA MUNICIPAL





SISTEMA DE COORDINACIÓN HACENDARIA DEL ESTADO DE MÉXICO CON SUS MUNICIPIOS  
GUÍA METODOLÓGICA PARA EL SEGUIMIENTO Y EVALUACIÓN DEL PLAN DE DESARROLLO MUNICIPAL VIGENTE

PBRM-08B FICHA TÉCNICA DE SEGUIMIENTO DE INDICADORES 2023  
DE GESTIÓN O ESTRATÉGICO



PILAR / EJE TRANSVERSAL:	Eje transversal II: Gobierno Moderno, Capaz y Responsable	
TEMA DE DESARROLLO:	Gestión para Resultados y evaluación del desempeño	
PROGRAMA PRESUPUESTARIO:	01050205	Planeación y presupuesto basado en resultados
PROYECTO PRESUPUESTARIO:	010502050108	Operación y seguimiento del COPLADEMUN
OBJETIVO DEL PROGRAMA PRESUPUESTARIO:	Incluye las acciones y procedimientos necesarios para desarrollar y fortalecer las fases para la planeación, programación, presupuestación, seguimiento y evaluación programático- presupuestal, considerando las fases del registro contable-presupuestal y el correspondiente proceso de rendición de cuentas, adicionalmente incluye los procedimientos de planeación y evaluación de los Planes de Desarrollo Municipal, los programas regionales y sectoriales que de él derivan.	
DEPENDENCIA GENERAL:	ADD	PRESIDENCIA MUNICIPAL - COORD. POLÍTICAS PÚBLICAS, PLANEACIÓN, PROGRAMAS MUNICIPALES Y MEJORA REGULATORIA.
DEPENDENCIA AUXILIAR:	500	UNIDAD DE INFORMACIÓN, PLANEACIÓN, PROGRAMACIÓN Y EVALUACIÓN

ESTRUCTURA DEL INDICADOR: PROFÓSITO

NOMBRE DEL INDICADOR:	Porcentaje de cumplimiento de obras y acciones del Plan de Desarrollo Municipal		
FÓRMULA DE CÁLCULO:	$(\text{Obras y acciones contenidas en el PDM cumplidas} / \text{Total de Obras y acciones contenidas en el PDM}) * 100$		
INTERPRETACIÓN:	Conocer el cumplimiento de obras y acciones del Plan de Desarrollo Municipal.		
DIMENSIÓN QUE ATIENDE:	Eficiencia	FRECUENCIA DE MEDICIÓN:	Anual
DESCRIPCIÓN DEL FACTOR DE COMPARACIÓN:	Acciones contenidas en el PDM cumplidas.		
ÁMBITO GEOGRÁFICO:	U (Urbano)		
COBERTURA:	Municipio de Naucalpan de Juárez		
LÍNEA BASE:	0		

COMPORTAMIENTO DE LAS VARIABLES DURANTE EL 1° TRIMESTRE

VARIABLE	UNIDAD DE MEDIDA	OPERACIÓN	META ANUAL	AVANCE TRIMESTRAL				AVANCE ACUMULADO			
				PROG.	%	ALCAN.	%	PROG.	%	ALCAN.	%
Obras y acciones contenidas en el PDM cumplidas	Acción	Sumable	740	0	0.00	0	0.00	0	0.00	0	0.00
Total de Obras y acciones contenidas en el PDM	Acción	Sumable	740	0	0.00	5	0.00	0	0.00	5	0.00

COMPORTAMIENTO DEL INDICADOR

DESCRIPCIÓN DE LA META ANUAL
Implementación de indicadores estratégicos y de gestión en el año actual.

1° TRIMESTRE

META ANUAL	AVANCE TRIMESTRAL				AVANCE ACUMULADO			
	PROGRAMADO	ALCAN.	EF %	SEMÁFORO	PROGRAMADO	ALCANZADO	EF %	SEMÁFORO
740	0	0	0.00	ROJO	0	0	0.00	ROJO

DESCRIPCIÓN DE RESULTADOS Y JUSTIFICACIÓN EN CASO DE VARIACIÓN SUPERIOR A +10 POR CIENTO RESPECTO A LO PROGRAMADO

--

EVALUACIÓN DEL INDICADOR

EL ÁREA ALCANZÓ UN NIVEL ADECUADO EN EL CUMPLIMIENTO DEL INDICADOR. SE RECOMIENDA QUE SE SIGA CON LAS MISMAS ESTRATEGIAS PARA EL CUMPLIMIENTO DE LAS METAS.
---

ELABORO

JOSÉ LUIS ARCE AGUILAR  
COORDINADOR DE POLÍTICAS PÚBLICAS, PLANEACIÓN, PROGRAMAS MUNICIPALES Y MEJORA REGULATORIA

NOMBRE: \_\_\_\_\_ FIRMA: \_\_\_\_\_

CONSTITUCIONAL 2022-2024  
NAUCALPAN DE JUÁREZ  
PRESIDENCIA MUNICIPAL

Vo. Bo.

ILIANA GRISELA GARCÍA VILCHIS  
TITULAR DE LA UIPE

NOMBRE: \_\_\_\_\_ FIRMA: \_\_\_\_\_

CONSTITUCIONAL 2022-2024  
NAUCALPAN DE JUÁREZ  
PRESIDENCIA MUNICIPAL



SISTEMA DE COORDINACIÓN HACENDARIA DEL ESTADO DE MÉXICO CON SUS MUNICIPIOS  
GUÍA METODOLÓGICA PARA EL SEGUIMIENTO Y EVALUACIÓN DEL PLAN DE DESARROLLO MUNICIPAL VIGENTE

PBRM-08B FICHA TÉCNICA DE SEGUIMIENTO DE INDICADORES 2023  
DE GESTIÓN O ESTRATÉGICO



PILAR / EJE TRANSVERSAL:	Eje transversal II: Gobierno Moderno, Capaz y Responsable	
TEMA DE DESARROLLO:	Gestión para Resultados y evaluación del desempeño	
PROGRAMA PRESUPUESTARIO:	01050205	Planeación y presupuesto basado en resultados
PROYECTO PRESUPUESTARIO:	010502050107	Planeación y evaluación para el desarrollo municipal
OBJETIVO DEL PROGRAMA PRESUPUESTARIO:	Incluye las acciones y procedimientos necesarios para desarrollar y fortalecer las fases para la planeación, programación, presupuestación, seguimiento y evaluación programático- presupuestal, considerando las fases del registro contable-presupuestal y el correspondiente proceso de rendición de cuentas, adicionalmente incluye los procedimientos de planeación y evaluación de los Planes de Desarrollo Municipal, los programas regionales y sectoriales que de él derivan.	
DEPENDENCIA GENERAL:	A00	PRESIDENCIA MUNICIPAL - COORD. POLÍTICAS PÚBLICAS, PLANEACIÓN, PROGRAMAS MUNICIPALES Y MEJORA REGULATORIA.
DEPENDENCIA AUXILIAR:	500	UNIDAD DE INFORMACIÓN, PLANEACIÓN, PROGRAMACIÓN Y EVALUACIÓN

ESTRUCTURA DEL INDICADOR COMPONENTE 1

NOMBRE DEL INDICADOR:	Porcentaje de matrices de indicadores de resultados bajo la MML adoptadas		
FÓRMULA DE CÁLCULO:	(Matrices de indicadores por resultados adoptadas por el municipio / Matrices de indicadores por resultados aprobadas) * 100		
INTERPRETACIÓN:	Conocer el número de matrices de indicadores de resultados bajo la MML adoptadas		
DIMENSIÓN QUE ATIENDE:	Eficiencia	FRECUENCIA DE MEDICIÓN:	Anual
DESCRIPCIÓN DEL FACTOR DE COMPARACIÓN:	Matrices de indicadores por resultados.		
ÁMBITO GEOGRÁFICO:	U (Urbano)		
COBERTURA:	Municipio de Naucalpan de Juárez		
LÍNEA BASE:	50		

COMPORTAMIENTO DE LAS VARIABLES DURANTE EL 1 TRIMESTRE

VARIABLE	UNIDAD DE MEDIDA	OPERACIÓN	META ANUAL	AVANCE TRIMESTRAL				AVANCE ACUMULADO			
				PROG.	%	ALCAN.	%	PROG.	%	ALCAN.	%
Matrices de indicadores por resultados adoptadas por el municipio	MIR	Sumable	50	0	0.00	0	0.00	0	0.00	0	0.00
Matrices de indicadores por resultados aprobadas	MIR	Sumable	50	0	0.00	6	0.00	0	0.00	6	0.00

COMPORTAMIENTO DEL INDICADOR

DESCRIPCIÓN DE LA META ANUAL

Implementación de matrices de indicadores de resultados bajo la metodología del marco lógico (MML).

META ANUAL	1 TRIMESTRE				AVANCE ACUMULADO			
	PROGRAMADO	ALCAN.	EF %	SEMÁFORO	PROGRAMADO	ALCANZADO	EF %	SEMÁFORO
50	0	0	0.00	VERDE	0	0	0.00	VERDE

DESCRIPCIÓN DE RESULTADOS Y JUSTIFICACIÓN EN CASO DE VARIACIÓN SUPERIOR A +10 POR CIENTO RESPECTO A LO PROGRAMADO

EVALUACIÓN DEL INDICADOR

EL ÁREA ALCANZÓ UN NIVEL ADECUADO EN EL CUMPLIMIENTO DEL INDICADOR. SE RECOMIENDA QUE SE SIGA CON LAS MISMAS ESTRATEGIAS PARA EL CUMPLIMIENTO DE LAS METAS.

ELABORO

CONDICIONADO

CONSEJO MUNICIPAL DE POLÍTICAS PÚBLICAS, PLANEACIÓN Y PROGRAMAS MUNICIPALES

COORDINADOR DE POLÍTICAS PÚBLICAS, PLANEACIÓN, PROGRAMAS MUNICIPALES Y MEJORA REGULATORIA

DE NAUCALPAN DE JUÁREZ

PRESIDENCIA MUNICIPAL

NOMBRE: JOSÉ LUIS ARCE AGUILAR

FIRMA: [Firma]

Vo. Bo.

ILIANA GRISEL GARCÍA VILCHIS

TITULAR DE LA UIPE

NAUCALPAN DE JUÁREZ

PRESIDENCIA MUNICIPAL

NOMBRE: ILIANA GRISEL GARCÍA VILCHIS

FIRMA: [Firma]

CARGO: TITULAR DE LA UIPE

CONSTITUCIONAL 2022-2024



SISTEMA DE COORDINACIÓN HACENDARIA DEL ESTADO DE MÉXICO CON SUS MUNICIPIOS  
GUÍA METODOLÓGICA PARA EL SEGUIMIENTO Y EVALUACIÓN DEL PLAN DE DESARROLLO MUNICIPAL VIGENTE

PBRM-08B FICHA TÉCNICA DE SEGUIMIENTO DE INDICADORES 2023  
DE GESTIÓN O ESTRATÉGICO



PILAR / EJE TRANSVERSAL:	Eje transversal II: Gobierno Moderno, Capaz y Responsable	
TEMA DE DESARROLLO:	Gestión para Resultados y evaluación del desempeño	
PROGRAMA PRESUPUESTARIO:	01050205	Planeación y presupuesto basado en resultados
PROYECTO PRESUPUESTARIO:	010502050107	Planeación y evaluación para el desarrollo municipal
OBJETIVO DEL PROGRAMA PRESUPUESTARIO:	Incluye las acciones y procedimientos necesarios para desarrollar y fortalecer las fases para la planeación, programación, presupuestación, seguimiento y evaluación programático-presupuestal, considerando las fases del registro contable-presupuestal y el correspondiente proceso de rendición de cuentas, adicionalmente incluye los procedimientos de planeación y evaluación de los Planes de Desarrollo Municipal, los programas regionales y sectoriales que de él derivan.	
DEPENDENCIA GENERAL:	A00	PRESIDENCIA MUNICIPAL - COORD. POLÍTICAS PÚBLICAS, PLANEACIÓN, PROGRAMAS MUNICIPALES Y MEJORA REGULATORIA.
DEPENDENCIA AUXILIAR:	S00	UNIDAD DE INFORMACIÓN, PLANEACIÓN, PROGRAMACIÓN Y EVALUACIÓN

ESTRUCTURA DEL INDICADOR ACTIVIDAD 1.1

NOMBRE DEL INDICADOR:	Porcentaje de alineación de formatos de PBRM en cumplimiento al Manual de Planeación, programación y presupuestación		
FÓRMULA DE CÁLCULO:	[Formatos PBRM requisitados en alineación al Manual de Planeación, programación y Presupuestación vigente / Total de formatos PBRM manejados por el ayuntamiento] * 100		
INTERPRETACIÓN:	Conocer el número de formatos de PBRM en cumplimiento al Manual de Planeación, programación y presupuestación.		
DIMENSIÓN QUE ATIENDE:	Eficiencia	FRECUENCIA DE MEDICIÓN:	Trimestral
DESCRIPCIÓN DEL FACTOR DE COMPARACIÓN:	Formatos que se utilizan en la Planeación		
ÁMBITO GEOGRÁFICO:	U (Urbano)		
COBERTURA:	Municipio de Naucalpan de Juárez		
LÍNEA BASE:	14		

COMPORTAMIENTO DE LAS VARIABLES DURANTE EL 1\_TRIMESTRE

VARIABLE	UNIDAD DE MEDIDA	OPERACIÓN	META ANUAL	AVANCE TRIMESTRAL				AVANCE ACUMULADO			
				PROG.	%	ALCAN.	%	PROG.	%	ALCAN.	%
Formatos PBRM requisitados en alineación al Manual de Planeación, programación y Presupuestación vigente	Formato	Sumable	14	8	57.14	8	100.00	8	57.14	8	100.00
Total de formatos PBRM manejados por el ayuntamiento	Formato	Sumable	27	0	0.00	7	0.00	0	0.00	7	0.00

COMPORTAMIENTO DEL INDICADOR

DESCRIPCIÓN DE LA META ANUAL
Alineación del presupuesto con base en resultados en cumplimiento a lo establecido al Manual de Planeación, Programación y Presupuestación vigente

META ANUAL	1_TRIMESTRE				AVANCE ACUMULADO			
	PROGRAMADO	ALCAN.	EF %	SEMÁFORO	PROGRAMADO	ALCANZADO	EF %	SEMÁFORO
14	8	8	100.00	VERDE	8	8	100.00	VERDE

DESCRIPCIÓN DE RESULTADOS Y JUSTIFICACIÓN EN CASO DE VARIACIÓN SUPERIOR A +10 POR CIENTO RESPECTO A LO PROGRAMADO

EVALUACIÓN DEL INDICADOR

EL ÁREA ALCANZÓ UN NIVEL ADECUADO EN EL CUMPLIMIENTO DEL INDICADOR. SE RECOMIENDA QUE SE SIGA CON LAS MISMAS ESTRATEGIAS PARA EL CUMPLIMIENTO DE LAS METAS.
---

ELABORO

*[Firma]*

JOSÉ LUIS ARCE ASULAR  
COORDINADOR DE POLÍTICAS PÚBLICAS, PLANEACIÓN, PROGRAMAS MUNICIPALES Y MEJORA REGULATORIA

NAUCALPAN DE JUÁREZ  
PRESIDENCIA MUNICIPAL

NOMBRE FIRMA

Vo. Bo.

*[Firma]*

ILIANA GRISEL GARCÍA VILCHIS  
TITULAR DE LA UIPPE

NAUCALPAN DE JUÁREZ  
PRESIDENCIA MUNICIPAL

NOMBRE FIRMA



SISTEMA DE COORDINACIÓN HACENDARIA DEL ESTADO DE MÉXICO CON SUS MUNICIPIOS  
 GUÍA METODOLÓGICA PARA EL SEGUIMIENTO Y EVALUACIÓN DEL PLAN DE DESARROLLO MUNICIPAL VIGENTE



PBRM-08B FICHA TÉCNICA DE SEGUIMIENTO DE INDICADORES 2023  
 DE GESTIÓN O ESTRATÉGICO

PILAR / EJE TRANSVERSAL:	Eje transversal II: Gobierno Moderno, Capaz y Responsable	
TEMA DE DESARROLLO:	Comunicación y diálogo con la ciudadanía como elemento clave de gobernabilidad	
PROGRAMA PRESUPUESTARIO:	01030101	Conducción de las políticas generales de gobierno
PROYECTO PRESUPUESTARIO:	010301010201	Audliencia pública y consulta popular
OBJETIVO DEL PROGRAMA PRESUPUESTARIO:	Incluye las acciones que favorezcan el desarrollo de un gobierno democrático que impulse la participación social y ofrezca servicio de calidad en el marco de legalidad y justicia, para elevar las condiciones de vida de la población.	
DEPENDENCIA GENERAL:	000	PRESIDENCIA MUNICIPAL - COORD. POLÍTICAS PÚBLICAS, PLANEACIÓN, PROGRAMAS MUNICIPALES Y MEJORA REGULATORIA.
DEPENDENCIA AUXILIAR:	144	GOBERNACIÓN

ESTRUCTURA DEL INDICADOR - FIM

NOMBRE DEL INDICADOR:	Tasa de variación en la ejecución de mecanismos e instrumentos de participación social		
FÓRMULA DE CÁLCULO:	((Mecanismos e instrumentos de participación social realizados para la conformación de Políticas Públicas Municipales en el año actual/Mecanismos e instrumentos de participación social realizados para la conformación de Políticas Públicas Municipales en el año anterior)-1) *100		
INTERPRETACIÓN:	Conocer los mecanismos e instrumentos de participación ejecutados		
DIMENSIÓN QUE ATIENDE:	Eficiencia	FRECUENCIA DE MEDICIÓN:	Anual
DESCRIPCIÓN DEL FACTOR DE COMPARACIÓN:	Conocer cuantos mecanismos e instrumentos de participación se implementaron		
ÁMBITO GEOGRÁFICO:	U (Urbano)		
COBERTURA:	Municipio de Naucalpan de Juárez		
LÍNEA BASE:	3		

COMPORTAMIENTO DE LAS VARIABLES DURANTE EL 1° TRIMESTRE

VARIABLE	UNIDAD DE MEDIDA	OPERACIÓN	META ANUAL	AVANCE TRIMESTRAL				AVANCE ACUMULADO			
				PROG.	%	ALCAN.	%	PROG.	%	ALCAN.	%
Mecanismos e instrumentos de participación social realizados para la conformación de Políticas Públicas Municipales en el año actual	Mecanismo	Sumable	3	0	0.00	0	0.00	0	0.00	0	0.00
Mecanismos e instrumentos de participación social realizados para la conformación de Políticas Públicas Municipales en el año anterior	Mecanismo	Sumable	3	0	0.00	26	0.00	0	0.00	26	0.00

COMPORTAMIENTO DEL INDICADOR

DESCRIPCIÓN DE LA META ANUAL  
 Mecanismos e instrumentos de participación social realizados para la conformación de Políticas Públicas Municipales en el año actual


META ANUAL	1° TRIMESTRE				AVANCE ACUMULADO			
	PROGRAMADO	ALCAN.	EF %	SEMÁFORO	PROGRAMADO	ALCANZADO	EF %	SEMÁFORO
3	0	0	0.00	ROJO	0	0	0.00	ROJO

DESCRIPCIÓN DE RESULTADOS Y JUSTIFICACIÓN EN CASO DE VARIACIÓN SUPERIOR A +10 POR CIENTO RESPECTO A LO PROGRAMADO

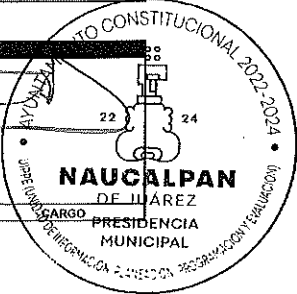
EVALUACIÓN DEL INDICADOR

EL ÁREA ALCANZÓ UN NIVEL ADECUADO EN EL CUMPLIMIENTO DEL INDICADOR. SE RECOMIENDA QUE SE SIGA CON LAS MISMAS ESTRATEGIAS PARA EL CUMPLIMIENTO DE LAS METAS.

ELABORÓ  
 JOSÉ LUIS ARCE AGUILAR  
 COORDINADOR DE POLÍTICAS PÚBLICAS, PLANEACIÓN, PROGRAMAS MUNICIPALES Y MEJORA REGULATORIA  
 NOMBRE: JOSÉ LUIS ARCE AGUILAR  
 FIRMA: [Firma manuscrita]



Vo. Bo.  
 ILIANA GRISEL GARCÍA VILCHIS  
 TITULAR DE LA UIPE  
 NOMBRE: ILIANA GRISEL GARCÍA VILCHIS  
 FIRMA: [Firma manuscrita]





SISTEMA DE COORDINACIÓN HACENDARIA DEL ESTADO DE MÉXICO CON SUS MUNICIPIOS  
GUÍA METODOLÓGICA PARA EL SEGUIMIENTO Y EVALUACIÓN DEL PLAN DE DESARROLLO MUNICIPAL VIGENTE



PBRM-08B FICHA TÉCNICA DE SEGUIMIENTO DE INDICADORES 2023  
DE GESTIÓN O ESTRATÉGICO

<b>PILAR / EJE TRANSVERSAL:</b>	Eje transversal II: Gobierno Moderno, Capaz y Responsable	
<b>TEMA DE DESARROLLO:</b>	Comunicación y diálogo con la ciudadanía como elemento clave de gobernabilidad	
<b>PROGRAMA PRESUPUESTARIO:</b>	01030101	Conducción de las políticas generales de gobierno
<b>PROYECTO PRESUPUESTARIO:</b>	010301010201	Audiencia pública y consulta popular
<b>OBJETIVO DEL PROGRAMA PRESUPUESTARIO:</b>	Incluye las acciones que favorezcan el desarrollo de un gobierno democrático que impulse la participación social y ofrezca servicio de calidad en el marco de legalidad y justicia, para elevar las condiciones de vida de la población.	
<b>DEPENDENCIA GENERAL:</b>	000	PRESIDENCIA MUNICIPAL - COORD. POLÍTICAS PÚBLICAS, PLANEACIÓN, PROGRAMAS MUNICIPALES Y MEJORA REGULATORIA.
<b>DEPENDENCIA AUXILIAR:</b>	144	GOBERNACIÓN

ESTRUCTURA DEL INDICADOR - PROPÓSITO

<b>NOMBRE DEL INDICADOR:</b>	Tasa de variación en la participación ciudadana registrada en los mecanismos e instrumentos de participación social	
<b>FÓRMULA DE CÁLCULO:</b>	((Participación ciudadana registrada en los mecanismos e instrumentos de participación social para la conformación de políticas públicas municipales en el año actual/Participación ciudadana registrada en los mecanismos e instrumentos de participación social para la conformación de políticas públicas municipales en el año anterior)-1) *100	
<b>INTERPRETACIÓN:</b>	Conocer la participación ciudadana	
<b>DIMENSIÓN QUE ATIENDE:</b>	Eficiencia	<b>FRECUENCIA DE MEDICIÓN:</b> Anual
<b>DESCRIPCIÓN DEL FACTOR DE COMPARACIÓN:</b>	Conocer el número de ciudadanos participantes para la elaboración de políticas públicas del año anterior	
<b>ÁMBITO GEOGRÁFICO:</b>	U (Urbano)	
<b>COBERTURA:</b>	Municipio de Naucalpan de Juárez	
<b>LÍNEA BASE:</b>	812	

COMPORTAMIENTO DE LAS VARIABLES DURANTE EL 1 TRIMESTRE

VARIABLE	UNIDAD DE MEDIDA	OPERACIÓN	META ANUAL	AVANCE TRIMESTRAL				AVANCE ACUMULADO			
				PROG.	%	ALCAN.	%	PROG.	%	ALCAN.	%
Participación ciudadana registrada en los mecanismos e instrumentos de participación social para la conformación de políticas públicas municipales en el año actual	Persona	Sumable	500	0	0.00	0	0.00	0	0.00	0	0.00
Participación ciudadana registrada en los mecanismos e instrumentos de participación social para la conformación de políticas públicas municipales en el año anterior	Persona	Sumable	832	0	0.00	27	0.00	0	0.00	27	0.00

COMPORTAMIENTO DEL INDICADOR

<b>DESCRIPCIÓN DE LA META ANUAL</b>
Participación de la ciudadanía

1 TRIMESTRE

META ANUAL	AVANCE TRIMESTRAL				AVANCE ACUMULADO			
	PROGRAMADO	ALCAN.	EF %	SEMÁFORO	PROGRAMADO	ALCANZADO	EF %	SEMÁFORO
500	0	0	0.00	🔴	0	0	0.00	🔴

DESCRIPCIÓN DE RESULTADOS Y JUSTIFICACIÓN EN CASO DE VARIACIÓN SUPERIOR A +10 POR CIENTO RESPECTO A LO PROGRAMADO

--

EVALUACIÓN DEL INDICADOR

EL ÁREA ALCANZÓ UN NIVEL ADECUADO EN EL CUMPLIMIENTO DEL INDICADOR. SE RECOMIENDA QUE SE SIGA CON LAS MISMAS ESTRATEGIAS PARA EL CUMPLIMIENTO DE LAS METAS.
---

ELABORO

*José Luis Arce Aguilár*

JOSÉ LUIS ARCE AGUILAR  
COORDINADOR DE POLÍTICAS PÚBLICAS, PLANEACIÓN, PROGRAMAS MUNICIPALES Y MEJORA REGULATORIA

NOMBRE FIRMA

Vo. Bo.

*Ilana Grisel García Vilchis*

ILIANA GRISEL GARCÍA VILCHIS  
TITULAR DE LA UIPE

NOMBRE FIRMA



SISTEMA DE COORDINACIÓN HACENDARIA DEL ESTADO DE MÉXICO CON SUS MUNICIPIOS  
GUÍA METODOLÓGICA PARA EL SEGUIMIENTO Y EVALUACIÓN DEL PLAN DE DESARROLLO MUNICIPAL VIGENTE



PBRM-08B FICHA TÉCNICA DE SEGUIMIENTO DE INDICADORES 2023  
DE GESTIÓN O ESTRATÉGICO

PILAR / EJE TRANSVERSAL:	Eje transversal II: Gobierno Moderno, Capaz y Responsable	
TEMA DE DESARROLLO:	Comunicación y diálogo con la ciudadanía como elemento clave de gobernabilidad	
PROGRAMA PRESUPUESTARIO:	01030101	Conducción de las políticas generales de gobierno
PROYECTO PRESUPUESTARIO:	010301010201	Audiencia pública y consulta popular
OBJETIVO DEL PROGRAMA PRESUPUESTARIO:	Incluye las acciones que favorezcan el desarrollo de un gobierno democrático que impulse la participación social y ofrezca servicio de calidad en el marco de legalidad y justicia, para elevar las condiciones de vida de la población.	
DEPENDENCIA GENERAL:	A00	PRESIDENCIA MUNICIPAL – COORD. POLÍTICAS PÚBLICAS, PLANEACIÓN, PROGRAMAS MUNICIPALES Y MEJORA REGULATORIA.
DEPENDENCIA AUXILIAR:	144	GOBERNACIÓN

ESTRUCTURA DEL INDICADOR COMPONENTE 2

NOMBRE DEL INDICADOR:	Porcentaje de políticas públicas municipales realizadas		
FÓRMULA DE CÁLCULO:	(Políticas públicas municipales realizadas/Políticas públicas municipales programadas) *100		
INTERPRETACIÓN:	Conocer el número de políticas públicas se realizarán		
DIMENSIÓN QUE ATIENDE:	Eficiencia	FRECUENCIA DE MEDICIÓN:	Semestral
DESCRIPCIÓN DEL FACTOR DE COMPARACIÓN:	Conocer el número de demanda atendida		
ÁMBITO GEOGRÁFICO:	U (Urbano)		
COBERTURA:	Municipio de Naucalpan de Juárez		
LÍNEA BASE:	0		

COMPORTAMIENTO DE LAS VARIABLES DURANTE EL 1 TRIMESTRE

VARIABLE	UNIDAD DE MEDIDA	OPERACIÓN	META ANUAL	AVANCE TRIMESTRAL				AVANCE ACUMULADO			
				PROG.	%	ALCAN.	%	PROG.	%	ALCAN.	%
Políticas públicas municipales realizadas	Política pública	Sumable	3	0	0.00	0	0.00	0	0.00	0	0.00
Políticas públicas municipales programados	Política pública	Sumable	3	0	0.00	28	0.00	0	0.00	28	0.00

COMPORTAMIENTO DEL INDICADOR

DESCRIPCIÓN DE LA META ANUAL
Demandas ciudadanas para la construcción de las políticas públicas municipales atendidas

1 TRIMESTRE

META ANUAL	AVANCE TRIMESTRAL			AVANCE ACUMULADO		
	PROGRAMADO	ALCAN.	EF %	PROGRAMADO	ALCANZADO	EF %
3	0	0	0.00	0	0	0.00

DESCRIPCIÓN DE RESULTADOS Y JUSTIFICACIÓN EN CASO DE VARIACIÓN SUPERIOR A +10 POR CIENTO RESPECTO A LO PROGRAMADO

EVALUACIÓN DEL INDICADOR

EL ÁREA ALCANZÓ UN NIVEL ADECUADO EN EL CUMPLIMIENTO DEL INDICADOR. SE RECOMIENDA QUE SE SIGA CON LAS MISMAS ESTRATEGIAS PARA EL CUMPLIMIENTO DE LAS METAS.
---

ELABORO

COORDINADOR DE POLÍTICAS PÚBLICAS, PLANEACIÓN, PROGRAMAS MUNICIPALES Y MEJORA REGULATORIA

JOSÉ LUIS ARCE AGUILAR

NOMBRE FIRMA

Vo. Do.

ILIANA GRISEL GARCÍA VILCHIS

TITULAR DE LA UIPE

NOMBRE FIRMA CARGO PRESIDENCIA MUNICIPAL





SISTEMA DE COORDINACIÓN HACENDARIA DEL ESTADO DE MÉXICO CON SUS MUNICIPIOS  
GUÍA METODOLÓGICA PARA EL SEGUIMIENTO Y EVALUACIÓN DEL PLAN DE DESARROLLO MUNICIPAL VIGENTE



PBRM-08B FICHA TÉCNICA DE SEGUIMIENTO DE INDICADORES 2023  
DE GESTIÓN O ESTRATÉGICO

PILAR / EJE TRANSVERSAL:	Eje transversal II: Gobierno Moderno, Capaz y Responsable	
TEMA DE DESARROLLO:	Comunicación y diálogo con la ciudadanía como elemento clave de gobernabilidad	
PROGRAMA PRESUPUESTARIO:	01030101	Conducción de las políticas generales de gobierno
PROYECTO PRESUPUESTARIO:	010301010201	Audiencia pública y consulta popular
OBJETIVO DEL PROGRAMA PRESUPUESTARIO:	Incluir las acciones que favorezcan el desarrollo de un gobierno democrático que impulse la participación social y ofrezca servicio de calidad en el marco de legalidad y justicia, para elevar las condiciones de vida de la población.	
DEPENDENCIA GENERAL:	AG0	PRESIDENCIA MUNICIPAL - COORD. POLÍTICAS PÚBLICAS, PLANEACIÓN, PROGRAMAS MUNICIPALES Y MEJORA REGULATORIA.
DEPENDENCIA AUXILIAR:	144	GOBERNACIÓN

ESTRUCTURA DEL INDICADOR ACTIVIDAD 2.1

NOMBRE DEL INDICADOR:	Porcentaje de reuniones institucionales realizadas con los COPACI's y autoridades auxiliares para desarrollar las políticas públicas municipales		
FÓRMULA DE CÁLCULO:	(Reuniones institucionales con los COPACI's y autoridades auxiliares para desarrollar las políticas públicas municipales realizadas/Reuniones institucionales con los COPACI's y autoridades auxiliares para desarrollar las políticas públicas municipales programadas) *100		
INTERPRETACIÓN:	Conocer el número de reuniones celebradas con la ciudadanía		
DIMENSIÓN QUE ATIENDE:	Eficiencia	FRECUENCIA DE MEDICIÓN:	Trimestral
DESCRIPCIÓN DEL FACTOR DE COMPARACIÓN:	Número de reuniones realizadas		
ÁMBITO GEOGRÁFICO:	U (Urbano)		
COBERTURA:	Municipio de Naucalpan de Juárez		
LÍNEA BASE:	0		

COMPORTAMIENTO DE LAS VARIABLES DURANTE EL 1\_TRIMESTRE

VARIABLE	UNIDAD DE MEDIDA	OPERACIÓN	META ANUAL	AVANCE TRIMESTRAL				AVANCE ACUMULADO			
				PROG.	%	ALCAN.	%	PROG.	%	ALCAN.	%
Reuniones institucionales con los COPACI's y autoridades auxiliares para desarrollar las políticas públicas municipales realizadas	Reuniones con organizaciones civiles o sociales registradas realizadas	Sumable	4	1	25.00	1	100.00	1	25.00	1	100.00
Reuniones institucionales con los COPACI's y autoridades auxiliares para desarrollar las políticas públicas municipales programadas	Reuniones con organizaciones civiles o sociales registradas realizadas	Sumable	4	1	25.00	29	2900.00	1	25.00	29	2900.00

COMPORTAMIENTO DEL INDICADOR

DESCRIPCIÓN DE LA META ANUAL
Total de reuniones realizadas con organizaciones civiles o sociales

META ANUAL	1_TRIMESTRE				AVANCE ACUMULADO			
	PROGRAMADO	ALCAN.	EF %	SEMÁFORO	PROGRAMADO	ALCANZADO	EF %	SEMÁFORO
4	1	1	100.00	VERDE	1	1	100.00	VERDE

DESCRIPCIÓN DE RESULTADOS Y JUSTIFICACIÓN EN CASO DE VARIACIÓN SUPERIOR A +10 POR CIENTO RESPECTO A LO PROGRAMADO

EVALUACIÓN DEL INDICADOR

EL ÁREA ALCANZÓ UN NIVEL ADECUADO EN EL CUMPLIMIENTO DEL INDICADOR. SE RECOMIENDA QUE SE SIGA CON LAS MISMAS ESTRATEGIAS PARA EL CUMPLIMIENTO DE LAS METAS.

ELABORO

AYUNTAMIENTO CONSTITUCIONAL 2022-2024

NAUCALPAN DE JUÁREZ

JOSÉ LUIS ARCE AGUILAR

COORDINADOR DE POLÍTICAS PÚBLICAS, PLANEACIÓN, PROGRAMAS MUNICIPALES Y MEJORA REGULATORIA

PRESIDENCIA MUNICIPAL

NOMBRE FIRMA CARGO

Vo. Bo.

AYUNTAMIENTO CONSTITUCIONAL 2022-2024

NAUCALPAN DE JUÁREZ

ILIANA GRISEL GARCÍA VILCHIS

TITULAR DE LA UIPPE

NAUCALPAN DE JUÁREZ

PRESIDENCIA MUNICIPAL

NOMBRE FIRMA CARGO



SISTEMA DE COORDINACIÓN HACENDARIA DEL ESTADO DE MÉXICO CON SUS MUNICIPIOS  
GUÍA METODOLÓGICA PARA EL SEGUIMIENTO Y EVALUACIÓN DEL PLAN DE DESARROLLO MUNICIPAL VIGENTE

PBRM-08B FICHA TÉCNICA DE SEGUIMIENTO DE INDICADORES 2023  
DE GESTIÓN O ESTRATÉGICO



PILAR / EJE TRANSVERSAL:	Eje transversal II: Gobierno Moderno, Capaz y Responsable	
TEMA DE DESARROLLO:	Gestión para Resultados y evaluación del desempeño	
PROGRAMA PRESUPUESTARIO:	01050206	Consolidación de la administración pública de resultados
PROYECTO PRESUPUESTARIO:	010502060401	Simplificación y modernización de la administración pública
OBJETIVO DEL PROGRAMA PRESUPUESTARIO:	Comprende el conjunto de actividades y herramientas para coadyuvar a que la actuación de los servidores públicos sea eficaz, eficiente y transparente, a fin de generar resultados con apego a los principios de legalidad, objetividad, profesionalismo, honradez, lealtad, imparcialidad, eficiencia, eficacia, equidad, transparencia, economía, Integridad, que permiten la toma de decisiones sobre la aplicación de los recursos públicos con el objeto de mejorar la calidad del gasto público y la rendición de cuentas.	
DEPENDENCIA GENERAL:	A00	PRESIDENCIA MUNICIPAL - COORD. POLÍTICAS PÚBLICAS, PLANEACIÓN, PROGRAMAS MUNICIPALES Y MEJORA REGULATORIA.
DEPENDENCIA AUXILIAR:	137	SIMPLIFICACIÓN ADMINISTRATIVA

ESTRUCTURA DEL INDICADOR COMPONENTE 4

NOMBRE DEL INDICADOR:	Porcentaje de cumplimiento del Programa Anual de Mejora Regulatoria		
FÓRMULA DE CÁLCULO:	(Acciones del Programa Anual de Mejora Regulatoria cumplidas/Total de Acciones del Programa Anual de Mejora Regulatoria) *100		
INTERPRETACIÓN:	Porcentaje del cumplimiento a las propuestas realizadas en el Programa Anual Municipal de Mejora Regulatoria.		
DIMENSIÓN QUE ATIENDE:	Eficiencia	FRECUENCIA DE MEDICIÓN:	Trimestral
DESCRIPCIÓN DEL FACTOR DE COMPARACIÓN:	Programa Anual Municipal de Mejora Regulatoria		
ÁMBITO GEOGRÁFICO:	U (Urbano)		
COBERTURA:	Municipio de Naucalpan de Juárez		
LÍNEA BASE:	0		

COMPORTAMIENTO DE LAS VARIABLES DURANTE EL 1 TRIMESTRE

VARIABLE	UNIDAD DE MEDIDA	OPERACIÓN	META ANUAL	AVANCE TRIMESTRAL				AVANCE ACUMULADO			
				PROG.	%	ALCAN.	%	PROG.	%	ALCAN.	%
Acciones del Programa Anual de Mejora Regulatoria cumplidas	Absoluta	Sumable	1	1	100.00	1	100.00	1	100.00	1	100.00
Total de Acciones del Programa Anual de Mejora Regulatoria	Absoluta	Sumable	1	1	100.00	38	3800.00	1	100.00	38	3800.00

COMPORTAMIENTO DEL INDICADOR

DESCRIPCIÓN DE LA META ANUAL

0

META ANUAL	1 TRIMESTRE			AVANCE ACUMULADO		
	PROGRAMADO	ALCAN.	EF %	PROGRAMADO	ALCANZADO	EF %
1	1	1	100.00	1	1	100.00

DESCRIPCIÓN DE RESULTADOS Y JUSTIFICACIÓN EN CASO DE VARIACIÓN SUPERIOR A +10 POR CIENTO RESPECTO A LO PROGRAMADO

EVALUACIÓN DEL INDICADOR

EL ÁREA ALCANZÓ UN NIVEL ADECUADO EN EL CUMPLIMIENTO DEL INDICADOR. SE RECOMIENDA QUE SE SIGA CON LAS MISMAS ESTRATEGIAS PARA EL CUMPLIMIENTO DE LAS METAS.

LABORO

CONSTITUCIONAL 2022-2024

COORDINADOR DE POLÍTICAS PÚBLICAS, PLANEACIÓN, PROGRAMAS MUNICIPALES Y MEJORA REGULATORIA

JOSÉ LUIS ARCE AGUILAR

REGULATORIA

NAUCALPAN DE JUÁREZ

PRESIDENCIA MUNICIPAL

NOMBRE FIRMA

Vo. Bo.

ILIANA GRISEL GARCÍA VILCHIS

TITULAR DE LA UIPE

NAUCALPAN DE JUÁREZ

CARGO PRESIDENCIA MUNICIPAL

NOMBRE FIRMA

COMITÉ CONSTITUCIONAL 2022-2024



SISTEMA DE COORDINACIÓN HACENDARIA DEL ESTADO DE MÉXICO CON SUS MUNICIPIOS  
GUÍA METODOLÓGICA PARA EL SEGUIMIENTO Y EVALUACIÓN DEL PLAN DE DESARROLLO MUNICIPAL VIGENTE



PBRM-08B FICHA TÉCNICA DE SEGUIMIENTO DE INDICADORES 2023  
DE GESTIÓN O ESTRATÉGICO

PILAR / EJE TRANSVERSAL:	Eje transversal II: Gobierno Moderno, Capaz y Responsable	
TEMA DE DESARROLLO:	Gestión para Resultados y evaluación del desempeño	
PROGRAMA PRESUPUESTARIO:	01050206	Consolidación de la administración pública de resultados
PROYECTO PRESUPUESTARIO:	010502060401	Simplificación y modernización de la administración pública
OBJETIVO DEL PROGRAMA PRESUPUESTARIO:	Comprende el conjunto de actividades y herramientas para coadyuvar a que la actuación de los servidores públicos sea eficaz, eficiente y transparente, a fin de generar resultados con apego a los principios de legalidad, objetividad, profesionalismo, honradez, lealtad, imparcialidad, eficiencia, eficacia, equidad, transparencia, economía, integridad, que permitan la toma de decisiones sobre la aplicación de los recursos públicos con el objeto de mejorar la calidad del gasto público y la rendición de cuentas.	
DEPENDENCIA GENERAL:	A00	PRESIDENCIA MUNICIPAL - COORD. POLÍTICAS PÚBLICAS, PLANEACIÓN, PROGRAMAS MUNICIPALES Y MEJORA REGULATORIA.
DEPENDENCIA AUXILIAR:	137	SIMPLIFICACIÓN ADMINISTRATIVA

ESTRUCTURA DEL INDICADOR ACTIVIDAD 4.3

NOMBRE DEL INDICADOR:	Porcentaje de cumplimiento en la elaboración y publicación del Programa Anual de Mejora Regulatoria	
FÓRMULA DE CÁLCULO:	(Elaboración y publicación del Programa Anual de Mejora Regulatoria/Documento programado a elaborar y publicar) *100	
INTERPRETACIÓN:	Programa Anual Municipal de Mejora Regulatoria aprobado	
DIMENSIÓN QUE ATIENDE:	Eficiencia	FRECUENCIA DE MEDICIÓN: Trimestral
DESCRIPCIÓN DEL FACTOR DE COMPARACIÓN:	Programa Anual Municipal de Mejora Regulatoria	
ÁMBITO GEOGRÁFICO:	U (Urbano)	
COBERTURA:	Municipio de Naucalpan de Juárez	
LÍNEA BASE:	0	

COMPORTAMIENTO DE LAS VARIABLES DURANTE EL 1\_TRIMESTRE

VARIABLE	UNIDAD DE MEDIDA	OPERACIÓN	META ANUAL	AVANCE TRIMESTRAL				AVANCE ACUMULADO			
				PROG.	%	ALCAN.	%	PROG.	%	ALCAN.	%
Elaboración y publicación del Programa Anual de Mejora Regulatoria	Absoluta	Sumable	1	0	0.00	0	0.00	0	0.00	0	0.00
Documento programado a elaborar y publicar	Absoluta	Sumable	1	0	0.00	42	0.00	0	0.00	42	0.00

COMPORTAMIENTO DEL INDICADOR

DESCRIPCIÓN DE LA META ANUAL
0

1\_TRIMESTRE

META ANUAL	AVANCE TRIMESTRAL			AVANCE ACUMULADO		
	PROGRAMADO	ALCAN.	EF %	PROGRAMADO	ALCANZADO	EF %
1	0	0	0.00	0	0	0.00

DESCRIPCIÓN DE RESULTADOS Y JUSTIFICACIÓN EN CASO DE VARIACIÓN SUPERIOR A +-10 POR CIENTO RESPECTO A LO PROGRAMADO

EVALUACIÓN DEL INDICADOR

EL ÁREA ALCANZÓ UN NIVEL ADECUADO EN EL CUMPLIMIENTO DEL INDICADOR. SE RECOMIENDA QUE SE SIGA CON LAS MISMAS ESTRATEGIAS PARA EL CUMPLIMIENTO DE LAS METAS.

ELABORO

JOSÉ LUIS ARCE AGUILAR  
COORDINADOR DE POLÍTICAS PÚBLICAS, PLANEACIÓN PROGRAMAS MUNICIPALES Y MEJORA REGULATORIA

NAUCALPAN DE JUÁREZ  
PRESIDENCIA MUNICIPAL

NOMBRE FIRMA CARGO

Vo. Bo.

ILIANA GRISEL GARCÍA VILCHIS  
TITULAR DE LA UIPE

NAUCALPAN DE JUÁREZ  
PRESIDENCIA MUNICIPAL

NOMBRE FIRMA CARGO



SISTEMA DE COORDINACIÓN HACENDARIA DEL ESTADO DE MÉXICO CON SUS MUNICIPIOS  
GUÍA METODOLÓGICA PARA EL SEGUIMIENTO Y EVALUACIÓN DEL PLAN DE DESARROLLO MUNICIPAL VIGENTE



PBRM-08B FICHA TÉCNICA DE SEGUIMIENTO DE INDICADORES 2023  
DE GESTIÓN O ESTRATÉGICO

**PILAR / EJE TRANSVERSAL:** Eje transversal II: Gobierno Moderno, Capaz y Responsable  
**TEMA DE DESARROLLO:** Gestión para Resultados y evaluación del desempeño  
**PROGRAMA PRESUPUESTARIO:** 01050206 Consolidación de la administración pública de resultados  
**PROYECTO PRESUPUESTARIO:** 010502060401 Simplificación y modernización de la administración pública  
**OBJETIVO DEL PROGRAMA PRESUPUESTARIO:** Comprende el conjunto de actividades y herramientas para coadyuvar a que la actuación de los servidores públicos sea eficaz, eficiente y transparente, a fin de generar resultados con apego a los principios de legalidad, objetividad, profesionalismo, honradez, lealtad, imparcialidad, eficiencia, eficacia, equidad, transparencia, economía, integridad, que permitan la toma de decisiones sobre la aplicación de los recursos públicos con el objeto de mejorar la calidad del gasto público y la rendición de cuentas.  
**DEPENDENCIA GENERAL:** A00 PRESIDENCIA MUNICIPAL - COORD. POLÍTICAS PÚBLICAS, PLANEACIÓN, PROGRAMAS MUNICIPALES Y MEJORA REGULATORIA.  
**DEPENDENCIA AUXILIAR:** 137 SIMPLIFICACIÓN ADMINISTRATIVA

ESTRUCTURA DEL INDICADOR ACTIVIDAD 4.4

**NOMBRE DEL INDICADOR:** Porcentaje de sesiones de la Comisión Municipal de Mejora Regulatoria realizadas  
**FÓRMULA DE CÁLCULO:** (Número de Sesiones de la Comisión Municipal de Mejora Regulatoria realizadas / Número de Comisión Municipal de Mejora Regulatoria programadas) \* 100  
**INTERPRETACIÓN:** Sesiones Ordinarias de la Comisión Municipal de Mejora Regulatoria realizadas.  
**DIMENSIÓN QUE ATIENDE:** Eficiencia **FRECUENCIA DE MEDICIÓN:** Trimestral  
**DESCRIPCIÓN DEL FACTOR DE COMPARACIÓN:** Sesiones Ordinarias  
**ÁMBITO GEOGRÁFICO:** U (Urbano)  
**COBERTURA:** Municipio de Naucalpan de Juárez  
**LÍNEA BASE:** 0

COMPORTAMIENTO DE LAS VARIABLES DURANTE EL 1 TRIMESTRE

VARIABLE	UNIDAD DE MEDIDA	OPERACIÓN	META ANUAL	AVANCE TRIMESTRAL				AVANCE ACUMULADO			
				PROG.	%	ALCAN.	%	PROG.	%	ALCAN.	%
Número de Sesiones de la Comisión Municipal de Mejora Regulatoria realizadas	Absoluta	Sumable	4	1	25.00	1	100.00	1	25.00	1	100.00
Número de Comisión Municipal de Mejora Regulatoria programadas	Absoluta	Sumable	4	1	25.00	43	4300.00	1	25.00	43	4300.00

COMPORTAMIENTO DEL INDICADOR

**DESCRIPCIÓN DE LA META ANUAL**  
0

META ANUAL	1 TRIMESTRE				AVANCE ACUMULADO			
	PROGRAMADO	ALCAN.	EF %	SEMÁFORO	PROGRAMADO	ALCANZADO	EF %	SEMÁFORO
4	1	1	100.00	VERDE	1	1	100.00	VERDE

DESCRIPCIÓN DE RESULTADOS Y JUSTIFICACIÓN EN CASO DE VARIACIÓN SUPERIOR A +10 POR CIENTO RESPECTO A LO PROGRAMADO

EVALUACIÓN DEL INDICADOR

EL ÁREA ALCANZÓ UN NIVEL ADECUADO EN EL CUMPLIMIENTO DEL INDICADOR, SE RECOMIENDA QUE SE SIGA CON LAS MISMAS ESTRATEGIAS PARA EL CUMPLIMIENTO DE LAS METAS.

**ELABORO**  
  
 JOSÉ LUIS ARCE AGUILAR  
 COORDINADOR DE POLÍTICAS PÚBLICAS, PLANEACIÓN, PROGRAMAS MUNICIPALES Y MEJORA REGULATORIA  
 NOMBRE FIRMA

**Vo. Bo.**  
  
 ILJANA GRISEL GARCÍA VILCHIS  
 TITULAR DE LA UIPE  
 NOMBRE FIRMA



SISTEMA DE COORDINACIÓN HACENDARIA DEL ESTADO DE MÉXICO CON SUS MUNICIPIOS  
GUÍA METODOLÓGICA PARA EL SEGUIMIENTO Y EVALUACIÓN DEL PLAN DE DESARROLLO MUNICIPAL VIGENTE

PBRM-08B FICHA TÉCNICA DE SEGUIMIENTO DE INDICADORES 2023  
DE GESTIÓN O ESTRATÉGICO



PILAR / EJE TRANSVERSAL:	Eje transversal II: Gobierno Moderno, Capaz y Responsable	
TEMA DE DESARROLLO:	Transparencia y rendición de cuentas	
PROGRAMA PRESUPUESTARIO:	01080401	Transparencia
PROYECTO PRESUPUESTARIO:	010804010101	Vinculación ciudadana con la administración pública
OBJETIVO DEL PROGRAMA PRESUPUESTARIO:	Se refiere a la obligación que tiene el sector público en el ejercicio de sus atribuciones para generar un ambiente de confianza, seguridad y franqueza, de tal forma que se tenga informada a la ciudadanía sobre las responsabilidades, procedimientos, reglas, normas y demás información que se genera en el sector, en un marco de abierta participación social y escrutinio público; así como garantizar la protección de sus datos personales en posesión de los sujetos obligados.	
DEPENDENCIA GENERAL:	A00	PRESIDENCIA MUNICIPAL - COORD. POLÍTICAS PÚBLICAS, PLANEACIÓN, PROGRAMAS MUNICIPALES Y MEJORA REGULATORIA.
DEPENDENCIA AUXILIAR:	122	UNIDAD DE TRANSPARENCIA

ESTRUCTURA DEL INDICADOR - FIN

NOMBRE DEL INDICADOR:	Tasa de variación del resultado de evaluación de la verificación virtual oficiosa del portal IPOMEX Municipal	
FÓRMULA DE CÁLCULO:	$(\text{Resultado de evaluación de la verificación virtual oficiosa del portal IPOMEX Municipal en el año actual} / \text{Resultado de evaluación de la verificación virtual oficiosa del portal IPOMEX Municipal en el año anterior}) - 1) * 100$	
INTERPRETACIÓN:	Sirve para conocer el resultado de evaluación de la verificación virtual oficiosa del portal de IPOMEX Municipal	
DIMENSIÓN QUE ATIENDE:	Eficiencia	FRECUENCIA DE MEDICIÓN: Anual
DESCRIPCIÓN DEL FACTOR DE COMPARACIÓN:	Evaluación de la verificación virtual oficiosa del portal IPOMEX Municipal	
ÁMBITO GEOGRÁFICO:	U (Urbano)	
COBERTURA:	Municipio de Naucalpan de Juárez	
LÍNEA BASE:	75.87	

COMPORTAMIENTO DE LAS VARIABLES DURANTE EL 1 TRIMESTRE

VARIABLE	UNIDAD DE MEDIDA	OPERACIÓN	META ANUAL	AVANCE TRIMESTRAL				AVANCE ACUMULADO			
				PROG.	%	ALCAN.	%	PROG.	%	ALCAN.	%
Resultado de evaluación de la verificación virtual oficiosa del portal IPOMEX Municipal en el año actual	Resultado	Sumable	80	0	0.00	0	0.00	0	0.00	0	0.00
Resultado de evaluación de la verificación virtual oficiosa del portal IPOMEX Municipal en el año anterior	Resultado	Valor actual	75	0	0.00	305	0.00	0	0.00	305	0.00

COMPORTAMIENTO DEL INDICADOR

DESCRIPCIÓN DE LA META ANUAL

Solicitudes presentadas por la ciudadanía.

META ANUAL	1 TRIMESTRE				AVANCE ACUMULADO			
	PROGRAMADO	ALCAN.	EF %	SEMÁFORO	PROGRAMADO	ALCANZADO	EF %	SEMÁFORO
80	0	0	0.00	ROJO	0	0	0.00	ROJO

DESCRIPCIÓN DE RESULTADOS Y JUSTIFICACIÓN EN CASO DE VARIACIÓN SUPERIOR A +/-10 POR CIENTO RESPECTO A LO PROGRAMADO

EVALUACIÓN DEL INDICADOR

EL ÁREA ALCANZÓ UN NIVEL ADECUADO EN EL CUMPLIMIENTO DEL INDICADOR. SE RECOMIENDA QUE SE SIGA CON LAS MISMAS ESTRATEGIAS PARA EL CUMPLIMIENTO DE LAS METAS.

ELABORÓ

JOSÉ LUIS ARCE AGUILAR  
COORDINADOR DE POLÍTICAS PÚBLICAS, PLANEACIÓN, PROGRAMAS MUNICIPALES Y MEJORA REGULATORIA

NAUCALPAN DE JUÁREZ  
PRESIDENCIA MUNICIPAL

NOMBRE FIRMA

Vo. Bo.

ILIANA GRISEL GARCÍA VILCHIS  
TITULAR DE LA UIPE

NAUCALPAN DE JUÁREZ  
CARGO RESIDENCIA MUNICIPAL

NOMBRE FIRMA



SISTEMA DE COORDINACIÓN HACENDARIA DEL ESTADO DE MÉXICO CON SUS MUNICIPIOS  
GUÍA METODOLÓGICA PARA EL SEGUIMIENTO Y EVALUACIÓN DEL PLAN DE DESARROLLO MUNICIPAL VIGENTE

PBRM-08B FICHA TÉCNICA DE SEGUIMIENTO DE INDICADORES 2023  
DE GESTIÓN O ESTRATÉGICO



**PILAR / EJE TRANSVERSAL:** Eje transversal II: Gobierno Moderno, Capaz y Responsable  
**TEMA DE DESARROLLO:** Transparencia y rendición de cuentas  
**PROGRAMA PRESUPUESTARIO:** 01080401 Transparencia  
**PROYECTO PRESUPUESTARIO:** 010804010101 Vinculación ciudadana con la administración pública  
**OBJETIVO DEL PROGRAMA PRESUPUESTARIO:** Se refiere a la obligación que tiene el sector público en el ejercicio de sus atribuciones para generar un ambiente de confianza, seguridad y franqueza, de tal forma que se tenga informada a la ciudadanía sobre las responsabilidades, procedimientos, reglas, normas y demás información que se genera en el sector, en un marco de abierta participación social y escrutinio público; así como garantizar la protección de sus datos personales en posesión de los sujetos obligados.  
**DEPENDENCIA GENERAL:** A00 PRESIDENCIA MUNICIPAL - COORD. POLÍTICAS PÚBLICAS, PLANEACIÓN, PROGRAMAS MUNICIPALES Y MEJORA REGULATORIA.  
**DEPENDENCIA AUXILIAR:** 122 UNIDAD DE TRANSPARENCIA

ESTRUCTURA DEL INDICADOR - PROPÓSITO

**NOMBRE DEL INDICADOR:** Porcentaje de solicitudes de transparencia y acceso a la información atendidas  
**FÓRMULA DE CÁLCULO:**  $(\text{Solicitudes de transparencia y acceso a la información atendidas} / \text{Solicitudes de transparencia y acceso a la información presentadas}) * 100$   
**INTERPRETACIÓN:** Número de solicitudes de información solicitadas  
**DIMENSIÓN QUE ATIENDE:** Eficiencia **FRECUENCIA DE MEDICIÓN:** Anual  
**DESCRIPCIÓN DEL FACTOR DE COMPARACIÓN:** Número de solicitudes contestadas  
**ÁMBITO GEOGRÁFICO:** U (Urbano)  
**COBERTURA:** Municipio de Naucalpan de Juárez  
**LÍNEA BASE:** 1026

COMPORTAMIENTO DE LAS VARIABLES DURANTE EL 1\_TRIMESTRE

VARIABLE	UNIDAD DE MEDIDA	OPERACIÓN	META ANUAL	AVANCE TRIMESTRAL				AVANCE ACUMULADO			
				PROG.	%	ALCAN.	%	PROG.	%	ALCAN.	%
Solicitudes de transparencia y acceso a la información atendidas	Solicitud	Sumable	733	0	0.00	0	0.00	0	0.00	0	0.00
Solicitudes de transparencia y acceso a la información presentadas	Solicitud	Sumable	733	0	0.00	306	0.00	0	0.00	306	0.00

COMPORTAMIENTO DEL INDICADOR

**DESCRIPCIÓN DE LA META ANUAL:**  
 Conocer el número de solicitudes de información fueron solicitadas

META ANUAL	1_TRIMESTRE				AVANCE ACUMULADO			
	PROGRAMADO	ALCAN.	EF %	SEMÁFORO	PROGRAMADO	ALCANZADO	EF %	SEMÁFORO
733	0	0	0.00	ROJO	0	0	0.00	ROJO

**DESCRIPCIÓN DE RESULTADOS Y JUSTIFICACIÓN EN CASO DE VARIACIÓN SUPERIOR A +/-10 POR CIENTO RESPECTO A LO PROGRAMADO**

EVALUACIÓN DEL INDICADOR

EL ÁREA ALCANZÓ UN NIVEL IDEAL EN EL CUMPLIMIENTO DEL INDICADOR. SE RECOMIENDA QUE SE SIGA CON LAS MISMAS ESTRATEGIAS PARA EL CUMPLIMIENTO DE LAS METAS.

**LABORO**

**NAUCALPAN DE JUÁREZ**  
PRESIDENCIA MUNICIPAL

JOSÉ LUIS ARCE AGUILAR  
COORDINADOR DE POLÍTICAS PÚBLICAS, PLANEACIÓN, PROGRAMAS MUNICIPALES Y MEJORA REGULATORIA

NOMBRE FIRMA CARGO

**Vo. Bo.**

**NAUCALPAN DE JUÁREZ**  
PRESIDENCIA MUNICIPAL

ILIANA GRISEL GARCÍA VILCHIS  
TITULAR DE LA UIPPE

NOMBRE FIRMA CARGO



SISTEMA DE COORDINACIÓN HACENDARIA DEL ESTADO DE MÉXICO CON SUS MUNICIPIOS  
GUÍA METODOLÓGICA PARA EL SEGUIMIENTO Y EVALUACIÓN DEL PLAN DE DESARROLLO MUNICIPAL VIGENTE

PBRM-08B FICHA TÉCNICA DE SEGUIMIENTO DE INDICADORES 2023  
DE GESTIÓN O ESTRATÉGICO



**PILAR / EJE TRANSVERSAL:** Eje transversal II: Gobierno Moderno, Capaz y Responsable  
**TEMA DE DESARROLLO:** Transparencia y rendición de cuentas  
**PROGRAMA PRESUPUESTARIO:** 01080401 Transparencia  
**PROYECTO PRESUPUESTARIO:** 010804010101 Vinculación ciudadana con la administración pública  
**OBJETIVO DEL PROGRAMA PRESUPUESTARIO:** Se refiere a la obligación que tiene el sector público en el ejercicio de sus atribuciones para generar un ambiente de confianza, seguridad y franqueza, de tal forma que se tenga informada a la ciudadanía sobre las responsabilidades, procedimientos, reglas, normas y demás información que se genera en el sector, en un marco de abierta participación social y escrutinio público; así como garantizar la protección de sus datos personales en posesión de los sujetos obligados.  
**DEPENDENCIA GENERAL:** A00 PRESIDENCIA MUNICIPAL - COORD. POLÍTICAS PÚBLICAS, PLANEACIÓN, PROGRAMAS MUNICIPALES Y MEJORA REGULATORIA.  
**DEPENDENCIA AUXILIAR:** 122 UNIDAD DE TRANSPARENCIA

ESTRUCTURA DEL INDICADOR - COMPONENTE 1

**NOMBRE DEL INDICADOR:** Porcentaje de cumplimiento de fracciones de la ley de Transparencia y Acceso a la Información  
**FÓRMULA DE CÁLCULO:** (Total de fracciones actualizadas y publicadas/Total de fracciones señaladas en la Ley de Transparencia y Acceso a la Información) \*100  
**INTERPRETACIÓN:** Sirve para conocer cuántas fracciones hay en la Ley de Transparencia y Acceso a la Información  
**DIMENSIÓN QUE ATIENDE:** Eficiencia **FRECUENCIA DE MEDICIÓN:** Semestral  
**DESCRIPCIÓN DEL FACTOR DE COMPARACIÓN:** Fracciones actualizadas y publicadas en la Ley de Transparencia y Acceso a la Información  
**ÁMBITO GEOGRÁFICO:** U (Urbano)  
**COBERTURA:** Municipio de Naucalpan de Juárez  
**LÍNEA BASE:** 126

COMPORTAMIENTO DE LAS VARIABLES DURANTE EL 1 TRIMESTRE

VARIABLE	UNIDAD DE MEDIDA	OPERACIÓN	META ANUAL	AVANCE TRIMESTRAL				AVANCE ACUMULADO			
				PROG.	%	ALCAN.	%	PROG.	%	ALCAN.	%
Total de fracciones actualizadas y publicadas	Fracción	Constante	126	0	0.00	0	0.00	0	0.00	0	0.00
Total de fracciones señaladas en la Ley de Transparencia y Acceso a la Información	Fracción	Constante	126	0	0.00	307	0.00	0	0.00	307	0.00

COMPORTAMIENTO DEL INDICADOR

**DESCRIPCIÓN DE LA META ANUAL:**  
Fracciones actualizadas, publicadas y señaladas en la Ley de Transparencia y Acceso a la Información.

META ANUAL	1 TRIMESTRE				AVANCE ACUMULADO			
	PROGRAMADO	ALCAN.	EF %	SEMÁFORO	PROGRAMADO	ALCANADO	EF %	SEMÁFORO
126	0	0	0.00	VERDE	0	0	0.00	VERDE

**DESCRIPCIÓN DE RESULTADOS Y JUSTIFICACIÓN EN CASO DE VARIACIÓN SUPERIOR A +10 POR CIENTO RESPECTO A LO PROGRAMADO**

EVALUACIÓN DEL INDICADOR

EL ÁREA ALCANZÓ UN NIVEL ADECUADO EN EL CUMPLIMIENTO DEL INDICADOR. SE RECOMIENDA QUE SE SIGA CON LAS MISMAS ESTRATEGIAS PARA EL CUMPLIMIENTO DE LAS METAS.

**ELABORO:** JOSÉ LUIS ARCE ACOSTA  
 COORDINADOR DE POLÍTICAS PÚBLICAS, PLANEACIÓN, PROGRAMAS MUNICIPALES Y MEJORA REGULATORIA  
**PRESIDENTE MUNICIPAL**

**Vo. Bo.:** ILIANA GRISEL GARCÍA VILCHIS  
 TITULAR DE LA UIPE  
**PRESIDENTA MUNICIPAL**



SISTEMA DE COORDINACIÓN HACENDARIA DEL ESTADO DE MÉXICO CON SUS MUNICIPIOS  
GUÍA METODOLÓGICA PARA EL SEGUIMIENTO Y EVALUACIÓN DEL PLAN DE DESARROLLO MUNICIPAL VIGENTE

PBRM-08B FICHA TÉCNICA DE SEGUIMIENTO DE INDICADORES 2023  
DE GESTIÓN O ESTRATÉGICO



PILAR / EJE TRANSVERSAL:	Eje transversal II: Gobierno Moderno, Capaz y Responsable	
TEMA DE DESARROLLO:	Transparencia y rendición de cuentas	
PROGRAMA PRESUPUESTARIO:	01080401	Transparencia
PROYECTO PRESUPUESTARIO:	010804010101	Vinculación ciudadana con la administración pública
OBJETIVO DEL PROGRAMA PRESUPUESTARIO:	Se refiere a la obligación que tiene el sector público en el ejercicio de sus atribuciones para generar un ambiente de confianza, seguridad y franqueza, de tal forma que se tenga informada a la ciudadanía sobre las responsabilidades, procedimientos, reglas, normas y demás información que se genera en el sector, en un marco de abierta participación social y escrutinio público; así como garantizar la protección de sus datos personales en posesión de los sujetos obligados.	
DEPENDENCIA GENERAL:	A00	PRESIDENCIA MUNICIPAL - COORD. POLÍTICAS PÚBLICAS, PLANEACIÓN, PROGRAMAS MUNICIPALES Y MEJORA REGULATORIA.
DEPENDENCIA AUXILIAR:	122	UNIDAD DE TRANSPARENCIA

ESTRUCTURA DEL INDICADOR - COMPONENTE 2

NOMBRE DEL INDICADOR:	Porcentaje de recursos de revisión resueltos	
FÓRMULA DE CÁLCULO:	$(\text{Recursos de revisión resueltos} / \text{Recursos de revisión presentados}) * 100$	
INTERPRETACIÓN:	Recursos de revisión resueltos	
DIMENSIÓN QUE ATIENDE:	Eficiencia	FRECUENCIA DE MEDICIÓN: Trimestral
DESCRIPCIÓN DEL FACTOR DE COMPARACIÓN:	Se compara los Recursos de revisión resueltos del año anterior	
ÁMBITO GEOGRÁFICO:	U (Urbano)	
COBERTURA:	Municipio de Naucalpan de Juárez	
LÍNEA BASE:	52	

COMPORTAMIENTO DE LAS VARIABLES DURANTE EL 1° TRIMESTRE

VARIABLE	UNIDAD DE MEDIDA	OPERACIÓN	META ANUAL	AVANCE TRIMESTRAL				AVANCE ACUMULADO			
				PROG.	%	ALCAN.	%	PROG.	%	ALCAN.	%
Recursos de revisión resueltos	Recurso de revisión	Sumable	68	17	25.00	0	0.00	17	25.00	0	0.00
Recursos de revisión presentados	Recurso de revisión	Sumable	68	17	25.00	308	1811.76	17	25.00	308	1811.76

COMPORTAMIENTO DEL INDICADOR

DESCRIPCIÓN DE LA META ANUAL

Recursos de revisión resueltos

META ANUAL	1° TRIMESTRE				AVANCE ACUMULADO			
	PROGRAMADO	ALCAN.	EF %	SEMAFORO	PROGRAMADO	ALCANADO	EF %	SEMAFORO
68	17	0	0.00	ROJO	17	0	0.00	ROJO

DESCRIPCIÓN DE RESULTADOS Y JUSTIFICACIÓN EN CASO DE VARIACIÓN SUPERIOR A +/-10 POR CIENTO RESPECTO A LO PROGRAMADO

EVALUACIÓN DEL INDICADOR

EL ÁREA ALCANZÓ UN NIVEL CRÍTICO EN EL CUMPLIMIENTO DEL INDICADOR. SE SOLICITA QUE SE JUSTIFIQUE EL INCUMPLIMIENTO DE LO PROGRAMADO EN LA META Y LAS ESTRATEGIAS QUE OPTARAN.

ELABORADO

JOSÉ LUIS ARCE AGUILAR  
COORDINADOR DE POLÍTICAS PÚBLICAS, PLANEACIÓN, PROGRAMAS MUNICIPALES Y MEJORA REGULATORIA

NAUCALPAN DE JUÁREZ  
PRESIDENCIA MUNICIPAL

NOMBRE FIRMA

Vo. Bo.

ILIANA GRISEL GARCÍA VILCHIS  
TITULAR DE LA UIPE

NAUCALPAN DE JUÁREZ  
PRESIDENCIA MUNICIPAL

NOMBRE FIRMA





SISTEMA DE COORDINACIÓN HACENDARIA DEL ESTADO DE MÉXICO CON SUS MUNICIPIOS  
GUÍA METODOLÓGICA PARA EL SEGUIMIENTO Y EVALUACIÓN DEL PLAN DE DESARROLLO MUNICIPAL VIGENTE

PBRM-08B FICHA TÉCNICA DE SEGUIMIENTO DE INDICADORES 2023  
DE GESTIÓN O ESTRATÉGICO



**PILAR / EJE TRANSVERSAL:** Eje transversal II: Gobierno Moderno, Capaz y Responsable  
**TEMA DE DESARROLLO:** Transparencia y rendición de cuentas  
**PROGRAMA PRESUPUESTARIO:** 01080401 Transparencia  
**PROYECTO PRESUPUESTARIO:** 010804010101 Vinculación ciudadana con la administración pública

**OBJETIVO DEL PROGRAMA PRESUPUESTARIO:** Se refiere a la obligación que tiene el sector público en el ejercicio de sus atribuciones para generar un ambiente de confianza, seguridad y franqueza, de tal forma que se tenga informada a la ciudadanía sobre las responsabilidades, procedimientos, reglas, normas y demás información que se genera en el sector, en un marco de abierta participación social y escrutinio público; así como garantizar la protección de sus datos personales en posesión de los sujetos obligados.

**DEPENDENCIA GENERAL:** A00 PRESIDENCIA MUNICIPAL - COORD. POLÍTICAS PÚBLICAS, PLANEACIÓN, PROGRAMAS MUNICIPALES Y MEJORA REGULATORIA.  
**DEPENDENCIA AUXILIAR:** 122 UNIDAD DE TRANSPARENCIA

ESTRUCTURA DEL INDICADOR ACTIVIDAD 1.2

**NOMBRE DEL INDICADOR:** Porcentaje de seguimiento a los SPH en cumplimiento de sus obligaciones  
**FÓRMULA DE CÁLCULO:** [(Total de SPH que cumplen con sus obligaciones en materia de Transparencia y Acceso a la Información Pública y Protección de Datos Personales / Total de SPH para el cumplimiento de sus obligaciones en transparencia, el acceso a la información pública y la protección de los datos personales) \* 100  
**INTERPRETACIÓN:** SPH que cumplen con sus obligaciones en materia de Transparencia y Acceso a la Información Pública y Protección de Datos Personales  
**DIMENSIÓN QUE ATIENDE:** Eficiencia **FRECUENCIA DE MEDICIÓN:** Mensual  
**DESCRIPCIÓN DEL FACTOR DE COMPARACIÓN:** Fracciones actualizadas y publicadas en la Ley de Transparencia y Acceso a la Información  
**ÁMBITO GEOGRÁFICO:** U (Urbano)  
**COBERTURA:** Municipio de Naucalpan de Juárez  
**LÍNEA BASE:** 108

COMPORTAMIENTO DE LAS VARIABLES DURANTE EL 1° TRIMESTRE

VARIABLE	UNIDAD DE MEDIDA	OPERACIÓN	META ANUAL	AVANCE TRIMESTRAL				AVANCE ACUMULADO			
				PROG.	%	ALCAN.	%	PROG.	%	ALCAN.	%
Total de SPH que cumplen con sus obligaciones en materia de Transparencia y Acceso a la Información Pública y Protección de Datos Personales	SPH	Sumable	76	16	21.05	19	118.75	16	21.05	19	118.75
Total de SPH para el cumplimiento de sus obligaciones en transparencia, el acceso a la información pública y la protección de los datos personales	SPH	Constante	19	16	84.21	309	1931.25	16	84.21	309	1931.25

COMPORTAMIENTO DEL INDICADOR

**DESCRIPCIÓN DE LA META ANUAL**  
 Son los números de Servidores Públicos Habilitados en el área de Transparencia y Acceso a la Información.

META ANUAL	1° TRIMESTRE				AVANCE ACUMULADO			
	PROGRAMADO	ALCAN.	EF %	SEMÁFORO	PROGRAMADO	ALCANZADO	EF %	SEMÁFORO
76	16	19	118.75	MORADO	16	19	118.75	MORADO

**DESCRIPCIÓN DE RESULTADOS Y JUSTIFICACIÓN EN CASO DE VARIACIÓN SUPERIOR A +-10 POR CIENTO RESPECTO A LO PROGRAMADO**

EVALUACIÓN DEL INDICADOR

EL ÁREA ALCANZÓ UN NIVEL SOBREPASADO EN EL CUMPLIMIENTO DEL INDICADOR. SE SOLICITA QUE SE JUSTIFIQUE EL INCUMPLIMIENTO DE LO PROGRAMADO EN LA META Y LAS ESTRATEGIAS QUE OPTARAN.

**ELABORÓ**

**NAUCALPAN DE JUÁREZ**  
PRESIDENCIA MUNICIPAL

JOSÉ LUIS ARCE AGUILAR  
COORDINADOR DE POLÍTICAS PÚBLICAS, PLANEACIÓN, PROGRAMAS MUNICIPALES Y MEJORA REGULATORIA

NOMBRE FIRMA

**Vo. Bo.**

ILIANA GRISEL GARCÍA VILCHIS  
TITULAR DE LA UIPE

**NAUCALPAN DE JUÁREZ**  
PRESIDENCIA MUNICIPAL

NOMBRE FIRMA



SISTEMA DE COORDINACIÓN HACENDARIA DEL ESTADO DE MÉXICO CON SUS MUNICIPIOS  
GUÍA METODOLÓGICA PARA EL SEGUIMIENTO Y EVALUACIÓN DEL PLAN DE DESARROLLO MUNICIPAL VIGENTE

PBRM-08B FICHA TÉCNICA DE SEGUIMIENTO DE INDICADORES 2023  
DE GESTIÓN O ESTRATÉGICO



**PILAR / EJE TRANSVERSAL:** Eje transversal II: Gobierno Moderno, Capaz y Responsable  
**TEMA DE DESARROLLO:** Transparencia y rendición de cuentas  
**PROGRAMA PRESUPUESTARIO:** 01080401 Transparencia  
**PROYECTO PRESUPUESTARIO:** 010804010101 Vinculación ciudadana con la administración pública  
**OBJETIVO DEL PROGRAMA PRESUPUESTARIO:** Se refiere a la obligación que tiene el sector público en el ejercicio de sus atribuciones para generar un ambiente de confianza, seguridad y franqueza, de tal forma que se tenga informada a la ciudadanía sobre las responsabilidades, procedimientos, reglas, normas y demás información que se genera en el sector, en un marco de abierta participación social y escrutinio público; así como garantizar la protección de sus datos personales en posesión de los sujetos obligados.  
**DEPENDENCIA GENERAL:** A00 PRESIDENCIA MUNICIPAL - COORD. POLÍTICAS PÚBLICAS, PLANEACIÓN, PROGRAMAS MUNICIPALES Y MEJORA REGULATORIA.  
**DEPENDENCIA AUXILIAR:** 122 UNIDAD DE TRANSPARENCIA

ESTRUCTURA DEL INDICADOR : ACTIVIDAD 2.1

**NOMBRE DEL INDICADOR:** Porcentaje de solicitudes de acceso a la información con recurso de revisión  
**FÓRMULA DE CÁLCULO:**  $(\text{Número de solicitudes de información con recurso de revisión} / \text{Total de solicitudes de acceso a la información atendidas}) * 100$   
**INTERPRETACIÓN:** Número de recursos de revisión a contestar  
**DIMENSIÓN QUE ATIENDE:** Eficiencia **FRECUENCIA DE MEDICIÓN:** Trimestral  
**DESCRIPCIÓN DEL FACTOR DE COMPARACIÓN:** Número de recursos de revisión atendidos  
**ÁMBITO GEOGRÁFICO:** U (Urbano)  
**COBERTURA:** Municipio de Naucalpan de Juárez  
**LÍNEA BASE:** 140

COMPORTAMIENTO DE LAS VARIABLES DURANTE EL 1 TRIMESTRE

VARIABLE	UNIDAD DE MEDIDA	OPERACIÓN	META ANUAL	AVANCE TRIMESTRAL				AVANCE ACUMULADO			
				PROG.	%	ALCAN.	%	PROG.	%	ALCAN.	%
Número de solicitudes de información con recurso de revisión	Recurso de revisión	Sumable	76	16	21.05	0	0.00	16	21.05	0	0.00
Total de solicitudes de acceso a la información atendidas	Recurso de revisión	Sumable	76	16	21.05	310	1937.50	16	21.05	310	1937.50

COMPORTAMIENTO DEL INDICADOR

**DESCRIPCIÓN DE LA META ANUAL**  
 Conocer el número de recursos de revisión fueron solicitadas

META ANUAL	1 TRIMESTRE				AVANCE ACUMULADO			
	PROGRAMADO	ALCAN.	EF %	SEMÁFORO	PROGRAMADO	ALCANZADO	EF %	SEMÁFORO
76	16	0	0.00	ROJO	16	0	0.00	ROJO

**DESCRIPCIÓN DE RESULTADOS Y JUSTIFICACIÓN EN CASO DE VARIACIÓN SUPERIOR A +10 POR CIENTO RESPECTO A LO PROGRAMADO**

EVALUACIÓN DEL INDICADOR

EL ÁREA ALCANZÓ UN NIVEL CRÍTICO EN EL CUMPLIMIENTO DEL INDICADOR. SE SOLICITA QUE SE JUSTIFIQUE EL INCUMPLIMIENTO DE LO PROGRAMADO EN LA META Y LAS ESTRATEGIAS QUE OPTARAN.

**ELABORO**  
 JOSÉ LUIS ARCE AGUILAR  
 COORDINADOR DE POLÍTICAS PÚBLICAS, PLANEACIÓN, PROGRAMAS MUNICIPALES Y MEJORA REGULATORIA  
 NOMBRE: \_\_\_\_\_ FIRMA: \_\_\_\_\_

**Vo. Bo.**  
 ILIANA GRISEL GARCÍA VILCHIS  
 TITULAR DE LA UIPE  
 NOMBRE: \_\_\_\_\_ FIRMA: \_\_\_\_\_ CARGO: \_\_\_\_\_



SISTEMA DE COORDINACIÓN HACENDARIA DEL ESTADO DE MÉXICO CON SUS MUNICIPIOS  
GUÍA METODOLÓGICA PARA EL SEGUIMIENTO Y EVALUACIÓN DEL PLAN DE DESARROLLO MUNICIPAL VIGENTE



PBRM-08B FICHA TÉCNICA DE SEGUIMIENTO DE INDICADORES 2023  
DE GESTIÓN O ESTRATÉGICO

**PILAR / EJE TRANSVERSAL:** Eje transversal II: Gobierno Moderno, Capaz y Responsable

**TEMA DE DESARROLLO:** Comunicación y diálogo con la ciudadanía como elemento clave de gobernabilidad

**PROGRAMA PRESUPUESTARIO:** 010803D1 Comunicación pública y fortalecimiento informativo

**PROYECTO PRESUPUESTARIO:** 010803D10103 Difusión y comunicación Institucional

**OBJETIVO DEL PROGRAMA PRESUPUESTARIO:** Difundir los valores y principios de gobierno, promoviendo la cultura de la información transparente y corresponsable entre gobierno, medios y sectores sociales, con pleno respeto a la libertad de expresión y mantener informada a la sociedad sobre las acciones gubernamentales, convocando su participación en asuntos de Interés público.

**DEPENDENCIA GENERAL:** ADD PRESIDENCIA MUNICIPAL - JEFE DE OFICINA DE PRESIDENCIA

**DEPENDENCIA AUXILIAR:** 103 COMUNICACIÓN SOCIAL

ESTRUCTURA DEL INDICADOR FIN

**NOMBRE DEL INDICADOR:** Tasa de variación en las acciones de difusión de información gubernamental en los medios de comunicación

**FÓRMULA DE CÁLCULO:**  $\{(Acciones\ de\ difusión\ de\ información\ gubernamental\ en\ los\ medios\ de\ comunicación\ realizados\ en\ el\ año\ actual / Acciones\ de\ difusión\ de\ la\ información\ gubernamental\ en\ los\ medios\ de\ comunicación\ efectuados\ en\ el\ año\ anterior) - 1\} * 100$

**INTERPRETACIÓN:** Nos permite conocer el número de difusiones de los logros, eventos y programas del gobierno municipal en los medios de comunicación

**DIMENSIÓN QUE ATIENDE:** Eficiencia **FRECUENCIA DE MEDICIÓN:** Anual

**DESCRIPCIÓN DEL FACTOR DE COMPARACIÓN:** Generar un total de 340 comunicados informativos

**ÁMBITO GEOGRÁFICO:** U (Urbano)

**COBERTURA:** Municipio de Naucalpan de Juárez

**LÍNEA BASE:** 402

COMPORTAMIENTO DE LAS VARIABLES DURANTE EL 1 TRIMESTRE

VARIABLE	UNIDAD DE MEDIDA	OPERACIÓN	META ANUAL	AVANCE TRIMESTRAL				AVANCE ACUMULADO			
				PROG.	%	ALCAN.	%	PROG.	%	ALCAN.	%
Acciones de difusión de información gubernamental en los medios de comunicación realizados en el año actual	Difusión	Sumable	340	95	27.94	105	110.53	95	27.94	105	110.53
Acciones de difusión de la información gubernamental en los medios de comunicación efectuados en el año anterior	Difusión	Sumable	375	89	23.73	89	100.00	89	23.73	89	100.00

COMPORTAMIENTO DEL INDICADOR

**DESCRIPCIÓN DE LA META ANUAL:**  
Se realizarán difusiones de los logros, eventos y programas del gobierno municipal en los medios de comunicación.

META ANUAL	1 TRIMESTRE				AVANCE ACUMULADO			
	PROGRAMADO	ALCAN.	EF %	SEMAFORO	PROGRAMADO	ALCANZADO	EF %	SEMAFORO
340	95	105	110.53	VERDE	95	105	110.53	VERDE

**DESCRIPCIÓN DE RESULTADOS Y JUSTIFICACIÓN EN CASO DE VARIACIÓN SUPERIOR A +10 POR CIENTO RESPECTO A LO PROGRAMADO**

EVALUACIÓN DEL INDICADOR

EL ÁREA ALCANZÓ UN NIVEL ADECUADO EN EL CUMPLIMIENTO DEL INDICADOR. SE RECOMIENDA QUE SE SIGA CON LAS MISMAS ESTRATEGIAS PARA EL CUMPLIMIENTO DE LAS METAS.

**ELABORÓ**

*Rafael Gerardo Giménez Valdés Román*

RAFAEL GERARDO GIMÉNEZ VALDÉS ROMÁN  
JEFE DE OFICINA DE PRESIDENCIA

NOMBRE FIRMA CARGO




**Vo.Bo.**

*Iliana Grisela García Vilchis*

ILIANA GRISEL GARCÍA VILCHIS  
TITULAR DE LA UIPE

NOMBRE FIRMA CARGO





SISTEMA DE COORDINACIÓN HACENDARIA DEL ESTADO DE MÉXICO CON SUS MUNICIPIOS  
GUÍA METODOLÓGICA PARA EL SEGUIMIENTO Y EVALUACIÓN DEL PLAN DE DESARROLLO MUNICIPAL VIGENTE



PBRM-08B FICHA TÉCNICA DE SEGUIMIENTO DE INDICADORES 2023  
DE GESTIÓN O ESTRATÉGICO

**PILAR / EJE TRANSVERSAL:** Eje transversal II; Gobierno Moderno, Capaz y Responsable

**TEMA DE DESARROLLO:** Comunicación y diálogo con la ciudadanía como elemento clave de gobernabilidad

**PROGRAMA PRESUPUESTARIO:** 01080301 Comunicación pública y fortalecimiento informativo

**PROYECTO PRESUPUESTARIO:** 010803010103 Difusión y comunicación institucional

**OBJETIVO DEL PROGRAMA PRESUPUESTARIO:** Difundir los valores y principios de gobierno, promoviendo la cultura de la información transparente y corresponsable entre gobierno, medios y sectores sociales, con pleno respeto a la libertad de expresión y mantener informada a la sociedad sobre las acciones gubernamentales, convocando su participación en asuntos de interés público.

**DEPENDENCIA GENERAL:** A00 PRESIDENCIA MUNICIPAL - JEFE DE OFICINA DE PRESIDENCIA

**DEPENDENCIA AUXILIAR:** 103 COMUNICACIÓN SOCIAL

ESTRUCTURA DEL INDICADOR PROPÓSITO

**NOMBRE DEL INDICADOR:** Tasa de variación de actividades de difusión sobre los valores, principios, obras y acciones del gobierno municipal

**FÓRMULA DE CÁLCULO:** [(Eventos para fortalecer la comunicación e información pública dirigida a los habitantes del municipio realizados en el año actual/Eventos para fortalecer la comunicación e información pública dirigida a los habitantes del municipio realizados en el año anterior)-1] \*100

**INTERPRETACIÓN:** Nos permite conocer el número de eventos para fortalecer la comunicación e información pública

**DIMENSIÓN QUE ATIENDE:** Eficiencia **FRECUENCIA DE MEDICIÓN:** Anual

**DESCRIPCIÓN DEL FACTOR DE COMPARACIÓN:** Se comparan los eventos realizados en el año actual con los resultados en el año anterior

**ÁMBITO GEOGRÁFICO:** U (Urbano)

**COBERTURA:** Municipio de Naucalpan de Juárez

**LÍNEA BASE:** 3

COMPORTAMIENTO DE LAS VARIABLES DURANTE EL 1 TRIMESTRE

VARIABLE	UNIDAD DE MEDIDA	OPERACIÓN	META ANUAL	AVANCE TRIMESTRAL				AVANCE ACUMULADO			
				PROD.	%	ALCAN.	%	PROD.	%	ALCAN.	%
Eventos para fortalecer la comunicación e información pública dirigida a los habitantes del municipio realizados en el año actual	Evento	Sumable	3	1	33.33	1	100.00	1	33.33	1	100.00
Eventos para fortalecer la comunicación e información pública dirigida a los habitantes del municipio realizados en el año anterior	Evento	Sumable	3	1	33.33	1	100.00	1	33.33	1	100.00

COMPORTAMIENTO DEL INDICADOR

**DESCRIPCIÓN DE LA META ANUAL**  
Se realizarán eventos para fortalecer la comunicación e información pública.

META ANUAL	1 TRIMESTRE				AVANCE ACUMULADO			
	PROGRAMADO	ALCAN.	EF %	SEMAFORO	PROGRAMADO	ALCANZADO	EF %	SEMAFORO
3	1	1	100.00	VERDE	1	1	100.00	VERDE

**DESCRIPCIÓN DE RESULTADOS Y JUSTIFICACIÓN EN CASO DE VARIACIÓN SUPERIOR A +10 POR CIENTO RESPECTO A LO PROGRAMADO**

EVALUACIÓN DEL INDICADOR

EL ÁREA ALCANZÓ UN NIVEL ADECUADO EN EL CUMPLIMIENTO DEL INDICADOR, SE RECOMIENDA QUE SE SIGA CON LAS MISMAS ESTRATEGIAS PARA EL CUMPLIMIENTO DE LAS METAS.

**ELABORO**

RAFAEL GERARDO GIMÉNEZ VALDÉS ROMÁN  
JEFE DE OFICINA DE PRESIDENCIA


NOMBRE FIRMA CARGO



**Vo. Bo.**

ILIANA GRISELA GARCÍA VILCHIS  
TITULAR DE LA UIPE

NOMBRE FIRMA CARGO





SISTEMA DE COORDINACIÓN HACENDARIA DEL ESTADO DE MÉXICO CON SUS MUNICIPIOS  
GUÍA METODOLÓGICA PARA EL SEGUIMIENTO Y EVALUACIÓN DEL PLAN DE DESARROLLO MUNICIPAL VIGENTE



PBRM-08B FICHA TÉCNICA DE SEGUIMIENTO DE INDICADORES 2023  
DE GESTIÓN O ESTRATÉGICO

**PILAR / EJE TRANSVERSAL:** Eje transversal II: Gobierno Moderno, Capaz y Responsable  
**TEMA DE DESARROLLO:** Comunicación y diálogo con la ciudadanía como elemento clave de gobernabilidad  
**PROGRAMA PRESUPUESTARIO:** 01080301 Comunicación pública y fortalecimiento Informativo  
**PROYECTO PRESUPUESTARIO:** 010803010103 Difusión y comunicación Institucional

**OBJETIVO DEL PROGRAMA PRESUPUESTARIO:** Difundir los valores y principios de gobierno, promoviendo la cultura de la información transparente y corresponsable entre gobierno, medios y sectores sociales, con pleno respeto a la libertad de expresión y mantener informada a la sociedad sobre las acciones gubernamentales, convocando su participación en asuntos de interés público.

**DEPENDENCIA GENERAL:** A00 PRESIDENCIA MUNICIPAL - JEFE DE OFICINA DE PRESIDENCIA  
**DEPENDENCIA AUXILIAR:** 103 COMUNICACIÓN SOCIAL

ESTRUCTURA DEL INDICADOR COMPONENTE 1

**NOMBRE DEL INDICADOR:** Porcentaje de divulgación de planes y programas de acción gubernamental para instancias de gobierno y la sociedad  
**FÓRMULA DE CÁLCULO:** (Planes y programas de acción gubernamental divulgados/Total de planes de acción gubernamental que maneja la administración municipal) \*100  
**INTERPRETACIÓN:** Porcentaje de divulgación de planes y programas de acción gubernamental para instancias de gobierno y la sociedad  
**DIMENSIÓN QUE ATIENDE:** Eficiencia **FRECUENCIA DE MEDICIÓN:** Semestral  
**DESCRIPCIÓN DEL FACTOR DE COMPARACIÓN:** Se compara la divulgación de los planes y programas realizados con el total de planes que maneja la administración municipal  
**ÁMBITO GEOGRÁFICO:** U (Urbano)  
**COBERTURA:** Municipio de Naucalpan de Juárez  
**LÍNEA BASE:** 3

COMPORTAMIENTO DE LAS VARIABLES DURANTE EL 1 TRIMESTRE

VARIABLE	UNIDAD DE MEDIDA	OPERACIÓN	META ANUAL	AVANCE TRIMESTRAL				AVANCE ACUMULADO			
				PROG.	%	ALCAN.	%	PROG.	%	ALCAN.	%
Planes y programas de acción gubernamental divulgados	Divulgación	Suma	2	0	0.00	0	0.00	0	0.00	0	0.00
Total de planes de acción gubernamental que maneja la administración municipal	Divulgación	Suma	2	0	0.00	0	0.00	0	0.00	0	0.00

COMPORTAMIENTO DEL INDICADOR

**DESCRIPCIÓN DE LA META ANUAL**  
 Se realizarán informes de divulgación de planes y programas de acción gubernamental para instancias de gobierno y la sociedad.

META ANUAL	1 TRIMESTRE				AVANCE ACUMULADO			
	PROGRAMADO	ALCAN.	EF %	SEMÁFORO	PROGRAMADO	ALCANZADO	EF %	SEMÁFORO
2	0	0	0.00	VERDE	0	0	0.00	VERDE

**DESCRIPCIÓN DE RESULTADOS Y JUSTIFICACIÓN EN CASO DE VARIACIÓN SUPERIOR A +10 POR CIENTO RESPECTO A LO PROGRAMADO**

EVALUACIÓN DEL INDICADOR

EL ÁREA ALCANZÓ UN NIVEL ADECUADO EN EL CUMPLIMIENTO DEL INDICADOR, SE RECOMIENDA QUE SE SIGA CON LAS MISMAS ESTRATEGIAS PARA EL CUMPLIMIENTO DE LAS METAS.

**ELABORO**  
  
 RAFAEL GERARDO GIMÉNEZ VALDÉS ROMÁN  
 JEFE DE OFICINA DE PRESIDENCIA  
 NOMBRE FIRMA CARGO

**Vo. Bo.**  
  
 ILIANA GRISSEL GARCÍA VILCHIS  
 TITULAR DE LA UIPE  
 NOMBRE FIRMA CARGO



SISTEMA DE COORDINACIÓN HACENDARIA DEL ESTADO DE MÉXICO CON SUS MUNICIPIOS  
GUÍA METODOLÓGICA PARA EL SEGUIMIENTO Y EVALUACIÓN DEL PLAN DE DESARROLLO MUNICIPAL VIGENTE



PBRM-08B FICHA TÉCNICA DE SEGUIMIENTO DE INDICADORES 2023  
DE GESTIÓN O ESTRATÉGICO

**PILAR / EJE TRANSVERSAL:** Eje transversal II: Gobierno Moderno, Capaz y Responsable

**TEMA DE DESARROLLO:** Comunicación y diálogo con la ciudadanía como elemento clave de gobernabilidad

**PROGRAMA PRESUPUESTARIO:** 01080301 Comunicación pública y fortalecimiento Informativo

**PROYECTO PRESUPUESTARIO:** 010803010103 Difusión y comunicación Institucional

**OBJETIVO DEL PROGRAMA PRESUPUESTARIO:** Difundir los valores y principios de gobierno, promoviendo la cultura de la Información transparente y corresponsable entre gobierno, medios y sectores sociales, con pleno respeto a la libertad de expresión y mantener Informada a la sociedad sobre las acciones gubernamentales, convocando su participación en asuntos de Interés público.

**DEPENDENCIA GENERAL:** A00 PRESIDENCIA MUNICIPAL - JEFE DE OFICINA DE PRESIDENCIA

**DEPENDENCIA AUXILIAR:** 103 COMUNICACIÓN SOCIAL

ESTRUCTURA DEL INDICADOR COMPONENTE 2

**NOMBRE DEL INDICADOR:** Porcentaje de resultados de los planes y programas de acción gubernamental para instancias de gobierno y la sociedad

**FÓRMULA DE CÁLCULO:** (Resultados de la evaluación de los planes y programas de acción gubernamental por parte de la sociedad organizada/Resultados esperados en la evaluación de los planes y programas de acción gubernamental por parte de la sociedad organizada) \*100

**INTERPRETACIÓN:** Nos permite conocer el número de divulgaciones de los planes y programas de acción gubernamental para instancias de gobierno y la sociedad

**DIMENSIÓN QUE ATIENDE:** Eficiencia **FRECUENCIA DE MEDICIÓN:** Semestral

**DESCRIPCIÓN DEL FACTOR DE COMPARACIÓN:** Se compara la divulgación de los planes y programas realizados con el total de planes que maneja la administración municipal

**ÁMBITO GEOGRÁFICO:** U (Urbano)

**COBERTURA:** Municipio de Naucalpan de Juárez

**LÍNEA BASE:** 1

COMPORTAMIENTO DE LAS VARIABLES DURANTE EL 1 TRIMESTRE

VARIABLE	UNIDAD DE MEDIDA	OPERACIÓN	META ANUAL	AVANCE TRIMESTRAL				AVANCE ACUMULADO			
				PROG.	%	ALCAN.	%	PROG.	%	ALCAN.	%
Resultados de la evaluación de los planes y programas de acción gubernamental por parte de la sociedad organizada	Evento	Suma	1	0	0.00	0	0.00	0	0.00	0	0.00
Resultados esperados en la evaluación de los planes y programas de acción gubernamental por parte de la sociedad organizada	Evento	Suma	1	0	0.00	0	0.00	0	0.00	0	0.00

COMPORTAMIENTO DEL INDICADOR

**DESCRIPCIÓN DE LA META ANUAL**  
Se realizarán Informes de divulgaciones de los planes y programas de acción gubernamental para instancias de gobierno y la sociedad.

META ANUAL	1 TRIMESTRE				AVANCE ACUMULADO			
	PROGRAMADO	ALCAN.	EF %	SEMÁFORO	PROGRAMADO	ALCANZADO	EF %	SEMÁFORO
1	0	0	0.00	VERDE	0	0	0.00	VERDE

**DESCRIPCIÓN DE RESULTADOS Y JUSTIFICACIÓN EN CASO DE VARIACIÓN SUPERIOR A +10 POR CIENTO RESPECTO A LO PROGRAMADO**

EVALUACIÓN DEL INDICADOR

EL ÁREA ALCANZÓ UN NIVEL ADECUADO EN EL CUMPLIMIENTO DEL INDICADOR. SE RECOMIENDA QUE SE SIGA CON LAS MISMAS ESTRATEGIAS PARA EL CUMPLIMIENTO DE LAS METAS.


**ELABORÓ**  
  
RAFAEL GERARDO GIMÉNEZ VALDÉS ROMÁN  
JEFE DE OFICINA DE PRESIDENCIA

NOMBRE FIRMA CARGO



**Vo. Bo.**  
  
ILIANA GRISELDA GARCÍA VILCHIS  
TITULAR DE LA UIPE

NOMBRE FIRMA CARGO





SISTEMA DE COORDINACIÓN HACENDARIA DEL ESTADO DE MÉXICO CON SUS MUNICIPIOS  
GUÍA METODOLÓGICA PARA EL SEGUIMIENTO Y EVALUACIÓN DEL PLAN DE DESARROLLO MUNICIPAL VIGENTE



PBRM-08B FICHA TÉCNICA DE SEGUIMIENTO DE INDICADORES 2023  
DE GESTIÓN O ESTRATÉGICO

PILAR / EJE TRANSVERSAL:  
TEMA DE DESARROLLO:  
PROGRAMA PRESUPUESTARIO:  
PROYECTO PRESUPUESTARIO:

Eje transversal II: Gobierno Moderno, Capaz y Responsable  
Comunicación y diálogo con la ciudadanía como elemento clave de gobernabilidad  
01080301 Comunicación pública y fortalecimiento informativo  
0108030103 Difusión y comunicación institucional

OBJETIVO DEL PROGRAMA PRESUPUESTARIO:

Difundir los valores y principios de gobierno, promoviendo la cultura de la Información transparente y corresponsable entre gobierno, medios y sectores sociales, con pleno respeto a la libertad de expresión y mantener informada a la sociedad sobre las acciones gubernamentales, convocando su participación en asuntos de interés público.

DEPENDENCIA GENERAL:  
DEPENDENCIA AUXILIAR:

A00 PRESIDENCIA MUNICIPAL - JEFE DE OFICINA DE PRESIDENCIA  
103 COMUNICACIÓN SOCIAL

ESTRUCTURA DEL INDICADOR ACTIVIDAD 1.1

NOMBRE DEL INDICADOR: Porcentaje de eventos celebrados para la difusión del cumplimiento del Plan de Desarrollo Municipal  
FÓRMULA DE CÁLCULO: (Eventos celebrados para la difusión del cumplimiento del Plan de Desarrollo Municipal/Eventos programados para la difusión del cumplimiento del Plan de Desarrollo Municipal) \*100  
INTERPRETACIÓN: Nos permite conocer el número de asistentes registrados en los eventos de difusión para dar a conocer el Informe de Gobierno  
DIMENSIÓN QUE ATIENDE: Eficiencia FRECUENCIA DE MEDICIÓN: Trimestral  
DESCRIPCIÓN DEL FACTOR DE COMPARACIÓN: Se comparan los eventos realizados en el año actual con los resultados en el año anterior  
ÁMBITO GEOGRÁFICO: U (Urbano)  
COBERTURA: Municipio de Naucalpan de Juárez  
LÍNEA BASE: 1

COMPORTAMIENTO DE LAS VARIABLES DURANTE EL 1 TRIMESTRE

VARIABLE	UNIDAD DE MEDIDA	OPERACIÓN	META ANUAL	AVANCE TRIMESTRAL				AVANCE ACUMULADO			
				PROG.	%	ALCAN.	%	PROG.	%	ALCAN.	%
Eventos celebrados para la difusión del cumplimiento del Plan de Desarrollo Municipal	Evento	Sumable	1	0	0.00	0	0.00	0	0.00	0	0.00
Eventos programados para la difusión del cumplimiento del Plan de Desarrollo Municipal	Evento	Sumable	1	0	0.00	0	0.00	0	0.00	0	0.00

COMPORTAMIENTO DEL INDICADOR

DESCRIPCIÓN DE LA META ANUAL

Eventos celebrados para la difusión del cumplimiento del Plan de Desarrollo Municipal

META ANUAL	1 TRIMESTRE				AVANCE ACUMULADO			
	PROGRAMADO	ALCAN.	EF %	SEMÁFORO	PROGRAMADO	ALCANZADO	EF %	SEMÁFORO
1	0	0	0.00	VERDE	0	0	0.00	VERDE

DESCRIPCIÓN DE RESULTADOS Y JUSTIFICACIÓN EN CASO DE VARIACIÓN SUPERIOR A +10 POR CIENTO RESPECTO A LO PROGRAMADO


EVALUACIÓN DEL INDICADOR

EL ÁREA ALCANZÓ UN NIVEL ADECUADO EN EL CUMPLIMIENTO DEL INDICADOR. SE RECOMIENDA QUE SE SIGA CON LAS MISMAS ESTRATEGIAS PARA EL CUMPLIMIENTO DE LAS METAS.

ELABORO  
  
RAFAEL GERARDO GIMÉNEZ VALDÉS ROMÁN  
JEFE DE OFICINA DE PRESIDENCIA  
NOMBRE FIRMA CARGO



Vo. Bo.  
  
ILIANA GRISELA GARCÍA VILCHIS  
TITULAR DE LA UIPPE  
NOMBRE FIRMA CARGO





SISTEMA DE COORDINACIÓN HACENDARIA DEL ESTADO DE MÉXICO CON SUS MUNICIPIOS  
GUÍA METODOLÓGICA PARA EL SEGUIMIENTO Y EVALUACIÓN DEL PLAN DE DESARROLLO MUNICIPAL VIGENTE



PBRM-08B FICHA TÉCNICA DE SEGUIMIENTO DE INDICADORES 2023  
DE GESTIÓN O ESTRATÉGICO

**PILAR / EJE TRANSVERSAL:** Eje transversal II: Gobierno Moderno, Capaz y Responsable  
**TEMA DE DESARROLLO:** Comunicación y diálogo con la ciudadanía como elemento clave de gobernabilidad  
**PROGRAMA PRESUPUESTARIO:** 01080301 Comunicación pública y fortalecimiento informativo  
**PROYECTO PRESUPUESTARIO:** 010803010103 Difusión y comunicación institucional

**OBJETIVO DEL PROGRAMA PRESUPUESTARIO:** Difundir los valores y principios de gobierno, promoviendo la cultura de la información transparente y corresponsable entre gobierno, medios y sectores sociales, con pleno respeto a la libertad de expresión y mantener informada a la sociedad sobre las acciones gubernamentales, convocando su participación en asuntos de interés público.

**DEPENDENCIA GENERAL:** A00 PRESIDENCIA MUNICIPAL - JEFE DE OFICINA DE PRESIDENCIA  
**DEPENDENCIA AUXILIAR:** 103 COMUNICACIÓN SOCIAL

ESTRUCTURA DEL INDICADOR ACTIVIDAD 2.2

**NOMBRE DEL INDICADOR:** Porcentaje de spots informativos difundidos  
**FÓRMULA DE CÁLCULO:** (Spots informativos difundidos/Spots informativos para difusión programados) \* 100  
**INTERPRETACIÓN:** Permite conocer el número de difusiones de los logros, programas, eventos y logros del gobierno municipal en los medios de comunicación  
**DIMENSIÓN QUE ATIENDE:** Eficacia **FRECUENCIA DE MEDICIÓN:** Trimestral  
**DESCRIPCIÓN DEL FACTOR DE COMPARACIÓN:** Se comparan los eventos realizados en el año actual con los resultados en el año anterior  
**ÁMBITO GEOGRÁFICO:** U (Libano)  
**COBERTURA:** Municipio de Naucalpan de Juárez  
**LÍNEA BASE:** 326

COMPORTAMIENTO DE LAS VARIABLES DURANTE EL 1 TRIMESTRE

VARIABLE	UNIDAD DE MEDIDA	OPERACIÓN	META ANUAL	AVANCE TRIMESTRAL				AVANCE ACUMULADO			
				PROG.	%	ALCAN.	%	PROG.	%	ALCAN.	%
Spots Informativos difundidos	Spots	Sumable	300	70	23.33	77	110.00	70	23.33	77	110.00
Spots Informativos para difusión programados	Spots	Sumable	300	70	23.33	70	100.00	70	23.33	70	100.00

COMPORTAMIENTO DEL INDICADOR

**DESCRIPCIÓN DE LA META ANUAL:**  
Se realizarán spots de difusión

META ANUAL	1 TRIMESTRE				AVANCE ACUMULADO			
	PROGRAMADO	ALCAN.	EF %	SEMÁFORO	PROGRAMADO	ALCANZADO	EF %	SEMÁFORO
300	70	77	110.00	VERDE	70	77	110.00	VERDE

**DESCRIPCIÓN DE RESULTADOS Y JUSTIFICACIÓN EN CASO DE VARIACIÓN SUPERIOR A +/-10 POR CIENTO RESPECTO A LO PROGRAMADO**


EVALUACIÓN DEL INDICADOR

EL ÁREA ALCANZÓ UN NIVEL ADECUADO EN EL CUMPLIMIENTO DEL INDICADOR. SE RECOMIENDA QUE SE SIGA CON LAS MISMAS ESTRATEGIAS PARA EL CUMPLIMIENTO DE LAS METAS.

**ELABORO**  
  
 RAFAEL GERARDO GIMÉNEZ VALDÉS ROMÁN  
 JEFE DE OFICINA DE PRESIDENCIA  
 NOMBRE FIRMA CARGO



**Vo.Bo.**  
  
 ILIANA GRISELA GARCÍA VILCHIS  
 TITULAR DE LA UIPE  
 NOMBRE FIRMA CARGO







SISTEMA DE COORDINACIÓN HACENDARIA DEL ESTADO DE MÉXICO CON SUS MUNICIPIOS  
GUÍA METODOLÓGICA PARA EL SEGUIMIENTO Y EVALUACIÓN DEL PLAN DE DESARROLLO MUNICIPAL VIGENTE



PBRM-08B FICHA TÉCNICA DE SEGUIMIENTO DE INDICADORES 2023  
DE GESTIÓN O ESTRATÉGICO

**PILAR / EJE TRANSVERSAL:** Eje transversal II: Gobierno Moderno, Capaz y Responsable  
**TEMA DE DESARROLLO:** Comunicación y diálogo con la ciudadanía como elemento clave de gobernabilidad  
**PROGRAMA PRESUPUESTARIO:** 01080301 Comunicación pública y fortalecimiento informativo  
**PROYECTO PRESUPUESTARIO:** 010803010103 Difusión y comunicación institucional

**OBJETIVO DEL PROGRAMA PRESUPUESTARIO:** Difundir los valores y principios de gobierno, promoviendo la cultura de la información transparente y corresponsable entre gobierno, medios y sectores sociales, con pleno respeto a la libertad de expresión y mantener informada a la sociedad sobre las acciones gubernamentales, convocando su participación en asuntos de interés público.

**DEPENDENCIA GENERAL:** A00 PRESIDENCIA MUNICIPAL - JEFE DE OFICINA DE PRESIDENCIA  
**DEPENDENCIA AUXILIAR:** 103 COMUNICACIÓN SOCIAL

ESTRUCTURA DEL INDICADOR ACTIVIDAD 2.1

**NOMBRE DEL INDICADOR:** Porcentaje de diseños gráficos, con objetivos específicos de difusión realizados  
**FÓRMULA DE CÁLCULO:** (Diseños gráficos realizados/Diseños gráficos programados) \*100  
**INTERPRETACIÓN:** Permite conocer el número de diseños gráficos realizados.  
**DIMENSIÓN QUE ATIENDE:** Eficacia **FRECUENCIA DE MEDICIÓN:** Trimestral  
**DESCRIPCIÓN DEL FACTOR DE COMPARACIÓN:** Se comparan los eventos realizados en el año actual con los resultados en el año anterior  
**ÁMBITO GEOGRÁFICO:** U (Urbano)  
**COBERTURA:** Municipio de Naucalpan de Juárez  
**LÍNEA BASE:** 697

COMPORTAMIENTO DE LAS VARIABLES DURANTE EL 1\_TRIMESTRE

VARIABLE	UNIDAD DE MEDIDA	OPERACIÓN	META ANUAL	AVANCE TRIMESTRAL				AVANCE ACUMULADO			
				PROG.	%	ALCAN.	%	PROG.	%	ALCAN.	%
Diseños gráficos realizados	Diseños Gráficos	Sumarle	1500	370	24.67	333	90.00	370	24.67	333	90.00
Diseños gráficos programados	Diseños Gráficos	Sumarle	1500	370	24.67	370	100.00	370	24.67	370	100.00

COMPORTAMIENTO DEL INDICADOR

**DESCRIPCIÓN DE LA META ANUAL**  
 Se realizarán diseños gráficos.

META ANUAL	1_TRIMESTRE				AVANCE ACUMULADO			
	PROGRAMADO	ALCAN.	EF %	SEMÁFORO	PROGRAMADO	ALCANZADO	EF %	SEMÁFORO
1500	370	333	90.00	VERDE	370	333	90.00	VERDE

**DESCRIPCIÓN DE RESULTADOS Y JUSTIFICACIÓN EN CASO DE VARIACIÓN SUPERIOR A +10 POR CIENTO RESPECTO A LO PROGRAMADO**


EVALUACIÓN DEL INDICADOR

EL ÁREA ALCANZÓ UN NIVEL ADECUADO EN EL CUMPLIMIENTO DEL INDICADOR, SE RECOMIENDA QUE SE SIGA CON LAS MISMAS ESTRATEGIAS PARA EL CUMPLIMIENTO DE LAS METAS.

**ELABORO**  
  
 RAFAEL GERARDO GIMÉNEZ VALDÉS ROMÁN  
 JEFE DE OFICINA DE PRESIDENCIA  
 NOMBRE FIRMA CARGO



**Vo. Bo.**  
  
 ELIANA GRISELA GARCÍA VILCHIS  
 TITULAR DE LA UIPPE  
 NOMBRE FIRMA CARGO





SISTEMA DE COORDINACIÓN HACENDARIA DEL ESTADO DE MÉXICO CON SUS MUNICIPIOS  
GUÍA METODOLÓGICA PARA EL SEGUIMIENTO Y EVALUACIÓN DEL PLAN DE DESARROLLO MUNICIPAL VIGENTE



PBRM-08B FICHA TÉCNICA DE SEGUIMIENTO DE INDICADORES 2023  
DE GESTIÓN O ESTRATÉGICO

PILAR / EJE TRANSVERSAL:  
TEMA DE DESARROLLO:  
PROGRAMA PRESUPUESTARIO:  
PROYECTO PRESUPUESTARIO:

Eje Transversal III: Tecnología y Coordinación para el Buen Gobierno  
Municipio moderno en tecnologías de información y comunicaciones  
01080501 Gobierno Electrónico  
010805010103 Innovación gubernamental con tecnologías de información

OBJETIVO DEL PROGRAMA PRESUPUESTARIO:

Engloba todas las actividades o servicios que las administraciones municipales otorgan a la población a través de tecnologías de información, mejorando la eficiencia y eficacia en los procesos facilitando la operación y distribución de información que se brinda a la población.

DEPENDENCIA GENERAL:  
DEPENDENCIA AUXILIAR:

A00 PRESIDENCIA MUNICIPAL - JEFE DE OFICINA DE PRESIDENCIA  
E02 INFORMÁTICA

ESTRUCTURA DEL INDICADOR FIN

NOMBRE DEL INDICADOR:

Tasa de variación en el número de TIC's adquiridas

FÓRMULA DE CÁLCULO:

$((TIC's \text{ adquiridas en el año actual} / TIC's \text{ adquiridas el año anterior}) - 1) * 100$

INTERPRETACIÓN:

Nos dará a conocer la variación de las adquisición de TICs

DIMENSIÓN QUE ATIENDE:

Eficiencia

FRECUENCIA DE MEDICIÓN:

Anual

DESCRIPCIÓN DEL FACTOR DE COMPARACIÓN:

El número de TICs adquiridas

ÁMBITO GEOGRÁFICO:

U (Urbano)

COBERTURA:

Municipio de Naucalpan de Juárez

LÍNEA BASE:

0

COMPORTAMIENTO DE LAS VARIABLES DURANTE EL 1 TRIMESTRE

VARIABLE	UNIDAD DE MEDIDA	OPERACIÓN	META ANUAL	AVANCE TRIMESTRAL				AVANCE ACUMULADO			
				PROG.	%	ALCAN.	%	PROG.	%	ALCAN.	%
TIC's adquiridas en el año actual	TIC's adquiridas	Sumable	6	1	16.67	0	0.00	1	16.67	0	0.00
TIC's adquiridas el año anterior	TIC's adquiridas	Sumable	0	0	0.00	0	0.00	0	0.00	0	0.00

COMPORTAMIENTO DEL INDICADOR

DESCRIPCIÓN DE LA META ANUAL

Atención y registros de las solicitudes de los equipos de cómputo que se tiene en existencia en todas las dependencias del Ayuntamiento

1 TRIMESTRE

META ANUAL	AVANCE TRIMESTRAL				AVANCE ACUMULADO			
	PROGRAMADO	ALCAN.	EF %	SEMÁFORO	PROGRAMADO	ALCANZADO	EF %	SEMÁFORO
6	1	0	0.00	ROJO	1	0	0.00	ROJO

DESCRIPCIÓN DE RESULTADOS Y JUSTIFICACIÓN EN CASO DE VARIACIÓN SUPERIOR A +-10 POR CIENTO RESPECTO A LO PROGRAMADO

EVALUACIÓN DEL INDICADOR

EL ÁREA ALCANZÓ UN NIVEL CRÍTICO EN EL CUMPLIMIENTO DEL INDICADOR. SE SOLICITA QUE SE JUSTIFIQUE EL INCUMPLIMIENTO DE LO PROGRAMADO EN LA META Y LAS ESTRATEGIAS QUE OPTARÁN.


ELABORO  
Rafael Gerardo Giménez Valdés Román  
RAFAEL GERARDO GIMÉNEZ VALDÉS ROMÁN  
JEFE DE OFICINA DE PRESIDENCIA

NOMBRE FIRMA CARGO



Vo. Bo.  
Iliana Grisela García Vilchis  
ILIANA GRISELA GARCÍA VILCHIS  
TITULAR DE LA UIPPE

NOMBRE FIRMA CARGO





SISTEMA DE COORDINACIÓN HACENDARIA DEL ESTADO DE MÉXICO CON SUS MUNICIPIOS  
GUÍA METODOLÓGICA PARA EL SEGUIMIENTO Y EVALUACIÓN DEL PLAN DE DESARROLLO MUNICIPAL VIGENTE



PBRM-08B FICHA TÉCNICA DE SEGUIMIENTO DE INDICADORES 2023  
DE GESTIÓN O ESTRATÉGICO

**PILAR / EJE TRANSVERSAL:** Eje Transversal III: Tecnología y Coordinación para el Buen Gobierno  
**TEMA DE DESARROLLO:** Municipio moderno en tecnologías de Información y comunicaciones  
**PROGRAMA PRESUPUESTARIO:** 01080501 Gobierno Electrónico  
**PROYECTO PRESUPUESTARIO:** 010805010103 Innovación gubernamental con tecnologías de información

**OBJETIVO DEL PROGRAMA PRESUPUESTARIO:** Engloba todas las actividades o servicios que las administraciones municipales otorgan a la población a través de tecnologías de Información, mejorando la eficiencia y eficacia en los procesos facilitando la operación y distribución de Información que se brinda a la población.

**DEPENDENCIA GENERAL:** A00 PRESIDENCIA MUNICIPAL - JEFE DE OFICINA DE PRESIDENCIA  
**DEPENDENCIA AUXILIAR:** E02 INFORMÁTICA

**ESTRUCTURA DEL INDICADOR PROPÓSITO**

**NOMBRE DEL INDICADOR:** Porcentaje de avance en la prestación de servicios a través de medios electrónicos  
**FÓRMULA DE CÁLCULO:** (Total de trámites municipales en línea/Total de trámites municipales por subir a la web) \*100  
**INTERPRETACIÓN:** Nos dará a conocer los trámites implementados en medios electrónicos  
**DIMENSIÓN QUE ATIENDE:** Eficiencia **FRECUENCIA DE MEDICIÓN:** Anual  
**DESCRIPCIÓN DEL FACTOR DE COMPARACIÓN:** Los trámites implementados en medios electrónicos  
**ÁMBITO GEOGRÁFICO:** U (Urbano)  
**COBERTURA:** Municipio de Naucalpan de Juárez  
**LÍNEA BASE:** 0

COMPORTAMIENTO DE LAS VARIABLES DURANTE EL 1° TRIMESTRE											
VARIABLE	UNIDAD DE MEDIDA	OPERACIÓN	META ANUAL	AVANCE TRIMESTRAL				AVANCE ACUMULADO			
				PROG.	%	ALCAN.	%	PROG.	%	ALCAN.	%
Total de trámites municipales en línea	Trámites municipales en línea	Sumable	1	0	0.00	0	0.00	0	0.00	0	0.00
Total de trámites municipales por subir a la web	Trámites municipales por subir a la web	Sumable	1	0	0.00	0	0.00	0	0.00	0	0.00

**COMPORTAMIENTO DEL INDICADOR**

**DESCRIPCIÓN DE LA META ANUAL:**  
 Se pretende realizar las actualizaciones de las aplicaciones web para los diversos trámites en línea del H. Ayuntamiento de Naucalpan de Juárez

META ANUAL	1° TRIMESTRE				AVANCE ACUMULADO			
	PROGRAMADO	ALCAN.	EF %	SEMÁFORO	PROGRAMADO	ALCANZADO	EF %	SEMÁFORO
1	0	0	0.00	VERDE	0	0	0.00	VERDE

**DESCRIPCIÓN DE RESULTADOS Y JUSTIFICACIÓN EN CASO DE VARIACIÓN SUPERIOR A +10 POR CIENTO RESPECTO A LO PROGRAMADO**


**EVALUACIÓN DEL INDICADOR**

EL ÁREA ALCANZÓ UN NIVEL ADECUADO EN EL CUMPLIMIENTO DEL INDICADOR. SE RECOMIENDA QUE SE SIGA CON LAS MISMAS ESTRATEGIAS PARA EL CUMPLIMIENTO DE LAS METAS.

**ELABORÓ**  
  
 RAFAEL GERARDO GIMÉNEZ VALDÉS ROMÁN  
 JEFE DE OFICINA DE PRESIDENCIA  
 NOMBRE FIRMA CARGO



**Vo. Bo.**  
  
 ILIANA GRISELA GARCÍA VILCHIS  
 TITULAR DE LA UIPE  
 NOMBRE FIRMA CARGO





SISTEMA DE COORDINACIÓN HACENDARIA DEL ESTADO DE MÉXICO CON SUS MUNICIPIOS  
GUÍA METODOLÓGICA PARA EL SEGUIMIENTO Y EVALUACIÓN DEL PLAN DE DESARROLLO MUNICIPAL VIGENTE



PBRM-08B FICHA TÉCNICA DE SEGUIMIENTO DE INDICADORES 2023  
DE GESTIÓN O ESTRATÉGICO

PILAR / EJE TRANSVERSAL:	Eje Transversal III: Tecnología y Coordinación para el Buen Gobierno
TEMA DE DESARROLLO:	Municipio moderno en tecnologías de información y comunicaciones
PROGRAMA PRESUPUESTARIO:	01080501 Gobierno Electrónico
PROYECTO PRESUPUESTARIO:	010805010103 Innovación gubernamental con tecnologías de información

OBJETIVO DEL PROGRAMA PRESUPUESTARIO: Engloba todas las actividades o servicios que las administraciones municipales otorgan a la población a través de tecnologías de información, mejorando la eficiencia y eficacia en los procesos facilitando la operación y distribución de información que se brinda a la población.

DEPENDENCIA GENERAL:	A00 PRESIDENCIA MUNICIPAL - JEFE DE OFICINA DE PRESIDENCIA
DEPENDENCIA AUXILIAR:	E02 INFORMÁTICA

ESTRUCTURA DEL INDICADOR COMPONENTE 4

NOMBRE DEL INDICADOR:	Porcentaje de cumplimiento en los mantenimientos realizados a las TIC's		
FÓRMULA DE CÁLCULO:	$(\text{Mantenimientos realizados a las TIC'S} / \text{Total de mantenimientos a las TIC's programados}) * 100$		
INTERPRETACIÓN:	Nos dará a conocer los trámites implementados en medios electrónicos		
DIMENSIÓN QUE ATIENDE:	Eficiencia	FRECUENCIA DE MEDICIÓN:	Trimestral
DESCRIPCIÓN DEL FACTOR DE COMPARACIÓN:	Los mantenimientos realizados a las TIC's municipales		
ÁMBITO GEOGRÁFICO:	U (Urbano)		
COBERTURA:	Municipio de Naucalpan de Juárez		
LÍNEA BASE:	361		

COMPORTAMIENTO DE LAS VARIABLES DURANTE EL 1 TRIMESTRE

VARIABLE	UNIDAD DE MEDIDA	OPERACIÓN	META ANUAL	AVANCE TRIMESTRAL				AVANCE ACUMULADO			
				PROG.	%	ALCAN.	%	PROG.	%	ALCAN.	%
Mantenimientos realizados a las TIC'S	Mantenimientos realizados	Sumable	480	120	25.00	126	105.00	120	25.00	126	105.00
Total de mantenimientos a las TIC's programados	Mantenimientos programados	Sumable	480	120	25.00	120	100.00	120	25.00	120	100.00

COMPORTAMIENTO DEL INDICADOR

DESCRIPCIÓN DE LA META ANUAL
Mantenimientos realizados a las TIC'S

META ANUAL	1 TRIMESTRE				AVANCE ACUMULADO			
	PROGRAMADO	ALCAN.	EF %	SEMÁFORO	PROGRAMADO	ALCANZADO	EF %	SEMÁFORO
480	120	126	105.00	VERDE	120	126	105.00	VERDE

DESCRIPCIÓN DE RESULTADOS Y JUSTIFICACIÓN EN CASO DE VARIACIÓN SUPERIOR A +10 POR CIENTO RESPECTO A LO PROGRAMADO

EVALUACIÓN DEL INDICADOR

EL ÁREA ALCANZÓ UN NIVEL ADECUADO EN EL CUMPLIMIENTO DEL INDICADOR. SE RECOMIENDA QUE SE SIGA CON LAS MISMAS ESTRATEGIAS PARA EL CUMPLIMIENTO DE LAS METAS.


ELABORÓ  
  
RAFAEL GERARDO GIMÉNEZ VALDÉS ROMÁN  
JEFE DE OFICINA DE PRESIDENCIA

NOMBRE FIRMA CARGO



Vo.Bo.  
  
ILIANA GRISELA GARCÍA VILCHIS  
TITULAR DE LA UIPPE

NOMBRE FIRMA CARGO





SISTEMA DE COORDINACIÓN HACENDARIA DEL ESTADO DE MÉXICO CON SUS MUNICIPIOS  
GUÍA METODOLÓGICA PARA EL SEGUIMIENTO Y EVALUACIÓN DEL PLAN DE DESARROLLO MUNICIPAL VIGENTE



PBRM-08B FICHA TÉCNICA DE SEGUIMIENTO DE INDICADORES 2023  
DE GESTIÓN O ESTRATÉGICO

PILAR / EJE TRANSVERSAL:  
TEMA DE DESARROLLO:  
PROGRAMA PRESUPUESTARIO:  
PROYECTO PRESUPUESTARIO:

Eje Transversal III: Tecnología y Coordinación para el Buen Gobierno  
Municipio moderno en tecnologías de Información y comunicaciones  
01080501 Gobierno Electrónico  
010805010103 Innovación gubernamental con tecnologías de Información

OBJETIVO DEL PROGRAMA PRESUPUESTARIO:

Engloba todas las actividades o servicios que las administraciones municipales otorgan a la población a través de tecnologías de Información, mejorando la eficiencia y eficacia en los procesos facilitando la operación y distribución de Información que se brinda a la población.

DEPENDENCIA GENERAL:  
DEPENDENCIA AUXILIAR:

A00 PRESIDENCIA MUNICIPAL - JEFE DE OFICINA DE PRESIDENCIA  
E02 INFORMÁTICA

ESTRUCTURA DEL INDICADOR ACTIVIDAD 4.1

NOMBRE DEL INDICADOR:

Porcentaje de reportes de Incidencias de TIC's atendidos

FÓRMULA DE CÁLCULO:

(Reportes de Incidencias de TIC's atendidos/Total de reportes presentados) \*100

INTERPRETACIÓN:

Nos dará a conocer los reportes de Incidencias a las TICs atendidos

DIMENSIÓN QUE ATIENDE:

Eficiencia

FRECUENCIA DE MEDICIÓN:

Trimestral

DESCRIPCIÓN DEL FACTOR DE COMPARACIÓN:

Reportes de Incidencias a las TICs atendidos

ÁMBITO GEOGRÁFICO:

U (Urbano)

COBERTURA:

Municipio de Naucalpan de Juárez

LÍNEA BASE:

-4

COMPORTAMIENTO DE LAS VARIABLES DURANTE EL 1 TRIMESTRE

VARIABLE	UNIDAD DE MEDIDA	OPERACIÓN	META ANUAL	AVANCE TRIMESTRAL				AVANCE ACUMULADO			
				PROG.	%	ALCAN.	%	PROG.	%	ALCAN.	%
Reportes de Incidencias de TIC's atendidos	Reportes atendidos	Sumable	1400	350	25.00	556	158.86	350	25.00	556	158.86
Total de reportes presentados	Reportes presentados	Sumable	1500	700	46.67	700	100.00	700	46.67	700	100.00

COMPORTAMIENTO DEL INDICADOR

DESCRIPCIÓN DE LA META ANUAL

Reportes de Incidencias de TICs atendidos

1 TRIMESTRE

META ANUAL	AVANCE TRIMESTRAL				AVANCE ACUMULADO			
	PROGRAMADO	ALCAN.	EF %	SEMÁFORO	PROGRAMADO	ALCANZADO	EF %	SEMÁFORO
1400	350	556	158.86	MORADO	350	556	158.86	MORADO

DESCRIPCIÓN DE RESULTADOS Y JUSTIFICACIÓN EN CASO DE VARIACIÓN SUPERIOR A +10 POR CIENTO RESPECTO A LO PROGRAMADO

EVALUACIÓN DEL INDICADOR

EL ÁREA ALCANZÓ UN NIVEL SOBREPASADO EN EL CUMPLIMIENTO DEL INDICADOR. SE SOLICITA QUE SE JUSTIFIQUE EL INCUMPLIMIENTO DE LO PROGRAMADO EN LA META Y LAS ESTRATEGIAS QUE OPTARAN.

ELABORO

RAFAEL GERARDO GIMÉNEZ VALDÉS ROMÁN  
JEFE DE OFICINA DE PRESIDENCIA

NOMBRE

FIRMA

CARGO




Vo. Bo.

ILIANA GRISELA GARCÍA VILCHIS  
TITULAR DE LA UIPPE

NOMBRE

FIRMA

CARGO





SISTEMA DE COORDINACIÓN HACENDARIA DEL ESTADO DE MÉXICO CON SUS MUNICIPIOS  
GUÍA METODOLÓGICA PARA EL SEGUIMIENTO Y EVALUACIÓN DEL PLAN DE DESARROLLO MUNICIPAL VIGENTE



PBRM-08B FICHA TÉCNICA DE SEGUIMIENTO DE INDICADORES 2023  
DE GESTIÓN O ESTRATÉGICO

<b>PILAR / EJE TRANSVERSAL:</b>	<b>Pilar 1: Social</b>
<b>TEMA DE DESARROLLO:</b>	Desarrollo humano Inuyente, sin discriminación y libre de violencia
<b>PROGRAMA PRESUPUESTARIO:</b>	01040101 Relaciones Exteriores
<b>PROYECTO PRESUPUESTARIO:</b>	010401010103 Cooperación Internacional para el desarrollo del municipio

**OBJETIVO DEL PROGRAMA PRESUPUESTARIO:** Incluye todas las acciones relacionadas con la celebración de reuniones, eventos, convenios y acuerdos para la formalización de proyectos de cooperación Internacional y para la promoción, económica, comercial y turística de los municipios. Considera también todas las actividades de coordinación, gestión y enlace para la prestación de servicios de protección y apoyo a la población que viven en el extranjero y a sus familias en las comunidades de origen.

<b>DEPENDENCIA GENERAL:</b>	100 PRESIDENCIA MUNICIPAL - JEFE DE OFICINA DE PRESIDENCIA
<b>DEPENDENCIA AUXILIAR:</b>	100 SECRETARÍA PARTICULAR

**ESTRUCTURA DEL INDICADOR FIN**

**NOMBRE DEL INDICADOR:** Tasa de variación de acuerdos interinstitucionales celebrados con localidades extranjeras

**FÓRMULA DE CÁLCULO:**  $\left(\frac{\text{Acuerdos interinstitucionales celebrados con localidades extranjeras en el año actual}}{\text{Acuerdos interinstitucionales celebrados con localidades extranjeras en el año anterior}} - 1\right) * 100$

**INTERPRETACIÓN:** Permitirá conocer la efectividad de los acuerdos interinstitucionales con localidades extranjeras con relación a otros años

**DIMENSIÓN QUE ATIENDE:** Eficiencia **FRECUENCIA DE MEDICIÓN:** Anual

**DESCRIPCIÓN DEL FACTOR DE COMPARACIÓN:** Establecer acuerdos con localidades o instituciones extranjeras

**ÁMBITO GEOGRÁFICO:** U (Urbano)

**COBERTURA:** Municipio de Naucalpan de Juárez

**LÍNEA BASE:** 0

**COMPORTAMIENTO DE LAS VARIABLES DURANTE EL 1 TRIMESTRE**

VARIABLE	UNIDAD DE MEDIDA	OPERACIÓN	META ANUAL	AVANCE TRIMESTRAL				AVANCE ACUMULADO			
				PROG.	%	ALCAN.	%	PROG.	%	ALCAN.	%
Acuerdos interinstitucionales celebrados con localidades extranjeras en el año actual	Acuerdo	Sumable	3	0	0.00	0	0.00	0	0.00	0	0.00
Acuerdos interinstitucionales celebrados con localidades extranjeras en el año anterior	Acuerdo	Sumable	1	0	0.00	0	0.00	0	0.00	0	0.00

**COMPORTAMIENTO DEL INDICADOR**

**DESCRIPCIÓN DE LA META ANUAL:**  
Se celebrarán tres acuerdos con localidades o instituciones extranjeras

META ANUAL	1 TRIMESTRE				AVANCE ACUMULADO			
	PROGRAMADO	ALCAN.	EF %	SEMÁFORO	PROGRAMADO	ALCANZADO	EF %	SEMÁFORO
3	0	0	0.00	VERDE	0	0	0.00	VERDE

**DESCRIPCIÓN DE RESULTADOS Y JUSTIFICACIÓN EN CASO DE VARIACIÓN SUPERIOR A +10 POR CIENTO RESPECTO A LO PROGRAMADO**

**EVALUACIÓN DEL INDICADOR**

EL ÁREA ALCANZÓ UN NIVEL ADECUADO EN EL CUMPLIMIENTO DEL INDICADOR. SE RECOMIENDA QUE SE SIGA CON LAS MISMAS ESTRATEGIAS PARA EL CUMPLIMIENTO DE LAS METAS.

**ELABORÓ**

RAFAEL GERARDO GIMÉNEZ VALDÉS ROMÁN  
JEFE DE OFICINA DE PRESIDENCIA


NOMBRE FIRMA CARGO



**Vo. Bo.**

ILIANA GRISEL GARCÍA VILCHIS  
TITULAR DE LA UIPPE

NOMBRE FIRMA CARGO





SISTEMA DE COORDINACIÓN HACENDARIA DEL ESTADO DE MÉXICO CON SUS MUNICIPIOS  
GUÍA METODOLÓGICA PARA EL SEGUIMIENTO Y EVALUACIÓN DEL PLAN DE DESARROLLO MUNICIPAL VIGENTE



PBRM-08B FICHA TÉCNICA DE SEGUIMIENTO DE INDICADORES 2023  
DE GESTIÓN O ESTRATÉGICO

PILAR / EJE TRANSVERSAL:

Pilar 1: Social

TEMA DE DESARROLLO:

Desarrollo humano Incluyente, sin discriminación y libre de violencia

PROGRAMA PRESUPUESTARIO:

01040101 Relaciones Exteriores

PROYECTO PRESUPUESTARIO:

010401010103 Cooperación Internacional para el desarrollo del municipio

OBJETIVO DEL PROGRAMA PRESUPUESTARIO:

Incluye todas las acciones relacionadas con la celebración de reuniones, eventos, convenios y acuerdos para la formalización de proyectos de cooperación internacional y para la promoción, económica, comercial y turística de los municipios. Considera también todas las actividades de coordinación, gestión y enlace para la prestación de servicios de protección y apoyo a la población que viven en el extranjero y a sus familias en las comunidades de origen.

DEPENDENCIA GENERAL:

ADD PRESIDENCIA MUNICIPAL - JEFE DE OFICINA DE PRESIDENCIA

DEPENDENCIA AUXILIAR:

100 SECRETARÍA PARTICULAR

ESTRUCTURA DEL INDICADOR - PROPÓSITO

NOMBRE DEL INDICADOR:

Tasa de variación de los mecanismos de vinculación implementados con la localidad hermana

FÓRMULA DE CÁLCULO:

$\left( \frac{\text{Mecanismos de vinculación con la localidad hermana implementados en el año actual}}{\text{Mecanismos de vinculación con la localidad hermana implementados en el año anterior}} - 1 \right) * 100$

INTERPRETACIÓN:

Permitirá conocer la variación de los mecanismos de vinculación con las localidades hermanas

DIMENSIÓN QUE ATIENDE:

Eficiencia

FRECUENCIA DE MEDICIÓN:

Anual

DESCRIPCIÓN DEL FACTOR DE COMPARACIÓN:

Hermanamientos

ÁMBITO GEOGRÁFICO:

U (Urbano)

COBERTURA:

Municipio de Naucalpan de Juárez

LÍNEA BASE:

0

COMPORTAMIENTO DE LAS VARIABLES DURANTE EL 1 TRIMESTRE

VARIABLE	UNIDAD DE MEDIDA	OPERACIÓN	META ANUAL	AVANCE TRIMESTRAL				AVANCE ACUMULADO			
				PROG.	%	ALCAN.	%	PROG.	%	ALCAN.	%
Mecanismos de vinculación con la localidad hermana implementados en el año actual	Hermanamiento	Sumable	3	0	0.00	0	0.00	0	0.00	0	0.00
Mecanismos de vinculación con la localidad hermana implementados en el año anterior	Hermanamiento	Sumable	1	0	0.00	0	0.00	0	0.00	0	0.00

COMPORTAMIENTO DEL INDICADOR

DESCRIPCIÓN DE LA META ANUAL

Se celebrarán tres hermanamientos con instituciones extranjeras

1 TRIMESTRE

META ANUAL	AVANCE TRIMESTRAL				AVANCE ACUMULADO			
	PROGRAMADO	ALCAN.	EF %	SEMÁFORO	PROGRAMADO	ALCANZADO	EF %	SEMÁFORO
3	0	0	0.00	VERDE	0	0	0.00	VERDE

DESCRIPCIÓN DE RESULTADOS Y JUSTIFICACIÓN EN CASO DE VARIACIÓN SUPERIOR A +10 POR CIENTO RESPECTO A LO PROGRAMADO

EVALUACIÓN DEL INDICADOR

EL ÁREA ALCANZÓ UN NIVEL ADECUADO EN EL CUMPLIMIENTO DEL INDICADOR. SE RECOMIENDA QUE SE SIGA CON LAS MISMAS ESTRATEGIAS PARA EL CUMPLIMIENTO DE LAS METAS.

ELABORÓ

*Rafael Gerardo Giménez Valdés Román*  
RAFAEL GERARDO GIMÉNEZ VALDÉS ROMÁN  
JEFE DE OFICINA DE PRESIDENCIA

NOMBRE

FIRMA

CARGO




Vó. Bó.

*Blana Grisel García Vilchis*  
BLIANA GRISEL GARCÍA VILCHIS  
TITULAR DE LA UIPE

NOMBRE

FIRMA

CARGO





SISTEMA DE COORDINACIÓN HACENDARIA DEL ESTADO DE MÉXICO CON SUS MUNICIPIOS  
GUÍA METODOLÓGICA PARA EL SEGUIMIENTO Y EVALUACIÓN DEL PLAN DE DESARROLLO MUNICIPAL VIGENTE



PBRM-08B FICHA TÉCNICA DE SEGUIMIENTO DE INDICADORES 2023  
DE GESTIÓN O ESTRATÉGICO

PILAR / EJE TRANSVERSAL:  
TEMA DE DESARROLLO:  
PROGRAMA PRESUPUESTARIO:  
PROYECTO PRESUPUESTARIO:

Pilar 1: Social  
Desarrollo humano incluyente, sin discriminación y libre de violencia  
01040101 Relaciones Exteriores  
0104010103 Cooperación Internacional para el desarrollo del municipio

OBJETIVO DEL PROGRAMA PRESUPUESTARIO:

Incluye todas las acciones relacionadas con la celebración de reuniones, eventos, convenios y acuerdos para la formalización de proyectos de cooperación internacional y para la promoción, económica, comercial y turística de los municipios. Considera también todas las actividades de coordinación, gestión y enlace para la prestación de servicios de protección y apoyo a la población que viven en el extranjero y a sus familias en las comunidades de origen.

DEPENDENCIA GENERAL:  
DEPENDENCIA AUXILIAR:

A00 PRESIDENCIA MUNICIPAL - JEFE DE OFICINA DE PRESIDENCIA  
100 SECRETARÍA PARTICULAR

ESTRUCTURA DEL INDICADOR COMPONENTE 1

NOMBRE DEL INDICADOR: Porcentaje de acuerdos interinstitucionales cumplidos  
FÓRMULA DE CÁLCULO: (Acuerdos interinstitucionales cumplidos/Acuerdos interinstitucionales programados) \*100  
INTERPRETACIÓN: Permite conocer el cumplimiento de los acuerdos interinstitucionales  
DIMENSIÓN QUE ATIENDE: Eficiencia FRECUENCIA DE MEDICIÓN: Semestral  
DESCRIPCIÓN DEL FACTOR DE COMPARACIÓN: Acuerdos  
ÁMBITO GEOGRÁFICO: U (Urbano)  
COBERTURA: Municipio de Naucalpan de Juárez  
LÍNEA BASE: 0

COMPORTAMIENTO DE LAS VARIABLES DURANTE EL 1 TRIMESTRE

VARIABLE	UNIDAD DE MEDIDA	OPERACIÓN	META ANUAL	AVANCE TRIMESTRAL				AVANCE ACUMULADO			
				PROG.	%	ALCAN.	%	PROG.	%	ALCAN.	%
Acuerdos interinstitucionales cumplidos	Acuerdo	Sumable	3	0	0.00	0	0.00	0	0.00	0	0.00
Acuerdos interinstitucionales programados	Acuerdo	Sumable	3	0	0.00	0	0.00	0	0.00	0	0.00

COMPORTAMIENTO DEL INDICADOR

DESCRIPCIÓN DE LA META ANUAL

Establecer acuerdos de cooperación con localidades extranjeras

1 TRIMESTRE

META ANUAL	AVANCE TRIMESTRAL				AVANCE ACUMULADO			
	PROGRAMADO	ALCAN.	EF %	SEMÁFORO	PROGRAMADO	ALCANZADO	EF %	SEMÁFORO
3	0	0	0.00	VERDE	0	0	0.00	VERDE

DESCRIPCIÓN DE RESULTADOS Y JUSTIFICACIÓN EN CASO DE VARIACIÓN SUPERIOR A +10 POR CIENTO RESPECTO A LO PROGRAMADO


EVALUACIÓN DEL INDICADOR

EL ÁREA ALCANZÓ UN NIVEL ADECUADO EN EL CUMPLIMIENTO DEL INDICADOR. SE RECOMIENDA QUE SE SIGA CON LAS MISMAS ESTRATEGIAS PARA EL CUMPLIMIENTO DE LAS METAS.

ELABORO  
  
RAFAEL GERARDO GIMÉNEZ VALDÉS ROMÁN  
JEFE DE OFICINA DE PRESIDENCIA  
NOMBRE FIRMA CARGO



Vo. Bo.  
  
ILIANA GRISEL GARCÍA VILCHIS  
TITULAR DE LA UIPPE  
NOMBRE FIRMA CARGO







SISTEMA DE COORDINACIÓN HACENDARIA DEL ESTADO DE MÉXICO CON SUS MUNICIPIOS  
GUÍA METODOLÓGICA PARA EL SEGUIMIENTO Y EVALUACIÓN DEL PLAN DE DESARROLLO MUNICIPAL VIGENTE



PBRM-08B FICHA TÉCNICA DE SEGUIMIENTO DE INDICADORES 2023  
DE GESTIÓN O ESTRATÉGICO

**PILAR / EJE TRANSVERSAL:** Pilar 1: Social

**TEMA DE DESARROLLO:** Desarrollo humano incluyente, sin discriminación y libre de violencia

**PROGRAMA PRESUPUESTARIO:** 01040101 Relaciones Exteriores

**PROYECTO PRESUPUESTARIO:** 0104010103 Cooperación Internacional para el desarrollo del municipio

**OBJETIVO DEL PROGRAMA PRESUPUESTARIO:** Incluye todas las acciones relacionadas con la celebración de reuniones, eventos, convenios y acuerdos para la formalización de proyectos de cooperación internacional y para la promoción, económica, comercial y turística de los municipios. Considera también todas las actividades de coordinación, gestión y enlace para la prestación de servicios de protección y apoyo a la población que viven en el extranjero y a sus familias en las comunidades de origen.

**DEPENDENCIA GENERAL:** AGO PRESIDENCIA MUNICIPAL - JEFE DE OFICINA DE PRESIDENCIA

**DEPENDENCIA AUXILIAR:** 100 SECRETARÍA PARTICULAR

ESTRUCTURA DEL INDICADOR ACTIVIDAD 1.2

**NOMBRE DEL INDICADOR:** Porcentaje en suscripción de cartas de intención

**FÓRMULA DE CÁLCULO:** (Suscripción de cartas de intención / Cartas de intención gestionadas) \* 100

**INTERPRETACIÓN:** Permite identificar la efectividad para suscribir cartas de intención

**DIMENSIÓN QUE ATIENDE:** Eficiencia **FRECUENCIA DE MEDICIÓN:** Trimestral

**DESCRIPCIÓN DEL FACTOR DE COMPARACIÓN:** Carta de intención

**ÁMBITO GEOGRÁFICO:** U (Urbano)

**COBERTURA:** Municipio de Naucalpan de Juárez

**LÍNEA BASE:** 1

COMPORTAMIENTO DE LAS VARIABLES DURANTE EL 1 TRIMESTRE

VARIABLE	UNIDAD DE MEDIDA	OPERACIÓN	META ANUAL	AVANCE TRIMESTRAL				AVANCE ACUMULADO			
				PROG.	%	ALCAN.	%	PROG.	%	ALCAN.	%
Suscripción de cartas de intención	Carta de intención	Sumable	6	0	0.00	0	0.00	0	0.00	0	0.00
Cartas de intención gestionadas	Carta de intención	Sumable	6	0	0.00	0	0.00	0	0.00	0	0.00

COMPORTAMIENTO DEL INDICADOR

DESCRIPCIÓN DE LA META ANUAL  
Suscribir cartas de intención

META ANUAL	1 TRIMESTRE				AVANCE ACUMULADO			
	PROGRAMADO	ALCAN.	EF %	SEMÁFORO	PROGRAMADO	ALCANZADO	EF %	SEMÁFORO
6	0	0	0.00	VERDE	0	0	0.00	VERDE

DESCRIPCIÓN DE RESULTADOS Y JUSTIFICACIÓN EN CASO DE VARIACIÓN SUPERIOR A +10 POR CIENTO RESPECTO A LO PROGRAMADO

EVALUACIÓN DEL INDICADOR

EL ÁREA ALCANZÓ UN NIVEL ADECUADO EN EL CUMPLIMIENTO DEL INDICADOR, SE RECOMIENDA QUE SE SIGA CON LAS MISMAS ESTRATEGIAS PARA EL CUMPLIMIENTO DE LAS METAS.

ELABORÓ

*Rafael Gerardo Giménez Valdés Román*

RAFAEL GERARDO GIMÉNEZ VALDÉS ROMÁN  
JEFE DE OFICINA DE PRESIDENCIA

NOMBRE FIRMA CARGO




Vo. Bo.

*Iliana Griseo García Vilchis*

ILIANA GRISEO GARCÍA VILCHIS  
TITULAR DE LA UIPE

NOMBRE FIRMA CARGO





SISTEMA DE COORDINACIÓN HACENDARIA DEL ESTADO DE MÉXICO CON SUS MUNICIPIOS  
GUÍA METODOLÓGICA PARA EL SEGUIMIENTO Y EVALUACIÓN DEL PLAN DE DESARROLLO MUNICIPAL VIGENTE



PBRM-08B FICHA TÉCNICA DE SEGUIMIENTO DE INDICADORES 2023  
DE GESTIÓN O ESTRATÉGICO

**PILAR / EJE TRANSVERSAL:** Pilar 1: Social  
**TEMA DE DESARROLLO:** Desarrollo humano incluyente, sin discriminación y libre de violencia  
**PROGRAMA PRESUPUESTARIO:** 01040101 Relaciones Exteriores  
**PROYECTO PRESUPUESTARIO:** 010401010103 Cooperación Internacional para el desarrollo del municipio

**OBJETIVO DEL PROGRAMA PRESUPUESTARIO:** Incluye todas las acciones relacionadas con la celebración de reuniones, eventos, convenios y acuerdos para la formalización de proyectos de cooperación internacional y para la promoción, económica, comercial y turística de los municipios. Considera también todas las actividades de coordinación, gestión y enlace para la prestación de servicios de protección y apoyo a la población que viven en el extranjero y a sus familias en las comunidades de origen.

**DEPENDENCIA GENERAL:** A00 PRESIDENCIA MUNICIPAL - JEFE DE OFICINA DE PRESIDENCIA  
**DEPENDENCIA AUXILIAR:** 100 SECRETARÍA PARTICULAR

ESTRUCTURA DEL INDICADOR ACTIVIDAD 1.3

**NOMBRE DEL INDICADOR:** Porcentaje de actividades de cooperación efectuadas  
**FÓRMULA DE CÁLCULO:** (Actividades de cooperación efectuadas/Actividades de cooperación programadas) \*100  
**INTERPRETACIÓN:** Nos da a conocer la efectividad de las actividades de cooperación  
**DIMENSIÓN QUE ATIENDE:** Eficiencia **FRECUENCIA DE MEDICIÓN:** Trimestral  
**DESCRIPCIÓN DEL FACTOR DE COMPARACIÓN:** Actividades de cooperación  
**ÁMBITO GEOGRÁFICO:** U (Urbano)  
**COBERTURA:** Municipio de Naucalpan de Juárez  
**LÍNEA BASE:** 0

COMPORTAMIENTO DE LAS VARIABLES DURANTE EL 1 TRIMESTRE

VARIABLE	UNIDAD DE MEDIDA	OPERACIÓN	META ANUAL	AVANCE TRIMESTRAL				AVANCE ACUMULADO			
				PROG.	%	ALCAN.	%	PROG.	%	ALCAN.	%
Actividades de cooperación efectuadas	Gestión	Sumable	6	2	33.33	3	150.00	2	33.33	3	150.00
Actividades de cooperación programadas	Gestión	Sumable	6	2	33.33	2	100.00	2	33.33	2	100.00

COMPORTAMIENTO DEL INDICADOR

**DESCRIPCIÓN DE LA META ANUAL**  
 Gestionar vinculaciones para la participación de programas y proyectos internacionales.

1 TRIMESTRE

META ANUAL	AVANCE TRIMESTRAL				AVANCE ACUMULADO			
	PROGRAMADO	ALCAN.	EF %	SEMAFORO	PROGRAMADO	ALCANZADO	EF %	SEMAFORO
6	2	3	100.00	MORADO	2	3	150.00	MORADO

**DESCRIPCIÓN DE RESULTADOS Y JUSTIFICACIÓN EN CASO DE VARIACIÓN SUPERIOR A +/-10 POR CIENTO RESPECTO A LO PROGRAMADO**

EVALUACIÓN DEL INDICADOR

EL ÁREA ALCANZÓ UN NIVEL SOBREPASADO EN EL CUMPLIMIENTO DEL INDICADOR. SE SOLICITA QUE SE JUSTIFIQUE EL INCUMPLIMIENTO DE LO PROGRAMADO EN LA META Y LAS ESTRATEGIAS QUE OPTARAN.

**ELABORÓ**

*Rafael Gerardo Giménez Valdés Román*  
 RAFAEL GERARDO GIMÉNEZ VALDÉS ROMÁN  
 JEFE DE OFICINA DE PRESIDENCIA

NOMBRE FIRMA CARGO



**Vo. Bo.**

*Iliana Grisél García Vilchis*  
 ILIANA GRISEL GARCÍA VILCHIS  
 TITULAR DE LA UIPE

NOMBRE FIRMA CARGO





SISTEMA DE COORDINACIÓN HACENDARIA DEL ESTADO DE MÉXICO CON SUS MUNICIPIOS  
GUÍA METODOLÓGICA PARA EL SEGUIMIENTO Y EVALUACIÓN DEL PLAN DE DESARROLLO MUNICIPAL VIGENTE



PBRM-08B FICHA TÉCNICA DE SEGUIMIENTO DE INDICADORES 2023  
DE GESTIÓN O ESTRATÉGICO

PILAR / EJE TRANSVERSAL:  
TEMA DE DESARROLLO:  
PROGRAMA PRESUPUESTARIO:  
PROYECTO PRESUPUESTARIO:

Eje transversal II: Gobierno Moderno, Capaz y Responsable  
Gestión para Resultados y evaluación del desempeño  
01050206 Consolidación de la administración pública de resultados  
010502060301 Control del patrimonio y normatividad

OBJETIVO DEL PROGRAMA PRESUPUESTARIO:

Comprende el conjunto de actividades y herramientas para coadyuvar a que la actuación de los servidores públicos sea eficaz, eficiente y transparente, a fin de generar resultados con apego a los principios de legalidad, objetividad, profesionalismo, honradez, lealtad, imparcialidad, eficiencia, eficacia, equidad, transparencia, economía, integridad, que permitan la toma de decisiones sobre la aplicación de los recursos públicos con el objeto de mejorar la calidad del gasto público y la rendición de cuentas.

DEPENDENCIA GENERAL:  
DEPENDENCIA AUXILIAR:

D00 SECRETARÍA DEL AYUNTAMIENTO  
114 CONTROL PATRIMONIAL

ESTRUCTURA DEL INDICADOR - COMPONENTES

NOMBRE DEL INDICADOR:

Tasa de variación en el registro de bienes patrimoniales

FÓRMULA DE CÁLCULO:

$(\text{Registros de bienes patrimoniales del semestre actual} / \text{Registros de bienes patrimoniales del semestre anterior} - 1) * 100$

INTERPRETACIÓN:

Conocer la tasa de variación de los bienes faltantes

DIMENSIÓN QUE ATIENDE:

Eficiencia

FRECUENCIA DE MEDICIÓN:

Semestral

DESCRIPCIÓN DEL FACTOR DE COMPARACIÓN:

Realizar el registro de los bienes patrimoniales en el sistema CREG

ÁMBITO GEOGRÁFICO:

U (Urbano)

COBERTURA:

Municipio de Naucalpan de Juárez

LÍNEA BASE:

2375

COMPORTAMIENTO DE LAS VARIABLES DURANTE EL 1.º TRIMESTRE

VARIABLE	UNIDAD DE MEDIDA	OPERACIÓN	META ANUAL	AVANCE TRIMESTRAL				AVANCE ACUMULADO			
				PROG.	%	ALCAN.	%	PROG.	%	ALCAN.	%
Registros de bienes patrimoniales del semestre actual	Resguardo	Valor actual	37861	0	0.00	0	0.00	0	0.00	0	0.00
Registros de bienes patrimoniales del semestre anterior	Resguardo	Valor actual	37861	0	0.00	37	0.00	0	0.00	37	0.00

COMPORTAMIENTO DEL INDICADOR

DESCRIPCIÓN DE LA META ANUAL

Bienes adquiridos y en propiedad de la actual administración

1.º TRIMESTRE


META ANUAL	AVANCE TRIMESTRAL				AVANCE ACUMULADO			
	PROGRAMADO	ALCAN.	EF %	SEMAFORO	PROGRAMADO	ALCANZADO	EF %	SEMAFORO
37861	0	0	0.00	VERDE	0	0	0.00	VERDE

DESCRIPCIÓN DE RESULTADOS Y JUSTIFICACIÓN EN CASO DE VARIACIÓN SUPERIOR A +10 POR CIENTO RESPECTO A LO PROGRAMADO


EVALUACIÓN DEL INDICADOR

EL ÁREA ALCANZÓ UN NIVEL ADECUADO EN EL CUMPLIMIENTO DEL INDICADOR SE RECOMIENDA CONTINUAR CON LAS MISMAS ESTRATEGIAS PARA EL CUMPLIMIENTO DE LAS METAS.

ELABORO:  
  
PEDRO ANTONIO FONTAINE MARTÍNEZ  
SECRETARIO DEL AYUNTAMIENTO  
NOMBRE FIRMA CARGO



Vo. Bo.  
  
ILIANA GRISELA GARCÍA VILCHIS  
TITULAR DE LA UIPE  
NOMBRE FIRMA CARGO





SISTEMA DE COORDINACIÓN HACENDARIA DEL ESTADO DE MÉXICO CON SUS MUNICIPIOS  
GUÍA METODOLÓGICA PARA EL SEGUIMIENTO Y EVALUACIÓN DEL PLAN DE DESARROLLO MUNICIPAL VIGENTE



PBRM-08B FICHA TÉCNICA DE SEGUIMIENTO DE INDICADORES 2023  
DE GESTIÓN O ESTRATÉGICO

PILAR / EJE TRANSVERSAL:  
TEMA DE DESARROLLO:  
PROGRAMA PRESUPUESTARIO:  
PROYECTO PRESUPUESTARIO:

Eje transversal II: Gobierno Moderno, Capaz y Responsable  
Gestión para Resultados y evaluación del desempeño  
01000205 Consolidación de la administración pública de resultados  
010502060301 Control del patrimonio y normalidad

OBJETIVO DEL PROGRAMA PRESUPUESTARIO:

Comprende el conjunto de actividades y herramientas para coadyuvar a que la actuación de los servidores públicos sea eficaz, eficiente y transparente, a fin de generar resultados con apego a los principios de legalidad, objetividad, profesionalismo, honradez, lealtad, imparcialidad, eficiencia, eficacia, equidad, transparencia, economía, integridad, que permitan la toma de decisiones sobre la aplicación de los recursos públicos con el objeto de mejorar la calidad del gasto público y la rendición de cuentas.

DEPENDENCIA GENERAL:  
DEPENDENCIA AUXILIAR:

D00 SECRETARÍA DEL AYUNTAMIENTO  
114 CONTROL PATRIMONIAL

ESTRUCTURA DEL INDICADOR ACTIVIDAD 3.1

NOMBRE DEL INDICADOR:

Porcentaje de bienes muebles e inmuebles inventariados

FÓRMULA DE CÁLCULO:

(Bienes muebles e inmuebles registrados en el inventario del municipio / Bienes muebles e inmuebles en proceso de registro en el inventario del municipio) \* 100

INTERPRETACIÓN:

Realizar el levantamiento semestral de bienes muebles e inmuebles

FRECUENCIA DE MEDICIÓN:

Trimestral

DIMENSIÓN QUE ATIENDE:

Eficiencia

DESCRIPCIÓN DEL FACTOR DE COMPARACIÓN:

Realizar el inventario semestral de bienes muebles e inmuebles

ÁMBITO GEOGRÁFICO:

U (Urbano)

COBERTURA:

Municipio de Naucalpan de Juárez

LÍNEA BASE:

2375

COMPORTAMIENTO DE LAS VARIABLES DURANTE EL 1. TRIMESTRE

VARIABLE	UNIDAD DE MEDIDA	OPERACIÓN	META ANUAL	AVANCE TRIMESTRAL				AVANCE ACUMULADO			
				PROG.	%	ALCAN.	%	PROG.	%	ALCAN.	%
Bienes muebles e inmuebles registrados en el inventario del municipio	Inventario	Sumable	37861	0	0.00	0	0.00	0	0.00	0	0.00
Bienes muebles e inmuebles en proceso de registro en el inventario del municipio	Inventario	Sumable	37861	0	0.00	40	0.00	0	0.00	40	0.00

COMPORTAMIENTO DEL INDICADOR

DESCRIPCIÓN DE LA META ANUAL

Actualización de los bienes patrimoniales

1. TRIMESTRE


META ANUAL	AVANCE TRIMESTRAL				AVANCE ACUMULADO			
	PROGRAMADO	ALCAN.	EF %	SEMAFORO	PROGRAMADO	ALCANZADO	EF %	SEMAFORO
37861	0	0	0.00	VERDE	0	0	0.00	VERDE

DESCRIPCIÓN DE RESULTADOS Y JUSTIFICACIÓN EN CASO DE VARIACIÓN SUPERIOR A +/-10 POR CIENTO RESPECTO A LO PROGRAMADO


EVALUACIÓN DEL INDICADOR

EL ÁREA ALCANZÓ UN NIVEL ADECUADO EN EL CUMPLIMIENTO DEL INDICADOR. SE RECOMIENDA QUE SE CONTINUE CON LAS MISMAS ESTRATEGIAS PARA EL CUMPLIMIENTO DE LAS METAS.

ELABORO:  
  
PEDRO ANTONIO FONTAINE MARTÍNEZ  
SECRETARÍA DEL AYUNTAMIENTO  
NOMBRE FIRMA CARGO



Vo. Bo.  
  
ILIANA GRISEL GARCÍA VILCHIS  
TITULAR DE LA UIPE  
NOMBRE FIRMA CARGO





SISTEMA DE COORDINACIÓN HACENDARIA DEL ESTADO DE MÉXICO CON SUS MUNICIPIOS  
GUÍA METODOLÓGICA PARA EL SEGUIMIENTO Y EVALUACIÓN DEL PLAN DE DESARROLLO MUNICIPAL VIGENTE



PBRM-08B FICHA TÉCNICA DE SEGUIMIENTO DE INDICADORES 2023  
DE GESTIÓN O ESTRATÉGICO

PILAR / EJE TRANSVERSAL:  
TEMA DE DESARROLLO:  
PROGRAMA PRESUPUESTARIO:  
PROYECTO PRESUPUESTARIO:

Eje transversal II: Gobierno Moderno, Capaz y Responsable  
Gestión para Resultados y evaluación del desempeño  
01050206 Consolidación de la administración pública de resultados  
010502060301 Control del patrimonio y normalidad

OBJETIVO DEL PROGRAMA PRESUPUESTARIO:

Comprende el conjunto de actividades y herramientas para coadyuvar a que la actuación de los servidores públicos sea eficaz, eficiente y transparente, a fin de generar resultados con apego a los principios de legalidad, objetividad, profesionalismo, honradez, lealtad, imparcialidad, eficiencia, eficacia, equidad, transparencia, economía, integridad, que permitan la toma de decisiones sobre la aplicación de los recursos públicos con el objeto de mejorar la calidad del gasto público y la rendición de cuentas.

DEPENDENCIA GENERAL:  
DEPENDENCIA AUXILIAR:

000 SECRETARÍA DEL AYUNTAMIENTO  
114 CONTROL PATRIMONIAL

ESTRUCTURA DEL INDICADOR - ACTIVIDAD 3.2

NOMBRE DEL INDICADOR:

Porcentaje de verificación al Inventario patrimonial municipal

FÓRMULA DE CÁLCULO:

(Verificaciones físicas al inventario patrimonial municipal realizadas/Verificaciones físicas al inventario patrimonial municipal programadas) \* 100

INTERPRETACIÓN:

Elaborar el Inventario físico de los Bienes.

DIMENSIÓN QUE ATIENDE:

Eficiencia

FRECUENCIA DE MEDICIÓN:

Trimestral

DESCRIPCIÓN DEL FACTOR DE COMPARACIÓN:

Conocer si los bienes verificados cumplen se encuentren en buen estado o en su defecto se solicite la baja del mismo.

ÁMBITO GEOGRÁFICO:

U (Urbano)

COBERTURA:

Municipio de Naucalpan de Juárez

LÍNEA BASE:

2

COMPORTAMIENTO DE LAS VARIABLES DURANTE EL 1 TRIMESTRE

VARIABLE	UNIDAD DE MEDIDA	OPERACIÓN	META ANUAL	AVANCE TRIMESTRAL				AVANCE ACUMULADO			
				PROG.	%	ALCAN.	%	PROG.	%	ALCAN.	%
Verificaciones físicas al Inventario patrimonial municipal realizadas	Verificación	Sumable	2	0	0.00	0	0.00	0	0.00	0	0.00
Verificaciones físicas al Inventario patrimonial municipal programadas	Inventario	Sumable	2	0	0.00	41	0.00	0	0.00	41	0.00

COMPORTAMIENTO DEL INDICADOR

DESCRIPCIÓN DE LA META ANUAL

Se realizaran verificaciones físicas al Inventario patrimonial municipal.

1 TRIMESTRE

META ANUAL	AVANCE TRIMESTRAL				AVANCE ACUMULADO			
	PROGRAMADO	ALCAN.	EF %	SEMAFORO	PROGRAMADO	ALCANADO	EF %	SEMAFORO
2	0	0	0.00	VERDE	0	0	0.00	VERDE

DESCRIPCIÓN DE RESULTADOS Y JUSTIFICACIÓN EN CASO DE VARIACIÓN SUPERIOR A +10 POR CIENTO RESPECTO A LO PROGRAMADO


EVALUACIÓN DEL INDICADOR

EL ÁREA ALCANZÓ UN NIVEL ADECUADO EN EL CUMPLIMIENTO DEL INDICADOR. SE RECOMIENDA QUE SE SIGA CON LAS MISMAS ESTRATEGIAS PARA EL CUMPLIMIENTO DE LAS METAS.

ELABORO:

PEDRO ANTONIO FONTAINE MARTÍNEZ  
SECRETARÍA DEL AYUNTAMIENTO


NOMBRE FIRMA CARGO



Vo. Bo.

LILIANA GRISEL GARCÍA VILCHIS  
TITULAR DE LA UIPPE

NOMBRE FIRMA CARGO





SISTEMA DE COORDINACIÓN HACENDARIA DEL ESTADO DE MÉXICO CON SUS MUNICIPIOS  
GUÍA METODOLÓGICA PARA EL SEGUIMIENTO Y EVALUACIÓN DEL PLAN DE DESARROLLO MUNICIPAL VIGENTE



PBRM-08B FICHA TÉCNICA DE SEGUIMIENTO DE INDICADORES 2023  
DE GESTIÓN O ESTRATÉGICO

PILAR / EJE TRANSVERSAL:  
TEMA DE DESARROLLO:  
PROGRAMA PRESUPUESTARIO:  
PROYECTO PRESUPUESTARIO:

Pilar 4: Seguridad  
Mediación y conciliación  
01030903 Mediación y conciliación municipal  
010309030101 Mediación, conciliación y función calificadora municipal

OBJETIVO DEL PROGRAMA PRESUPUESTARIO: Se orienta al cumplimiento de las atribuciones contenidas en el Título V de la Ley Orgánica Municipal del Estado de México, vigente.

DEPENDENCIA GENERAL: 000 SECRETARÍA DEL AYUNTAMIENTO  
DEPENDENCIA AUXILIAR: 163 OFICIALÍA MEDIADORA

ESTRUCTURA DEL INDICADOR - INI

**NOMBRE DEL INDICADOR:** Tasa de variación de convenios y faltas administrativas registradas en ofidalias  
**FÓRMULA DE CÁLCULO:** ((Convenios y actas por faltas administrativas registradas en el año actual/Convenios y actas por faltas administrativas registradas en el año inmediato anterior)-1) \*100  
**INTERPRETACIÓN:** Son acuerdos a los que llegan 2 o más personas para resolver un conflicto que existe entre ellos, sin necesidad de acudir a otras instancias  
**DIMENSIÓN QUE ATIENDE:** Eficacia **FRECUENCIA DE MEDICIÓN:** Anual  
**DESCRIPCIÓN DEL FACTOR DE COMPARACIÓN:** Es el mecanismo voluntario mediante el cual las personas intervinientes, proponen opciones de solución a la controversia en la que se encuentran involucradas  
**ÁMBITO GEOGRÁFICO:** U (Urbano)  
**COBERTURA:** Municipio de Naucalpan de Juárez  
**LÍNEA BASE:** 667

COMPORTAMIENTO DE LAS VARIABLES DURANTE EL 1 TRIMESTRE

VARIABLE	UNIDAD DE MEDIDA	OPERACIÓN	META ANUAL	AVANCE TRIMESTRAL				AVANCE ACUMULADO			
				PROG.	%	ALCAN.	%	PROG.	%	ALCAN.	%
Convenios y actas por faltas administrativas registradas en el año actual	Convenio y/o acta	Sumable	120	0	0.00	0	0.00	0	0.00	0	0.00
Convenios y actas por faltas administrativas registradas en el año inmediato anterior	Convenio y/o acta	Sumable	667	0	0.00	171	0.00	0	0.00	171	0.00

COMPORTAMIENTO DEL INDICADOR

DESCRIPCIÓN DE LA META ANUAL

Se realizan Convenios y actas realizadas por faltas administrativas

1 TRIMESTRE

META ANUAL	AVANCE TRIMESTRAL				AVANCE ACUMULADO			
	PROGRAMADO	ALCAN.	EF %	SEMAFORO	PROGRAMADO	ALCANZADO	EF %	SEMAFORO
120	0	0	0.00	VERDE	0	0	0.00	VERDE

DESCRIPCIÓN DE RESULTADOS Y JUSTIFICACIÓN EN CASO DE VARIACIÓN SUPERIOR A +10 POR CIENTO RESPECTO A LO PROGRAMADO


EVALUACIÓN DEL INDICADOR

EL ÁREA ALCANZÓ UN NIVEL ADECUADO EN EL CUMPLIMIENTO DEL INDICADOR CONSTITUCIONAL SE SIGA CON LAS MISMAS ESTRATEGIAS PARA EL CUMPLIMIENTO DE LAS METAS.

ELABORO:  
  
PEDRO ANTONIO FONTAINE MARTÍNEZ  
SECRETARÍA DEL AYUNTAMIENTO  
NOMBRE FIRMA CARGO



Vo. Bo.  
  
ILIANA GRISEL GARCÍA VILCHIS  
TITULAR DE LA UIPE  
NOMBRE FIRMA CARGO





SISTEMA DE COORDINACIÓN HACENDARIA DEL ESTADO DE MÉXICO CON SUS MUNICIPIOS  
GUÍA METODOLÓGICA PARA EL SEGUIMIENTO Y EVALUACIÓN DEL PLAN DE DESARROLLO MUNICIPAL VIGENTE



PBRM-08B FICHA TÉCNICA DE SEGUIMIENTO DE INDICADORES 2023  
DE GESTIÓN O ESTRATÉGICO

PILAR / EJE TRANSVERSAL:	Filar 4: Seguridad
TEMA DE DESARROLLO:	Mediación y conciliación
PROGRAMA PRESUPUESTARIO:	01030903 Mediación y conciliación municipal
PROYECTO PRESUPUESTARIO:	010309030101 Mediación, conciliación y función calificadora municipal

OBJETIVO DEL PROGRAMA PRESUPUESTARIO: Se orienta al cumplimiento de las atribuciones contenidas en el Título V de la Ley Orgánica Municipal del Estado de México, vigente.

DEPENDENCIA GENERAL:	D00 SECRETARÍA DEL AYUNTAMIENTO
DEPENDENCIA AUXILIAR:	163 OFICINA MEDIADORA

ESTRUCTURA DEL INDICADOR PROPÓSITO

NOMBRE DEL INDICADOR:	Tasa de variación de la población atendida a través de las funciones de mediación, conciliación y calificación municipal
FÓRMULA DE CÁLCULO:	$(\text{Población atendida a través de las funciones de mediación y conciliación y calificación municipal en el año actual} / \text{Población atendida a través de las funciones de mediación y conciliación y calificación municipal en el año anterior}) - 1) * 100$
INTERPRETACIÓN:	Brindar apoyo a las personas que tienen un problema a través de mecanismos alternativos de solución de controversias para construir acuerdos que satisfagan sus intereses y necesidades.
DIMENSIÓN QUE ATIENDE:	Eficacia <span style="float: right;">FRECUENCIA DE MEDICIÓN: Anual</span>
DESCRIPCIÓN DEL FACTOR DE COMPARACIÓN:	Población atendida a través de las funciones de mediación, conciliación y calificación municipal
ÁMBITO GEOGRÁFICO:	U (Urbano)
COBERTURA:	Municipio de Naucalpan de Juárez
LÍNEA BASE:	454

COMPORTAMIENTO DE LAS VARIABLES DURANTE EL 1 TRIMESTRE

VARIABLE	UNIDAD DE MEDIDA	OPERACIÓN	META ANUAL	AVANCE TRIMESTRAL				AVANCE ACUMULADO			
				PROG.	%	ALCAN.	%	PROG.	%	ALCAN.	%
Población atendida a través de las funciones de mediación y conciliación y calificación municipal en el año actual	Población	Sumable	800	0	0.00	0	0.00	0	0.00	0	0.00
Población atendida a través de las funciones de mediación y conciliación y calificación municipal en el año anterior	Población	Sumable	454	0	0.00	172	0.00	0	0.00	172	0.00

COMPORTAMIENTO DEL INDICADOR

DESCRIPCIÓN DE LA META ANUAL  
Se atenderá a la población a través de las funciones de mediación y conciliación y calificación municipal

I TRIMESTRE

META ANUAL	AVANCE TRIMESTRAL				AVANCE ACUMULADO			
	PROGRAMADO	ALCAN.	EF %	SEMAFORO	PROGRAMADO	ALCANZADO	EF %	SEMAFORO
800	0	0	0.00	VERDE	0	0	0.00	VERDE

DESCRIPCIÓN DE RESULTADOS Y JUSTIFICACIÓN EN CASO DE VARIACIÓN SUPERIOR A +10 POR CIENTO RESPECTO A LO PROGRAMADO

EVALUACIÓN DEL INDICADOR

EL ÁREA ALCANZÓ UN NIVEL ADECUADO EN EL CUMPLIMIENTO DEL INDICADOR SE RECOMIENDA QUE SE SIGAN LAS MISMAS ESTRATEGIAS PARA EL CUMPLIMIENTO DE LAS METAS.

ELABORO

PEDRO ANTONIO FONTAINE MARTÍNEZ  
SECRETARÍO DEL AYUNTAMIENTO


NOMBRE FIRMA CARGO



Vo. Bo.

ILJANA GRISEL GARCÍA VILCHIS  
TITULAR DE LA UIPE

NOMBRE FIRMA CARGO





SISTEMA DE COORDINACIÓN HACENDARIA DEL ESTADO DE MÉXICO CON SUS MUNICIPIOS  
GUÍA METODOLÓGICA PARA EL SEGUIMIENTO Y EVALUACIÓN DEL PLAN DE DESARROLLO MUNICIPAL VIGENTE



PBRM-08B FICHA TÉCNICA DE SEGUIMIENTO DE INDICADORES 2023  
DE GESTIÓN O ESTRATÉGICO

**PILAR / EJE TRANSVERSAL:** Pilar 4: Seguridad  
**TEMA DE DESARROLLO:** Mediación y conciliación  
**PROGRAMA PRESUPUESTARIO:** 01030903 Mediación y conciliación municipal  
**PROYECTO PRESUPUESTARIO:** 010309030101 Mediación, conciliación y función calificadora municipal

**OBJETIVO DEL PROGRAMA PRESUPUESTARIO:** Se orienta al cumplimiento de las atribuciones contenidas en el Título V de la Ley Orgánica Municipal del Estado de México, vigente.

**DEPENDENCIA GENERAL:** 000 SECRETARÍA DEL AYUNTAMIENTO  
**DEPENDENCIA AUXILIAR:** 163 OFICINA MEDIADORA

ESTRUCTURA DEL INDICADOR COMPONENTE 1

**NOMBRE DEL INDICADOR:** Porcentaje de quejas vecinales atendidas  
**FÓRMULA DE CÁLCULO:** (Quejas vecinales atendidas/Quejas vecinales recibidas) \* 100  
**INTERPRETACIÓN:** Brindar apoyo a las personas que tienen un problema a través de mecanismos alternativos de solución de controversias para controlar acuerdos que satisfagan sus intereses y necesidades.  
**DIMENSIÓN QUE ATIENDE:** Eficacia **FRECUENCIA DE MEDICIÓN:** Semestral  
**DESCRIPCIÓN DEL FACTOR DE COMPARACIÓN:** Es la manifestación o noticia de hechos realizados por una persona o grupo de personas, quienes de manera expresa relatan presuntos actos en agravio de ellos o de terceras personas.  
**ÁMBITO GEOGRÁFICO:** U (Urbano)  
**COBERTURA:** Municipio de Naucalpan de Juárez  
**LÍNEA BASE:** 105

COMPORTAMIENTO DE LAS VARIABLES DURANTE EL 1 TRIMESTRE

VARIABLE	UNIDAD DE MEDIDA	OPERACIÓN	META ANUAL	AVANCE TRIMESTRAL				AVANCE ACUMULADO			
				PROG.	%	ALCAN.	%	PROG.	%	ALCAN.	%
Quejas vecinales atendidas	Queja	Surtidas	360	0	0.00	0	0.00	0	0.00	0	0.00
Quejas vecinales recibidas	Queja	Surtidas	360	0	0.00	173	0.00	0	0.00	173	0.00

COMPORTAMIENTO DEL INDICADOR

**DESCRIPCIÓN DE LA META ANUAL:**  
 Conocer y registrar las quejas recibidas durante el año


META ANUAL	I TRIMESTRE				AVANCE ACUMULADO			
	PROGRAMADO	ALCAN.	EF %	SEMAFORO	PROGRAMADO	ALCANADO	EF %	SEMAFORO
360	0	0	0.00	VERDE	0	0	0.00	VERDE

**DESCRIPCIÓN DE RESULTADOS Y JUSTIFICACIÓN EN CASO DE VARIACIÓN SUPERIOR A +10 POR CIENTO RESPECTO A LO PROGRAMADO**

EVALUACIÓN DEL INDICADOR

EL ÁREA ALCANZÓ UN NIVEL ADECUADO EN EL CUMPLIMIENTO DEL INDICADOR. SE RECOMIENDA QUE SE SIGA CON LAS MISMAS ESTRATEGIAS PARA EL CUMPLIMIENTO DE LAS METAS.

**ELABORO**  
  
 PEDRO ANTONIO FONTAINE MARTÍNEZ  
 SECRETARIO DEL AYUNTAMIENTO  
 NOMBRE FIRMA CARGO



**Vo. Bo.**  
  
 ILIANA GRISELA GARCÍA VILCHIS  
 TITULAR DE LA UIPPE  
 NOMBRE FIRMA CARGO







SISTEMA DE COORDINACIÓN HACENDARIA DEL ESTADO DE MÉXICO CON SUS MUNICIPIOS  
GUÍA METODOLÓGICA PARA EL SEGUIMIENTO Y EVALUACIÓN DEL PLAN DE DESARROLLO MUNICIPAL VIGENTE



PBRM-08B FICHA TÉCNICA DE SEGUIMIENTO DE INDICADORES 2023  
DE GESTIÓN O ESTRATÉGICO

PILAR / EJE TRANSVERSAL:  
TEMA DE DESARROLLO:  
PROGRAMA PRESUPUESTARIO:  
PROYECTO PRESUPUESTARIO:

Pilar 4: Seguridad  
Mediación y conciliación  
01030903 Mediación y conciliación municipal  
010309030101 Mediación, conciliación y función calificadora municipal

OBJETIVO DEL PROGRAMA PRESUPUESTARIO: Se orienta al cumplimiento de las atribuciones contenidas en el Título V de la Ley Orgánica Municipal del Estado de México, vigente.

DEPENDENCIA GENERAL: D00 SECRETARÍA DEL AYUNTAMIENTO  
DEPENDENCIA AUXILIAR: 163 OFICINA MEDIADORA

ESTRUCTURA DEL INDICADOR - COMPONENTE 2

NOMBRE DEL INDICADOR: Porcentaje de conflictos y controversias dirimidas  
FÓRMULA DE CÁLCULO:  $(\text{Conflictos y controversias dirimidas} / \text{Total de conflictos y controversias registrados}) * 100$   
INTERPRETACIÓN: Brindar apoyo a las personas que tienen un problema a través de mecanismos alternativos de solución de controversias para construir acuerdos que satisfagan sus intereses y necesidades.  
DIMENSIÓN QUE ATIENDE: Eficacia FRECUENCIA DE MEDICIÓN: Trimestral  
DESCRIPCIÓN DEL FACTOR DE COMPARACIÓN: Conocer los Conflictos vecinales y controversias más recurrentes entre la población.  
ÁMBITO GEOGRÁFICO: U (Urbano)  
COBERTURA: Municipio de Naucalpan de Juárez  
LÍNEA BASE: 100

COMPORTAMIENTO DE LAS VARIABLES DURANTE EL 1 TRIMESTRE

VARIABLE	UNIDAD DE MEDIDA	OPERACION	META ANUAL	AVANCE TRIMESTRAL				AVANCE ACUMULADO			
				PROG.	%	ALCAN.	%	PROG.	%	ALCAN.	%
Conflictos y controversias dirimidas	Convenios y/o actas	Sumable	120	30	25.00	28	93.33	30	25.00	28	93.33
Total de conflictos y controversias registrados	Convenios y/o actas	Sumable	120	30	25.00	174	500.00	30	25.00	174	580.00

COMPORTAMIENTO DEL INDICADOR

DESCRIPCIÓN DE LA META ANUAL

Se realizaran expedientes en función de conflicto y controversia vecinales

1 TRIMESTRE


META ANUAL	AVANCE TRIMESTRAL				AVANCE ACUMULADO			
	PROGRAMADO	ALCAN.	EF %	SEMAFORO	PROGRAMADO	ALCANZADO	EF %	SEMAFORO
120	30	28	93.33	VERDE	30	28	93.33	VERDE

DESCRIPCIÓN DE RESULTADOS Y JUSTIFICACIÓN EN CASO DE VARIACIÓN SUPERIOR A +10 POR CIENTO RESPECTO A LO PROGRAMADO


EVALUACIÓN DEL IMPACTO

EL ÁREA ALCANZÓ UN NIVEL ADECUADO EN EL CUMPLIMIENTO DEL INDICADOR RECOMIENDA QUE SE SIGAN LAS MISMAS ESTRATEGIAS PARA EL CUMPLIMIENTO DE LAS METAS.

ELABORO:  
  
PEDRO ANTONIO FONTAINE MARTÍNEZ  
SECRETARIO DEL AYUNTAMIENTO  
NOMBRE FIRMA CARGO



Vo. Bo.  
  
LILIANA GRISELA GARCÍA VILCHIS  
TITULAR DE LA UIPE  
NOMBRE FIRMA CARGO





SISTEMA DE COORDINACIÓN HACENDARIA DEL ESTADO DE MÉXICO CON SUS MUNICIPIOS  
GUÍA METODOLÓGICA PARA EL SEGUIMIENTO Y EVALUACIÓN DEL PLAN DE DESARROLLO MUNICIPAL VIGENTE



PBRM-08B FICHA TÉCNICA DE SEGUIMIENTO DE INDICADORES 2023  
DE GESTIÓN O ESTRATÉGICO

PILAR / EJE TRANSVERSAL:  
TEMA DE DESARROLLO:  
PROGRAMA PRESUPUESTARIO:  
PROYECTO PRESUPUESTARIO:

Pilar 4: Seguridad  
Mediación y conciliación  
01030903 Mediación y conciliación municipal  
010309030101 Mediación, conciliación y función calificadora municipal

OBJETIVO DEL PROGRAMA PRESUPUESTARIO: Se orienta al cumplimiento de las atribuciones contenidas en el Título V de la Ley Orgánica Municipal del Estado de México, vigente.

DEPENDENCIA GENERAL: SECRETARÍA DEL AYUNTAMIENTO  
DEPENDENCIA AUXILIAR: OFICINA CALIFICADORA

ESTRUCTURA DEL INDICADOR - COMPONENTE A

NOMBRE DEL INDICADOR: Porcentaje de actas circunstanciadas de hechos concluidas  
FÓRMULA DE CÁLCULO:  $(\text{Actas circunstanciadas concluidas} / \text{Total de casos para calificar presentados}) * 100$   
INTERPRETACIÓN: Brindar apoyo a las personas que tienen un problema a través de mecanismos alternativos de solución de controversias para construir acuerdos que satisfagan sus intereses y necesidades.  
DIMENSIÓN QUE ATIENDE: Eficiencia FRECUENCIA DE MEDICIÓN: Semestral  
DESCRIPCIÓN DEL FACTOR DE COMPARACIÓN: Conocer los Conflictos vecinales y controversias más recurrentes entre la población.  
ÁMBITO GEOGRÁFICO: U (Urbano)  
COBERTURA: Municipio de Naucalpan de Juárez  
LÍNEA BASE: 100

COMPORTAMIENTO DE LAS VARIABLES DURANTE EL 1 TRIMESTRE

VARIABLE	UNIDAD DE MEDIDA	OPERACIÓN	META ANUAL	AVANCE TRIMESTRAL				AVANCE ACUMULADO			
				PROG.	%	ALCAN.	%	PROG.	%	ALCAN.	%
Actas circunstanciadas concluidas	Convenios y/o actas	Sumable	244	0	0.00	64	0.00	0	0.00	64	0.00
Total de casos para calificar presentados	Convenios y/o actas	Sumable	244	0	0.00	175	0.00	0	0.00	175	0.00

COMPORTAMIENTO DEL INDICADOR

DESCRIPCIÓN DE LA META ANUAL

Conocer la totalidad de los casos presentados y cuantos concluyeron con la emisión del acta circunstanciada


META ANUAL	1 TRIMESTRE				AVANCE ACUMULADO			
	PROGRAMADO	ALCAN.	EF %	SEMAFORO	PROGRAMADO	ALCANZADO	EF %	SEMAFORO
244	0	64	0.00	VERDE	0	64	0.00	VERDE

DESCRIPCIÓN DE RESULTADOS Y JUSTIFICACIÓN EN CASO DE VARIACIÓN SUPERIOR A +-10 POR CIENTO RESPECTO A LO PROGRAMADO


EVALUACIÓN DEL INDICADOR

EL ÁREA ALCANZÓ UN NIVEL ADECUADO EN EL CUMPLIMIENTO DEL INDICADOR SE RECOMIENDA QUE SE SIGA CON LAS MISMAS ESTRATEGIAS PARA EL CUMPLIMIENTO DE LAS METAS.

ELABORO  
  
PEDRO ANTONIO FONTAINE MARTÍNEZ  
SECRETARÍO DEL AYUNTAMIENTO  
NOMBRE FIRMA CARGO



Vo. Bo.  
  
LILIANA BRISEL GARCÍA VILCHIS  
TITULAR DE LA UIPE  
NOMBRE FIRMA CARGO





SISTEMA DE COORDINACIÓN HACENDARIA DEL ESTADO DE MÉXICO CON SUS MUNICIPIOS  
GUÍA METODOLÓGICA PARA EL SEGUIMIENTO Y EVALUACIÓN DEL PLAN DE DESARROLLO MUNICIPAL VIGENTE



PBRM-08B FICHA TÉCNICA DE SEGUIMIENTO DE INDICADORES 2023  
DE GESTIÓN O ESTRATÉGICO

PILAR / EJE TRANSVERSAL:  
TEMA DE DESARROLLO:  
PROGRAMA PRESUPUESTARIO:  
PROYECTO PRESUPUESTARIO:

Pilar 4: Seguridad  
Mediación y conciliación  
01030903 Mediación y conciliación municipal  
010309030101 Mediación, conciliación y fundación calificadoras municipal

OBJETIVO DEL PROGRAMA PRESUPUESTARIO: Se orienta al cumplimiento de las atribuciones contenidas en el Título V de la Ley Orgánica Municipal del Estado de México, vigente.

DEPENDENCIA GENERAL: SECRETARÍA DEL AYUNTAMIENTO  
DEPENDENCIA AUXILIAR: OFICINA MEDIADORA

ESTRUCTURA DEL INDICADOR - ACTIVIDAD 1.1

NOMBRE DEL INDICADOR: Porcentaje en la citación a las partes vecinales en conflicto  
FÓRMULA DE CÁLCULO:  $(\text{Citas atendidas de las partes vecinales en conflicto} / \text{Citas emitidas a partes vecinales en conflicto}) * 100$   
INTERPRETACIÓN: Es la comparecencia de las partes para solucionar un conflicto en común, en un horario establecido por la autoridad competente  
DIMENSIÓN QUE ATIENDE: Eficacia FRECUENCIA DE MEDICIÓN: Trimestral  
DESCRIPCIÓN DEL FACTOR DE COMPARACIÓN: citas atendidas de las partes vecinales en conflicto  
ÁMBITO GEOGRÁFICO: U (Urbano)  
COBERTURA: Municipio de Naucalpan de Juárez  
LÍNEA BASE: 203

COMPORTAMIENTO DE LAS VARIABLES DURANTE EL 1.º TRIMESTRE

VARIABLE	UNIDAD DE MEDIDA	OPERACIÓN	META ANUAL	AVANCE TRIMESTRAL				AVANCE ACUMULADO			
				PROG.	%	ALCAN.	%	PROG.	%	ALCAN.	%
Citas atendidas de las partes vecinales en conflicto	Invitación	Sumable	1668	468	28.06	468	100.00	468	28.06	468	100.00
Citas emitidas a partes vecinales en conflicto	Invitación	Sumable	1668	468	28.06	176	37.61	468	28.06	176	37.61

COMPORTAMIENTO DEL INDICADOR

DESCRIPCIÓN DE LA META ANUAL

Se realizarán convenios y actas realizadas por faltas administrativas

1.º TRIMESTRE

META ANUAL	AVANCE TRIMESTRAL				AVANCE ACUMULADO			
	PROGRAMADO	ALCAN.	EF %	SEMAFORO	PROGRAMADO	ALCANZADO	EF %	SEMAFORO
1668	468	468	100.00	VERDE	468	468	100.00	VERDE

DESCRIPCIÓN DE RESULTADOS Y JUSTIFICACIÓN EN CASO DE VARIACIÓN SUPERIOR A +10 POR CIENTO RESPECTO A LO PROGRAMADO


EVALUACIÓN DEL INDICADOR

EL ÁREA ALCANZÓ UN NIVEL ADECUADO EN EL CUMPLIMIENTO DEL INDICADOR. SE RECOMIENDA QUE SE SIGAN LAS MISMAS ESTRATEGIAS PARA EL CUMPLIMIENTO DE LAS METAS.

ELABORO  
  
PEDRO ANTONIO FONTAINE MARTÍNEZ  
SECRETARÍO DEL AYUNTAMIENTO  
NOMBRE FIRMA CARGO



Vo. Bo.  
  
ILIANA GRISEL GARCÍA VILCHIS  
TITULAR DE LA UIPE  
NOMBRE FIRMA CARGO





SISTEMA DE COORDINACIÓN HACENDARIA DEL ESTADO DE MÉXICO CON SUS MUNICIPIOS  
GUÍA METODOLÓGICA PARA EL SEGUIMIENTO Y EVALUACIÓN DEL PLAN DE DESARROLLO MUNICIPAL VIGENTE



PBRM-08B FICHA TÉCNICA DE SEGUIMIENTO DE INDICADORES 2023  
DE GESTIÓN O ESTRATÉGICO

**PILAR / EJE TRANSVERSAL:** Pilar 4: Seguridad  
**TEMA DE DESARROLLO:** Mediación y conciliación  
**PROGRAMA PRESUPUESTARIO:** 01030903 | Mediación y conciliación municipal  
**PROYECTO PRESUPUESTARIO:** 010309030101 | Mediación, conciliación y función calificadora municipal

**OBJETIVO DEL PROGRAMA PRESUPUESTARIO:** Se orienta al cumplimiento de las atribuciones contenidas en el Título V de la Ley Orgánica Municipal del Estado de México, vigente.

**DEPENDENCIA GENERAL:** D00 | SECRETARÍA DEL AYUNTAMIENTO  
**DEPENDENCIA AUXILIAR:** 163 | OFICINA MEDIADORA

ESTRUCTURA DEL INDICADOR: ACTIVIDAD 2.1

**NOMBRE DEL INDICADOR:** Porcentaje de audiencias entre las partes en conflicto desahogadas  
**FÓRMULA DE CÁLCULO:** (Audiencias de las partes vecinales en conflicto/Citatorios enviados a las partes vecinales en conflicto) \*100  
**INTERPRETACIÓN:** Es un procedimiento voluntario, gratuito, confidencial y flexible, que ayuda a la solución de conflictos entre las partes involucradas.  
**DIMENSIÓN QUE ATIENDE:** Eficacia **FRECUENCIA DE MEDICIÓN:** Trimestral  
**DESCRIPCIÓN DEL FACTOR DE COMPARACIÓN:** audiencias de las partes vecinales en conflicto  
**ÁMBITO GEOGRÁFICO:** U (Urbano)  
**COBERTURA:** Municipio de Naucalpan de Juárez  
**LÍNEA BASE:** 45

COMPORTAMIENTO DE LAS VARIABLES DURANTE EL 1. TRIMESTRE

VARIABLE	UNIDAD DE MEDIDA	OPERACIÓN	META ANUAL	AVANCE TRIMESTRAL				AVANCE ACUMULADO			
				PROG.	%	ALCAN.	%	PROG.	%	ALCAN.	%
Audiencias de las partes vecinales en conflicto	Audiencia	Sumable	248	68	27.42	68	100.00	68	27.42	68	100.00
Citatorios enviados a las partes vecinales en conflicto	Citatorio	Sumable	248	68	27.42	177	280.28	68	27.42	177	280.28

COMPORTAMIENTO DEL INDICADOR

**DESCRIPCIÓN DE LA META ANUAL**  
 Se realizarán convenios y actas realizadas por faltas administrativas

META ANUAL	I. TRIMESTRE				AVANCE ACUMULADO			
	PROGRAMADO	ALCAN.	EF %	SEMAFORO	PROGRAMADO	ALCANAZADO	EF %	SEMAFORO
248	68	68	100.00	VERDE	68	68	100.00	VERDE

**DESCRIPCIÓN DE RESULTADOS Y JUSTIFICACIÓN EN CASO DE VARIACIÓN SUPERIOR A +10 POR CIENTO RESPECTO A LO PROGRAMADO**


EVALUACION DEL INDICADOR

EL ÁREA ALCANZÓ UN NIVEL ADECUADO EN EL CUMPLIMIENTO DEL INDICADOR. SE RECOMIENDA QUE SE SIGAN LAS MISMAS ESTRATEGIAS PARA EL CUMPLIMIENTO DE LAS METAS.

**ELABORO**  
  
 PEDRO ANTONIO FONTAINE MARTÍNEZ  
 SECRETARÍO DEL AYUNTAMIENTO  
 NOMBRE FIRMA CARGO



**Vo. Bo.**  
  
 ILIANA GRISEL GARCÍA VILCHIS  
 TITULAR DE LA UIPE  
 NOMBRE FIRMA CARGO





SISTEMA DE COORDINACIÓN HACENDARIA DEL ESTADO DE MÉXICO CON SUS MUNICIPIOS  
GUÍA METODOLÓGICA PARA EL SEGUIMIENTO Y EVALUACIÓN DEL PLAN DE DESARROLLO MUNICIPAL VIGENTE



PBRM-08B FICHA TÉCNICA DE SEGUIMIENTO DE INDICADORES 2023  
DE GESTIÓN O ESTRATÉGICO

**PILAR / EJE TRANSVERSAL:** Pilar 4: Seguridad  
**TEMA DE DESARROLLO:** Mediación y conciliación  
**PROGRAMA PRESUPUESTARIO:** 01030903  
**PROYECTO PRESUPUESTARIO:** 010309030101

**SECRETARÍA DEL AYUNTAMIENTO**  
**OFICIALÍA CAUIFICADORA**

**OBJETIVO DEL PROGRAMA PRESUPUESTARIO:** Se orienta el cumplimiento de las atribuciones contenidas en el Título V de la Ley Orgánica Municipal del Estado de México, vigente.

**DEPENDENCIA GENERAL:** 000 SECRETARÍA DEL AYUNTAMIENTO  
**DEPENDENCIA AUXILIAR:** 164 OFICIALÍA CAUIFICADORA

**ESTRUCTURA DEL INDICADOR - ACTIVIDAD 2.2**

**NOMBRE DEL INDICADOR:** Porcentaje de actas informativas expedidas a la ciudadanía  
**FÓRMULA DE CÁLCULO:** (Actas informativas expedidas a la ciudadanía / Total de solicitudes recibidas) \* 100  
**INTERPRETACIÓN:** Es el documento a través del cual se asienta la narrativa de los hechos señalados por el solicitante la finalidad de generar un antecedente de los mismos  
**DIMENSIÓN QUE ATIENDE:** Eficacia **FRECUENCIA DE MEDICIÓN:** Trimestral  
**DESCRIPCIÓN DEL FACTOR DE COMPARACIÓN:** Es el documento a través del cual se asienta la narrativa de los hechos señalados por el solicitante la finalidad de generar un antecedente de los mismos  
**ÁMBITO GEOGRÁFICO:** U (Urbano)  
**COBERTURA:** Municipio de Naucalpan de Juárez  
**LÍNEA BASE:** 2757

**COMPORTAMIENTO DE LAS VARIABLES DURANTE EL I TRIMESTRE**

VARIABLE	UNIDAD DE MEDIDA	OPERACION	META ANUAL	AVANCE TRIMESTRAL				AVANCE ACUMULADO			
				PROG.	%	ALCAN.	%	PROG.	%	ALCAN.	%
Actas informativas expedidas a la ciudadanía	Acta	Sumable	2481	681	27.45	812	119.24	651	27.45	812	119.24
Total de solicitudes recibidas	Acta	Sumable	2481	681	27.45	178	26.14	681	27.45	178	26.14

**COMPORTAMIENTO DEL INDICADOR**

**DESCRIPCIÓN DE LA META ANUAL:**  
 Conocer el total de actas expedidas sobre el total de solicitudes ingresadas

**I TRIMESTRE**

META ANUAL	AVANCE TRIMESTRAL				AVANCE ACUMULADO			
	PROGRAMADO	ALCAN.	EF %	SEMAFORO	PROGRAMADO	ALCANZADO	EF %	SEMAFORO
2481	681	812	119.24	MORADO	681	812	119.24	MORADO

**DESCRIPCIÓN DE RESULTADOS Y JUSTIFICACIÓN EN CASO DE VARIACIÓN SUPERIOR A +/-10 POR CIENTO RESPECTO A LO PROGRAMADO**

EL ÁREA ALCANZÓ UN NIVEL SOBREPASADO EN EL CUMPLIMIENTO DEL INDICADOR. SE SOLICITA QUE SE JUSTIFIQUE EL CUMPLIMIENTO DE LO PROGRAMADO EN LA META Y LAS ESTRATEGIAS QUE OPTARAM.

**ELABORO:**

PEDRO ANTONIO FONTAINE MARTÍNEZ  
SECRETARÍA DEL AYUNTAMIENTO


NOMBRE FIRMA CARGO



**Vo. Bo.**

LILIANA GRISELA GARCÍA VILCHIS  
TITULAR DE LA UIPPE

NOMBRE FIRMA CARGO





SISTEMA DE COORDINACIÓN HACENDARIA DEL ESTADO DE MÉXICO CON SUS MUNICIPIOS  
GUÍA METODOLÓGICA PARA EL SEGUIMIENTO Y EVALUACIÓN DEL PLAN DE DESARROLLO MUNICIPAL VIGENTE



PBRM-08B FICHA TÉCNICA DE SEGUIMIENTO DE INDICADORES 2023  
DE GESTIÓN O ESTRATÉGICO

PILAR / EJE TRANSVERSAL:  
TEMA DE DESARROLLO:  
PROGRAMA PRESUPUESTARIO:  
PROYECTO PRESUPUESTARIO:

Pilar 4: Seguridad  
Mediación y conciliación  
01030903 | Mediación y conciliación municipal  
010309030101 | Mediación, conciliación y función calificadora municipal

OBJETIVO DEL PROGRAMA PRESUPUESTARIO: Se orienta al cumplimiento de las atribuciones contenidas en el Título V de la Ley Orgánica Municipal del Estado de México, vigente.

DEPENDENCIA GENERAL: D00 SECRETARÍA DEL AYUNTAMIENTO  
DEPENDENCIA AUXILIAR: 164 OFICIALÍA CALIFICADORA

ESTRUCTURA DEL INDICADOR ACTIVIDAD 3.1

NOMBRE DEL INDICADOR: Porcentaje de sanciones procedentes por faltas administrativas calificadas  
FÓRMULA DE CÁLCULO:  $(\text{Número de sanciones procedentes por faltas administrativas calificadas} / \text{Total de faltas administrativas calificadas}) * 100$   
INTERPRETACIÓN: Conocer, calificar e imponer las sanciones administrativas municipales que procedan por faltas o infracciones al bando municipal, reglamentos y demás disposiciones de carácter general  
DIMENSIÓN QUE ATIENDE: Eficacia FRECUENCIA DE MEDICIÓN: Trimestral  
DESCRIPCIÓN DEL FACTOR DE COMPARACIÓN: Conocer, calificar e imponer las sanciones administrativas municipales que procedan por faltas o infracciones al bando municipal, reglamentos y demás disposiciones de carácter general  
ÁMBITO GEOGRÁFICO: U (Urbano)  
COBERTURA: Municipio de Naucalpan de Juárez  
LÍNEA BASE: 12704

COMPORTAMIENTO DE LAS VARIABLES DURANTE EL 1. TRIMESTRE

VARIABLE	UNIDAD DE MEDIDA	OPERACION	META ANUAL	AVANCE TRIMESTRAL				AVANCE ACUMULADO			
				PROG.	%	ALCAN.	%	PROG.	%	ALCAN.	%
Número de sanciones procedentes por faltas administrativas calificadas	Persona	Sumable	14000	3000	21.43	2182	72.73	3000	21.43	2182	72.73
Total de faltas administrativas calificadas	Persona	Sumable	12704	4330	34.08	179	4.13	4330	34.08	179	4.13

COMPORTAMIENTO DEL INDICADOR

DESCRIPCIÓN DE LA META ANUAL

Registrar el número de sanciones

I. TRIMESTRE

META ANUAL	AVANCE TRIMESTRAL				AVANCE ACUMULADO			
	PROGRAMADO	ALCAN.	EF %	SEMAFORO	PROGRAMADO	ALCANZADO	EF %	SEMAFORO
14000	3000	2182	72.73	AMARILLO	3000	2182	72.73	AMARILLO

DESCRIPCIÓN DE RESULTADOS Y JUSTIFICACIÓN EN CASO DE VARIACIÓN SUPERIOR A +10 POR CIENTO RESPECTO A LO PROGRAMADO

EVALUACIÓN DEL INDICADOR

EL ÁREA ALCANZÓ UN NIVEL REGULAR EN EL CUMPLIMIENTO DEL INDICADOR. SE SOLICITA QUE SE ELABORE EL CUMPLIMIENTO DE LO PROGRAMADO EN LA META Y LAS ESTRATEGIAS QUE OPTARÁN.


ELABORO

PEDRO ANTONIO FONTAINE MARTÍNEZ  
SECRETARIO DEL AYUNTAMIENTO  
NOMBRE FIRMA CARGO



Vo. Bo.

JULIANA ORISEL GARCÍA VILCHIS  
TITULAR DE LA UIPPE  
NOMBRE FIRMA CARGO





SISTEMA DE COORDINACIÓN HACENDARIA DEL ESTADO DE MÉXICO CON SUS MUNICIPIOS  
GUÍA METODOLÓGICA PARA EL SEGUIMIENTO Y EVALUACIÓN DEL PLAN DE DESARROLLO MUNICIPAL VIGENTE



PBRM-08B FICHA TÉCNICA DE SEGUIMIENTO DE INDICADORES 2023  
DE GESTIÓN O ESTRATÉGICO

PILAR / EJE TRANSVERSAL:	Pilar 4; Seguridad
TEMA DE DESARROLLO:	Mediación y conciliación
PROGRAMA PRESUPUESTARIO:	01030903 Mediación y conciliación municipal
PROYECTO PRESUPUESTARIO:	010309030101 Mediación, conciliación y función calificadora municipal

OBJETIVO DEL PROGRAMA PRESUPUESTARIO: Se orienta al cumplimiento de las atribuciones contenidas en el Título V de la Ley Orgánica Municipal del Estado de México, vigente.

DEPENDENCIA GENERAL:	D00 SECRETARÍA DEL AYUNTAMIENTO
DEPENDENCIA AUXILIAR:	164 OFICIALÍA CALIFICADORA

ESTRUCTURA DEL INDICADOR -ACTIVIDAD 3.2-

HOMBRE DEL INDICADOR:	Porcentaje de recibos oficiales por concepto de multas expedidos
FÓRMULA DE CÁLCULO:	(Recibos oficiales expedidos/Recibos oficiales presentados ante la Tesorería Municipal) *100
INTERPRETACIÓN:	Conocer el número de detenidos que pagan multas con el número de remitidos Eficacia
DIMENSIÓN QUE ATIENDE:	
DESCRIPCIÓN DEL FACTOR DE COMPARACIÓN:	Conocer el número de detenidos que pagan multas con el número de remitidos
ÁMBITO GEOGRÁFICO:	U (Urbano)
COBERTURA:	Municipio de Naucalpan de Juárez
LÍNEA BASE:	12704

FRECUENCIA DE MEDICIÓN: Trimestral

COMPORTAMIENTO DE LAS VARIABLES DURANTE EL 1 TRIMESTRE

VARIABLE	UNIDAD DE MEDIDA	OPERACION	META ANUAL	PROG.	AVANCE TRIMESTRAL			AVANCE ACUMULADO			
					%	ALCAN.	%	PROG.	%	ALCAN.	%
Recibos oficiales expedidos	Recibos	Sumable	1622	422	26.02	422	100.00	422	26.02	422	100.00
Recibos oficiales presentados ante la Tesorería Municipal	Persona	Sumable	1622	422	26.02	160	47.85	422	26.02	180	42.85

COMPORTAMIENTO DEL INDICADOR

DESCRIPCIÓN DE LA META ANUAL
Uevar un control de los recibos que se les proporcionan a los detenidos

1 TRIMESTRE

META ANUAL	AVANCE TRIMESTRAL				AVANCE ACUMULADO			
	PROGRAMADO	ALCAN.	EF %	SEMAFORO	PROGRAMADO	ALCANZADO	EF %	SEMAFORO
1622	422	422	100.00	VERDE	422	422	100.00	VERDE

DESCRIPCIÓN DE RESULTADOS Y JUSTIFICACIÓN EN CASO DE VARIACIÓN SUPERIOR A +-10 POR CIENTO RESPECTO A LO PROGRAMADO

--


EVALUACIÓN DEL INDICADOR

EL ÁREA ALCANZÓ UN NIVEL ADECUADO EN EL CUMPLIMIENTO DEL INDICADOR, SE CONTINÚA TRABAJANDO CON LAS MISMAS ESTRATEGIAS PARA EL CUMPLIMIENTO DE LAS METAS.
--

ELABORO		
PEDRO ANTONIO FONTAINE MARTÍNEZ SECRETARÍO DEL AYUNTAMIENTO		
NOMBRE	FIRMA	CARGO



Vo. Ro.		
ILJANA GRISEL GARCÍA VILCHIS TITULAR DE LA UIPPE		
NOMBRE	FIRMA	CARGO





**SISTEMA DE COORDINACIÓN HACENDARIA DEL ESTADO DE MÉXICO CON SUS MUNICIPIOS  
GUÍA METODOLÓGICA PARA EL SEGUIMIENTO Y EVALUACIÓN DEL PLAN DE DESARROLLO MUNICIPAL VIGENTE**



**PBRM-08B FICHA TÉCNICA DE SEGUIMIENTO DE INDICADORES 2023  
DE GESTIÓN O ESTRATÉGICO**

**PILAR / EJE TRANSVERSAL:**  
**TEMA DE DESARROLLO:**  
**PROGRAMA PRESUPUESTARIO:**  
**PROYECTO PRESUPUESTARIO:**

Pilar 4: Seguridad  
Seguridad con visión ciudadana  
01080101  
010801010302  
Protección Jurídica de las personas y sus bienes  
Operación registral civil

**OBJETIVO DEL PROGRAMA PRESUPUESTARIO:**

Conjunto de acciones para el fortalecimiento de la certeza jurídica, edificando una alianza entre los distintos órdenes de gobierno y la población, a fin de consolidar una cultura de legalidad que impacte en la prevención del delito.

**DEPENDENCIA GENERAL:**  
**DEPENDENCIA AUXILIAR:**

D00 SECRETARÍA DEL AYUNTAMIENTO  
109 REGISTRO CIVIL

**ESTRUCTURA DEL INDICADOR - COMPONENTE A**

**NOMBRE DEL INDICADOR:**

Tasa de variación de actas levantadas en el registro civil

**FÓRMULA DE CÁLCULO:**

$(\text{Número de actas levantadas en el año actual} / \text{Número de actas levantadas en el año anterior}) - 1) * 100$

**INTERPRETACIÓN:**

Las actas son documentos en las cuales se asienta los actos del estado civil de las personas, con la finalidad de brindar certeza jurídica

**DIMENSIÓN QUE ATIENDE:**

Eficacia

**FRECUENCIA DE MEDICIÓN:**

Semestral

**DESCRIPCIÓN DEL FACTOR DE COMPARACIÓN:**

Se comparan los números de actas levantadas en el año actual de año anterior

**ÁMBITO GEOGRÁFICO:**

U (Urbano)

**COBERTURA:**

Municipio de Naucalpan de Juárez

**LÍNEA BASE:**

13342

**COMPORTAMIENTO DE LAS VARIABLES DURANTE EL 1° TRIMESTRE**

VARIABLE	UNIDAD DE MEDIDA	OPERACIÓN	META ANUAL	AVANCE TRIMESTRAL				AVANCE ACUMULADO			
				PROG.	%	ALCAN.	%	PROG.	%	ALCAN.	%
Número de actas levantadas en el año actual	Acta	Sumable	13342	0	0.00	0	0.00	0	0.00	0	0.00
Número de actas levantadas en el año anterior	Acta	Sumable	17203	0	0.00	260	0.00	0	0.00	260	0.00

**COMPORTAMIENTO DEL INDICADOR**

**DESCRIPCIÓN DE LA META ANUAL**

Número de actas levantadas en el año actual

META ANUAL	1° TRIMESTRE				AVANCE ACUMULADO			
	PROGRAMADO	ALCAN.	EF %	SEMAFORO	PROGRAMADO	ALCANADO	EF %	SEMAFORO
13342	0	0	0.00	VERDE	0	0	0.00	VERDE

**DESCRIPCIÓN DE RESULTADOS Y JUSTIFICACIÓN EN CASO DE VARIACIÓN SUPERIOR A +10 POR CIENTO RESPECTO A LO PROGRAMADO**


**EVALUACIÓN DEL INDICADOR**

EL ÁREA ALCANZÓ UN NIVEL ADECUADO EN EL CUMPLIMIENTO DEL INDICADOR, SE RECOMIENDA QUE CONTINÚE CON LAS MISMAS ESTRATEGIAS PARA EL CUMPLIMIENTO DE LAS METAS.

**ELABORÓ**

PEDRO ANTONIO FONTAINE MARTÍNEZ  
SECRETARÍO DEL AYUNTAMIENTO


NOMBRE	FIRMA	CARGO
--------	-------	-------



**Vo. Bo.**

ILIANA GRISEL GARCÍA VILCHIS  
TITULAR DE LA UIPE

NOMBRE	FIRMA	CARGO
--------	-------	-------







SISTEMA DE COORDINACIÓN HACENDARIA DEL ESTADO DE MÉXICO CON SUS MUNICIPIOS  
 GUÍA METODOLÓGICA PARA EL SEGUIMIENTO Y EVALUACIÓN DEL PLAN DE DESARROLLO MUNICIPAL VIGENTE



PBRM-08B FICHA TÉCNICA DE SEGUIMIENTO DE INDICADORES 2023  
 DE GESTIÓN O ESTRATÉGICO

PILAR / EJE TRANSVERSAL:  
 TEMA DE DESARROLLO:  
 PROGRAMA PRESUPUESTARIO:  
 PROYECTO PRESUPUESTARIO:

Pilar 4: Seguridad  
 Seguridad con visión ciudadana  
 01080101 Protección Jurídica de las personas y sus bienes  
 010801010302 Operación registral civil

OBJETIVO DEL PROGRAMA PRESUPUESTARIO: Conjunto de acciones para el fortalecimiento de la certeza jurídica, edificando una alianza entre los distintos órdenes de gobierno y la población, a fin de consolidar una cultura de legalidad que impacte en la prevención del delito.

DEPENDENCIA GENERAL: D00 SECRETARÍA DEL AYUNTAMIENTO  
 DEPENDENCIA AUXILIAR: 109 REGISTRO CIVIL

ESTRUCTURA DEL INDICADOR (ACTIVIDAD 4.1)

**NOMBRE DEL INDICADOR:** Tasa de variación del registro de actas de nacimiento levantadas  
**FÓRMULA DE CÁLCULO:**  $(\text{Número de actas de nacimientos levantadas en el año actual} / \text{Número de actas de nacimientos levantadas en el año anterior}) - 1) * 100$   
**INTERPRETACIÓN:** Las actas son documentos en las cuales se asienta los actos del estado civil de las personas, con la finalidad de brindar certeza jurídica  
**DIMENSIÓN QUE ATIENDE:** Eficacia **FRECUENCIA DE MEDICIÓN:** Semestral  
**DESCRIPCIÓN DEL FACTOR DE COMPARACIÓN:** Se compara los números de actas de nacimiento levantadas en el año actual del año anterior  
**ÁMBITO GEOGRÁFICO:** U (Urbano)  
**COBERTURA:** Municipio de Naucalpan de Juárez  
**LÍNEA BASE:** 8365

COMPORTAMIENTO DE LAS VARIABLES DURANTE EL 1 TRIMESTRE

VARIABLE	UNIDAD DE MEDIDA	OPERACIÓN	META ANUAL	AVANCE TRIMESTRAL				AVANCE ACUMULADO			
				PROG.	%	ALCAN.	%	PROG.	%	ALCAN.	%
Número de actas de nacimientos levantadas en el año actual	Acta	Sumable	6000	0	0.00	0	0.00	0	0.00	0	0.00
Número de actas de nacimientos levantadas en el año anterior	Acta	Sumable	8365	0	0.00	262	0.00	0	0.00	262	0.00

COMPORTAMIENTO DEL INDICADOR

DESCRIPCIÓN DE LA META ANUAL  
 Número de actas de nacimiento levantadas en el año actual

1 TRIMESTRE

META ANUAL	AVANCE TRIMESTRAL				AVANCE ACUMULADO			
	PROGRAMADO	ALCAN.	EF %	SEMAFORO	PROGRAMADO	ALCANZADO	EF %	SEMAFORO
6000	0	0	0.00	VERDE	0	0	0.00	VERDE

DESCRIPCIÓN DE RESULTADOS Y JUSTIFICACIÓN EN CASO DE VARIACIÓN SUPERIOR A +10 POR CIENTO RESPECTO A LO PROGRAMADO


EVALUACIÓN DEL INDICADOR

EL ÁREA ALCANZÓ UN NIVEL ADECUADO EN EL CUMPLIMIENTO DEL INDICADOR. RECOMIENDA CONTINUAR CON LAS MISMAS ESTRATEGIAS PARA EL CUMPLIMIENTO DE LAS METAS.

ELABORO  
  
 PEDRO ANTONIO FONTAINE MARTÍNEZ  
 SECRETARÍO DEL AYUNTAMIENTO  
 NOMBRE FIRMA CARGO



Vo. Bo  
  
 ILIANA GRISEL GARCÍA VILCHIS  
 TITULAR DE LA UIPEE  
 HOMBRE FIRMA CARGO





SISTEMA DE COORDINACIÓN HACENDARIA DEL ESTADO DE MÉXICO CON SUS MUNICIPIOS  
GUÍA METODOLÓGICA PARA EL SEGUIMIENTO Y EVALUACIÓN DEL PLAN DE DESARROLLO MUNICIPAL VIGENTE



PBRM-08B FICHA TÉCNICA DE SEGUIMIENTO DE INDICADORES 2023  
DE GESTIÓN O ESTRATÉGICO

PILAR / EJE TRANSVERSAL:  
TEMA DE DESARROLLO:  
PROGRAMA PRESUPUESTARIO:  
PROYECTO PRESUPUESTARIO:

Pilar 4: Seguridad  
Seguridad con visión ciudadana  
01080101 Protección jurídica de las personas y sus bienes  
010801010302 Operación registral civil

OBJETIVO DEL PROGRAMA PRESUPUESTARIO:

Conjunto de acciones para el fortalecimiento de la certeza jurídica, edificando una alianza entre los distintos órdenes de gobierno y la población, a fin de consolidar una cultura de legalidad que impacte en la prevención del delito.

DEPENDENCIA GENERAL:  
DEPENDENCIA AUXILIAR:

DOO SECRETARÍA DEL AYUNTAMIENTO  
109 REGISTRO CIVIL

ESTRUCTURA DEL INDICADOR - ACTIVIDAD 4.2

NOMBRE DEL INDICADOR:

Tasa de variación del registro de actas de defunción levantadas

FÓRMULA DE CÁLCULO:

$(\text{Número de actas de defunciones levantadas en el año actual} / \text{Número de actas de defunciones levantadas en el año anterior}) - 1) * 100$

INTERPRETACIÓN:

Las actas son documentos en las cuales se asienta los actos del estado civil de las personas, con la finalidad de brindar certeza jurídica Eficacia

FRECUENCIA DE MEDICIÓN:

Semestral

DIMENSIÓN QUE ATIENDE:

DESCRIPCIÓN DEL FACTOR DE COMPARACIÓN:

Se compara los números de actas de defunción levantadas en el año actual del año anterior

ÁMBITO GEOGRÁFICO:

U (Urbana)

COBERTURA:

Municipio de Naucalpan de Juárez

LÍNEA BASE:

7175

COMPORTAMIENTO DE LAS VARIABLES DURANTE EL 1 TRIMESTRE

VARIABLE	UNIDAD DE MEDIDA	OPERACION	META ANUAL	AVANCE TRIMESTRAL				AVANCE ACUMULADO			
				PROG.	%	ALCAN.	%	PROG.	%	ALCAN.	%
Número de actas de defunciones levantadas en el año actual	Acta	Sumable	3500	0	0.00	0	0.00	0	0.00	0	0.00
Número de actas de defunciones levantadas en el año anterior	Acta	Sumable	4475	0	0.00	263	0.00	0	0.00	263	0.00

COMPORTAMIENTO DEL INDICADOR

DESCRIPCIÓN DE LA META ANUAL

Número de actas de defunción levantadas en el año actual

META ANUAL	1 TRIMESTRE				AVANCE ACUMULADO			
	PROGRAMADO	ALCAN.	EF %	SEMAFORO	PROGRAMADO	ALCANZADO	EF %	SEMAFORO
3500	0	0	0.00	VERDE	0	0	0.00	VERDE

DESCRIPCIÓN DE RESULTADOS Y JUSTIFICACIÓN EN CASO DE VARIACIÓN SUPERIOR A +10 POR CIENTO RESPECTO A LO PROGRAMADO


EVALUACIÓN DEL INDICADOR

EL ÁREA ALCANZÓ UN NIVEL ADECUADO EN EL CUMPLIMIENTO DEL INDICADOR. SE RECOMIENDA QUE SIGA CON LAS MISMAS ESTRATEGIAS PARA EL CUMPLIMIENTO DE LAS METAS.

ELABORO  
PEDRO ANTONIO FONTAINE MARTÍNEZ  
SECRETARIO DEL AYUNTAMIENTO  
NOMBRE FIRMA CARGO



Vo. Bo.  
ILIANA GRIBEL GARCÍA VILCHIS  
TITULAR DE LA UIPE  
NOMBRE FIRMA CARGO





SISTEMA DE COORDINACIÓN HACENDARIA DEL ESTADO DE MÉXICO CON SUS MUNICIPIOS  
GUÍA METODOLÓGICA PARA EL SEGUIMIENTO Y EVALUACIÓN DEL PLAN DE DESARROLLO MUNICIPAL VIGENTE



PBRM-08B FICHA TÉCNICA DE SEGUIMIENTO DE INDICADORES 2023  
DE GESTIÓN O ESTRATÉGICO

**PILAR / EJE TRANSVERSAL:**  
**TEMA DE DESARROLLO:**  
**PROGRAMA PRESUPUESTARIO:**  
**PROYECTO PRESUPUESTARIO:**

Pilar 4: Seguridad  
Seguridad con visión ciudadana  
01080101 Protección Jurídica de las personas y sus bienes  
010801010302 Operación registral civil

**OBJETIVO DEL PROGRAMA PRESUPUESTARIO:** Conjunto de acciones para el fortalecimiento de la certeza jurídica, edificando una alianza entre los distintos órdenes de gobierno y la población, a fin de consolidar una cultura de legalidad que impacte en la prevención del delito.

**DEPENDENCIA GENERAL:** D00 SECRETARÍA DEL AYUNTAMIENTO  
**DEPENDENCIA AUXILIAR:** 109 REGISTRO CIVIL

ESTRUCTURA DEL INDICADOR - ACTIVIDAD 4.3

**NOMBRE DEL INDICADOR:** Tasa de variación del registro de actas de matrimonios levantadas  
**FÓRMULA DE CÁLCULO:**  $(\text{Número de actas de matrimonios levantadas en el año actual} / \text{Número de actas de matrimonios levantadas en el año anterior}) - 1$  \* 100  
**INTERPRETACIÓN:** Las actas son documentos en las cuales se asienta los actos del estado civil de las personas, con la finalidad de brindar certeza jurídica  
**DIMENSIÓN QUE ATIENDE:** Eficacia **FRECUENCIA DE MEDICIÓN:** Semestral  
**DESCRIPCIÓN DEL FACTOR DE COMPARACIÓN:** Se compara los números de actas de matrimonio levantadas en el año actual del año anterior  
**ÁMBITO GEOGRÁFICO:** U (Urbano)  
**COBERTURA:** Municipio de Naucalpan de Juárez  
**LÍNEA BASE:** 2872

COMPORTAMIENTO DE LAS VARIABLES DURANTE EL 1 TRIMESTRE

VARIABLE	UNIDAD DE MEDIDA	OPERACION	META ANUAL	AVANCE TRIMESTRAL				AVANCE ACUMULADO			
				PROG.	%	ALCAN.	%	PROG.	%	ALCAN.	%
Número de actas de matrimonios levantadas en el año actual	Acta	Sumable	2400	0	0.00	0	0.00	0	0.00	0	0.00
Número de actas de matrimonios levantadas en el año anterior	Acta	Sumable	2872	0	0.00	284	0.00	0	0.00	284	0.00

COMPORTAMIENTO DEL INDICADOR

DESCRIPCIÓN DE LA META ANUAL

Número de actas de matrimonio levantadas en el año actual

META ANUAL	1 TRIMESTRE				AVANCE ACUMULADO			
	PROGRAMADO	ALCAN.	EF %	SEMAFORO	PROGRAMADO	ALCANIZADO	EF %	SEMAFORO
2400	0	0	0.00	VERDE	0	0	0.00	VERDE

DESCRIPCIÓN DE RESULTADOS Y JUSTIFICACIÓN EN CASO DE VARIACIÓN SUPERIOR A +10 POR CIENTO RESPECTO A LO PROGRAMADO


EVALUACIÓN DEL INDICADOR

EL ÁREA ALCANZÓ UN NIVEL ADECUADO EN EL CUMPLIMIENTO DEL INDICADOR DE SEGUIMIENTO Y EVALUACIÓN, CON LAS MISMAS ESTRATEGIAS PARA EL CUMPLIMIENTO DE LAS METAS.

**ELABORO**  
  
PEDRO ANTONIO FONTAINE MARTÍNEZ  
SECRETARIO DEL AYUNTAMIENTO  
NOMBRE FIRMA CARGO



**Vb. Bc.**  
  
ILJANA GRISEL GARCÍA VILCHIS  
TITULAR DE LA UIPPE  
NOMBRE FIRMA CARGO





SISTEMA DE COORDINACIÓN HACENDARIA DEL ESTADO DE MÉXICO CON SUS MUNICIPIOS  
GUÍA METODOLÓGICA PARA EL SEGUIMIENTO Y EVALUACIÓN DEL PLAN DE DESARROLLO MUNICIPAL VIGENTE



PBRM-08B FICHA TÉCNICA DE SEGUIMIENTO DE INDICADORES 2023  
DE GESTIÓN O ESTRATÉGICO

**PILAR / EJE TRANSVERSAL:** Pílor 4: Seguridad  
**TEMA DE DESARROLLO:** Seguridad con visión ciudadana  
**PROGRAMA PRESUPUESTARIO:** 01080101 Protección Jurídica de las personas y sus bienes  
**PROYECTO PRESUPUESTARIO:** 010801010302 Operación registral civil

**OBJETIVO DEL PROGRAMA PRESUPUESTARIO:** Conjunto de acciones para el fortalecimiento de la certeza jurídica, edificando una alianza entre los distintos órdenes de gobierno y la población, a fin de consolidar una cultura de legalidad que impacte en la prevención del delito.

**DEPENDENCIA GENERAL:** D00 SECRETARÍA DEL AYUNTAMIENTO  
**DEPENDENCIA AUXILIAR:** 109 REGISTRO CIVIL

ESTRUCTURA DEL INDICADOR - ACTIVIDAD 4 A

**NOMBRE DEL INDICADOR:** Tasa de variación del registro de actas divorcios levantadas  
**FÓRMULA DE CÁLCULO:**  $(\text{Número de actas de divorcios levantadas en el año actual} / \text{Número de actas de divorcios levantadas en el año anterior}) - 1 * 100$   
**INTERPRETACIÓN:** Las actas son documentos en las cuales se ante los actos del estado civil de las personas, con la finalidad de brindar certeza jurídica  
**DIMENSIÓN QUE ATIENDE:** Eficacia **FRECUENCIA DE MEDICIÓN:** Semestral  
**DESCRIPCIÓN DEL FACTOR DE COMPARACIÓN:** Se compara los números de actas de divorcios levantadas en el año actual del año anterior  
**ÁMBITO GEOGRÁFICO:** U (Urbano)  
**COBERTURA:** Municipio de Naucalpan de Juárez  
**LÍNEA BASE:** 1465

COMPORTAMIENTO DE LAS VARIABLES DURANTE EL 1 TRIMESTRE

VARIABLE	UNIDAD DE MEDIDA	OPERACION	META ANUAL	AVANCE TRIMESTRAL				AVANCE ACUMULADO			
				PROG.	%	ALCAN.	%	PROG.	%	ALCAN.	%
Número de actas de divorcios levantadas en el año actual	Acta	Sumable	1200	0	0.00	0	0.00	0	0.00	0	0.00
Número de actas de divorcios levantadas en el año anterior	Acta	Sumable	1465	0	0.00	265	0.00	0	0.00	265	0.00

COMPORTAMIENTO DEL INDICADOR

**DESCRIPCIÓN DE LA META ANUAL**  
 Número de actas de divorcio levantadas en el año actual

META ANUAL	1 TRIMESTRE				AVANCE ACUMULADO			
	PROGRAMADO	ALCAN.	EF %	SEMAFORO	PROGRAMADO	ALCANADO	EF %	SEMAFORO
1200	0	0	0.00	VERDE	0	0	0.00	VERDE

DESCRIPCIÓN DE RESULTADOS Y JUSTIFICACIÓN EN CASO DE VARIACIÓN SUPERIOR A +10 POR CIENTO RESPECTO A LO PROGRAMADO


EVALUACIÓN DEL INDICADOR

EL ÁREA ALCANZÓ UN NIVEL ADECUADO EN EL CUMPLIMIENTO DEL INDICADOR, SE RECOMIENDA CONTINUAR CON LAS MISMAS ESTRATEGIAS PARA EL CUMPLIMIENTO DE LAS METAS.

**ELABORO**  
  
 PEDRO ANTONIO FONTAINE MARTÍNEZ  
 SECRETARIO DEL AYUNTAMIENTO  
 NOMBRE FIRMA CARGO



**Vo. Bo.**  
  
 LILIANA GRISSEL GARCÍA VILCHIS  
 TITULAR DE LA UIPE  
 NOMBRE FIRMA CARGO





SISTEMA DE COORDINACIÓN HACENDARIA DEL ESTADO DE MÉXICO CON SUS MUNICIPIOS  
GUÍA METODOLÓGICA PARA EL SEGUIMIENTO Y EVALUACIÓN DEL PLAN DE DESARROLLO MUNICIPAL VIGENTE

PBRM-08B FICHA TÉCNICA DE SEGUIMIENTO DE INDICADORES 2023  
DE GESTIÓN O ESTRATÉGICO



PILAR / EJE TRANSVERSAL:	Pilar 4: Seguridad
TEMA DE DESARROLLO:	Seguridad con visión ciudadana
PROGRAMA PRESUPUESTARIO:	01080101 Protección Jurídica de las personas y sus bienes
PROYECTO PRESUPUESTARIO:	010801010302 Operación registral civil

OBJETIVO DEL PROGRAMA PRESUPUESTARIO: Conjunto de acciones para el fortalecimiento de la certeza jurídica, edificando una alianza entre los distintos órdenes de gobierno y la población, a fin de consolidar una cultura de legalidad que impacte en la prevención del delito.

DEPENDENCIA GENERAL:	000 SECRETARÍA DEL AYUNTAMIENTO
DEPENDENCIA AUXILIAR:	109 REGISTRO CIVIL

ESTRUCTURA DEL INDICADOR - ACTIVIDAD 4.5

NOMBRE DEL INDICADOR:	Tasa de variación del registro de adopciones levantadas
FÓRMULA DE CÁLCULO:	$(\text{Número de actas de adopciones levantadas en el año actual} / \text{Número de actas de adopciones levantadas en el año anterior}) - 1) * 100$
INTERPRETACIÓN:	Las actas son documentos en las cuales se asienta los actos del estado civil de las personas, con la finalidad de brindar certeza jurídica
DIMENSIÓN QUE ATIENDE:	Eficacia
DESCRIPCIÓN DEL FACTOR DE COMPARACIÓN:	Se compara los números de actas de adopción levantadas en el año actual del año anterior
ÁMBITO GEOGRÁFICO:	U (Urbano)
COBERTURA:	Municipio de Naucalpan de Juárez
LÍNEA BASE:	1

FRECUENCIA DE MEDICIÓN: Semestral

COMPORTAMIENTO DE LAS VARIABLES DURANTE EL 1. TRIMESTRE

VARIABLE	UNIDAD DE MEDIDA	OPERACION	META ANUAL	AVANCE TRIMESTRAL				AVANCE ACUMULADO			
				PROG.	%	ALCAN.	%	PROG.	%	ALCAN.	%
Número de actas de adopciones levantadas en el año actual	Acta	Sumable	2	0	0.00	0	0.00	0	0.00	0	0.00
Número de actas de adopciones levantadas en el año anterior	Acta	Sumable	1	0	0.00	266	0.00	0	0.00	266	0.00

COMPORTAMIENTO DEL INDICADOR

DESCRIPCIÓN DE LA META ANUAL
Número de actas levantada de adopción en el año actual

META ANUAL	I. TRIMESTRE				AVANCE ACUMULADO			
	PROGRAMADO	ALCAN.	EF %	SEMAFORO	PROGRAMADO	ALCANZADO	EF %	SEMAFORO
2	0	0	0.00	VERDE	0	0	0.00	VERDE


DESCRIPCIÓN DE RESULTADOS Y JUSTIFICACIÓN EN CASO DE VARIACIÓN SUPERIOR A +10 POR CIENTO RESPECTO A LO PROGRAMADO

--


EVALUACIÓN DEL INDICADOR

EL ÁREA ALCANZÓ UN NIVEL ADECUADO EN EL CUMPLIMIENTO DEL INDICADOR. SE RECOMIENDA QUE SE SIGAN LAS MISMAS ESTRATEGIAS PARA EL CUMPLIMIENTO DE LAS METAS.

ELABORO		
PEDRO ANTONIO FONTAINE MARTÍNEZ SECRETARIO DEL AYUNTAMIENTO		
NOMBRE	FIRMA	CARGO



Vo. Bo.		
ILIANA GRISEL GARCÍA VILCHIS TITULAR DE LA UIPPE		
NOMBRE	FIRMA	CARGO





SISTEMA DE COORDINACIÓN HACENDARIA DEL ESTADO DE MÉXICO CON SUS MUNICIPIOS  
GUÍA METODOLÓGICA PARA EL SEGUIMIENTO Y EVALUACIÓN DEL PLAN DE DESARROLLO MUNICIPAL VIGENTE



PBRM-08B FICHA TÉCNICA DE SEGUIMIENTO DE INDICADORES 2023  
DE GESTIÓN O ESTRATÉGICO

**PILAR / EJE TRANSVERSAL:** Pilar 4: Seguridad  
**TEMA DE DESARROLLO:** Seguridad con visión ciudadana  
**PROGRAMA PRESUPUESTARIO:** 01080101 Protección Jurídica de las personas y sus bienes  
**PROYECTO PRESUPUESTARIO:** 010801010302 Operación registral civil

**OBJETIVO DEL PROGRAMA PRESUPUESTARIO:** Conjunto de acciones para el fortalecimiento de la certeza jurídica, edificando una alianza entre los distintos órdenes de gobierno y la población, a fin de consolidar una cultura de legalidad que impacte en la prevención del delito.

**DEPENDENCIA GENERAL:** 003 SECRETARÍA DEL AYUNTAMIENTO  
**DEPENDENCIA AUXILIAR:** 109 REGISTRO CIVIL

ESTRUCTURA DEL INDICADOR - ACTIVIDAD 4.6

**NOMBRE DEL INDICADOR:** Tasa de variación del registro de actas de reconocimientos de hijos levantadas  
**FÓRMULA DE CÁLCULO:**  $(\text{Número de actas de reconocimiento de hijos levantadas en el año actual} / \text{Número de actas de reconocimiento de hijos levantadas en el año anterior}) - 1) * 100$   
**INTERPRETACIÓN:** Las actas son documentos en las cuales se asienta los actos del estado civil de las personas, con la finalidad de brindar certeza jurídica  
**DIMENSIÓN QUE ATIENDE:** Eficacia **FRECUENCIA DE MEDICIÓN:** Semestral  
**DESCRIPCIÓN DEL FACTOR DE COMPARACIÓN:** Se compara los números de actas de reconocimiento de hijos levantadas en el año actual del año anterior  
**ÁMBITO GEOGRÁFICO:** U (Urbano)  
**COBERTURA:** Municipio de Naucalpan de Juárez  
**LÍNEA BASE:** 225

COMPORTAMIENTO DE LAS VARIABLES DURANTE EL 1 TRIMESTRE

VARIABLE	UNIDAD DE MEDIDA	OPERACION	META ANUAL	AVANCE TRIMESTRAL				AVANCE ACUMULADO			
				PROG.	%	ALCAN.	%	PROG.	%	ALCAN.	%
Número de actas de reconocimiento de hijos levantadas en el año actual	Acta	Sumable	240	0	0.00	0	0.00	0	0.00	0	0.00
Número de actas de reconocimiento de hijos levantadas en el año anterior	Acta	Sumable	225	0	0.00	287	0.00	0	0.00	287	0.00

COMPORTAMIENTO DEL INDICADOR

**DESCRIPCIÓN DE LA META ANUAL**  
 Número de actas de reconocimiento de hijos en el año actual

META ANUAL	I TRIMESTRE				AVANCE ACUMULADO			
	PROGRAMADO	ALCAN.	Ef %	SEMAFORO	PROGRAMADO	ALCANADO	Ef %	SEMAFORO
240	0	0	0.00	VERDE	0	0	0.00	VERDE

DESCRIPCIÓN DE RESULTADOS Y JUSTIFICACIÓN EN CASO DE VARIACIÓN SUPERIOR A +10 POR CIENTO RESPECTO A LO PROGRAMADO

EVALUACIÓN DEL INDICADOR

EL ÁREA ALCANZÓ UN NIVEL ADECUADO EN EL CUMPLIMIENTO DEL INDICADOR. SE RECOMIENDA QUE SIGA CON LAS MISMAS ESTRATEGIAS PARA EL CUMPLIMIENTO DE LAS METAS.

**ELABORO**  
  
 PEDRO ANTONIO FONTAINE MARTÍNEZ  
 SECRETARÍA DEL AYUNTAMIENTO  
 NOMBRE FIRMA CARGO



**Vo. Bo.**  
  
 ILIANA GRISELDA GARCÍA VILCHIS  
 TITULAR DE LA JIPPE  
 NOMBRE FIRMA CARGO





SISTEMA DE COORDINACIÓN HACENDARIA DEL ESTADO DE MÉXICO CON SUS MUNICIPIOS  
 GUÍA METODOLÓGICA PARA EL SEGUIMIENTO Y EVALUACIÓN DEL PLAN DE DESARROLLO MUNICIPAL VIGENTE



PBRM-08B FICHA TÉCNICA DE SEGUIMIENTO DE INDICADORES 2023  
 DE GESTIÓN O ESTRATÉGICO

**PILAR / EJE TRANSVERSAL:** Eje transversal II: Gobierno Moderno, Capaz y Responsable  
**TEMA DE DESARROLLO:** Estructura del gobierno municipal  
**PROGRAMA PRESUPUESTARIO:** 01030902 Reglamentación Municipal  
**PROYECTO PRESUPUESTARIO:** 010309020101 Revisión y emisión de la reglamentación municipal

**OBJETIVO DEL PROGRAMA PRESUPUESTARIO:** Se orienta el cumplimiento de las atribuciones contenidas en el Título VI de la Ley Orgánica Municipal del Estado de México, vigente.

**DEPENDENCIA GENERAL:** D00 SECRETARÍA DEL AYUNTAMIENTO  
**DEPENDENCIA AUXILIAR:** 155 ÁREA JURÍDICA

ESTRUCTURA DEL INDICADOR - COMPONENTE 1

**NOMBRE DEL INDICADOR:** Porcentaje de disposiciones de observancia general publicadas  
**FÓRMULA DE CÁLCULO:** [Reglamentos y disposiciones de observancia general publicadas/Disposiciones de observancia general a publicar] \*100  
**INTERPRETACIÓN:** Publicar cada uno de los reglamentos y disposiciones que genere el ayuntamiento  
**DIMENSIÓN QUE ATIENDE:** Eficiencia **FRECUENCIA DE MEDICIÓN:** Semestral  
**DESCRIPCIÓN DEL FACTOR DE COMPARACIÓN:** Reglamentos y disposiciones publicadas en las gacetas oficiales  
**ÁMBITO GEOGRÁFICO:** U (Urbano)  
**COBERTURA:** Municipio de Naucalpan de Juárez  
**LÍNEA BASE:** 44

COMPORTAMIENTO DE LAS VARIABLES DURANTE EL 1 TRIMESTRE

VARIABLE	UNIDAD DE MEDIDA	OPERACION	META ANUAL	AVANCE TRIMESTRAL				AVANCE ACUMULADO			
				PROG.	%	ALCAN.	%	PROG.	%	ALCAN.	%
Reglamentos y disposiciones de observancia general publicadas	Gaceta	Sumable	36	0	0.00	0	0.00	0	0.00	0	0.00
Disposiciones de observancia general a publicar	Gaceta	Sumable	36	0	0.00	276	0.00	0	0.00	276	0.00

COMPORTAMIENTO DEL INDICADOR

**DESCRIPCIÓN DE LA META ANUAL:**  
 Se pretende publicar doce documentos jurídicos en las gacetas oficiales

1 TRIMESTRE


META ANUAL	AVANCE TRIMESTRAL				AVANCE ACUMULADO			
	PROGRAMADO	ALCAN.	EF %	SEMAFORO	PROGRAMADO	ALCANIZADO	EF %	SEMAFORO
36	0	0	0.00	VERDE	0	0	0.00	VERDE

DESCRIPCIÓN DE RESULTADOS Y JUSTIFICACIÓN EN CASO DE VARIACIÓN SUPERIOR A +10 POR CIENTO RESPECTO A LO PROGRAMADO


EVALUACION DEL INDICADOR

EL ÁREA ALCANZÓ UN NIVEL ADECUADO EN EL CUMPLIMIENTO DEL INDICADOR. SE PERSISTIRÁN LAS MISMAS ESTRATEGIAS PARA EL CUMPLIMIENTO DE LAS METAS.

**ELABORO:**  
  
 PEDRO ANTONIO FONTAINE MARTÍNEZ  
 SECRETARÍO DEL AYUNTAMIENTO  
 NOMBRE FIRMA CARGO



**Vo. Bo.:**  
  
 ILIANA GRISEL GARCÍA VILCHIS  
 TITULAR DE LA UIPE  
 NOMBRE FIRMA CARGO





SISTEMA DE COORDINACIÓN HACENDARIA DEL ESTADO DE MÉXICO CON SUS MUNICIPIOS  
GUÍA METODOLÓGICA PARA EL SEGUIMIENTO Y EVALUACIÓN DEL PLAN DE DESARROLLO MUNICIPAL VIGENTE



PBRM-08B FICHA TÉCNICA DE SEGUIMIENTO DE INDICADORES 2023  
DE GESTIÓN O ESTRATÉGICO

PILAR / EJE TRANSVERSAL:	Eje transversal II: Gobierno Moderno, Capaz y Responsable
TEMA DE DESARROLLO:	Estructura del gobierno municipal
PROGRAMA PRESUPUESTARIO:	01030902 Reglamentación Municipal
PROYECTO PRESUPUESTARIO:	010309020101 Revisión y emisión de la reglamentación municipal

OBJETIVO DEL PROGRAMA PRESUPUESTARIO: Se orienta al cumplimiento de las atribuciones contenidas en el Título VI de la Ley Orgánica Municipal del Estado de México, vigente.

DEPENDENCIA GENERAL:	D00 SECRETARÍA DEL AYUNTAMIENTO
DEPENDENCIA AUXILIAR:	155 ÁREA JURÍDICA

ESTRUCTURA DEL INDICADOR - ACTIVIDAD 1.2

NOMBRE DEL INDICADOR:	Porcentaje de cumplimiento en las sesiones de Cabildo
FÓRMULA DE CÁLCULO:	(Número de sesiones de cabildo realizadas/Número de sesiones de cabildo programadas) *100
INTERPRETACIÓN:	Número de Sesiones realizadas por el Cabildo
DIMENSIÓN QUE ATIENDE:	Eficiencia
DESCRIPCIÓN DEL FACTOR DE COMPARACIÓN:	Sesiones de Cabildo realizadas
ÁMBITO GEOGRÁFICO:	U (Urbano)
COBERTURA:	Municipio de Naucalpan de Juárez
LÍNEA BASE:	55

FRECUENCIA DE MEDICIÓN: Trimestral

COMPORTAMIENTO DE LAS VARIABLES DURANTE EL 1 TRIMESTRE

VARIABLE	UNIDAD DE MEDIDA	OPERACION	META ANUAL	AVANCE TRIMESTRAL				AVANCE ACUMULADO			
				PROG.	%	ALCAN.	%	PROG.	%	ALCAN.	%
Número de sesiones de cabildo realizadas	Acta	Sumable	54	15	27.78	13	86.67	15	27.78	13	86.67
Número de sesiones de cabildo programadas	Sesión	Sumable	54	15	27.78	278	1853.33	15	27.78	278	1853.33

COMPORTAMIENTO DEL INDICADOR

DESCRIPCIÓN DE LA META ANUAL
Realizar Sesiones de Cabildo para crear o modificar reglamento y/o normas en beneficio de la ciudadanía

META ANUAL	1 TRIMESTRE				AVANCE ACUMULADO			
	PROGRAMADO	ALCAN.	EF %	SEMAFORO	PROGRAMADO	ALCANZADO	EF %	SEMAFORO
54	15	13	86.67	AMARILLO	15	13	86.67	AMARILLO


DESCRIPCIÓN DE RESULTADOS Y JUSTIFICACIÓN EN CASO DE VARIACIÓN SUPERIOR A +-10 POR CIENTO RESPECTO A LO PROGRAMADO

--


EVALUACIÓN DEL INDICADOR

EL ÁREA ALCANZÓ UN NIVEL REGULAR EN EL CUMPLIMIENTO DEL INDICADOR, SE SOLICITA QUE SE JUSTIFIQUE EL CUMPLIMIENTO DE LO PROGRAMADO EN LA META Y LAS ESTRATEGIAS QUE OPTARÁN.
---

ELABORO		
PEDRO ANTONIO FONTAINE MARTÍNEZ SECRETARÍO DEL AYUNTAMIENTO		
NOMBRE	FIRMA	CARGO



Vo. Bo.		
ILIANA GRISEL GARCÍA VILCHIS TITULAR DE LA UIPE		
NOMBRE	FIRMA	CARGO







SISTEMA DE COORDINACIÓN HACENDARIA DEL ESTADO DE MÉXICO CON SUS MUNICIPIOS  
 GUÍA METODOLÓGICA PARA EL SEGUIMIENTO Y EVALUACIÓN DEL PLAN DE DESARROLLO MUNICIPAL VIGENTE  
 PBRM-08B FICHA TÉCNICA DE SEGUIMIENTO DE INDICADORES 2023  
 DE GESTIÓN O ESTRATÉGICO



PILAR / EJE TRANSVERSAL:  
 TEMA DE DESARROLLO:  
 PROGRAMA PRESUPUESTARIO:  
 PROYECTO PRESUPUESTARIO:

Eje transversal II: Gobierno Moderno, Capaz y Responsable  
 Gestión para Resultados y evaluación del desempeño  
 01050206 Consolidación de la administración pública de resultados  
 010502060201 Adquisiciones y servicios

OBJETIVO DEL PROGRAMA PRESUPUESTARIO:

Comprende el conjunto de actividades y herramientas para coadyuvar a que la actuación de los servidores públicos sea eficaz, eficiente y transparente, a fin de generar resultados con apego a los principios de legalidad, objetividad, profesionalismo, honradez, lealtad, imparcialidad, eficiencia, eficacia, equidad, transparencia, economía, integridad, que permiten la toma de decisiones sobre la aplicación de los recursos públicos con el objeto de mejorar la calidad del gasto público y la rendición de cuentas.

DEPENDENCIA GENERAL:  
 DEPENDENCIA AUXILIAR:

E00 DIRECCIÓN GENERAL DE ADMINISTRACIÓN  
 121 RECURSOS MATERIALES

ESTRUCTURA DEL INDICADOR FIN

NOMBRE DEL INDICADOR: Tasa de variación del gasto corriente  
 FÓRMULA DE CÁLCULO:  $\frac{\text{Gasto corriente del año actual}}{\text{Gasto corriente del año anterior}}$   
 INTERPRETACIÓN: Las favorables condiciones que permitan el manejo adecuado de los recursos propios en el ejercicio fiscal.  
 DIMENSIÓN QUE ATIENDE: Eficacia  
 DESCRIPCIÓN DEL FACTOR DE COMPARACIÓN: Informes de la Dirección General de Administración  
 ÁMBITO GEOGRÁFICO: U (Urbano)  
 COBERTURA: Municipio de Naucalpan de Juárez  
 LÍNEA BASE: 584727855.6

FRECUENCIA DE MEDICIÓN: Anual

COMPORTAMIENTO DE LAS VARIABLES DURANTE EL 1\_TRIMESTRE

VARIABLE	UNIDAD DE MEDIDA	OPERACIÓN	META ANUAL	AVANCE TRIMESTRAL				AVANCE ACUMULADO			
				PROG.	%	ALCAN.	%	PROG.	%	ALCAN.	%
Gasto corriente del año actual	Pesos	Sumable	0	0	0.00	0	0.00	0	0.00	0	0.00
Gasto corriente en el año anterior	Pesos	Sumable	584727855.6	0	0.00	34	0.00	0	0.00	34	0.00

COMPORTAMIENTO DEL INDICADOR

DESCRIPCIÓN DE LA META ANUAL

Tasa de variación del gasto corriente

1\_TRIMESTRE

META ANUAL	AVANCE TRIMESTRAL			AVANCE ACUMULADO		
	PROGRAMADO	ALCAN.	EF %	PROGRAMADO	ALCANZADO	EF %
0	0	0	0.00	0	0	0.00
			VERDE			VERDE

DESCRIPCIÓN DE RESULTADOS Y JUSTIFICACIÓN EN CASO DE VARIACIÓN SUPERIOR A +10 POR CIENTO RESPECTO A LO PROGRAMADO

EVALUACIÓN DEL INDICADOR

Se alcanzó un nivel adecuado en el cumplimiento del indicador. Se recomienda que se siga con las mismas estrategias para el cumplimiento de las metas.

LABOR  
 22 24  
 NAUCALPAN  
 DIRECCIÓN GENERAL DE ADMINISTRACIÓN  
 NOMBRE FIRMA CARGO

Vo. Bo.  
 22 24  
 ILIANA BRISSEL GARCÍA VILCHIS  
 TITULAR DE LA UIPE  
 NOMBRE FIRMA CARGO  
 NAUCALPAN DE JUÁREZ  
 PRESIDENCIA MUNICIPAL



SISTEMA DE COORDINACIÓN HACENDARIA DEL ESTADO DE MÉXICO CON SUS MUNICIPIOS  
GUÍA METODOLÓGICA PARA EL SEGUIMIENTO Y EVALUACIÓN DEL PLAN DE DESARROLLO MUNICIPAL VIGENTE



PBRM-08B FICHA TÉCNICA DE SEGUIMIENTO DE INDICADORES 2023  
DE GESTIÓN O ESTRATÉGICO

**PILAR / EJE TRANSVERSAL:** Eje transversal II: Gobierno Moderno, Capaz y Responsable  
**TEMA DE DESARROLLO:** Gestión para Resultados y evaluación del desempeño  
**PROGRAMA PRESUPUESTARIO:** 01050206 Consolidación de la administración pública de resultados  
**PROYECTO PRESUPUESTARIO:** 010502060201 Adquisiciones y servicios

**OBJETIVO DEL PROGRAMA PRESUPUESTARIO:** Comprende el conjunto de actividades y herramientas para coadyuvar a que la actuación de los servidores públicos sea eficaz, eficiente y transparente, a fin de generar resultados con apego a los principios de legalidad, objetividad, profesionalismo, honradez, lealtad, imparcialidad, eficiencia, eficacia, equidad, transparencia, economía, integridad, que permiten la toma de decisiones sobre la aplicación de los recursos públicos con el objeto de mejorar la calidad del gasto público y la rendición de cuentas.

**DEPENDENCIA GENERAL:** E00 DIRECCIÓN GENERAL DE ADMINISTRACIÓN  
**DEPENDENCIA AUXILIAR:** 121 RECURSOS MATERIALES

ESTRUCTURA DEL INDICADOR - PROPÓSITO

**NOMBRE DEL INDICADOR:** Porcentaje de avance en el gasto corriente ejercicio  
**FÓRMULA DE CÁLCULO:** (Gasto corriente ejercido / Monto del Gasto corriente) \*100  
**INTERPRETACIÓN:** Sirve para conocer el avance del gasto corriente ejercido.  
**DIMENSIÓN QUE ATIENDE:** Eficacia **FRECUENCIA DE MEDICIÓN:** Anual  
**DESCRIPCIÓN DEL FACTOR DE COMPARACIÓN:** Informes de la Dirección General de Administración  
**ÁMBITO GEOGRÁFICO:** U (Urbano)  
**COBERTURA:** Municipio de Naucalpan de Juárez  
**LÍNEA BASE:** 1148426226

COMPORTAMIENTO DE LAS VARIABLES DURANTE EL 1 TRIMESTRE

VARIABLE	UNIDAD DE MEDIDA	OPERACIÓN	META ANUAL	AVANCE TRIMESTRAL				AVANCE ACUMULADO			
				PROG.	%	ALCAN.	%	PROG.	%	ALCAN.	%
Gasto corriente ejercido	Pesos	Sumable	0	0	0.00	0	0.00	0	0.00	0	0.00
Monto del Gasto corriente	Pesos	Sumable	1148426226	0	0.00	35	0.00	0	0.00	35	0.00

COMPORTAMIENTO DEL INDICADOR

**DESCRIPCIÓN DE LA META ANUAL**  
 Porcentaje de avance en el gasto corriente ejercido

META ANUAL	1_TRIMESTRE				AVANCE ACUMULADO			
	PROGRAMADO	ALCAN.	EF %	SEMAFORO	PROGRAMADO	ALCANZADO	EF %	SEMAFORO
0	0	0	0.00	VERDE	0	0	0.00	VERDE

**DESCRIPCIÓN DE RESULTADOS Y JUSTIFICACIÓN EN CASO DE VARIACIÓN SUPERIOR A +10 POR CIENTO RESPECTO A LO PROGRAMADO**

EVALUACIÓN DEL INDICADOR

EL ÁREA ALCANZÓ UN NIVEL ADECUADO EN EL CUMPLIMIENTO DEL INDICADOR. SE RECOMIENDA QUE SE SIGA CON LAS MISMAS ESTRATEGIAS PARA EL CUMPLIMIENTO DE LAS METAS.

**HUGO SEGURA LUNA**  
 DIRECTOR DE LA DIRECCIÓN GENERAL DE ADMINISTRACIÓN  
 NOMBRE: HUGO SEGURA LUNA CARGO: DIRECTOR DE LA DIRECCIÓN GENERAL DE ADMINISTRACIÓN

**LIANA BRISSEL GARCÍA VILCHIS**  
 TITULAR DE LA UIPE  
 NOMBRE: LIANA BRISSEL GARCÍA VILCHIS FIRMA: [Firma]



SISTEMA DE COORDINACIÓN HACENDARIA DEL ESTADO DE MÉXICO CON SUS MUNICIPIOS  
GUÍA METODOLÓGICA PARA EL SEGUIMIENTO Y EVALUACIÓN DEL PLAN DE DESARROLLO MUNICIPAL VIGENTE



PBRM-08B FICHA TÉCNICA DE SEGUIMIENTO DE INDICADORES 2023  
DE GESTIÓN O ESTRATÉGICO

PILAR / EJE TRANSVERSAL: Eje transversal II: Gobierno Moderno, Capaz y Responsable  
TEMA DE DESARROLLO: Gestión para Resultados y evaluación del desempeño  
PROGRAMA PRESUPUESTARIO: 01050206 Consolidación de la administración pública de resultados  
PROYECTO PRESUPUESTARIO: 010502060101 Administración de personal

OBJETIVO DEL PROGRAMA PRESUPUESTARIO: Comprende el conjunto de actividades y herramientas para coadyuvar a que la actuación de los servidores públicos sea eficaz, eficiente y transparente, a fin de generar resultados con apego a los principios de legalidad, objetividad, profesionalismo, honradez, lealtad, imparcialidad, eficiencia, eficacia, equidad, transparencia, economía, integridad, que permiten la toma de decisiones sobre la aplicación de los recursos públicos con el objeto de mejorar la calidad del gasto público y la rendición de cuentas.

DEPENDENCIA GENERAL: E00 DIRECCIÓN GENERAL DE ADMINISTRACIÓN  
DEPENDENCIA AUXILIAR: 120 ADMINISTRACIÓN Y DESARROLLO DE PERSONAL

ESTRUCTURA DEL INDICADOR - COMPONENTE 1

NOMBRE DEL INDICADOR: Tasa de variación de servidores públicos municipales en funciones  
FÓRMULA DE CÁLCULO:  $((\text{Servidores públicos en funciones en el semestre actual} / \text{Servidores públicos en funciones en el semestre anterior}) - 1) * 100$   
INTERPRETACIÓN: Altas y Bajas  
DIMENSIÓN QUE ATIENDE: Eficacia FRECUENCIA DE MEDICIÓN: Semestral  
DESCRIPCIÓN DEL FACTOR DE COMPARACIÓN: Informes  
ÁMBITO GEOGRÁFICO: U (Urbano)  
COBERTURA: Municipio de Naucalpan de Juárez  
LÍNEA BASE: 14084

COMPORTAMIENTO DE LAS VARIABLES DURANTE EL 1 TRIMESTRE											
VARIABLE	UNIDAD DE MEDIDA	OPERACIÓN	META ANUAL	AVANCE TRIMESTRAL				AVANCE ACUMULADO			
				PROG.	%	ALCAN.	%	PROG.	%	ALCAN.	%
Servidores públicos en funciones en el semestre actual	Servidor público	Valor actual	7100	0	0.00	0	0.00	0	0.00	0	0.00
Servidores públicos en funciones en el semestre anterior	Valor actual	Sumable	7033	0	0.00	36	0.00	0	0.00	36	0.00

COMPORTAMIENTO DEL INDICADOR

DESCRIPCIÓN DE LA META ANUAL  
Realizar informes de altas y bajas del personal ante el ISEMYM

1 TRIMESTRE									
META ANUAL	AVANCE TRIMESTRAL			AVANCE ACUMULADO					
	PROGRAMADO	ALCAN.	EF %	SEMAFORO	PROGRAMADO	ALCANZADO	EF %	SEMAFORO	
7100	0	0	0.00	VERDE	0	0	0.00	VERDE	

DESCRIPCIÓN DE RESULTADOS Y JUSTIFICACIÓN EN CASO DE VARIACIÓN SUPERIOR A +-10 POR CIENTO RESPECTO A LO PROGRAMADO

EVALUACIÓN DEL INDICADOR

EL ÁREA ALCANZÓ UN NIVEL ADECUADO EN EL CUMPLIMIENTO DEL INDICADOR. SE RECOMIENDA QUE SE SIGA CON LAS MISMAS ESTRATEGIAS PARA EL CUMPLIMIENTO DE LAS METAS.

ELABORÓ  
HUGO SEGURA LUNA  
DIRECTOR DE LA DIRECCIÓN GENERAL DE ADMINISTRACIÓN  
NOMBRE: HUGO SEGURA LUNA FIRMA: [Firma] CARGO: DIRECTOR DE LA DIRECCIÓN GENERAL DE ADMINISTRACIÓN DE JUÁREZ

Vo. Bo.  
ILIANA BRISSEL GARCÍA VILCHIS  
TITULAR DE LA UIPPE  
NOMBRE: ILIANA BRISSEL GARCÍA VILCHIS FIRMA: [Firma]  
CARGO: RESIDENCIA MUNICIPAL



SISTEMA DE COORDINACIÓN HACENDARIA DEL ESTADO DE MÉXICO CON SUS MUNICIPIOS  
 GUÍA METODOLÓGICA PARA EL SEGUIMIENTO Y EVALUACIÓN DEL PLAN DE DESARROLLO MUNICIPAL VIGENTE  
 PBRM-08B FICHA TÉCNICA DE SEGUIMIENTO DE INDICADORES 2023  
 DE GESTIÓN O ESTRATÉGICO



PILAR / EJE TRANSVERSAL:  
 TEMA DE DESARROLLO:  
 PROGRAMA PRESUPUESTARIO:  
 PROYECTO PRESUPUESTARIO:

Eje transversal II: Gobierno Moderno, Capaz y Responsable  
 Gestión para Resultados y evaluación del desempeño  
 01050206 Consolidación de la administración pública de resultados  
 010502060101 Administración de personal

OBJETIVO DEL PROGRAMA PRESUPUESTARIO:

Comprende el conjunto de actividades y herramientas para coadyuvar a que la actuación de los servidores públicos sea eficaz, eficiente y transparente, a fin de generar resultados con apego a los principios de legalidad, objetividad, profesionalismo, honradez, lealtad, imparcialidad, eficiencia, eficacia, equidad, transparencia, economía, integridad, que permiten la toma de decisiones sobre la aplicación de los recursos públicos con el objeto de mejorar la calidad del gasto público y la rendición de cuentas.

DEPENDENCIA GENERAL:  
 DEPENDENCIA AUXILIAR:

EG0 DIRECCIÓN GENERAL DE ADMINISTRACIÓN  
 120 ADMINISTRACIÓN Y DESARROLLO DE PERSONAL

ESTRUCTURA DEL INDICADOR: ACTIVIDAD 1.1

NOMBRE DEL INDICADOR:

Porcentaje de movimientos de personal efectuados

FÓRMULA DE CÁLCULO:

{Supervisiones realizadas para verificar la puntualidad y asistencia de los servidores públicos/Supervisiones programadas para verificar la puntualidad y asistencia de los servidores público} \*100

INTERPRETACIÓN:

Altas y bajas

DIMENSIÓN QUE ATIENDE:

Eficiencia

FRECUENCIA DE MEDICIÓN:

Trimestral

DESCRIPCIÓN DEL FACTOR DE COMPARACIÓN:

Informes

ÁMBITO GEOGRÁFICO:

U (Urbano)

COBERTURA:

Municipio de Naucalpan de Juárez

LÍNEA BASE:

0

COMPORTAMIENTO DE LAS VARIABLES DURANTE EL 1 TRIMESTRE

VARIABLE	UNIDAD DE MEDIDA	OPERACIÓN	META ANUAL	AVANCE TRIMESTRAL				AVANCE ACUMULADO			
				PROG.	%	ALCAN.	%	PROG.	%	ALCAN.	%
Supervisiones realizadas para verificar la puntualidad y asistencia de los servidores públicos	Supervisión	Suma	24	0	0.00	0	0.00	0	0.00	0	0.00
Supervisiones programadas para verificar la puntualidad y asistencia de los servidores público	Supervisión	Suma	24	0	0.00	39	0.00	0	0.00	39	0.00

COMPORTAMIENTO DEL INDICADOR

DESCRIPCIÓN DE LA META ANUAL

0

1 TRIMESTRE

META ANUAL	AVANCE TRIMESTRAL				AVANCE ACUMULADO			
	PROGRAMADO	ALCAN.	EF %	SEMÁFORO	PROGRAMADO	ALCANZADO	EF %	SEMÁFORO
24	0	0	0.00	VERDE	0	0	0.00	VERDE

DESCRIPCIÓN DE RESULTADOS Y JUSTIFICACIÓN EN CASO DE VARIACIÓN SUPERIOR A +10 POR CIENTO RESPECTO A LO PROGRAMADO

EVALUACIÓN DEL INDICADOR

EL ÁREA ALCANZÓ UN NIVEL ADECUADO EN EL CUMPLIMIENTO DEL INDICADOR. SE RECOMIENDA QUE SE SIGA CON LAS MISMAS ESTRATEGIAS PARA EL CUMPLIMIENTO DE LAS METAS.

NOMBRE: DIANA GUADALUPE SEGURA LUNA  
 FIRMA: [Firma manuscrita]  
 CARGO: DIRECTOR DE LA DIRECCIÓN GENERAL DE ADMINISTRACIÓN

Vo. Bo. [Firma manuscrita]  
 ILIANA GRISEL GARCÍA VILCHIS  
 TITULAR DE LA UIPE  
 NOMBRE: ILIANA GRISEL GARCÍA VILCHIS  
 FIRMA: [Firma manuscrita]  
 CARGO: PRESIDENCIA MUNICIPAL



SISTEMA DE COORDINACIÓN HACENDARIA DEL ESTADO DE MÉXICO CON SUS MUNICIPIOS  
GUÍA METODOLÓGICA PARA EL SEGUIMIENTO Y EVALUACIÓN DEL PLAN DE DESARROLLO MUNICIPAL VIGENTE



PBRM-08B FICHA TÉCNICA DE SEGUIMIENTO DE INDICADORES 2023  
DE GESTIÓN O ESTRATÉGICO

PILAR / EJE TRANSVERSAL:  
TEMA DE DESARROLLO:  
PROGRAMA PRESUPUESTARIO:  
PROYECTO PRESUPUESTARIO:

Eje Transversal III: Tecnología y Coordinación para el Buen Gobierno  
Alianzas para el desarrollo  
01050201 Impulso al federalismo y desarrollo municipal  
010502010201 Capacitación y profesionalización hacendaria

OBJETIVO DEL PROGRAMA PRESUPUESTARIO:

Considera acciones que permitan generar una relación respetuosa, solidaria y equitativa con la federación y el estado mediante la descentralización de facultades, funciones y recursos, estableciendo esquemas de coordinación, que equilibren las cargas de responsabilidad y beneficios en las acciones compartidas, además de fomentar planes, programas y políticas de desarrollo municipal de largo plazo.

DEPENDENCIA GENERAL:  
DEPENDENCIA AUXILIAR:

E00 DIRECCIÓN GENERAL DE ADMINISTRACIÓN  
120 ADMINISTRACIÓN Y DESARROLLO DE PERSONAL

ESTRUCTURA DEL INDICADOR - FIN

NOMBRE DEL INDICADOR:

Tasa de variación de los convenios de coordinación con la federación y el estado celebrados

FÓRMULA DE CÁLCULO:

$(\text{Número de convenios de coordinación con la federación y el estado celebrados en el año actual} / \text{Número de convenios de coordinación con la federación y el estado firmados en el año anterior} - 1) * 100$

INTERPRETACIÓN:

La Administración actual no firmara convenios para las certificaciones de competencia laboral.

DIMENSIÓN QUE ATIENDE:

Eficacia

FRECUENCIA DE MEDICIÓN:

Anual

DESCRIPCIÓN DEL FACTOR DE COMPARACIÓN:

Informes de la Dirección General de Administración

ÁMBITO GEOGRÁFICO:

U (Urbano)

COBERTURA:

Municipio de Naucalpan de Juárez

LÍNEA BASE:

0

COMPORTAMIENTO DE LAS VARIABLES DURANTE EL 1° TRIMESTRE

VARIABLE	UNIDAD DE MEDIDA	OPERACIÓN	META ANUAL	AVANCE TRIMESTRAL				AVANCE ACUMULADO			
				PROG.	%	ALCAN.	%	PROG.	%	ALCAN.	%
Número de convenios de coordinación con la federación y el estado celebrados en el año actual	Convenio	Sumable	0	0	0.00	0	0.00	0	0.00	0	0.00
Número de convenios de coordinación con la federación y el estado firmados en el año anterior	Convenio	Sumable	0	0	0.00	148	0.00	0	0.00	148	0.00

COMPORTAMIENTO DEL INDICADOR

DESCRIPCIÓN DE LA META ANUAL

SA

1° TRIMESTRE

META ANUAL	AVANCE TRIMESTRAL				AVANCE ACUMULADO			
	PROGRAMADO	ALCAN.	EF %	SEMÁFORO	PROGRAMADO	ALCANZADO	EF %	SEMÁFORO
0	0	0	0.00	VERDE	0	0	0.00	VERDE

DESCRIPCIÓN DE RESULTADOS Y JUSTIFICACIÓN EN CASO DE VARIACIÓN SUPERIOR A +10 POR CIENTO RESPECTO A LO PROGRAMADO

EVALUACIÓN DEL INDICADOR

EL ÁREA ALCANZÓ UN NIVEL ADECUADO EN EL CUMPLIMIENTO DEL INDICADOR. SE RECOMIENDA QUE SE SIGA CON LAS MISMAS ESTRATEGIAS PARA EL CUMPLIMIENTO DE LAS METAS.

ELABORÓ  
DIRECCIÓN GENERAL DE ADMINISTRACIÓN  
SEGURA LUNA  
NOMBRE DE JUÁREZ FIRMA CARGO

Vo. Bo.  
ILIANA GRISEL GARCÍA VILCHIS  
TITULAR DE LA UIPE  
NOMBRE FIRMA CARGO



SISTEMA DE COORDINACIÓN HACENDARIA DEL ESTADO DE MÉXICO CON SUS MUNICIPIOS  
GUÍA METODOLÓGICA PARA EL SEGUIMIENTO Y EVALUACIÓN DEL PLAN DE DESARROLLO MUNICIPAL VIGENTE



PBRM-08B FICHA TÉCNICA DE SEGUIMIENTO DE INDICADORES 2023  
DE GESTIÓN O ESTRATÉGICO

PILAR / EJE TRANSVERSAL: Eje Transversal III: Tecnología y Coordinación para el Buen Gobierno  
TEMA DE DESARROLLO: Alianzas para el desarrollo  
PROGRAMA PRESUPUESTARIO: 01050201 Impulso al federalismo y desarrollo municipal  
PROYECTO PRESUPUESTARIO: 010502010201 Capacitación y profesionalización hacendaria

OBJETIVO DEL PROGRAMA PRESUPUESTARIO: Considera acciones que permitan generar una relación respetuosa, solidaria y equitativa con la federación y el estado mediante la descentralización de facultades, funciones y recursos, estableciendo esquemas de coordinación, que equilibren las cargas de responsabilidad y beneficios en las acciones compartidas, además de fomentar planes, programas y políticas de desarrollo municipal de largo plazo.

DEPENDENCIA GENERAL: E60 DIRECCIÓN GENERAL DE ADMINISTRACIÓN  
DEPENDENCIA AUXILIAR: 120 ADMINISTRACIÓN Y DESARROLLO DE PERSONAL

ESTRUCTURA DEL INDICADOR - PROPÓSITO

NOMBRE DEL INDICADOR: Tasa de variación de servidores públicos capacitados  
FÓRMULA DE CÁLCULO:  $((\text{Total de servidores públicos capacitados en el año actual} / \text{Total de servidores públicos capacitados en el año anterior}) - 1) * 100$   
INTERPRETACIÓN: Capacitaciones realizadas a los servidores públicos.  
DIMENSIÓN QUE ATIENDE: Eficacia FRECUENCIA DE MEDICIÓN: Anual  
DESCRIPCIÓN DEL FACTOR DE COMPARACIÓN: Informes de la Dirección General de Administración  
ÁMBITO GEOGRÁFICO: U (Urbano)  
COBERTURA: Municipio de Naucalpan de Juárez  
LÍNEA BASE: 0

COMPORTAMIENTO DE LAS VARIABLES DURANTE EL 1° TRIMESTRE

VARIABLE	UNIDAD DE MEDIDA	OPERACIÓN	META ANUAL	AVANCE TRIMESTRAL				AVANCE ACUMULADO			
				PROG.	%	ALCAN.	%	PROG.	%	ALCAN.	%
Total de servidores públicos capacitados en el año actual	Servidor Público	Sumable	840	0	0.00	0	0.00	0	0.00	0	0.00
Total de servidores públicos capacitados en el año anterior	Servidor Público	Sumable	840	0	0.00	149	0.00	0	0.00	149	0.00

COMPORTAMIENTO DEL INDICADOR

DESCRIPCIÓN DE LA META ANUAL  
Total de Servidores Públicos capacitados

META ANUAL	1° TRIMESTRE				AVANCE ACUMULADO			
	PROGRAMADO	ALCAN.	EF %	SEMÁFORO	PROGRAMADO	ALCANZADO	EF %	SEMÁFORO
840	0	0	0.00	VERDE	0	0	0.00	VERDE

DESCRIPCIÓN DE RESULTADOS Y JUSTIFICACIÓN EN CASO DE VARIACIÓN SUPERIOR A +10 POR CIENTO RESPECTO A LO PROGRAMADO

EVALUACIÓN DEL INDICADOR

EL ÁREA ALCANZÓ UN NIVEL ADECUADO EN EL CUMPLIMIENTO DEL INDICADOR. SE RECOMIENDA QUE SE SIGA CON LAS MISMAS ESTRATEGIAS PARA EL CUMPLIMIENTO DE LAS METAS.

ELABORADO POR:  
HUGO SEGURA LUNA  
DIRECCIÓN GENERAL DE ADMINISTRACIÓN  
NOMBRE: HUGO SEGURA LUNA CARGO: DIRECTOR GENERAL DE ADMINISTRACIÓN

Vo.Bo.  
ILIANA GRISEL GARCÍA VILCHIS  
TITULAR DE LA UIPE  
NOMBRE: ILIANA GRISEL GARCÍA VILCHIS FIRMA: [Firma] CARGO: TITULAR DE LA UIPE



SISTEMA DE COORDINACIÓN HACENDARIA DEL ESTADO DE MÉXICO CON SUS MUNICIPIOS  
GUÍA METODOLÓGICA PARA EL SEGUIMIENTO Y EVALUACIÓN DEL PLAN DE DESARROLLO MUNICIPAL VIGENTE



PBRM-08B FICHA TÉCNICA DE SEGUIMIENTO DE INDICADORES 2023  
DE GESTIÓN O ESTRATÉGICO

PILAR / EJE TRANSVERSAL:  
TEMA DE DESARROLLO:  
PROGRAMA PRESUPUESTARIO:  
PROYECTO PRESUPUESTARIO:

Eje Transversal III: Tecnología y Coordinación para el Buen Gobierno  
Alianzas para el desarrollo  
01050201 Impulso al federalismo y desarrollo municipal  
010502010201 Capacitación y profesionalización hacendaria

OBJETIVO DEL PROGRAMA PRESUPUESTARIO:

Considera acciones que permitan generar una relación respetuosa, solidaria y equitativa con la federación y el estado mediante la descentralización de facultades, funciones y recursos, estableciendo esquemas de coordinación, que equilibren las cargas de responsabilidad y beneficios en las acciones compartidas, además de fomentar planes, programas y políticas de desarrollo municipal de largo plazo.

DEPENDENCIA GENERAL:  
DEPENDENCIA AUXILIAR:

E00 DIRECCIÓN GENERAL DE ADMINISTRACIÓN  
120 ADMINISTRACIÓN Y DESARROLLO DE PERSONAL

ESTRUCTURA DEL INDICADOR - COMPONENTE 1

NOMBRE DEL INDICADOR: Porcentaje de eventos de capacitación a servidores públicos municipales realizados  
FÓRMULA DE CÁLCULO: (Eventos de capacitaciones realizados/Eventos de capacitaciones programados) \*100  
INTERPRETACIÓN: Capacitaciones realizadas a los servidores públicos.  
DIMENSIÓN QUE ATIENDE: Eficacia  
DESCRIPCIÓN DEL FACTOR DE COMPARACIÓN: Informes de la Dirección General de Administración  
ÁMBITO GEOGRÁFICO: U (Urbano)  
COBERTURA: Municipio de Naucalpan de Juárez  
LÍNEA BASE: 0

FRECUENCIA DE MEDICIÓN: Semestral

COMPORTAMIENTO DE LAS VARIABLES DURANTE EL 1\_TRIMESTRE

VARIABLE	UNIDAD DE MEDIDA	OPERACIÓN	META ANUAL	AVANCE TRIMESTRAL				AVANCE ACUMULADO			
				PROG.	%	ALCAN.	%	PROG.	%	ALCAN.	%
Eventos de capacitaciones realizados	Curso	Suma	70	0	0.00	0	0.00	0	0.00	0	0.00
Eventos de capacitaciones programados	Curso	Suma	70	0	0.00	150	0.00	0	0.00	150	0.00

COMPORTAMIENTO DEL INDICADOR

DESCRIPCIÓN DE LA META ANUAL

Número de cursos otorgados

1\_TRIMESTRE

META ANUAL		AVANCE TRIMESTRAL			AVANCE ACUMULADO			
PROGRAMADO	ALCAN.	EF %	SEMÁFORO	PROGRAMADO	ALCANZADO	EF %	SEMÁFORO	
70	0	0.00	VERDE	0	0	0.00	VERDE	

DESCRIPCIÓN DE RESULTADOS Y JUSTIFICACIÓN EN CASO DE VARIACIÓN SUPERIOR A +10 POR CIENTO RESPECTO A LO PROGRAMADO

EVALUACIÓN DEL INDICADOR

EL ÁREA ALCANZÓ UN NIVEL ADECUADO EN EL CUMPLIMIENTO DEL INDICADOR. SE RECOMIENDA QUE SE SIGA CON LAS MISMAS ESTRATEGIAS PARA EL CUMPLIMIENTO DE LAS METAS.

ELABORÓ:  
22  
DIRECCIÓN GENERAL DE ADMINISTRACIÓN  
NOMBRE: \_\_\_\_\_ FIRMA: \_\_\_\_\_ CARGO: \_\_\_\_\_

Vo.Bo.  
22  
ILIANA GISEL GARCÍA VILCHIS  
TITULAR DE LA UIPE  
NOMBRE: \_\_\_\_\_ FIRMA: \_\_\_\_\_ CARGO: \_\_\_\_\_



SISTEMA DE COORDINACIÓN HACENDARIA DEL ESTADO DE MÉXICO CON SUS MUNICIPIOS  
GUÍA METODOLÓGICA PARA EL SEGUIMIENTO Y EVALUACIÓN DEL PLAN DE DESARROLLO MUNICIPAL VIGENTE



PBRM-08B FICHA TÉCNICA DE SEGUIMIENTO DE INDICADORES 2023  
DE GESTIÓN O ESTRATÉGICO

PILAR / EJE TRANSVERSAL:  
TEMA DE DESARROLLO:  
PROGRAMA PRESUPUESTARIO:  
PROYECTO PRESUPUESTARIO:

Eje Transversal III: Tecnología y Coordinación para el Buen Gobierno  
Alianzas para el desarrollo  
01050201 Impulso al federalismo y desarrollo municipal  
01050201D201 Capacitación y profesionalización hacendaria

OBJETIVO DEL PROGRAMA PRESUPUESTARIO:

Considera acciones que permitan generar una relación respetuosa, solidaria y equitativa con la federación y el estado mediante la descentralización de facultades, funciones y recursos, estableciendo esquemas de coordinación, que equilibren las cargas de responsabilidad y beneficios en las acciones compartidas, además de fomentar planes, programas y políticas de desarrollo municipal de largo plazo.

DEPENDENCIA GENERAL:  
DEPENDENCIA AUXILIAR:

E00 DIRECCIÓN GENERAL DE ADMINISTRACIÓN  
120 ADMINISTRACIÓN Y DESARROLLO DE PERSONAL

ESTRUCTURA DEL INDICADOR - ACTIVIDAD 1.1

NOMBRE DEL INDICADOR:

Porcentaje de solicitudes de capacitación dirigidas a instituciones especializadas en materia hacendaria favorables

FÓRMULA DE CÁLCULO:

$(\text{Solicitudes de capacitación a instituciones especializadas favorables} / \text{Total de solicitudes de capacitación realizadas}) * 100$

INTERPRETACIÓN:

Capacitaciones realizadas a los servidores públicos.

DIMENSIÓN QUE ATIENDE:

Eficacia

FRECUENCIA DE MEDICIÓN:

Trimestral

DESCRIPCIÓN DEL FACTOR DE COMPARACIÓN:

Informes de la Dirección General de Administración

ÁMBITO GEOGRÁFICO:

U (Urbano)

COBERTURA:

Municipio de Naucalpan de Juárez

LÍNEA BASE:

0

COMPORTAMIENTO DE LAS VARIABLES DURANTE EL 1° TRIMESTRE

VARIABLE	UNIDAD DE MEDIDA	OPERACIÓN	META ANUAL	AVANCE TRIMESTRAL				AVANCE ACUMULADO			
				PROG.	%	ALCAN.	%	PROG.	%	ALCAN.	%
Solicitudes de capacitación a instituciones especializadas favorables	Solicitud	Sumable	3	2	66.67	0	0.00	2	66.67	0	0.00
Total de solicitudes de capacitación realizadas	Solicitud	Sumable	3	2	66.67	151	7550.00	2	66.67	151	7550.00

COMPORTAMIENTO DEL INDICADOR

DESCRIPCIÓN DE LA META ANUAL

Solicitudes gestionadas para la capacitación del personal.

1° TRIMESTRE

META ANUAL	AVANCE TRIMESTRAL			AVANCE ACUMULADO		
	PROGRAMADO	ALCAN.	EF %	PROGRAMADO	ALCANZADO	EF %
3	2	0	0.00	2	0	0.00
			ROJO			ROJO

DESCRIPCIÓN DE RESULTADOS Y JUSTIFICACIÓN EN CASO DE VARIACIÓN SUPERIOR A +10 POR CIENTO RESPECTO A LO PROGRAMADO

EVALUACIÓN DEL INDICADOR

EL ÁREA ALCANZÓ UN NIVEL CRÍTICO EN EL CUMPLIMIENTO DEL INDICADOR. SE SOLICITA QUE SE JUSTIFIQUE EL INCUMPLIMIENTO DE LO PROGRAMADO EN LA META Y LAS ESTRATEGIAS QUE OPTARAN.

ELABORÓ

28 24

HILDA SEGURA LUNA  
DIRECTOR DE LA DIRECCIÓN GENERAL DE ADMINISTRACIÓN

NOMBRE DE JUÁREZ CARGO

Vo.Bo.

ILIANA GISEL GARCÍA VILCHIS  
TITULAR DE LA UIPE

NOMBRE FIRMA





SISTEMA DE COORDINACIÓN HACENDARIA DEL ESTADO DE MÉXICO CON SUS MUNICIPIOS  
GUÍA METODOLÓGICA PARA EL SEGUIMIENTO Y EVALUACIÓN DEL PLAN DE DESARROLLO MUNICIPAL VIGENTE



PBRM-08B FICHA TÉCNICA DE SEGUIMIENTO DE INDICADORES 2023  
DE GESTIÓN O ESTRATÉGICO

**PILAR / EJE TRANSVERSAL:** Pilar 3: Territorial  
**TEMA DE DESARROLLO:** Ciudades y comunidades sostenibles  
**PROGRAMA PRESUPUESTARIO:** 02020101 Desarrollo Urbano  
**PROYECTO PRESUPUESTARIO:** 020201010401 Construcción y ampliación de edificaciones urbanas

**OBJETIVO DEL PROGRAMA PRESUPUESTARIO:** Incluye las acciones para ordenar y regular el crecimiento urbano municipal vinculándolo a un desarrollo regional sustentable, replanteando los mecanismos de planeación urbana y fortaleciendo el papel del municipio como responsable de su planeación y operación.

**DEPENDENCIA GENERAL:** F00 DIRECCIÓN GENERAL DE OBRAS PÚBLICAS  
**DEPENDENCIA AUXILIAR:** 124 OBRAS PÚBLICAS

ESTRUCTURA DEL INDICADOR FIN

**NOMBRE DEL INDICADOR:** Tasa de variación de la Infraestructura urbana  
**FÓRMULA DE CÁLCULO:**  $(\text{Infraestructura urbana nueva desarrollada en el año actual} / \text{Infraestructura urbana desarrollada en el año anterior}) - 1) * 100$   
**INTERPRETACIÓN:** Incrementar la infraestructura urbana del municipio  
**DIMENSIÓN QUE ATIENDE:** Eficiencia **FRECUENCIA DE MEDICIÓN:** Anual  
**DESCRIPCIÓN DEL FACTOR DE COMPARACIÓN:** Infraestructura urbana realizada  
**ÁMBITO GEOGRÁFICO:** U (Urbano)  
**COBERTURA:** Municipio de Naucalpan de Juárez  
**LÍNEA BASE:** 0

COMPORTAMIENTO DE LAS VARIABLES DURANTE EL 1° TRIMESTRE

VARIABLE	UNIDAD DE MEDIDA	OPERACIÓN	META ANUAL	AVANCE TRIMESTRAL				AVANCE ACUMULADO			
				PROG.	%	ALCAN.	%	PROG.	%	ALCAN.	%
Infraestructura urbana nueva desarrollada en el año actual	Infraestructura urbana	Sumable	5	0	0.00	0	0.00	0	0.00	0	0.00
Infraestructura urbana desarrollada en el año anterior	Infraestructura urbana	Sumable	5	0	0.00	93	0.00	0	0.00	93	0.00

COMPORTAMIENTO DEL INDICADOR

**DESCRIPCIÓN DE LA META ANUAL:**  
Desarrollar Infraestructura urbana en el municipio de Naucalpan de Juárez.

META ANUAL	1° TRIMESTRE				AVANCE ACUMULADO			
	PROGRAMADO	ALCAN.	EF. %	SEMAFORO	PROGRAMADO	ALCANZADO	EF. %	SEMAFORO
5	0	0	0.00	ROJO	0	0	0.00	ROJO

**DESCRIPCIÓN DE RESULTADOS Y JUSTIFICACIÓN EN CASO DE VARIACIÓN SUPERIOR A +10 POR CIENTO RESPECTO A LO PROGRAMADO**

EVALUACIÓN DEL INDICADOR

EL ÁREA ALCANZÓ UN NIVEL ADECUADO EN EL CUMPLIMIENTO DEL INDICADOR. SE RECOMIENDA QUE SE SIGA CON LAS MISMAS ESTRATEGIAS PARA EL CUMPLIMIENTO DE LAS METAS.

**ELABORÓ:**

**ENCARGADO DEL DESPACHO DE LA DIRECCIÓN GENERAL DE OBRAS PÚBLICAS**  
OSCAR HERNÁNDEZ AGUILAR

**HOMBRE:** \_\_\_\_\_ **FIRMA:** \_\_\_\_\_

**Vo. Bo.:**

**TITULAR DE LA UIPPE**  
LIANA GRISEL GARCÍA VILCHIS

**HOMBRE:** \_\_\_\_\_ **FIRMA:** \_\_\_\_\_ **CARGO:** \_\_\_\_\_



SISTEMA DE COORDINACIÓN HACENDARIA DEL ESTADO DE MÉXICO CON SUS MUNICIPIOS  
GUÍA METODOLÓGICA PARA EL SEGUIMIENTO Y EVALUACIÓN DEL PLAN DE DESARROLLO MUNICIPAL VIGENTE



PBRM-08B FICHA TÉCNICA DE SEGUIMIENTO DE INDICADORES 2023  
DE GESTIÓN O ESTRATÉGICO

**PILAR / EJE TRANSVERSAL:** Pilar 3: Territorial

**TEMA DE DESARROLLO:** Ciudades y comunidades sostenibles

**PROGRAMA PRESUPUESTARIO:** 02020101 Desarrollo Urbano

**PROYECTO PRESUPUESTARIO:** 020201010401 Construcción y ampliación de edificaciones urbanas

**OBJETIVO DEL PROGRAMA PRESUPUESTARIO:** Incluye las acciones para ordenar y regular el crecimiento urbano municipal vinculándolo a un desarrollo regional sustentable, replanteando los mecanismos de planeación urbana y fortaleciendo el papel del municipio como responsable de su planeación y operación.

**DEPENDENCIA GENERAL:** F00 DIRECCIÓN GENERAL DE OBRAS PÚBLICAS

**DEPENDENCIA AUXILIAR:** 124 OBRAS PÚBLICAS

ESTRUCTURA DEL INDICADOR - PROPÓSITO

**NOMBRE DEL INDICADOR:** Tasa de variación de mantenimientos o ampliaciones de la infraestructura urbana

**FÓRMULA DE CÁLCULO:**  $((\text{Mantenimientos o ampliación a la infraestructura urbana en el año actual} / \text{Mantenimientos o ampliación a la infraestructura urbana en el año anterior}) - 1) * 100$

**INTERPRETACIÓN:** Mantenimiento o ampliación a la infraestructura urbana

**DIMENSIÓN QUE ATIENDE:** Eficiencia **FRECUENCIA DE MEDICIÓN:** Anual

**DESCRIPCIÓN DEL FACTOR DE COMPARACIÓN:** Mantenimientos o ampliación a la infraestructura urbana.

**ÁMBITO GEOGRÁFICO:** U (Urbano)

**COBERTURA:** Municipio de Naucalpan de Juárez

**LÍNEA BASE:** 4

COMPORTAMIENTO DE LAS VARIABLES DURANTE EL 1° TRIMESTRE

VARIABLE	UNIDAD DE MEDIDA	OPERACIÓN	META ANUAL	AVANCE TRIMESTRAL				AVANCE ACUMULADO			
				PROG.	%	ALCAN.	%	PROG.	%	ALCAN.	%
Mantenimientos o ampliación a la infraestructura urbana en el año actual	Mantenimiento	Sumable	5	1	20.00	1	100.00	1	20.00	1	100.00
Mantenimientos o ampliación a la infraestructura urbana en el año anterior	Mantenimiento	Sumable	6	0	0.00	94	0.00	0	0.00	94	0.00

COMPORTAMIENTO DEL INDICADOR

**DESCRIPCIÓN DE LA META ANUAL**  
Dar mantenimiento a la infraestructura urbana en el municipio de Naucalpan de Juárez

META ANUAL	1° TRIMESTRE				AVANCE ACUMULADO			
	PROGRAMADO	ALCAN.	EF %	SEMAFORO	PROGRAMADO	ALCANZADO	EF %	SEMAFORO
5	1	1	100.00	🟢	1	1	100.00	🟢

**DESCRIPCIÓN DE RESULTADOS Y JUSTIFICACIÓN EN CASO DE VARIACIÓN SUPERIOR A +10 POR CIENTO RESPECTO A LO PROGRAMADO**

EVALUACIÓN DEL INDICADOR

EL ÁREA ALCANZÓ UN NIVEL ADECUADO EN EL CUMPLIMIENTO DEL INDICADOR. SE RECOMIENDA QUE SE SIGA CON LAS MISMAS ESTRATEGIAS PARA EL CUMPLIMIENTO DE LAS METAS.

**ELABORADO**

*[Firma]*  
ENCARGADO DEL DESPACHO DE LA DIRECCIÓN GENERAL DE OBRAS PÚBLICAS

**NOMBRE:** FRANCISCA MENDEZ AGUILAR  
**FIRMA:**

**CARGO:** DIRECCIÓN GENERAL DE OBRAS PÚBLICAS

AYUNTAMIENTO CONSTITUCIONAL 2022-2024  
NAUCALPAN DE JUÁREZ

**Vo.Bo.**

*[Firma]*  
LIANA GRISEL GARCÍA VELCHIS  
TITULAR DE LA UIPE

**NOMBRE:** LIANA GRISEL GARCÍA VELCHIS  
**FIRMA:**  
**CARGO:** AYUNTAMIENTO CONSTITUCIONAL 2022-2024

AYUNTAMIENTO CONSTITUCIONAL 2022-2024  
NAUCALPAN DE JUÁREZ  
PRESIDENCIA MUNICIPAL



SISTEMA DE COORDINACIÓN HACENDARIA DEL ESTADO DE MÉXICO CON SUS MUNICIPIOS  
GUÍA METODOLÓGICA PARA EL SEGUIMIENTO Y EVALUACIÓN DEL PLAN DE DESARROLLO MUNICIPAL VIGENTE



PBRM-08B FICHA TÉCNICA DE SEGUIMIENTO DE INDICADORES 2023  
DE GESTIÓN O ESTRATÉGICO

**PILAR / EJE TRANSVERSAL:** Territorial  
**TEMA DE DESARROLLO:** Ciudades y comunidades sostenibles  
**PROGRAMA PRESUPUESTARIO:** 02020101 Desarrollo Urbano  
**PROYECTO PRESUPUESTARIO:** 020201010502 Proyectos para obras públicas

**OBJETIVO DEL PROGRAMA PRESUPUESTARIO:** Incluye las acciones para ordenar y regular el crecimiento urbano municipal vinculándolo a un desarrollo regional sustentable, replanteando los mecanismos de planeación urbana y fortaleciendo el papel del municipio como responsable de su planeación y operación.

**DEPENDENCIA GENERAL:** F00 DIRECCIÓN GENERAL DE OBRAS PÚBLICAS  
**DEPENDENCIA AUXILIAR:** 124 OBRAS PÚBLICAS

ESTRUCTURA DEL INDICADOR - COMPONENTE 1

**NOMBRE DEL INDICADOR:** Porcentaje de obras públicas encaminadas a la Imagen urbana  
**FÓRMULA DE CÁLCULO:** (Número de obras públicas encaminadas al mejoramiento urbano municipal realizadas / Total de obras de mejoramiento urbano programadas) \*100  
**INTERPRETACIÓN:** Obras públicas encaminadas a mejorar la Imagen urbana del municipio de Naucalpan de Juárez.  
**DIMENSIÓN QUE ATIENDE:** Eficiencia **FRECUENCIA DE MEDICIÓN:** Semestral  
**DESCRIPCIÓN DEL FACTOR DE COMPARACIÓN:** Se compara los Números de obras públicas encaminadas al mejoramiento urbano municipal realizadas del año anterior  
**ÁMBITO GEOGRÁFICO:** U (Urbano)  
**COBERTURA:** Municipio de Naucalpan de Juárez  
**LÍNEA BASE:** 23

COMPORTAMIENTO DE LAS VARIABLES DURANTE EL 1 TRIMESTRE

VARIABLE	UNIDAD DE MEDIDA	OPERACIÓN	META ANUAL	AVANCE TRIMESTRAL				AVANCE ACUMULADO			
				PROG.	%	ALCAN.	%	PROG.	%	ALCAN.	%
Número de obras públicas encaminadas al mejoramiento urbano municipal realizadas	Obra	Sumable	17	0	0.00	0	0.00	0	0.00	0	0.00
Total de obras de mejoramiento urbano programadas	Obra	Sumable	17	0	0.00	95	0.00	0	0.00	95	0.00

COMPORTAMIENTO DEL INDICADOR

**DESCRIPCIÓN DE LA META ANUAL:**  
Número de obras públicas encaminadas al mejoramiento urbano municipal realizadas

META ANUAL	1 TRIMESTRE				AVANCE ACUMULADO			
	PROGRAMADO	ALCAN.	EF %	SEMAFORO	PROGRAMADO	ALCANZADO	EF %	SEMAFORO
17	0	0	0.00	🔴	0	0	0.00	🔴

DESCRIPCIÓN DE RESULTADOS Y JUSTIFICACIÓN EN CASO DE VARIACIÓN SUPERIOR A +-10 POR CIENTO RESPECTO A LO PROGRAMADO

EVALUACIÓN DEL INDICADOR

EL ÁREA ALCANZÓ UN NIVEL ADECUADO EN EL CUMPLIMIENTO DEL INDICADOR. SE RECOMIENDA QUE SE SIGA CON LAS MISMAS ESTRATEGIAS PARA EL CUMPLIMIENTO DE LAS METAS.

**ELABORÓ:**

**ENCARGADO DEL DESPACHO DE LA DIRECCIÓN GENERAL DE OBRAS PÚBLICAS:** LUIS OMAR MÉNDEZ AGUILAR

**NOMBRE:** LUIS OMAR MÉNDEZ AGUILAR **FIRMA:**

**AYUNTAMIENTO CONSTITUCIONAL 2022-2024**  
**NAUCALPAN DE JUÁREZ**  
**DIRECCIÓN GENERAL DE OBRAS PÚBLICAS**

**Vo.Bo.:**

**TITULAR DE LA UIPPE:** LILIANA GRISEL GARCÍA VILCHIS

**NOMBRE:** LILIANA GRISEL GARCÍA VILCHIS **FIRMA:**

**CARGO:** TITULAR DE LA UIPPE

**AYUNTAMIENTO CONSTITUCIONAL 2022-2024**  
**NAUCALPAN DE JUÁREZ**  
**PRESIDENCIA MUNICIPAL**



SISTEMA DE COORDINACIÓN HACENDARIA DEL ESTADO DE MÉXICO CON SUS MUNICIPIOS  
GUÍA METODOLÓGICA PARA EL SEGUIMIENTO Y EVALUACIÓN DEL PLAN DE DESARROLLO MUNICIPAL VIGENTE



PBRM-08B FICHA TÉCNICA DE SEGUIMIENTO DE INDICADORES 2023  
DE GESTIÓN O ESTRATÉGICO

**PILAR / EJE TRANSVERSAL:** Pilar 3: Territorial  
**TEMA DE DESARROLLO:** Ciudades y comunidades sostenibles  
**PROGRAMA PRESUPUESTARIO:** 02020101 Desarrollo Urbano  
**PROYECTO PRESUPUESTARIO:** 020201010402 Rehabilitación de edificaciones urbanas  
**OBJETIVO DEL PROGRAMA PRESUPUESTARIO:** Incluye las acciones para ordenar y regular el crecimiento urbano municipal vinculándolo a un desarrollo regional sustentable, replanteando los mecanismos de planeación urbana y fortaleciendo el papel del municipio como responsable de su planeación y operación.  
**DEPENDENCIA GENERAL:** F00 DIRECCIÓN GENERAL DE OBRAS PÚBLICAS  
**DEPENDENCIA AUXILIAR:** 124 OBRAS PÚBLICAS

ESTRUCTURA DEL INDICADOR COMPONENTE 5

**NOMBRE DEL INDICADOR:** Porcentaje de edificaciones urbanas rehabilitadas  
**FÓRMULA DE CÁLCULO:** (Edificaciones urbanas rehabilitadas / Edificaciones urbanas programadas a rehabilitar) \*100  
**INTERPRETACIÓN:** Edificaciones urbanas rehabilitadas dentro del municipio  
**DIMENSIÓN QUE ATIENDE:** Eficiencia **FRECUENCIA DE MEDICIÓN:** Semestral  
**DESCRIPCIÓN DEL FACTOR DE COMPARACIÓN:** Se compara las Edificaciones urbanas rehabilitadas del año anterior  
**ÁMBITO GEOGRÁFICO:** U (Urbano)  
**COBERTURA:** Municipio de Naucalpan de Juárez  
**LÍNEA BASE:** 7

COMPORTAMIENTO DE LAS VARIABLES DURANTE EL 1 TRIMESTRE

VARIABLE	UNIDAD DE MEDIDA	OPERACIÓN	META ANUAL	AVANCE TRIMESTRAL				AVANCE ACUMULADO			
				PROG.	%	ALCAN.	%	PROG.	%	ALCAN.	%
Edificaciones urbanas rehabilitadas	Edificación	Sumable	7	0	0.00	0	0.00	0	0.00	0	0.00
Edificaciones urbanas programadas a rehabilitar	Edificación	Sumable	7	0	0.00	96	0.00	0	0.00	96	0.00

COMPORTAMIENTO DEL INDICADOR

**DESCRIPCIÓN DE LA META ANUAL:**  
Edificaciones urbanas rehabilitadas

META ANUAL	1 TRIMESTRE				AVANCE ACUMULADO			
	PROGRAMADO	ALCAN.	Ef. %	SEMAFORO	PROGRAMADO	ALCANZADO	Ef. %	SEMAFORO
7	0	0	0.00	ROJO	0	0	0.00	ROJO

DESCRIPCIÓN DE RESULTADOS Y JUSTIFICACIÓN EN CASO DE VARIACIÓN SUPERIOR A +10 POR CIENTO RESPECTO A LO PROGRAMADO

EVALUACIÓN DEL INDICADOR

EL ÁREA ALCANZÓ UN NIVEL ADECUADO EN EL CUMPLIMIENTO DEL INDICADOR. SE RECOMIENDA QUE SE SIGA CON LAS MISMAS ESTRATEGIAS PARA EL CUMPLIMIENTO DE LAS METAS.

ELABORÓ

*[Firma]*  
**ENCARGADO DEL DESPACHO DE LA DIRECCIÓN GENERAL DE OBRAS PÚBLICAS**  
 NOMBRE: LUIS GUARMEZ AGUILAR  
 FIRMA

AYUNTAMIENTO CONSTITUCIONAL 2022-2024  
 NAUCALPAN DE JUÁREZ  
 DIRECCIÓN GENERAL DE OBRAS PÚBLICAS

Vo.Bo.

*[Firma]*  
**TITULAR DE LA UIPPE**  
 NOMBRE: LIANA GRISSEL GARCÍA VILCHIS  
 FIRMA

AYUNTAMIENTO CONSTITUCIONAL 2022-2024  
 NAUCALPAN DE JUÁREZ  
 PRESIDENCIA MUNICIPAL  
 UNIDAD DE SEGUIMIENTO Y EVALUACIÓN



SISTEMA DE COORDINACIÓN HACENDARIA DEL ESTADO DE MÉXICO CON SUS MUNICIPIOS  
GUÍA METODOLÓGICA PARA EL SEGUIMIENTO Y EVALUACIÓN DEL PLAN DE DESARROLLO MUNICIPAL VIGENTE



PBRM-08B FICHA TÉCNICA DE SEGUIMIENTO DE INDICADORES 2023  
DE GESTIÓN O ESTRATÉGICO

**PILAR / EJE TRANSVERSAL:** Pilar 3: Territorial  
**TEMA DE DESARROLLO:** Ciudades y comunidades sostenibles  
**PROGRAMA PRESUPUESTARIO:** 02020101 Desarrollo Urbano  
**PROYECTO PRESUPUESTARIO:** 020201010203 Guarniciones y banquetas

**OBJETIVO DEL PROGRAMA PRESUPUESTARIO:** Incluye las acciones para ordenar y regular el crecimiento urbano municipal vinculándolo a un desarrollo regional sustentable, replanteando los mecanismos de planeación urbana y fortaleciendo el papel del municipio como responsable de su planeación y operación.

**DEPENDENCIA GENERAL:** F00 DIRECCIÓN GENERAL DE OBRAS PÚBLICAS  
**DEPENDENCIA AUXILIAR:** 124 OBRAS PÚBLICAS

ESTRUCTURA DEL INDICADOR ACTIVIDAD 1.2

**NOMBRE DEL INDICADOR:** Porcentaje de guarniciones y banquetas construidas  
**FÓRMULA DE CÁLCULO:** (Número de guarniciones y banquetas construidas / Total de guarniciones y banquetas programadas a construir) \*100  
**INTERPRETACIÓN:** Banquetas y guarniciones construidas dentro de los proyectos de obra pública.  
**DIMENSIÓN QUE ATIENDE:** Eficiencia **FRECUENCIA DE MEDICIÓN:** Trimestral  
**DESCRIPCIÓN DEL FACTOR DE COMPARACIÓN:** Se compara los Números de guarniciones y banquetas construidas en el año anterior.  
**ÁMBITO GEOGRÁFICO:** U (Urbano)  
**COBERTURA:** Municipio de Naucalpan de Juárez  
**LÍNEA BASE:** 8274.9

COMPORTAMIENTO DE LAS VARIABLES DURANTE EL 1 TRIMESTRE

VARIABLE	UNIDAD DE MEDIDA	OPERACIÓN	META ANUAL	AVANCE TRIMESTRAL				AVANCE ACUMULADO			
				PROG.	%	ALCAN.	%	PROG.	%	ALCAN.	%
Número de guarniciones y banquetas construidas	M2	Sumafo	14000	0	0.00	0	0.00	0	0.00	0	0.00
Total de guarniciones y banquetas programadas a construir	M2	Sumafo	14000	0	0.00	97	0.00	0	0.00	97	0.00

COMPORTAMIENTO DEL INDICADOR

**DESCRIPCIÓN DE LA META ANUAL:**  
Número de guarniciones y banquetas construidas

META ANUAL	1 TRIMESTRE				AVANCE ACUMULADO			
	PROGRAMADO	ALCAN.	Ef %	SEMAFORO	PROGRAMADO	ALCANZADO	Ef %	SEMAFORO
14000	0	0	0.00	🚦	0	0	0.00	🚦

**DESCRIPCIÓN DE RESULTADOS Y JUSTIFICACIÓN EN CASO DE VARIACIÓN SUPERIOR A +10 POR CIENTO RESPECTO A LO PROGRAMADO**

EVALUACIÓN DEL INDICADOR

EL ÁREA ALCANZÓ UN NIVEL ADECUADO EN EL CUMPLIMIENTO DEL INDICADOR. SE RECOMIENDA QUE SE SIGA CON LAS MISMAS ESTRATEGIAS PARA EL CUMPLIMIENTO DE LAS METAS.

ELABORÓ

*[Firma]*  
**ENCARGADO DEL DEPARTAMENTO DE LA DIRECCIÓN GENERAL DE OBRAS PÚBLICAS**  
 NOMBRE FIRMA

**AYUNTAMIENTO CONSTITUCIONAL 2022-2024**  
**NAUCALPAN DE JUÁREZ**  
 DIRECCIÓN GENERAL DE OBRAS PÚBLICAS

VALIDÓ

*[Firma]*  
**TITULAR DE LA UIPPE**  
 NOMBRE FIRMA

**AYUNTAMIENTO CONSTITUCIONAL 2022-2024**  
**NAUCALPAN DE JUÁREZ**  
 PRESIDENCIA MUNICIPAL



SISTEMA DE COORDINACIÓN HACENDARIA DEL ESTADO DE MÉXICO CON SUS MUNICIPIOS  
GUÍA METODOLÓGICA PARA EL SEGUIMIENTO Y EVALUACIÓN DEL PLAN DE DESARROLLO MUNICIPAL VIGENTE

PBRM-08B FICHA TÉCNICA DE SEGUIMIENTO DE INDICADORES 2023  
DE GESTIÓN O ESTRATÉGICO



**PILAR / EJE TRANSVERSAL:** Pilar 3: Territorial  
**TEMA DE DESARROLLO:** Ciudades y comunidades sostenibles  
**PROGRAMA PRESUPUESTARIO:** 02020101 Desarrollo Urbano  
**PROYECTO PRESUPUESTARIO:** 020201010402 Rehabilitación de edificaciones urbanas

**OBJETIVO DEL PROGRAMA PRESUPUESTARIO:** Incluye las acciones para ordenar y regular el crecimiento urbano municipal vinculándolo a un desarrollo regional sustentable, replanteando los mecanismos de planeación urbana y fortaleciendo el papel del municipio como responsable de su planeación y operación.

**DEPENDENCIA GENERAL:** F00 DIRECCIÓN GENERAL DE OBRAS PÚBLICAS  
**DEPENDENCIA AUXILIAR:** 124 OBRAS PÚBLICAS

ESTRUCTURA DEL INDICADOR: ACTIVIDAD 5.2

**NOMBRE DEL INDICADOR:** Porcentaje de edificaciones urbanas rehabilitadas.  
**FÓRMULA DE CÁLCULO:** (Número de edificaciones urbanas rehabilitadas / Total de edificaciones programadas a rehabilitar) \*100  
**INTERPRETACIÓN:** Edificaciones urbanas rehabilitadas dentro del municipio  
**DIMENSIÓN QUE ATIENDE:** Eficiencia **FRECUENCIA DE MEDICIÓN:** Trimestral  
**DESCRIPCIÓN DEL FACTOR DE COMPARACIÓN:** Se compara las Edificaciones urbanas rehabilitadas del año anterior  
**ÁMBITO GEOGRÁFICO:** U (Urbano)  
**COBERTURA:** Municipio de Naucalpan de Juárez  
**LÍNEA BASE:** 7

COMPORTAMIENTO DE LAS VARIABLES DURANTE EL 1 TRIMESTRE

VARIABLE	UNIDAD DE MEDIDA	OPERACIÓN	META ANUAL	AVANCE TRIMESTRAL				AVANCE ACUMULADO			
				PROG.	%	ALCAN.	%	PROG.	%	ALCAN.	%
Número de edificaciones urbanas rehabilitadas	Edificación	Sumable	7	0	0.00	0	0.00	0	0.00	0	0.00
Total de edificaciones programadas a rehabilitar	Edificación	Sumable	7	0	0.00	98	0.00	0	0.00	98	0.00

COMPORTAMIENTO DEL INDICADOR

**DESCRIPCIÓN DE LA META ANUAL**  
Edificaciones urbanas rehabilitadas

META ANUAL	1 TRIMESTRE				AVANCE ACUMULADO			
	PROGRAMADO	ALCAN.	EF %	SEMAFORO	PROGRAMADO	ALCANZADO	EF %	SEMAFORO
7	0	0	0.00	ROJO	0	0	0.00	ROJO

**DESCRIPCIÓN DE RESULTADOS Y JUSTIFICACIÓN EN CASO DE VARIACIÓN SUPERIOR A +10 POR CIENTO RESPECTO A LO PROGRAMADO**

EVALUACIÓN DEL INDICADOR

EL ÁREA ALCANZÓ UN NIVEL ADECUADO EN EL CUMPLIMIENTO DEL INDICADOR. SE RECOMIENDA QUE SE SIGA CON LAS MISMAS ESTRATEGIAS PARA EL CUMPLIMIENTO DE LAS METAS.

**ELABORÓ**  
  
**LUIS OMAR MÉNDEZ AGUILAR**  
 ENCARGADO DEL DESPACHO DE LA DIRECCIÓN GENERAL DE OBRAS PÚBLICAS  
 NOMBRE FIRMA

**Vo.Bo.**  
  
**LIANA GRISEL GARCÍA VILCHIS**  
 TITULAR DE LA UIPE  
 NOMBRE FIRMA



SISTEMA DE COORDINACIÓN HACENDARIA DEL ESTADO DE MÉXICO CON SUS MUNICIPIOS  
GUÍA METODOLÓGICA PARA EL SEGUIMIENTO Y EVALUACIÓN DEL PLAN DE DESARROLLO MUNICIPAL VIGENTE



PBRM-08B FICHA TÉCNICA DE SEGUIMIENTO DE INDICADORES 2023  
DE GESTIÓN O ESTRATÉGICO

**PILAR / EJE TRANSVERSAL:** Pilar 3: Social  
**TEMA DE DESARROLLO:** Educación Incluyente y de calidad  
**PROGRAMA PRESUPUESTARIO:** 02050101 Educación Básica  
**PROYECTO PRESUPUESTARIO:** 020501010106 Apoyo municipal a la educación básica

**OBJETIVO DEL PROGRAMA PRESUPUESTARIO:** Engloba las acciones de apoyo tendientes al mejoramiento de los servicios de educación en los diferentes sectores de la población en sus niveles inicial, preescolar, primaria y secundaria conforme a los programas de estudio establecidos en el Plan y programas autorizados por la SEP, asimismo incluye las acciones de apoyo para el fortalecimiento de la formación, actualización, capacitación y profesionalización de docentes y administrativos en concordancia con las necesidades del proceso educativo.

**DEPENDENCIA GENERAL:** F00 DIRECCIÓN GENERAL DE OBRAS PÚBLICAS  
**DEPENDENCIA AUXILIAR:** 124 OBRAS PÚBLICAS

ESTRUCTURA DEL INDICADOR FIN

**NOMBRE DEL INDICADOR:** Tasa de variación en el mejoramiento de Infraestructura física educativa  
**FÓRMULA DE CÁLCULO:**  $(\text{Infraestructura física educativa mejorada en el año actual} / \text{Infraestructura física educativa mejorada en el año anterior} - 1) * 100$   
**INTERPRETACIÓN:** Incrementar la Infraestructura física educativa del Municipio.  
**DIMENSIÓN QUE ATIENDE:** Eficiencia **FRECUENCIA DE MEDICIÓN:** Anual  
**DESCRIPCIÓN DEL FACTOR DE COMPARACIÓN:** Mantenimientos realizados a la Infraestructura física educativa.  
**ÁMBITO GEOGRÁFICO:** U (Urbano)  
**COBERTURA:** Municipio de Naucalpan de Juárez  
**LÍNEA BASE:** 12

COMPORTAMIENTO DE LAS VARIABLES DURANTE EL 1 TRIMESTRE

VARIABLE	UNIDAD DE MEDIDA	OPERACIÓN	META ANUAL	AVANCE TRIMESTRAL				AVANCE ACUMULADO			
				PROG.	%	ALCAN.	%	PROG.	%	ALCAN.	%
Infraestructura física educativa mejorada en el año actual	Infraestructura	Sumable	5	0	0.00	0	0.00	0	0.00	0	0.00
Infraestructura física educativa mejorada en el año anterior	Infraestructura urbana	Sumable	6	0	0.00	103	0.00	0	0.00	103	0.00

COMPORTAMIENTO DEL INDICADOR

**DESCRIPCIÓN DE LA META ANUAL:**  
 Impacto del mejoramiento de la Infraestructura física educativa.

META ANUAL	1 TRIMESTRE				AVANCE ACUMULADO			
	PROGRAMADO	ALCAN.	EF %	SEMAFORO	PROGRAMADO	ALCANZADO	EF %	SEMAFORO
5	0	0	0.00	Rojo	0	0	0.00	Rojo

**DESCRIPCIÓN DE RESULTADOS Y JUSTIFICACIÓN EN CASO DE VARIACIÓN SUPERIOR A +10 POR CIENTO RESPECTO A LO PROGRAMADO**

EVALUACIÓN DEL INDICADOR

EL ÁREA ALCANZÓ UN NIVEL ADECUADO EN EL CUMPLIMIENTO DEL INDICADOR. SE RECOMIENDA QUE SE SIGA CON LAS MISMAS ESTRATEGIAS PARA EL CUMPLIMIENTO DE LAS METAS.

**ELABORÓ**

*[Firma]*  
 LUIS OMAR MENDOZA AGUILAR  
 ENCARGADO DEL DESPACHO DE LA DIRECCIÓN GENERAL DE OBRAS PÚBLICAS

**NOMBRE:** LUIS OMAR MENDOZA AGUILAR **FIRMA:** *[Firma]*

**Vo.Bo.**

*[Firma]*  
 LIANA GRISEL GARCÍA VILCHIS  
 TITULAR DE LA UIPE

**NOMBRE:** LIANA GRISEL GARCÍA VILCHIS **FIRMA:** *[Firma]* **CARGO:** TITULAR DE LA UIPE



SISTEMA DE COORDINACIÓN HACENDARIA DEL ESTADO DE MÉXICO CON SUS MUNICIPIOS  
GUÍA METODOLÓGICA PARA EL SEGUIMIENTO Y EVALUACIÓN DEL PLAN DE DESARROLLO MUNICIPAL VIGENTE



PBRM-08B FICHA TÉCNICA DE SEGUIMIENTO DE INDICADORES 2023  
DE GESTIÓN O ESTRATÉGICO

**PILAR / EJE TRANSVERSAL:** Pilar 1: Social  
**TEMA DE DESARROLLO:** Educación Incluyente y de calidad  
**PROGRAMA PRESUPUESTARIO:** 02050101 Educación Básica  
**PROYECTO PRESUPUESTARIO:** 02050101005 Apoyo municipal a la educación básica

**OBJETIVO DEL PROGRAMA PRESUPUESTARIO:** Engloba las acciones de apoyo tendientes al mejoramiento de los servicios de educación en los diferentes sectores de la población en sus niveles inicial, preescolar, primaria y secundaria conforme a los programas de estudio establecidos en el Plan y programas autorizados por la SEP, asimismo incluye las acciones de apoyo para el fortalecimiento de la formación, actualización, capacitación y profesionalización de docentes y administrativos en concordancia con las necesidades del proceso educativo.

**DEPENDENCIA GENERAL:** F00 DIRECCIÓN GENERAL DE OBRAS PÚBLICAS  
**DEPENDENCIA AUXILIAR:** 124 OBRAS PÚBLICAS

ESTRUCTURA DEL INDICADOR - COMPONENTE 1

**NOMBRE DEL INDICADOR:** Porcentaje de planteles educativos de nivel básico mejorados  
**FÓRMULA DE CÁLCULO:** (Planteles educativos de nivel básico mejorados/Planteles educativos de nivel básico programados a mejorar) \*100  
**INTERPRETACIÓN:** Sirve para conocer el número de planteles educativos de nivel básico.  
**DIMENSIÓN QUE ATIENDE:** Eficiencia **FRECUENCIA DE MEDICIÓN:** Semestral  
**DESCRIPCIÓN DEL FACTOR DE COMPARACIÓN:** Planteles educativos de nivel básico.  
**ÁMBITO GEOGRÁFICO:** U (Urbano)  
**COBERTURA:** Municipio de Naucalpan de Juárez  
**LÍNEA BASE:** 16

COMPORTAMIENTO DE LAS VARIABLES DURANTE EL 1 TRIMESTRE

VARIABLE	UNIDAD DE MEDIDA	OPERACIÓN	META ANUAL	AVANCE TRIMESTRAL				AVANCE ACUMULADO			
				PROG.	%	ALCAN.	%	PROG.	%	ALCAN.	%
Planteles educativos de nivel básico mejorados	Plantel educativo	Sumable	10	0	0.00	0	0.00	0	0.00	0	0.00
Planteles educativos de nivel básico programados a mejorar	Plantel educativo	Sumable	10	0	0.00	105	0.00	0	0.00	105	0.00

COMPORTAMIENTO DEL INDICADOR

**DESCRIPCIÓN DE LA META ANUAL**  
Mejorar los planteles educativos de nivel básico.

META ANUAL	1 TRIMESTRE				AVANCE ACUMULADO			
	PROGRAMADO	ALCAN.	EF %	SEMAFORO	PROGRAMADO	ALCANZADO	EF %	SEMAFORO
10	0	0	0.00	ROJO	0	0	0.00	ROJO

DESCRIPCIÓN DE RESULTADOS Y JUSTIFICACIÓN EN CASO DE VARIACIÓN SUPERIOR A +10 POR CIENTO RESPECTO A LO PROGRAMADO

EVALUACIÓN DEL INDICADOR

EL ÁREA ALCANZÓ UN NIVEL ADECUADO EN EL CUMPLIMIENTO DEL INDICADOR. SE RECOMIENDA QUE SE SIGA CON LAS MISMAS ESTRATEGIAS PARA EL CUMPLIMIENTO DE LAS METAS.

ELABORÓ  
  
 ROSAMARIA MÉNDEZ AGUILÁR  
 ENCARGADO DEL DESPACHO DE LA DIRECCIÓN GENERAL DE OBRAS PÚBLICAS  
 NOMBRE FIRMA

Vo. Bo.  
  
 LIANA GRISEL GARCÍA VILCHIS  
 TITULAR DE LA UIPE  
 NOMBRE FIRMA CARGO





SISTEMA DE COORDINACIÓN HACENDARIA DEL ESTADO DE MÉXICO CON SUS MUNICIPIOS  
GUÍA METODOLÓGICA PARA EL SEGUIMIENTO Y EVALUACIÓN DEL PLAN DE DESARROLLO MUNICIPAL VIGENTE

PBRM-08B FICHA TÉCNICA DE SEGUIMIENTO DE INDICADORES 2023  
DE GESTIÓN O ESTRATÉGICO



**PILAR / EJE TRANSVERSAL:** Pilar 1: Social  
**TEMA DE DESARROLLO:** Educación Incluyente y de calidad  
**PROGRAMA PRESUPUESTARIO:** 02050101 Educación Básica  
**PROYECTO PRESUPUESTARIO:** 020501010106 Apoyo municipal a la educación básica

**OBJETIVO DEL PROGRAMA PRESUPUESTARIO:** Engloba las acciones de apoyo tendientes al mejoramiento de los servicios de educación en los diferentes sectores de la población en sus niveles inicial, preescolar, primaria y secundaria conforme a los programas de estudio establecidos en el Plan y programas autorizados por la SEP, así mismo incluye las acciones de apoyo para el fortalecimiento de la formación, actualización, capacitación y profesionalización de docentes y administrativos en concordancia con las necesidades del proceso educativo.

**DEPENDENCIA GENERAL:** F00 DIRECCIÓN GENERAL DE OBRAS PÚBLICAS  
**DEPENDENCIA AUXILIAR:** 124 OBRAS PÚBLICAS

ESTRUCTURA DEL INDICADOR ACTIVIDAD 1.1

**NOMBRE DEL INDICADOR:** Porcentaje de mantenimiento y equipamiento a planteles educativos realizados  
**FÓRMULA DE CÁLCULO:**  $(\text{Mantenimiento y equipamiento a planteles educativos realizados} / \text{Mantenimiento y equipamiento a planteles educativos programados}) * 100$   
**INTERPRETACIÓN:** Mantenimiento y equipamiento a planteles educativos  
**DIMENSIÓN QUE ATIENDE:** Eficiencia  
**DESCRIPCIÓN DEL FACTOR DE COMPARACIÓN:** Mantenimiento y equipamiento a planteles educativos.  
**ÁMBITO GEOGRÁFICO:** U (Urbano)  
**COBERTURA:** Municipio de Naucalpan de Juárez  
**LÍNEA BASE:** 4

**FRECUENCIA DE MEDICIÓN:** Semestral

COMPORTAMIENTO DE LAS VARIABLES DURANTE EL 1 TRIMESTRE

VARIABLE	UNIDAD DE MEDIDA	OPERACIÓN	META ANUAL	AVANCE TRIMESTRAL				AVANCE ACUMULADO			
				PROG.	%	ALCAN.	%	PROG.	%	ALCAN.	%
Mantenimiento y equipamiento a planteles educativos realizados	Mantenimiento	Sumable	4	0	0.00	0	0.00	0	0.00	0	0.00
Mantenimiento y equipamiento a planteles educativos programados	Mantenimiento	Sumable	4	0	0.00	106	0.00	0	0.00	106	0.00

COMPORTAMIENTO DEL INDICADOR

**DESCRIPCIÓN DE LA META ANUAL:**  
Equipar y dar mantenimiento a planteles educativos.

META ANUAL	1 TRIMESTRE				AVANCE ACUMULADO			
	PROGRAMADO	ALCAN.	EF %	SEMAFORO	PROGRAMADO	ALCANZADO	EF %	SEMAFORO
4	0	0	0.00	ROJO	0	0	0.00	ROJO

**DESCRIPCIÓN DE RESULTADOS Y JUSTIFICACIÓN EN CASO DE VARIACIÓN SUPERIOR A +10 POR CIENTO RESPECTO A LO PROGRAMADO**

EVALUACIÓN DEL INDICADOR

EL ÁREA ALCANZÓ UN NIVEL ADECUADO EN EL CUMPLIMIENTO DEL INDICADOR. SE RECOMIENDA QUE SE SIGA CON LAS MISMAS ESTRATEGIAS PARA EL CUMPLIMIENTO DE LAS METAS.

**ELABORÓ:** LUIS MAR MENDEZ AGUILAR  
**ENCARGADO DEL DEPARTAMENTO DE LA DIRECCIÓN GENERAL DE OBRAS PÚBLICAS**  
**NOMBRE:** LUIS MAR MENDEZ AGUILAR  
**FIRMA:** [Firma manuscrita]  
**CARGO:** DIRECCIÓN GENERAL DE OBRAS PÚBLICAS

**AYUNTAMIENTO CONSTITUCIONAL 2022-2024**  
**MUNICIPIO DE NAUCALPAN DE JUÁREZ**

**Vo.Bo.:** [Firma manuscrita]  
**ELIANA GISEL GARCÍA VILCHIS**  
**TITULAR DE LA UIPE**  
**NOMBRE:** ELIANA GISEL GARCÍA VILCHIS  
**FIRMA:** [Firma manuscrita]  
**CARGO:** PRESIDENCIA MUNICIPAL

**AYUNTAMIENTO CONSTITUCIONAL 2022-2024**  
**MUNICIPIO DE NAUCALPAN DE JUÁREZ**



SISTEMA DE COORDINACIÓN HACENDARIA DEL ESTADO DE MÉXICO CON SUS MUNICIPIOS  
GUÍA METODOLÓGICA PARA EL SEGUIMIENTO Y EVALUACIÓN DEL PLAN DE DESARROLLO MUNICIPAL VIGENTE



PBRM-08B FICHA TÉCNICA DE SEGUIMIENTO DE INDICADORES 2023  
DE GESTIÓN O ESTRATÉGICO

**PILAR / EJE TRANSVERSAL:** Eje transversal II: Gobierno Moderno, Capaz y Responsable  
**TEMA DE DESARROLLO:** Finanzas públicas sanas  
**PROGRAMA PRESUPUESTARIO:** 01050203 Gasto Social e Inversión pública  
**PROYECTO PRESUPUESTARIO:** 01050203104 Asignación, registro, seguimiento y control de la inversión pública municipal

**OBJETIVO DEL PROGRAMA PRESUPUESTARIO:** Elaborar con las Dependencias y Organismos municipales los planes y programas estatales, sectoriales, regionales y los referentes a inversión pública física, vigilando que los recursos que se asignen se apliquen de acuerdo a la normatividad vigente, así como fortalecer la relación con el estado, la federación y otros municipios, reconociendo sus responsabilidades en la ejecución de la obra pública.

**DEPENDENCIA GENERAL:** F00 DIRECCIÓN GENERAL DE OBRAS PÚBLICAS  
**DEPENDENCIA AUXILIAR:** 124 OBRAS PÚBLICAS

ESTRUCTURA DEL INDICADOR: FIN

**NOMBRE DEL INDICADOR:** Tasa de variación en el gasto ejercido por concepto de inversión pública  
**FÓRMULA DE CÁLCULO:**  $(\text{Gasto ejercido por concepto de inversión pública en el año actual} / \text{Gasto ejercido por concepto de inversión pública en el año anterior} - 1) * 100$   
**INTERPRETACIÓN:** Sirve para conocer el gasto ejercido por concepto de inversión pública.  
**DIMENSIÓN QUE ATIENDE:** Eficiencia **FRECUENCIA DE MEDICIÓN:** Anual  
**DESCRIPCIÓN DEL FACTOR DE COMPARACIÓN:** Gasto ejercido por concepto de inversión pública.  
**ÁMBITO GEOGRÁFICO:** U (Urbano)  
**COBERTURA:** Municipio de Naucalpan de Juárez  
**LÍNEA BASE:** 212873104.4

COMPORTAMIENTO DE LAS VARIABLES DURANTE EL 1 TRIMESTRE

VARIABLE	UNIDAD DE MEDIDA	OPERACIÓN	META ANUAL	AVANCE TRIMESTRAL				AVANCE ACUMULADO			
				PROG.	%	ALCAN.	%	PROG.	%	ALCAN.	%
Gasto ejercido por concepto de inversión pública en el año actual	Peso	Sumable	164218576.5	0	0.00	0	0.00	0	0.00	0	0.00
Gasto ejercido por concepto de inversión pública en el año anterior	Peso	Sumable	164218576.5	0	0.00	128	0.00	0	0.00	128	0.00

COMPORTAMIENTO DEL INDICADOR

**DESCRIPCIÓN DE LA META ANUAL:**  
Conocer el gasto ejercido por concepto de inversión pública.

META ANUAL	1 TRIMESTRE				AVANCE ACUMULADO			
	PROGRAMADO	ALCAN.	EF %	SEMAFORO	PROGRAMADO	ALCANZADO	EF %	SEMAFORO
164218576.5	0	0	0.00	ROJO	0	0	0.00	ROJO

**DESCRIPCIÓN DE RESULTADOS Y JUSTIFICACIÓN EN CASO DE VARIACIÓN SUPERIOR A +/-10 POR CIENTO RESPECTO A LO PROGRAMADO**

EVALUACIÓN DEL INDICADOR

EL ÁREA ALCANZÓ UN NIVEL ADECUADO EN EL CUMPLIMIENTO DEL INDICADOR. SE RECOMIENDA QUE SE SIGA CON LAS MISMAS ESTRATEGIAS PARA EL CUMPLIMIENTO DE LAS METAS.

**ELABORÓ:**

**ENCARGADO DEL DESPACHO DE LA DIRECCIÓN GENERAL DE OBRAS PÚBLICAS**  
LIDIA BRISEL GARCÍA VILCHIS  
NOMBRE FIRMA

**Vo. Bo.:**

**TITULAR DE LA UIPPE**  
LIDIA BRISEL GARCÍA VILCHIS  
NOMBRE FIRMA CARGO



SISTEMA DE COORDINACIÓN HACENDARIA DEL ESTADO DE MÉXICO CON SUS MUNICIPIOS  
GUÍA METODOLÓGICA PARA EL SEGUIMIENTO Y EVALUACIÓN DEL PLAN DE DESARROLLO MUNICIPAL VIGENTE



PBRM-08B FICHA TÉCNICA DE SEGUIMIENTO DE INDICADORES 2023  
DE GESTIÓN O ESTRATÉGICO

**PILAR / EJE TRANSVERSAL:** Eje transversal II: Gobierno Moderno, Capaz y Responsable  
**TEMA DE DESARROLLO:** Finanzas públicas sanas  
**PROGRAMA PRESUPUESTARIO:** 01050203 Gasto Social e Inversión pública  
**PROYECTO PRESUPUESTARIO:** 010502030104 Asignación, registro, seguimiento y control de la Inversión pública municipal

**OBJETIVO DEL PROGRAMA PRESUPUESTARIO:** Elaborar con las Dependencias y Organismos municipales los planes y programas estatales, sectoriales, regionales y los referentes a Inversión pública física, vigilando que los recursos que se asignen se apliquen de acuerdo a la normatividad vigente, así como fortalecer la relación con el estado, la federación y otros municipios, reconociendo sus responsabilidades en la ejecución de la obra pública.

**DEPENDENCIA GENERAL:** F00 DIRECCIÓN GENERAL DE OBRAS PÚBLICAS  
**DEPENDENCIA AUXILIAR:** 124 OBRAS PÚBLICAS

ESTRUCTURA DEL INDICADOR - PROPÓSITO

**NOMBRE DEL INDICADOR:** Tasa de variación en el monto destinado para Infraestructura social municipal  
**FÓRMULA DE CÁLCULO:**  $((\text{Monto destinado para Infraestructura social municipal del año actual} / \text{Monto destinado para Infraestructura social municipal del año anterior}) - 1) * 100$   
**INTERPRETACIÓN:** Sirve para conocer el monto destinado para la Infraestructura social municipal  
**DIMENSIÓN QUE ATIENDE:** Eficiencia **FRECUENCIA DE MEDICIÓN:** Anual  
**DESCRIPCIÓN DEL FACTOR DE COMPARACIÓN:** Monto destinado para la infraestructura social  
**ÁMBITO GEOGRÁFICO:** U (Urbano)  
**COBERTURA:** Municipio de Naucalpan de Juárez  
**LÍNEA BASE:** 212873104.4

COMPORTAMIENTO DE LAS VARIABLES DURANTE EL 1 TRIMESTRE

VARIABLE	UNIDAD DE MEDIDA	OPERACIÓN	META ANUAL	AVANCE TRIMESTRAL				AVANCE ACUMULADO			
				PROG.	%	ALCAN.	%	PROG.	%	ALCAN.	%
Monto destinado para Infraestructura social municipal del año actual	Peso	Sumable	164218576.5	0	0.00	0	0.00	0	0.00	0	0.00
Monto destinado para Infraestructura social municipal del año anterior	Peso	Sumable	164218576.5	0	0.00	127	0.00	0	0.00	127	0.00

COMPORTAMIENTO DEL INDICADOR

**DESCRIPCIÓN DE LA META ANUAL:**  
Conocer el monto destinado para Infraestructura social municipal

META ANUAL	1 TRIMESTRE				AVANCE ACUMULADO			
	PROGRAMADO	ALCAN.	Ef %	SEMAFORO	PROGRAMADO	ALCANZADO	Ef %	SEMAFORO
164218576.5	0	0	0.00	🚦	0	0	0.00	🚦

**DESCRIPCIÓN DE RESULTADOS Y JUSTIFICACIÓN EN CASO DE VARIACIÓN SUPERIOR A +10 POR CIENTO RESPECTO A LO PROGRAMADO**

EVALUACIÓN DEL INDICADOR

EL ÁREA ALCANZÓ UN NIVEL ADECUADO EN EL CUMPLIMIENTO DEL INDICADOR. SE RECOMIENDA QUE SE SIGA CON LAS MISMAS ESTRATEGIAS PARA EL CUMPLIMIENTO DE LAS METAS.

**ELABORÓ:**   
**ENCARGADO DEL DESPACHO DE LA DIRECCIÓN GENERAL DE OBRAS PÚBLICAS:**   
**NOMBRE:** LUIS OMAR MÉNDEZ AGUILAR **FIRMA:**

**AYUNTAMIENTO CONSTITUCIONAL 2022-2024**  
**MUNICIPIO DE NAUCALPAN DE JUÁREZ**  
**DIRECCIÓN GENERAL DE OBRAS PÚBLICAS**

**Vo.Bo.:**   
**LIANA GISELA GARCÍA VILCHIS**  
**TITULAR DE LA UPPE**  
**NOMBRE:** LIANA GISELA GARCÍA VILCHIS **FIRMA:**

**AYUNTAMIENTO CONSTITUCIONAL 2022-2024**  
**MUNICIPIO DE NAUCALPAN DE JUÁREZ**  
**PRESIDENCIA MUNICIPAL**



**SISTEMA DE COORDINACIÓN HACENDARIA DEL ESTADO DE MÉXICO CON SUS MUNICIPIOS  
GUÍA METODOLÓGICA PARA EL SEGUIMIENTO Y EVALUACIÓN DEL PLAN DE DESARROLLO MUNICIPAL VIGENTE**



**PBRM-08B FICHA TÉCNICA DE SEGUIMIENTO DE INDICADORES 2023  
DE GESTIÓN O ESTRATÉGICO**

**PILAR / EJE TRANSVERSAL:** Eje transversal II: Gobierno Moderno, Capaz y Responsable  
**TEMA DE DESARROLLO:** Finanzas públicas sanas  
**PROGRAMA PRESUPUESTARIO:** 01050203 Gasto Social e Inversión pública  
**PROYECTO PRESUPUESTARIO:** 010502030104 Asignación, registro, seguimiento y control de la inversión pública municipal  
**OBJETIVO DEL PROGRAMA PRESUPUESTARIO:** Elaborar con las Dependencias y Organismos municipales los planes y programas estatales, sectoriales, regionales y los referentes a Inversión pública física, vigilando que los recursos que se asignen se apliquen de acuerdo a la normatividad vigente, así como fortalecer la relación con el estado, la federación y otros municipios, reconociendo sus responsabilidades en la ejecución de la obra pública.  
**DEPENDENCIA GENERAL:** F00 DIRECCIÓN GENERAL DE OBRAS PÚBLICAS  
**DEPENDENCIA AUXILIAR:** 124 OBRAS PÚBLICAS

**ESTRUCTURA DEL INDICADOR COMPONENTE 1**

**NOMBRE DEL INDICADOR:** Porcentaje de proyectos de Infraestructura social ejecutados  
**FÓRMULA DE CÁLCULO:** (Proyectos de Infraestructura social ejecutados / Total de Proyectos de Infraestructura social programados a ejecutar) \*100  
**INTERPRETACIÓN:** Sirve para conocer el número de proyectos de infraestructura social ejecutados  
**DIMENSIÓN QUE ATIENDE:** Eficiencia **FRECUENCIA DE MEDICIÓN:** Semestral  
**DESCRIPCIÓN DEL FACTOR DE COMPARACIÓN:** Proyectos de infraestructura social  
**ÁMBITO GEOGRÁFICO:** U (Urbano)  
**COBERTURA:** Municipio de Naucalpan de Juárez  
**LÍNEA BASE:** 61

**COMPORTAMIENTO DE LAS VARIABLES DURANTE EL 1 TRIMESTRE**

VARIABLE	UNIDAD DE MEDIDA	OPERACIÓN	META ANUAL	AVANCE TRIMESTRAL				AVANCE ACUMULADO			
				PROG.	%	ALCAN.	%	PROG.	%	ALCAN.	%
Proyectos de infraestructura social ejecutados	Proyecto	Sumaite	50	0	0.00	0	0.00	0	0.00	0	0.00
Total de Proyectos de infraestructura social programados a ejecutar	Proyecto	Sumaite	50	0	0.00	128	0.00	0	0.00	128	0.00

**COMPORTAMIENTO DEL INDICADOR**

**DESCRIPCIÓN DE LA META ANUAL:**  
Desarrollar proyectos de infraestructura social

META ANUAL	1 TRIMESTRE				AVANCE ACUMULADO			
	PROGRAMADO	ALCAN.	EF %	SEMAFORO	PROGRAMADO	ALCANZADO	EF %	SEMAFORO
50	0	0	0.00	ROJO	0	0	0.00	ROJO

**DESCRIPCIÓN DE RESULTADOS Y JUSTIFICACIÓN EN CASO DE VARIACIÓN SUPERIOR A +/-10 POR CIENTO RESPECTO A LO PROGRAMADO**

**EVALUACIÓN DEL INDICADOR**

EL ÁREA ALCANZÓ UN NIVEL ADECUADO EN EL CUMPLIMIENTO DEL INDICADOR. SE RECOMIENDA QUE SE SIGA CON LAS MISMAS ESTRATEGIAS PARA EL CUMPLIMIENTO DE LAS METAS.

**ELABORÓ:**

**ENCARGADO DEL DESPACHO DE LA DIRECCIÓN GENERAL DE OBRAS PÚBLICAS**  
 NOMBRE: LUIS SMAR MÉNDEZ AGUILAR  
 FIRMA:

**AYUNTAMIENTO CONSTITUCIONAL 2022-2024**  
 NAUCALPAN DE JUÁREZ  
 DIRECCIÓN GENERAL DE OBRAS PÚBLICAS

**Vo.Bo.:**

**TITULAR DE LA UIPPE**  
 NOMBRE: LIANA GRISELA GARCÍA VILCHIS  
 FIRMA:

**AYUNTAMIENTO CONSTITUCIONAL 2022-2024**  
 NAUCALPAN DE JUÁREZ  
 PRESIDENCIA MUNICIPAL



**SISTEMA DE COORDINACIÓN HACENDARIA DEL ESTADO DE MÉXICO CON SUS MUNICIPIOS  
GUÍA METODOLÓGICA PARA EL SEGUIMIENTO Y EVALUACIÓN DEL PLAN DE DESARROLLO MUNICIPAL VIGENTE**



**PBRM-08B FICHA TÉCNICA DE SEGUIMIENTO DE INDICADORES 2023  
DE GESTIÓN O ESTRATÉGICO**

<b>PILAR / EJE TRANSVERSAL:</b>	Eje transversal II: Gobierno Moderno, Capaz y Responsable
<b>TEMA DE DESARROLLO:</b>	Finanzas públicas sanas
<b>PROGRAMA PRESUPUESTARIO:</b>	01050203 Gasto Social e inversión pública
<b>PROYECTO PRESUPUESTARIO:</b>	010502030104 Asignación, registro, seguimiento y control de la inversión pública municipal
<b>OBJETIVO DEL PROGRAMA PRESUPUESTARIO:</b>	Elaborar con las Dependencias y Organismos municipales los planes y programas estatales, sectoriales, regionales y los referentes a inversión pública física, vigilando que los recursos que se asignen se apliquen de acuerdo a la normatividad vigente, así como fortalecer la relación con el estado, la federación y otros municipios, reconociendo sus responsabilidades en la ejecución de la obra pública.
<b>DEPENDENCIA GENERAL:</b>	FD0 DIRECCIÓN GENERAL DE OBRAS PÚBLICAS
<b>DEPENDENCIA AUXILIAR:</b>	124 OBRAS PÚBLICAS

**ESTRUCTURA DEL INDICADOR: ACTIVIDAD 1.2**

<b>NOMBRE DEL INDICADOR:</b>	Porcentaje de expedientes técnicos de obra aprobados
<b>FÓRMULA DE CÁLCULO:</b>	$(\text{Expedientes técnicos de obra aprobados} / \text{Expedientes técnicos de obra elaborados}) * 100$
<b>INTERPRETACIÓN:</b>	Sirve para conocer el número de expedientes técnicos de obra aprobados
<b>DIMENSIÓN QUE ATIENDE:</b>	Eficiencia
<b>DESCRIPCIÓN DEL FACTOR DE COMPARACIÓN:</b>	Expedientes técnicos de obra
<b>ÁMBITO GEOGRÁFICO:</b>	U (Urbano)
<b>COBERTURA:</b>	Municipio de Naucalpan de Juárez
<b>LÍNEA BASE:</b>	61

FRECUENCIA DE MEDICIÓN: Mensual

**COMPORTAMIENTO DE LAS VARIABLES DURANTE EL 1° TRIMESTRE**

VARIABLE	UNIDAD DE MEDIDA	OPERACIÓN	META ANUAL	AVANCE TRIMESTRAL				AVANCE ACUMULADO			
				PROG.	%	ALCAN.	%	PROG.	%	ALCAN.	%
Expedientes técnicos de obra aprobados	Expediente	Sumable	55	0	0.00	0	0.00	0	0.00	0	0.00
Expedientes técnicos de obra elaborados	Expediente	Sumable	50	0	0.00	129	0.00	0	0.00	129	0.00

**COMPORTAMIENTO DEL INDICADOR**

**DESCRIPCIÓN DE LA META ANUAL**  
Conocer el número de expedientes técnicos de obra aprobados

META ANUAL	1° TRIMESTRE				AVANCE ACUMULADO			
	PROGRAMADO	ALCAN.	Ef. %	SEMAFORO	PROGRAMADO	ALCANZADO	Ef. %	SEMAFORO
55	0	0	0.00	ROJO	0	0	0.00	ROJO

**DESCRIPCIÓN DE RESULTADOS Y JUSTIFICACIÓN EN CASO DE VARIACIÓN SUPERIOR A +10 POR CIENTO RESPECTO A LO PROGRAMADO**

**EVALUACIÓN DEL INDICADOR**

EL ÁREA ALCANZÓ UN NIVEL ADECUADO EN EL CUMPLIMIENTO DEL INDICADOR. SE RECOMIENDA QUE SE SIGA CON LAS MISMAS ESTRATEGIAS PARA EL CUMPLIMIENTO DE LAS METAS.

**ELABORÓ**

*[Firma]*

**ENCARGADO DEL DESPACHO DE LA DIRECCIÓN GENERAL DE OBRAS PÚBLICAS**

NOMBRE: **MISOMAR MENDOZA AGUILAR** FIRMA: *[Firma]*

**Vo.Bo.**

*[Firma]*

**TITULAR DE LA UIPE**

NOMBRE: **LIANA ORSEL GARCÍA VILCHIS** FIRMA: *[Firma]* CARGO: **TITULAR DE LA UIPE**



SISTEMA DE COORDINACIÓN HACENDARIA DEL ESTADO DE MÉXICO CON SUS MUNICIPIOS  
GUÍA METODOLÓGICA PARA EL SEGUIMIENTO Y EVALUACIÓN DEL PLAN DE DESARROLLO MUNICIPAL VIGENTE

PBRM-08B FICHA TÉCNICA DE SEGUIMIENTO DE INDICADORES 2023  
DE GESTIÓN O ESTRATÉGICO



**PILAR / EJE TRANSVERSAL:** Pilar 3: Territorial  
**TEMA DE DESARROLLO:** Ciudades y comunidades sostenibles  
**PROGRAMA PRESUPUESTARIO:** 01030801 Política territorial  
**PROYECTO PRESUPUESTARIO:** 010309010201 Planeación Integral y concertada

**OBJETIVO DEL PROGRAMA PRESUPUESTARIO:** Es el conjunto de acciones a aplicar en una demarcación territorial definida, en beneficio de toda la población o comunidades específicas ahí establecidas.

**DEPENDENCIA GENERAL:** F01 DIRECCIÓN GENERAL DE DESARROLLO URBANO  
**DEPENDENCIA AUXILIAR:** 123 DESARROLLO URBANO

ESTRUCTURA DEL INDICADOR FIN

**NOMBRE DEL INDICADOR:** Tasa de variación en los proyectos de planeación urbana y territorial concluidos  
**FÓRMULA DE CÁLCULO:**  $\frac{[(\text{Proyectos de planeación urbana y territorial concluidos en el año actual}) / (\text{Proyectos de planeación urbana y territorial concluidos en el año anterior}) - 1] * 100}{}$   
**INTERPRETACIÓN:** Contribuir al fortalecimiento de la política territorial a través de Proyectos de Planeación urbana y territorial de Incorporación ordenada y planificada del suelo al desarrollo urbano  
**DIMENSIÓN QUE ATIENDE:** Eficiencia **FRECUENCIA DE MEDICIÓN:** Anual  
**DESCRIPCIÓN DEL FACTOR DE COMPARACIÓN:** Proyectos de Planeación urbana territorial  
**ÁMBITO GEOGRÁFICO:** U (Urbano)  
**COBERTURA:** Municipio de Naucalpan de Juárez  
**LÍNEA BASE:** 64

COMPORTAMIENTO DE LAS VARIABLES DURANTE EL 1 TRIMESTRE

VARIABLE	UNIDAD DE MEDIDA	OPERACIÓN	META ANUAL	PROG.	AVANCE TRIMESTRAL			AVANCE ACUMULADO			
					ALCAN.	EF %	SEMÁFORO	ALCAN.	EF %	SEMÁFORO	ALCAN.
Proyectos de planeación urbana y territorial concluidos en el año actual	Expedientes Ingresados	Suma	65	25	38.46	25	100.00	25	38.46	25	100.00
Proyectos de planeación urbana y territorial concluidos en el año anterior	Expedientes evaluados	Suma	65	25	38.46	214	856.00	25	38.46	214	856.00

COMPORTAMIENTO DEL INDICADOR

**DESCRIPCIÓN DE LA META ANUAL:**  
Contribuir al fortalecimiento de la política territorial a través de proyectos de planeación urbana y territorial de Incorporación ordenada y planificada del suelo al desarrollo urbano.

META ANUAL	1 TRIMESTRE				AVANCE ACUMULADO			
	PROGRAMADO	ALCAN.	EF %	SEMÁFORO	PROGRAMADO	ALCANZADO	EF %	SEMÁFORO
65	25	25	100.00	🟢	25	25	100.00	🟢

**DESCRIPCIÓN DE RESULTADOS Y JUSTIFICACIÓN EN CASO DE VARIACIÓN SUPERIOR A +/-10 POR CIENTO RESPECTO A LO PROGRAMADO**

EVALUACIÓN DEL INDICADOR


EL ÁREA ALCANZÓ UN NIVEL ADECUADO EN EL CUMPLIMIENTO DEL INDICADOR. SE RECOMIENDA QUE SE SIGA CON LAS MISMAS ESTRATEGIAS PARA EL CUMPLIMIENTO DE LAS METAS.

**ELABORÓ:**

FERNANDO MONTES DE OCA SÁNCHEZ  
DIRECTOR GENERAL DE DESARROLLO URBANO

**Vo. Bo.:**  
LILIANA GRISEL GARCÍA VILCHIS  
TITULAR DE LA UIPE

NOMBRE FIRMA CARGO





SISTEMA DE COORDINACIÓN HACENDARIA DEL ESTADO DE MÉXICO CON SUS MUNICIPIOS  
GUÍA METODOLÓGICA PARA EL SEGUIMIENTO Y EVALUACIÓN DEL PLAN DE DESARROLLO MUNICIPAL VIGENTE

PBRM-08B FICHA TÉCNICA DE SEGUIMIENTO DE INDICADORES 2023  
DE GESTIÓN O ESTRATÉGICO



**PILAR / EJE TRANSVERSAL:** Pilar 3: Territorial

**TEMA DE DESARROLLO:** Ciudades y comunidades sostenibles

**PROGRAMA PRESUPUESTARIO:** 01030801 Política territorial

**PROYECTO PRESUPUESTARIO:** 010308010201 Planeación integral y concertada

**OBJETIVO DEL PROGRAMA PRESUPUESTARIO:** Es el conjunto de acciones a aplicar en una demarcación territorial definida, en beneficio de toda la población o comunidades específicas ahí establecidas.

**DEPENDENCIA GENERAL:** P01 DIRECCIÓN GENERAL DE DESARROLLO URBANO

**DEPENDENCIA AUXILIAR:** 123 DESARROLLO URBANO

**ESTRUCTURA DEL INDICADOR - PROPÓSITO**

**NOMBRE DEL INDICADOR:** Tasa de variación en las sesiones de planeación para la política territorial municipal

**FÓRMULA DE CÁLCULO:**  $(\text{Sesiones de planeación para la política territorial municipal efectuadas en el año actual} / \text{Sesiones de planeación para la política territorial municipal efectuadas en el año anterior} - 1) * 100$

**INTERPRETACIÓN:** La autoridad Municipal de Desarrollo Urbano quien apogado a lo anterior emitirá los Dictámenes Favorables o NO, en materia de Cambio de uso de Suelo

**DIMENSIÓN QUE ATIENDE:** Eficiencia **FRECUENCIA DE MEDICIÓN:** Anual

**DESCRIPCIÓN DEL FACTOR DE COMPARACIÓN:** Sesiones de Planeación para la política territorial

**ÁMBITO GEOGRÁFICO:** U (Urbano)

**COBERTURA:** Municipio de Naucalpan de Juárez

**LÍNEA BASE:** 2

**COMPORTAMIENTO DE LAS VARIABLES DURANTE EL 1 TRIMESTRE**

VARIABLE	UNIDAD DE MEDIDA	OPERACIÓN	META ANUAL	AVANCE TRIMESTRAL				AVANCE ACUMULADO			
				PROG.	%	ALCAN.	%	PROG.	%	ALCAN.	%
Sesiones de planeación para la política territorial municipal efectuadas en el año actual	Sesión	Sumable	0	0	0.00	0	0.00	0	0.00	0	0.00
Sesiones de planeación para la política territorial municipal efectuadas en el año anterior	Sesión	Sumable	0	0	0.00	216	0.00	0	0.00	216	0.00

**COMPORTAMIENTO DEL INDICADOR**

**DESCRIPCIÓN DE LA META ANUAL:** Obtener la tasa de sesiones de planeación para la política territorial municipal efectuadas en el año actual

META ANUAL	1 TRIMESTRE				AVANCE ACUMULADO			
	PROGRAMADO	ALCAN.	EF %	SEMAFORO	PROGRAMADO	ALCANZADO	EF %	SEMAFORO
0	0	0	0.00	ROJO	0	0	0.00	ROJO

DESCRIPCIÓN DE RESULTADOS Y JUSTIFICACIÓN EN CASO DE VARIACIÓN SUPERIOR A +10 POR CIENTO RESPECTO A LO PROGRAMADO


**EVALUACIÓN DEL INDICADOR**

EL ÁREA ALCANZÓ UN NIVEL ADECUADO EN EL CUMPLIMIENTO DEL INDICADOR. SE RECOMIENDA QUE SE SIGA CON LAS MISMAS ESTRATEGIAS PARA EL CUMPLIMIENTO DE LAS METAS.

**ELABORO**

FERNANDO MONTES DE OCA SÁNCHEZ  
DIRECTOR GENERAL DE DESARROLLO URBANO


NOMBRE FIRMA CARGO



**Vo. Bo.**

ILIANA GRISBEL GARCÍA VILCHIS  
TITULAR DE LA UIPE

NOMBRE FIRMA CARGO





SISTEMA DE COORDINACIÓN HACENDARIA DEL ESTADO DE MÉXICO CON SUS MUNICIPIOS  
GUÍA METODOLÓGICA PARA EL SEGUIMIENTO Y EVALUACIÓN DEL PLAN DE DESARROLLO MUNICIPAL VIGENTE



PBRM-08B FICHA TÉCNICA DE SEGUIMIENTO DE INDICADORES 2023  
DE GESTIÓN O ESTRATÉGICO

**PILAR / EJE TRANSVERSAL:** Pilar 3: Territorial

**TEMA DE DESARROLLO:** Ciudades y comunidades sostenibles

**PROGRAMA PRESUPUESTARIO:** 01030801 Política territorial

**PROYECTO PRESUPUESTARIO:** 010308010302 Regularización de predios

**OBJETIVO DEL PROGRAMA PRESUPUESTARIO:** Es el conjunto de acciones a aplicar en una demarcación territorial definida, en beneficio de toda la población o comunidades específicas ahí establecidas.

**DEPENDENCIA GENERAL:** FD1 DIRECCIÓN GENERAL DE DESARROLLO URBANO

**DEPENDENCIA AUXILIAR:** 123 DESARROLLO URBANO

ESTRUCTURA DEL INDICADOR COMPONENTE 2

**NOMBRE DEL INDICADOR:** Porcentaje de gestiones aprobadas para la regularización de asentamientos humanos

**FÓRMULA DE CÁLCULO:** (Gestión para la regularización de asentamientos humanos resuelta a favor/Gestión para la regularización de asentamientos humanos tramitada) \*100

**INTERPRETACIÓN:** Sirve para conocer la gestión para la regularización de asentamientos humanos resueltas a favor

**DIMENSIÓN QUE ATIENDE:** Eficiencia **FRECUENCIA DE MEDICIÓN:** Semestral

**DESCRIPCIÓN DEL FACTOR DE COMPARACIÓN:** Gestión para la regularización de asentamientos humanos

**ÁMBITO GEOGRÁFICO:** U (Urbano)

**COBERTURA:** Municipio de Naucalpan de Juárez

**LÍNEA BASE:** 26

COMPORTAMIENTO DE LAS VARIABLES DURANTE EL 1° TRIMESTRE

VARIABLE	UNIDAD DE MEDIDA	OPERACIÓN	META ANUAL	PROG.	AVANCE TRIMESTRAL			AVANCE ACUMULADO			
					%	ALCAN.	%	PROG.	%	ALCAN.	%
Gestión para la regularización de asentamientos humanos resuelta a favor	Dictamen	Sumable	100	0	0.00	26	0.00	0	0.00	26	0.00
Gestión para la regularización de asentamientos humanos tramitada	Dictamen	Sumable	100	0	0.00	218	0.00	0	0.00	218	0.00

COMPORTAMIENTO DEL INDICADOR

**DESCRIPCIÓN DE LA META ANUAL:**

Obtener la gestión para la regularización de asentamientos humanos resuelta a favor.

META ANUAL	1° TRIMESTRE				AVANCE ACUMULADO			
	PROGRAMADO	AVANCE TRIMESTRAL		SEMÁFORO	PROGRAMADO	AVANCE ACUMULADO		SEMÁFORO
100	0	ALCAN.	EF %	26	0	ALCANZADO	EF %	26
		26	0.00	ROJO	0	26	0.00	ROJO

**DESCRIPCIÓN DE RESULTADOS Y JUSTIFICACIÓN EN CASO DE VARIACIÓN SUPERIOR A +10 POR CIENTO RESPECTO A LO PROGRAMADO**

EVALUACIÓN DEL INDICADOR

EL ÁREA ALCANZÓ UN NIVEL ADECUADO EN EL CUMPLIMIENTO DEL INDICADOR. SE RECOMIENDA QUE SE SIGA CON LAS MISMAS ESTRATEGIAS PARA EL CUMPLIMIENTO DE LAS METAS.

**ELABORÓ**

FERNANDO MONTES DE OCA SÁNCHEZ  
DIRECTOR GENERAL DE DESARROLLO URBANO


NOMBRE FIRMA CARGO

2022 2024  
DIRECCIÓN GENERAL DE DESARROLLO URBANO  
NAUCALPAN DE JUÁREZ  
DIRECCIÓN GENERAL - DNUF  
Página 3 de 6

**Vo. Bo.**

LILIANA GRISSEL GARCÍA VILCHIS  
TITULAR DE LA OFICINA DE COORDINACIÓN INSTITUCIONAL

NOMBRE FIRMA CARGO







SISTEMA DE COORDINACIÓN HACENDARIA DEL ESTADO DE MÉXICO CON SUS MUNICIPIOS  
GUÍA METODOLÓGICA PARA EL SEGUIMIENTO Y EVALUACIÓN DEL PLAN DE DESARROLLO MUNICIPAL VIGENTE



PBRM-08B FICHA TÉCNICA DE SEGUIMIENTO DE INDICADORES 2023  
DE GESTIÓN O ESTRATÉGICO

**PILAR / EJE TRANSVERSAL:** Pilar 3: Territorial  
**TEMA DE DESARROLLO:** Ciudades y comunidades sostenibles  
**PROGRAMA PRESUPUESTARIO:** 01030801 Política territorial  
**PROYECTO PRESUPUESTARIO:** 010309010201 Planeación Integral y concertada

**OBJETIVO DEL PROGRAMA PRESUPUESTARIO:** Es el conjunto de acciones a aplicar en una demarcación territorial definida, en beneficio de toda la población o comunidades específicas ahí establecidas.

**DEPENDENCIA GENERAL:** F01 DIRECCIÓN GENERAL DE DESARROLLO URBANO  
**DEPENDENCIA AUXILIAR:** 123 DESARROLLO URBANO

ESTRUCTURA DEL INDICADOR COMPONENTE 3

**NOMBRE DEL INDICADOR:** Porcentaje de cursos de actualización en materia de desarrollo urbano gestionados  
**FÓRMULA DE CÁLCULO:** (Gestión de cursos de actualización en materia de desarrollo urbano para los servidores públicos municipales realizada/Gestión de cursos de actualización en materia de desarrollo urbano para los servidores públicos municipales programada) \*100  
**INTERPRETACIÓN:** Actualizar al personal de la Dirección General de Desarrollo Urbano en nuevos temas relacionados con Urbanismo y Tecnologías aplicados a lo mismo  
**DIMENSIÓN QUE ATIENDE:** Eficiencia **FRECUENCIA DE MEDICIÓN:** Semestral  
**DESCRIPCIÓN DEL FACTOR DE COMPARACIÓN:** Es el resultado de los cursos que se otorgan  
**ÁMBITO GEOGRÁFICO:** U (Urbano)  
**COBERTURA:** Municipio de Naucalpan de Juárez  
**LÍNEA BASE:** 0

COMPORTAMIENTO DE LAS VARIABLES DURANTE EL 1. TRIMESTRE

VARIABLE	UNIDAD DE MEDIDA	OPERACIÓN	META ANUAL	AVANCE TRIMESTRAL				AVANCE ACUMULADO			
				PROG.	%	ALCAN.	%	PROG.	%	ALCAN.	%
Gestión de cursos de actualización en materia de desarrollo urbano para los servidores públicos municipales realizada	Gestión	Sumable	4	0	0.00	0	0.00	0	0.00	0	0.00
Gestión de cursos de actualización en materia de desarrollo urbano para los servidores públicos municipales programada	Gestión	Sumable	4	0	0.00	217	0.00	0	0.00	217	0.00

COMPORTAMIENTO DEL INDICADOR

**DESCRIPCIÓN DE LA META ANUAL:**  
0


META ANUAL	1. TRIMESTRE				AVANCE ACUMULADO			
	PROGRAMADO	ALCAN.	EF %	SEMÁFORO	PROGRAMADO	ALCANZADO	EF %	SEMÁFORO
4	0	0	0.00	🔴	0	0	0.00	🔴

**DESCRIPCIÓN DE RESULTADOS Y JUSTIFICACIÓN EN CASO DE VARIACIÓN SUPERIOR A +10 POR CIENTO RESPECTO A LO PROGRAMADO**

EVALUACIÓN DEL INDICADOR

EL ÁREA ALCANZÓ UN NIVEL ADECUADO EN EL CUMPLIMIENTO DEL INDICADOR, SE RECOMIENDA QUE SE SIGA CON LAS MISMAS ESTRATEGIAS PARA EL CUMPLIMIENTO DE LAS METAS.

**ELABORÓ:**  
  
 FERNANDO MONTES DE OCA SÁNCHEZ  
 DIRECTOR GENERAL DE DESARROLLO URBANO  
 NOMBRE FIRMA CARGO



**Vo. Bo.:**  
  
 ILANA GRISSEL GARCÍA VILCHIS  
 TITULAR DE LA UIPE  
 NOMBRE FIRMA CARGO





SISTEMA DE COORDINACIÓN HACENDARIA DEL ESTADO DE MÉXICO CON SUS MUNICIPIOS  
GUÍA METODOLÓGICA PARA EL SEGUIMIENTO Y EVALUACIÓN DEL PLAN DE DESARROLLO MUNICIPAL VIGENTE



PBRM-08B FICHA TÉCNICA DE SEGUIMIENTO DE INDICADORES 2023  
DE GESTIÓN O ESTRATÉGICO

**PILAR / EJE TRANSVERSAL:** Pilar 3: Territorial  
**TEMA DE DESARROLLO:** Ciudades y comunidades sostenibles  
**PROGRAMA PRESUPUESTARIO:** 01030801 Política territorial  
**PROYECTO PRESUPUESTARIO:** 010308010202 Instrumentación urbana

**OBJETIVO DEL PROGRAMA PRESUPUESTARIO:** Es el conjunto de acciones a aplicar en una demarcación territorial definida, en beneficio de toda la población o comunidades específicas ahí establecidas.

**DEPENDENCIA GENERAL:** F01 DIRECCIÓN GENERAL DE DESARROLLO URBANO  
**DEPENDENCIA AUXILIAR:** 123 DESARROLLO URBANO

ESTRUCTURA DEL INDICADOR: ACTIVIDAD 2.1

**NOMBRE DEL INDICADOR:** Porcentaje de permisos de uso del suelo emitidos  
**FÓRMULA DE CÁLCULO:**  $(\text{Permisos de uso del suelo emitidos} / \text{Permisos de uso del suelo solicitados}) * 100$   
**INTERPRETACIÓN:** Sirve para conocer el número de permisos de uso de suelo  
**DIMENSIÓN QUE ATIENDE:** Eficiencia **FRECUENCIA DE MEDICIÓN:** Trimestral  
**DESCRIPCIÓN DEL FACTOR DE COMPARACIÓN:** Permisos de Uso de Suelo  
**ÁMBITO GEOGRÁFICO:** U (Urbano)  
**COBERTURA:** Municipio de Naucalpan de Juárez  
**LÍNEA BASE:** 20

COMPORTAMIENTO DE LAS VARIABLES DURANTE EL 1. TRIMESTRE

VARIABLE	UNIDAD DE MEDIDA	OPERACIÓN	META ANUAL	AVANCE TRIMESTRAL				AVANCE ACUMULADO			
				PROG.	%	ALCAN.	%	PROG.	%	ALCAN.	%
Permisos de uso del suelo emitidos	Solicitudes	Sumable	500	174	34.80	174	100.00	174	34.80	174	100.00
Permisos de uso del suelo solicitados	Solicitudes	Sumable	500	174	34.80	218	128.28	174	34.80	218	128.28

COMPORTAMIENTO DEL INDICADOR

**DESCRIPCIÓN DE LA META ANUAL:**  
Conocer el porcentaje en los permisos de uso de suelo.

META ANUAL	1. TRIMESTRE				AVANCE ACUMULADO			
	PROGRAMADO	ALCAN.	EF %	SEMÁFORO	PROGRAMADO	ALCANZADO	EF %	SEMÁFORO
600	174	174	100.00	VERDE	174	174	100.00	VERDE

DESCRIPCIÓN DE RESULTADOS Y JUSTIFICACIÓN EN CASO DE VARIACIÓN SUPERIOR A +10 POR CIENTO RESPECTO A LO PROGRAMADO


EVALUACIÓN DEL INDICADOR

EL ÁREA ALCANZÓ UN NIVEL ADECUADO EN EL CUMPLIMIENTO DEL INDICADOR. SE RECOMIENDA QUE SE SIGA CON LAS MISMAS ESTRATEGIAS PARA EL CUMPLIMIENTO DE LAS METAS.

**ELABORO:**

FERNANDO MONTES DE OCA SÁNCHEZ  
DIRECTOR GENERAL DE DESARROLLO URBANO


NOMBRE FIRMA CARGO

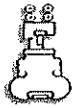


**Vo. Bo.:**

ILIANA GRISEL GARCÍA VILCHIS  
TITULAR DE LA UIPE

NOMBRE FIRMA CARGO





SISTEMA DE COORDINACIÓN HACENDARIA DEL ESTADO DE MÉXICO CON SUS MUNICIPIOS  
GUÍA METODOLÓGICA PARA EL SEGUIMIENTO Y EVALUACIÓN DEL PLAN DE DESARROLLO MUNICIPAL VIGENTE



PBRM-08B FICHA TÉCNICA DE SEGUIMIENTO DE INDICADORES 2023  
DE GESTIÓN O ESTRATÉGICO

**PILAR / EJE TRANSVERSAL:** Pilar 3: Territorial

**TEMA DE DESARROLLO:** Ciudades y comunidades sostenibles

**PROGRAMA PRESUPUESTARIO:** 01030801 Política territorial

**PROYECTO PRESUPUESTARIO:** 010308010201 Planeación Integral y concertada

**OBJETIVO DEL PROGRAMA PRESUPUESTARIO:** Es el conjunto de acciones a aplicar en una demarcación territorial definida, en beneficio de toda la población o comunidades específicas ahí establecidas.

**DEPENDENCIA GENERAL:** F01 DIRECCIÓN GENERAL DE DESARROLLO URBANO

**DEPENDENCIA AUXILIAR:** 123 DESARROLLO URBANO

ESTRUCTURA DEL INDICADOR ACTIVIDAD 3.2

**NOMBRE DEL INDICADOR:** Porcentaje de eventos en materia de desarrollo urbano municipal realizados

**FÓRMULA DE CÁLCULO:** (Eventos de capacitación realizados en materia de desarrollo urbano municipal / Eventos de capacitación programados en materia de desarrollo urbano municipal) \* 100

**INTERPRETACIÓN:** Cursos de actualización al personal en materia de desarrollo urbano

**DIMENSIÓN QUE ATIENDE:** Eficiencia **FRECUENCIA DE MEDICIÓN:** Trimestral

**DESCRIPCIÓN DEL FACTOR DE COMPARACIÓN:** Es el resultado del personal que asistió a los cursos en materia de desarrollo urbano

**ÁMBITO GEOGRÁFICO:** U (Urbano)

**COBERTURA:** Municipio de Naucalpan de Juárez

**LÍNEA BASE:** 0

COMPORTAMIENTO DE LAS VARIABLES DURANTE EL 1 TRIMESTRE

VARIABLE	UNIDAD DE MEDIDA	OPERACIÓN	META ANUAL	AVANCE TRIMESTRAL				AVANCE ACUMULADO			
				PROG.	%	ALCAN.	%	PROG.	%	ALCAN.	%
Eventos de capacitación realizados en materia de desarrollo urbano municipal	Curso	Sumable	4	0	0.00	0	0.00	0	0.00	0	0.00
Eventos de capacitación programados en materia de desarrollo urbano municipal	Curso	Sumable	4	0	0.00	219	0.00	0	0.00	219	0.00

COMPORTAMIENTO DEL INDICADOR

**DESCRIPCIÓN DE LA META ANUAL**

0

1 TRIMESTRE

META ANUAL	AVANCE TRIMESTRAL			SEMÁFORO	AVANCE ACUMULADO			SEMÁFORO
	PROGRAMADO	ALCAN.	EF %		PROGRAMADO	ALCANZADO	EF %	
4	0	0	0.00	ROJO	0	0	0.00	ROJO

DESCRIPCIÓN DE RESULTADOS Y JUSTIFICACIÓN EN CASO DE VARIACIÓN SUPERIOR A +10 POR CIENTO RESPECTO A LO PROGRAMADO

EVALUACIÓN DEL INDICADOR

EL ÁREA ALCANZÓ UN NIVEL ADECUADO EN EL CUMPLIMIENTO DEL INDICADOR. SE RECOMIENDA QUE SE SIGA CON LAS MISMAS ESTRATEGIAS PARA EL CUMPLIMIENTO DE LAS METAS.

ELABORÓ

FERNANDO MONTES DE OCA SÁNCHEZ  
DIRECTOR GENERAL DE DESARROLLO URBANO


NOMBRE FIRMA

2022 2024  
DIRECCIÓN GENERAL DE DESARROLLO URBANO  
NAUCALPAN DE JUÁREZ  
DIRECCIÓN GENERAL

Vs. Bo.

ILIANA BRISSEL GARCÍA VILCHIS  
TITULAR DE LA UIPE

NOMBRE FIRMA CARO





SISTEMA DE COORDINACIÓN HACENDARIA DEL ESTADO DE MÉXICO CON SUS MUNICIPIOS  
GUÍA METODOLÓGICA PARA EL SEGUIMIENTO Y EVALUACIÓN DEL PLAN DE DESARROLLO MUNICIPAL VIGENTE



PBRM-08B FICHA TÉCNICA DE SEGUIMIENTO DE INDICADORES 2023  
DE GESTIÓN O ESTRATÉGICO

PILAR / EJE TRANSVERSAL:  
TEMA DE DESARROLLO:  
PROGRAMA PRESUPUESTARIO:  
PROYECTO PRESUPUESTARIO:

Pilar 3: Territorial  
Vida de los ecosistemas terrestres  
03020201 Desarrollo forestal  
030202010107 Plantaciones forestales de administración municipal

OBJETIVO DEL PROGRAMA PRESUPUESTARIO:

Comprende los proyectos para asegurar la permanencia de los bosques a través del manejo y aprovechamiento sustentable con la participación directa de dueños, poseedores y prestadores de servicios técnicos, así como acciones dirigidas a evitar la degradación del recurso forestal en el territorio estatal.

DEPENDENCIA GENERAL:  
DEPENDENCIA AUXILIAR:

G00 DIRECCIÓN GENERAL DE MEDIO AMBIENTE  
160 PREVENCIÓN Y CONTROL AMBIENTAL

ESTRUCTURA DEL INDICADOR FIN

NOMBRE DEL INDICADOR: Tasa de variación en la regulación de la explotación forestal  
FÓRMULA DE CÁLCULO:  $((\text{Regulación de la explotación forestal en el año actual} / \text{regulación de la explotación forestal en el año anterior}) - 1) * 100$   
INTERPRETACIÓN: NA  
DIMENSIÓN QUE ATIENDE: Eficiencia FRECUENCIA DE MEDICIÓN: Anual  
DESCRIPCIÓN DEL FACTOR DE COMPARACIÓN: NA  
ÁMBITO GEOGRÁFICO: U (Urbano)  
COBERTURA: Municipio de Naucalpan de Juárez  
LÍNEA BASE: 1

COMPORTAMIENTO DE LAS VARIABLES DURANTE EL 1 TRIMESTRE

VARIABLE	UNIDAD DE MEDIDA	OPERACIÓN	META ANUAL	AVANCE TRIMESTRAL				AVANCE ACUMULADO			
				PROG.	%	ALCAN.	%	PROG.	%	ALCAN.	%
Regulación de la explotación forestal en el año actual	Regulación	No sumable	0	0	0.00	0	0.00	0	0.00	0	0.00
regulación de la explotación forestal en el año anterior	Regulación	No sumable	0	0	0.00	77	0.00	0	0.00	77	0.00

COMPORTAMIENTO DEL INDICADOR

DESCRIPCIÓN DE LA META ANUAL

NA

1 TRIMESTRE

META ANUAL	AVANCE TRIMESTRAL				AVANCE ACUMULADO			
	PROGRAMADO	ALCAN.	EF %	SEMÁFORO	PROGRAMADO	ALCANZADO	EF %	SEMÁFORO
0	0	0	0.00	ROJO	0	0	0.00	ROJO

DESCRIPCIÓN DE RESULTADOS Y JUSTIFICACIÓN EN CASO DE VARIACIÓN SUPERIOR A +10 POR CIENTO RESPECTO A LO PROGRAMADO


EVALUACIÓN DEL INDICADOR

EL ÁREA ALCANZÓ UN NIVEL ADECUADO EN EL CUMPLIMIENTO DEL INDICADOR. SE RECOMIENDA QUE SE SIGA CON LAS MISMAS ESTRATEGIAS PARA EL CUMPLIMIENTO DE LAS METAS.

ELABORÓ  
  
AMAYA BERNÁRDEZ DE LA GRANJA  
DIRECTORA GENERAL DE MEDIO AMBIENTE  
NOMBRE FIRMA CARGO



Vo. Bo.  
  
ILIANA GRISÉL GARCÍA VILCHIZ  
TITULAR DE LA UIPE  
NOMBRE FIRMA





SISTEMA DE COORDINACIÓN HACENDARIA DEL ESTADO DE MÉXICO CON SUS MUNICIPIOS  
GUÍA METODOLÓGICA PARA EL SEGUIMIENTO Y EVALUACIÓN DEL PLAN DE DESARROLLO MUNICIPAL VIGENTE



PBRM-088 FICHA TÉCNICA DE SEGUIMIENTO DE INDICADORES 2023  
DE GESTIÓN O ESTRATÉGICO

**PILAR / EJE TRANSVERSAL:** Pilar 3: Territorial  
**TEMA DE DESARROLLO:** Vida de los ecosistemas terrestres  
**PROGRAMA PRESUPUESTARIO:** 03020201 Desarrollo forestal  
**PROYECTO PRESUPUESTARIO:** 030202010107 Plantaciones forestales de administración municipal

**OBJETIVO DEL PROGRAMA PRESUPUESTARIO:** Comprende los proyectos para asegurar la permanencia de los bosques a través del manejo y aprovechamiento sustentable con la participación directa de dueños, poseedores y prestadores de servicios técnicos, así como acciones dirigidas a evitar la degradación del recurso forestal en el territorio estatal.

**DEPENDENCIA GENERAL:** G00 DIRECCIÓN GENERAL DE MEDIO AMBIENTE  
**DEPENDENCIA AUXILIAR:** 160 PREVENCIÓN Y CONTROL AMBIENTAL

ESTRUCTURA DEL INDICADOR PROPÓSITO

**NOMBRE DEL INDICADOR:** Tasa de variación en los tiempos promedios para el otorgamiento de permisos para el aprovechamiento de los recursos silvícolas municipales  
**FÓRMULA DE CÁLCULO:**  $\left( \frac{\text{Tiempo promedio para el otorgamiento de permisos para la explotación de recursos silvícolas municipales en el año actual}}{\text{Tiempo promedio para el otorgamiento de permisos para la explotación de recursos silvícolas municipales en el año anterior}} - 1 \right) * 100$   
**INTERPRETACIÓN:** NA  
**DIMENSIÓN QUE ATIENDE:** Eficiencia **FRECUENCIA DE MEDICIÓN:** Anual  
**DESCRIPCIÓN DEL FACTOR DE COMPARACIÓN:** NA  
**ÁMBITO GEOGRÁFICO:** U (Urbano)  
**COBERTURA:** Municipio de Naucalpan de Juárez  
**LÍNEA BASE:** 0

COMPORTAMIENTO DE LAS VARIABLES DURANTE EL 1 TRIMESTRE

VARIABLE	UNIDAD DE MEDIDA	OPERACIÓN	META ANUAL	AVANCE TRIMESTRAL				AVANCE ACUMULADO			
				PROG.	%	ALCAN.	%	PROG.	%	ALCAN.	%
Tiempo promedio para el otorgamiento de permisos para la explotación de recursos silvícolas municipales en el año actual	Tiempo	No sumable	0	0	0.00	0	0.00	0	0.00	0	0.00
Tiempo promedio para el otorgamiento de permisos para la explotación de recursos silvícolas municipales en el año anterior	Tiempo	No sumable	0	0	0.00	78	0.00	0	0.00	78	0.00

COMPORTAMIENTO DEL INDICADOR

**DESCRIPCIÓN DE LA META ANUAL:**  
NA

1 TRIMESTRE

META ANUAL	AVANCE TRIMESTRAL				AVANCE ACUMULADO			
	PROGRAMADO	ALCAN.	EF %	SEMAFORO	PROGRAMADO	ALCANZADO	EF %	SEMAFORO
0	0	0	0.00	🟡	0	0	0.00	🟡

**DESCRIPCIÓN DE RESULTADOS Y JUSTIFICACIÓN EN CASO DE VARIACIÓN SUPERIOR A +10 POR CIENTO RESPECTO A LO PROGRAMADO**

EVALUACIÓN DEL INDICADOR

EL ÁREA ALCANZÓ UN NIVEL ADECUADO EN EL CUMPLIMIENTO DEL INDICADOR. SE RECOMIENDA QUE SE SIGA CON LAS MISMAS ESTRATEGIAS PARA EL CUMPLIMIENTO DE LAS METAS.

**ELABORO**

AMAYA BERNÁRDEZ DE LA GRANJA  
DIRECTORA GENERAL DE MEDIO AMBIENTE

NOMBRE FIRMA CARGO

**Vo. Bo.**

LILIANA GRISEL GARCÍA VILCHIS  
TITULAR DE LA UIPPE

NOMBRE FIRMA



SISTEMA DE COORDINACIÓN HACENDARIA DEL ESTADO DE MÉXICO CON SUS MUNICIPIOS  
 GUÍA METODOLÓGICA PARA EL SEGUIMIENTO Y EVALUACIÓN DEL PLAN DE DESARROLLO MUNICIPAL VIGENTE



PBRM-08B FICHA TÉCNICA DE SEGUIMIENTO DE INDICADORES 2023  
 DE GESTIÓN O ESTRATÉGICO

**PILAR / EJE TRANSVERSAL:** Pilar 3: Territorial  
**TEMA DE DESARROLLO:** Vida de los ecosistemas terrestres  
**PROGRAMA PRESUPUESTARIO:** 03020201 Desarrollo forestal  
**PROYECTO PRESUPUESTARIO:** 030202010107 Plantaciones forestales de administración municipal

**OBJETIVO DEL PROGRAMA PRESUPUESTARIO:** Comprende los proyectos para asegurar la permanencia de los bosques a través del manejo y aprovechamiento sustentable con la participación directa de dueños, poseedores y prestadores de servicios técnicos, así como acciones dirigidas a evitar la degradación del recurso forestal en el territorio estatal.

**DEPENDENCIA GENERAL:** G00 DIRECCIÓN GENERAL DE MEDIO AMBIENTE  
**DEPENDENCIA AUXILIAR:** 160 PREVENCIÓN Y CONTROL AMBIENTAL

ESTRUCTURA DEL INDICADOR COMPONENTE 1

**NOMBRE DEL INDICADOR:** Porcentaje de cursos de capacitación, investigación y cultura forestal desarrollados  
**FÓRMULA DE CÁLCULO:** (Cursos de capacitación, investigación y cultura forestal desarrollados/Cursos de capacitación, investigación y cultura forestal programados) \* 100  
**INTERPRETACIÓN:** Indica la efectividad de los implementados de cursos y/o talleres para la educación ambiental  
**DIMENSIÓN QUE ATIENDE:** Eficiencia **FRECUENCIA DE MEDICIÓN:** Trimestral  
**DESCRIPCIÓN DEL FACTOR DE COMPARACIÓN:** Cursos impartidos por la DGMA en materia de educación ambiental en el 2022  
**ÁMBITO GEOGRÁFICO:** U (Urbano)  
**COBERTURA:** Municipio de Naucalpan de Juárez  
**LÍNEA BASE:** 0

COMPORTAMIENTO DE LAS VARIABLES DURANTE EL 1 TRIMESTRE

VARIABLE	UNIDAD DE MEDIDA	OPERACIÓN	META ANUAL	AVANCE TRIMESTRAL				AVANCE ACUMULADO			
				PRG.	%	ALCAN.	%	PRG.	%	ALCAN.	%
Cursos de capacitación, investigación y cultura forestal desarrollados	Cursos/taller	sumable	58	14	24.14	3	21.43	14	24.14	3	21.43
Cursos de capacitación, investigación y cultura forestal programados	Cursos/taller	sumable	58	14	24.14	79	564.29	14	24.14	79	564.29

COMPORTAMIENTO DEL INDICADOR

**DESCRIPCIÓN DE LA META ANUAL**  
 Dar cursos y/o talleres a los naucalpense genera una conciencia en la importancia del cuidado al medio ambiente, así como la puesta en practica de los conocimientos adquiridos

1 TRIMESTRE

META ANUAL	AVANCE TRIMESTRAL				AVANCE ACUMULADO			
	PROGRAMADO	ALCAN.	EF %	SEMAFORO	PROGRAMADO	ALCANZADO	EF %	SEMAFORO
58	14	3	21.43	ROJO	14	3	21.43	ROJO

**DESCRIPCIÓN DE RESULTADOS Y JUSTIFICACIÓN EN CASO DE VARIACIÓN SUPERIOR A +10 POR CIENTO RESPECTO A LO PROGRAMADO**


EVALUACIÓN DEL INDICADOR

EL ÁREA ALCANZÓ UN NIVEL CRÍTICO EN EL CUMPLIMIENTO DEL INDICADOR, SE SOLICITA QUE SE JUSTIFIQUE EL INCUMPLIMIENTO DE LO PROGRAMADO EN LA META Y LAS ESTRATEGIAS QUE OPTARAN.

**ELABORO**

ANAYA BERNARDE DE LA GRANJA  
 DIRECTORA GENERAL DE MEDIO AMBIENTE


NOMBRE FIRMA CARGO



**Vo. Bo.**

ILIANA GRISLA GARCÍA VILCHIS  
 TITULAR DE LA UIPE

NOMBRE FIRMA CARGO





SISTEMA DE COORDINACIÓN HACENDARIA DEL ESTADO DE MÉXICO CON SUS MUNICIPIOS  
GUÍA METODOLÓGICA PARA EL SEGUIMIENTO Y EVALUACIÓN DEL PLAN DE DESARROLLO MUNICIPAL VIGENTE

PBRM-08B FICHA TÉCNICA DE SEGUIMIENTO DE INDICADORES 2023  
DE GESTIÓN O ESTRATÉGICO



**PILAR / EJE TRANSVERSAL:** Pilar 3: Territorial

**TEMA DE DESARROLLO:** Vida de los ecosistemas terrestres

**PROGRAMA PRESUPUESTARIO:** 03020201 Desarrollo forestal

**PROYECTO PRESUPUESTARIO:** 030202010107 Plantaciones forestales de administración municipal

**OBJETIVO DEL PROGRAMA PRESUPUESTARIO:** Comprende los proyectos para asegurar la permanencia de los bosques a través del manejo y aprovechamiento sustentable con la participación directa de dueños, poseedores y prestadores de servicios técnicos, así como acciones dirigidas a evitar la degradación del recurso forestal en el territorio estatal.

**DEPENDENCIA GENERAL:** G00 DIRECCIÓN GENERAL DE MEDIO AMBIENTE

**DEPENDENCIA AUXILIAR:** I60 PREVENCIÓN Y CONTROL AMBIENTAL

ESTRUCTURA DEL INDICADOR COMPONENTE 2

**NOMBRE DEL INDICADOR:** Porcentaje de levantamiento del inventario municipal forestal y de suelos realizado

**FÓRMULA DE CÁLCULO:**  $(\text{Levantamiento del inventario municipal forestal y de suelos realizado} / \text{Levantamiento del inventario municipal forestal y de suelos programado}) * 100$

**INTERPRETACIÓN:** Indica la cantidad de inventarios con los que cuenta la DGMA

**DIMENSIÓN QUE ATIENDE:** Eficiencia **FRECUENCIA DE MEDICIÓN:** Trimestral

**DESCRIPCIÓN DEL FACTOR DE COMPARACIÓN:** Inventario realizado por el municipio en el 2022

**ÁMBITO GEOGRÁFICO:** U (Urbano)

**COBERTURA:** Municipio de Naucalpan de Juárez

**LÍNEA BASE:** 1

COMPORTAMIENTO DE LAS VARIABLES DURANTE EL 1 TRIMESTRE

VARIABLE	UNIDAD DE MEDIDA	OPERACIÓN	META ANUAL	AVANCE TRIMESTRAL				AVANCE ACUMULADO			
				PROG.	%	ALCAN.	%	PROG.	%	ALCAN.	%
Levantamiento del inventario municipal forestal y de suelos realizado	Inventario	Sumable	8	2	25.00	2	100.00	2	25.00	2	100.00
Levantamiento del inventario municipal forestal y de suelos programado	Inventario	Sumable	8	2	25.00	80	4000.00	2	25.00	80	4000.00

COMPORTAMIENTO DEL INDICADOR

**DESCRIPCIÓN DE LA META ANUAL**

Contar con el inventario municipal nos proporciona un conocimiento del arbolado urbano y forestal para implementar estrategias de su conservación

1 TRIMESTRE

META ANUAL	AVANCE TRIMESTRAL				AVANCE ACUMULADO			
	PROGRAMADO	ALCAN.	EF %	SEMÁFORO	PROGRAMADO	ALCANZADO	EF %	SEMÁFORO
8	2	2	100.00	🟢	2	2	100.00	🟢

**DESCRIPCIÓN DE RESULTADOS Y JUSTIFICACIÓN EN CASO DE VARIACIÓN SUPERIOR A +/-10 POR CIENTO RESPECTO A LO PROGRAMADO**

EVALUACIÓN DEL INDICADOR

EL ÁREA ALCANZÓ UN NIVEL ADECUADO EN EL CUMPLIMIENTO DEL INDICADOR. SE RECOMIENDA QUE SE SIGA CON LAS MISMAS ESTRATEGIAS PARA EL CUMPLIMIENTO DE LAS METAS.

**ELABORÓ**

AMAYA BERNÁRDEZ DE LA GRANJA  
DIRECTORA GENERAL DE MEDIO AMBIENTE


NOMBRE FIRMA CARGO



**Vo. Bo.**

ILIANA GRISEL GARCÍA VILCHIS  
TITULAR DE LA UIPE

NOMBRE FIRMA





SISTEMA DE COORDINACIÓN HACENDARIA DEL ESTADO DE MÉXICO CON SUS MUNICIPIOS  
GUÍA METODOLÓGICA PARA EL SEGUIMIENTO Y EVALUACIÓN DEL PLAN DE DESARROLLO MUNICIPAL VIGENTE

PBRM-08B FICHA TÉCNICA DE SEGUIMIENTO DE INDICADORES 2023  
DE GESTIÓN O ESTRATÉGICO



PILAR / EJE TRANSVERSAL:  
TEMA DE DESARROLLO:  
PROGRAMA PRESUPUESTARIO:  
PROYECTO PRESUPUESTARIO:

Pilar 3: Territorial  
Vida de los ecosistemas terrestres  
03020201 Desarrollo forestal  
030202010107 Plantaciones forestales de administración municipal

OBJETIVO DEL PROGRAMA PRESUPUESTARIO:

Comprende los proyectos para asegurar la permanencia de los bosques a través del manejo y aprovechamiento sustentable con la participación directa de dueños, poseedores y prestadores de servicios técnicos, así como acciones dirigidas a evitar la degradación del recurso forestal en el territorio estatal.

DEPENDENCIA GENERAL:  
DEPENDENCIA AUXILIAR:

600 DIRECCIÓN GENERAL DE MEDIO AMBIENTE  
160 PREVENCIÓN Y CONTROL AMBIENTAL

ESTRUCTURA DEL INDICADOR COMPONENTES

NOMBRE DEL INDICADOR: Porcentaje de acciones de cuidado forestal realizadas  
FÓRMULA DE CÁLCULO:  $(\text{Acciones de cuidado forestal realizadas} / \text{Acciones de cuidado forestal programadas}) * 100$   
INTERPRETACIÓN: Indica la eficiencia en la aplicación de las acciones tendientes al cuidado forestal del municipio de Naucalpan  
DIMENSIÓN QUE ATIENDE: Eficiencia  
DESCRIPCIÓN DEL FACTOR DE COMPARACIÓN: Acciones realizadas por la DGMA para el cuidado forestal durante el 2022  
ÁMBITO GEOGRÁFICO: U (Urbano)  
COBERTURA: Municipio de Naucalpan de Juárez  
LÍNEA BASE: 0

FRECUENCIA DE MEDICIÓN: Trimestral

COMPORTAMIENTO DE LAS VARIABLES DURANTE EL 1 TRIMESTRE

VARIABLE	UNIDAD DE MEDIDA	OPERACIÓN	META ANUAL	AVANCE TRIMESTRAL				AVANCE ACUMULADO			
				PROG.	%	ALCAN.	%	PROG.	%	ALCAN.	%
Acciones de cuidado forestal realizadas	Acción	sumable	34	10	29.41	10	100.00	10	29.41	10	100.00
Acciones de cuidado forestal programadas	Acciones	sumable	34	10	29.41	81	810.00	10	29.41	81	810.00

COMPORTAMIENTO DEL INDICADOR

DESCRIPCIÓN DE LA META ANUAL

Aplicar las acciones tendientes al cuidado forestal da una mejor calidad del medio ambiente lo que representa una mejor calidad de vida para los Naucalpenses

1 TRIMESTRE


META ANUAL	AVANCE TRIMESTRAL				AVANCE ACUMULADO			
	PROGRAMADO	ALCAN.	EF %	SEMÁFORO	PROGRAMADO	ALCANZADO	EF %	SEMÁFORO
34	10	10	100.00	VERDE	10	10	100.00	VERDE

DESCRIPCIÓN DE RESULTADOS Y JUSTIFICACIÓN EN CASO DE VARIACIÓN SUPERIOR A +10 POR CIENTO RESPECTO A LO PROGRAMADO

EVALUACIÓN DEL INDICADOR

EL ÁREA ALCANZÓ UN NIVEL ADECUADO EN EL CUMPLIMIENTO DEL INDICADOR. SE RECOMIENDA QUE SE SIGA CON LAS MISMAS ESTRATEGIAS PARA EL CUMPLIMIENTO DE LAS METAS.

ELABORÓ  
  
AMAÑA BERNARDEZ DE LA GRANJA  
DIRECTORA GENERAL DE MEDIO AMBIENTE  
NOMBRE FIRMA



Vo. Bo.  
  
ILIANA GRISELA GARCÍA VILCHIS  
TITULAR DE LA UIPE  
NOMBRE FIRMA







SISTEMA DE COORDINACIÓN HACENDARIA DEL ESTADO DE MÉXICO CON SUS MUNICIPIOS  
GUÍA METODOLÓGICA PARA EL SEGUIMIENTO Y EVALUACIÓN DEL PLAN DE DESARROLLO MUNICIPAL VIGENTE



PBRM-08B FICHA TÉCNICA DE SEGUIMIENTO DE INDICADORES 2023  
DE GESTIÓN O ESTRATÉGICO

**PILAR / EJE TRANSVERSAL:** Pilar 3: Territorial  
**TEMA DE DESARROLLO:** Vida de los ecosistemas terrestres  
**PROGRAMA PRESUPUESTARIO:** 03020201 Desarrollo forestal  
**PROYECTO PRESUPUESTARIO:** 030202010107 Plantaciones forestales de administración municipal

**OBJETIVO DEL PROGRAMA PRESUPUESTARIO:** Comprende los proyectos para asegurar la permanencia de los bosques a través del manejo y aprovechamiento sustentable con la participación directa de dueños, poseedores y prestadores de servicios técnicos, así como acciones dirigidas a evitar la degradación del recurso forestal en el territorio estatal.

**DEPENDENCIA GENERAL:** 600 DIRECCIÓN GENERAL DE MEDIO AMBIENTE  
**DEPENDENCIA AUXILIAR:** 160 PREVENCIÓN Y CONTROL AMBIENTAL

**ESTRUCTURA DEL INDICADOR ACTIVIDAD 1.1**

**NOMBRE DEL INDICADOR:** Porcentaje de convocatorias para participar en los programas, proyectos de educación, capacitación, investigación y cultura forestal publicadas  
**FÓRMULA DE CÁLCULO:** (Convocatorias para participar en los programas, proyectos de educación, capacitación, investigación y cultura forestal publicadas/Convocatorias para participar en los programas, proyectos de educación, capacitación, investigación y cultura forestal programadas) \*100  
**INTERPRETACIÓN:** Indica la eficiencia para dar a conocer los cursos, talleres y conferencias que imparte la DGMA a la ciudadanía  
**DIMENSIÓN QUE ATIENDE:** Eficiencia **FRECUENCIA DE MEDICIÓN:** Trimestral  
**DESCRIPCIÓN DEL FACTOR DE COMPARACIÓN:** Cursos impartidos por la DGMA en materia de educación ambiental en el 2022  
**ÁMBITO GEOGRÁFICO:** U (Urbano)  
**COBERTURA:** Municipio de Naucalpan de Juárez  
**LÍNEA BASE:** 0

**COMPORTAMIENTO DE LAS VARIABLES DURANTE EL 1 TRIMESTRE**

VARIABLE	UNIDAD DE MEDIDA	OPERACIÓN	META ANUAL	AVANCE TRIMESTRAL				AVANCE ACUMULADO			
				PROG.	%	ALCAN.	%	PROG.	%	ALCAN.	%
Convocatorias para participar en los programas, proyectos de educación, capacitación, investigación y cultura forestal publicadas	Convocatoria	sumable	58	14	24.14	3	21.43	14	24.14	3	21.43
Convocatorias para participar en los programas, proyectos de educación, capacitación, investigación y cultura forestal programadas	Convocatoria	sumable	58	14	24.14	3	21.43	14	24.14	3	21.43

**COMPORTAMIENTO DEL INDICADOR**

**DESCRIPCIÓN DE LA META ANUAL**  
 Tener una buena difusión de los cursos, talleres y conferencias que imparte la DGMA da por resultado un alto número de ciudadanos que participen en los mismos.

**1 TRIMESTRE**

META ANUAL	AVANCE TRIMESTRAL				AVANCE ACUMULADO			
	PROGRAMADO	ALCAN.	EF %	SEMAFORO	PROGRAMADO	ALCANZADO	EF %	SEMAFORO
58	14	3	21.43	ROJO	14	3	21.43	ROJO

**DESCRIPCIÓN DE RESULTADOS Y JUSTIFICACIÓN EN CASO DE VARIACIÓN SUPERIOR A +10 POR CIENTO RESPECTO A LO PROGRAMADO**

**EVALUACIÓN DEL INDICADOR**

EL ÁREA ALCANZÓ UN NIVEL CRÍTICO EN EL CUMPLIMIENTO DEL INDICADOR. SE SOLICITA QUE SE JUSTIFIQUE EL INCUMPLIMIENTO DE LO PROGRAMADO EN LA META Y LAS ESTRATEGIAS QUE OPTARAN.

**ELABORO**

AMAYA BERNÁRDEZ DE LA GRANJA  
DIRECTORA GENERAL DE MEDIO AMBIENTE

NOMBRE FIRMA CARGO

Vo. Bo.

ILIANA GRISEL GARCÍA VILCHIS  
TITULAR DE LA UIPE

NOMBRE FIRMA

NAUCALPAN DE JUÁREZ  
PRESIDENCIA MUNICIPAL



SISTEMA DE COORDINACIÓN HACENDARIA DEL ESTADO DE MÉXICO CON SUS MUNICIPIOS  
GUÍA METODOLÓGICA PARA EL SEGUIMIENTO Y EVALUACIÓN DEL PLAN DE DESARROLLO MUNICIPAL VIGENTE



PBRM-08B FICHA TÉCNICA DE SEGUIMIENTO DE INDICADORES 2023  
DE GESTIÓN O ESTRATÉGICO

PILAR / EJE TRANSVERSAL:  
TEMA DE DESARROLLO:  
PROGRAMA PRESUPUESTARIO:  
PROYECTO PRESUPUESTARIO:

Pilar 3: Territorial  
Vida de los ecosistemas terrestres  
03020201 Desarrollo forestal  
030202010107 Plantaciones forestales de administración municipal

OBJETIVO DEL PROGRAMA PRESUPUESTARIO:

Comprende los proyectos para asegurar la permanencia de los bosques a través del manejo y aprovechamiento sustentable con la participación directa de dueños, poseedores y prestadores de servicios técnicos, así como acciones dirigidas a evitar la degradación del recurso forestal en el territorio estatal.

DEPENDENCIA GENERAL:  
DEPENDENCIA AUXILIAR:

G00 DIRECCIÓN GENERAL DE MEDIO AMBIENTE  
160 PREVENCIÓN Y CONTROL AMBIENTAL

ESTRUCTURA DEL INDICADOR ACTIVIDAD 1.2

NOMBRE DEL INDICADOR: Porcentaje de cumplimiento en la elaboración de programas, proyectos de educación, capacitación, investigación y cultura forestal  
 FÓRMULA DE CÁLCULO: (Programas, proyectos de educación, capacitación, investigación y cultura forestal elaborados/Programas, proyectos de educación, capacitación, investigación y cultura forestal programados a elaborar) \*100  
 INTERPRETACIÓN: indica la efectividad de la implementación de cursos y/o talleres para la educación ambiental  
 DIMENSIÓN QUE ATIENDE: Eficiencia FRECUENCIA DE MEDICIÓN: Trimestral  
 DESCRIPCIÓN DEL FACTOR DE COMPARACIÓN: Cursos impartidos por la DGMA en materia de educación ambiental en el 2022  
 ÁMBITO GEOGRÁFICO: U (Urbano)  
 COBERTURA: Municipio de Naucalpan de Juárez  
 LÍNEA BASE: 0

COMPORTAMIENTO DE LAS VARIABLES DURANTE EL 1 TRIMESTRE

VARIABLE	UNIDAD DE MEDIDA	OPERACIÓN	META ANUAL	AVANCE TRIMESTRAL				AVANCE ACUMULADO			
				PROG.	%	ALCAN.	%	PROG.	%	ALCAN.	%
Programas, proyectos de educación, capacitación, investigación y cultura forestal elaborados	Cursos/taller	sumable	58	14	24.14	3	21.43	14	24.14	3	21.43
Programas, proyectos de educación, capacitación, investigación y cultura forestal programados a elaborar	Cursos/taller	sumable	58	14	24.14	83	592.86	14	24.14	83	592.86

COMPORTAMIENTO DEL INDICADOR

DESCRIPCIÓN DE LA META ANUAL

Dar cursos y/o talleres a los naucalpanenses genera una conciencia en la importancia del cuidado al medio ambiente, así como la puesta en práctica de los conocimientos adquiridos

1 TRIMESTRE

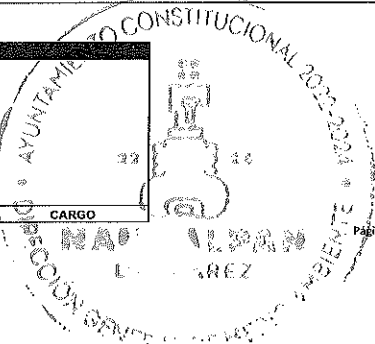
META ANUAL	AVANCE TRIMESTRAL				AVANCE ACUMULADO			
	PROGRAMADO	ALCAN.	EF %	SEMÁFORO	PROGRAMADO	ALCANZADO	EF %	SEMÁFORO
58	14	3	21.43	ROJO	14	3	21.43	ROJO

DESCRIPCIÓN DE RESULTADOS Y JUSTIFICACIÓN EN CASO DE VARIACIÓN SUPERIOR A +10 POR CIENTO RESPECTO A LO PROGRAMADO


EVALUACIÓN DEL INDICADOR

EL ÁREA ALCANZÓ UN NIVEL CRÍTICO EN EL CUMPLIMIENTO DEL INDICADOR. SE SOLICITA QUE SE JUSTIFIQUE EL INCUMPLIMIENTO DE LO PROGRAMADO EN LA META Y LAS ESTRATEGIAS QUE OPTARAN.

ELABORO  
  
 AMAYA BERNÁRDEZ DE LA GRANJA  
 DIRECTORA GENERAL DE MEDIO AMBIENTE  
 NOMBRE FIRMA CARGO



Vo. Bo.  
  
 ILIANA GRISEL GARCÍA VILCHIS  
 TITULAR DE LA UIPPE  
 NOMBRE FIRMA





SISTEMA DE COORDINACIÓN HACENDARIA DEL ESTADO DE MÉXICO CON SUS MUNICIPIOS  
GUÍA METODOLÓGICA PARA EL SEGUIMIENTO Y EVALUACIÓN DEL PLAN DE DESARROLLO MUNICIPAL VIGENTE



PBRM-08B FICHA TÉCNICA DE SEGUIMIENTO DE INDICADORES 2023  
DE GESTIÓN O ESTRATÉGICO

PILAR / EJE TRANSVERSAL: Pilar 3: Territorial  
 TEMA DE DESARROLLO: Vida de los ecosistemas terrestres  
 PROGRAMA PRESUPUESTARIO: 03020201 Desarrollo forestal  
 PROYECTO PRESUPUESTARIO: 030202010107 Plantaciones forestales de administración municipal

OBJETIVO DEL PROGRAMA PRESUPUESTARIO: Comprende los proyectos para asegurar la permanencia de los bosques a través del manejo y aprovechamiento sustentable con la participación directa de dueños, poseedores y prestadores de servicios técnicos, así como acciones dirigidas a evitar la degradación del recurso forestal en el territorio estatal.

DEPENDENCIA GENERAL: 600 DIRECCIÓN GENERAL DE MEDIO AMBIENTE  
 DEPENDENCIA AUXILIAR: 160 PREVENCIÓN Y CONTROL AMBIENTAL

**ESTRUCTURA DEL INDICADOR ACTIVIDAD 2.1**

NOMBRE DEL INDICADOR: Porcentaje del inventario municipal forestal y de suelos realizado  
 FÓRMULA DE CÁLCULO:  $(\text{Inventario municipal forestal y de suelos realizado} / \text{Inventario municipal forestal y de suelos programado}) * 100$   
 INTERPRETACIÓN: Indica la cantidad de inventarios con los que cuenta la DGMA  
 DIMENSIÓN QUE ATIENDE: Eficiencia FRECUENCIA DE MEDICIÓN: Trimestral  
 DESCRIPCIÓN DEL FACTOR DE COMPARACIÓN: Inventario realizado por el municipio en el 2022  
 ÁMBITO GEOGRÁFICO: U (Urbana)  
 COBERTURA: Municipio de Naucalpan de Juárez  
 LÍNEA BASE: 1

**COMPORTAMIENTO DE LAS VARIABLES DURANTE EL 1. TRIMESTRE**

VARIABLE	UNIDAD DE MEDIDA	OPERACIÓN	META ANUAL	AVANCE TRIMESTRAL				AVANCE ACUMULADO			
				PROG.	%	ALCAN.	%	PROG.	%	ALCAN.	%
Inventario municipal forestal y de suelos realizado	Inventario	Sumable	8	2	25.00	2	100.00	2	25.00	2	100.00
Inventario municipal forestal y de suelos programado	Inventario	Sumable	8	2	25.00	84	4200.00	2	25.00	84	4200.00

**COMPORTAMIENTO DEL INDICADOR**

DESCRIPCIÓN DE LA META ANUAL  
 Contar con el inventario municipal nos proporciona un conocimiento del arbolado urbano y forestal para implementar estrategias de su conservación

**1. TRIMESTRE**

META ANUAL	AVANCE TRIMESTRAL				AVANCE ACUMULADO			
	PROGRAMADO	ALCAN.	Ef %	SEMÁFORO	PROGRAMADO	ALCANZADO	Ef %	SEMÁFORO
8	2	2	100.00	🟢	2	2	100.00	🟢

DESCRIPCIÓN DE RESULTADOS Y JUSTIFICACIÓN EN CASO DE VARIACIÓN SUPERIOR A +/-10 POR CIENTO RESPECTO A LO PROGRAMADO

**EVALUACIÓN DEL INDICADOR**

EL ÁREA ALCANZÓ UN NIVEL ADECUADO EN EL CUMPLIMIENTO DEL INDICADOR. SE RECOMIENDA QUE SE SIGA CON LAS MISMAS ESTRATEGIAS PARA EL CUMPLIMIENTO DE LAS METAS.

ELABORO


AMAYA BERNÁRDEZ DE LA GRANJA  
DIRECTORA GENERAL DE MEDIO AMBIENTE

NOMBRE FIRMA CARGO

Vo. Bo.

ILIANA GRISSEL GARCÍA VILCHIS  
TITULAR DE LA UIPPE

NOMBRE FIRMA





SISTEMA DE COORDINACIÓN HACENDARIA DEL ESTADO DE MÉXICO CON SUS MUNICIPIOS  
GUÍA METODOLÓGICA PARA EL SEGUIMIENTO Y EVALUACIÓN DEL PLAN DE DESARROLLO MUNICIPAL VIGENTE



PBRM-08B FICHA TÉCNICA DE SEGUIMIENTO DE INDICADORES 2023  
DE GESTIÓN O ESTRATÉGICO

**PILAR / EJE TRANSVERSAL:** Pilar 3: Territorial  
**TEMA DE DESARROLLO:** Vida de los ecosistemas terrestres  
**PROGRAMA PRESUPUESTARIO:** 03020201 Desarrollo forestal  
**PROYECTO PRESUPUESTARIO:** 030202010107 Plantaciones forestales de administración municipal

**OBJETIVO DEL PROGRAMA PRESUPUESTARIO:** Comprende los proyectos para asegurar la permanencia de los bosques a través del manejo y aprovechamiento sustentable con la participación directa de dueños, poseedores y prestadores de servicios técnicos, así como acciones dirigidas a evitar la degradación del recurso forestal en el territorio estatal.

**DEPENDENCIA GENERAL:** 600 DIRECCIÓN GENERAL DE MEDIO AMBIENTE  
**DEPENDENCIA AUXILIAR:** 160 PREVENCIÓN Y CONTROL AMBIENTAL

ESTRUCTURA DEL INDICADOR ACTIVIDAD 2.2

**NOMBRE DEL INDICADOR:** Porcentaje de actualización del inventario municipal forestal y de suelos  
**FÓRMULA DE CÁLCULO:**  $[\text{Número de actualizaciones del inventario municipal forestal y de suelos realizadas} / \text{Número de actualizaciones del inventario municipal forestal y de suelos programadas}] * 100$   
**INTERPRETACIÓN:** Indica la actualización al inventario municipal de forestal y suelos programada  
**DIMENSIÓN QUE ATIENDE:** Eficiencia **FRECUENCIA DE MEDICIÓN:** Trimestral  
**DESCRIPCIÓN DEL FACTOR DE COMPARACIÓN:** Inventario realizado por el municipio en el 2022  
**ÁMBITO GEOGRÁFICO:** U (Urbano)  
**COBERTURA:** Municipio de Naucalpan de Juárez  
**LÍNEA BASE:** 0

COMPORTAMIENTO DE LAS VARIABLES DURANTE EL 1 TRIMESTRE

VARIABLE	UNIDAD DE MEDIDA	OPERACIÓN	META ANUAL	AVANCE TRIMESTRAL				AVANCE ACUMULADO			
				PROG.	%	ALCAN.	%	PROG.	%	ALCAN.	%
Número de actualizaciones del inventario municipal forestal y de suelos realizadas	Actualización	sumable	6	1	16.67	1	100.00	1	16.67	1	100.00
Número de actualizaciones del inventario municipal forestal y de suelos programadas	Actualización	sumable	6	1	16.67	85	8500.00	1	16.67	85	8500.00

COMPORTAMIENTO DEL INDICADOR

**DESCRIPCIÓN DE LA META ANUAL**  
 mantener actualizado el inventario municipal nos proporciona un conocimiento del arbolado urbano y forestal para implementar estrategias de su conservación

1 TRIMESTRE

META ANUAL	AVANCE TRIMESTRAL				AVANCE ACUMULADO			
	PROGRAMADO	ALCAN.	EF %	SEMAFORO	PROGRAMADO	ALCANZADO	EF %	SEMAFORO
6	1	1	100.00	🟢	1	1	100.00	🟢

**DESCRIPCIÓN DE RESULTADOS Y JUSTIFICACIÓN EN CASO DE VARIACIÓN SUPERIOR A +10 POR CIENTO RESPECTO A LO PROGRAMADO**


EVALUACIÓN DEL INDICADOR

EL ÁREA ALCANZÓ UN NIVEL ADECUADO EN EL CUMPLIMIENTO DEL INDICADOR. SE RECOMIENDA QUE SE SIGA CON LAS MISMAS ESTRATEGIAS PARA EL CUMPLIMIENTO DE LAS METAS.

**ELABORÓ**

AMAYA BERNÁRDEZ DE LA GRANJA  
DIRECTORA GENERAL DE MEDIO AMBIENTE


NOMBRE FIRMA CARGO



**Vo. Bo.**

ILIANA GRISELA GARCÍA VILCHIS  
TITULAR DE LA UIPE

NOMBRE FIRMA





SISTEMA DE COORDINACIÓN HACENDARIA DEL ESTADO DE MÉXICO CON SUS MUNICIPIOS  
GUÍA METODOLÓGICA PARA EL SEGUIMIENTO Y EVALUACIÓN DEL PLAN DE DESARROLLO MUNICIPAL VIGENTE



PBRM-08B FICHA TÉCNICA DE SEGUIMIENTO DE INDICADORES 2023  
DE GESTIÓN O ESTRATÉGICO

**PILAR / EJE TRANSVERSAL:** Pilar 3: Territorial  
**TEMA DE DESARROLLO:** Vida de los ecosistemas terrestres  
**PROGRAMA PRESUPUESTARIO:** 03020201 Desarrollo forestal  
**PROYECTO PRESUPUESTARIO:** 0302020107 Plantaciones forestales de administración municipal

**OBJETIVO DEL PROGRAMA PRESUPUESTARIO:** Comprende los proyectos para asegurar la permanencia de los bosques a través del manejo y aprovechamiento sustentable con la participación directa de dueños, poseedores y prestadores de servicios técnicos, así como acciones dirigidas a evitar la degradación del recurso forestal en el territorio estatal.

**DEPENDENCIA GENERAL:** 600 DIRECCIÓN GENERAL DE MEDIO AMBIENTE  
**DEPENDENCIA AUXILIAR:** 160 PREVENCIÓN Y CONTROL AMBIENTAL

**ESTRUCTURA DEL INDICADOR ACTIVIDAD 5.1**

**NOMBRE DEL INDICADOR:** Porcentaje de actividades de prevención de incendios forestales realizadas  
**FÓRMULA DE CÁLCULO:**  $(\text{Actividades de prevención de incendios forestales realizadas} / \text{Actividades de prevención de incendios forestales programadas}) * 100$   
**INTERPRETACIÓN:** Indica la eficiencia en la implementación de actividades para la prevención de incendios forestales  
**DIMENSIÓN QUE ATIENDE:** Eficiencia **FRECUENCIA DE MEDICIÓN:** Trimestral  
**DESCRIPCIÓN DEL FACTOR DE COMPARACIÓN:** Registro municipal de los recorridos, chaponeos y jornadas para la recolección de basura 2022  
**ÁMBITO GEOGRÁFICO:** U (Urbano)  
**COBERTURA:** Municipio de Naucalpan de Juárez  
**LÍNEA BASE:** 0

**COMPORTAMIENTO DE LAS VARIABLES DURANTE EL 1 TRIMESTRE**

VARIABLE	UNIDAD DE MEDIDA	OPERACIÓN	META ANUAL	AVANCE TRIMESTRAL				AVANCE ACUMULADO			
				PROG.	%	ALCAN.	%	PROG.	%	ALCAN.	%
Actividades de prevención de incendios forestales realizadas	Acción	sumable	12	3	25.00	3	100.00	3	25.00	3	100.00
Actividades de prevención de incendios forestales programadas	Acciones	sumable	12	3	25.00	86	2866.67	3	25.00	86	2866.67

**COMPORTAMIENTO DEL INDICADOR**

**DESCRIPCIÓN DE LA META ANUAL**  
 Realizar el 100% de las acciones programadas se consigue evitar incendios en las áreas forestales del municipio de Naucalpan

META ANUAL	1 TRIMESTRE				AVANCE ACUMULADO			
	PROGRAMADO	ALCAN.	EF %	SEMÁFORO	PROGRAMADO	ALCANZADO	EF %	SEMÁFORO
12	3	3	100.00	🟢	3	3	100.00	🟢

**DESCRIPCIÓN DE RESULTADOS Y JUSTIFICACIÓN EN CASO DE VARIACIÓN SUPERIOR A +10 POR CIENTO RESPECTO A LO PROGRAMADO**


**EVALUACIÓN DEL INDICADOR**

EL ÁREA ALCANZÓ UN NIVEL ADECUADO EN EL CUMPLIMIENTO DEL INDICADOR. SE RECOMIENDA QUE SE SIGA CON LAS MISMAS ESTRATEGIAS PARA EL CUMPLIMIENTO DE LAS METAS.

**ELABORO**

AMAYA BERNÁRDEZ DE LA GRANJA  
DIRECTORA GENERAL DE MEDIO AMBIENTE


NOMBRE FIRMA CARGO



**Vo. Bo.**

ILIANA GRISEL GARCÍA VILCHIS  
TITULAR DE LA UIPPE

NOMBRE FIRMA





SISTEMA DE COORDINACIÓN HACENDARIA DEL ESTADO DE MÉXICO CON SUS MUNICIPIOS  
GUÍA METODOLÓGICA PARA EL SEGUIMIENTO Y EVALUACIÓN DEL PLAN DE DESARROLLO MUNICIPAL VIGENTE



PBRM-08B FICHA TÉCNICA DE SEGUIMIENTO DE INDICADORES 2023  
DE GESTIÓN O ESTRATÉGICO

**PILAR / EJE TRANSVERSAL:** Pilar 3: Territorial  
**TEMA DE DESARROLLO:** Vida de los ecosistemas terrestres  
**PROGRAMA PRESUPUESTARIO:** 02010501 Manejo sustentable y conservación de los ecosistemas y la biodiversidad  
**PROYECTO PRESUPUESTARIO:** 020105010302 Reforestación y restauración integral de microcuencas

**OBJETIVO DEL PROGRAMA PRESUPUESTARIO:** Comprende el conjunto de acciones orientadas al desarrollo de proyectos que contribuyan a la prevención, conservación, protección, saneamiento y restauración de los ecosistemas, con la finalidad de garantizar la permanencia de la biodiversidad en los municipios del Estado de México, así como fomentar la educación ambiental, el manejo de áreas verdes y arbolado en zonas urbanas.

**DEPENDENCIA GENERAL:** G00 DIRECCIÓN GENERAL DE MEDIO AMBIENTE  
**DEPENDENCIA AUXILIAR:** 160 PREVENCIÓN Y CONTROL AMBIENTAL

**ESTRUCTURA DEL INDICADOR FIN**

**NOMBRE DEL INDICADOR:** Tasa de variación de las acciones efectuadas de conservación del ecosistema y la biodiversidad  
**FÓRMULA DE CÁLCULO:**  $((\text{Acciones de conservación del ecosistema y la biodiversidad efectuadas el año actual} / \text{Acciones de conservación del ecosistema y la biodiversidad efectuadas el año anterior}) - 1) * 100$   
**INTERPRETACIÓN:** Indica la tasa de variación de en las acciones implementadas para la conservación, protección y cuidado de la biodiversidad con la cuenta el municipio de Naucalpan de Juárez  
**DIMENSIÓN QUE ATIENDE:** Eficiencia **FRECUENCIA DE MEDICIÓN:** Anual  
**DESCRIPCIÓN DEL FACTOR DE COMPARACIÓN:** Actividades realizadas por la DGMA en el 2022  
**ÁMBITO GEOGRÁFICO:** U (Urbano)  
**COBERTURA:** Municipio de Naucalpan de Juárez  
**LÍNEA BASE:** 26

**COMPORTAMIENTO DE LAS VARIABLES DURANTE EL 1 TRIMESTRE**

VARIABLE	UNIDAD DE MEDIDA	OPERACIÓN	META ANUAL	AVANCE TRIMESTRAL				AVANCE ACUMULADO			
				PROG.	%	ALCAN.	%	PROG.	%	ALCAN.	%
Acciones de conservación del ecosistema y la biodiversidad efectuadas el año actual	Acción	sumable	8	0	0.00	0	0.00	0	0.00	0	0.00
Acciones de conservación del ecosistema y la biodiversidad efectuadas el año anterior	Acciones	sumable	8	0	0.00	161	0.00	0	0.00	161	0.00

**COMPORTAMIENTO DEL INDICADOR**

**DESCRIPCIÓN DE LA META ANUAL**  
 Al realizar acciones de mantenimiento, restauración y conservación de áreas naturales protegidas ANP y Barrancas y cuerpos de agua del municipio se consigue minimizar el cambio climático, lo que genera una mejor calidad de Vida para los Naucalpenses

**1 TRIMESTRE**


META ANUAL	AVANCE TRIMESTRAL				AVANCE ACUMULADO			
	PROGRAMADO	ALCAN.	EF %	SEMÁFORO	PROGRAMADO	ALCANZADO	EF %	SEMÁFORO
8	0	0	0.00	ROJO	0	0	0.00	ROJO

**DESCRIPCIÓN DE RESULTADOS Y JUSTIFICACIÓN EN CASO DE VARIACIÓN SUPERIOR A +10 POR CIENTO RESPECTO A LO PROGRAMADO**


**EVALUACIÓN DEL INDICADOR**

EL ÁREA ALCANZÓ UN NIVEL ADECUADO EN EL CUMPLIMIENTO DEL INDICADOR. SE RECOMIENDA QUE SE SIGA CON LAS MISMAS ESTRATEGIAS PARA EL CUMPLIMIENTO DE LAS METAS.

**ELABORO**  
  
 AMAYA BERNÁRDEZ DE LA GRANJA  
 DIRECTORA GENERAL DE MEDIO AMBIENTE  
 NOMBRE FIRMA CARGO



**Vo. Bo.**  
  
 ILIANA GRISEL GARCÍA VILCHIS  
 TITULAR DE LA UIPE  
 NOMBRE FIRMA





SISTEMA DE COORDINACIÓN HACENDARIA DEL ESTADO DE MÉXICO CON SUS MUNICIPIOS  
GUÍA METODOLÓGICA PARA EL SEGUIMIENTO Y EVALUACIÓN DEL PLAN DE DESARROLLO MUNICIPAL VIGENTE

PBRM-08B FICHA TÉCNICA DE SEGUIMIENTO DE INDICADORES 2023  
DE GESTIÓN O ESTRATÉGICO



PILAR / EJE TRANSVERSAL:  
TEMA DE DESARROLLO:  
PROGRAMA PRESUPUESTARIO:  
PROYECTO PRESUPUESTARIO:

Pilar 3: Territorial  
Vida de los ecosistemas terrestres  
02010501 Manejo sustentable y conservación de los ecosistemas y la biodiversidad  
020105010302 Reforestación y restauración integral de microcuencas

OBJETIVO DEL PROGRAMA PRESUPUESTARIO:

Comprende el conjunto de acciones orientadas al desarrollo de proyectos que contribuyan a la prevención, conservación, protección, saneamiento y restauración de los ecosistemas, con la finalidad de garantizar la permanencia de la biodiversidad en los municipios del Estado de México, así como fomentar la educación ambiental, el manejo de áreas verdes y arbolado en zonas urbanas.

DEPENDENCIA GENERAL:  
DEPENDENCIA AUXILIAR:

G00 DIRECCIÓN GENERAL DE MEDIO AMBIENTE  
160 PREVENCIÓN Y CONTROL AMBIENTAL

ESTRUCTURA DEL INDICADOR PROPÓSITO

NOMBRE DEL INDICADOR:

Tasa de variación en la participación ciudadana en acciones de protección y conservación de ecosistemas y biodiversidad

FÓRMULA DE CÁLCULO:

$((\text{Población que participa en el proceso de protección y conservación de ecosistemas y biodiversidad en el año actual} / \text{Población que participa en el proceso de protección y conservación de ecosistemas y biodiversidad en el año anterior}) - 1) * 100$

INTERPRETACIÓN:

Indica la variación de la cantidad de participantes (población naucalpense) en las acciones para el cuidado, protección y conservación del ecosistema y la biodiversidad del municipio de Naucalpan

DIMENSIÓN QUE ATIENDE:

Eficiencia FRECUENCIA DE MEDICIÓN: Anual

DESCRIPCIÓN DEL FACTOR DE COMPARACIÓN:

Registro Municipal de asistentes a las jornadas de reforestación 2022

ÁMBITO GEOGRÁFICO:

U (Urbano)

COBERTURA:

Municipio de Naucalpan de Juárez

LÍNEA BASE:

1355

COMPORTAMIENTO DE LAS VARIABLES DURANTE EL 1 TRIMESTRE

VARIABLE	UNIDAD DE MEDIDA	OPERACIÓN	META ANUAL	AVANCE TRIMESTRAL				AVANCE ACUMULADO			
				PROG.	%	ALCAN.	%	PROG.	%	ALCAN.	%
Población que participa en el proceso de protección y conservación de ecosistemas y biodiversidad en el año actual	ciudadano	sumable	2000	0	0.00	0	0.00	0	0.00	0	0.00
Población que participa en el proceso de protección y conservación de ecosistemas y biodiversidad en el año anterior	ciudadano	sumable	2000	0	0.00	162	0.00	0	0.00	162	0.00

COMPORTAMIENTO DEL INDICADOR

DESCRIPCIÓN DE LA META ANUAL

Incrementar la población participante en los programas de cuidado, conservación y protección al ecosistema y a la biodiversidad que se encuentra en el territorio municipal así mismo concientizarlos en la problemática que genera el cambio climático

1 TRIMESTRE


META ANUAL	AVANCE TRIMESTRAL				AVANCE ACUMULADO			
	PROGRAMADO	ALCAN.	EF %	SEMÁFORO	PROGRAMADO	ALCANZADO	EF %	SEMÁFORO
2000	0	0	0.00	ROJO	0	0	0.00	ROJO

DESCRIPCIÓN DE RESULTADOS Y JUSTIFICACIÓN EN CASO DE VARIACIÓN SUPERIOR A +10 POR CIENTO RESPECTO A LO PROGRAMADO


EVALUACIÓN DEL INDICADOR

EL ÁREA ALCANZÓ UN NIVEL ADECUADO EN EL CUMPLIMIENTO DEL INDICADOR. SE RECOMIENDA QUE SE SIGA CON LAS MISMAS ESTRATEGIAS PARA EL CUMPLIMIENTO DE LAS METAS.

ELABRO  
  
 AMAYA BERNARDE DE LA GRANJA  
 DIRECTORA GENERAL DE MEDIO AMBIENTE  
 NOMBRE FIRMA CARGO



Vo. Bo.  
  
 ILIANA GRISEL GARCÍA VILCHIS  
 TITULAR DE LA UIPE  
 NOMBRE FIRMA CARGO  
 NAUCALPAN DE JUÁREZ  
 PRESIDENCIA MUNICIPAL





SISTEMA DE COORDINACIÓN HACENDARIA DEL ESTADO DE MÉXICO CON SUS MUNICIPIOS  
GUÍA METODOLÓGICA PARA EL SEGUIMIENTO Y EVALUACIÓN DEL PLAN DE DESARROLLO MUNICIPAL VIGENTE



PBRM-08B FICHA TÉCNICA DE SEGUIMIENTO DE INDICADORES 2023  
DE GESTIÓN O ESTRATÉGICO

**PILAR / EJE TRANSVERSAL:** Pilar 3: Territorial  
**TEMA DE DESARROLLO:** Vida de los ecosistemas terrestres  
**PROGRAMA PRESUPUESTARIO:** 02D10501 Manejo sustentable y conservación de los ecosistemas y la biodiversidad  
**PROYECTO PRESUPUESTARIO:** 02D105010302 Reforestación y restauración integral de microcuencas

**OBJETIVO DEL PROGRAMA PRESUPUESTARIO:** Comprende el conjunto de acciones orientadas al desarrollo de proyectos que contribuyan a la prevención, conservación, protección, saneamiento y restauración de los ecosistemas, con la finalidad de garantizar la permanencia de la biodiversidad en los municipios del Estado de México, así como fomentar la educación ambiental, el manejo de áreas verdes y arbolado en zonas urbanas.

**DEPENDENCIA GENERAL:** G00 DIRECCIÓN GENERAL DE MEDIO AMBIENTE  
**DEPENDENCIA AUXILIAR:** 160 PREVENCIÓN Y CONTROL AMBIENTAL

ESTRUCTURA DEL INDICADOR COMPONENTE 1

**NOMBRE DEL INDICADOR:** Porcentaje de campañas de reforestación realizadas  
**FÓRMULA DE CÁLCULO:** (Campañas de reforestación realizadas/Campañas de reforestación programadas) \*100  
**INTERPRETACIÓN:** Indica eficiencia en la realización de las campañas de reforestación  
**DIMENSIÓN QUE ATIENDE:** Eficiencia **FRECUENCIA DE MEDICIÓN:** Semestral  
**DESCRIPCIÓN DEL FACTOR DE COMPARACIÓN:** Registro Municipal de reforestación 2022  
**ÁMBITO GEOGRÁFICO:** U (Urbano)  
**COBERTURA:** Municipio de Naucalpan de Juárez  
**LÍNEA BASE:** 9

COMPORTAMIENTO DE LAS VARIABLES DURANTE EL 1 TRIMESTRE

VARIABLE	UNIDAD DE MEDIDA	OPERACIÓN	META ANUAL	AVANCE TRIMESTRAL				AVANCE ACUMULADO			
				PROG.	%	ALCAN.	%	PROG.	%	ALCAN.	%
Campañas de reforestación realizadas	jornada de Reforestación	sumable	70	0	0.00	0	0.00	0	0.00	0	0.00
Campañas de reforestación programadas	jornada de Reforestación	sumable	70	0	0.00	163	0.00	0	0.00	163	0.00

COMPORTAMIENTO DEL INDICADOR

**DESCRIPCIÓN DE LA META ANUAL**  
 Realizar el 100% de las reforestaciones programadas en el 2023, nos permite abarcar un mayor número de hectáreas reforestadas, lo que se traduce en una mejor calidad de vida para los naucalpenses


META ANUAL	1 TRIMESTRE				AVANCE ACUMULADO			
	PROGRAMADO	ALCAN.	EF %	SEMAFORO	PROGRAMADO	ALCANZADO	EF %	SEMAFORO
70	0	0	0.00	ROJO	0	0	0.00	ROJO

**DESCRIPCIÓN DE RESULTADOS Y JUSTIFICACIÓN EN CASO DE VARIACIÓN SUPERIOR A +10 POR CIENTO RESPECTO A LO PROGRAMADO**


EVALUACIÓN DEL INDICADOR

EL ÁREA ALCANZÓ UN NIVEL ADECUADO EN EL CUMPLIMIENTO DEL INDICADOR. SE RECOMIENDA QUE SE SIGA CON LAS MISMAS ESTRATEGIAS PARA EL CUMPLIMIENTO DE LAS METAS.

**ELABORÓ**  
  
 AMAYA BERNÁRDEZ DE LA GRANJA  
 DIRECTORA GENERAL DE MEDIO AMBIENTE  
 NOMBRE FIRMA CARGO



**Vo. Bo.**  
  
 ILIANA GRISELA GARCÍA VILCHIS  
 TITULAR DE LA UIPE  
 NOMBRE FIRMA







SISTEMA DE COORDINACIÓN HACENDARIA DEL ESTADO DE MÉXICO CON SUS MUNICIPIOS  
GUÍA METODOLÓGICA PARA EL SEGUIMIENTO Y EVALUACIÓN DEL PLAN DE DESARROLLO MUNICIPAL VIGENTE



PBRM-08B FICHA TÉCNICA DE SEGUIMIENTO DE INDICADORES 2023  
DE GESTIÓN O ESTRATÉGICO

**PILAR / EJE TRANSVERSAL:** Pilar 3: Territorial  
**TEMA DE DESARROLLO:** Vida de los ecosistemas terrestres  
**PROGRAMA PRESUPUESTARIO:** 02010501 Manejo sustentable y conservación de los ecosistemas y la biodiversidad  
**PROYECTO PRESUPUESTARIO:** 020105010302 Reforestación y restauración integral de microcuencas

**OBJETIVO DEL PROGRAMA PRESUPUESTARIO:** Comprende el conjunto de acciones orientadas al desarrollo de proyectos que contribuyan a la prevención, conservación, protección, saneamiento y restauración de los ecosistemas, con la finalidad de garantizar la permanencia de la biodiversidad en los municipios del Estado de México, así como fomentar la educación ambiental, el manejo de áreas verdes y arbolado en zonas urbanas.

**DEPENDENCIA GENERAL:** G00 DIRECCIÓN GENERAL DE MEDIO AMBIENTE  
**DEPENDENCIA AUXILIAR:** 160 PREVENCIÓN Y CONTROL AMBIENTAL

ESTRUCTURA DEL INDICADOR COMPONENTE 2

**NOMBRE DEL INDICADOR:** Porcentaje de plantas listas para la reforestación de bosques  
**FÓRMULA DE CÁLCULO:** (Unidades de plantas listas para reforestar/Unidades de plantas gestionadas) \*100  
**INTERPRETACIÓN:** Indica la eficiencia en germinación de plantas y/ árboles que son utilizados para reforestar  
**DIMENSIÓN QUE ATIENDE:** Eficiencia **FRECUENCIA DE MEDICIÓN:** Semestral  
**DESCRIPCIÓN DEL FACTOR DE COMPARACIÓN:** Registro Municipal de reforestación 2022  
**ÁMBITO GEOGRÁFICO:** U (Urbano)  
**COBERTURA:** Municipio de Naucalpan de Juárez  
**LÍNEA BASE:** 0

COMPORTAMIENTO DE LAS VARIABLES DURANTE EL 1 TRIMESTRE

VARIABLE	UNIDAD DE MEDIDA	OPERACIÓN	META ANUAL	AVANCE TRIMESTRAL				AVANCE ACUMULADO			
				PROG.	%	ALCAN.	%	PROG.	%	ALCAN.	%
Unidades de plantas listas para reforestar	Plantas y/o Árboles	sumable	18000	0	0.00	0	0.00	0	0.00	0	0.00
Unidades de plantas gestionadas	Plantas y/o Árboles	sumable	18000	0	0.00	164	0.00	0	0.00	164	0.00

COMPORTAMIENTO DEL INDICADOR

**DESCRIPCIÓN DE LA META ANUAL**  
 Elaborar el programa de reforestación 2023 para gestionar el 100% de las plantas listas para plantar

META ANUAL	1 TRIMESTRE				AVANCE ACUMULADO			
	PROGRAMADO	ALCAN.	EF %	SEMAFORO	PROGRAMADO	ALCANZADO	EF %	SEMAFORO
18000	0	0	0.00	ROJO	0	0	0.00	ROJO

**DESCRIPCIÓN DE RESULTADOS Y JUSTIFICACIÓN EN CASO DE VARIACIÓN SUPERIOR A +10 POR CIENTO RESPECTO A LO PROGRAMADO**


EVALUACIÓN DEL INDICADOR

EL ÁREA ALCANZÓ UN NIVEL ADECUADO EN EL CUMPLIMIENTO DEL INDICADOR. SE RECOMIENDA QUE SE SIGA CON LAS MISMAS ESTRATEGIAS PARA EL CUMPLIMIENTO DE LAS METAS.

**ELABORÓ**

AMAYA BERNÁRDEZ DE LA GRANJA  
DIRECTORA GENERAL DE MEDIO AMBIENTE


NOMBRE FIRMA CARGO



**Vo. Bo.**

ELIANA GRISEL GARCÍA VILCHIS  
TITULAR DE LA UIPE

NOMBRE FIRMA





SISTEMA DE COORDINACIÓN HACENDARIA DEL ESTADO DE MÉXICO CON SUS MUNICIPIOS  
GUÍA METODOLÓGICA PARA EL SEGUIMIENTO Y EVALUACIÓN DEL PLAN DE DESARROLLO MUNICIPAL VIGENTE



PBRM-08B FICHA TÉCNICA DE SEGUIMIENTO DE INDICADORES 2023  
DE GESTIÓN O ESTRATÉGICO

**PILAR / EJE TRANSVERSAL:** Pilar 3: Territorial  
**TEMA DE DESARROLLO:** Vida de los ecosistemas terrestres  
**PROGRAMA PRESUPUESTARIO:** 02010501 Manejo sustentable y conservación de los ecosistemas y la biodiversidad  
**PROYECTO PRESUPUESTARIO:** 020105010202 Inspección y vigilancia forestal

**OBJETIVO DEL PROGRAMA PRESUPUESTARIO:** Comprende el conjunto de acciones orientadas al desarrollo de proyectos que contribuyan a la prevención, conservación, protección, saneamiento y restauración de los ecosistemas, con la finalidad de garantizar la permanencia de la biodiversidad en los municipios del Estado de México, así como fomentar la educación ambiental, el manejo de áreas verdes y arbolado en zonas urbanas.

**DEPENDENCIA GENERAL:** 600 DIRECCIÓN GENERAL DE MEDIO AMBIENTE  
**DEPENDENCIA AUXILIAR:** 160 PREVENCIÓN Y CONTROL AMBIENTAL

ESTRUCTURA DEL INDICADOR COMPONENTE 3

**NOMBRE DEL INDICADOR:** Porcentaje de acciones de seguimiento a fábricas con condicionantes establecidas en las autorizaciones de estudios de impacto ambiental  
**FÓRMULA DE CÁLCULO:** (Acciones de seguimiento realizadas a las condicionantes de impacto ambiental a fábricas/Acciones de seguimiento a condicionantes de impacto ambiental a fábricas programados) \*100  
**INTERPRETACIÓN:** Indica la eficiencia en la aplicación de las acciones implementadas para evitar el impacto ambiental de las unidades económicas del municipio de Naucalpan  
**DIMENSIÓN QUE ATIENDE:** Eficiencia FRECUENCIA DE MEDICIÓN: Semestral  
**DESCRIPCIÓN DEL FACTOR DE COMPARACIÓN:** Registro Municipal de reforestación 2022  
**ÁMBITO GEOGRÁFICO:** U (Urbano)  
**COBERTURA:** Municipio de Naucalpan de Juárez  
**LÍNEA BASE:** 0

COMPORTAMIENTO DE LAS VARIABLES DURANTE EL 1 TRIMESTRE

VARIABLE	UNIDAD DE MEDIDA	OPERACIÓN	META ANUAL	AVANCE TRIMESTRAL				AVANCE ACUMULADO			
				PROG.	%	ALCAN.	%	PROG.	%	ALCAN.	%
Acciones de seguimiento realizadas a las condicionantes de impacto ambiental a fábricas	Acción	sumable	4	0	0.00	0	0.00	0	0.00	0	0.00
Acciones de seguimiento a condicionantes de impacto ambiental a fábricas programados	acciones	sumable	4	0	0.00	165	0.00	0	0.00	165	0.00

COMPORTAMIENTO DEL INDICADOR

**DESCRIPCIÓN DE LA META ANUAL**  
 al implementar acciones en conjunto con las unidades económicas que se encuentran en el territorio naucalpense, se minimiza el impacto ambiental de las mismas

META ANUAL	1 TRIMESTRE				AVANCE ACUMULADO			
	PROGRAMADO	ALCAN.	EF %	SEMÁFORO	PROGRAMADO	ALCANZADO	EF %	SEMÁFORO
4	0	0	0.00	ROJO	0	0	0.00	ROJO

**DESCRIPCIÓN DE RESULTADOS Y JUSTIFICACIÓN EN CASO DE VARIACIÓN SUPERIOR A +/-10 POR CIENTO RESPECTO A LO PROGRAMADO**


EVALUACIÓN DEL INDICADOR

EL ÁREA ALCANZÓ UN NIVEL ADECUADO EN EL CUMPLIMIENTO DEL INDICADOR. SE RECOMIENDA QUE SE SIGA CON LAS MISMAS ESTRATEGIAS PARA EL CUMPLIMIENTO DE LAS METAS.

**ELABORO**

AMAYA BERNÁRDEZ DE LA GRANJA  
DIRECTORA GENERAL DE MEDIO AMBIENTE


NOMBRE FIRMA CARGO



**Vo. Bo.**

ILIANA GRISELA GARCÍA VILCHIS  
TITULAR DE LA UIPE

NOMBRE FIRMA





SISTEMA DE COORDINACIÓN HACENDARIA DEL ESTADO DE MÉXICO CON SUS MUNICIPIOS  
GUÍA METODOLÓGICA PARA EL SEGUIMIENTO Y EVALUACIÓN DEL PLAN DE DESARROLLO MUNICIPAL VIGENTE



PBRM-08B FICHA TÉCNICA DE SEGUIMIENTO DE INDICADORES 2023  
DE GESTIÓN O ESTRATÉGICO

PILAR / EJE TRANSVERSAL:  
TEMA DE DESARROLLO:  
PROGRAMA PRESUPUESTARIO:  
PROYECTO PRESUPUESTARIO:

Pilar 3: Territorial  
Vida de los ecosistemas terrestres  
02010501 Manejo sustentable y conservación de los ecosistemas y la biodiversidad  
020105010302 Reforestación y restauración integral de microcuencas

OBJETIVO DEL PROGRAMA PRESUPUESTARIO:

Comprende el conjunto de acciones orientadas al desarrollo de proyectos que contribuyan a la prevención, conservación, protección, saneamiento y restauración de los ecosistemas, con la finalidad de garantizar la permanencia de la biodiversidad en los municipios del Estado de México, así como fomentar la educación ambiental, el manejo de áreas verdes y arbolado en zonas urbanas.

DEPENDENCIA GENERAL:  
DEPENDENCIA AUXILIAR:

000 DIRECCIÓN GENERAL DE MEDIO AMBIENTE  
160 PREVENCIÓN Y CONTROL AMBIENTAL

ESTRUCTURA DEL INDICADOR ACTIVIDAD 1.1

NOMBRE DEL INDICADOR:

Porcentaje de cumplimiento en el número de hectáreas reforestadas

FÓRMULA DE CÁLCULO:

$(\text{Hectáreas reforestadas} / \text{Hectáreas programadas para reforestación}) * 100$

INTERPRETACIÓN:

Indica la eficiencia en la cantidad de hectáreas reforestadas que son programadas en el año

DIMENSIÓN QUE ATIENDE:

Eficiencia

FRECUENCIA DE MEDICIÓN:

Trimestral

DESCRIPCIÓN DEL FACTOR DE COMPARACIÓN:

Registro Municipal de reforestación 2022

ÁMBITO GEOGRÁFICO:

U (Urbano)

COBERTURA:

Municipio de Naucalpan de Juárez

LÍNEA BASE:

0

COMPORTAMIENTO DE LAS VARIABLES DURANTE EL 1 TRIMESTRE

VARIABLE	UNIDAD DE MEDIDA	OPERACIÓN	META ANUAL	AVANCE TRIMESTRAL				AVANCE ACUMULADO			
				PROG.	%	ALCAN.	%	PROG.	%	ALCAN.	%
Hectáreas reforestadas	hectáreas	sumable	30	1	3.33	1	100.00	1	3.33	1	100.00
Hectáreas programadas para reforestación	hectáreas	sumable	30	1	3.33	166	16600.00	1	3.33	166	16600.00

COMPORTAMIENTO DEL INDICADOR

DESCRIPCIÓN DE LA META ANUAL

Realizar la plantación de arboles en hectáreas susceptibles de reforestar para generar una mejor calidad de aire, lo que representa una mejor calidad de vida a los Naucalpanenses

1 TRIMESTRE


META ANUAL	AVANCE TRIMESTRAL				AVANCE ACUMULADO			
	PROGRAMADO	ALCAN.	EF %	SEMAFORO	PROGRAMADO	ALCANZADO	EF %	SEMAFORO
30	1	1	100.00	🟢	1	1	100.00	🟢

DESCRIPCIÓN DE RESULTADOS Y JUSTIFICACIÓN EN CASO DE VARIACIÓN SUPERIOR A +10 POR CIENTO RESPECTO A LO PROGRAMADO


EVALUACIÓN DEL INDICADOR

EL ÁREA ALCANZÓ UN NIVEL ADECUADO EN EL CUMPLIMIENTO DEL INDICADOR. SE RECOMIENDA QUE SE SIGA CON LAS MISMAS ESTRATEGIAS PARA EL CUMPLIMIENTO DE LAS METAS.

ELABORÓ  
  
AMAYA-BERNARDEZ DE LA GRANJA  
DIRECTORA GENERAL DE MEDIO AMBIENTE  
NOMBRE FIRMA



Vo. Bo.  
  
ILIANA GRISEL GARCÍA VILCHIS  
TITULAR DE LA UIPE  
NOMBRE FIRMA





SISTEMA DE COORDINACIÓN HACENDARIA DEL ESTADO DE MÉXICO CON SUS MUNICIPIOS  
GUÍA METODOLÓGICA PARA EL SEGUIMIENTO Y EVALUACIÓN DEL PLAN DE DESARROLLO MUNICIPAL VIGENTE



PBRM-08B FICHA TÉCNICA DE SEGUIMIENTO DE INDICADORES 2023  
DE GESTIÓN O ESTRATÉGICO

PILAR / EJE TRANSVERSAL:  
TEMA DE DESARROLLO:  
PROGRAMA PRESUPUESTARIO:  
PROYECTO PRESUPUESTARIO:

Pilar 3: Territorial  
Vida de los ecosistemas terrestres  
02010501 Manejo sustentable y conservación de los ecosistemas y la biodiversidad  
020105010302 Reforestación y restauración integral de microcuencas

OBJETIVO DEL PROGRAMA PRESUPUESTARIO:

Comprende el conjunto de acciones orientadas al desarrollo de proyectos que contribuyan a la prevención, conservación, protección, saneamiento y restauración de los ecosistemas, con la finalidad de garantizar la permanencia de la biodiversidad en los municipios del Estado de México, así como fomentar la educación ambiental, el manejo de áreas verdes y arbolado en zonas urbanas.

DEPENDENCIA GENERAL:  
DEPENDENCIA AUXILIAR:

600 DIRECCIÓN GENERAL DE MEDIO AMBIENTE  
160 PREVENCIÓN Y CONTROL AMBIENTAL

ESTRUCTURA DEL INDICADOR ACTIVIDAD 1.2

NOMBRE DEL INDICADOR: Porcentaje de árboles distribuidos para reforestar

FÓRMULA DE CÁLCULO:  $(\text{Árboles para reforestar distribuidos a la población} / \text{Total de árboles programados para distribuir}) * 100$

INTERPRETACIÓN: Indica la eficiencia en la entrega de arboles programados para reforestar

DIMENSIÓN QUE ATIENDE:

Eficiencia

FRECUENCIA DE MEDICIÓN:

Trimestral

DESCRIPCIÓN DEL FACTOR DE COMPARACIÓN:

Registro Municipal de reforestación 2022

ÁMBITO GEOGRÁFICO:

U (Urbano)

COBERTURA:

Municipio de Naucalpan de Juárez

LÍNEA BASE:

10000

COMPORTAMIENTO DE LAS VARIABLES DURANTE EL 1 TRIMESTRE

VARIABLE	UNIDAD DE MEDIDA	OPERACIÓN	META ANUAL	AVANCE TRIMESTRAL				AVANCE ACUMULADO			
				PROG.	%	ALCAN.	%	PROG.	%	ALCAN.	%
Árboles para reforestar distribuidos a la población	Arbol	sumable	18000	500	2.78	425	85.00	500	2.78	425	85.00
Total de árboles programados para distribuir	arboles	sumable	18000	500	2.78	167	33.40	500	2.78	167	33.40

COMPORTAMIENTO DEL INDICADOR

DESCRIPCIÓN DE LA META ANUAL

Con la entrega de plantas y/o arboles a la población en las jornadas de reforestación se garantiza que con su apoyo, se cumpla con el programa de reforestación 2023

1 TRIMESTRE

META ANUAL	AVANCE TRIMESTRAL				AVANCE ACUMULADO			
	PROGRAMADO	ALCAN.	EF %	SEMAFORO	PROGRAMADO	ALCANZADO	EF %	SEMAFORO
18000	500	425	85.00	AMARILLO	500	425	85.00	AMARILLO

DESCRIPCIÓN DE RESULTADOS Y JUSTIFICACIÓN EN CASO DE VARIACIÓN SUPERIOR A +10 POR CIENTO RESPECTO A LO PROGRAMADO


EVALUACIÓN DEL INDICADOR

EL ÁREA ALCANZÓ UN NIVEL REGULAR EN EL CUMPLIMIENTO DEL INDICADOR, SE SOLICITA QUE SE JUSTIFIQUE EL INCUMPLIMIENTO DE LO PROGRAMADO EN LA META Y LAS ESTRATEGIAS QUE OPTARAN.

ELABORO

AMAYA BERNARDEZ DE LA GRANJA  
DIRECTORA GENERAL DE MEDIO AMBIENTE


NOMBRE FIRMA CARGO



Vo. Bo.

ILIANA GRISEL GARCÍA VILCHIS  
TITULAR DE LA UIPE

NOMBRE FIRMA





SISTEMA DE COORDINACIÓN HACENDARIA DEL ESTADO DE MÉXICO CON SUS MUNICIPIOS  
GUÍA METODOLÓGICA PARA EL SEGUIMIENTO Y EVALUACIÓN DEL PLAN DE DESARROLLO MUNICIPAL VIGENTE



PBRM-08B FICHA TÉCNICA DE SEGUIMIENTO DE INDICADORES 2023  
DE GESTIÓN O ESTRATÉGICO

**PILAR / EJE TRANSVERSAL:** Pilar 3: Territorial  
**TEMA DE DESARROLLO:** Vida de los ecosistemas terrestres  
**PROGRAMA PRESUPUESTARIO:** 02010501 Manejo sustentable y conservación de los ecosistemas y la biodiversidad  
**PROYECTO PRESUPUESTARIO:** 020105010302 Reforestación y restauración integral de microcuencas

**OBJETIVO DEL PROGRAMA PRESUPUESTARIO:** Comprende el conjunto de acciones orientadas al desarrollo de proyectos que contribuyan a la prevención, conservación, protección, saneamiento y restauración de los ecosistemas, con la finalidad de garantizar la permanencia de la biodiversidad en los municipios del Estado de México, así como fomentar la educación ambiental, el manejo de áreas verdes y arbolado en zonas urbanas.

**DEPENDENCIA GENERAL:** 600 DIRECCIÓN GENERAL DE MEDIO AMBIENTE  
**DEPENDENCIA AUXILIAR:** 160 PREVENCIÓN Y CONTROL AMBIENTAL

ESTRUCTURA DEL INDICADOR ACTIVIDAD 2.1

**NOMBRE DEL INDICADOR:** Porcentaje de campañas realizadas para la entrega de plantas y/o semillas a la población para reforestación  
**FÓRMULA DE CÁLCULO:** (Campañas realizadas para la entrega de plantas y/o semillas a la población para la reforestación de bosques/Campañas programadas para la entrega de plantas y/o semillas a la población para la reforestación de bosques) \*100  
**INTERPRETACIÓN:** Indica la eficiencia en la aplicación de las jornadas de reforestación que se programan al año  
**DIMENSIÓN QUE ATIENDE:** Eficiencia **FRECUENCIA DE MEDICIÓN:** Trimestral  
**DESCRIPCIÓN DEL FACTOR DE COMPARACIÓN:** Registro Municipal de reforestación 2022  
**ÁMBITO GEOGRÁFICO:** U (Urbano)  
**COBERTURA:** Municipio de Naucalpan de Juárez  
**LÍNEA BASE:** 0

COMPORTAMIENTO DE LAS VARIABLES DURANTE EL 1 TRIMESTRE

VARIABLE	UNIDAD DE MEDIDA	OPERACIÓN	META ANUAL	AVANCE TRIMESTRAL				AVANCE ACUMULADO			
				PROG.	%	ALCAN.	%	PROG.	%	ALCAN.	%
Campañas realizadas para la entrega de plantas y/o semillas a la población para la reforestación de bosques	Jornada	sumable	70	5	7.14	4	80.00	5	7.14	4	80.00
Campañas programadas para la entrega de plantas y/o semillas a la población para la reforestación de bosques	Jornada	sumable	70	5	7.14	168	3360.00	5	7.14	168	3360.00

COMPORTAMIENTO DEL INDICADOR

**DESCRIPCIÓN DE LA META ANUAL**  
 Con la entrega de plantas y/o arboles de las especies adecuadas en las jornadas de reforestación se garantiza el correcto desarrollo de las mismas con el fin de contrarrestar el cambio climático


META ANUAL	1 TRIMESTRE				AVANCE ACUMULADO			
	PROGRAMADO	ALCAN.	EF %	SEMAFORO	PROGRAMADO	ALCANZADO	EF %	SEMAFORO
70	5	4	80.00	AMARILLO	5	4	80.00	AMARILLO

**DESCRIPCIÓN DE RESULTADOS Y JUSTIFICACIÓN EN CASO DE VARIACIÓN SUPERIOR A +/-10 POR CIENTO RESPECTO A LO PROGRAMADO**


EVALUACIÓN DEL INDICADOR

EL ÁREA ALCANZÓ UN NIVEL REGULAR EN EL CUMPLIMIENTO DEL INDICADOR. SE SOLICITA QUE SE JUSTIFIQUE EL INCUMPLIMIENTO DE LO PROGRAMADO EN LA META Y LAS ESTRATEGIAS QUE OPTARAN.

**ELABORO**  
  
 AMAYA BERNARDEZ DE LA GRANJA  
 DIRECTORA GENERAL DE MEDIO AMBIENTE  
 NOMBRE FIRMA CARGO



**Vo. Bo.**  
  
 LILIANA GRISELA GARCÍA VILCHIS  
 TITULAR DE LA UIPE  
 NOMBRE FIRMA CARGO  
 NAUCALPAN DE JUÁREZ  
 PRESIDENCIA MUNICIPAL





SISTEMA DE COORDINACIÓN HACENDARIA DEL ESTADO DE MÉXICO CON SUS MUNICIPIOS  
GUÍA METODOLÓGICA PARA EL SEGUIMIENTO Y EVALUACIÓN DEL PLAN DE DESARROLLO MUNICIPAL VIGENTE



PBRM-08B FICHA TÉCNICA DE SEGUIMIENTO DE INDICADORES 2023  
DE GESTIÓN O ESTRATÉGICO

PILAR / EJE TRANSVERSAL:  
TEMA DE DESARROLLO:  
PROGRAMA PRESUPUESTARIO:  
PROYECTO PRESUPUESTARIO:

Pilar 3: Territorial  
Vida de los ecosistemas terrestres  
02D10501 Manejo sustentable y conservación de los ecosistemas y la biodiversidad  
02D105010302 Reforestación y restauración integral de microcuencas

OBJETIVO DEL PROGRAMA PRESUPUESTARIO:

Comprende el conjunto de acciones orientadas al desarrollo de proyectos que contribuyan a la prevención, conservación, protección, saneamiento y restauración de los ecosistemas, con la finalidad de garantizar la permanencia de la biodiversidad en los municipios del Estado de México, así como fomentar la educación ambiental, el manejo de áreas verdes y arbolado en zonas urbanas.

DEPENDENCIA GENERAL:  
DEPENDENCIA AUXILIAR:

600 DIRECCIÓN GENERAL DE MEDIO AMBIENTE  
160 PREVENCIÓN Y CONTROL AMBIENTAL

ESTRUCTURA DEL INDICADOR ACTIVIDAD 2.2

NOMBRE DEL INDICADOR:

Porcentaje de eventos de verificación de siembra de semillas y/o plantas realizados

FÓRMULA DE CÁLCULO:

(Eventos de verificación de siembra de semillas y/o plantas realizados/Eventos de verificación de siembra de semillas y/o plantas programados) \*100

INTERPRETACIÓN:

Indica la eficiencia en la supervisión y verificación de la siembra de plantas y/o arboles en las jornadas de reforestación

DIMENSIÓN QUE ATIENDE:

Eficiencia

FRECUENCIA DE MEDICIÓN:

Trimestral

DESCRIPCIÓN DEL FACTOR DE COMPARACIÓN:

Registro Municipal de reforestación 2022

ÁMBITO GEOGRÁFICO:

U (Urbano)

COBERTURA:

Municipio de Naucalpan de Juárez

LÍNEA BASE:

0

COMPORTAMIENTO DE LAS VARIABLES DURANTE EL 1 TRIMESTRE

VARIABLE	UNIDAD DE MEDIDA	OPERACIÓN	META ANUAL	AVANCE TRIMESTRAL				AVANCE ACUMULADO			
				PROG.	%	ALCAN.	%	PROG.	%	ALCAN.	%
Eventos de verificación de siembra de semillas y/o plantas realizados	Jornada	sumable	70	5	7.14	5	100.00	5	7.14	5	100.00
Eventos de verificación de siembra de semillas y/o plantas programados	Jornada	sumable	70	5	7.14	169	3380.00	5	7.14	169	3380.00

COMPORTAMIENTO DEL INDICADOR

DESCRIPCIÓN DE LA META ANUAL

Verificar que la siembra de plantas y/o arboles se haga de manera correcta nos da la certeza que estas tendrán un crecimiento adecuado para que así ayuden en la lucha contra el cambio climático

1 TRIMESTRE


META ANUAL	AVANCE TRIMESTRAL				AVANCE ACUMULADO			
	PROGRAMADO	ALCAN.	EF %	SEMAFORO	PROGRAMADO	ALCANZADO	EF %	SEMAFORO
70	5	5	100.00	🟢	5	5	100.00	🟢

DESCRIPCIÓN DE RESULTADOS Y JUSTIFICACIÓN EN CASO DE VARIACIÓN SUPERIOR A +10 POR CIENTO RESPECTO A LO PROGRAMADO


EVALUACIÓN DEL INDICADOR

EL ÁREA ALCANZÓ UN NIVEL ADECUADO EN EL CUMPLIMIENTO DEL INDICADOR. SE RECOMIENDA QUE SE SIGA CON LAS MISMAS ESTRATEGIAS PARA EL CUMPLIMIENTO DE LAS METAS.

ELABORÓ  
  
AMAYA BERNÁRDEZ DE LA GRANJA  
DIRECTORA GENERAL DE MEDIO AMBIENTE  
NOMBRE FIRMA CARGO



Vo. Bo.  
  
ILIANA GRISEL GARCÍA VILCHIS  
TITULAR DE LA UIPPE  
NOMBRE FIRMA CARGO





SISTEMA DE COORDINACIÓN HACENDARIA DEL ESTADO DE MÉXICO CON SUS MUNICIPIOS  
GUÍA METODOLÓGICA PARA EL SEGUIMIENTO Y EVALUACIÓN DEL PLAN DE DESARROLLO MUNICIPAL VIGENTE



PBRM-08B FICHA TÉCNICA DE SEGUIMIENTO DE INDICADORES 2023  
DE GESTIÓN O ESTRATÉGICO

PILAR / EJE TRANSVERSAL:  
TEMA DE DESARROLLO:  
PROGRAMA PRESUPUESTARIO:  
PROYECTO PRESUPUESTARIO:

Pilar 3: Territorial  
Vida de los ecosistemas terrestres  
02010501 Manejo sustentable y conservación de los ecosistemas y la biodiversidad  
020105010202 Inspección y vigilancia forestal  
Objetivo del programa presupuestario: Comprende el conjunto de acciones orientadas al desarrollo de proyectos que contribuyan a la prevención, conservación, protección, saneamiento y restauración de los ecosistemas, con la finalidad de garantizar la permanencia de la biodiversidad en los municipios del Estado de México, así como fomentar la educación ambiental, el manejo de áreas verdes y arbolado en zonas urbanas.  
Dependencia general: G00 DIRECCIÓN GENERAL DE MEDIO AMBIENTE  
Dependencia auxiliar: 160 PREVENCIÓN Y CONTROL AMBIENTAL

**ESTRUCTURA DEL INDICADOR ACTIVIDAD 3.1**

**NOMBRE DEL INDICADOR:** Porcentaje de Inspecciones efectuadas en el manejo de residuos sólidos a comercios  
**FÓRMULA DE CÁLCULO:** (Inspecciones efectuadas a comercios sobre el manejo de residuos sólidos/Inspecciones programadas a comercios sobre el manejo de residuos sólidos) \*100  
**INTERPRETACIÓN:** Indica la eficiencia de las inspecciones realizadas a unidades económicas durante el ejercicio fiscal  
**DIMENSIÓN QUE ATIENDE:** Eficacia **FRECUENCIA DE MEDICIÓN:** Trimestral  
**DESCRIPCIÓN DEL FACTOR DE COMPARACIÓN:** Registro Municipal de las Inspecciones realizadas en el ejercicio 2022  
**ÁMBITO GEOGRÁFICO:** U (Urbano)  
**COBERTURA:** Municipio de Naucalpan de Juárez  
**LÍNEA BASE:** 0

**COMPORTAMIENTO DE LAS VARIABLES DURANTE EL 1 TRIMESTRE**

VARIABLE	UNIDAD DE MEDIDA	OPERACIÓN	META ANUAL	AVANCE TRIMESTRAL				AVANCE ACUMULADO			
				PROG.	%	ALCAN.	%	PROG.	%	ALCAN.	%
Inspecciones efectuadas a comercios sobre el manejo de residuos sólidos	Inspección/Verificación	sumable	60	15	25.00	0	0.00	15	25.00	0	0.00
Inspecciones programadas a comercios sobre el manejo de residuos sólidos	Inspección/Verificación	sumable	60	15	25.00	170	1133.33	15	25.00	170	1133.33

**COMPORTAMIENTO DEL INDICADOR**

**DESCRIPCIÓN DE LA META ANUAL**

Realizar las inspecciones o verificaciones programadas, contribuyen a detectar a las unidades económicas que se encuentran fuera de norma y así aplicar las sanciones correspondientes


META ANUAL	1 TRIMESTRE				AVANCE ACUMULADO			
	PROGRAMADO	ALCAN.	EF %	SEMÁFORO	PROGRAMADO	ALCANZADO	EF %	SEMÁFORO
60	15	0	0.00	ROJO	15	0	0.00	ROJO

**DESCRIPCIÓN DE RESULTADOS Y JUSTIFICACIÓN EN CASO DE VARIACIÓN SUPERIOR A +10 POR CIENTO RESPECTO A LO PROGRAMADO**


**EVALUACIÓN DEL INDICADOR**

EL ÁREA ALCANZÓ UN NIVEL CRÍTICO EN EL CUMPLIMIENTO DEL INDICADOR. SE SOLICITA QUE SE JUSTIFIQUE EL INCUMPLIMIENTO DE LO PROGRAMADO EN LA META Y LAS ESTRATEGIAS QUE OPTARAN.

ELABORÓ  
  
AMAYA BERNÁRDEZ DE LA GRANJA  
DIRECTORA GENERAL DE MEDIO AMBIENTE  
NOMBRE FIRMA CARGO



Vo. Bo.  
  
ILIANA GRISSEL GARCÍA VILCHIS  
TITULAR DE LA UIPP  
NOMBRE FIRMA





SISTEMA DE COORDINACIÓN HACENDARIA DEL ESTADO DE MÉXICO CON SUS MUNICIPIOS  
GUÍA METODOLÓGICA PARA EL SEGUIMIENTO Y EVALUACIÓN DEL PLAN DE DESARROLLO MUNICIPAL VIGENTE



PBRM-08B FICHA TÉCNICA DE SEGUIMIENTO DE INDICADORES 2023  
DE GESTIÓN O ESTRATÉGICO

PILAR / EJE TRANSVERSAL:  
TEMA DE DESARROLLO:  
PROGRAMA PRESUPUESTARIO:  
PROYECTO PRESUPUESTARIO:

Pilar 3: Territorial  
Vida de los ecosistemas terrestres  
02010401 Protección al Ambiente  
020104010202 Prevención y control de la contaminación atmosférica

OBJETIVO DEL PROGRAMA PRESUPUESTARIO:

Considera acciones relacionadas con la protección, conservación y restauración del equilibrio ambiental, la mitigación de los contaminantes atmosféricos para mejorar la calidad del aire, así como la gestión integral de los residuos sólidos, el fomento de la participación ciudadana y la promoción de la educación ambiental en todos los sectores de la sociedad, orientadas a promover el desarrollo sustentable en el municipio y el combate al cambio climático en el Estado de México.

DEPENDENCIA GENERAL:  
DEPENDENCIA AUXILIAR:

600 DIRECCIÓN GENERAL DE MEDIO AMBIENTE  
160 PREVENCIÓN Y CONTROL AMBIENTAL

ESTRUCTURA DEL INDICADOR FIN

NOMBRE DEL INDICADOR: Tasa de variación de recursos ambientales censados  
FÓRMULA DE CÁLCULO:  $((\text{Recursos ambientales censados en el año actual} / \text{Recursos ambientales censados en el año anterior}) - 1) * 100$   
INTERPRETACIÓN: Indica la cantidad de censos con los que cuenta la Dirección de Medio Ambiente  
DIMENSIÓN QUE ATIENDE: Eficiencia FRECUENCIA DE MEDICIÓN: Anual  
DESCRIPCIÓN DEL FACTOR DE COMPARACIÓN: Censos emitidos por INEGI, Económicos, Población y Vivienda, Áreas Naturales Protegidas y Áreas Verdes.  
ÁMBITO GEOGRÁFICO: U (Urbano)  
COBERTURA: Municipio de Naucalpan de Juárez  
LÍNEA BASE: 450

COMPORTAMIENTO DE LAS VARIABLES DURANTE EL 1 TRIMESTRE

VARIABLE	UNIDAD DE MEDIDA	OPERACIÓN	META ANUAL	AVANCE TRIMESTRAL				AVANCE ACUMULADO			
				PROG.	%	ALCAN.	%	PROG.	%	ALCAN.	%
Recursos ambientales censados en el año actual	censo	Sumable	4	0	0.00	0	0.00	0	0.00	0	0.00
Recursos ambientales censados en el año anterior	Censo	Sumable	4	0	0.00	228	0.00	0	0.00	228	0.00

COMPORTAMIENTO DEL INDICADOR

DESCRIPCIÓN DE LA META ANUAL

Los censos proporcionan información estadística, para atender la problemática del medio ambiente, lo que da por resultado una mejor calidad de vida para los naucalpanes

1 TRIMESTRE


META ANUAL	AVANCE TRIMESTRAL				AVANCE ACUMULADO			
	PROGRAMADO	ALCAN.	EF %	SEMÁFORO	PROGRAMADO	ALCANZADO	EF %	SEMÁFORO
4	0	0	0.00		0	0	0.00	

DESCRIPCIÓN DE RESULTADOS Y JUSTIFICACIÓN EN CASO DE VARIACIÓN SUPERIOR A +-10 POR CIENTO RESPECTO A LO PROGRAMADO


EVALUACIÓN DEL INDICADOR

EL ÁREA ALCANZÓ UN NIVEL ADECUADO EN EL CUMPLIMIENTO DEL INDICADOR. SE RECOMIENDA QUE SE SIGA CON LAS MISMAS ESTRATEGIAS PARA EL CUMPLIMIENTO DE LAS METAS.

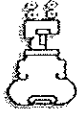
ELABORO  
  
AMAYA BERNARDEZ DE LA GRANJA  
DIRECTORA GENERAL DE MEDIO AMBIENTE  
NOMBRE FIRMA CARGO



Vo. Bo.  
  
ILIANA GRISEL GARCÍA VILCHIS  
TITULAR DE LA UIPRE  
NOMBRE FIRMA CARGO







SISTEMA DE COORDINACIÓN HACENDARIA DEL ESTADO DE MÉXICO CON SUS MUNICIPIOS  
GUÍA METODOLÓGICA PARA EL SEGUIMIENTO Y EVALUACIÓN DEL PLAN DE DESARROLLO MUNICIPAL VIGENTE



PBRM-08B FICHA TÉCNICA DE SEGUIMIENTO DE INDICADORES 2023  
DE GESTIÓN O ESTRATÉGICO

PILAR / EJE TRANSVERSAL:  
TEMA DE DESARROLLO:  
PROGRAMA PRESUPUESTARIO:  
PROYECTO PRESUPUESTARIO:

Pilar 3: Territorial  
Vida de los ecosistemas terrestres  
02010401 Protección al Ambiente  
020104010202 Prevención y control de la contaminación atmosférica

OBJETIVO DEL PROGRAMA PRESUPUESTARIO:

Considera acciones relacionadas con la protección, conservación y restauración del equilibrio ambiental, la mitigación de los contaminantes atmosféricos para mejorar la calidad del aire, así como la gestión integral de los residuos sólidos, el fomento de la participación ciudadana y la promoción de la educación ambiental en todos los sectores de la sociedad, orientadas a promover el desarrollo sustentable en el municipio y el combate al cambio climático en el Estado de México.

DEPENDENCIA GENERAL:  
DEPENDENCIA AUXILIAR:

G00 DIRECCIÓN GENERAL DE MEDIO AMBIENTE  
160 PREVENCIÓN Y CONTROL AMBIENTAL

ESTRUCTURA DEL INDICADOR: PROPÓSITO

NOMBRE DEL INDICADOR:

Porcentaje de acciones realizadas para la protección, conservación y restauración del equilibrio ambiental

FÓRMULA DE CÁLCULO:

(Acciones relacionadas con la protección, conservación y restauración del equilibrio ambiental realizadas/Acciones relacionadas con la protección, conservación y restauración del equilibrio ambiental programadas) \*100

INTERPRETACIÓN:

Indica la eficiencia en la aplicación de acciones programadas para la protección, conservación y restauración del equilibrio ambiental

DIMENSIÓN QUE ATIENDE:

Eficiencia FRECUENCIA DE MEDICIÓN: Anual

DESCRIPCIÓN DEL FACTOR DE COMPARACIÓN:

Registro Municipal de las acciones establecidos para la Protección, conservación y restauración del equilibrio ambiental

ÁMBITO GEOGRÁFICO:

U (Urbano)

COBERTURA:

Municipio de Naucalpan de Juárez

LÍNEA BASE:

7

COMPORTAMIENTO DE LAS VARIABLES DURANTE EL 1 TRIMESTRE

VARIABLE	UNIDAD DE MEDIDA	OPERACIÓN	META ANUAL	AVANCE TRIMESTRAL				AVANCE ACUMULADO			
				PROG.	%	ALCAN.	%	PROG.	%	ALCAN.	%
Acciones relacionadas con la protección, conservación y restauración del equilibrio ambiental realizadas	Acción	Sumable	33	0	0.00	0	0.00	0	0.00	0	0.00
Acciones relacionadas con la protección, conservación y restauración del equilibrio ambiental programadas	acciones	Sumable	33	0	0.00	229	0.00	0	0.00	229	0.00

COMPORTAMIENTO DEL INDICADOR

DESCRIPCIÓN DE LA META ANUAL

Las acciones que se realizan para la protección, conservación y restauración del equilibrio ambiental, generan un mejor calidad del vida en la ciudadanía naucalpense

1 TRIMESTRE


META ANUAL	AVANCE TRIMESTRAL				AVANCE ACUMULADO			
	PROGRAMADO	ALCAN.	EF %	SEMÁFORO	PROGRAMADO	ALCANZADO	EF %	SEMÁFORO
33	0	0	0.00	ROJO	0	0	0.00	ROJO

DESCRIPCIÓN DE RESULTADOS Y JUSTIFICACIÓN EN CASO DE VARIACIÓN SUPERIOR A +/-10 POR CIENTO RESPECTO A LO PROGRAMADO


EVALUACIÓN DEL INDICADOR

EL ÁREA ALCANZÓ UN NIVEL ADECUADO EN EL CUMPLIMIENTO DEL INDICADOR. SE RECOMIENDA QUE SE SIGA CON LAS MISMAS ESTRATEGIAS PARA EL CUMPLIMIENTO DE LAS METAS.

ELABORO  
  
AMAYA BERNÁRDEZ DE LA GRANJA  
DIRECTORA GENERAL DE MEDIO AMBIENTE  
NOMBRE FIRMA CARGO



Vo. Bo.  
  
LILIANA GRISELA GARCÍA VILCHIS  
TITULAR DE LA UIRPE  
NOMBRE FIRMA CARGO





SISTEMA DE COORDINACIÓN HACENDARIA DEL ESTADO DE MÉXICO CON SUS MUNICIPIOS  
GUÍA METODOLÓGICA PARA EL SEGUIMIENTO Y EVALUACIÓN DEL PLAN DE DESARROLLO MUNICIPAL VIGENTE



PBRM-08B FICHA TÉCNICA DE SEGUIMIENTO DE INDICADORES 2023  
DE GESTIÓN O ESTRATÉGICO

PILAR / EJE TRANSVERSAL:  
TEMA DE DESARROLLO:  
PROGRAMA PRESUPUESTARIO:  
PROYECTO PRESUPUESTARIO:

Pilar 3: Territorial  
Vida de los ecosistemas terrestres  
02010401 Protección al Ambiente  
020104010202 Prevención y control de la contaminación atmosférica

OBJETIVO DEL PROGRAMA PRESUPUESTARIO:

Considera acciones relacionadas con la protección, conservación y restauración del equilibrio ambiental, la mitigación de los contaminantes atmosféricos para mejorar la calidad del aire, así como la gestión integral de los residuos sólidos, el fomento de la participación ciudadana y la promoción de la educación ambiental en todos los sectores de la sociedad, orientadas a promover el desarrollo sustentable en el municipio y el combate al cambio climático en el Estado de México.

DEPENDENCIA GENERAL:  
DEPENDENCIA AUXILIAR:

G00 DIRECCIÓN GENERAL DE MEDIO AMBIENTE  
160 PREVENCIÓN Y CONTROL AMBIENTAL

ESTRUCTURA DEL INDICADOR COMPONENTE 1

NOMBRE DEL INDICADOR:

Porcentaje de cumplimiento obtenido de los controles de inspección ambiental

FÓRMULA DE CÁLCULO:

$(\text{Número de controles instituidos que cumplieron con la norma} / \text{Número total de inspecciones ambientales realizadas}) * 100$

INTERPRETACIÓN:

Indica la eficiencia de atención y acciones para evitar el deterioro del medio ambiente

DIMENSIÓN QUE ATIENDE:

Eficiencia

FRECUENCIA DE MEDICIÓN:

Semestral

DESCRIPCIÓN DEL FACTOR DE COMPARACIÓN:

Registro Municipal de los controles establecidos para la Protección, conservación y restauración del equilibrio ambiental

ÁMBITO GEOGRÁFICO:

U (Urbano)

COBERTURA:

Municipio de Naucalpan de Juárez

LÍNEA BASE:

5

COMPORTAMIENTO DE LAS VARIABLES DURANTE EL 1 TRIMESTRE

VARIABLE	UNIDAD DE MEDIDA	OPERACIÓN	META ANUAL	AVANCE TRIMESTRAL				AVANCE ACUMULADO			
				PROG.	%	ALCAN.	%	PROG.	%	ALCAN.	%
Número de controles instituidos que cumplieron con la norma	CONTROL	Sumable	12	0	0.00	0	0.00	0	0.00	0	0.00
Número total de inspecciones ambientales realizadas	CONTROL	Sumable	12	0	0.00	230	0.00	0	0.00	230	0.00

COMPORTAMIENTO DEL INDICADOR

DESCRIPCIÓN DE LA META ANUAL

Al instaurar controles se busca que la ciudadanía y las unidades económicas cumplan con la Normatividad Ambiental, a fin de mantener la conservación y protección al Medio Ambiente

1 TRIMESTRE


META ANUAL	AVANCE TRIMESTRAL				AVANCE ACUMULADO			
	PROGRAMADO	ALCAN.	EF %	SEMÁFORO	PROGRAMADO	ALCANZADO	EF %	SEMÁFORO
12	0	0	0.00	ROJO	0	0	0.00	ROJO

DESCRIPCIÓN DE RESULTADOS Y JUSTIFICACIÓN EN CASO DE VARIACIÓN SUPERIOR A +10 POR CIENTO RESPECTO A LO PROGRAMADO


EVALUACIÓN DEL INDICADOR

EL ÁREA ALCANZÓ UN NIVEL ADECUADO EN EL CUMPLIMIENTO DEL INDICADOR. SE RECOMIENDA QUE SE SIGA CON LAS MISMAS ESTRATEGIAS PARA EL CUMPLIMIENTO DE LAS METAS.

ELABORO  
  
AMAYA BERNÁRDEZ DE LA GRANJA  
DIRECTORA GENERAL DE MEDIO AMBIENTE  
NOMBRE FIRMA CARGO



Vo. Bo.  
  
ILIANA GRISEL GARCÍA VILCHIS  
TITULAR DE LA UIPRE  
NOMBRE FIRMA





SISTEMA DE COORDINACIÓN HACENDARIA DEL ESTADO DE MÉXICO CON SUS MUNICIPIOS  
 GUÍA METODOLÓGICA PARA EL SEGUIMIENTO Y EVALUACIÓN DEL PLAN DE DESARROLLO MUNICIPAL VIGENTE



PBRM-08B FICHA TÉCNICA DE SEGUIMIENTO DE INDICADORES 2023  
 DE GESTIÓN O ESTRATÉGICO

**PILAR / EJE TRANSVERSAL:** Pilar 3: Territorial  
**TEMA DE DESARROLLO:** Vida de los ecosistemas terrestres  
**PROGRAMA PRESUPUESTARIO:** 02D10401 Protección al Ambiente  
**PROYECTO PRESUPUESTARIO:** 02D104010202 Prevención y control de la contaminación atmosférica

**OBJETIVO DEL PROGRAMA PRESUPUESTARIO:** Considera acciones relacionadas con la protección, conservación y restauración del equilibrio ambiental, la mitigación de los contaminantes atmosféricos para mejorar la calidad del aire, así como la gestión integral de los residuos sólidos, el fomento de la participación ciudadana y la promoción de la educación ambiental en todos los sectores de la sociedad, orientadas a promover el desarrollo sustentable en el municipio y el combate al cambio climático en el Estado de México.

**DEPENDENCIA GENERAL:** 600 DIRECCIÓN GENERAL DE MEDIO AMBIENTE  
**DEPENDENCIA AUXILIAR:** 160 PREVENCIÓN Y CONTROL AMBIENTAL

ESTRUCTURA DEL INDICADOR: ACTIVIDAD 1.1

**NOMBRE DEL INDICADOR:** Porcentaje de cumplimiento de operativos de inspección ambiental realizados  
**FÓRMULA DE CÁLCULO:** (Operativos de inspección realizados/Operativos de inspección programados) \*100  
**INTERPRETACIÓN:** Refleja el número de inspecciones realizadas, por el personal de la Dirección General de Medio Ambiente.  
**DIMENSIÓN QUE ATIENDE:** Eficacia **FRECUENCIA DE MEDICIÓN:** Mensual  
**DESCRIPCIÓN DEL FACTOR DE COMPARACIÓN:** Registro municipal de las inspecciones hechas durante el ejercicio 2022  
**ÁMBITO GEOGRÁFICO:** U (Urbano)  
**COBERTURA:** Municipio de Naucalpan de Juárez  
**LÍNEA BASE:** 0

COMPORTAMIENTO DE LAS VARIABLES DURANTE EL 1 TRIMESTRE

VARIABLE	UNIDAD DE MEDIDA	OPERACIÓN	META ANUAL	AVANCE TRIMESTRAL				AVANCE ACUMULADO			
				PROG.	%	ALCAN.	%	PROG.	%	ALCAN.	%
Operativos de inspección realizados	INSPECCIÓN Y/O VERIFICACIÓN	SUMABLE	1545	316	20.45	358	113.29	316	20.45	358	113.29
Operativos de inspección programados	INSPECCIÓN	sumable	1545	316	20.45	231	73.10	316	20.45	231	73.10

COMPORTAMIENTO DEL INDICADOR

**DESCRIPCIÓN DE LA META ANUAL**  
 Llevar a cabo inspecciones y/o verificaciones, se pretende abatir el daño al medio ambiente que es causado por la ciudadanía o unidades económicas dentro del municipio

1 TRIMESTRE

META ANUAL	AVANCE TRIMESTRAL				AVANCE ACUMULADO			
	PROGRAMADO	ALCAN.	EF %	SEMÁFORO	PROGRAMADO	ALCANZADO	EF %	SEMÁFORO
1545	316	358	113.29	MORADO	316	358	113.29	MORADO

**DESCRIPCIÓN DE RESULTADOS Y JUSTIFICACIÓN EN CASO DE VARIACIÓN SUPERIOR A +10 POR CIENTO RESPECTO A LO PROGRAMADO**

EVALUACIÓN DEL INDICADOR

EL ÁREA ALCANZÓ UN NIVEL SOBREPASADO EN EL CUMPLIMIENTO DEL INDICADOR. SE SOLICITA QUE SE JUSTIFIQUE EL INCUMPLIMIENTO DE LO PROGRAMADO EN LA META Y LAS ESTRATEGIAS QUE OPTARAN.

**ELABORÓ**

AMAYA BERNÁRDEZ DE LA GRANJA  
DIRECTORA GENERAL DE MEDIO AMBIENTE

NOMBRE FIRMA CARGO

**Vo. Bo.**

LILIANA GRISEL GARCÍA VILCHIS  
TITULAR DE LA UIPE

NOMBRE FIRMA



SISTEMA DE COORDINACIÓN HACENDARIA DEL ESTADO DE MÉXICO CON SUS MUNICIPIOS  
GUÍA METODOLÓGICA PARA EL SEGUIMIENTO Y EVALUACIÓN DEL PLAN DE DESARROLLO MUNICIPAL VIGENTE



PBRM-08B FICHA TÉCNICA DE SEGUIMIENTO DE INDICADORES 2023  
DE GESTIÓN O ESTRATÉGICO

PILAR / EJE TRANSVERSAL:  
TEMA DE DESARROLLO:  
PROGRAMA PRESUPUESTARIO:  
PROYECTO PRESUPUESTARIO:

Pilar 3: Territorial  
Vida de los ecosistemas terrestres  
0201D401 Protección al Ambiente  
0201D4010202 Prevención y control de la contaminación atmosférica

OBJETIVO DEL PROGRAMA PRESUPUESTARIO:

Considera acciones relacionadas con la protección, conservación y restauración del equilibrio ambiental, la mitigación de los contaminantes atmosféricos para mejorar la calidad del aire, así como la gestión integral de los residuos sólidos, el fomento de la participación ciudadana y la promoción de la educación ambiental en todos los sectores de la sociedad, orientadas a promover el desarrollo sustentable en el municipio y el combate al cambio climático en el Estado de México.

DEPENDENCIA GENERAL:  
DEPENDENCIA AUXILIAR:

600 DIRECCIÓN GENERAL DE MEDIO AMBIENTE  
160 PREVENCIÓN Y CONTROL AMBIENTAL

ESTRUCTURA DEL INDICADOR ACTIVIDAD 1.2

NOMBRE DEL INDICADOR: Porcentaje de denuncias ambientales atendidas

FÓRMULA DE CÁLCULO: (Quejas atendidas/Quejas presentadas) \*100

INTERPRETACIÓN: Indica la eficiencia de atención a las denuncias que presenta la ciudadanía con respecto a los daños ocasionados al Medio Ambiente

DIMENSIÓN QUE ATIENDE: Eficiencia FRECUENCIA DE MEDICIÓN: Mensual

DESCRIPCIÓN DEL FACTOR DE COMPARACIÓN: Registro municipal de las denuncias atendidas durante el ejercicio 2022

ÁMBITO GEOGRÁFICO: U (Urbano)

COBERTURA: Municipio de Naucalpan de Juárez

LÍNEA BASE: 58

COMPORTAMIENTO DE LAS VARIABLES DURANTE EL 1 TRIMESTRE

VARIABLE	UNIDAD DE MEDIDA	OPERACIÓN	META ANUAL	AVANCE TRIMESTRAL				AVANCE ACUMULADO			
				PROG.	%	ALCAN.	%	PROG.	%	ALCAN.	%
Quejas atendidas	DENUNCIA Y/O QUEJA	SUMABLE	120	20	16.67	19	95.00	20	16.67	19	95.00
Quejas presentadas	DENUNCIA Y/O QUEJA	sumable	120	20	16.67	232	1160.00	20	16.67	232	1160.00

COMPORTAMIENTO DEL INDICADOR

DESCRIPCIÓN DE LA META ANUAL

Dar atención a las quejas y/o denuncias en materia ambiental presentadas por los ciudadanos.

1 TRIMESTRE

META ANUAL	AVANCE TRIMESTRAL				AVANCE ACUMULADO			
	PROGRAMADO	ALCAN.	EF %	SEMÁFORO	PROGRAMADO	ALCANZADO	EF %	SEMÁFORO
120	20	19	95.00	<span style="color: green;">●</span>	20	19	95.00	<span style="color: green;">●</span>

DESCRIPCIÓN DE RESULTADOS Y JUSTIFICACIÓN EN CASO DE VARIACIÓN SUPERIOR A +10 POR CIENTO RESPECTO A LO PROGRAMADO

EVALUACIÓN DEL INDICADOR

EL ÁREA ALCANZÓ UN NIVEL ADECUADO EN EL CUMPLIMIENTO DEL INDICADOR. SE RECOMIENDA QUE SE SIGA CON LAS MISMAS ESTRATEGIAS PARA EL CUMPLIMIENTO DE LAS METAS.

ELABORÓ  
  
AMAYA BERNÁRDEZ DE LA GRANJA  
DIRECTORA GENERAL DE MEDIO AMBIENTE  
NOMBRE FIRMA CARGO

Vo. Bo.  
  
ILIANA GRISELA GARCÍA VILCHIS  
TITULAR DE LA UIPPE  
NOMBRE FIRMA CARGO



SISTEMA DE COORDINACIÓN HACENDARIA DEL ESTADO DE MÉXICO CON SUS MUNICIPIOS  
GUÍA METODOLÓGICA PARA EL SEGUIMIENTO Y EVALUACIÓN DEL PLAN DE DESARROLLO MUNICIPAL VIGENTE



PBRM-08B FICHA TÉCNICA DE SEGUIMIENTO DE INDICADORES 2023  
DE GESTIÓN O ESTRATÉGICO

**PILAR / EJE TRANSVERSAL:** Pilar 3: Territorial

**TEMA DE DESARROLLO:** Energía asequible y no contaminante

**PROGRAMA PRESUPUESTARIO:** 02020401 Alumbrado público

**PROYECTO PRESUPUESTARIO:** 020204010201 Alumbrado público

**OBJETIVO DEL PROGRAMA PRESUPUESTARIO:** Contiene el conjunto de acciones encaminadas a otorgar a la población del municipio el servicio de iluminación de las vías, parques y espacios de libre circulación con el propósito de proporcionar una visibilidad adecuada para el desarrollo de las actividades.

**DEPENDENCIA GENERAL:** H00 DIRECCIÓN GENERAL DE SERVICIOS PÚBLICOS

**DEPENDENCIA AUXILIAR:** 127 ALUMBRADO PÚBLICO

ESTRUCTURA DEL INDICADOR FIN

**NOMBRE DEL INDICADOR:** Tasa de variación del nivel de KW consumidos para el alumbrado público

**FÓRMULA DE CÁLCULO:**  $[(\text{Nivel de KW consumidos para alumbrado público en el año actual} / \text{Nivel de KW consumidos para alumbrado público en el año anterior}) - 1] * 100$

**INTERPRETACIÓN:** Mide las variaciones de kilowatts de energía consumida de alumbrado público municipal con respecto al año anterior

**DIMENSIÓN QUE ATIENDE:** Económico **FRECUENCIA DE MEDICIÓN:** Anual

**DESCRIPCIÓN DEL FACTOR DE COMPARACIÓN:** Cantidad consumida de KW del mismo periodo del año anterior

**ÁMBITO GEOGRÁFICO:** U (Urbano)

**COBERTURA:** Municipio de Naucalpan de Juárez

**LÍNEA BASE:** 0

COMPORTAMIENTO DE LAS VARIABLES DURANTE EL 1 TRIMESTRE

VARIABLE	UNIDAD DE MEDIDA	OPERACIÓN	META ANUAL	AVANCE TRIMESTRAL				AVANCE ACUMULADO			
				PROG.	%	ALCAN.	%	PROG.	%	ALCAN.	%
Nivel de kW consumidos para alumbrado público en el año actual	kilowatt	Sumable	29464094	0	0.00	0	0.00	0	0.00	0	0.00
Nivel de kW consumidos para alumbrado público en el año anterior	Kilowatt	Sumable	29464094	0	0.00	8	0.00	0	0.00	8	0.00

COMPORTAMIENTO DEL INDICADOR

**DESCRIPCIÓN DE LA META ANUAL:** Conocer la tasa en los índices de eficiencia energéticas en el año actual.

META ANUAL	1 TRIMESTRE				AVANCE ACUMULADO			
	PROGRAMADO	ALCAN.	EF %	SEMAFORO	PROGRAMADO	ALCANZADO	EF %	SEMAFORO
29464094	0	0	0.00	ROJO	0	0	0.00	ROJO

**DESCRIPCIÓN DE RESULTADOS Y JUSTIFICACIÓN EN CASO DE VARIACIÓN SUPERIOR A +10 POR CIENTO RESPECTO A LO PROGRAMADO:**


EVALUACIÓN DEL INDICADOR

EL ÁREA ALCANZÓ UN NIVEL ADECUADO EN EL CUMPLIMIENTO DEL INDICADOR. SE RECOMIENDA QUE SE SIGA CON LAS MISMAS ESTRATEGIAS PARA EL CUMPLIMIENTO DE LAS METAS.

**ELABORÓ:**

MARCO ERNESTO DELGADO BARRERA  
DIRECTOR GENERAL DE SERVICIOS PÚBLICOS


NOMBRE FIRMA



**Vo. Bo.**

ILIANA GRISÉL GARCÍA VILCHIS  
TITULAR DE LA UIPPE

NOMBRE FIRMA





SISTEMA DE COORDINACIÓN HACENDARIA DEL ESTADO DE MÉXICO CON SUS MUNICIPIOS  
GUÍA METODOLÓGICA PARA EL SEGUIMIENTO Y EVALUACIÓN DEL PLAN DE DESARROLLO MUNICIPAL VIGENTE

PBRM-08B FICHA TÉCNICA DE SEGUIMIENTO DE INDICADORES 2023  
DE GESTIÓN O ESTRATÉGICO



**PILAR / EJE TRANSVERSAL:** Pilar 3: Territorial

**TEMA DE DESARROLLO:** Energía asequible y no contaminante

**PROGRAMA PRESUPUESTARIO:** 02020401 Alumbrado público

**PROYECTO PRESUPUESTARIO:** 020204010201 Alumbrado público

**OBJETIVO DEL PROGRAMA PRESUPUESTARIO:** Contiene el conjunto de acciones encaminadas a otorgar a la población del municipio el servicio de iluminación de las vías, parques y espacios de libre circulación con el propósito de proporcionar una visibilidad adecuada para el desarrollo de las actividades.

**DEPENDENCIA GENERAL:** H00 DIRECCIÓN GENERAL DE SERVICIOS PÚBLICOS

**DEPENDENCIA AUXILIAR:** 127 ALUMBRADO PÚBLICO

**ESTRUCTURA DEL INDICADOR - PROPÓSITO**

**NOMBRE DEL INDICADOR:** Tasa de variación en la instalación de luminarias del servicio de alumbrado público

**FÓRMULA DE CÁLCULO:**  $((\text{Luminarias instaladas en el alumbrado público en el año actual} / \text{Luminarias instaladas en el alumbrado público en el año anterior}) - 1) * 100$

**INTERPRETACIÓN:** Mide la variación de número de luminarias instaladas del alumbrado público municipal con respecto al índice anterior

**DIMENSIÓN QUE ATIENDE:** Eficiencia **FRECUENCIA DE MEDICIÓN:** Anual

**DESCRIPCIÓN DEL FACTOR DE COMPARACIÓN:** Número de luminarias instaladas del alumbrado público municipal en el periodo anterior

**ÁMBITO GEOGRÁFICO:** U (Urbano)

**COBERTURA:** Municipio de Naucalpan de Juárez

**LÍNEA BASE:** 0

**COMPORTAMIENTO DE LAS VARIABLES DURANTE EL 1 TRIMESTRE**

VARIABLE	UNIDAD DE MEDIDA	OPERACIÓN	META ANUAL	AVANCE TRIMESTRAL				AVANCE ACUMULADO			
				PROG.	%	ALCAN.	%	PROG.	%	ALCAN.	%
Luminarias instaladas en el alumbrado público en el año actual	Luminarias	Sumable	4650	0	0.00	0	0.00	0	0.00	0	0.00
Luminarias instaladas en el alumbrado público en el año anterior	Luminarias	Sumable	2422	0	0.00	9	0.00	0	0.00	9	0.00

**COMPORTAMIENTO DEL INDICADOR**

**DESCRIPCIÓN DE LA META ANUAL**  
Conocer la tasa de luminarias del servicio de alumbrado público en el año actual.

META ANUAL	1 TRIMESTRE				AVANCE ACUMULADO			
	PROGRAMADO	ALCAN.	EF %	SEMÁFORO	PROGRAMADO	ALCANZADO	EF %	SEMÁFORO
4650	0	0	0.00	ROJO	0	0	0.00	ROJO

**DESCRIPCIÓN DE RESULTADOS Y JUSTIFICACIÓN EN CASO DE VARIACIÓN SUPERIOR A +10 POR CIENTO RESPECTO A LO PROGRAMADO**

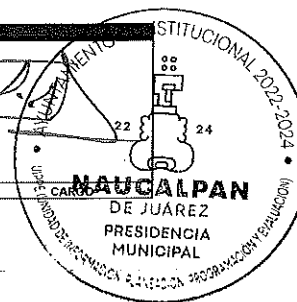
**EVALUACIÓN DEL INDICADOR**

EL ÁREA ALCANZÓ UN NIVEL ADECUADO EN EL CUMPLIMIENTO DEL INDICADOR. SE RECOMIENDA QUE SE SIGA CON LAS MISMAS ESTRATEGIAS PARA EL CUMPLIMIENTO DE LAS METAS.

ELABORÓ  
  
MARCO ERNESTO DELGADO BARRERA  
DIRECTOR GENERAL DE SERVICIOS PÚBLICOS  
NOMBRE FIRMA



Vo. Bo.  
  
ILIANA GRISELA GARCÍA VILCHIS  
TITULAR DE LA UIPE  
NOMBRE FIRMA





SISTEMA DE COORDINACIÓN HACENDARIA DEL ESTADO DE MÉXICO CON SUS MUNICIPIOS  
GUÍA METODOLÓGICA PARA EL SEGUIMIENTO Y EVALUACIÓN DEL PLAN DE DESARROLLO MUNICIPAL VIGENTE

PBRM-08B FICHA TÉCNICA DE SEGUIMIENTO DE INDICADORES 2023  
DE GESTIÓN O ESTRATÉGICO



**PILAR / EJE TRANSVERSAL:** Pilar 3: Territorial  
**TEMA DE DESARROLLO:** Energía asequible y no contaminante  
**PROGRAMA PRESUPUESTARIO:** 02020401 Alumbrado público  
**PROYECTO PRESUPUESTARIO:** 020204010201 Alumbrado público  
**OBJETIVO DEL PROGRAMA PRESUPUESTARIO:** Contiene el conjunto de acciones encaminadas a otorgar a la población del municipio el servicio de iluminación de las vías, parques y espacios de libre circulación con el propósito de proporcionar una visibilidad adecuada para el desarrollo de las actividades.  
**DEPENDENCIA GENERAL:** H00 DIRECCIÓN GENERAL DE SERVICIOS PÚBLICOS  
**DEPENDENCIA AUXILIAR:** 127 ALUMBRADO PÚBLICO

ESTRUCTURA DEL INDICADOR COMPONENTE 1

**NOMBRE DEL INDICADOR:** Porcentaje de mantenimientos realizados al equipamiento de infraestructura de alumbrado  
**FÓRMULA DE CÁLCULO:** (Mantenimientos al equipamiento de la infraestructura de alumbrado realizados/Mantenimiento del equipamiento de la infraestructura de alumbrado programado) \*100  
**INTERPRETACIÓN:** Porcentaje de avance en mantenimiento a la infraestructura de alumbrado público respecto de la meta programada  
**DIMENSIÓN QUE ATIENDE:** Eficiencia **FRECUENCIA DE MEDICIÓN:** Semestral  
**DESCRIPCIÓN DEL FACTOR DE COMPARACIÓN:** Mantenimientos realizados a la infraestructura de alumbrado público en el año anterior  
**ÁMBITO GEOGRÁFICO:** U (Urbano)  
**COBERTURA:** Municipio de Naucalpan de Juárez  
**LÍNEA BASE:** 3375

COMPORTAMIENTO DE LAS VARIABLES DURANTE EL 1 TRIMESTRE

VARIABLE	UNIDAD DE MEDIDA	OPERACIÓN	META ANUAL	AVANCE TRIMESTRAL				AVANCE ACUMULADO			
				PROG.	%	ALCAN.	%	PROG.	%	ALCAN.	%
Mantenimientos al equipamiento de la infraestructura de alumbrado realizados	Mantenimientos	Sumate	15000	0	0.00	0	0.00	0	0.00	0	0.00
Mantenimiento del equipamiento de la infraestructura de alumbrado programado	Mantenimientos	Sumate	15000	0	0.00	10	0.00	0	0.00	10	0.00

COMPORTAMIENTO DEL INDICADOR

**DESCRIPCIÓN DE LA META ANUAL:**  
 Conocer el mantenimiento realizado al equipamiento de la infraestructura de alumbrado público


META ANUAL	1 TRIMESTRE				AVANCE ACUMULADO			
	PROGRAMADO	ALCAN.	EF %	SEMAFORO	PROGRAMADO	ALCANZADO	EF %	SEMAFORO
15000	0	0	0.00	🔴	0	0	0.00	🔴

**DESCRIPCIÓN DE RESULTADOS Y JUSTIFICACIÓN EN CASO DE VARIACIÓN SUPERIOR A +10 POR CIENTO RESPECTO A LO PROGRAMADO**


EVALUACIÓN DEL INDICADOR

EL ÁREA ALCANZÓ UN NIVEL ADECUADO EN EL CUMPLIMIENTO DEL INDICADOR. SE RECOMIENDA QUE SE SIGA CON LAS MISMAS ESTRATEGIAS PARA EL CUMPLIMIENTO DE LAS METAS.

ELABORÓ  
  
 MARCO ERNESTO DELGADO BARRERA  
 DIRECTOR GENERAL DE SERVICIOS PÚBLICOS  
 NOMBRE FIRMA



Vo. Bo.  
  
 ILIANA GRISEL GARCÍA VILCHIS  
 TITULAR DE LA UIPE  
 NOMBRE FIRMA





SISTEMA DE COORDINACIÓN HACENDARIA DEL ESTADO DE MÉXICO CON SUS MUNICIPIOS  
GUÍA METODOLÓGICA PARA EL SEGUIMIENTO Y EVALUACIÓN DEL PLAN DE DESARROLLO MUNICIPAL VIGENTE

PRM-08B FICHA TÉCNICA DE SEGUIMIENTO DE INDICADORES 2023  
DE GESTIÓN O ESTRATÉGICO



**PILAR / EJE TRANSVERSAL:** Pilar 3: Territorial

**TEMA DE DESARROLLO:** Energía asequible y no contaminante

**PROGRAMA PRESUPUESTARIO:** 02020401 Alumbrado público

**PROYECTO PRESUPUESTARIO:** 020204010201 Alumbrado público

**OBJETIVO DEL PROGRAMA PRESUPUESTARIO:** Contiene el conjunto de acciones encaminadas a otorgar a la población del municipio el servicio de iluminación de las vías, parques y espacios de libre circulación con el propósito de proporcionar una visibilidad adecuada para el desarrollo de las actividades.

**DEPENDENCIA GENERAL:** H00 DIRECCIÓN GENERAL DE SERVICIOS PÚBLICOS

**DEPENDENCIA AUXILIAR:** 127 ALUMBRADO PÚBLICO

ESTRUCTURA DEL INDICADOR COMPONENTE 2

**NOMBRE DEL INDICADOR:** Porcentaje en la instalación del sistema de luminarias ahorradoras de energía eléctrica en el alumbrado público

**FÓRMULA DE CÁLCULO:** (Instalación realizada de luminarias ahorradoras de energía eléctrica para el alumbrado público/Total de luminarias ahorradoras de energía eléctrica para el alumbrado público programadas a instalar) \*100

**INTERPRETACIÓN:** Porcentaje de avance en instalación del sistema de luminarias LED en el alumbrado público con respecto a la programación

**DIMENSIÓN QUE ATIENDE:** Eficiencia **FRECUENCIA DE MEDICIÓN:** Semestral

**DESCRIPCIÓN DEL FACTOR DE COMPARACIÓN:** Instalación del sistema de luminarias LED en el alumbrado público realizados en el año anterior

**ÁMBITO GEOGRÁFICO:** U (Urbano)

**COBERTURA:** Municipio de Naucalpan de Juárez

**LÍNEA BASE:** 730

COMPORTAMIENTO DE LAS VARIABLES DURANTE EL 1 TRIMESTRE

VARIABLE	UNIDAD DE MEDIDA	OPERACIÓN	META ANUAL	AVANCE TRIMESTRAL				AVANCE ACUMULADO			
				PROG.	%	ALCAN.	%	PROG.	%	ALCAN.	%
Instalación realizada de luminarias ahorradoras de energía eléctrica para el alumbrado público	Instalación	Sumable	4650	0	0.00	0	0.00	0	0.00	0	0.00
Total de luminarias ahorradoras de energía eléctrica para el alumbrado público programadas a instalar	Luminarias	Sumable	4650	0	0.00	11	0.00	0	0.00	11	0.00

COMPORTAMIENTO DEL INDICADOR

**DESCRIPCIÓN DE LA META ANUAL:** Conocer las luminarias ahorradoras de energía eléctrica en el alumbrado público instaladas.

META ANUAL	1 TRIMESTRE				AVANCE ACUMULADO			
	PROGRAMADO	ALCAN.	EF %	SEMÁFORO	PROGRAMADO	ALCANZADO	EF %	SEMÁFORO
4650	0	0	0.00	ROJO	0	0	0.00	ROJO

**DESCRIPCIÓN DE RESULTADOS Y JUSTIFICACIÓN EN CASO DE VARIACIÓN SUPERIOR A +/-10 POR CIENTO RESPECTO A LO PROGRAMADO**


EVALUACIÓN DEL INDICADOR

EL ÁREA ALCANZÓ UN NIVEL ADECUADO EN EL CUMPLIMIENTO DEL INDICADOR. SE RECOMIENDA QUE SE SIGA CON LAS MISMAS ESTRATEGIAS PARA EL CUMPLIMIENTO DE LAS METAS.

**ELABORÓ:**

MARCO ERNESTO DELGADO BARRERA  
DIRECTOR GENERAL DE SERVICIOS PÚBLICOS


NOMBRE FIRMA CARGO



**Vo. Bo.:**

ELIANA GRISIEL GARCÍA VILCHIS  
TITULAR DE LA UIPE

NOMBRE FIRMA CARGO







SISTEMA DE COORDINACIÓN HACENDARIA DEL ESTADO DE MÉXICO CON SUS MUNICIPIOS  
GUÍA METODOLÓGICA PARA EL SEGUIMIENTO Y EVALUACIÓN DEL PLAN DE DESARROLLO MUNICIPAL VIGENTE

PBRM-08B FICHA TÉCNICA DE SEGUIMIENTO DE INDICADORES 2023  
DE GESTIÓN O ESTRATÉGICO



**PILAR / EJE TRANSVERSAL:** Pilar 3: Territorial

**TEMA DE DESARROLLO:** Energía asequible y no contaminante

**PROGRAMA PRESUPUESTARIO:** 02020401 Alumbrado público

**PROYECTO PRESUPUESTARIO:** 020204010201 Alumbrado público

**OBJETIVO DEL PROGRAMA PRESUPUESTARIO:** Contiene el conjunto de acciones encaminadas a otorgar a la población del municipio el servicio de iluminación de las vías, parques y espacios de libre circulación con el propósito de proporcionar una visibilidad adecuada para el desarrollo de las actividades.

**DEPENDENCIA GENERAL:** H00 DIRECCIÓN GENERAL DE SERVICIOS PÚBLICOS

**DEPENDENCIA AUXILIAR:** 127 ALUMBRADO PÚBLICO

ESTRUCTURA DEL INDICADOR ACTIVIDAD 1.1

**NOMBRE DEL INDICADOR:** Porcentaje de fallas del sistema de alumbrado público municipal atendidas

**FÓRMULA DE CÁLCULO:** (Fallas del sistema de alumbrado público municipal atendidas/Fallas gestionadas y detectadas en el sistema de alumbrado público municipal) \*100

**INTERPRETACIÓN:** Porcentaje de fallas atendidas del sistema de alumbrado público respecto a la gestión y fallas detectadas

**DIMENSIÓN QUE ATIENDE:** Eficiencia **FRECUENCIA DE MEDICIÓN:** Semestral

**DESCRIPCIÓN DEL FACTOR DE COMPARACIÓN:** Fallas atendidas del sistema de alumbrado público respecto a la gestión y fallas detectadas, en el año anterior

**ÁMBITO GEOGRÁFICO:** U (Urbano)

**COBERTURA:** Municipio de Naucalpan de Juárez

**LÍNEA BASE:** 0

COMPORTAMIENTO DE LAS VARIABLES DURANTE EL 1 TRIMESTRE

VARIABLE	UNIDAD DE MEDIDA	OPERACIÓN	META ANUAL	AVANCE TRIMESTRAL				AVANCE ACUMULADO			
				PROG.	%	ALCAN.	%	PROG.	%	ALCAN.	%
Fallas del sistema de alumbrado público municipal atendidas	Fallas atendidas	Sumable	15000	3500	23.33	3708	105.94	3500	23.33	3708	105.94
Fallas gestionadas y detectadas en el sistema de alumbrado público municipal	Fallas atendidas	Sumable	15000	3500	23.33	12	0.34	3500	23.33	12	0.34

COMPORTAMIENTO DEL INDICADOR

**DESCRIPCIÓN DE LA META ANUAL**

0

META ANUAL	1 TRIMESTRE				AVANCE ACUMULADO			
	PROGRAMADO	ALCAN.	EF %	SEMÁFORO	PROGRAMADO	ALCANZADO	EF %	SEMÁFORO
15000	3500	3708	105.94	🟢	3500	3708	105.94	🟢

DESCRIPCIÓN DE RESULTADOS Y JUSTIFICACIÓN EN CASO DE VARIACIÓN SUPERIOR A +/-10 POR CIENTO RESPECTO A LO PROGRAMADO


EVALUACIÓN DEL INDICADOR

EL ÁREA ALCANZÓ UN NIVEL ADECUADO EN EL CUMPLIMIENTO DEL INDICADOR. SE RECOMIENDA QUE SE SIGA CON LAS MISMAS ESTRATEGIAS PARA EL CUMPLIMIENTO DE LAS METAS.

ELABORÓ

MARCO ERNESTO DELGADO BARRERA  
DIRECTOR GENERAL DE SERVICIOS PÚBLICOS


NOMBRE FIRMA CARGO



Vo. Bo.

ILIANA GRISEL GARCÍA VILCHIS  
TITULAR DE LA UIPPE

NOMBRE FIRMA CARGO





SISTEMA DE COORDINACIÓN HACENDARIA DEL ESTADO DE MÉXICO CON SUS MUNICIPIOS  
GUÍA METODOLÓGICA PARA EL SEGUIMIENTO Y EVALUACIÓN DEL PLAN DE DESARROLLO MUNICIPAL VIGENTE



PBRM-08B FICHA TÉCNICA DE SEGUIMIENTO DE INDICADORES 2023  
DE GESTIÓN O ESTRATÉGICO

PILAR / EJE TRANSVERSAL: Pilar 3: Territorial  
 TEMA DE DESARROLLO: Energía asequible y no contaminante  
 PROGRAMA PRESUPUESTARIO: 02020401 Alumbrado público  
 PROYECTO PRESUPUESTARIO: 020204010201 Alumbrado público  
 OBJETIVO DEL PROGRAMA PRESUPUESTARIO: Contiene el conjunto de acciones encaminadas a otorgar a la población del municipio el servicio de iluminación de las vías, parques y espacios de libre circulación con el propósito de proporcionar una visibilidad adecuada para el desarrollo de las actividades.  
 DEPENDENCIA GENERAL: H00 DIRECCIÓN GENERAL DE SERVICIOS PÚBLICOS  
 DEPENDENCIA AUXILIAR: 127 ALUMBRADO PÚBLICO

ESTRUCTURA DEL INDICADOR ACTIVIDAD 1.3

NOMBRE DEL INDICADOR: Porcentaje de mantenimientos al sistema de alumbrado público municipal realizados  
 FÓRMULA DE CÁLCULO: (Actividades realizadas para el mantenimiento al sistema de alumbrado público municipal/Acciones programadas para el mantenimiento al sistema de alumbrado público municipal) \*100  
 INTERPRETACIÓN: Porcentaje de avance del mantenimiento REALIZADOS contra la meta programada, del sistema de alumbrado público  
 DIMENSIÓN QUE ATIENDE: Eficiencia FRECUENCIA DE MEDICIÓN: Semestral  
 DESCRIPCIÓN DEL FACTOR DE COMPARACIÓN: Mantenimientos REALIZADOS al sistema de alumbrado público en el año anterior  
 ÁMBITO GEOGRÁFICO: U (Urbano)  
 COBERTURA: Municipio de Naucalpan de Juárez  
 LÍNEA BASE: 3375

COMPORTAMIENTO DE LAS VARIABLES DURANTE EL \_1\_ TRIMESTRE

VARIABLE	UNIDAD DE MEDIDA	OPERACIÓN	META ANUAL	AVANCE TRIMESTRAL				AVANCE ACUMULADO			
				PROG.	%	ALCAN.	%	PROG.	%	ALCAN.	%
Actividades realizadas para el mantenimiento al sistema de alumbrado público municipal	Actividad	Sumable	15000	3500	23.33	3708	105.94	3500	23.33	3708	105.94
Acciones programadas para el mantenimiento al sistema de alumbrado público municipal	Actividades	Sumable	15000	3500	23.33	13	0.37	3500	23.33	13	0.37

COMPORTAMIENTO DEL INDICADOR

DESCRIPCIÓN DE LA META ANUAL:  
 Conocer el mantenimiento realizado al sistema de alumbrado público municipal


META ANUAL	1. TRIMESTRE				AVANCE ACUMULADO			
	PROGRAMADO	ALCAN.	EF %	SEMÁFORO	PROGRAMADO	ALCANZADO	EF %	SEMÁFORO
15000	3500	3708	105.94	🟢	3500	3708	105.94	🟢

DESCRIPCIÓN DE RESULTADOS Y JUSTIFICACIÓN EN CASO DE VARIACIÓN SUPERIOR A +/-10 POR CIENTO RESPECTO A LO PROGRAMADO


EVALUACIÓN DEL INDICADOR

EL ÁREA ALCANZÓ UN NIVEL ADECUADO EN EL CUMPLIMIENTO DEL INDICADOR. SE RECOMIENDA QUE SE SIGA CON LAS MISMAS ESTRATEGIAS PARA EL CUMPLIMIENTO DE LAS METAS.

ELABORÓ  
  
 MARCO ERNESTO D. AGUADO BARRERA  
 DIRECTOR GENERAL DE SERVICIOS PÚBLICOS  
 NOMBRE FIRMA CARGO



Vo. Bo.  
  
 LILIANA GRÍSEL GARCÍA VILCHIS  
 TITULAR DE LA UIPE  
 NOMBRE FIRMA CARGO





**SISTEMA DE COORDINACIÓN HACENDARIA DEL ESTADO DE MÉXICO CON SUS MUNICIPIOS  
GUÍA METODOLÓGICA PARA EL SEGUIMIENTO Y EVALUACIÓN DEL PLAN DE DESARROLLO MUNICIPAL VIGENTE**

**PBRM-08B FICHA TÉCNICA DE SEGUIMIENTO DE INDICADORES 2023  
DE GESTIÓN O ESTRATÉGICO**



<b>PILAR / EJE TRANSVERSAL:</b>	Pilar 3: Territorial	
<b>TEMA DE DESARROLLO:</b>	Energía asequible y no contaminante	
<b>PROGRAMA PRESUPUESTARIO:</b>	02020401	Alumbrado público
<b>PROYECTO PRESUPUESTARIO:</b>	020204010201	Alumbrado público
<b>OBJETIVO DEL PROGRAMA PRESUPUESTARIO:</b>	Contiene el conjunto de acciones encaminadas a otorgar a la población del municipio el servicio de iluminación de las vías, parques y espacios de libre circulación con el propósito de proporcionar una visibilidad adecuada para el desarrollo de las actividades.	
<b>DEPENDENCIA GENERAL:</b>	H00	DIRECCIÓN GENERAL DE SERVICIOS PÚBLICOS
<b>DEPENDENCIA AUXILIAR:</b>	127	ALUMBRADO PÚBLICO

**ESTRUCTURA DEL INDICADOR - ACTIVIDAD 2.5**

<b>NOMBRE DEL INDICADOR:</b>	Porcentaje en la sustitución de las luminarias de alumbrado público municipal		
<b>FÓRMULA DE CÁLCULO:</b>	(Sustitución efectuada de luminarias de alumbrado público por luminarias ahorradoras/Total de luminarias de alumbrado público municipal) *100		
<b>INTERPRETACIÓN:</b>	Porcentaje de luminarias sustituidas del total del alumbrado público municipal		
<b>DIMENSIÓN QUE ATIENDE:</b>	Eficiencia	<b>FRECUENCIA DE MEDICIÓN:</b>	Trimestral
<b>DESCRIPCIÓN DEL FACTOR DE COMPARACIÓN:</b>	Luminarias sustituidas del total del alumbrado público municipal en el año anterior		
<b>ÁMBITO GEOGRÁFICO:</b>	U (Urbano)		
<b>COBERTURA:</b>	Municipio de Naucalpan de Juárez		
<b>LÍNEA BASE:</b>	730		

**COMPORTAMIENTO DE LAS VARIABLES DURANTE EL 1 TRIMESTRE**

VARIABLE	UNIDAD DE MEDIDA	OPERACIÓN	META ANUAL	AVANCE TRIMESTRAL				AVANCE ACUMULADO			
				PROG.	%	ALCAN.	%	PROG.	%	ALCAN.	%
Sustitución efectuada de luminarias de alumbrado público por luminarias ahorradoras	Sustitución	Sumable	4650	200	4.30	193	96.50	200	4.30	193	96.50
Total de luminarias de alumbrado público municipal	Luminarias	Sumable	3000	500	16.67	14	2.80	500	16.67	14	2.80

**COMPORTAMIENTO DEL INDICADOR**

**DESCRIPCIÓN DE LA META ANUAL**  
Conocer la sustitución de las luminarias de alumbrado público municipal.

META ANUAL	1 TRIMESTRE				AVANCE ACUMULADO			
	PROGRAMADO	ALCAN.	EF %	SEMAFORO	PROGRAMADO	ALCANZADO	EF %	SEMAFORO
4650	200	193	96.50	Verde	200	193	96.50	Verde

**DESCRIPCIÓN DE RESULTADOS Y JUSTIFICACIÓN EN CASO DE VARIACIÓN SUPERIOR A +/-10 POR CIENTO RESPECTO A LO PROGRAMADO**


**EVALUACIÓN DEL INDICADOR**

EL ÁREA ALCANZÓ UN NIVEL ADECUADO EN EL CUMPLIMIENTO DEL INDICADOR. SE RECOMIENDA QUE SE SIGA CON LAS MISMAS ESTRATEGIAS PARA EL CUMPLIMIENTO DE LAS METAS.

**ELABORÓ**

MARCO ERNESTO DELGADO BARRERA  
DIRECTOR GENERAL DE SERVICIOS PÚBLICOS


NOMBRE: MARCO ERNESTO DELGADO BARRERA      FIRMA:      CARGO: DIRECTOR GENERAL DE SERVICIOS PÚBLICOS



Vo. Bo.

ILIANA GRISEL GARCÍA VILCHIS  
TITULAR DE LA UIPPE

NOMBRE: ILIANA GRISEL GARCÍA VILCHIS      FIRMA:





SISTEMA DE COORDINACIÓN HACENDARIA DEL ESTADO DE MÉXICO CON SUS MUNICIPIOS  
GUÍA METODOLÓGICA PARA EL SEGUIMIENTO Y EVALUACIÓN DEL PLAN DE DESARROLLO MUNICIPAL VIGENTE

PBRM-08B FICHA TÉCNICA DE SEGUIMIENTO DE INDICADORES 2023  
DE GESTIÓN O ESTRATÉGICO



**PILAR / EJE TRANSVERSAL:** Pilar 3: Territorial  
**TEMA DE DESARROLLO:** Acción por el clima  
**PROGRAMA PRESUPUESTARIO:** 02010101 Gestión Integral de residuos sólidos  
**PROYECTO PRESUPUESTARIO:** 0201010102 Coordinación para servicios de limpieza y recolección de desechos sólidos  
**OBJETIVO DEL PROGRAMA PRESUPUESTARIO:** Conjunto articulado e interrelacionado de acciones, para el manejo integral de residuos sólidos, desde su generación hasta la disposición final, a fin de lograr beneficios ambientales, la optimización económica de su manejo y la aceptación social para la separación de los mismos, proporcionando una mejor calidad de vida de la población.  
**DEPENDENCIA GENERAL:** H00 DIRECCIÓN GENERAL DE SERVICIOS PÚBLICOS  
**DEPENDENCIA AUXILIAR:** 126 LIMPIA

ESTRUCTURA DEL INDICADOR FIN

**NOMBRE DEL INDICADOR:** Tasa de variación de residuos sólidos urbanos recolectados  
**FÓRMULA DE CÁLCULO:** (Toneladas de residuos sólidos urbanos recolectados en el año actual / Toneladas de residuos sólidos urbanos recolectados en el año anterior - 1) \* 100  
**INTERPRETACIÓN:** Muestra las variaciones en la RECOLECCIÓN de RSU respecto a los residuos recolectados en el año anterior  
**DIMENSIÓN QUE ATIENDE:** Eficiencia **FRECUENCIA DE MEDICIÓN:** Anual  
**DESCRIPCIÓN DEL FACTOR DE COMPARACIÓN:** Residuos Sólidos Urbanos recolectados en el año anterior  
**ÁMBITO GEOGRÁFICO:** U (Urbano)  
**COBERTURA:** Municipio de Naucalpan de Juárez  
**LÍNEA BASE:** 43983560

COMPORTAMIENTO DE LAS VARIABLES DURANTE EL 1 TRIMESTRE

VARIABLE	UNIDAD DE MEDIDA	OPERACION	META ANUAL	AVANCE TRIMESTRAL				AVANCE ACUMULADO			
				PROG.	%	ALCAN.	%	PROG.	%	ALCAN.	%
Toneladas de residuos sólidos urbanos recolectados en el año actual	Toneladas	Sumable	180000	0	0.00	0	0.00	0	0.00	0	0.00
Toneladas de residuos sólidos urbanos recolectados en el año anterior	Toneladas	Sumable	0	0	0.00	130	0.00	0	0.00	130	0.00

COMPORTAMIENTO DEL INDICADOR

**DESCRIPCIÓN DE LA META ANUAL:**  
 Difusión del cumplimiento de las políticas públicas ambientales del año actual.

META ANUAL	1 TRIMESTRE				AVANCE ACUMULADO			
	PROGRAMADO	ALCAN.	EF %	SEMAFORO	PROGRAMADO	ALCANZADO	EF %	SEMAFORO
180000	0	0	0.00	ROJO	0	0	0.00	ROJO

**DESCRIPCIÓN DE RESULTADOS Y JUSTIFICACIÓN EN CASO DE VARIACIÓN SUPERIOR A +/-10 POR CIENTO RESPECTO A LO PROGRAMADO**

EVALUACIÓN DEL INDICADOR

EL ÁREA ALCANZÓ UN NIVEL ADECUADO EN EL CUMPLIMIENTO DEL INDICADOR. SE RECOMIENDA QUE SE SIGA CON LAS MISMAS ESTRATEGIAS PARA EL CUMPLIMIENTO DE LAS METAS.

**ELABORÓ**  
  
 MARCO ERNESTO DELGADO BARRERA  
 DIRECTOR GENERAL DE SERVICIOS PÚBLICOS  
 NOMBRE FIRMA CARGO

**AYUNTAMIENTO CONSTITUCIONAL 2022-2024**  
  
 NAUCALPAN DE JUÁREZ  
 DIRECCIÓN GENERAL DE SERVICIOS PÚBLICOS

**Vo.Bo.**  
  
 ILIANA GRISEL GARCÍA VILCHIS  
 TITULAR DE LA UIPE  
 NOMBRE FIRMA CARGO

**AYUNTAMIENTO CONSTITUCIONAL 2022-2024**  
  
 NAUCALPAN DE JUÁREZ  
 PRESIDENCIA MUNICIPAL  
 AUDITORÍA INTERNA DE LA SECRETARÍA DE PROGRAMACIÓN FINANCIERA



SISTEMA DE COORDINACIÓN HACENDARIA DEL ESTADO DE MÉXICO CON SUS MUNICIPIOS  
GUÍA METODOLÓGICA PARA EL SEGUIMIENTO Y EVALUACIÓN DEL PLAN DE DESARROLLO MUNICIPAL VIGENTE

PBRM-08B FICHA TÉCNICA DE SEGUIMIENTO DE INDICADORES 2023  
DE GESTIÓN O ESTRATÉGICO



**PILAR / EJE TRANSVERSAL:** Pilar 3: Territorial  
**TEMA DE DESARROLLO:** Acción por el clima  
**PROGRAMA PRESUPUESTARIO:** 02010101 Gestión integral de residuos sólidos  
**PROYECTO PRESUPUESTARIO:** 0201010102 Coordinación para servicios de limpieza y recolección de desechos sólidos  
**OBJETIVO DEL PROGRAMA PRESUPUESTARIO:** Conjunto articulado e interrelacionado de acciones, para el manejo integral de residuos sólidos, desde su generación hasta la disposición final, a fin de lograr beneficios ambientales, la optimización económica de su manejo y la aceptación social para la separación de los mismos, proporcionando una mejor calidad de vida de la población.  
**DEPENDENCIA GENERAL:** H00 DIRECCIÓN GENERAL DE SERVICIOS PÚBLICOS  
**DEPENDENCIA AUXILIAR:** 126 LIMPIA

**ESTRUCTURA DEL INDICADOR - PROPÓSITO**

**NOMBRE DEL INDICADOR:** Porcentaje de residuos sólidos urbanos recolectados  
**FÓRMULA DE CÁLCULO:** (Residuos sólidos urbanos recolectados/Total de residuos sólidos urbanos generados) \*100  
**INTERPRETACIÓN:** Porcentaje de atención a la recolección de residuos respecto al total de residuos sólidos urbanos generados  
**DIMENSIÓN QUE ATIENDE:** Eficiencia **FRECUENCIA DE MEDICIÓN:** Anual  
**DESCRIPCIÓN DEL FACTOR DE COMPARACIÓN:** Residuos sólidos urbanos recolectados del año anterior  
**ÁMBITO GEOGRÁFICO:** U (Urbano)  
**COBERTURA:** Municipio de Naucalpan de Juárez  
**LÍNEA BASE:** 29130000

**COMPORTAMIENTO DE LAS VARIABLES DURANTE EL 1 TRIMESTRE**

VARIABLE	UNIDAD DE MEDIDA	OPERACIÓN	META ANUAL	AVANCE TRIMESTRAL				AVANCE ACUMULADO			
				PROG.	%	ALCAN.	%	PROG.	%	ALCAN.	%
Residuos sólidos urbanos recolectados	Toneladas	Sumable	180000	0	0.00	0	0.00	0	0.00	0	0.00
Total de residuos sólidos urbanos generados	Toneladas	Sumable	180000	0	0.00	131	0.00	0	0.00	131	0.00

**COMPORTAMIENTO DEL INDICADOR**

**DESCRIPCIÓN DE LA META ANUAL**  
 Conocer la tasa de Población beneficiada con el servicio de recolección de desechos sólidos en el año actual


META ANUAL	1 TRIMESTRE				AVANCE ACUMULADO			
	PROGRAMADO	ALCAN.	EF %	SEMÁFORO	PROGRAMADO	ALCANZADO	EF %	SEMÁFORO
180000	0	0	0.00	ROJO	0	0	0.00	ROJO

**DESCRIPCIÓN DE RESULTADOS Y JUSTIFICACIÓN EN CASO DE VARIACIÓN SUPERIOR A +/-10 POR CIENTO RESPECTO A LO PROGRAMADO**


**EVALUACIÓN DEL INDICADOR**

EL ÁREA ALCANZÓ UN NIVEL ADECUADO EN EL CUMPLIMIENTO DEL INDICADOR. SE RECOMIENDA QUE SE SIGA CON LAS MISMAS ESTRATEGIAS PARA EL CUMPLIMIENTO DE LAS METAS.

**ELABORÓ**  
  
 MARCO ERNESTO DELGADO BARRERA  
 DIRECTOR GENERAL DE SERVICIOS PÚBLICOS  
**NOMBRE FIRMA CARGO**



**Vo.Bo.**  
  
 ILIANA GRISEL GARCÍA VILCHIS  
 TITULAR DE LA UIPE  
**NOMBRE FIRMA CARGO**





SISTEMA DE COORDINACIÓN HACENDARIA DEL ESTADO DE MÉXICO CON SUS MUNICIPIOS  
GUÍA METODOLÓGICA PARA EL SEGUIMIENTO Y EVALUACIÓN DEL PLAN DE DESARROLLO MUNICIPAL VIGENTE

PBRM-08B FICHA TÉCNICA DE SEGUIMIENTO DE INDICADORES 2023  
DE GESTIÓN O ESTRATÉGICO



**PILAR / EJE TRANSVERSAL:** Pilar 3: Territorial  
**TEMA DE DESARROLLO:** Acción por el clima  
**PROGRAMA PRESUPUESTARIO:** 02010101 Gestión Integral de residuos sólidos  
**PROYECTO PRESUPUESTARIO:** 0201010102 Coordinación para servicios de limpieza y recolección de desechos sólidos

**OBJETIVO DEL PROGRAMA PRESUPUESTARIO:** Conjunto articulado e interrelacionado de acciones, para el manejo integral de residuos sólidos, desde su generación hasta la disposición final, a fin de lograr beneficios ambientales, la optimización económica de su manejo y la aceptación social para la separación de los mismos, proporcionando una mejor calidad de vida de la población.

**DEPENDENCIA GENERAL:** HD0 DIRECCIÓN GENERAL DE SERVICIOS PÚBLICOS  
**DEPENDENCIA AUXILIAR:** 126 LIMPIA

ESTRUCTURA DEL INDICADOR - COMPONENTE 2

**NOMBRE DEL INDICADOR:** Porcentaje de kilogramos de desechos sólidos urbanos trasladados al tiradero municipal  
**FÓRMULA DE CÁLCULO:** (Kilogramos de desechos sólidos urbanos trasladados al tiradero municipal / Kilogramos estimados a trasladar al tiradero municipal) \* 100  
**INTERPRETACIÓN:** Porcentaje de Kilogramos de RSU TRASLADADOS al Relleno Sanitario con respecto al total estimado a trasladar  
**DIMENSIÓN QUE ATIENDE:** Económico **FRECUENCIA DE MEDICIÓN:** Semestral  
**DESCRIPCIÓN DEL FACTOR DE COMPARACIÓN:** Porcentaje de Kilogramos de RSU TRASLADADOS al Relleno Sanitario con respecto al total estimado a trasladar  
**ÁMBITO GEOGRÁFICO:** U (Urbano)  
**COBERTURA:** Municipio de Naucalpan de Juárez  
**LÍNEA BASE:** 44936960

COMPORTAMIENTO DE LAS VARIABLES DURANTE EL 1 TRIMESTRE

VARIABLE	UNIDAD DE MEDIDA	OPERACIÓN	META ANUAL	AVANCE TRIMESTRAL				AVANCE ACUMULADO			
				PROG.	%	ALCAN.	%	PROG.	%	ALCAN.	%
Kilogramos de desechos sólidos urbanos trasladados al tiradero municipal	Kilogramo	Sumable	180000000	0	0.00	0	0.00	0	0.00	0	0.00
Kilogramos estimados a trasladar al tiradero municipal	Kilogramo	Sumable	180000000	0	0.00	132	0.00	0	0.00	132	0.00

COMPORTAMIENTO DEL INDICADOR

**DESCRIPCIÓN DE LA META ANUAL:**  
Conocer el porcentaje de transferencia de residuos sólidos urbanos

META ANUAL	1 TRIMESTRE				AVANCE ACUMULADO			
	PROGRAMADO	ALCAN.	EF %	SEMÁFORO	PROGRAMADO	ALCANZADO	EF %	SEMÁFORO
180000000	0	0	0.00		0	0	0.00	


DESCRIPCIÓN DE RESULTADOS Y JUSTIFICACIÓN EN CASO DE VARIACIÓN SUPERIOR A +10 POR CIENTO RESPECTO A LO PROGRAMADO

EVALUACIÓN DEL INDICADOR

EL ÁREA ALCANZÓ UN NIVEL ADECUADO EN EL CUMPLIMIENTO DEL INDICADOR. SE RECOMIENDA QUE SE SIGA CON LAS MISMAS ESTRATEGIAS PARA EL CUMPLIMIENTO DE LAS METAS.


**ELABORÓ**  
  
MARGO ERNESTO BENIGADO BARRERA  
DIRECTOR GENERAL DE SERVICIOS PÚBLICOS

**NOMBRE** **FIRMA** **CARGO**



**Vo. Bo.**  
  
ILIANA GRISEL GARCÍA VILCHIS  
TITULAR DE LA UIPE

**NOMBRE** **FIRMA** **CARGO**





SISTEMA DE COORDINACIÓN HACENDARIA DEL ESTADO DE MÉXICO CON SUS MUNICIPIOS  
GUÍA METODOLÓGICA PARA EL SEGUIMIENTO Y EVALUACIÓN DEL PLAN DE DESARROLLO MUNICIPAL VIGENTE



PBRM-08B FICHA TÉCNICA DE SEGUIMIENTO DE INDICADORES 2023  
DE GESTIÓN O ESTRATÉGICO

**PILAR / EJE TRANSVERSAL:** Pilar 3: Territorial  
**TEMA DE DESARROLLO:** Acción por el clima  
**PROGRAMA PRESUPUESTARIO:** 02010101 Gestión Integral de residuos sólidos  
**PROYECTO PRESUPUESTARIO:** 0201010102 Coordinación para servicios de limpieza y recolección de desechos sólidos

**OBJETIVO DEL PROGRAMA PRESUPUESTARIO:** Conjunto articulado e interrelacionado de acciones, para el manejo integral de residuos sólidos, desde su generación hasta la disposición final, a fin de lograr beneficios ambientales, la optimización económica de su manejo y la aceptación social para la separación de los mismos, proporcionando una mejor calidad de vida de la población.

**DEPENDENCIA GENERAL:** H00 DIRECCIÓN GENERAL DE SERVICIOS PÚBLICOS  
**DEPENDENCIA AUXILIAR:** 126 LIMPIA

ESTRUCTURA DEL INDICADOR ACTIVIDAD 2.1

**NOMBRE DEL INDICADOR:** Porcentaje de kilogramos de residuos sólidos urbanos municipales recibidos  
**FÓRMULA DE CÁLCULO:** (Kilogramos de residuos sólidos urbanos municipales recibidos/kilogramos de residuos sólidos urbanos municipales estimados) \*100  
**INTERPRETACIÓN:** Porcentaje de kilogramos de residuos sólidos urbanos municipales recibidos en un periodo  
**DIMENSIÓN QUE ATIENDE:** Económico **FRECUENCIA DE MEDICIÓN:** Mensual  
**DESCRIPCIÓN DEL FACTOR DE COMPARACIÓN:** Residuos sólidos urbanos municipales recibidos (total de kilogramos) en el año anterior  
**ÁMBITO GEOGRÁFICO:** U (Urbano)  
**COBERTURA:** Municipio de Naucalpan de Juárez  
**LÍNEA BASE:** 29130000

COMPORTAMIENTO DE LAS VARIABLES DURANTE EL 1 TRIMESTRE

VARIABLE	UNIDAD DE MEDIDA	OPERACIÓN	META ANUAL	AVANCE TRIMESTRAL				AVANCE ACUMULADO			
				PROG.	%	ALCAN.	%	PROG.	%	ALCAN.	%
Kilogramos de residuos sólidos urbanos municipales recibidos	Kilogramo	Suma	18000000	4300000	23.89	42507000	98.85	43000000	23.89	42507000	98.85
Kilogramos de residuos sólidos urbanos municipales estimados	Kilogramo	Suma	18000000	4300000	23.89	133	0.00	43000000	23.89	133	0.00

COMPORTAMIENTO DEL INDICADOR

**DESCRIPCIÓN DE LA META ANUAL:**  
 Conocer el porcentaje de kilogramos de residuos sólidos recolectados

META ANUAL	1 TRIMESTRE				AVANCE ACUMULADO			
	PROGRAMADO	ALCAN.	EF %	SEMÁFORO	PROGRAMADO	ALCANZADO	EF %	SEMÁFORO
18000000	4300000	42507000	98.85	🟢	43000000	42507000	98.85	🟢

DESCRIPCIÓN DE RESULTADOS Y JUSTIFICACIÓN EN CASO DE VARIACIÓN SUPERIOR A +10 POR CIENTO RESPECTO A LO PROGRAMADO

**EVALUACIÓN DEL INDICADOR**

EL ÁREA ALCANZÓ UN NIVEL ADECUADO EN EL CUMPLIMIENTO DEL INDICADOR. SE RECOMIENDA QUE SE SIGA CON LAS MISMAS ESTRATEGIAS PARA EL CUMPLIMIENTO DE LAS METAS.

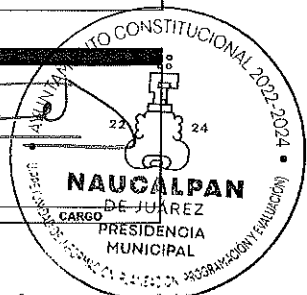
**ELABORÓ:**  
  
 MARCO ERNESTO DE LA CRUZ BARRERA  
 DIRECTOR GENERAL DE SERVICIOS PÚBLICOS

NOMBRE FIRMA CARGO



**Vo. Bo.:**  
  
 ILIANA GRISSEL GARCÍA VILCHIS  
 TITULAR DE LA UIPE

NOMBRE FIRMA CARGO





SISTEMA DE COORDINACIÓN HACENDARIA DEL ESTADO DE MÉXICO CON SUS MUNICIPIOS  
GUÍA METODOLÓGICA PARA EL SEGUIMIENTO Y EVALUACIÓN DEL PLAN DE DESARROLLO MUNICIPAL VIGENTE



PBRM-08B FICHA TÉCNICA DE SEGUIMIENTO DE INDICADORES 2023  
DE GESTIÓN O ESTRATÉGICO

**PILAR / EJE TRANSVERSAL:** Pilar 2: Económico  
**TEMA DE DESARROLLO:** Infraestructura y modernización de los servicios comunales  
**PROGRAMA PRESUPUESTARIO:** 02020601 Modernización de los servicios comunales  
**PROYECTO PRESUPUESTARIO:** 020206010304 Coordinación para servicios de administración y mantenimiento de mercados y centrales de abasto

**OBJETIVO DEL PROGRAMA PRESUPUESTARIO:** Se refiere al conjunto de acciones que se llevan a cabo para la modernización y rehabilitación de plazas, Jardines públicos, centros comerciales y demás infraestructura en donde se presten servicios comunales, contando con la participación de los diferentes niveles de gobierno incluyendo la iniciativa privada.

**DEPENDENCIA GENERAL:** H00 DIRECCIÓN GENERAL DE SERVICIOS PÚBLICOS  
**DEPENDENCIA AUXILIAR:** 147 MERCADOS

**ESTRUCTURA DEL INDICADOR FIN**

**NOMBRE DEL INDICADOR:** Tasa de variación en el número de mercados, rastros y panteones en funcionamiento  
**FÓRMULA DE CÁLCULO:**  $\left(\frac{\text{Número de mercados, rastros y panteones en funcionamiento en el año actual}}{\text{Número de mercados, rastros y panteones en funcionamiento en el año anterior}} - 1\right) * 100$   
**INTERPRETACIÓN:** Mercados municipales que operan respecto a la cifra del año anterior  
**DIMENSIÓN QUE ATIENDE:** Eficacia **FRECUENCIA DE MEDICIÓN:** Anual  
**DESCRIPCIÓN DEL FACTOR DE COMPARACIÓN:** Mercados municipales en operación del año anterior  
**ÁMBITO GEOGRÁFICO:** U (Urbano)  
**COBERTURA:** Municipio de Naucalpan de Juárez  
**LÍNEA BASE:** 0

**COMPORTAMIENTO DE LAS VARIABLES DURANTE EL 1 TRIMESTRE**

VARIABLE	UNIDAD DE MEDIDA	OPERACIÓN	META ANUAL	AVANCE TRIMESTRAL				AVANCE ACUMULADO			
				PROG.	%	ALCAN.	%	PROG.	%	ALCAN.	%
Número de mercados, rastros y panteones en funcionamiento en el año actual	Mercados	Valor actual	41	0	0.00	0	0.00	0	0.00	0	0.00
Número de mercados, rastros y panteones en funcionamiento en el año anterior	Mercados	Valor actual	41	0	0.00	181	0.00	0	0.00	181	0.00

**COMPORTAMIENTO DEL INDICADOR**

**DESCRIPCIÓN DE LA META ANUAL:**  
 Número de mercados, rastros y panteones en funcionamiento en el año actual

META ANUAL	1 TRIMESTRE				AVANCE ACUMULADO			
	PROGRAMADO	ALCAN.	EF %	SEMÁFORO	PROGRAMADO	ALCANZADO	EF %	SEMÁFORO
41	0	0	0.00	ROJO	0	0	0.00	ROJO


DESCRIPCIÓN DE RESULTADOS Y JUSTIFICACIÓN EN CASO DE VARIACIÓN SUPERIOR A +-10 POR CIENTO RESPECTO A LO PROGRAMADO

**EVALUACIÓN DEL INDICADOR**

EL ÁREA ALCANZÓ UN NIVEL ADECUADO EN EL CUMPLIMIENTO DEL INDICADOR. SE RECOMIENDA QUE SE SIGA CON LAS MISMAS ESTRATEGIAS PARA EL CUMPLIMIENTO DE LAS METAS.


ELABORÓ  
  
 MARCO ERNESTO DELGADO BARRERA  
 DIRECTOR GENERAL DE SERVICIOS PÚBLICOS

NOMBRE FIRMA CARGO



Vo. Bo.  
  
 ILIANA GRISIEL GARCÍA VILCHIS  
 TITULAR DE LA UIPE

NOMBRE FIRMA CARGO







SISTEMA DE COORDINACIÓN HACENDARIA DEL ESTADO DE MÉXICO CON SUS MUNICIPIOS  
GUÍA METODOLÓGICA PARA EL SEGUIMIENTO Y EVALUACIÓN DEL PLAN DE DESARROLLO MUNICIPAL VIGENTE



PBRM-08B FICHA TÉCNICA DE SEGUIMIENTO DE INDICADORES 2023  
DE GESTIÓN O ESTRATÉGICO

**PILAR / EJE TRANSVERSAL:** Pilar 2: Económico  
**TEMA DE DESARROLLO:** Infraestructura y modernización de los servicios comunales  
**PROGRAMA PRESUPUESTARIO:** 02020601 Modernización de los servicios comunales  
**PROYECTO PRESUPUESTARIO:** 020206010301 Coordinación para la conservación de parques y Jardines  
**OBJETIVO DEL PROGRAMA PRESUPUESTARIO:** Se refiere al conjunto de acciones que se llevan a cabo para la modernización y rehabilitación de plazas, jardines públicos, centros comerciales y demás infraestructura en donde se presten servicios comunales, contando con la participación de los diferentes niveles de gobierno incluyendo la iniciativa privada.  
**DEPENDENCIA GENERAL:** H00 DIRECCIÓN GENERAL DE SERVICIOS PÚBLICOS  
**DEPENDENCIA AUXILIAR:** 128 PARQUES Y JARDINES

**ESTRUCTURA DEL INDICADOR - PROPÓSITO**

**NOMBRE DEL INDICADOR:** Tasa de variación en el funcionamiento de los centros de esparcimiento público municipal  
**FÓRMULA DE CÁLCULO:**  $(\text{Centros de esparcimiento público municipal en condiciones de funcionamiento en el año actual} / \text{Centros de esparcimiento público municipal en condiciones de funcionamiento en el año anterior}) - 1) * 100$   
**INTERPRETACIÓN:** Centros de esparcimiento público municipal en funcionamiento respecto a la cifra del año anterior  
**DIMENSIÓN QUE ATIENDE:** Eficacia **FRECUENCIA DE MEDICIÓN:** Anual  
**DESCRIPCIÓN DEL FACTOR DE COMPARACIÓN:** Centros de esparcimiento público municipal en funcionamiento en el año anterior  
**ÁMBITO GEOGRÁFICO:** U (Urbano)  
**COBERTURA:** Municipio de Naucalpan de Juárez  
**LÍNEA BASE:** 0

**COMPORTAMIENTO DE LAS VARIABLES DURANTE EL 1 TRIMESTRE**

VARIABLE	UNIDAD DE MEDIDA	OPERACIÓN	META ANUAL	AVANCE TRIMESTRAL				AVANCE ACUMULADO			
				PROG.	%	ALCAN.	%	PROG.	%	ALCAN.	%
Centros de esparcimiento público municipal en condiciones de funcionamiento en el año actual	Centros	Valor actual	375	0	0.00	0	0.00	0	0.00	0	0.00
Centros de esparcimiento público municipal en condiciones de funcionamiento en el año anterior	Centros	Valor actual	375	0	0.00	182	0.00	0	0.00	182	0.00

**COMPORTAMIENTO DEL INDICADOR**

**DESCRIPCIÓN DE LA META ANUAL:**  
 Dar a conocer los centros de esparcimiento público municipal en condiciones de funcionamiento


META ANUAL	AVANCE TRIMESTRAL			AVANCE ACUMULADO		
	PROGRAMADO	ALCAN.	EF %	PROGRAMADO	ALCANZADO	EF %
375	0	0	0.00	0	0	0.00

**DESCRIPCIÓN DE RESULTADOS Y JUSTIFICACIÓN EN CASO DE VARIACIÓN SUPERIOR A +/-10 POR CIENTO RESPECTO A LO PROGRAMADO**


**EVALUACIÓN DEL INDICADOR**

EL ÁREA ALCANZÓ UN NIVEL ADECUADO EN EL CUMPLIMIENTO DEL INDICADOR. SE RECOMIENDA QUE SE SIGA CON LAS MISMAS ESTRATEGIAS PARA EL CUMPLIMIENTO DE LAS METAS.

**ELABORÓ:**  
  
 MARCO ERNESTO DE LA O BARRERA  
 DIRECTOR GENERAL DE SERVICIOS PÚBLICOS  
 NOMBRE FIRMA CARGO



**Vo. Bo.:**  
  
 ILIANA GRISIEL GARCÍA VILCHIS  
 TITULAR DE LA UIPE  
 NOMBRE FIRMA CARGO





SISTEMA DE COORDINACIÓN HACENDARIA DEL ESTADO DE MÉXICO CON SUS MUNICIPIOS  
GUÍA METODOLÓGICA PARA EL SEGUIMIENTO Y EVALUACIÓN DEL PLAN DE DESARROLLO MUNICIPAL VIGENTE



PBRM-08B FICHA TÉCNICA DE SEGUIMIENTO DE INDICADORES 2023  
DE GESTIÓN O ESTRATÉGICO

**PILAR / EJE TRANSVERSAL:** Pilar 2: Económico  
**TEMA DE DESARROLLO:** Infraestructura y modernización de los servicios comunales  
**PROGRAMA PRESUPUESTARIO:** 02020601 Modernización de los servicios comunales  
**PROYECTO PRESUPUESTARIO:** 020206010302 Coordinación para servicios de administración y mantenimiento de panteones

**OBJETIVO DEL PROGRAMA PRESUPUESTARIO:** Se refiere al conjunto de acciones que se llevan a cabo para la modernización y rehabilitación de plazas, Jardines públicos, centros comerciales y demás infraestructura en donde se presten servicios comunales, contando con la participación de los diferentes niveles de gobierno incluyendo la iniciativa privada.

**DEPENDENCIA GENERAL:** H00 DIRECCIÓN GENERAL DE SERVICIOS PÚBLICOS  
**DEPENDENCIA AUXILIAR:** 145 PANTEONES

**ESTRUCTURA DEL INDICADOR COMPONENTE 2**

**NOMBRE DEL INDICADOR:** Porcentaje de mantenimientos realizados a los panteones municipales  
**FÓRMULA DE CÁLCULO:** (Acciones de mantenimiento a los panteones municipales realizadas/Acciones de mantenimiento a los panteones municipales programadas) \*100  
**INTERPRETACIÓN:** Porcentaje de mantenimientos realizados a panteones del municipio con respecto a la meta programada  
**DIMENSIÓN QUE ATIENDE:** Eficiencia **FRECUENCIA DE MEDICIÓN:** Trimestral  
**DESCRIPCIÓN DEL FACTOR DE COMPARACIÓN:** Mantenimientos realizados a panteones del municipio en el año anterior  
**ÁMBITO GEOGRÁFICO:** U (Urbano)  
**COBERTURA:** Municipio de Naucalpan de Juárez  
**LÍNEA BASE:** 65500

**COMPORTAMIENTO DE LAS VARIABLES DURANTE EL 1 TRIMESTRE**

VARIABLE	UNIDAD DE MEDIDA	OPERACIÓN	META ANUAL	AVANCE TRIMESTRAL				AVANCE ACUMULADO			
				PROG.	%	ALCAN.	%	PROG.	%	ALCAN.	%
Acciones de mantenimiento a los panteones municipales realizadas	Mantenimiento	Sumable	160	40	25.00	40	100.00	40	25.00	40	100.00
Acciones de mantenimiento a los panteones municipales programadas	Mantenimiento	Sumable	160	40	25.00	183	457.50	40	25.00	183	457.50

**COMPORTAMIENTO DEL INDICADOR**

**DESCRIPCIÓN DE LA META ANUAL:**  
Realizar acciones de mantenimiento a los panteones municipales


META ANUAL	1 TRIMESTRE				AVANCE ACUMULADO			
	PROGRAMADO	ALCAN.	EF %	SEMÁFORO	PROGRAMADO	ALCANZADO	EF %	SEMÁFORO
160	40	40	100.00	🟢	40	40	100.00	🟢

**DESCRIPCIÓN DE RESULTADOS Y JUSTIFICACIÓN EN CASO DE VARIACIÓN SUPERIOR A +10 POR CIENTO RESPECTO A LO PROGRAMADO**


**EVALUACIÓN DEL INDICADOR**

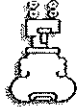
EL ÁREA ALCANZÓ UN NIVEL ADECUADO EN EL CUMPLIMIENTO DEL INDICADOR. SE RECOMIENDA QUE SE SIGA CON LAS MISMAS ESTRATEGIAS PARA EL CUMPLIMIENTO DE LAS METAS.

**ELABORÓ**  
  
 MARCO ERNESTO DELGADO BARRERA  
 DIRECTOR GENERAL DE SERVICIOS PÚBLICOS  
 NOMBRE FIRMA CARGO



**Vo. Bo.**  
  
 ILIANA GRISEL GARCÍA VILCHIS  
 TITULAR DE LA UIPE  
 NOMBRE FIRMA CARGO





SISTEMA DE COORDINACIÓN HACENDARIA DEL ESTADO DE MÉXICO CON SUS MUNICIPIOS  
GUÍA METODOLÓGICA PARA EL SEGUIMIENTO Y EVALUACIÓN DEL PLAN DE DESARROLLO MUNICIPAL VIGENTE



PBRM-08B FICHA TÉCNICA DE SEGUIMIENTO DE INDICADORES 2023  
DE GESTIÓN O ESTRATÉGICO

**PILAR / EJE TRANSVERSAL:** Pilar 2: Económico  
**TEMA DE DESARROLLO:** Infraestructura y modernización de los servicios comunales  
**PROGRAMA PRESUPUESTARIO:** 02020601 Modernización de los servicios comunales  
**PROYECTO PRESUPUESTARIO:** 020206010302 Coordinación para servicios de administración y mantenimiento de panteones  
**OBJETIVO DEL PROGRAMA PRESUPUESTARIO:** Se refiere al conjunto de acciones que se llevan a cabo para la modernización y rehabilitación de plazas, Jardines públicos, centros comerciales y demás infraestructura en donde se presten servicios comunales, contando con la participación de los diferentes niveles de gobierno incluyendo la iniciativa privada.  
**DEPENDENCIA GENERAL:** H00 DIRECCIÓN GENERAL DE SERVICIOS PÚBLICOS  
**DEPENDENCIA AUXILIAR:** 145 PANTEONES

**ESTRUCTURA DEL INDICADOR ACTIVIDAD 2.1**

**NOMBRE DEL INDICADOR:** Porcentaje de solicitudes atendidas para el mantenimiento de los panteones municipales  
**FÓRMULA DE CÁLCULO:** Solicitudes de mantenimiento a los panteones municipales atendidas / Total de solicitudes presentadas para el mantenimiento a los panteones municipales \*100  
**INTERPRETACIÓN:** Sirve para conocer el número de solicitudes atendidas para el mantenimiento de los panteones municipales.  
**DIMENSIÓN QUE ATIENDE:** Eficiencia **FRECUENCIA DE MEDICIÓN:** Trimestral  
**DESCRIPCIÓN DEL FACTOR DE COMPARACIÓN:** Solicitudes de mantenimiento a los panteones municipales atendidas  
**ÁMBITO GEOGRÁFICO:** U (Urbano)  
**COBERTURA:** Municipio de Naucalpan de Juárez  
**LÍNEA BASE:** 8368

**COMPORTAMIENTO DE LAS VARIABLES DURANTE EL 1 TRIMESTRE**

VARIABLE	UNIDAD DE MEDIDA	OPERACION	META ANUAL	AVANCE TRIMESTRAL				AVANCE ACUMULADO			
				PROG.	%	ALCAN.	%	PROG.	%	ALCAN.	%
Solicitudes de mantenimiento a los panteones municipales atendidas	Mantenimiento	Sumable	160	40	25.00	40	100.00	40	25.00	40	100.00
Acciones de mantenimiento a los panteones municipales programadas	Mantenimiento	Sumable	160	40	25.00	183	457.50	40	25.00	183	457.50

**COMPORTAMIENTO DEL INDICADOR**

**DESCRIPCIÓN DE LA META ANUAL**  
Dar atención a las solicitudes de mantenimiento a los panteones municipales


META ANUAL	1 TRIMESTRE				AVANCE ACUMULADO			
	PROGRAMADO	ALCAN.	EF %	SEMAFORO	PROGRAMADO	ALCANZADO	EF %	SEMAFORO
160	40	40	100.00	VERDE	40	40	100.00	VERDE

**DESCRIPCIÓN DE RESULTADOS Y JUSTIFICACIÓN EN CASO DE VARIACIÓN SUPERIOR A +10 POR CIENTO RESPECTO A LO PROGRAMADO**


**EVALUACIÓN DEL INDICADOR**

EL ÁREA ALCANZÓ UN NIVEL ADECUADO EN EL CUMPLIMIENTO DEL INDICADOR. SE RECOMIENDA QUE SE SIGA CON LAS MISMAS ESTRATEGIAS PARA EL CUMPLIMIENTO DE LAS METAS.

**ELABORADO**  
  
 MARCO ERNESTO DELGADO BARRERA  
 DIRECTOR GENERAL DE SERVICIOS PÚBLICOS  
 NOMBRE FIRMA CARGO



**Vo. Bo.**  
  
 ILIANA GRISELA GARCÍA VILCHIS  
 TITULAR DE LA UIPE  
 NAUCALPAN DE JUÁREZ  
 PRESIDENCIA MUNICIPAL  
 NOMBRE FIRMA CARGO





SISTEMA DE COORDINACIÓN HACENDARIA DEL ESTADO DE MÉXICO CON SUS MUNICIPIOS  
GUÍA METODOLÓGICA PARA EL SEGUIMIENTO Y EVALUACIÓN DEL PLAN DE DESARROLLO MUNICIPAL VIGENTE

PBRM-08B FICHA TÉCNICA DE SEGUIMIENTO DE INDICADORES 2023  
DE GESTIÓN O ESTRATÉGICO



PILAR / EJE TRANSVERSAL:	Pilar 1: Social	
TEMA DE DESARROLLO:	Desarrollo humano Inuyente, sin discriminación y libre de violencia	
PROGRAMA PRESUPUESTARIO:	02020201	Desarrollo Comunitario
PROYECTO PRESUPUESTARIO:	020202010102	Apoyo a la comunidad
OBJETIVO DEL PROGRAMA PRESUPUESTARIO:	Incluye proyectos cuyas acciones de coordinación para la concurrencia de los recursos en los programas de desarrollo social se orientan a la mejora de los distintos ámbitos de los municipios y los grupos sociales que en ellos habitan, en especial a los de mayor vulnerabilidad, y que tengan como propósito asegurar la reducción de la pobreza.	
DEPENDENCIA GENERAL:	101	DIRECCIÓN GENERAL DE DESARROLLO SOCIAL
DEPENDENCIA AUXILIAR:	139	CONTROL SOCIAL

ESTRUCTURA DEL INDICADOR - FIN

NOMBRE DEL INDICADOR:	Tasa de variación en el número de grupos organizados en condiciones de marginación	
FÓRMULA DE CÁLCULO:	((Grupos organizados en condiciones de marginación en el año actual/Grupos organizados en condiciones de marginación en el año anterior)-1) *100	
INTERPRETACIÓN:	Contribuir a mejorar las condiciones sociales de la población mediante grupos organizados de población en condiciones de marginación.	
DIMENSIÓN QUE ATIENDE:	Eficiencia	FRECUENCIA DE MEDICIÓN: Anual
DESCRIPCIÓN DEL FACTOR DE COMPARACIÓN:	Proyectos productivos	
ÁMBITO GEOGRÁFICO:	U (Urbano)	
COBERTURA:	Municipio de Naucalpan de Juárez	
LÍNEA BASE:	1	

COMPORTAMIENTO DE LAS VARIABLES DURANTE EL 1° TRIMESTRE

VARIABLE	UNIDAD DE MEDIDA	OPERACIÓN	META ANUAL	AVANCE TRIMESTRAL				AVANCE ACUMULADO			
				PROG.	%	ALCAN.	%	PROG.	%	ALCAN.	%
Grupos organizados en condiciones de marginación en el año actual	Evento	Valor actual	1	0	0.00	0	0.00	0	0.00	0	0.00
Grupos organizados en condiciones de marginación en el año anterior	evento	Valor actual	0	0	0.00	67	0.00	0	0.00	67	0.00

COMPORTAMIENTO DEL INDICADOR

DESCRIPCIÓN DE LA META ANUAL

Grupos organizados en condiciones de marginación en el año actual


META ANUAL	1° TRIMESTRE				AVANCE ACUMULADO			
	PROGRAMADO	ALCAN.	EF %	SEMAFORO	PROGRAMADO	ALCANZADO	EF %	SEMAFORO
1	0	0	0.00	Verde	0	0	0.00	Verde

DESCRIPCIÓN DE RESULTADOS Y JUSTIFICACIÓN EN CASO DE VARIACIÓN SUPERIOR A +10 POR CIENTO RESPECTO A LO PROGRAMADO


EVALUACIÓN DEL INDICADOR

EL ÁREA ALCANZÓ UN NIVEL ADECUADO EN EL CUMPLIMIENTO DEL INDICADOR. SE RECOMIENDA QUE SE SIGA CON LAS MISMAS ESTRATEGIAS PARA EL CUMPLIMIENTO DE LAS METAS.

ELABORÓ		Vo. Bo.	
GUSTAVO PARRA SÁNCHEZ DIRECTOR GENERAL DE DESARROLLO SOCIAL		ILIANA GRISEL GARCÍA VILCHIS TITULAR DE LA UIPE	
NOMBRE	FIRMA	NOMBRE	FIRMA



ELABORÓ		Vo. Bo.	
ILIANA GRISEL GARCÍA VILCHIS TITULAR DE LA UIPE		GUSTAVO PARRA SÁNCHEZ DIRECTOR GENERAL DE DESARROLLO SOCIAL	
NOMBRE	FIRMA	NOMBRE	FIRMA





SISTEMA DE COORDINACIÓN HACENDARIA DEL ESTADO DE MÉXICO CON SUS MUNICIPIOS  
GUÍA METODOLÓGICA PARA EL SEGUIMIENTO Y EVALUACIÓN DEL PLAN DE DESARROLLO MUNICIPAL VIGENTE

PBRM-08B FICHA TÉCNICA DE SEGUIMIENTO DE INDICADORES 2023  
DE GESTIÓN O ESTRATÉGICO



PILAR / EJE TRANSVERSAL:	Pilar 1: Social	
TEMA DE DESARROLLO:	Desarrollo humano Incluyente, sin discriminación y libre de violencia	
PROGRAMA PRESUPUESTARIO:	02020201	Desarrollo Comunitario
PROYECTO PRESUPUESTARIO:	020202010102	Apoyo a la comunidad
OBJETIVO DEL PROGRAMA PRESUPUESTARIO:	Incluye proyectos cuyas acciones de coordinación para la concurrencia de los recursos en los programas de desarrollo social se orientan a la mejora de los distintos ámbitos de los municipios y los grupos sociales que en ellos habitan, en especial a los de mayor vulnerabilidad, y que tengan como propósito asegurar la reducción de la pobreza.	
DEPENDENCIA GENERAL:	101	DIRECCIÓN GENERAL DE DESARROLLO SOCIAL
DEPENDENCIA AUXILIAR:	139	CONTROL SOCIAL

ESTRUCTURA DEL INDICADOR - PROPÓSITO

NOMBRE DEL INDICADOR:	Tasa de variación en el número de proyectos comunitarios formados para el beneficio de la localidad	
FÓRMULA DE CÁLCULO:	$((\text{Proyectos comunitarios para el beneficio de la localidad en el año actual} / \text{Proyectos comunitarios para el beneficio de la localidad en el año anterior}) - 1) * 100$	
INTERPRETACIÓN:	Los grupos organizados de población en condiciones de marginación implementan proyectos comunitarios para el beneficio de la localidad.	
DIMENSIÓN QUE ATIENDE:	Eficacia	FRECUENCIA DE MEDICIÓN: Anual
DESCRIPCIÓN DEL FACTOR DE COMPARACIÓN:	Proyectos comunitario	
ÁMBITO GEOGRÁFICO:	U (Urbano)	
COBERTURA:	Municipio de Naucalpan de Juárez	
LÍNEA BASE:	4	

COMPORTAMIENTO DE LAS VARIABLES DURANTE EL 1 TRIMESTRE

VARIABLE	UNIDAD DE MEDIDA	OPERACIÓN	META ANUAL	AVANCE TRIMESTRAL			AVANCE ACUMULADO		
				PROG.	%	ALCAN.	%	ALCAN.	%
Proyectos comunitarios para el beneficio de la localidad en el año actual	Anual	Sumable	40	0	0.00	0	0.00	0	0.00
Proyectos comunitarios para el beneficio de la localidad en el año anterior	año	Sumable	0	0	0.00	68	0.00	68	0.00

COMPORTAMIENTO DEL INDICADOR

DESCRIPCIÓN DE LA META ANUAL

Proyectos comunitarios para el beneficio de la localidad en el año actual

META ANUAL	1 TRIMESTRE				AVANCE ACUMULADO			
	PROGRAMADO	ALCAN.	EF %	SEMÁFORO	PROGRAMADO	ALCANZADO	EF %	SEMÁFORO
40	0	0	0.00	VERDE	0	0	0.00	VERDE

DESCRIPCIÓN DE RESULTADOS Y JUSTIFICACIÓN EN CASO DE VARIACIÓN SUPERIOR A +-10 POR CIENTO RESPECTO A LO PROGRAMADO

EVALUACIÓN DEL INDICADOR

EL ÁREA ALCANZÓ UN NIVEL ADECUADO EN EL CUMPLIMIENTO DEL INDICADOR. SE RECOMIENDA QUE SE SIGA CON LAS MISMAS ESTRATEGIAS PARA EL CUMPLIMIENTO DE LAS METAS.

ELABORÓ

GUSTAVO PARRA SÁNCHEZ  
DIRECTOR GENERAL DE DESARROLLO SOCIAL

NOMBRE FIRMA CARGO

AYUNTAMIENTO CONSTITUCIONAL 2022-2024  
22 24  
DIRECCIÓN GENERAL DE DESARROLLO SOCIAL  
NAUCALPAN DE JUÁREZ

Vo. Bo.

ILIANA GRISEL GARCÍA VILCHIS  
TITULAR DE LA UIPE

NOMBRE FIRMA CARGO

AYUNTAMIENTO CONSTITUCIONAL 2022-2024  
22 24  
DIRECCIÓN GENERAL DE REGISTRO Y EVALUACIÓN  
NAUCALPAN DE JUÁREZ  
PRESIDENCIA MUNICIPAL



SISTEMA DE COORDINACIÓN HACENDARIA DEL ESTADO DE MÉXICO CON SUS MUNICIPIOS  
GUÍA METODOLÓGICA PARA EL SEGUIMIENTO Y EVALUACIÓN DEL PLAN DE DESARROLLO MUNICIPAL VIGENTE

PBRM-08B FICHA TÉCNICA DE SEGUIMIENTO DE INDICADORES 2023  
DE GESTIÓN O ESTRATÉGICO



PILAR / EJE TRANSVERSAL:	Pilar 1: Social	
TEMA DE DESARROLLO:	Desarrollo humano Incluyente, sin discriminación y libre de violencia	
PROGRAMA PRESUPUESTARIO:	02020201	Desarrollo Comunitario
PROYECTO PRESUPUESTARIO:	020202010102	Apoyo a la comunidad
OBJETIVO DEL PROGRAMA PRESUPUESTARIO:	Incluye proyectos cuyas acciones de coordinación para la concurrencia de los recursos en los programas de desarrollo social se orientan a la mejora de los distintos ámbitos de los municipios y los grupos sociales que en ellos habitan, en especial a los de mayor vulnerabilidad, y que tengan como propósito asegurar la reducción de la pobreza.	
DEPENDENCIA GENERAL:	101	DIRECCIÓN GENERAL DE DESARROLLO SOCIAL
DEPENDENCIA AUXILIAR:	139	CONTROL SOCIAL

ESTRUCTURA DEL INDICADOR COMPONENTE 2

NOMBRE DEL INDICADOR:	Porcentaje de gestiones sobre los programas de desarrollo social realizadas	
FÓRMULA DE CÁLCULO:	$(\text{Gestiones sobre los programas de desarrollo social realizadas} / \text{Gestiones sobre los programas de desarrollo social programadas}) * 100$	
INTERPRETACIÓN:	Los grupos organizados de población en condiciones de marginación asisten a las capacitaciones para mejorar sus condiciones sociales de vida, al ser fortalecidos sus conocimientos y habilidades de gestión y participación.	
DIMENSIÓN QUE ATIENDE:	Eficiencia	FRECUENCIA DE MEDICIÓN: Semestral
DESCRIPCIÓN DEL FACTOR DE COMPARACIÓN:	Se compara las actividades de gestión realizadas del año anterior	
ÁMBITO GEOGRÁFICO:	U (Urbano)	
COBERTURA:	Municipio de Naucalpan de Juárez	
LÍNEA BASE:	0	

COMPORTAMIENTO DE LAS VARIABLES DURANTE EL 1 TRIMESTRE

VARIABLE	UNIDAD DE MEDIDA	OPERACIÓN	META ANUAL	AVANCE TRIMESTRAL				AVANCE ACUMULADO			
				PROG.	%	ALCAN.	%	PROG.	%	ALCAN.	%
Gestiones sobre los programas de desarrollo social realizadas	semestral	Sumable	4	0	0.00	0	0.00	0	0.00	0	0.00
Gestiones sobre los programas de desarrollo social programadas	Gestión	Sumable	4	0	0.00	69	0.00	0	0.00	69	0.00

COMPORTAMIENTO DEL INDICADOR

DESCRIPCIÓN DE LA META ANUAL

Gestiones sobre los programas de desarrollo social realizadas

META ANUAL	1 TRIMESTRE				AVANCE ACUMULADO			
	PROGRAMADO	ALCAN.	EF %	SEMÁFORO	PROGRAMADO	ALCANZADO	EF %	SEMÁFORO
4	0	0	0.00	VERDE	0	0	0.00	VERDE

DESCRIPCIÓN DE RESULTADOS Y JUSTIFICACIÓN EN CASO DE VARIACIÓN SUPERIOR A +10 POR CIENTO RESPECTO A LO PROGRAMADO

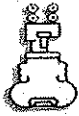
EVALUACIÓN DEL INDICADOR

EL ÁREA ALCANZÓ UN NIVEL ADECUADO EN EL CUMPLIMIENTO DEL INDICADOR. SE RECOMIENDA QUE SE SIGA CON LAS MISMAS ESTRATEGIAS PARA EL CUMPLIMIENTO DE LAS METAS.

FLABORO		Vo. Bo.	
GUSTAVO PARRA SÁNCHEZ DIRECTOR GENERAL DE DESARROLLO SOCIAL		ILIANA GRISEL GARCÍA VILCHIS TITULAR DE LA UIPPE	
NOMBRE	FIRMA	NOMBRE	FIRMA

AYUNTAMIENTO CONSTITUCIONAL 2022-2024  
MUNICIPIO DE NAUCALPAN DE JUÁREZ  
DIRECCIÓN GENERAL DE DESARROLLO SOCIAL

AYUNTAMIENTO CONSTITUCIONAL 2022-2024  
MUNICIPIO DE NAUCALPAN DE JUÁREZ  
PRESIDENCIA MUNICIPAL



SISTEMA DE COORDINACIÓN HACENDARIA DEL ESTADO DE MÉXICO CON SUS MUNICIPIOS  
GUÍA METODOLÓGICA PARA EL SEGUIMIENTO Y EVALUACIÓN DEL PLAN DE DESARROLLO MUNICIPAL VIGENTE



PBRM-08B FICHA TÉCNICA DE SEGUIMIENTO DE INDICADORES 2023  
DE GESTIÓN O ESTRATÉGICO

**PILAR / EJE TRANSVERSAL:** Pilar 1: Social

**TEMA DE DESARROLLO:** Desarrollo humano incluyente, sin discriminación y libre de violencia

**PROGRAMA PRESUPUESTARIO:** 02020201 Desarrollo Comunitario

**PROYECTO PRESUPUESTARIO:** 020202010102 Apoyo a la comunidad

**OBJETIVO DEL PROGRAMA PRESUPUESTARIO:** Incluye proyectos cuyas acciones de coordinación para la concurrencia de los recursos en los programas de desarrollo social se orientan a la mejora de los distintos ámbitos de los municipios y los grupos sociales que en ellos habitan, en especial a los de mayor vulnerabilidad, y que tengan como propósito asegurar la reducción de la pobreza.

**DEPENDENCIA GENERAL:** 101 DIRECCIÓN GENERAL DE DESARROLLO SOCIAL

**DEPENDENCIA AUXILIAR:** 139 CONTROL SOCIAL

**ESTRUCTURA DEL INDICADOR ACTIVIDAD 2.1**

**NOMBRE DEL INDICADOR:** Porcentaje de solicitudes de programas sociales atendidas

**FÓRMULA DE CÁLCULO:** (Solicitudes de programas sociales atendidas/Solicitudes de programas sociales en trámite) \*100

**INTERPRETACIÓN:** Número de solicitudes de los programas sociales

**DIMENSIÓN QUE ATIENDE:** Eficiencia **FRECUENCIA DE MEDICIÓN:** Trimestral

**DESCRIPCIÓN DEL FACTOR DE COMPARACIÓN:** Solicitudes atendidas

**ÁMBITO GEOGRÁFICO:** U (Urbano)

**COBERTURA:** Municipio de Naucalpan de Juárez

**LÍNEA BASE:** 0

**COMPORTAMIENTO DE LAS VARIABLES DURANTE EL 1° TRIMESTRE**

VARIABLE	UNIDAD DE MEDIDA	OPERACIÓN	META ANUAL	AVANCE TRIMESTRAL				AVANCE ACUMULADO			
				PROG.	%	ALCAN.	%	PROG.	%	ALCAN.	%
Solicitudes de programas sociales atendidas	Solicitud	Sumable	120	30	25.00	30	100.00	30	25.00	30	100.00
Solicitudes de programas sociales en trámite	Solicitud	Sumable	120	30	25.00	70	233.33	30	25.00	70	233.33

**COMPORTAMIENTO DEL INDICADOR**

**DESCRIPCIÓN DE LA META ANUAL**  
Solicitudes de programas sociales atendidas

META ANUAL	1° TRIMESTRE				AVANCE ACUMULADO			
	PROGRAMADO	ALCAN.	EF %	SEMAFORO	PROGRAMADO	ALCANZADO	EF %	SEMAFORO
120	30	30	100.00	VERDE	30	30	100.00	VERDE

DESCRIPCIÓN DE RESULTADOS Y JUSTIFICACIÓN EN CASO DE VARIACIÓN SUPERIOR A +10 POR CIENTO RESPECTO A LO PROGRAMADO

**EVALUACIÓN DEL INDICADOR**

EL ÁREA ALCANZÓ UN NIVEL ADECUADO EN EL CUMPLIMIENTO DEL INDICADOR. SE RECOMIENDA QUE SE SIGA CON LAS MISMAS ESTRATEGIAS PARA EL CUMPLIMIENTO DE LAS METAS.

**ELABORÓ:**

**GUSTAVO PARRA SÁNCHEZ**  
DIRECTOR GENERAL DE DESARROLLO SOCIAL

**NOMBRE:** GUSTAVO PARRA SÁNCHEZ **FIRMA:**

**CARGO:** DIRECTOR GENERAL DE DESARROLLO SOCIAL

**AYUNTAMIENTO CONSTITUCIONAL 2022-2024**  
**NAUCALPAN DE JUÁREZ**

**Vo. Bo.**

**ILIANA GRISEL GARCÍA VILCHIS**  
TITULAR DE LA UIPE

**NOMBRE:** ILIANA GRISEL GARCÍA VILCHIS **FIRMA:**

**CARGO:** TITULAR DE LA UIPE

**AYUNTAMIENTO CONSTITUCIONAL 2022-2024**  
**NAUCALPAN DE JUÁREZ**  
PRESIDENCIA MUNICIPAL



SISTEMA DE COORDINACIÓN HACENDARIA DEL ESTADO DE MÉXICO CON SUS MUNICIPIOS  
GUÍA METODOLÓGICA PARA EL SEGUIMIENTO Y EVALUACIÓN DEL PLAN DE DESARROLLO MUNICIPAL VIGENTE

PBRM-08B FICHA TÉCNICA DE SEGUIMIENTO DE INDICADORES 2023  
DE GESTIÓN O ESTRATÉGICO



<b>PILAR / EJE TRANSVERSAL:</b>	Pilar 1: Social	
<b>TEMA DE DESARROLLO:</b>	Desarrollo humano incluyente, sin discriminación y libre de violencia	
<b>PROGRAMA PRESUPUESTARIO:</b>	02060806	Oportunidades para los jóvenes
<b>PROYECTO PRESUPUESTARIO:</b>	020608060104	Atención Integral para la reducción del embarazo adolescente
<b>OBJETIVO DEL PROGRAMA PRESUPUESTARIO:</b>	Contiene acciones que se orientan a brindar más y mejores oportunidades a los jóvenes que les permitan alcanzar su desarrollo físico – mental adecuado, que les permita incorporarse a la sociedad de manera productiva.	
<b>DEPENDENCIA GENERAL:</b>	101	DIRECCIÓN GENERAL DE DESARROLLO SOCIAL
<b>DEPENDENCIA AUXILIAR:</b>	143	ATENCIÓN A LA JUVENTUD

**ESTRUCTURA DEL INDICADOR FIN**

<b>NOMBRE DEL INDICADOR:</b>	Tasa de variación de la población juvenil atendida a través de programas de asistencia social		
<b>FÓRMULA DE CÁLCULO:</b>	((Población juvenil atendida a través de programas de asistencia social en el año actual/Población Juvenil atendida a través de programas de asistencia social en el año anterior)- 1) *100		
<b>INTERPRETACIÓN:</b>	Población Juvenil atendida a través de programas de asistencia social		
<b>DIMENSIÓN QUE ATIENDE:</b>	Eficiencia	<b>FRECUENCIA DE MEDICIÓN:</b>	Annual
<b>DESCRIPCIÓN DEL FACTOR DE COMPARACIÓN:</b>	Jóvenes atendidos		
<b>ÁMBITO GEOGRÁFICO:</b>	U (Urbano)		
<b>COBERTURA:</b>	Municipio de Naucalpan de Juárez		
<b>LÍNEA BASE:</b>	80		

**COMPORTAMIENTO DE LAS VARIABLES DURANTE EL 1 TRIMESTRE**

VARIABLE	UNIDAD DE MEDIDA	OPERACIÓN	META ANUAL	AVANCE TRIMESTRAL				AVANCE ACUMULADO			
				PROG.	%	ALCAN.	%	PROG.	%	ALCAN.	%
Población Juvenil atendida a través de programas de asistencia social en el año actual	Población Juvenil	Sumable	80	40	50.00	40	100.00	40	50.00	40	100.00
Población Juvenil atendida a través de programas de asistencia social en el año anterior	Población Juvenil	Sumable	80	40	50.00	202	505.00	40	50.00	202	505.00

**COMPORTAMIENTO DEL INDICADOR**

**DESCRIPCIÓN DE LA META ANUAL**  
Población Juvenil atendida a través de programas de asistencia social en el año actual

META ANUAL	1 TRIMESTRE				AVANCE ACUMULADO			
	PROGRAMADO	ALCAN.	EF %	SEMÁFORO	PROGRAMADO	ALCANZADO	EF %	SEMÁFORO
80	40	40	100.00	VERDE	40	40	100.00	VERDE

DESCRIPCIÓN DE RESULTADOS Y JUSTIFICACIÓN EN CASO DE VARIACIÓN SUPERIOR A +10 POR CIENTO RESPECTO A LO PROGRAMADO

**EVALUACIÓN DEL INDICADOR**

EL ÁREA ALCANZÓ UN NIVEL ADECUADO EN EL CUMPLIMIENTO DEL INDICADOR. SE RECOMIENDA QUE SE SIGA CON LAS MISMAS ESTRATEGIAS PARA EL CUMPLIMIENTO DE LAS METAS.

ELABORADO

GUSTAVO PARRA SÁNCHEZ  
DIRECTOR GENERAL DE DESARROLLO SOCIAL

NOMBRE FIRMA

Vd. 6o.

ILIANA GRISELA GARCÍA VILCHIS  
TITULAR DE LA UIPE

NOMBRE FIRMA





SISTEMA DE COORDINACIÓN HACENDARIA DEL ESTADO DE MÉXICO CON SUS MUNICIPIOS  
GUÍA METODOLÓGICA PARA EL SEGUIMIENTO Y EVALUACIÓN DEL PLAN DE DESARROLLO MUNICIPAL VIGENTE

PBRM-08B FICHA TÉCNICA DE SEGUIMIENTO DE INDICADORES 2023  
DE GESTIÓN O ESTRATÉGICO



**PILAR / EJE TRANSVERSAL:** Pilar 1: Social

**TEMA DE DESARROLLO:** Desarrollo humano incluyente, sin discriminación y libre de violencia

**PROGRAMA PRESUPUESTARIO:** 02060806 Oportunidades para los jóvenes

**PROYECTO PRESUPUESTARIO:** 020608060201 Expresión Juvenil

**OBJETIVO DEL PROGRAMA PRESUPUESTARIO:** Contiene acciones que se orientan a brindar más y mejores oportunidades a los jóvenes que les permitan alcanzar su desarrollo físico - mental adecuado, que les permita incorporarse a la sociedad de manera productiva.

**DEPENDENCIA GENERAL:** 101 DIRECCIÓN GENERAL DE DESARROLLO SOCIAL

**DEPENDENCIA AUXILIAR:** 143 ATENCIÓN A LA JUVENTUD

**ESTRUCTURA DEL INDICADOR PROPÓSITO**

**NOMBRE DEL INDICADOR:** Porcentaje de la población juvenil que es beneficiada con programas de asistencia

**FÓRMULA DE CÁLCULO:**  $(\text{Población Juvenil beneficiada con programas de asistencia social} / \text{Población Juvenil del municipio}) * 100$

**INTERPRETACIÓN:** Número de población juvenil beneficiada con programas de asistencia social en el municipio

**DIMENSIÓN QUE ATIENDE:** Eficiencia **FRECUENCIA DE MEDICIÓN:** Anual

**DESCRIPCIÓN DEL FACTOR DE COMPARACIÓN:** Población Juvenil beneficiada

**ÁMBITO GEOGRÁFICO:** U (Urbano)

**COBERTURA:** Municipio de Naucalpan de Juárez

**LÍNEA BASE:** 60

**COMPORTAMIENTO DE LAS VARIABLES DURANTE EL 1 TRIMESTRE**

VARIABLE	UNIDAD DE MEDIDA	OPERACIÓN	META ANUAL	AVANCE TRIMESTRAL				AVANCE ACUMULADO			
				PROG.	%	ALCAN.	%	PROG.	%	ALCAN.	%
Población Juvenil beneficiada con programas de asistencia social	Población Juvenil	Sumable	2	0	0.00	0	0.00	0	0.00	0	0.00
Población Juvenil del municipio	Población Juvenil	Valor actual	2	0	0.00	203	0.00	0	0.00	203	0.00

**COMPORTAMIENTO DEL INDICADOR**

**DESCRIPCIÓN DE LA META ANUAL**  
Población juvenil beneficiada con programas de asistencia social

META ANUAL	1 TRIMESTRE				AVANCE ACUMULADO			
	PROGRAMADO	ALCAN.	EF %	SEMÁFORO	PROGRAMADO	ALCANZADO	EF %	SEMÁFORO
2	0	0	0.00	VERDE	0	0	0.00	VERDE

**DESCRIPCIÓN DE RESULTADOS Y JUSTIFICACIÓN EN CASO DE VARIACIÓN SUPERIOR A +10 POR CIENTO RESPECTO A LO PROGRAMADO**

**EVALUACIÓN DEL INDICADOR**

EL ÁREA ALCANZÓ UN NIVEL ADECUADO EN EL CUMPLIMIENTO DEL INDICADOR. SE RECOMIENDA QUE SE SIGA CON LAS MISMAS ESTRATEGIAS PARA EL CUMPLIMIENTO DE LAS METAS.

ELABORÓ

GUSTAVO PARRA SÁNCHEZ  
DIRECTOR GENERAL DE DESARROLLO SOCIAL

NOMBRE FIRMA CARGO

AYUNTAMIENTO CONSTITUCIONAL 2022-2024  
NAUCALPAN DE JUÁREZ  
DIRECCIÓN GENERAL DE DESARROLLO SOCIAL

Vo. Bo.

ILIANA GRISEL GARCÍA VILCHIS  
TITULAR DE LA UIPE

NOMBRE FIRMA CARGO

AYUNTAMIENTO CONSTITUCIONAL 2022-2024  
NAUCALPAN DE JUÁREZ  
PRESIDENCIA MUNICIPAL



SISTEMA DE COORDINACIÓN HACENDARIA DEL ESTADO DE MÉXICO CON SUS MUNICIPIOS  
GUÍA METODOLÓGICA PARA EL SEGUIMIENTO Y EVALUACIÓN DEL PLAN DE DESARROLLO MUNICIPAL VIGENTE

PBRM-08B FICHA TÉCNICA DE SEGUIMIENTO DE INDICADORES 2023  
DE GESTIÓN O ESTRATÉGICO



PILAR / EJE TRANSVERSAL:	Pilar 1: Social	
TEMA DE DESARROLLO:	Desarrollo humano incluyente, sin discriminación y libre de violencia	
PROGRAMA PRESUPUESTARIO:	02060806	Oportunidades para los jóvenes
PROYECTO PRESUPUESTARIO:	020608060102	Bienestar y orientación juvenil
OBJETIVO DEL PROGRAMA PRESUPUESTARIO:	Contiene acciones que se orientan a brindar más y mejores oportunidades a los jóvenes que les permitan alcanzar su desarrollo físico – mental adecuado, que les permita incorporarse a la sociedad de manera productiva.	
DEPENDENCIA GENERAL:	101	DIRECCIÓN GENERAL DE DESARROLLO SOCIAL
DEPENDENCIA AUXILIAR:	143	ATENCIÓN A LA JUVENTUD

ESTRUCTURA DEL INDICADOR COMPONENTE 1

NOMBRE DEL INDICADOR:	Porcentaje de actividades enfocadas a la prevención de adicciones realizadas		
FÓRMULA DE CÁLCULO:	$(\text{Actividades enfocadas a la prevención de adicciones realizadas} / \text{Actividades enfocadas a la prevención de adicciones programadas}) * 100$		
INTERPRETACIÓN:	Número de actividades enfocadas a la prevención de adicciones		
DIMENSIÓN QUE ATIENDE:	Eficiencia	FRECUENCIA DE MEDICIÓN:	Semestral
DESCRIPCIÓN DEL FACTOR DE COMPARACIÓN:	Actividades realizadas		
ÁMBITO GEOGRÁFICO:	U (Urbano)		
COBERTURA:	Municipio de Naucalpan de Juárez		
LÍNEA BASE:	0		

COMPORTAMIENTO DE LAS VARIABLES DURANTE EL 1 TRIMESTRE

VARIABLE	UNIDAD DE MEDIDA	OPERACIÓN	META ANUAL	AVANCE TRIMESTRAL				AVANCE ACUMULADO			
				PROG.	%	ALCAN.	%	PROG.	%	ALCAN.	%
Actividades enfocadas a la prevención de adicciones realizadas	Actividad	Sumable	10	3	30.00	3	100.00	3	30.00	3	100.00
Actividades enfocadas a la prevención de adicciones programadas	Actividades	Sumable	10	3	30.00	204	6800.00	3	30.00	204	6800.00

COMPORTAMIENTO DEL INDICADOR

DESCRIPCIÓN DE LA META ANUAL

Actividades enfocadas a la prevención de adicciones realizadas

META ANUAL	1 TRIMESTRE				AVANCE ACUMULADO			
	PROGRAMADO	ALCAN.	EF %	SEMÁFORO	PROGRAMADO	ALCANZADO	EF %	SEMÁFORO
10	3	3	100.00	Verde	3	3	100.00	Verde

DESCRIPCIÓN DE RESULTADOS Y JUSTIFICACIÓN EN CASO DE VARIACIÓN SUPERIOR A +-10 POR CIENTO RESPECTO A LO PROGRAMADO


EVALUACIÓN DEL INDICADOR

EL ÁREA ALCANZÓ UN NIVEL ADECUADO EN EL CUMPLIMIENTO DEL INDICADOR. SE RECOMIENDA QUE SE SIGA CON LAS MISMAS ESTRATEGIAS PARA EL CUMPLIMIENTO DE LAS METAS.

ELABORÓ

GUSTAVO PARRA SÁNCHEZ  
DIRECTOR GENERAL DE DESARROLLO SOCIAL


NOMBRE FIRMA



Vo. Bo.

ILIANA GRISEL GARCÍA VILCHIS  
TITULAR DE LA UIPPE

NOMBRE FIRMA





SISTEMA DE COORDINACIÓN HACENDARIA DEL ESTADO DE MÉXICO CON SUS MUNICIPIOS  
GUÍA METODOLÓGICA PARA EL SEGUIMIENTO Y EVALUACIÓN DEL PLAN DE DESARROLLO MUNICIPAL VIGENTE

PBRM-08B FICHA TÉCNICA DE SEGUIMIENTO DE INDICADORES 2023  
DE GESTIÓN O ESTRATÉGICO



PILAR / EJE TRANSVERSAL:	Pilar 1: Social	
TEMA DE DESARROLLO:	Desarrollo humano incluyente, sin discriminación y libre de violencia	
PROGRAMA PRESUPUESTARIO:	02060806	Oportunidades para los jóvenes
PROYECTO PRESUPUESTARIO:	020608060201	Expresión Juvenil
OBJETIVO DEL PROGRAMA PRESUPUESTARIO:	Contiene acciones que se orientan a brindar más y mejores oportunidades a los jóvenes que les permitan alcanzar su desarrollo físico – mental adecuado, que les permita incorporarse a la sociedad de manera productiva.	
DEPENDENCIA GENERAL:	001	DIRECCIÓN GENERAL DE DESARROLLO SOCIAL
DEPENDENCIA AUXILIAR:	143	ATENCIÓN A LA JUVENTUD

ESTRUCTURA DEL INDICADOR - COMPONENTE 2

NOMBRE DEL INDICADOR:	Porcentaje de concursos para los jóvenes realizados		
FÓRMULA DE CÁLCULO:	$(\text{Concursos para los jóvenes realizados} / \text{Concursos para los jóvenes programados}) * 100$		
INTERPRETACIÓN:	Número de concursos para los jóvenes realizados		
DIMENSIÓN QUE ATIENDE:	Eficiencia	FRECUENCIA DE MEDICIÓN:	Semestral
DESCRIPCIÓN DEL FACTOR DE COMPARACIÓN:	Concursos para los jóvenes		
ÁMBITO GEOGRÁFICO:	U (Urbano)		
COBERTURA:	Municipio de Naucalpan de Juárez		
LÍNEA BASE:	0		

COMPORTAMIENTO DE LAS VARIABLES DURANTE EL 1 TRIMESTRE

VARIABLE	UNIDAD DE MEDIDA	OPERACIÓN	META ANUAL	AVANCE TRIMESTRAL				AVANCE ACUMULADO			
				PROG.	%	ALCAN.	%	PROG.	%	ALCAN.	%
Concursos para los jóvenes realizados	Concurso	Sumable	12	0	0.00	0	0.00	0	0.00	0	0.00
Concursos para los jóvenes programados	Concurso	Sumable	12	0	0.00	205	0.00	0	0.00	205	0.00

COMPORTAMIENTO DEL INDICADOR

DESCRIPCIÓN DE LA META ANUAL

Concursos para los jóvenes realizados

META ANUAL	AVANCE TRIMESTRAL			SEMÁFORO	AVANCE ACUMULADO			SEMÁFORO
	PROGRAMADO	ALCAN.	EF %		PROGRAMADO	ALCANZADO	EF %	
12	0	0	0.00	Verde	0	0	0.00	Verde

DESCRIPCIÓN DE RESULTADOS Y JUSTIFICACIÓN EN CASO DE VARIACIÓN SUPERIOR A +10 POR CIENTO RESPECTO A LO PROGRAMADO

EVALUACIÓN DEL INDICADOR

EL ÁREA ALCANZÓ UN NIVEL ADECUADO EN EL CUMPLIMIENTO DEL INDICADOR. SE RECOMIENDA QUE SE SIGA CON LAS MISMAS ESTRATEGIAS PARA EL CUMPLIMIENTO DE LAS METAS.

ELABORÓ		
GUSTAVO PARRA SÁNCHEZ		
DIRECTOR GENERAL DE DESARROLLO SOCIAL		
NOMBRE	FIRMA	CARGO

Vo. Bo.	
ILIANA CRISEL GARCÍA VILCHIS	
TITULAR DE LA UIPE	
NOMBRE	FIRMA



SISTEMA DE COORDINACIÓN HACENDARIA DEL ESTADO DE MÉXICO CON SUS MUNICIPIOS  
GUÍA METODOLÓGICA PARA EL SEGUIMIENTO Y EVALUACIÓN DEL PLAN DE DESARROLLO MUNICIPAL VIGENTE



PBRM-08B FICHA TÉCNICA DE SEGUIMIENTO DE INDICADORES 2023  
DE GESTIÓN O ESTRATÉGICO

<b>PILAR / EJE TRANSVERSAL:</b>	Pilar 1: Social	
<b>TEMA DE DESARROLLO:</b>	Desarrollo humano Incluyente, sin discriminación y libre de violencia	
<b>PROGRAMA PRESUPUESTARIO:</b>	02060806	Oportunidades para los jóvenes
<b>PROYECTO PRESUPUESTARIO:</b>	020608060103	Promoción del desarrollo integral del adolescente
<b>OBJETIVO DEL PROGRAMA PRESUPUESTARIO:</b>	Contiene acciones que se orientan a brindar más y mejores oportunidades a los jóvenes que les permitan alcanzar su desarrollo físico – mental adecuado, que les permita incorporarse a la sociedad de manera productiva.	
<b>DEPENDENCIA GENERAL:</b>	101	DIRECCIÓN GENERAL DE DESARROLLO SOCIAL
<b>DEPENDENCIA AUXILIAR:</b>	143	ATENCIÓN A LA JUVENTUD

**ESTRUCTURA DEL INDICADOR COMPONENTE 3**

<b>NOMBRE DEL INDICADOR:</b>	Porcentaje de apoyos a proyectos de jóvenes emprendedores otorgados		
<b>FÓRMULA DE CÁLCULO:</b>	(Apoyos a proyectos de jóvenes emprendedores otorgados / Apoyos a proyectos de jóvenes emprendedores programados) * 100		
<b>INTERPRETACIÓN:</b>	Número de apoyos para jóvenes emprendedores		
<b>DIMENSIÓN QUE ATIENDE:</b>	Eficiencia	<b>FRECUENCIA DE MEDICIÓN:</b>	Semestral
<b>DESCRIPCIÓN DEL FACTOR DE COMPARACIÓN:</b>	Apoyos para jóvenes emprendedores		
<b>ÁMBITO GEOGRÁFICO:</b>	U (Urbano)		
<b>COBERTURA:</b>	Municipio de Naucalpan de Juárez		
<b>LÍNEA BASE:</b>	0		

**COMPORTAMIENTO DE LAS VARIABLES DURANTE EL 1° TRIMESTRE**

VARIABLE	UNIDAD DE MEDIDA	OPERACIÓN	META ANUAL	AVANCE TRIMESTRAL				AVANCE ACUMULADO			
				PROG.	%	ALCAN.	%	PROG.	%	ALCAN.	%
Apoyos a proyectos de jóvenes emprendedores otorgados	Apoyo	Sumable	30	5	16.67	5	100.00	5	16.67	5	100.00
Apoyos a proyectos de jóvenes emprendedores programados	Apoyos	Sumable	30	5	16.67	206	4120.00	5	16.67	206	4120.00

**COMPORTAMIENTO DEL INDICADOR**

**DESCRIPCIÓN DE LA META ANUAL**  
Apoyos a proyectos de jóvenes emprendedores otorgados

META ANUAL	1° TRIMESTRE				AVANCE ACUMULADO			
	PROGRAMADO	ALCAN.	EF %	SEMÁFORO	PROGRAMADO	ALCANZADO	EF %	SEMÁFORO
30	5	5	100.00	VERDE	5	5	100.00	VERDE

DESCRIPCIÓN DE RESULTADOS Y JUSTIFICACIÓN EN CASO DE VARIACIÓN SUPERIOR A +10 POR CIENTO RESPECTO A LO PROGRAMADO

**EVALUACIÓN DEL INDICADOR**

EL ÁREA ALCANZÓ UN NIVEL ADECUADO EN EL CUMPLIMIENTO DEL INDICADOR, SE RECOMIENDA QUE SE SIGA CON LAS MISMAS ESTRATEGIAS PARA EL CUMPLIMIENTO DE LAS METAS.

ELABORO		 GUSTAVO PARRA SÁNCHEZ DIRECTOR GENERAL DE DESARROLLO SOCIAL MUNICIPIO DE NAUCALPAN DE JUÁREZ	 AYUNTAMIENTO CONSTITUCIONAL 2022-2024 DIRECCIÓN GENERAL DE DESARROLLO SOCIAL MUNICIPIO DE NAUCALPAN DE JUÁREZ
NOMBRE	FIRMA		

Vo. Bo.		 ILIANA CRISEL GARCÍA VILCHIS TITULAR DE LA UIPPE	 AYUNTAMIENTO CONSTITUCIONAL 2022-2024 DIRECCIÓN GENERAL DE INFORMACIÓN PLANIFICACIÓN Y PROGRAMACIÓN MUNICIPAL MUNICIPIO DE NAUCALPAN DE JUÁREZ
NOMBRE	FIRMA		



SISTEMA DE COORDINACIÓN HACENDARIA DEL ESTADO DE MÉXICO CON SUS MUNICIPIOS  
GUÍA METODOLÓGICA PARA EL SEGUIMIENTO Y EVALUACIÓN DEL PLAN DE DESARROLLO MUNICIPAL VIGENTE

PBRM-08B FICHA TÉCNICA DE SEGUIMIENTO DE INDICADORES 2023  
DE GESTIÓN O ESTRATÉGICO



<b>PILAR / EJE TRANSVERSAL:</b>	Pilar 1: Social	
<b>TEMA DE DESARROLLO:</b>	Desarrollo humano Incluyente, sin discriminación y libre de violencia	
<b>PROGRAMA PRESUPUESTARIO:</b>	02060806	Oportunidades para los jóvenes
<b>PROYECTO PRESUPUESTARIO:</b>	020608060202	Asistencia social a la juventud
<b>OBJETIVO DEL PROGRAMA PRESUPUESTARIO:</b>	Contiene acciones que se orientan a brindar más y mejores oportunidades a los jóvenes que les permitan alcanzar su desarrollo físico – mental adecuado, que les permita incorporarse a la sociedad de manera productiva.	
<b>DEPENDENCIA GENERAL:</b>	101	DIRECCIÓN GENERAL DE DESARROLLO SOCIAL
<b>DEPENDENCIA AUXILIAR:</b>	143	ATENCIÓN A LA JUVENTUD

ESTRUCTURA DEL INDICADOR COMPONENTE 4

<b>NOMBRE DEL INDICADOR:</b>	Porcentaje de espacios para el esparcimiento y deportivos rehabilitados		
<b>FÓRMULA DE CÁLCULO:</b>	$(\text{Espacios para el esparcimiento y deportivos rehabilitados} / \text{espacios para el esparcimiento y deportivos concertados}) * 100$		
<b>INTERPRETACIÓN:</b>	Sirve para conocer el número de espacios rehabilitados dentro del territorio municipal		
<b>DIMENSIÓN QUE ATIENDE:</b>	Eficiencia	<b>FRECUENCIA DE MEDICIÓN:</b>	Semestral
<b>DESCRIPCIÓN DEL FACTOR DE COMPARACIÓN:</b>	Espacios rehabilitados		
<b>ÁMBITO GEOGRÁFICO:</b>	U (Urbano)		
<b>COBERTURA:</b>	Municipio de Naucalpan de Juárez		
<b>LÍNEA BASE:</b>	4		

COMPORTAMIENTO DE LAS VARIABLES DURANTE EL 1 TRIMESTRE

VARIABLE	UNIDAD DE MEDIDA	OPERACIÓN	META ANUAL	AVANCE TRIMESTRAL				AVANCE ACUMULADO			
				PROG.	%	ALCAN.	%	PROG.	%	ALCAN.	%
Espacios para el esparcimiento y deportivos rehabilitados	Espacios rehabilitados	Sumable	110	20	18.18	20	100.00	20	18.18	20	100.00
espacios para el esparcimiento y deportivos concertados	espacios para el esparcimiento	Sumable	110	20	18.18	207	1035.00	20	18.18	207	1035.00

COMPORTAMIENTO DEL INDICADOR

**DESCRIPCIÓN DE LA META ANUAL:**  
Espacios para el esparcimiento y deportivos rehabilitados

META ANUAL	1 TRIMESTRE				AVANCE ACUMULADO			
	PROGRAMADO	ALCAN.	EF %	SEMAFORO	PROGRAMADO	ALCANZADO	EF %	SEMAFORO
110	20	20	100.00	VERDE	20	20	100.00	VERDE

DESCRIPCIÓN DE RESULTADOS Y JUSTIFICACIÓN EN CASO DE VARIACIÓN SUPERIOR A +-10 POR CIENTO RESPECTO A LO PROGRAMADO

EVALUACIÓN DEL INDICADOR

EL ÁREA ALCANZÓ UN NIVEL ADECUADO EN EL CUMPLIMIENTO DEL INDICADOR. SE RECOMIENDA QUE SE SIGA CON LAS MISMAS ESTRATEGIAS PARA EL CUMPLIMIENTO DE LAS METAS.

ELABORÓ

GUSTAVO PARRA SÁNCHEZ  
DIRECTOR GENERAL DE DESARROLLO SOCIAL

NOMBRE FIRMA CARGO

Vo. Bo.

ILIANA GRISEL GARCÍA VILCHIS  
TITULAR DE LA UIPE

NOMBRE FIRMA CARGO



SISTEMA DE COORDINACIÓN HACENDARIA DEL ESTADO DE MÉXICO CON SUS MUNICIPIOS  
GUÍA METODOLÓGICA PARA EL SEGUIMIENTO Y EVALUACIÓN DEL PLAN DE DESARROLLO MUNICIPAL VIGENTE



PBRM-08B FICHA TÉCNICA DE SEGUIMIENTO DE INDICADORES 2023  
DE GESTIÓN O ESTRATÉGICO

**PILAR / EJE TRANSVERSAL:** Pilar 1: Social

**TEMA DE DESARROLLO:** Desarrollo humano incluyente, sin discriminación y libre de violencia

**PROGRAMA PRESUPUESTARIO:** 02060805 Oportunidades para los jóvenes

**PROYECTO PRESUPUESTARIO:** 020608060102 Bienestar y orientación juvenil

**OBJETIVO DEL PROGRAMA PRESUPUESTARIO:** Contiene acciones que se orientan a brindar más y mejores oportunidades a los jóvenes que les permitan alcanzar su desarrollo físico - mental adecuado, que les permita incorporarse a la sociedad de manera productiva.

**DEPENDENCIA GENERAL:** 101 DIRECCIÓN GENERAL DE DESARROLLO SOCIAL

**DEPENDENCIA AUXILIAR:** 143 ATENCIÓN A LA JUVENTUD

ESTRUCTURA DEL INDICADOR ACTIVIDAD 1.2

**NOMBRE DEL INDICADOR:** Porcentaje de solicitudes beneficiadas con becas

**FÓRMULA DE CÁLCULO:**  $(\text{Número de solicitudes beneficiadas con beca} / \text{Total de solicitudes de beca recibidas}) * 100$

**INTERPRETACIÓN:** Número de Solicitudes beneficiadas con becas

**DIMENSIÓN QUE ATIENDE:** Eficiencia **FRECUENCIA DE MEDICIÓN:** Trimestral

**DESCRIPCIÓN DEL FACTOR DE COMPARACIÓN:** Solicitudes beneficiadas con becas

**ÁMBITO GEOGRÁFICO:** U (Urbano)

**COBERTURA:** Municipio de Naucalpan de Juárez

**LÍNEA BASE:** 0

COMPORTAMIENTO DE LAS VARIABLES DURANTE EL 1 TRIMESTRE

VARIABLE	UNIDAD DE MEDIDA	OPERACIÓN	META ANUAL	AVANCE TRIMESTRAL		AVANCE ACUMULADO	
				PROG.	%	ALCAN.	%
Número de solicitudes beneficiadas con beca	Solicitud	Sumable	2	0	0.00	0	0.00
Total de solicitudes de beca recibidas	Solicitud	Sumable	2	0	0.00	208	0.00

COMPORTAMIENTO DEL INDICADOR

DESCRIPCIÓN DE LA META ANUAL

Número de solicitudes beneficiadas con beca

META ANUAL	1 TRIMESTRE			
	PROGRAMADO	ALCAN.	EF %	SEMAFORO
2	0	0	0.00	Verde

DESCRIPCIÓN DE RESULTADOS Y JUSTIFICACIÓN EN CASO DE VARIACIÓN SUPERIOR A +-10 POR CIENTO RESPECTO A LO PROGRAMADO

EVALUACIÓN DEL INDICADOR

EL ÁREA ALCANZÓ UN NIVEL ADECUADO EN EL CUMPLIMIENTO DEL INDICADOR. SE RECOMIENDA QUE SE SIGA CON LAS MISMAS ESTRATEGIAS PARA EL CUMPLIMIENTO DE LAS METAS.

ELABORÓ

GUSTAVO PARRA SÁNCHEZ  
DIRECTOR GENERAL DE DESARROLLO SOCIAL

NOMBRE FIRMA

Ve. Bo.

ILIANA GRISEL GARCÍA VILCHIS  
TITULAR DE LA UIPE

NOMBRE FIRMA



SISTEMA DE COORDINACIÓN HACENDARIA DEL ESTADO DE MÉXICO CON SUS MUNICIPIOS  
GUÍA METODOLÓGICA PARA EL SEGUIMIENTO Y EVALUACIÓN DEL PLAN DE DESARROLLO MUNICIPAL VIGENTE

PBRM-08B FICHA TÉCNICA DE SEGUIMIENTO DE INDICADORES 2023  
DE GESTIÓN O ESTRATÉGICO



PILAR / EJE TRANSVERSAL:	Pilar 1: Social	
TEMA DE DESARROLLO:	Desarrollo humano Incluyente, sin discriminación y libre de violencia	
PROGRAMA PRESUPUESTARIO:	02060806	Oportunidades para los Jóvenes
PROYECTO PRESUPUESTARIO:	020608060102	Bienestar y orientación juvenil
OBJETIVO DEL PROGRAMA PRESUPUESTARIO:	Contiene acciones que se orientan a brindar más y mejores oportunidades a los Jóvenes que les permitan alcanzar su desarrollo físico-mental adecuado, que les permita Incorporarse a la sociedad de manera productiva.	
DEPENDENCIA GENERAL:	101	DIRECCIÓN GENERAL DE DESARROLLO SOCIAL
DEPENDENCIA AUXILIAR:	143	ATENCIÓN A LA JUVENTUD

ESTRUCTURA DEL INDICADOR ACTIVIDAD 1.3

NOMBRE DEL INDICADOR:	Porcentaje de recursos otorgados mediante estímulos		
FÓRMULA DE CÁLCULO:	$(\text{Monto total de recursos otorgados mediante estímulos} / \text{Total de recursos programados a otorgar mediante estímulos}) * 100$		
INTERPRETACIÓN:	Número de recursos otorgados		
DIMENSIÓN QUE ATIENDE:	Eficiencia	FRECUENCIA DE MEDICIÓN:	Trimestral
DESCRIPCIÓN DEL FACTOR DE COMPARACIÓN:	Recursos otorgados mediante estímulos		
ÁMBITO GEOGRÁFICO:	U (Urbano)		
COBERTURA:	Municipio de Naucalpan de Juárez		
LÍNEA BASE:	0		

COMPORTAMIENTO DE LAS VARIABLES DURANTE EL 1 TRIMESTRE

VARIABLE	UNIDAD DE MEDIDA	OPERACIÓN	META ANUAL	AVANCE TRIMESTRAL				AVANCE ACUMULADO			
				PROG.	%	ALCAN.	%	PROG.	%	ALCAN.	%
Monto total de recursos otorgados mediante estímulos	Estímulo	Sumable	2	0	0.00	0	0.00	0	0.00	0	0.00
Total de recursos programados a otorgar mediante estímulos	Estímulo	Sumable	2	0	0.00	209	0.00	0	0.00	209	0.00

COMPORTAMIENTO DEL INDICADOR

DESCRIPCIÓN DE LA META ANUAL

Monto total de recursos otorgados mediante estímulos

META ANUAL	1 TRIMESTRE				AVANCE ACUMULADO			
	PROGRAMADO	ALCAN.	EF %	SEMAFORO	PROGRAMADO	ALCANZADO	EF %	SEMAFORO
2	0	0	0.00	VERDE	0	0	0.00	VERDE

DESCRIPCIÓN DE RESULTADOS Y JUSTIFICACIÓN EN CASO DE VARIACIÓN SUPERIOR A +10 POR CIENTO RESPECTO A LO PROGRAMADO

EVALUACIÓN DEL INDICADOR

EL ÁREA ALCANZÓ UN NIVEL ADECUADO EN EL CUMPLIMIENTO DEL INDICADOR. SE RECOMIENDA QUE SE SIGA CON LAS MISMAS ESTRATEGIAS PARA EL CUMPLIMIENTO DE LAS METAS.

LABORÓ

GUSTAVO PARRA SÁNCHEZ  
DIRECTOR GENERAL DE DESARROLLO SOCIAL

NOMBRE FIRMA

Vo. Bo.

ILIANA GRISEL GARCÍA VILCHIS  
TITULAR DE LA UIPE

NOMBRE FIRMA



SISTEMA DE COORDINACIÓN HACENDARIA DEL ESTADO DE MÉXICO CON SUS MUNICIPIOS  
GUÍA METODOLÓGICA PARA EL SEGUIMIENTO Y EVALUACIÓN DEL PLAN DE DESARROLLO MUNICIPAL VIGENTE



PBRM-08B FICHA TÉCNICA DE SEGUIMIENTO DE INDICADORES 2023  
DE GESTIÓN O ESTRATÉGICO

PILAR / EJE TRANSVERSAL:	Pilar 1: Social	
TEMA DE DESARROLLO:	Desarrollo humano Incluyente, sin discriminación y libre de violencia	
PROGRAMA PRESUPUESTARIO:	02060806	Oportunidades para los jóvenes
PROYECTO PRESUPUESTARIO:	020608060201	Expresión Juvenil
OBJETIVO DEL PROGRAMA PRESUPUESTARIO:	Contiene acciones que se orientan a brindar más y mejores oportunidades a los jóvenes que les permitan alcanzar su desarrollo físico- mental adecuado, que les permita incorporarse a la sociedad de manera productiva.	
DEPENDENCIA GENERAL:	101	DIRECCIÓN GENERAL DE DESARROLLO SOCIAL
DEPENDENCIA AUXILIAR:	143	ATENCIÓN A LA JUVENTUD

ESTRUCTURA DEL INDICADOR ACTIVIDAD 2.1

NOMBRE DEL INDICADOR:	Porcentaje de actividades de orientación vocacional realizadas		
FÓRMULA DE CÁLCULO:	((Actividades de orientación vocacional realizadas/Actividades de orientación vocacional programadas) * 100		
INTERPRETACIÓN:	Número de actividades de orientación vocacional realizadas		
DIMENSIÓN QUE ATIENDE:	Eficiencia	FRECUENCIA DE MEDICIÓN:	Trimestral
DESCRIPCIÓN DEL FACTOR DE COMPARACIÓN:	Actividades de orientación vocacional realizadas		
ÁMBITO GEOGRÁFICO:	U (Urbano)		
COBERTURA:	Municipio de Naucalpan de Juárez		
LÍNEA BASE:	0		

COMPORTAMIENTO DE LAS VARIABLES DURANTE EL 1 TRIMESTRE

VARIABLE	UNIDAD DE MEDIDA	OPERACIÓN	META ANUAL	AVANCE TRIMESTRAL				AVANCE ACUMULADO			
				PROG.	%	ALCAN.	%	PROG.	%	ALCAN.	%
Actividades de orientación vocacional realizadas	Actividad	Sumable	25	5	20.00	5	100.00	5	20.00	5	100.00
Actividades de orientación vocacional programadas	Actividades	Sumable	25	5	20.00	210	4200.00	5	20.00	210	4200.00

COMPORTAMIENTO DEL INDICADOR

DESCRIPCIÓN DE LA META ANUAL

Actividades de orientación vocacional realizadas

META ANUAL	1 TRIMESTRE				AVANCE ACUMULADO			
	PROGRAMADO	ALCAN.	EF %	SEMÁFORO	PROGRAMADO	ALCANZADO	EF %	SEMÁFORO
25	5	5	100.00	Verde	5	5	100.00	Verde

DESCRIPCIÓN DE RESULTADOS Y JUSTIFICACIÓN EN CASO DE VARIACIÓN SUPERIOR A +10 POR CIENTO RESPECTO A LO PROGRAMADO


EVALUACIÓN DEL INDICADOR

EL ÁREA ALCANZÓ UN NIVEL ADECUADO EN EL CUMPLIMIENTO DEL INDICADOR. SE RECOMIENDA QUE SE SIGA CON LAS MISMAS ESTRATEGIAS PARA EL CUMPLIMIENTO DE LAS METAS.

EL ABC (U)  
  
GUSTAVO PARRA SÁNCHEZ  
DIRECTOR GENERAL DE DESARROLLO SOCIAL  
NOMBRE FIRMA



Vo. Bo.  
  
ILIANA GRISEL GARCÍA VILCHIS  
TITULAR DE LA UIPE  
NOMBRE FIRMA







SISTEMA DE COORDINACIÓN HACENDARIA DEL ESTADO DE MÉXICO CON SUS MUNICIPIOS  
GUÍA METODOLÓGICA PARA EL SEGUIMIENTO Y EVALUACIÓN DEL PLAN DE DESARROLLO MUNICIPAL VIGENTE



PBRM-08B FICHA TÉCNICA DE SEGUIMIENTO DE INDICADORES 2023  
DE GESTIÓN O ESTRATÉGICO

PILAR / EJE TRANSVERSAL:	Pilar 1: Social	
TEMA DE DESARROLLO:	Desarrollo humano Inuyente, sin discriminación y libre de violencia	
PROGRAMA PRESUPUESTARIO:	02060806	Oportunidades para los jóvenes
PROYECTO PRESUPUESTARIO:	020608060103	Promoción del desarrollo Integral del adolescente
OBJETIVO DEL PROGRAMA PRESUPUESTARIO:	Contiene acciones que se orientan a brindar más y mejores oportunidades a los jóvenes que les permitan alcanzar su desarrollo físico - mental adecuado, que les permita incorporarse a la sociedad de manera productiva.	
DEPENDENCIA GENERAL:	101	DIRECCIÓN GENERAL DE DESARROLLO SOCIAL
DEPENDENCIA AUXILIAR:	143	ATENCIÓN A LA JUVENTUD

ESTRUCTURA DEL INDICADOR ACTIVIDAD 2.1

NOMBRE DEL INDICADOR:	Porcentaje de jóvenes participantes en concursos beneficiados con estímulos		
FÓRMULA DE CÁLCULO:	$(\text{Jóvenes participantes en concursos que reciben estímulos} / \text{Jóvenes participantes en concursos}) * 100$		
INTERPRETACIÓN:	Número de jóvenes participantes		
DIMENSIÓN QUE ATIENDE:	Eficiencia	FRECUENCIA DE MEDICIÓN:	Trimestral
DESCRIPCIÓN DEL FACTOR DE COMPARACIÓN:	Jóvenes participantes en concursos beneficiados con estímulos		
ÁMBITO GEOGRÁFICO:	U (Urbano)		
COBERTURA:	Municipio de Naucalpan de Juárez		
LÍNEA BASE:	0		

COMPORTAMIENTO DE LAS VARIABLES DURANTE EL 1 TRIMESTRE

VARIABLE	UNIDAD DE MEDIDA	OPERACIÓN	META ANUAL	AVANCE TRIMESTRAL				AVANCE ACUMULADO			
				PROG.	%	ALCAN.	%	PROG.	%	ALCAN.	%
Jóvenes participantes en concursos que reciben estímulos	Jóvenes participantes	Sumable	5	0	0.00	0	0.00	0	0.00	0	0.00
Jóvenes participantes en concursos	Jóvenes participantes	Sumable	5	0	0.00	211	0.00	0	0.00	211	0.00

COMPORTAMIENTO DEL INDICADOR

DESCRIPCIÓN DE LA META ANUAL

Jóvenes participantes en concursos que reciben estímulos


META ANUAL	1 TRIMESTRE				AVANCE ACUMULADO			
	PROGRAMADO	ALCAN.	EF %	SEMAFORO	PROGRAMADO	ALCANIZADO	EF %	SEMAFORO
5	0	0	0.00	VERDE	0	0	0.00	VERDE

DESCRIPCIÓN DE RESULTADOS Y JUSTIFICACIÓN EN CASO DE VARIACIÓN SUPERIOR A +10 POR CIENTO RESPECTO A LO PROGRAMADO


EVALUACIÓN DEL INDICADOR

EL ÁREA ALCANZÓ UN NIVEL ADECUADO EN EL CUMPLIMIENTO DEL INDICADOR, SE RECOMIENDA QUE SE SIGA CON LAS MISMAS ESTRATEGIAS PARA EL CUMPLIMIENTO DE LAS METAS.

ELABORÓ	
NOMBRE	GUSTAVO PARRA SÁNCHEZ
FIRMA	
CARGO	DIRECTOR GENERAL DE DESARROLLO SOCIAL



Vo. Bo.	
NOMBRE	ILIANA GRISEL GARCÍA VILCHIS
FIRMA	
CARGO	TITULAR DE LA UIPE





SISTEMA DE COORDINACIÓN HACENDARIA DEL ESTADO DE MÉXICO CON SUS MUNICIPIOS  
GUÍA METODOLÓGICA PARA EL SEGUIMIENTO Y EVALUACIÓN DEL PLAN DE DESARROLLO MUNICIPAL VIGENTE

PBRM-08B FICHA TÉCNICA DE SEGUIMIENTO DE INDICADORES 2023  
DE GESTIÓN O ESTRATÉGICO



PILAR / EJE TRANSVERSAL:	Pilar 1: Social	
TEMA DE DESARROLLO:	Desarrollo humano Incluyente, sin discriminación y libre de violencia	
PROGRAMA PRESUPUESTARIO:	02060806	Oportunidades para los jóvenes
PROYECTO PRESUPUESTARIO:	020608060103	Promoción del desarrollo integral del adolescente
OBJETIVO DEL PROGRAMA PRESUPUESTARIO:	Contiene acciones que se orientan a brindar más y mejores oportunidades a los jóvenes que les permitan alcanzar su desarrollo físico - mental adecuado, que les permita incorporarse a la sociedad de manera productiva.	
DEPENDENCIA GENERAL:	101	DIRECCIÓN GENERAL DE DESARROLLO SOCIAL
DEPENDENCIA AUXILIAR:	143	ATENCIÓN A LA JUVENTUD

ESTRUCTURA DEL INDICADOR ACTIVIDAD 3.2

NOMBRE DEL INDICADOR:	Porcentaje de estímulos gestionados que fueron entregados bajo la modalidad de joven emprendedor		
FÓRMULA DE CÁLCULO:	(Número de estímulos gestionados que fueron entregados bajo la modalidad de joven emprendedor / Estímulos gestionados) * 100		
INTERPRETACIÓN:	Sirve para conocer el número de estímulos gestionados y entregados en la modalidad de joven emprendedor		
DIMENSIÓN QUE ATIENDE:	Eficiencia	FRECUENCIA DE MEDICIÓN:	Trimestral
DESCRIPCIÓN DEL FACTOR DE COMPARACIÓN:	Estímulos gestionados que fueron entregados bajo la modalidad de joven emprendedor		
ÁMBITO GEOGRÁFICO:	U (Urbano)		
COBERTURA:	Municipio de Naucalpan de Juárez		
LÍNEA BASE:	0		

COMPORTAMIENTO DE LAS VARIABLES DURANTE EL 1 TRIMESTRE

VARIABLE	UNIDAD DE MEDIDA	OPERACIÓN	META ANUAL	AVANCE TRIMESTRAL		AVANCE ACUMULADO	
				PROG.	%	ALCAN.	%
Número de estímulos gestionados que fueron entregados bajo la modalidad de joven emprendedor	Estímulos Gestionados	Sumable	2	0	0.00	0	0.00
Estímulos gestionados	Estímulos gestionados	Sumable	2	0	0.00	212	0.00

COMPORTAMIENTO DEL INDICADOR

DESCRIPCIÓN DE LA META ANUAL

Número de estímulos gestionados que fueron entregados bajo la modalidad de joven emprendedor

META ANUAL	1 TRIMESTRE			
	PROGRAMADO	AVANCE TRIMESTRAL ALCAN.	EF %	SEMÁFORO
2	0	0	0.00	VIRRO

DESCRIPCIÓN DE RESULTADOS Y JUSTIFICACIÓN EN CASO DE VARIACIÓN SUPERIOR A +-10 POR CIENTO RESPECTO A LO PROGRAMADO

EVALUACIÓN DEL INDICADOR

EL ÁREA ALCANZÓ UN NIVEL ADECUADO EN EL CUMPLIMIENTO DEL INDICADOR. SE RECOMIENDA QUE SE SIGA CON LAS MISMAS ESTRATEGIAS PARA EL CUMPLIMIENTO DE LAS METAS.

ELABORO

GUSTAVO PARRA SÁNCHEZ  
DIRECTOR GENERAL DE DESARROLLO SOCIAL

NOMBRE FIRMA

Vo. Bo.

ILIANA GRISEL GARCÍA VILCHIS  
TITULAR DE LA UIPE

NOMBRE FIRMA



SISTEMA DE COORDINACIÓN HACENDARIA DEL ESTADO DE MÉXICO CON SUS MUNICIPIOS  
GUÍA METODOLÓGICA PARA EL SEGUIMIENTO Y EVALUACIÓN DEL PLAN DE DESARROLLO MUNICIPAL VIGENTE



PBRM-08B FICHA TÉCNICA DE SEGUIMIENTO DE INDICADORES 2023  
DE GESTIÓN O ESTRATÉGICO

PILAR / EJE TRANSVERSAL:	Pilar 1: Social	
TEMA DE DESARROLLO:	Desarrollo humano incluyente, sin discriminación y libre de violencia	
PROGRAMA PRESUPUESTARIO:	02060806	Oportunidades para los jóvenes
PROYECTO PRESUPUESTARIO:	020608060202	Asistencia social a la juventud
OBJETIVO DEL PROGRAMA PRESUPUESTARIO:	Contiene acciones que se orientan a brindar más y mejores oportunidades a los jóvenes que les permitan alcanzar su desarrollo físico – mental adecuado, que les permita incorporarse a la sociedad de manera productiva.	
DEPENDENCIA GENERAL:	101	DIRECCIÓN GENERAL DE DESARROLLO SOCIAL
DEPENDENCIA AUXILIAR:	143	ATENCIÓN A LA JUVENTUD

ESTRUCTURA DEL INDICADOR - ACTIVIDAD 4.2

NOMBRE DEL INDICADOR:	Porcentaje de actividades recreativas y deportivas realizadas		
FÓRMULA DE CÁLCULO:	$(\text{Actividades recreativas y deportivas realizadas} / \text{Actividades recreativas y deportivas programadas}) * 100$		
INTERPRETACIÓN:	Población juvenil atendida a través de programas de asistencia social		
DIMENSIÓN QUE ATIENDE:	Eficiencia	FRECUENCIA DE MEDICIÓN:	Trimestral
DESCRIPCIÓN DEL FACTOR DE COMPARACIÓN:	Se comparan las actividades recreativas y deportivas realizadas del año anterior		
ÁMBITO GEOGRÁFICO:	U (Urbano)		
COBERTURA:	Municipio de Naucalpan de Juárez		
LÍNEA BASE:	30		

COMPORTAMIENTO DE LAS VARIABLES DURANTE EL 1 TRIMESTRE

VARIABLE	UNIDAD DE MEDIDA	OPERACIÓN	META ANUAL	AVANCE TRIMESTRAL				AVANCE ACUMULADO			
				PROG.	%	ALCAN.	%	PROG.	%	ALCAN.	%
Actividades recreativas y deportivas realizadas	Actividad	Sumable	12	0	0.00	0	0.00	0	0.00	0	0.00
Actividades recreativas y deportivas programadas	Actividades	Sumable	12	0	0.00	213	0.00	0	0.00	213	0.00

COMPORTAMIENTO DEL INDICADOR

DESCRIPCIÓN DE LA META ANUAL

Actividades recreativas y deportivas realizadas

META ANUAL	1 TRIMESTRE				AVANCE ACUMULADO			
	PROGRAMADO	ALCAN.	EF %	SEMAFORO	PROGRAMADO	ALCANZADO	EF %	SEMAFORO
12	0	0	0.00	VERDE	0	0	0.00	VERDE

DESCRIPCIÓN DE RESULTADOS Y JUSTIFICACIÓN EN CASO DE VARIACIÓN SUPERIOR A +10 POR CIENTO RESPECTO A LO PROGRAMADO

EVALUACIÓN DEL INDICADOR

EL ÁREA ALCANZÓ UN NIVEL ADECUADO EN EL CUMPLIMIENTO DEL INDICADOR. SE RECOMIENDA QUE SE SIGA CON LAS MISMAS ESTRATEGIAS PARA EL CUMPLIMIENTO DE LAS METAS.

ELABORO

GUSTAVO PARRA SÁNCHEZ  
DIRECTOR GENERAL DE DESARROLLO SOCIAL

NOMBRE FIRMA

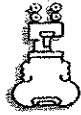
AYUNTAMIENTO CONSTITUCIONAL 2022-2024  
NAUCALPAN DE JUÁREZ  
DIRECCIÓN GENERAL DE DESARROLLO SOCIAL

Vo. Bo.

ILIANA GRISEL GARCÍA VILCHIS  
TITULAR DE LA UIPPE

NOMBRE FIRMA

AYUNTAMIENTO CONSTITUCIONAL 2022-2024  
NAUCALPAN DE JUÁREZ  
PRESIDENCIA MUNICIPAL



SISTEMA DE COORDINACIÓN HACENDARIA DEL ESTADO DE MÉXICO CON SUS MUNICIPIOS  
GUÍA METODOLÓGICA PARA EL SEGUIMIENTO Y EVALUACIÓN DEL PLAN DE DESARROLLO MUNICIPAL VIGENTE

PBRM-08B FICHA TÉCNICA DE SEGUIMIENTO DE INDICADORES 2023  
DE GESTIÓN O ESTRATÉGICO



PILAR / EJE TRANSVERSAL:	Pilar 1: Social	
TEMA DE DESARROLLO:	Vivienda digna	
PROGRAMA PRESUPUESTARIO:	02020501	Vivienda
PROYECTO PRESUPUESTARIO:	020205010101	Mejoramiento de la vivienda
OBJETIVO DEL PROGRAMA PRESUPUESTARIO:	Engloba las actividades orientadas a promover y fomentar la adquisición, construcción y mejoramiento de la vivienda en beneficio de la población de menores ingresos, para abatir el rezago existente, y que ésta sea digna y contribuya al mejoramiento de la calidad de vida y al desarrollo e integración social de las comunidades.	
DEPENDENCIA GENERAL:	101	DIRECCIÓN GENERAL DE DESARROLLO SOCIAL
DEPENDENCIA AUXILIAR:	139	CONTROL SOCIAL

ESTRUCTURA DEL INDICADOR FIN

NOMBRE DEL INDICADOR:	Tasa de variación en el número de viviendas en condiciones mínimas de dignidad	
FÓRMULA DE CÁLCULO:	$(\text{Viviendas en condiciones mínimas de dignidad en el año actual} / \text{Viviendas en condiciones mínimas de dignidad en el año anterior}) - 1 * 100$	
INTERPRETACIÓN:	Sirve para conocer la cantidad de población que habita en espacios que reúnen condiciones mínimas de dignidad.	
DIMENSIÓN QUE ATIENDE:	Eficacia	FRECUENCIA DE MEDICIÓN: Anual
DESCRIPCIÓN DEL FACTOR DE COMPARACIÓN:	Se compara el total de gestiones y reuniones regionales y estatales realizadas en el año anterior	
ÁMBITO GEOGRÁFICO:	U (Urbano)	
COBERTURA:	Municipio de Naucalpan de Juárez	
LÍNEA BASE:	13396	

COMPORTAMIENTO DE LAS VARIABLES DURANTE EL 1 TRIMESTRE

VARIABLE	UNIDAD DE MEDIDA	OPERACIÓN	META ANUAL	AVANCE TRIMESTRAL				AVANCE ACUMULADO			
				PROG.	%	ALCAN.	%	PROG.	%	ALCAN.	%
Viviendas en condiciones mínimas de dignidad en el año actual	vivienda	Valor actual	0	0	0.00	0	0.00	0	0.00	0	0.00
Viviendas en condiciones mínimas de dignidad en el año anterior	vivienda	Valor actual	5000	0	0.00	311	0.00	0	0.00	311	0.00

COMPORTAMIENTO DEL INDICADOR

DESCRIPCIÓN DE LA META ANUAL

Viviendas en condiciones mínimas de dignidad en el año actual

META ANUAL	1 TRIMESTRE				AVANCE ACUMULADO			
	PROGRAMADO	ALCAN.	EF %	SEMÁFORO	PROGRAMADO	ALCANZADO	EF %	SEMÁFORO
0	0	0	0.00		0	0	0.00	

DESCRIPCIÓN DE RESULTADOS Y JUSTIFICACIÓN EN CASO DE VARIACIÓN SUPERIOR A +10 POR CIENTO RESPECTO A LO PROGRAMADO

EVALUACIÓN DEL INDICADOR

EL ÁREA ALCANZÓ UN NIVEL ADECUADO EN EL CUMPLIMIENTO DEL INDICADOR. SE RECOMIENDA QUE SE SIGA CON LAS MISMAS ESTRATEGIAS PARA EL CUMPLIMIENTO DE LAS METAS.

EL BORO		 GUSTAVO PARRA SÁNCHEZ DIRECTOR GENERAL DE DESARROLLO SOCIAL	 NAUCALPAN DE JUÁREZ DIRECCIÓN GENERAL DE DESARROLLO SOCIAL
NOMBRE	FIRMA		

Vo. Bo.		 ILIANA GRISEL GARCÍA VILCHIS TITULAR DE LA UIPE	 NAUCALPAN DE JUÁREZ PRESIDENCIA MUNICIPAL
NOMBRE	FIRMA		



SISTEMA DE COORDINACIÓN HACENDARIA DEL ESTADO DE MÉXICO CON SUS MUNICIPIOS  
GUÍA METODOLÓGICA PARA EL SEGUIMIENTO Y EVALUACIÓN DEL PLAN DE DESARROLLO MUNICIPAL VIGENTE

PRM-08B FICHA TÉCNICA DE SEGUIMIENTO DE INDICADORES 2023  
DE GESTIÓN O ESTRATÉGICO



PILAR / EJE TRANSVERSAL:	Pilar 1: Social	
TEMA DE DESARROLLO:	Vivienda digna	
PROGRAMA PRESUPUESTARIO:	02020501	Vivienda
PROYECTO PRESUPUESTARIO:	020205010101	Mejoramiento de la vivienda
OBJETIVO DEL PROGRAMA PRESUPUESTARIO:	Engloba las actividades orientadas a promover y fomentar la adquisición, construcción y mejoramiento de la vivienda en beneficio de la población de menores ingresos, para abatir el rezago existente, y que ésta sea digna y contribuya al mejoramiento de la calidad de vida y al desarrollo e integración social de las comunidades.	
DEPENDENCIA GENERAL:	01	DIRECCIÓN GENERAL DE DESARROLLO SOCIAL
DEPENDENCIA AUXILIAR:	139	CONTROL SOCIAL

ESTRUCTURA DEL INDICADOR PROPÓSITO

NOMBRE DEL INDICADOR:	Porcentaje de la población que habita en espacios que reúnen condiciones mínimas de dignidad		
FÓRMULA DE CÁLCULO:	$(\text{Población que habita en espacios que reúnen condiciones mínimas de dignidad} / \text{Población total que no habita en espacios en condiciones mínimas de dignidad}) * 100$		
INTERPRETACIÓN:	Sirve para conocer la cantidad de población que habita en espacios que reúnen condiciones mínimas de dignidad.		
DIMENSIÓN QUE ATIENDE:	Eficacia	FRECUENCIA DE MEDICIÓN:	Semestral
DESCRIPCIÓN DEL FACTOR DE COMPARACIÓN:	Población beneficiada con acciones de mejoramiento		
ÁMBITO GEOGRÁFICO:	U (Urbano)		
COBERTURA:	Municipio de Naucalpan de Juárez		
LÍNEA BASE:	517499		

COMPORTAMIENTO DE LAS VARIABLES DURANTE EL 1 TRIMESTRE

VARIABLE	UNIDAD DE MEDIDA	OPERACIÓN	META ANUAL	AVANCE TRIMESTRAL				AVANCE ACUMULADO			
				PROG.	%	ALCAN.	%	PROG.	%	ALCAN.	%
Población que habita en espacios que reúnen condiciones mínimas de dignidad	población	Valor actual	0	0	0.00	0	0.00	0	0.00	0	0.00
Población total que no habita en espacios en condiciones mínimas de dignidad	Documento	Valor actual	152000	0	0.00	312	0.00	0	0.00	312	0.00

COMPORTAMIENTO DEL INDICADOR

DESCRIPCIÓN DE LA META ANUAL  
Población que habita en espacios que reúnen condiciones mínimas de dignidad


META ANUAL	1 TRIMESTRE				AVANCE ACUMULADO			
	PROGRAMADO	ALCAN.	EF %	SEMAFORO	PROGRAMADO	ALCANZADO	EF %	SEMAFORO
0	0	0	0.00	VERDE	0	0	0.00	VERDE

DESCRIPCIÓN DE RESULTADOS Y JUSTIFICACIÓN EN CASO DE VARIACIÓN SUPERIOR A +10 POR CIENTO RESPECTO A LO PROGRAMADO


EVALUACIÓN DEL INDICADOR

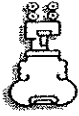
EL ÁREA ALCANZÓ UN NIVEL ADECUADO EN EL CUMPLIMIENTO DEL INDICADOR. SE RECOMIENDA QUE SE SIGA CON LAS MISMAS ESTRATEGIAS PARA EL CUMPLIMIENTO DE LAS METAS.

ELABORÓ:  
  
GUSTAVO PARRA SÁNCHEZ  
DIRECTOR GENERAL DE DESARROLLO SOCIAL  
NOMBRE FIRMA



Vo. Bo.  
  
ILIANA GRISBEL GARCÍA VILCHIS  
TITULAR DE LA UIPPE  
NOMBRE FIRMA





SISTEMA DE COORDINACIÓN HACENDARIA DEL ESTADO DE MÉXICO CON SUS MUNICIPIOS  
GUÍA METODOLÓGICA PARA EL SEGUIMIENTO Y EVALUACIÓN DEL PLAN DE DESARROLLO MUNICIPAL VIGENTE

PBRM-08B FICHA TÉCNICA DE SEGUIMIENTO DE INDICADORES 2023  
DE GESTIÓN O ESTRATÉGICO



PILAR / EJE TRANSVERSAL:	Pilar 1: Social	
TEMA DE DESARROLLO:	Vivienda digna	
PROGRAMA PRESUPUESTARIO:	02020501	Vivienda
PROYECTO PRESUPUESTARIO:	020205010101	Mejoramiento de la vivienda
OBJETIVO DEL PROGRAMA PRESUPUESTARIO:	Engloba las actividades orientadas a promover y fomentar la adquisición, construcción y mejoramiento de la vivienda en beneficio de la población de menores ingresos, para abatir el rezago existente, y que ésta sea digna y contribuya al mejoramiento de la calidad de vida y al desarrollo e integración social de las comunidades.	
DEPENDENCIA GENERAL:	01	DIRECCIÓN GENERAL DE DESARROLLO SOCIAL
DEPENDENCIA AUXILIAR:	159	CONTROL SOCIAL

ESTRUCTURA DEL INDICADOR ACTIVIDAD 4.1

NOMBRE DEL INDICADOR:	Porcentaje de solicitudes para cuartos dormitorio		
FÓRMULA DE CÁLCULO:	$(\text{Solicitudes atendidas para cuartos} / \text{Total de solicitudes recibidas para cuartos}) * 100$		
INTERPRETACIÓN:	Sirve para conocer la población municipal habita espacios que reúnen condiciones mínimas de dignidad.		
DIMENSIÓN QUE ATIENDE:	Eficacia	FRECUENCIA DE MEDICIÓN:	Trimestral
DESCRIPCIÓN DEL FACTOR DE COMPARACIÓN:	Población que habita en viviendas en condiciones mínimas de dignidad		
ÁMBITO GEOGRÁFICO:	U (Urbano)		
COBERTURA:	Municipio de Naucalpan de Juárez		
LÍNEA BASE:	4		

COMPORTAMIENTO DE LAS VARIABLES DURANTE EL 1 TRIMESTRE

VARIABLE	UNIDAD DE MEDIDA	OPERACIÓN	META ANUAL	AVANCE TRIMESTRAL				AVANCE ACUMULADO			
				PROG.	%	ALCAN.	%	PROG.	%	ALCAN.	%
Solicitudes atendidas para cuartos	Reporte	Sumable	2	1	50.00	1	100.00	1	50.00	1	100.00
Total de solicitudes recibidas para cuartos	Reporte	Sumable	1	0	0.00	313	0.00	0	0.00	313	0.00

COMPORTAMIENTO DEL INDICADOR

DESCRIPCIÓN DE LA META ANUAL

Solicitudes atendidas para cuartos

META ANUAL	1 TRIMESTRE				AVANCE ACUMULADO			
	PROGRAMADO	ALCAN.	EF %	SEMÁFORO	PROGRAMADO	ALCANZADO	EF %	SEMÁFORO
2	1	1	100.00	VERDE	1	1	100.00	VERDE

DESCRIPCIÓN DE RESULTADOS Y JUSTIFICACIÓN EN CASO DE VARIACIÓN SUPERIOR A +-10 POR CIENTO RESPECTO A LO PROGRAMADO

EVALUACIÓN DEL INDICADOR

EL ÁREA ALCANZÓ UN NIVEL ADECUADO EN EL CUMPLIMIENTO DEL INDICADOR, SE RECOMIENDA QUE SE SIGA CON LAS MISMAS ESTRATEGIAS PARA EL CUMPLIMIENTO DE LAS METAS.

ELABORÓ

GUSTAVO PARRA SÁNCHEZ  
DIRECTOR GENERAL DE DESARROLLO SOCIAL

NOMBRE FIRMA

Vo. Bo.

ILIANA GRISELA GARCÍA VILCHIS  
TITULAR DE LA UIPE

NOMBRE FIRMA



SISTEMA DE COORDINACIÓN HACENDARIA DEL ESTADO DE MÉXICO CON SUS MUNICIPIOS  
GUÍA METODOLÓGICA PARA EL SEGUIMIENTO Y EVALUACIÓN DEL PLAN DE DESARROLLO MUNICIPAL VIGENTE



PBRM-08B FICHA TÉCNICA DE SEGUIMIENTO DE INDICADORES 2023  
DE GESTIÓN O ESTRATÉGICO

**PILAR / EJE TRANSVERSAL:** Eje transversal II: Gobierno Moderno, Capaz y Responsable  
**TEMA DE DESARROLLO:** Comunicación y diálogo con la ciudadanía como elemento clave de gobernabilidad  
**PROGRAMA PRESUPUESTARIO:** 01030201 Democracia y pluralidad política  
**PROYECTO PRESUPUESTARIO:** 010302010103 Capacitación para el desarrollo de la cultura política

**OBJETIVO DEL PROGRAMA PRESUPUESTARIO:** Incorpora las acciones orientadas a la realización de acciones de apoyo al estado democrático con la participación ciudadana y la consolidación del estado de derecho y la justicia social, propiciando una cultura política y fortaleciendo el sistema de partidos.

**DEPENDENCIA GENERAL:** J00 DIRECCIÓN GENERAL DE GOBIERNO  
**DEPENDENCIA AUXILIAR:** 112 PARTICIPACIÓN CIUDADANA

**ESTRUCTURA DEL INDICADOR FIN**

**NOMBRE DEL INDICADOR:** Tasa de variación en las candidaturas vecinales registradas  
**FÓRMULA DE CÁLCULO:** ((Candidaturas vecinales registradas en el año actual/Candidaturas vecinales registradas en el año anterior)-1) \*100  
**INTERPRETACIÓN:** Se reportan las candidaturas realizadas durante el ejercicio fiscal 2022  
**DIMENSIÓN QUE ATIENDE:** Eficiencia **FRECUENCIA DE MEDICIÓN:** Anual  
**DESCRIPCIÓN DEL FACTOR DE COMPARACIÓN:** Candidaturas registradas en el ejercicio fiscal 2022 de acuerdo con la información bajo resguardo de la Dirección General de Gobierno  
**ÁMBITO GEOGRÁFICO:** U (Urbano)  
**COBERTURA:** Municipio de Naucalpan de Juárez  
**LÍNEA BASE:** 4562

**COMPORTAMIENTO DE LAS VARIABLES DURANTE EL 1 TRIMESTRE**

VARIABLE	UNIDAD DE MEDIDA	OPERACIÓN	METÁ ANUAL	PROG.	AVANCE TRIMESTRAL		AVANCE ACUMULADO				
					%	ALCAN.	%	PROG.	%	ALCAN.	%
Candidaturas vecinales registradas en el año actual	Candidatura	Valor actual	4562	4562	100.00	4562	100.00	4562	100.00	4562	100.00
Candidaturas vecinales registradas en el año anterior	Candidatura	Valor actual	4562	4562	100.00	53	1.16	4562	100.00	53	1.16

**COMPORTAMIENTO DEL INDICADOR**

**DESCRIPCIÓN DE LA META ANUAL**  
Se espera instalar casillas para las candidaturas vecinales


META ANUAL	1 TRIMESTRE				AVANCE ACUMULADO			
	PROGRAMADO	ALCAN.	EF %	SEMAFORO	PROGRAMADO	ALCANZADO	EF %	SEMAFORO
4562	4562	4562	100.00	<span style="color: green;">●</span>	4562	4562	100.00	<span style="color: green;">●</span>

**DESCRIPCIÓN DE RESULTADOS Y JUSTIFICACIÓN EN CASO DE VARIACIÓN SUPERIOR A +/-10 POR CIENTO RESPECTO A LO PROGRAMADO**


**EVALUACIÓN DEL INDICADOR**

EL ÁREA ALCANZÓ UN NIVEL ADECUADO EN EL CUMPLIMIENTO DEL INDICADOR. SE RECOMIENDA QUE SE SIGA CON LAS MISMAS ESTRATEGIAS PARA EL CUMPLIMIENTO DE LAS METAS.

**ELABORÓ**  
  
**SERGIO MANCILLA ZAYAS**  
 DIRECTOR GENERAL DE GOBIERNO  
**NOMBRE FIRMA**



**VERIFICÓ**  
  
**ILIANA GRISSEL GARCÍA VILCHIS**  
 TITULAR DE LA UIPE  
**NOMBRE FIRMA**





SISTEMA DE COORDINACIÓN HACENDARIA DEL ESTADO DE MÉXICO CON SUS MUNICIPIOS  
GUÍA METODOLÓGICA PARA EL SEGUIMIENTO Y EVALUACIÓN DEL PLAN DE DESARROLLO MUNICIPAL VIGENTE



PBRM-08B FICHA TÉCNICA DE SEGUIMIENTO DE INDICADORES 2023  
DE GESTIÓN O ESTRATÉGICO

**PILAR / EJE TRANSVERSAL:** Eje transversal II: Gobierno Moderno, Capaz y Responsable  
**TEMA DE DESARROLLO:** Comunicación y diálogo con la ciudadanía como elemento clave de gobernabilidad  
**PROGRAMA PRESUPUESTARIO:** 01030201 Democracia y pluralidad política  
**PROYECTO PRESUPUESTARIO:** 010302010103 Capacitación para el desarrollo de la cultura política

**OBJETIVO DEL PROGRAMA PRESUPUESTARIO:** Incorpora las acciones orientadas a la realización de acciones de apoyo al estado democrático con la participación ciudadana y la consolidación del estado de derecho y la justicia social, propiciando una cultura política y fortaleciendo el sistema de partidos.

**DEPENDENCIA GENERAL:** 00 DIRECCIÓN GENERAL DE GOBIERNO  
**DEPENDENCIA AUXILIAR:** 112 PARTICIPACIÓN CIUDADANA

**ESTRUCTURA DEL INDICADOR PROPÓSITO**

**NOMBRE DEL INDICADOR:** Tasa de variación de la participación ciudadana registrada en la elección de sus representantes vecinales  
**FÓRMULA DE CÁLCULO:**  $(\text{Participación ciudadana registrada en la elección de sus representantes vecinales en el año actual} / \text{Participación ciudadana registrada en la elección de sus representantes vecinales en el año anterior}) \cdot 100$   
**INTERPRETACIÓN:** Se reporta el número de registros de ciudadanos que participan en la elección de representantes vecinales (Autoridades Auxiliares y COPACIS) durante el ejercicio 2022.  
**DIMENSIÓN QUE ATIENDE:** Eficiencia **FRECUENCIA DE MEDICIÓN:** Anual  
**DESCRIPCIÓN DEL FACTOR DE COMPARACIÓN:** Registro de ciudadanos que se encuentra bajo resguardo de la Dirección General de Gobierno  
**ÁMBITO GEOGRÁFICO:** U (Urbano)  
**COBERTURA:** Municipio de Naucalpan de Juárez  
**LÍNEA BASE:** 4562

**COMPORTAMIENTO DE LAS VARIABLES DURANTE EL 1 TRIMESTRE**

VARIABLE	UNIDAD DE MEDIDA	OPERACIÓN	META ANUAL	AVANCE TRIMESTRAL				AVANCE ACUMULADO			
				PROG.	%	ALCAN.	%	PROG.	%	ALCAN.	%
Participación ciudadana registrada en la elección de sus representantes vecinales en el año actual	participación	Valor actual	4562	4562	100.00	4562	100.00	4562	100.00	4562	100.00
Participación ciudadana registrada en la elección de sus representantes vecinales en el año anterior	participación	Valor actual	4562	4562	100.00	64	1.18	4562	100.00	64	1.18

**COMPORTAMIENTO DEL INDICADOR**

**DESCRIPCIÓN DE LA META ANUAL:**  
Se pretende alcanzar un mayor número de registros para la elección de los representantes vecinales

META ANUAL	1 TRIMESTRE				AVANCE ACUMULADO			
	PROGRAMADO	ALCAN.	EF %	SEMAFORO	PROGRAMADO	ALCANZADO	EF %	SEMAFORO
4562	4562	4562	100.00	<span style="color: green;">●</span>	4562	4562	100.00	<span style="color: green;">●</span>


**DESCRIPCIÓN DE RESULTADOS Y JUSTIFICACIÓN EN CASO DE VARIACIÓN SUPERIOR A +10 POR CIENTO RESPECTO A LO PROGRAMADO**

**EVALUACIÓN DEL INDICADOR**

EL ÁREA ALCANZÓ UN NIVEL ADECUADO EN EL CUMPLIMIENTO DEL INDICADOR. SE RECOMIENDA QUE SE SIGA CON LAS MISMAS ESTRATEGIAS PARA EL CUMPLIMIENTO DE LAS METAS.


**ELABORÓ:**  
SERGIO MANCILLA ZAYAS  
DIRECTOR GENERAL DE GOBIERNO

HOMBRE FIRMA CARGO



**Vn. Ba:**  
ILIANA PRISEL GARCÍA VILCHIS  
TITULAR DE LA UIPPE

HOMBRE FIRMA CARGO







SISTEMA DE COORDINACIÓN HACENDARIA DEL ESTADO DE MÉXICO CON SUS MUNICIPIOS  
GUÍA METODOLÓGICA PARA EL SEGUIMIENTO Y EVALUACIÓN DEL PLAN DE DESARROLLO MUNICIPAL VIGENTE



PBRM-08B FICHA TÉCNICA DE SEGUIMIENTO DE INDICADORES 2023  
DE GESTIÓN O ESTRATÉGICO

**PILAR / EJE TRANSVERSAL:** Eje transversal II: Gobierno Moderno, Capaz y Responsable  
**TEMA DE DESARROLLO:** Comunicación y diálogo con la ciudadanía como elemento clave de gobernabilidad  
**PROGRAMA PRESUPUESTARIO:** 01030201 Democracia y pluralidad política  
**PROYECTO PRESUPUESTARIO:** 010302010103 Capacitación para el desarrollo de la cultura política  
**OBJETIVO DEL PROGRAMA PRESUPUESTARIO:** Incorpora las acciones orientadas a la realización de acciones de apoyo al estado democrático con la participación ciudadana y la consolidación del estado de derecho y la justicia social, propiciando una cultura política y fortaleciendo el sistema de partidos.  
**DEPENDENCIA GENERAL:** J00 DIRECCIÓN GENERAL DE GOBIERNO  
**DEPENDENCIA AUXILIAR:** 112 PARTICIPACIÓN CIUDADANA

**ESTRUCTURA DEL INDICADOR - COMPONENTE 2**  
**NOMBRE DEL INDICADOR:** Porcentaje de pláticas de formación cívica y democrática realizadas  
**FÓRMULA DE CÁLCULO:** (Pláticas de información cívica y democrática realizadas/Pláticas de información cívica y democrática programadas) \* 100  
**INTERPRETACIÓN:** mide el porcentaje de participación de los servidores públicos de la Dirección General de Gobierno en colaboración con las dependencias del gobierno municipal al cumplir en cumplimiento y conformidad con los representantes de autoridades locales y  
**DIMENSIÓN QUE ATIENDE:** Eficiencia **FRECUENCIA DE MEDICIÓN:** Semestral  
**DESCRIPCIÓN DEL FACTOR DE COMPARACIÓN:** No se cuenta con factor de comparación  
**ÁMBITO GEOGRÁFICO:** U (Urbano)  
**COBERTURA:** Municipio de Naucalpan de Juárez  
**LÍNEA BASE:** 4

**COMPORTAMIENTO DE LAS VARIABLES DURANTE EL 1º TRIMESTRE**

VARIABLE	UNIDAD DE MEDIDA	OPERACIÓN	META ANUAL	AVANCE TRIMESTRAL				AVANCE ACUMULADO			
				PROG.	%	ALCAN.	%	PROG.	%	ALCAN.	%
Pláticas de información cívica y democrática realizadas	pláticas	Sumable	2	0	0.00	0	0.00	0	0.00	0	0.00
Pláticas de información cívica y democrática programadas	Pláticas	Sumable	2	0	0.00	65	0.00	0	0.00	65	0.00

**COMPORTAMIENTO DEL INDICADOR**  
**DESCRIPCIÓN DE LA META ANUAL:**  
 Se pretende impartir pláticas de las autoridades auxiliares

**1º TRIMESTRE**

META ANUAL	AVANCE TRIMESTRAL				AVANCE ACUMULADO			
	PROGRAMADO	ALCAN.	EF. %	SEMAFORO	PROGRAMADO	ALCANZADO	EF. %	SEMAFORO
2	0	0	0.00	🔴	0	0	0.00	🔴


**DESCRIPCIÓN DE RESULTADOS Y JUSTIFICACIÓN EN CASO DE VARIACIÓN SUPERIOR A +10 POR CIENTO RESPECTO A LO PROGRAMADO**

**EVALUACIÓN DEL INDICADOR**  
 EL ÁREA ALCANZÓ UN NIVEL ADECUADO EN EL CUMPLIMIENTO DEL INDICADOR. SE RECOMIENDA QUE SE SIGA CON LAS MISMAS ESTRATEGIAS PARA EL CUMPLIMIENTO DE LAS METAS.

**ELABORÓ**  
  
 SERGIO MANCILLA ZAYAS  
 DIRECTOR GENERAL DE GOBIERNO  
 NOMBRE FIRMA CARGO



**VO. BO.**  
  
 ILIANA BRISEL GARCÍA VILCHIS  
 TITULAR DE LA UIPE  
 NOMBRE FIRMA CARGO





SISTEMA DE COORDINACIÓN HACENDARIA DEL ESTADO DE MÉXICO CON SUS MUNICIPIOS  
GUÍA METODOLÓGICA PARA EL SEGUIMIENTO Y EVALUACIÓN DEL PLAN DE DESARROLLO MUNICIPAL VIGENTE



PBRM-08B FICHA TÉCNICA DE SEGUIMIENTO DE INDICADORES 2023  
DE GESTIÓN O ESTRATÉGICO

**PILAR / EJE TRANSVERSAL:** Eje transversal 8: Gobierno Moderno, Capaz y Responsable  
**TEMA DE DESARROLLO:** Comunicación y diálogo con la ciudadanía como elemento clave de gobernabilidad  
**PROGRAMA PRESUPUESTARIO:** 01030201 Democracia y pluralidad política  
**PROYECTO PRESUPUESTARIO:** 010302010103 Capacitación para el desarrollo de la cultura política

**OBJETIVO DEL PROGRAMA PRESUPUESTARIO:** Incorpora las acciones orientadas a la realización de acciones de apoyo al estado democrático con la participación ciudadana y la consolidación del estado de derecho y la justicia social, propiciando una cultura política y fortaleciendo el sistema de partidos.

**DEPENDENCIA GENERAL:** J00 DIRECCIÓN GENERAL DE GOBIERNO  
**DEPENDENCIA AUXILIAR:** 112 PARTICIPACIÓN CIUDADANA

ESTRUCTURA DEL INDICADOR: ACTIVIDAD 2.1

**NOMBRE DEL INDICADOR:** Porcentaje de participación ciudadana a eventos cívicos a través de COPACIS y autoridades auxiliares  
**FÓRMULA DE CÁLCULO:**  $(\text{Participación ciudadana registrada en eventos cívicos de los COPACIS y autoridades auxiliares} / \text{Participación ciudadana esperada en eventos cívicos de los COPACIS y autoridades auxiliares}) * 100$   
**INTERPRETACIÓN:** Mide el porcentaje de invitación y convocatoria de las Autoridades Auxiliares y COPACIS hacia la ciudadanía que representan, a participar en los eventos cívicos que realiza la Administración Pública Municipal  
**DIMENSIÓN QUE ATIENDE:** Eficiencia **FRECUENCIA DE MEDICIÓN:** Trimestral  
**DESCRIPCIÓN DEL FACTOR DE COMPARACIÓN:** No se cuenta con factor de comparación  
**ÁMBITO GEOGRÁFICO:** U (Urbano)  
**COBERTURA:** Municipio de Naucalpan de Juárez  
**LÍNEA BASE:** 0

COMPORTAMIENTO DE LAS VARIABLES DURANTE EL 1º TRIMESTRE

VARIABLE	UNIDAD DE MEDIDA	OPERACIÓN	META ANUAL	AVANCE TRIMESTRAL				AVANCE ACUMULADO			
				PROG.	%	ALCAN.	%	PROG.	%	ALCAN.	%
Participación ciudadana registrada en eventos cívicos de los COPACIS y autoridades auxiliares	Persona	Sumable	50	25	50.00	25	100.00	25	50.00	25	100.00
Participación ciudadana esperada en eventos cívicos de los COPACIS y autoridades auxiliares	Persona	Sumable	50	25	50.00	50	224.00	25	50.00	56	224.00

COMPORTAMIENTO DEL INDICADOR

**DESCRIPCIÓN DE LA META ANUAL**  
0


META ANUAL	1º TRIMESTRE				AVANCE ACUMULADO			
	PROGRAMADO	ALCAN.	EF %	SEMAFORO	PROGRAMADO	ALCANZADO	EF %	SEMAFORO
50	25	25	100.00	🟢	25	25	100.00	🟢

**DESCRIPCIÓN DE RESULTADOS Y JUSTIFICACIÓN EN CASO DE VARIACIÓN SUPERIOR A +10 POR CIENTO RESPECTO A LO PROGRAMADO**


EVALUACIÓN DEL INDICADOR

EL ÁREA ALCANZÓ UN NIVEL ADECUADO EN EL CUMPLIMIENTO DEL INDICADOR. SE RECOMIENDA QUE SE SIGA CON LAS MISMAS ESTRATEGIAS PARA EL CUMPLIMIENTO DE LAS METAS.

**ELABORÓ**  
  
 SERGIO MANCILLA ZAYAS  
 DIRECTOR GENERAL DE GOBIERNO  
 NOMBRE FIRMA CARGO



**V6. B6**  
  
 LILIANA GRISEL GARCÍA VILCHIS  
 TITULAR DE LA UIPE  
 NOMBRE FIRMA CARGO





SISTEMA DE COORDINACIÓN HACENDARIA DEL ESTADO DE MÉXICO CON SUS MUNICIPIOS  
GUÍA METODOLÓGICA PARA EL SEGUIMIENTO Y EVALUACIÓN DEL PLAN DE DESARROLLO MUNICIPAL VIGENTE



PBRM-08B FICHA TÉCNICA DE SEGUIMIENTO DE INDICADORES 2023  
DE GESTIÓN O ESTRATÉGICO

**PILAR / EJE TRANSVERSAL:** Eje Transversal III: Tecnología y Coordinación para el Buen Gobierno  
**TEMA DE DESARROLLO:** Alianzas para el desarrollo  
**PROGRAMA PRESUPUESTARIO:** 02040401 Nuevas organizaciones de la sociedad  
**PROYECTO PRESUPUESTARIO:** 020401010102 Participación ciudadana  
**OBJETIVO DEL PROGRAMA PRESUPUESTARIO:** Incluye las políticas públicas orientadas al fortalecimiento de la gobernanza democrática, la modernización de la participación social organizada en la solución de los problemas actuales en los diversos ámbitos de la agenda pública.  
**DEPENDENCIA GENERAL:** J00 DIRECCIÓN GENERAL DE GOBIERNO  
**DEPENDENCIA AUXILIAR:** 112 PARTICIPACIÓN CIUDADANA

ESTRUCTURA DEL INDICADOR FIN

**NOMBRE DEL INDICADOR:** Tasa de variación en el número de asociaciones de la sociedad civil  
**FÓRMULA DE CÁLCULO:**  $(\text{Asociaciones de la sociedad civil en el año actual} / \text{Asociaciones de la sociedad civil en el año anterior} - 1) * 100$   
**INTERPRETACIÓN:** Mide el porcentaje de participación de las organizaciones sociales y civiles que participan en mejorar y diseñar políticas públicas para el bienestar de la ciudadanía y su entorno  
**DIMENSIÓN QUE ATIENDE:** Eficiencia **FRECUENCIA DE MEDICIÓN:** Anual  
**DESCRIPCIÓN DEL FACTOR DE COMPARACIÓN:** Informe de Gobierno 2022  
**ÁMBITO GEOGRÁFICO:** U (Urbano)  
**COBERTURA:** Municipio de Naucalpan de Juárez  
**LÍNEA BASE:** 139

COMPORTAMIENTO DE LAS VARIABLES DURANTE EL 1 TRIMESTRE

VARIABLE	UNIDAD DE MEDIDA	OPERACIÓN	META ANUAL	AVANCE TRIMESTRAL				AVANCE ACUMULADO			
				PROG.	%	ALCAN.	%	PROG.	%	ALCAN.	%
Asociaciones de la sociedad civil en el año actual	Registro	Sumable	140	0	0.00	0	0.00	0	0.00	0	0.00
Asociaciones de la sociedad civil en el año anterior	Registro	Sumable	130	0	0.00	196	0.00	0	0.00	196	0.00

COMPORTAMIENTO DEL INDICADOR

**DESCRIPCIÓN DE LA META ANUAL:**  
Asociaciones de la sociedad civil en el año actual

META ANUAL	1 TRIMESTRE				AVANCE ACUMULADO			
	PROGRAMADO	ALCAN.	EF %	SEMAFORO	PROGRAMADO	ALCANZADO	EF %	SEMAFORO
140	0	0	0.00	🔴	0	0	0.00	🔴

DESCRIPCIÓN DE RESULTADOS Y JUSTIFICACIÓN EN CASO DE VARIACIÓN SUPERIOR A +/-10 POR CIENTO RESPECTO A LO PROGRAMADO

EVALUACIÓN DEL INDICADOR

EL ÁREA ALCANZÓ UN NIVEL ADECUADO EN EL CUMPLIMIENTO DEL INDICADOR, SE RECOMIENDA QUE SE SIGA CON LAS MISMAS ESTRATEGIAS PARA EL CUMPLIMIENTO DE LAS METAS.

**ELABORÓ:**  
  
**NOMBRE:** SERGIO MANCILLA ZAYAS  
**FIRMA:**  
**CARGO:** DIRECTOR GENERAL DE GOBIERNO

**Ver. Po.:**  
  
**NOMBRE:** ELIANA GRISELA GARCÍA VILCHIS  
**FIRMA:**  
**CARGO:** TITULAR DE LA UIPE



SISTEMA DE COORDINACIÓN HACENDARIA DEL ESTADO DE MÉXICO CON SUS MUNICIPIOS  
GUÍA METODOLÓGICA PARA EL SEGUIMIENTO Y EVALUACIÓN DEL PLAN DE DESARROLLO MUNICIPAL VIGENTE

PBRM-08B FICHA TÉCNICA DE SEGUIMIENTO DE INDICADORES 2023  
DE GESTIÓN O ESTRATÉGICO



**PILAR / EJE TRANSVERSAL:** Eje Transversal III: Tecnología y Coordinación para el Buen Gobierno  
**TEMA DE DESARROLLO:** Alianzas para el desarrollo  
**PROGRAMA PRESUPUESTARIO:** 02040401 Nuevas organizaciones de la sociedad  
**PROYECTO PRESUPUESTARIO:** 020404010102 Participación ciudadana

**OBJETIVO DEL PROGRAMA PRESUPUESTARIO:** Incluye las políticas públicas orientadas al fortalecimiento de la gobernanza democrática, la modernización de la participación social organizada en la solución de los problemas actuales en los diversos ámbitos de la agenda pública.

**DEPENDENCIA GENERAL:** 100 DIRECCIÓN GENERAL DE GOBIERNO  
**DEPENDENCIA AUXILIAR:** 112 PARTICIPACIÓN CIUDADANA

**ESTRUCTURA DEL INDICADOR - PROPÓSITO**

**NOMBRE DEL INDICADOR:** Tasa de variación en la solución de demandas de problemas de la comunidad  
**FÓRMULA DE CÁLCULO:**  $((\text{Solución de problemas de la comunidad resueltos en el año actual} / \text{Demandas de solución de problemas comunes de la comunidad presentados en el año anterior}) - 1) * 100$   
**INTERPRETACIÓN:** Mide el porcentaje de eficiencia en la colaboración y atención de las autoridades municipales en la solución y atención a las demandas ciudadanas  
**DIMENSIÓN QUE ATIENDE:** Eficiencia **FRECUENCIA DE MEDICIÓN:** Anual  
**DESCRIPCIÓN DEL FACTOR DE COMPARACIÓN:** Registro de la Dirección General de Gobierno  
**ÁMBITO GEOGRÁFICO:** U (Urbano)  
**COBERTURA:** Municipio de Naucalpan de Juárez  
**LÍNEA BASE:** 245

**COMPORTAMIENTO DE LAS VARIABLES DURANTE EL 1 TRIMESTRE**

VARIABLE	UNIDAD DE MEDIDA	OPERACIÓN	META ANUAL	AVANCE TRIMESTRAL				AVANCE ACUMULADO			
				PROG.	%	ALCAN.	%	PROG.	%	ALCAN.	%
Solución de problemas de la comunidad resueltos en el año actual	Petición	Sumable	325	0	0.00	0	0.00	0	0.00	0	0.00
Demandas de solución de problemas comunes de la comunidad presentados en el año anterior	petición	Sumable	245	0	0.00	197	0.00	0	0.00	197	0.00

**COMPORTAMIENTO DEL INDICADOR**

**DESCRIPCIÓN DE LA META ANUAL:**  
Solución de problemas de la comunidad resueltos en el año actual

META ANUAL	1 TRIMESTRE				AVANCE ACUMULADO			
	PROGRAMADO	ALCAN.	EF %	SEMAFÓRO	PROGRAMADO	ALCANZADO	EF %	SEMAFÓRO
325	0	0	0.00		0	0	0.00	

**DESCRIPCIÓN DE RESULTADOS Y JUSTIFICACIÓN EN CASO DE VARIACIÓN SUPERIOR A +/-10 POR CIENTO RESPECTO A LO PROGRAMADO**


**EVALUACIÓN DEL INDICADOR**

EL ÁREA ALCANZÓ UN NIVEL ADECUADO EN EL CUMPLIMIENTO DEL INDICADOR. SE RECOMIENDA QUE SE SIGA CON LAS MISMAS ESTRATEGIAS PARA EL CUMPLIMIENTO DE LAS METAS.

**ELABORÓ:**  
  
 SERGIO MANCILLA ZAYAS  
 DIRECTOR GENERAL DE GOBIERNO  
**NOMBRE FIRMA CARGO**



**Vs. Dn.:**  
  
 ILIANA GRISELA GARCÍA VILCHIS  
 TITULAR DE LA UIPE  
**NOMBRE FIRMA CARGO**





SISTEMA DE COORDINACIÓN HACENDARIA DEL ESTADO DE MÉXICO CON SUS MUNICIPIOS  
GUÍA METODOLÓGICA PARA EL SEGUIMIENTO Y EVALUACIÓN DEL PLAN DE DESARROLLO MUNICIPAL VIGENTE

PBRM-08B FICHA TÉCNICA DE SEGUIMIENTO DE INDICADORES 2023  
DE GESTIÓN O ESTRATÉGICO



**PILAR / EJE TRANSVERSAL:** Eje Transversal III: Tecnología y Coordinación para el Buen Gobierno  
**TEMA DE DESARROLLO:** Alianzas para el desarrollo  
**PROGRAMA PRESUPUESTARIO:** 02040401 Nuevas organizaciones de la sociedad  
**PROYECTO PRESUPUESTARIO:** 020404010102 Participación ciudadana

**OBJETIVO DEL PROGRAMA PRESUPUESTARIO:** Incluye las políticas públicas orientadas al fortalecimiento de la gobernanza democrática, la modernización de la participación social organizada en la solución de los problemas actuales en los diversos ámbitos de la agenda pública.

**DEPENDENCIA GENERAL:** J00 DIRECCIÓN GENERAL DE GOBIERNO  
**DEPENDENCIA AUXILIAR:** 112 PARTICIPACIÓN CIUDADANA

ESTRUCTURA DEL INDICADOR - COMPONENTE 1

**NOMBRE DEL INDICADOR:** Porcentaje de capacitación técnica para fomentar la organización de la población en figuras asociativas realizadas  
**FÓRMULA DE CÁLCULO:** (Capacitación técnica para fomentar la organización de la población en figuras asociativas realizadas / Capacitación técnica para fomentar la organización de la población en figuras asociativas programadas) \* 100  
**INTERPRETACIÓN:** Mide el porcentaje de eficiencia de la Subdirección de Participación Ciudadana al facilitar las herramientas para la integración de organizaciones sociales en el municipio  
**DIMENSIÓN QUE ATIENDE:** Eficiencia **FRECUENCIA DE MEDICIÓN:** Semestral  
**DESCRIPCIÓN DEL FACTOR DE COMPARACIÓN:** Registro de la Dirección General de Gobierno  
**ÁMBITO GEOGRÁFICO:** U (Urbano)  
**COBERTURA:** Municipio de Naucalpan de Juárez  
**LÍNEA BASE:** 12

COMPORTAMIENTO DE LAS VARIABLES DURANTE EL 1 TRIMESTRE

VARIABLE	UNIDAD DE MEDIDA	OPERACIÓN	META ANUAL	AVANCE TRIMESTRAL				AVANCE ACUMULADO			
				PROG.	%	ALCAN.	%	PROG.	%	ALCAN.	%
Capacitación técnica para fomentar la organización de la población en figuras asociativas realizadas	Documento	Sumable	4	0	0.00	0	0.00	0	0.00	0	0.00
Capacitación técnica para fomentar la organización de la población en figuras asociativas programadas	Documento	Sumable	4	0	0.00	198	0.00	0	0.00	198	0.00

COMPORTAMIENTO DEL INDICADOR

**DESCRIPCIÓN DE LA META ANUAL:** Capacitación técnica para fomentar la organización de la población en figuras asociativas realizadas


META ANUAL	1 TRIMESTRE				AVANCE ACUMULADO			
	PROGRAMADO	ALCAN.	EF %	SEMAFORO	PROGRAMADO	ALCANZADO	EF %	SEMAFORO
4	0	0	0.00	🔴	0	0	0.00	🔴

**DESCRIPCIÓN DE RESULTADOS Y JUSTIFICACIÓN EN CASO DE VARIACIÓN SUPERIOR A +/-10 POR CIENTO RESPECTO A LO PROGRAMADO**


EVALUACIÓN DEL INDICADOR

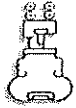
EL ÁREA ALCANZÓ UN NIVEL ADECUADO EN EL CUMPLIMIENTO DEL INDICADOR. SE RECOMIENDA QUE SE SIGA CON LAS MISMAS ESTRATEGIAS PARA EL CUMPLIMIENTO DE LAS METAS.

**ELABORÓ:**  
  
 SERGIO MANCILLA ZAYAS  
 DIRECTOR GENERAL DE GOBIERNO  
 NOMBRE FIRMA CARGO



**Vc. Pr.:**  
  
 ILIANA GRISELA GARCÍA VILCHIS  
 TITULAR DE LA URPE  
 NOMBRE FIRMA CARGO





SISTEMA DE COORDINACIÓN HACENDARIA DEL ESTADO DE MÉXICO CON SUS MUNICIPIOS  
GUÍA METODOLÓGICA PARA EL SEGUIMIENTO Y EVALUACIÓN DEL PLAN DE DESARROLLO MUNICIPAL VIGENTE

PBRM-08B FICHA TÉCNICA DE SEGUIMIENTO DE INDICADORES 2023  
DE GESTIÓN O ESTRATÉGICO



**PILAR / EJE TRANSVERSAL:** Eje Transversal III: Tecnología y Coordinación para el Buen Gobierno  
**TEMA DE DESARROLLO:** Alianzas para el desarrollo  
**PROGRAMA PRESUPUESTARIO:** 02040401 Nuevas organizaciones de la sociedad  
**PROYECTO PRESUPUESTARIO:** 020404010102 Participación ciudadana

**OBJETIVO DEL PROGRAMA PRESUPUESTARIO:** Incluye las políticas públicas orientadas al fortalecimiento de la gobernanza democrática, la modernización de la participación social organizada en la solución de los problemas actuales en los diversos ámbitos de la agenda pública.

**DEPENDENCIA GENERAL:** J00 DIRECCIÓN GENERAL DE GOBIERNO  
**DEPENDENCIA AUXILIAR:** 112 PARTICIPACIÓN CIUDADANA

ESTRUCTURA DEL INDICADOR COMPONENTE 3

**NOMBRE DEL INDICADOR:** Porcentaje de apoyos otorgados para efectuar concursos temáticos para fomentar la participación ciudadana  
**FÓRMULA DE CÁLCULO:** [Apoyos otorgados para efectuar concursos temáticos para fomentar la participación ciudadana/Apoyos gestionados para efectuar concursos temáticos para fomentar la participación ciudadana] \*100  
**INTERPRETACIÓN:** Mide la gestión de comunicación con las diferentes figuras asociativas para colaborar en los eventos mas representativos para las comunidades en el Municipio de Naucalpan de Juárez  
**DIMENSIÓN QUE ATIENDE:** Eficiencia **FRECUENCIA DE MEDICIÓN:** Semestral  
**DESCRIPCIÓN DEL FACTOR DE COMPARACIÓN:** Convocatoria para la participación del concurso de ofrendas de Día de Muertos.  
**ÁMBITO GEOGRÁFICO:** U (Urbano)  
**COBERTURA:** Municipio de Naucalpan de Juárez  
**LÍNEA BASE:** 0

COMPORTAMIENTO DE LAS VARIABLES DURANTE EL 1º TRIMESTRE

VARIABLE	UNIDAD DE MEDIDA	OPERACIÓN	META ANUAL	PROG.	AVANCE TRIMESTRAL			AVANCE ACUMULADO			
					ALCAN.	%	PROG.	ALCAN.	%	PROG.	ALCAN.
Apoyos otorgados para efectuar concursos temáticos para fomentar la participación ciudadana	convocatoria	Sumable	1	0	0.00	0	0.00	0	0.00	0	0.00
Apoyos gestionados para efectuar concursos temáticos para fomentar la participación ciudadana	convocatoria	Sumable	1	0	0.00	199	0.00	0	0.00	199	0.00

COMPORTAMIENTO DEL INDICADOR

**DESCRIPCIÓN DE LA META ANUAL:**  
0

META ANUAL	I TRIMESTRE				AVANCE ACUMULADO			
	PROGRAMADO	ALCAN.	EF %	SEMAFORO	PROGRAMADO	ALCANZADO	EF %	SEMAFORO
1	0	0	0.00	🚦	0	0	0.00	🚦

**DESCRIPCIÓN DE RESULTADOS Y JUSTIFICACIÓN EN CASO DE VARIACIÓN SUPERIOR A +10 POR CIENTO RESPECTO A LO PROGRAMADO**


EVALUACIÓN DEL INDICADOR

EL ÁREA ALCANZÓ UN NIVEL ADECUADO EN EL CUMPLIMIENTO DEL INDICADOR. SE RECOMIENDA QUE SE SIGA CON LAS MISMAS ESTRATEGIAS PARA EL CUMPLIMIENTO DE LAS METAS.

**ELABORÓ**  
SERGIO MANCILLA ZAYAS  
DIRECTOR GENERAL DE GOBIERNO  
HOMBRE FIRMA



**Vn. Bn.**  
ILIANA GRISEL GARCÍA VILCHIS  
TITULAR DE LA UIPE  
HOMBRE FIRMA CARGO





SISTEMA DE COORDINACIÓN HACENDARIA DEL ESTADO DE MÉXICO CON SUS MUNICIPIOS  
GUÍA METODOLÓGICA PARA EL SEGUIMIENTO Y EVALUACIÓN DEL PLAN DE DESARROLLO MUNICIPAL VIGENTE

PBRM-08B FICHA TÉCNICA DE SEGUIMIENTO DE INDICADORES 2023  
DE GESTIÓN O ESTRATÉGICO



**PILAR / EJE TRANSVERSAL:** Eje Transversal III: Tecnología y Coordinación para el Buen Gobierno  
**TEMA DE DESARROLLO:** Alianzas para el desarrollo  
**PROGRAMA PRESUPUESTARIO:** 02040401 Nuevas organizaciones de la sociedad  
**PROYECTO PRESUPUESTARIO:** 020404010102 Participación ciudadana  
**OBJETIVO DEL PROGRAMA PRESUPUESTARIO:** Incluye las políticas públicas orientadas al fortalecimiento de la gobernanza democrática, la modernización de la participación social organizada en la solución de los problemas actuales en los diversos ámbitos de la agenda pública.  
**DEPENDENCIA GENERAL:** J00 DIRECCIÓN GENERAL DE GOBIERNO  
**DEPENDENCIA AUXILIAR:** 112 PARTICIPACIÓN CIUDADANA

ESTRUCTURA DEL INDICADOR: ACTIVIDAD 11

**NOMBRE DEL INDICADOR:** Porcentaje de difusión de los cursos de capacitación temáticos a integrantes de las figuras asociativas correspondientes  
**FÓRMULA DE CÁLCULO:** (Difusión de los cursos de capacitación temáticos a integrantes de las figuras asociativas/Cursos de capacitación temáticos a integrantes de las figuras asociativas programados) \* 100  
**INTERPRETACIÓN:** Mide el porcentaje de eficiencia en difundir las herramientas que facilita la Administración Pública Municipal para la integración de nuevas figuras asociativas  
**DIMENSIÓN QUE ATIENDE:** Eficiencia **FRECUENCIA DE MEDICIÓN:** Trimestral  
**DESCRIPCIÓN DEL FACTOR DE COMPARACIÓN:** Informe de Gobierno 2022  
**ÁMBITO GEOGRÁFICO:** U (Urbano)  
**COBERTURA:** Municipio de Naucalpan de Juárez  
**LÍNEA BASE:** 1

COMPORTAMIENTO DE LAS VARIABLES DURANTE EL 1. TRIMESTRE

VARIABLE	UNIDAD DE MEDIDA	OPERACIÓN	META ANUAL	AVANCE TRIMESTRAL				AVANCE ACUMULADO			
				PROG.	%	ALCAN.	%	PROG.	%	ALCAN.	%
Difusión de los cursos de capacitación temáticos a integrantes de las figuras asociativas	Difusión	Sumable	2	0	0.00	0	0.00	0	0.00	0	0.00
Cursos de capacitación temáticos a integrantes de las figuras asociativas programados	difusión	Sumable	2	0	0.00	200	0.00	0	0.00	200	0.00

COMPORTAMIENTO DEL INDICADOR

**DESCRIPCIÓN DE LA META ANUAL**  
Difusión de los cursos de capacitación temáticos a integrantes de las figuras asociativas


META ANUAL	1. TRIMESTRE				AVANCE ACUMULADO			
	PROGRAMADO	ALCAN.	EF %	SEMAFORO	PROGRAMADO	ALCANZADO	EF %	SEMAFORO
2	0	0	0.00	ROJO	0	0	0.00	ROJO

**DESCRIPCIÓN DE RESULTADOS Y JUSTIFICACIÓN EN CASO DE VARIACIÓN SUPERIOR A +10 POR CIENTO RESPECTO A LO PROGRAMADO**


EVALUACIÓN DEL INDICADOR

EL ÁREA ALCANZÓ UN NIVEL ADECUADO EN EL CUMPLIMIENTO DEL INDICADOR. SE RECOMIENDA QUE SE SIGA CON LAS MISMAS ESTRATEGIAS PARA EL CUMPLIMIENTO DE LAS METAS.

**ELABORÓ**  
  
 SERGIO MANCILLA ZAYAS  
 DIRECTOR GENERAL DE GOBIERNO  
 NOMBRE FIRMA CARGO



**Vp. Bo.**  
  
 LILIANA GRISELA GARCÍA VILCHIS  
 TITULAR DE LA UIPE  
 NOMBRE FIRMA CARGO







SISTEMA DE COORDINACIÓN HACENDARIA DEL ESTADO DE MÉXICO CON SUS MUNICIPIOS  
GUÍA METODOLÓGICA PARA EL SEGUIMIENTO Y EVALUACIÓN DEL PLAN DE DESARROLLO MUNICIPAL VIGENTE

PBRM-08B FICHA TÉCNICA DE SEGUIMIENTO DE INDICADORES 2023  
DE GESTIÓN O ESTRATÉGICO



**PILAR / EJE TRANSVERSAL:** Eje Transversal III: Tecnología y Coordinación para el Buen Gobierno  
**TEMA DE DESARROLLO:** Alianzas para el desarrollo  
**PROGRAMA PRESUPUESTARIO:** 02040401 Nuevas organizaciones de la sociedad  
**PROYECTO PRESUPUESTARIO:** 020404010302 Participación ciudadana

**OBJETIVO DEL PROGRAMA PRESUPUESTARIO:** Incluye las políticas públicas orientadas al fortalecimiento de la gobernanza democrática, la modernización de la participación social organizada en la solución de los problemas actuales en los diversos ámbitos de la agenda pública.

**DEPENDENCIA GENERAL:** 100 DIRECCIÓN GENERAL DE GOBIERNO  
**DEPENDENCIA AUXILIAR:** 112 PARTICIPACIÓN CIUDADANA

**ESTRUCTURA DEL INDICADOR ACTIVIDAD 3.1**

**NOMBRE DEL INDICADOR:** Porcentaje de realización de concursos temáticos  
**FÓRMULA DE CÁLCULO:** (Concursos temáticos realizados para fomentar la participación ciudadana/Concursos temáticos para fomentar la participación ciudadana programados) \*100  
**INTERPRETACIÓN:** Mide el porcentaje de participación de la ciudadanía en los concursos temáticos que realiza la Administración Pública Municipal  
**DIMENSIÓN QUE ATIENDE:** Eficiencia **FRECUENCIA DE MEDICIÓN:** Trimestral  
**DESCRIPCIÓN DEL FACTOR DE COMPARACIÓN:** Informe de Gobierno 2022  
**ÁMBITO GEOGRÁFICO:** U (Urbano)  
**COBERTURA:** Municipio de Naucalpan de Juárez  
**LÍNEA BASE:** 0

**COMPORTAMIENTO DE LAS VARIABLES DURANTE EL 1 TRIMESTRE**

VARIABLE	UNIDAD DE MEDIDA	OPERACIÓN	META ANUAL	PROG.	AVANCE TRIMESTRAL			AVANCE ACUMULADO			
					%	ALCAN.	%	PROD.	%	ALCAN.	%
Concursos temáticos realizados para fomentar la participación ciudadana	Concurso	Sumable	1	0	0.00	0	0.00	0	0.00	0	0.00
Concursos temáticos para fomentar la participación ciudadana programados	Concurso	Sumable	1	0	0.00	201	0.00	0	0.00	201	0.00

**COMPORTAMIENTO DEL INDICADOR**

**DESCRIPCIÓN DE LA META ANUAL**  
0

META ANUAL	1 TRIMESTRE				AVANCE ACUMULADO			
	PROGRAMADO	ALCAN.	EF %	SEMAFORO	PROGRAMADO	ALCANZADO	EF %	SEMAFORO
1	0	0	0.00		0	0	0.00	

**DESCRIPCIÓN DE RESULTADOS Y JUSTIFICACIÓN EN CASO DE VARIACIÓN SUPERIOR A +10 POR CIENTO RESPECTO A LO PROGRAMADO**

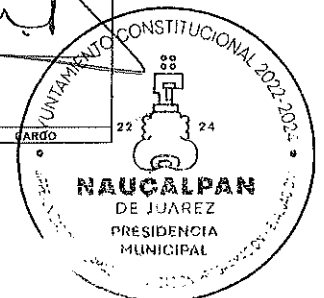
**EVALUACIÓN DEL INDICADOR**

EL ÁREA ALCANZÓ UN NIVEL ADECUADO EN EL CUMPLIMIENTO DEL INDICADOR. SE RECOMIENDA QUE SE SIGA CON LAS MISMAS ESTRATEGIAS PARA EL CUMPLIMIENTO DE LAS METAS.

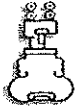
**ELABORÓ**  
  
 SERGIO MANCILLA XAYAS  
 DIRECTOR GENERAL DE GOBIERNO  
 NOMBRE FIRMA CARGO



**Vo. Bo.**  
  
 ILIANA GRISELA GARCÍA VILCHIS  
 TITULAR DE LA UIPE  
 NOMBRE FIRMA CARGO







SISTEMA DE COORDINACIÓN HACENDARIA DEL ESTADO DE MÉXICO CON SUS MUNICIPIOS  
GUÍA METODOLÓGICA PARA EL SEGUIMIENTO Y EVALUACIÓN DEL PLAN DE DESARROLLO MUNICIPAL VIGENTE



PBRM-08B FICHA TÉCNICA DE SEGUIMIENTO DE INDICADORES 2023  
DE GESTIÓN O ESTRATÉGICO

**PILAR / EJE TRANSVERSAL:** Eje transversal II: Gobierno Moderno, Capaz y Responsable  
**TEMA DE DESARROLLO:** Eficiencia y eficacia en el sector público  
**PROGRAMA PRESUPUESTARIO:** 01030401 Desarrollo de la función pública y ética en el servicio público  
**PROYECTO PRESUPUESTARIO:** 0103040101 Fiscalización, control y evaluación interna de la gestión pública

**OBJETIVO DEL PROGRAMA PRESUPUESTARIO:** Considera las acciones orientadas a la mejora en la prestación de los servicios que recibe la población de manera clara, honesta, pronta y expedita, promoviendo que los servidores públicos realicen su función con calidad, y cuenten con las competencias y conducta ética necesarias en el servicio público, conforme a los principios que rigen la actuación del servidor público.

**DEPENDENCIA GENERAL:** R00 CONTRALORÍA INTERNA MUNICIPAL  
**DEPENDENCIA AUXILIAR:** 134 AUDITORÍA FINANCIERA

ESTRUCTURA DEL INDICADOR - FIN

**NOMBRE DEL INDICADOR:** Porcentaje de observaciones derivadas de auditorías atendidas por las unidades administrativas  
**FÓRMULA DE CÁLCULO:** (Número de observaciones atendidas por las unidades administrativas / Total de observaciones derivadas de auditorías) \* 100  
**INTERPRETACIÓN:** Mide la tasa de variación de observaciones atendidas por las unidades administrativas con respecto al total de observaciones derivadas de la auditoría.  
**DIMENSIÓN QUE ATIENDE:** Eficacia **FRECUENCIA DE MEDICIÓN:** Anual  
**DESCRIPCIÓN DEL FACTOR DE COMPARACIÓN:** Se compara con el porcentaje de las observaciones a las auditorías realizadas por los Órganos de Fiscalización y Áreas administrativas municipales  
**ÁMBITO GEOGRÁFICO:** U (Urbano)  
**COBERTURA:** Municipio de Naucalpan de Juárez  
**LÍNEA BASE:** 0

COMPORTAMIENTO DE LAS VARIABLES DURANTE EL 1 TRIMESTRE

VARIABLE	UNIDAD DE MEDIDA	OPERACIÓN	META ANUAL	AVANCE TRIMESTRAL				AVANCE ACUMULADO			
				PROG.	%	ALCAN.	%	PROG.	%	ALCAN.	%
Número de observaciones atendidas por las unidades administrativas	Informe	Sumable	1	0	0.00	0	0.00	0	0.00	0	0.00
Total de observaciones derivadas de auditorías	Informe	Sumable	1	0	0.00	71	0.00	0	0.00	71	0.00

COMPORTAMIENTO DEL INDICADOR

**DESCRIPCIÓN DE LA META ANUAL:**  
Informe administrativo derivado de las audiencias realizadas

META ANUAL	1 TRIMESTRE				AVANCE ACUMULADO			
	PROGRAMADO	ALCAN.	EF %	SEMAFORO	PROGRAMADO	ALCANZADO	EF %	SEMAFORO
1	0	0	0.00	ROJO	0	0	0.00	ROJO



**DESCRIPCIÓN DE RESULTADOS Y JUSTIFICACIÓN EN CASO DE VARIACIÓN SUPERIOR A +-10 POR CIENTO RESPECTO A LO PROGRAMADO**

EVALUACIÓN DEL INDICADOR

EL ÁREA ALCANZÓ UN NIVEL ADECUADO EN EL CUMPLIMIENTO DEL INDICADOR. SE RECOMIENDA QUE SE SIGA CON LAS MISMAS ESTRATEGIAS PARA EL CUMPLIMIENTO DE LAS METAS.

**ELABORÓ:**   
**NOMBRE:** RAFAEL FUNES DÍAZ  
**FIRMA:**   
**CARGO:** CONTRALOR INTERNO MUNICIPAL

**Vo. Bo.:**   
**NOMBRE:** LILIANA GRISSET GARCÍA VILCHIS  
**FIRMA:**   
**CARGO:** TITULAR DE LA UIPPE





SISTEMA DE COORDINACIÓN HACENDARIA DEL ESTADO DE MÉXICO CON SUS MUNICIPIOS  
GUÍA METODOLÓGICA PARA EL SEGUIMIENTO Y EVALUACIÓN DEL PLAN DE DESARROLLO MUNICIPAL VIGENTE



PBRM-08B FICHA TÉCNICA DE SEGUIMIENTO DE INDICADORES 2023  
DE GESTIÓN O ESTRATÉGICO

<b>PILAR / EJE TRANSVERSAL:</b>	Eje transversal II: Gobierno Moderno, Capaz y Responsable	
<b>TEMA DE DESARROLLO:</b>	Eficiencia y eficacia en el sector público	
<b>PROGRAMA PRESUPUESTARIO:</b>	01030401	Desarrollo de la función pública y ética en el servicio público
<b>PROYECTO PRESUPUESTARIO:</b>	010304010101	Fiscalización, control y evaluación interna de la gestión pública
<b>OBJETIVO DEL PROGRAMA PRESUPUESTARIO:</b>	Considera las acciones orientadas a la mejora en la prestación de los servicios que recibe la población de manera clara, honesta, pronta y expedita, promoviendo que los servidores públicos realicen su función con calidez, y cuenten con las competencias y conducta ética necesarias en el servicio público, conforme a los principios que rigen la actuación del servidor público.	
<b>DEPENDENCIA GENERAL:</b>	000	CONTRALORÍA INTERNA MUNICIPAL
<b>DEPENDENCIA AUXILIAR:</b>	134	AUDITORÍA FINANCIERA

ESTRUCTURA DEL INDICADOR - PROPÓSITO

<b>NOMBRE DEL INDICADOR:</b>	Porcentaje de auditorías realizadas a las unidades administrativas	
<b>FÓRMULA DE CÁLCULO:</b>	$(\text{Número de observaciones atendidas por las unidades administrativas} / \text{Total de observaciones derivadas de auditorías}) * 100$	
<b>INTERPRETACIÓN:</b>	Mide la cantidad de auditorías realizadas en el año contra el total de auditorías previstas a realizar en el año	
<b>DIMENSIÓN QUE ATIENDE:</b>	Eficiencia	<b>FRECUENCIA DE MEDICIÓN:</b> Anual
<b>DESCRIPCIÓN DEL FACTOR DE COMPARACIÓN:</b>	Se compara con el porcentaje de las observaciones a las auditorías realizadas por los Órganos de Fiscalización y áreas administrativas municipales	
<b>ÁMBITO GEOGRÁFICO:</b>	U (Urbano)	
<b>COBERTURA:</b>	Municipio de Naucalpan de Juárez	
<b>LÍNEA BASE:</b>	2	

COMPORTAMIENTO DE LAS VARIABLES DURANTE EL 1 TRIMESTRE

VARIABLE	UNIDAD DE MEDIDA	OPERACIÓN	META ANUAL	AVANCE TRIMESTRAL				AVANCE ACUMULADO			
				PROG.	%	ALCAN.	%	PROG.	%	ALCAN.	%
Número de observaciones atendidas por las unidades administrativas	Informe	Sumable	1	0	0.00	0	0.00	0	0.00	0	0.00
Total de observaciones derivadas de auditorías	Informe	Sumable	1	0	0.00	71	0.00	0	0.00	71	0.00

COMPORTAMIENTO DEL INDICADOR

**DESCRIPCIÓN DE LA META ANUAL**  
Informe administrativo derivado de las audiencias realizadas

META ANUAL	1 TRIMESTRE				AVANCE ACUMULADO			
	PROGRAMADO	ALCAN.	EF %	SEMAFORO	PROGRAMADO	ALCANZADO	EF %	SEMAFORO
1	0	0	0.00	🔴	0	0	0.00	🔴

**DESCRIPCIÓN DE RESULTADOS Y JUSTIFICACIÓN EN CASO DE VARIACIÓN SUPERIOR A +/-10 POR CIENTO RESPECTO A LO PROGRAMADO**

EVALUACIÓN DEL INDICADOR

EL ÁREA ALCANZÓ UN NIVEL ADECUADO EN EL CUMPLIMIENTO DEL INDICADOR. SE RECOMIENDA QUE SE SIGA CON LAS MISMAS ESTRATEGIAS PARA EL CUMPLIMIENTO DE LAS METAS.

<b>ELABORÓ</b>		<b>ARGO</b>		<b>Vc. Co.</b>	
RAFAEL FUNES DÍAZ CONTRALOR INTERNO MUNICIPAL		NAUCALPAN DE JUÁREZ CONTRALORÍA INTERNA MUNICIPAL		LILIANA GRISEL GARCÍA VILCHIS TITULAR DE LA UIPPE	
NOMBRE	FIRMA	ARGO	NOMBRE	FIRMA	CARGO



SISTEMA DE COORDINACIÓN HACENDARIA DEL ESTADO DE MÉXICO CON SUS MUNICIPIOS  
GUÍA METODOLÓGICA PARA EL SEGUIMIENTO Y EVALUACIÓN DEL PLAN DE DESARROLLO MUNICIPAL VIGENTE



PBRM-08B FICHA TÉCNICA DE SEGUIMIENTO DE INDICADORES 2023  
DE GESTIÓN O ESTRATÉGICO

**PILAR / EJE TRANSVERSAL:** Eje transversal II: Gobierno Moderno, Capaz y Responsable

**TEMA DE DESARROLLO:** Eficiencia y eficacia en el sector público

**PROGRAMA PRESUPUESTARIO:** 01030401 Desarrollo de la función pública y ética en el servicio público

**PROYECTO PRESUPUESTARIO:** 010304020202 Declaración de situación patrimonial; de interés y constancia de la declaración fiscal de los servidores públicos.

**OBJETIVO DEL PROGRAMA PRESUPUESTARIO:** Considera las acciones orientadas a la mejora en la prestación de los servicios que recibe la población de manera clara, honesta, pronta y expedita , promoviendo que los servidores públicos realicen su función con calidez, y cuenten con las competencias y conducta ética necesarias en el servicio público, conforme a los principios que rigen la actuación del servidor público.

**DEPENDENCIA GENERAL:** K00 CONTRALORÍA INTERNA MUNICIPAL

**DEPENDENCIA AUXILIAR:** 138 RESPONSABILIDAD Y SITUACIÓN PATRIMONIAL

ESTRUCTURA DEL INDICADOR - COMPONENTE 2

**NOMBRE DEL INDICADOR:** Porcentaje de campañas de información de las obligaciones realizadas

**FÓRMULA DE CÁLCULO:** (Campañas de información de las obligaciones de los servidores públicos realizadas/Campañas de información de las obligaciones de los servidores públicos programadas) \*100

**INTERPRETACIÓN:** Realizar la campaña de cumplimiento de las obligaciones de los servidores públicos de su manifestación patrimonial y fiscal

**DIMENSIÓN QUE ATIENDE:** Eficiencia **FRECUENCIA DE MEDICIÓN:** Semestral

**DESCRIPCIÓN DEL FACTOR DE COMPARACIÓN:** Realizar la campaña de cumplimiento de las obligaciones de los servidores públicos de su manifestación patrimonial y fiscal

**ÁMBITO GEOGRÁFICO:** U (Urbano)

**COBERTURA:** Municipio de Naucalpan de Juárez

**LÍNEA BASE:** 0

COMPORTAMIENTO DE LAS VARIABLES DURANTE EL 1 TRIMESTRE

VARIABLE	UNIDAD DE MEDIDA	OPERACIÓN	META ANUAL	AVANCE TRIMESTRAL				AVANCE ACUMULADO			
				PROG.	%	ALCAN.	%	PROG.	%	ALCAN.	%
Campañas de información de las obligaciones de los servidores públicos realizadas	Campaña	Sumable	1	0	0.00	0	0.00	0	0.00	0	0.00
Campañas de información de las obligaciones de los servidores públicos programadas	Campaña	Sumable	1	0	0.00	73	0.00	0	0.00	73	0.00

COMPORTAMIENTO DEL INDICADOR

**DESCRIPCIÓN DE LA META ANUAL:**  
Realizar la campaña de cumplimiento de las obligaciones de los servidores públicos de su manifestación patrimonial y fiscal.

META ANUAL	1 TRIMESTRE				AVANCE ACUMULADO			
	PROGRAMADO	ALCAN.	EF %	SEMÁFORO	PROGRAMADO	ALCANZADO	EF %	SEMÁFORO
1	0	0	0.00	🚦	0	0	0.00	🚦

**DESCRIPCIÓN DE RESULTADOS Y JUSTIFICACIÓN EN CASO DE VARIACIÓN SUPERIOR A +10 POR CIENTO RESPECTO A LO PROGRAMADO**

EVALUACIÓN DEL INDICADOR

EL ÁREA ALCANZÓ UN NIVEL ADECUADO EN EL CUMPLIMIENTO DEL INDICADOR. SE RECOMIENDA QUE SE SIGA CON LAS MISMAS ESTRATEGIAS PARA EL CUMPLIMIENTO DE LAS METAS.

<p>ELABORÓ</p>  <p>RAFAEL FUNES DÍAZ CONTRALOR INTERNO MUNICIPAL</p>			<p>Vo. Bo.</p>  <p>LILIANA GRISBEL GARCÍA VILCHIS TITULAR DE LA UIPE</p>	
NOMBRE	FIRMA		NOMBRE	CARGO



SISTEMA DE COORDINACIÓN HACENDARIA DEL ESTADO DE MÉXICO CON SUS MUNICIPIOS  
GUÍA METODOLÓGICA PARA EL SEGUIMIENTO Y EVALUACIÓN DEL PLAN DE DESARROLLO MUNICIPAL VIGENTE



PBRM-08B FICHA TÉCNICA DE SEGUIMIENTO DE INDICADORES 2023  
DE GESTIÓN O ESTRATÉGICO

<b>PILAR / EJE TRANSVERSAL:</b>	Eje transversal II: Gobierno Moderno, Capaz y Responsable	
<b>TEMA DE DESARROLLO:</b>	Eficiencia y eficacia en el sector público	
<b>PROGRAMA PRESUPUESTARIO:</b>	01030401	Desarrollo de la función pública y ética en el servicio público
<b>PROYECTO PRESUPUESTARIO:</b>	010304020202	Declaración de situación patrimonial; de interés y constancia de la declaración fiscal de los servidores públicos.
<b>OBJETIVO DEL PROGRAMA PRESUPUESTARIO:</b>	Considera las acciones orientadas a la mejora en la prestación de los servicios que recibe la población de manera clara, honesta, pronta y expedita , promoviendo que los servidores públicos realicen su función con calidez y cuenten con las competencias y conducta ética necesarias en el servicio público, conforme a los principios que rigen la actuación del servidor público.	
<b>DEPENDENCIA GENERAL:</b>	K00	CONTRALORÍA INTERNA MUNICIPAL
<b>DEPENDENCIA AUXILIAR:</b>	138	RESPONSABILIDAD Y SITUACIÓN PATRIMONIAL

ESTRUCTURA DEL INDICADOR COMPONENTE 3

<b>NOMBRE DEL INDICADOR:</b>	Porcentaje de auditorías realizadas a las obligaciones de los servidores públicos		
<b>FÓRMULA DE CÁLCULO:</b>	(Auditorías a las obligaciones de los servidores públicos realizadas/Auditorías a las obligaciones de los servidores públicos programadas) *100		
<b>INTERPRETACIÓN:</b>	Realizar auditorías a las obligaciones de los servidores públicos		
<b>DIMENSIÓN QUE ATIENDE:</b>	Eficiencia	<b>FRECUENCIA DE MEDICIÓN:</b>	Semestral
<b>DESCRIPCIÓN DEL FACTOR DE COMPARACIÓN:</b>	Realizar auditorías a las obligaciones de los servidores públicos		
<b>ÁMBITO GEOGRÁFICO:</b>	U (Urbano)		
<b>COBERTURA:</b>	Municipio de Naucalpan de Juárez		
<b>LÍNEA BASE:</b>	27		

COMPORTAMIENTO DE LAS VARIABLES DURANTE EL 1. TRIMESTRE

VARIABLE	UNIDAD DE MEDIDA	OPERACIÓN	META ANUAL	AVANCE TRIMESTRAL				AVANCE ACUMULADO			
				PROG.	%	ALCAN.	%	PROG.	%	ALCAN.	%
Auditorías a las obligaciones de los servidores públicos realizadas	Auditorías	Sumable	12	3	25.00	3	100.00	3	25.00	3	100.00
Auditorías a las obligaciones de los servidores públicos programadas	Auditorías	Sumable	12	3	25.00	74	2466.67	3	25.00	74	2466.67

COMPORTAMIENTO DEL INDICADOR

**DESCRIPCIÓN DE LA META ANUAL**  
Realizar auditorías a las obligaciones de los servidores públicos de cumplimiento de las obligaciones de los servidores públicos de su manifestación patrimonial y fiscal

META ANUAL	1. TRIMESTRE				AVANCE ACUMULADO			
	PROGRAMADO	ALCAN.	EF %	SEMAFORO	PROGRAMADO	ALCANZADO	EF %	SEMAFORO
12	3	3	100.00	🟢	3	3	100.00	🟢

DESCRIPCIÓN DE RESULTADOS Y JUSTIFICACIÓN EN CASO DE VARIACIÓN SUPERIOR A +10 POR CIENTO RESPECTO A LO PROGRAMADO

**EVALUACIÓN DEL INDICADOR**  
EL ÁREA ALCANZÓ UN NIVEL ADECUADO EN EL CUMPLIMIENTO DEL INDICADOR. SE RECOMIENDA QUE SE SIGA CON LAS MISMAS ESTRATEGIAS PARA EL CUMPLIMIENTO DE LAS METAS.

<b>ELABORO</b>		<b>Vo. Bo.</b>	
RAFAEL FUNES DÍAZ CONTRALOR INTERNO MUNICIPAL		ILIANA GRISSEL GARCÍA VILCHIS TITULAR DE LA UIPPE	
NOMBRE	FIRMA	NOMBRE	FIRMA
			CARGO



SISTEMA DE COORDINACIÓN HACENDARIA DEL ESTADO DE MÉXICO CON SUS MUNICIPIOS  
GUÍA METODOLÓGICA PARA EL SEGUIMIENTO Y EVALUACIÓN DEL PLAN DE DESARROLLO MUNICIPAL VIGENTE



PBRM-08B FICHA TÉCNICA DE SEGUIMIENTO DE INDICADORES 2023  
DE GESTIÓN O ESTRATÉGICO

**PILAR / EJE TRANSVERSAL:** Eje transversal II: Gobierno Moderno, Capaz y Responsable

**TEMA DE DESARROLLO:** Eficiencia y eficacia en el sector público

**PROGRAMA PRESUPUESTARIO:** 01030401 Desarrollo de la función pública y ética en el servicio público

**PROYECTO PRESUPUESTARIO:** 010304020202 Declaración de situación patrimonial; de interés y constancia de la declaración fiscal de los servidores públicos.

**OBJETIVO DEL PROGRAMA PRESUPUESTARIO:** Considera las acciones orientadas a la mejora en la prestación de los servicios que recibe la población de manera clara, honesta, pronta y expedita, promoviendo que los servidores públicos realicen su función con calidad, y cuenten con las competencias y conducta ética necesarias en el servicio público, conforme a los principios que rigen la actuación del servidor público.

**DEPENDENCIA GENERAL:** K00 CONTRALORÍA INTERNA MUNICIPAL

**DEPENDENCIA AUXILIAR:** 138 RESPONSABILIDAD Y SITUACIÓN PATRIMONIAL

ESTRUCTURA DEL INDICADOR - ACTIVIDAD 2.1

**NOMBRE DEL INDICADOR:** Porcentaje de servidores públicos asistentes a las capacitaciones

**FÓRMULA DE CÁLCULO:**  $(\text{Número de servidores públicos asistentes a capacitaciones} / \text{Total de servidores públicos}) * 100$

**INTERPRETACIÓN:** Servidores Públicos asistentes a capacitaciones

**DIMENSIÓN QUE ATIENDE:** Eficiencia **FRECUENCIA DE MEDICIÓN:** Trimestral

**DESCRIPCIÓN DEL FACTOR DE COMPARACIÓN:** Servidores Públicos asistentes a capacitaciones

**ÁMBITO GEOGRÁFICO:** U (Urbano)

**COBERTURA:** Municipio de Naucalpan de Juárez

**LÍNEA BASE:** 0

COMPORTAMIENTO DE LAS VARIABLES DURANTE EL 1 TRIMESTRE

VARIABLE	UNIDAD DE MEDIDA	OPERACIÓN	META ANUAL	AVANCE TRIMESTRAL				AVANCE ACUMULADO			
				PROG.	%	ALCAN.	%	PROG.	%	ALCAN.	%
Número de servidores públicos asistentes a capacitaciones	Registro de asistentes	Sumable	800	30	3.75	33	110.00	30	3.75	33	110.00
Total de servidores públicos	Registro de asistentes	Sumable	800	30	3.75	75	250.00	30	3.75	75	250.00

COMPORTAMIENTO DEL INDICADOR

**DESCRIPCIÓN DE LA META ANUAL:** Servidores Públicos asistentes a capacitaciones

META ANUAL	1 TRIMESTRE				AVANCE ACUMULADO			
	PROGRAMADO	ALCAN.	EF %	SEMAFORO	PROGRAMADO	ALCANZADO	EF %	SEMAFORO
800	30	33	110.00	🟢	30	33	110.00	🟢

**DESCRIPCIÓN DE RESULTADOS Y JUSTIFICACIÓN EN CASO DE VARIACIÓN SUPERIOR A +10 POR CIENTO RESPECTO A LO PROGRAMADO**

EVALUACIÓN DEL INDICADOR

EL ÁREA ALCANZÓ UN NIVEL ADECUADO EN EL CUMPLIMIENTO DEL INDICADOR. SE RECOMIENDA QUE SE SIGA CON LAS MISMAS ESTRATEGIAS PARA EL CUMPLIMIENTO DE LAS METAS.

<p><b>ELABORO</b></p>  RAFAEL FUNES DÍAZ CONTRALOR INTERNO MUNICIPAL		<p><b>Vo. Bo.</b></p>  LILIANA GRISEL GARCÍA VILCHIS TITULAR DE LA UIPEE
NOMBRE	FIRMA	CARGO



SISTEMA DE COORDINACIÓN HACENDARIA DEL ESTADO DE MÉXICO CON SUS MUNICIPIOS  
GUÍA METODOLÓGICA PARA EL SEGUIMIENTO Y EVALUACIÓN DEL PLAN DE DESARROLLO MUNICIPAL VIGENTE



PBRM-08B FICHA TÉCNICA DE SEGUIMIENTO DE INDICADORES 2023  
DE GESTIÓN O ESTRATÉGICO

PILAR / EJE TRANSVERSAL:	Eje transversal II: Gobierno Moderno, Capaz y Responsable	
TEMA DE DESARROLLO:	Eficiencia y eficacia en el sector público	
PROGRAMA PRESUPUESTARIO:	01030401	Desarrollo de la función pública y ética en el servicio público
PROYECTO PRESUPUESTARIO:	010304020202	Declaración de situación patrimonial; de interés y constancia de la declaración fiscal de los servidores públicos.
OBJETIVO DEL PROGRAMA PRESUPUESTARIO:	Considera las acciones orientadas a la mejora en la prestación de los servicios que recibe la población de manera clara, honesta, pronta y expedita, promoviendo que los servidores públicos realicen su función con calidez, y cuenten con las competencias y conducta ética necesarias en el servicio público, conforme a los principios que rigen la actuación del servidor público.	
DEPENDENCIA GENERAL:	K00	CONTRALORÍA INTERNA MUNICIPAL
DEPENDENCIA AUXILIAR:	138	RESPONSABILIDAD Y SITUACIÓN PATRIMONIAL

ESTRUCTURA DEL INDICADOR: ACTIVIDAD 3.1

NOMBRE DEL INDICADOR:	Porcentaje de carteles informativos	
FÓRMULA DE CÁLCULO:	(Carteles Informativos elaborados/Carteles Informativos requeridos) *100	
INTERPRETACIÓN:	Campañas para la entrega correcta en tiempo y forma de la declaración patrimonial y fiscal de los servidores públicos	
DIMENSIÓN QUE ATIENDE:	Eficiencia	FRECUENCIA DE MEDICIÓN: Trimestral
DESCRIPCIÓN DEL FACTOR DE COMPARACIÓN:	Campañas para la entrega correcta en tiempo y forma de la declaración patrimonial y fiscal de los servidores públicos	
ÁMBITO GEOGRÁFICO:	U (Urbano)	
COBERTURA:	Municipio de Naucalpan de Juárez	
LÍNEA BASE:	25	

COMPORTAMIENTO DE LAS VARIABLES DURANTE EL 1 TRIMESTRE

VARIABLE	UNIDAD DE MEDIDA	OPERACIÓN	META ANUAL	AVANCE TRIMESTRAL				AVANCE ACUMULADO			
				PROG.	%	ALCAN.	%	PROG.	%	ALCAN.	%
Carteles informativos elaborados	Carteles (campañas)	Sumable	2	0	0.00	0	0.00	0	0.00	0	0.00
Carteles informativos requeridos	Carteles (campañas)	Sumable	1	0	0.00	76	0.00	0	0.00	76	0.00

COMPORTAMIENTO DEL INDICADOR

DESCRIPCIÓN DE LA META ANUAL  
Elaboración de cartel para la campaña para la entrega correcta en tiempo y forma de la declaración patrimonial y fiscal de los servidores públicos


META ANUAL	1 TRIMESTRE				AVANCE ACUMULADO			
	PROGRAMADO	ALCAN.	EF %	SEMAFORO	PROGRAMADO	ALCANZADO	EF %	SEMAFORO
2	0	0	0.00	🚩	0	0	0.00	🚩

DESCRIPCIÓN DE RESULTADOS Y JUSTIFICACIÓN EN CASO DE VARIACIÓN SUPERIOR A +10 POR CIENTO RESPECTO A LO PROGRAMADO

EVALUACIÓN DEL INDICADOR

EL ÁREA ALCANZÓ UN NIVEL ADECUADO EN EL CUMPLIMIENTO DEL INDICADOR. SE RECOMIENDA QUE SE SIGA CON LAS MISMAS ESTRATEGIAS PARA EL CUMPLIMIENTO DE LAS METAS.

ELABORO		Vo. Bo.	
RAFAEL FUNES DÍAZ CONTRALOR INTERNO MUNICIPAL	ILIANA GRISEL GARCÍA VILCHIS TITULAR DE LA UIPE		
NOMBRE	FIRMA	NOMBRE	FIRMA
	CARGO		CARGO





SISTEMA DE COORDINACIÓN HACENDARIA DEL ESTADO DE MÉXICO CON SUS MUNICIPIOS  
GUÍA METODOLÓGICA PARA EL SEGUIMIENTO Y EVALUACIÓN DEL PLAN DE DESARROLLO MUNICIPAL VIGENTE

PBRM-08B FICHA TÉCNICA DE SEGUIMIENTO DE INDICADORES 2023  
DE GESTIÓN O ESTRATÉGICO



**PILAR / EJE TRANSVERSAL:** Eje transversal II: Gobierno Moderno, Capaz y Responsable

**TEMA DE DESARROLLO:** Sistema Anticorrupción del Estado de México y Municipios

**PROGRAMA PRESUPUESTARIO:** 01030402 Sistema Anticorrupción del Estado de México y Municipios

**PROYECTO PRESUPUESTARIO:** 010304020101 Prevención, detección, disuasión, sanción y combate de la corrupción

**OBJETIVO DEL PROGRAMA PRESUPUESTARIO:** Conjunto de acciones orientadas a establecer las bases de coordinación entre el Estado y los Municipios para el funcionamiento de los Sistemas Anticorrupción, de conformidad con lo dispuesto en la Constitución Política de los Estados Unidos Mexicanos, la Constitución Política del Estado Libre y Soberano de México, la Ley General del Sistema Nacional Anticorrupción y la Ley del Sistema Anticorrupción del Estado de México y Municipios, para que las autoridades estatales y municipales competentes prevengan, investiguen y sancionen las faltas administrativas y los hechos de corrupción.

**DEPENDENCIA GENERAL:** K00 CONTRALORÍA INTERNA MUNICIPAL

**DEPENDENCIA AUXILIAR:** 138 RESPONSABILIDAD Y SITUACIÓN PATRIMONIAL

ESTRUCTURA DEL INDICADOR - FIN

**NOMBRE DEL INDICADOR:** Índice de incidencia de actos de corrupción por cada 10 mil personas en el municipio

**FÓRMULA DE CÁLCULO:** (Número de actos de corrupción con resolución / Total de la población municipal mayor de 18 años) \* 10000

**INTERPRETACIÓN:** Mide el porcentaje de incidencias de actos de corrupción con resolución entre el total de población municipal mayor de 18 años

**DIMENSIÓN QUE ATIENDE:** Eficacia **FRECUENCIA DE MEDICIÓN:** Anual

**DESCRIPCIÓN DEL FACTOR DE COMPARACIÓN:** Derivado de las incidencias de actos de corrupción denunciadas

**ÁMBITO GEOGRÁFICO:** U (Urbano)

**COBERTURA:** Municipio de Naucalpan de Juárez

**LÍNEA BASE:** 0

COMPORTAMIENTO DE LAS VARIABLES DURANTE EL 1 TRIMESTRE

VARIABLE	UNIDAD DE MEDIDA	OPERACIÓN	META ANUAL	AVANCE TRIMESTRAL				AVANCE ACUMULADO			
				PROG.	%	ALCAN.	%	PROG.	%	ALCAN.	%
Número de actos de corrupción con resolución	Informe	Sumable	1	0	0.00	0	0.00	0	0.00	0	0.00
Total de la población municipal mayor de 18 años	Informe	Sumable	1	0	0.00	292	0.00	0	0.00	292	0.00

COMPORTAMIENTO DEL INDICADOR

**DESCRIPCIÓN DE LA META ANUAL**  
Informe administrativo derivado de las incidencias de actos de corrupción por cada 10 mil personas


META ANUAL	1 TRIMESTRE				AVANCE ACUMULADO			
	PROGRAMADO	ALCAN.	EF %	SEMAFORO	PROGRAMADO	ALCANZADO	EF %	SEMAFORO
1	0	0	0.00	ROJO	0	0	0.00	ROJO

**DESCRIPCIÓN DE RESULTADOS Y JUSTIFICACIÓN EN CASO DE VARIACIÓN SUPERIOR A +/-10 POR CIENTO RESPECTO A LO PROGRAMADO**

EVALUACIÓN DEL INDICADOR

EL ÁREA ALCANZÓ UN NIVEL ADECUADO EN EL CUMPLIMIENTO DEL INDICADOR. SE RECOMIENDA QUE SE SIGA CON LAS MISMAS ESTRATEGIAS PARA EL CUMPLIMIENTO DE LAS METAS.

**ELABORÓ**  
  
RAFAEL FUNES DÍAZ  
CONTRALOR INTERNO MUNICIPAL



**Vo. Bo.**  
  
ILIANA GRISEL GARCÍA VILCHIS  
TITULAR DE LA UIPPE





SISTEMA DE COORDINACIÓN HACENDARIA DEL ESTADO DE MÉXICO CON SUS MUNICIPIOS  
GUÍA METODOLÓGICA PARA EL SEGUIMIENTO Y EVALUACIÓN DEL PLAN DE DESARROLLO MUNICIPAL VIGENTE

PBRM-08B FICHA TÉCNICA DE SEGUIMIENTO DE INDICADORES 2023  
DE GESTIÓN O ESTRATÉGICO



**PILAR / EJE TRANSVERSAL:** Eje transversal II: Gobierno Moderno, Capaz y Responsable

**TEMA DE DESARROLLO:** Sistema Anticorrupción del Estado de México y Municipios

**PROGRAMA PRESUPUESTARIO:** 01030402 Sistema Anticorrupción del Estado de México y Municipios

**PROYECTO PRESUPUESTARIO:** 010304020101 Prevención, detección, disuasión, sanción y combate de la corrupción

**OBJETIVO DEL PROGRAMA PRESUPUESTARIO:** Conjunto de acciones orientadas a establecer las bases de coordinación entre el Estado y los Municipios para el funcionamiento de los Sistemas Anticorrupción, de conformidad con lo dispuesto en la Constitución Política de los Estados Unidos Mexicanos, la Constitución Política del Estado Libre y Soberano de México, la Ley General del Sistema Nacional Anticorrupción y la Ley del Sistema Anticorrupción del Estado de México y Municipios, para que las autoridades estatales y municipales competentes prevengan, investiguen y sancionen las faltas administrativas y los hechos de corrupción.

**DEPENDENCIA GENERAL:** K00 CONTRALORÍA INTERNA MUNICIPAL

**DEPENDENCIA AUXILIAR:** 138 RESPONSABILIDAD Y SITUACIÓN PATRIMONIAL

ESTRUCTURA DEL INDICADOR: PROPÓSITO

**NOMBRE DEL INDICADOR:** Porcentaje de posibles actos de corrupción con resolución emitida

**FÓRMULA DE CÁLCULO:**  $(\text{Número de actos de corrupción con resolución} / \text{Total de posibles actos de corrupción}) * 100$

**INTERPRETACIÓN:** Mide el porcentaje de posibles actos de corrupción con resolución con respecto del total de los posibles actos de corrupción registrados.

**DIMENSIÓN QUE ATIENDE:** Eficacia **FRECUENCIA DE MEDICIÓN:** Anual

**DESCRIPCIÓN DEL FACTOR DE COMPARACIÓN:** Derivado de las incidencias de actos de corrupción denunciadas

**ÁMBITO GEOGRÁFICO:** U (Urbano)

**COBERTURA:** Municipio de Naucalpan de Juárez

**LÍNEA BASE:** 0

COMPORTAMIENTO DE LAS VARIABLES DURANTE EL 1° TRIMESTRE

VARIABLE	UNIDAD DE MEDIDA	OPERACIÓN	META ANUAL	AVANCE TRIMESTRAL				AVANCE ACUMULADO			
				PROG.	%	ALCAN.	%	PROG.	%	ALCAN.	%
Número de actos de corrupción con resolución	Informe	Sumable	1	0	0.00	0	0.00	0	0.00	0	0.00
Total de posibles actos de corrupción	Informe	Sumable	1	0	0.00	292	0.00	0	0.00	292	0.00

COMPORTAMIENTO DEL INDICADOR

DESCRIPCIÓN DE LA META ANUAL:  
Informe administrativo derivado de las incidencias de actos de corrupción


META ANUAL	1° TRIMESTRE				AVANCE ACUMULADO			
	PROGRAMADO	ALCAN.	EF %	SEMÁFORO	PROGRAMADO	ALCANZADO	EF %	SEMÁFORO
1	0	0	0.00	ROJO	0	0	0.00	ROJO

DESCRIPCIÓN DE RESULTADOS Y JUSTIFICACIÓN EN CASO DE VARIACIÓN SUPERIOR A +10 POR CIENTO RESPECTO A LO PROGRAMADO

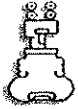
EVALUACIÓN DEL INDICADOR

EL ÁREA ALCANZÓ UN NIVEL ADECUADO EN EL CUMPLIMIENTO DEL INDICADOR. SE RECOMIENDA QUE SE SIGA CON LAS MISMAS ESTRATEGIAS PARA EL CUMPLIMIENTO DE LAS METAS.

ELABORÓ		Vo. Bo.	
RAFAEL FUNES DÍAZ CONTRALOR INTERNO MUNICIPAL	ILIANA GRISEL GARCÍA VILCHIS TITULAR DE LA UIPPE		
NOMBRE	FIRMA	NOMBRE	FIRMA
			CARGO







SISTEMA DE COORDINACIÓN HACENDARIA DEL ESTADO DE MÉXICO CON SUS MUNICIPIOS  
GUÍA METODOLÓGICA PARA EL SEGUIMIENTO Y EVALUACIÓN DEL PLAN DE DESARROLLO MUNICIPAL VIGENTE

PBRM-08B FICHA TÉCNICA DE SEGUIMIENTO DE INDICADORES 2023  
DE GESTIÓN O ESTRATÉGICO



PILAR / EJE TRANSVERSAL:	Eje transversal II: Gobierno Moderno, Capaz y Responsable	
TEMA DE DESARROLLO:	Sistema Anticorrupción del Estado de México y Municipios	
PROGRAMA PRESUPUESTARIO:	01030402	Sistema Anticorrupción del Estado de México y Municipios
PROYECTO PRESUPUESTARIO:	010304020101	Prevención, detección, disuasión, sanción y combate de la corrupción
OBJETIVO DEL PROGRAMA PRESUPUESTARIO:	Conjunto de acciones orientadas a establecer las bases de coordinación entre el Estado y los Municipios para el funcionamiento de los Sistemas Anticorrupción, de conformidad con lo dispuesto en la Constitución Política de los Estados Unidos Mexicanos, la Constitución Política del Estado Libre y Soberano de México, la Ley General del Sistema Nacional Anticorrupción y la Ley del Sistema Anticorrupción del Estado de México y Municipios, para que las autoridades estatales y municipales competentes prevengan, investiguen y sancionen las faltas administrativas y los hechos de corrupción.	
DEPENDENCIA GENERAL:	100	CONTROLORÍA INTERNA MUNICIPAL
DEPENDENCIA AUXILIAR:	138	RESPONSABILIDAD Y SITUACIÓN PATRIMONIAL

ESTRUCTURA DEL INDICADOR COMPONENTE 2

NOMBRE DEL INDICADOR:	Porcentaje de acuerdos cumplidos como parte del Sistema Municipal Anticorrupción		
FÓRMULA DE CÁLCULO:	$(\text{Acuerdos cumplidos como parte del Sistema Municipal Anticorrupción} / \text{Acuerdos registrados como parte del Sistema Municipal Anticorrupción}) * 100$		
INTERPRETACIÓN:	Mide el porcentaje de acuerdos cumplidos como parte del Sistema Anticorrupción Municipal contra los Acuerdos registrados.		
DIMENSIÓN QUE ATIENDE:	Eficiencia	FRECUENCIA DE MEDICIÓN:	Trimestral
DESCRIPCIÓN DEL FACTOR DE COMPARACIÓN:	Sesiones realizadas del Sistema Anticorrupción		
ÁMBITO GEOGRÁFICO:	U (Libano)		
COBERTURA:	Municipio de Naucalpan de Juárez		
LÍNEA BASE:	0		

COMPORTAMIENTO DE LAS VARIABLES DURANTE EL 1° TRIMESTRE

VARIABLE	UNIDAD DE MEDIDA	OPERACIÓN	META ANUAL	AVANCE TRIMESTRAL				AVANCE ACUMULADO			
				PROG.	%	ALCAN.	%	PROG.	%	ALCAN.	%
Acuerdos cumplidos como parte del Sistema Municipal Anticorrupción	Acuerdo	Sumable	4	1	25.00	1	100.00	1	25.00	1	100.00
Acuerdos registrados como parte del Sistema Municipal Anticorrupción	Acuerdo	Sumable	4	1	25.00	294	29400.00	1	25.00	294	29400.00

COMPORTAMIENTO DEL INDICADOR

DESCRIPCIÓN DE LA META ANUAL  
Acuerdos cumplidos registrados como parte del Sistema Anticorrupción Municipal



META ANUAL	1° TRIMESTRE				AVANCE ACUMULADO			
	PROGRAMADO	ALCAN.	EF %	SEMÁFORO	PROGRAMADO	ALCANZADO	EF %	SEMÁFORO
4	1	1	100.00	Verde	1	1	100.00	Verde

DESCRIPCIÓN DE RESULTADOS Y JUSTIFICACIÓN EN CASO DE VARIACIÓN SUPERIOR A +10 POR CIENTO RESPECTO A LO PROGRAMADO

EVALUACIÓN DEL INDICADOR

EL ÁREA ALCANZÓ UN NIVEL ADECUADO EN EL CUMPLIMIENTO DEL INDICADOR. SE RECOMIENDA QUE SE SIGA CON LAS MISMAS ESTRATEGIAS PARA EL CUMPLIMIENTO DE LAS METAS.

ELABORÓ		Vó. Bo.	
RAFAEL FUNES DÍAZ CONTRALOR INTERNO MUNICIPAL	LILIANA GRISEL GARCÍA VILCHIS TITULAR DE LA UIPE		
NOMBRE	FIRMA	FIRMA	CARGO





SISTEMA DE COORDINACIÓN HACENDARIA DEL ESTADO DE MÉXICO CON SUS MUNICIPIOS  
GUÍA METODOLÓGICA PARA EL SEGUIMIENTO Y EVALUACIÓN DEL PLAN DE DESARROLLO MUNICIPAL VIGENTE

PBRM-08B FICHA TÉCNICA DE SEGUIMIENTO DE INDICADORES 2023  
DE GESTIÓN O ESTRATÉGICO



**PILAR / EJE TRANSVERSAL:** Eje transversal II: Gobierno Moderno, Capaz y Responsable  
**TEMA DE DESARROLLO:** Sistema Anticorrupción del Estado de México y Municipios  
**PROGRAMA PRESUPUESTARIO:** 01030402 Sistema Anticorrupción del Estado de México y Municipios  
**PROYECTO PRESUPUESTARIO:** 010304020101 Prevención, detección, disuasión, sanción y combate de la corrupción

**OBJETIVO DEL PROGRAMA PRESUPUESTARIO:** Conjunto de acciones orientadas a establecer las bases de coordinación entre el Estado y los Municipios para el funcionamiento de los Sistemas Anticorrupción, de conformidad con lo dispuesto en la Constitución Política de los Estados Unidos Mexicanos, la Constitución Política del Estado Libre y Soberano de México, la Ley General del Sistema Nacional Anticorrupción y la Ley del Sistema Anticorrupción del Estado de México y Municipios, para que las autoridades estatales y municipales competentes prevengan, investiguen y sancionen las faltas administrativas y los hechos de corrupción.

**DEPENDENCIA GENERAL:** K00 CONTRALORÍA INTERNA MUNICIPAL  
**DEPENDENCIA AUXILIAR:** L38 RESPONSABILIDAD Y SITUACIÓN PATRIMONIAL

ESTRUCTURA DEL INDICADOR - COMPONENTE 4

**NOMBRE DEL INDICADOR:** Porcentaje de campañas sobre la tolerancia cero a la corrupción  
**FÓRMULA DE CÁLCULO:** (Número de campañas de concientización realizadas/Total de campañas programadas en el año) \*100  
**INTERPRETACIÓN:** Mide el porcentaje de campañas realizadas para concientizar a los servidores públicos sobre la tolerancia cero a la corrupción.  
**DIMENSIÓN QUE ATIENDE:** Eficiencia **FRECUENCIA DE MEDICIÓN:** Semestral  
**DESCRIPCIÓN DEL FACTOR DE COMPARACIÓN:** Campañas realizadas para concientizar con tolerancia cero anticorrupción  
**ÁMBITO GEOGRÁFICO:** U (Urbano)  
**COBERTURA:** Municipio de Naucalpan de Juárez  
**LÍNEA BASE:** 0

COMPORTAMIENTO DE LAS VARIABLES DURANTE EL 1 TRIMESTRE

VARIABLE	UNIDAD DE MEDIDA	OPERACIÓN	META ANUAL	AVANCE TRIMESTRAL				AVANCE ACUMULADO			
				PROG.	%	ALCAN.	%	PROG.	%	ALCAN.	%
Número de campañas de concientización realizadas	Campaña	Sumable	4	1	25.00	0	0.00	1	25.00	0	0.00
Total de campañas programadas en el año	Campaña	Sumable	4	1	25.00	295	29500.00	1	25.00	295	29500.00

COMPORTAMIENTO DEL INDICADOR

**DESCRIPCIÓN DE LA META ANUAL**  
Campañas realizadas para la concientización sobre la tolerancia cero a la corrupción

META ANUAL	1 TRIMESTRE				AVANCE ACUMULADO			
	PROGRAMADO	ALCAN.	EF %	SEMAFORO	PROGRAMADO	ALCANZADO	EF %	SEMAFORO
4	1	0	0.00	ROJO	1	0	0.00	ROJO

**DESCRIPCIÓN DE RESULTADOS Y JUSTIFICACIÓN EN CASO DE VARIACIÓN SUPERIOR A +10 POR CIENTO RESPECTO A LO PROGRAMADO**

EVALUACIÓN DEL INDICADOR

EL ÁREA ALCANZÓ UN NIVEL CRÍTICO EN EL CUMPLIMIENTO DEL INDICADOR. SE SOLICITA QUE SE JUSTIFIQUE EL INCUMPLIMIENTO DE LO PROGRAMADO EN LA META Y LAS ESTRATEGIAS QUE OPTARAN.

<b>ELABORÓ</b>		<b>Vo. Bo.</b>	
RAFAEL FUNES DÍAZ	CONTRALOR INTERNO MUNICIPAL	LILIANA GRISEL GARCÍA VILCHIS	TITULAR DE LA UIPE
NOMBRE	FIRMA	NOMBRE	FIRMA
			CARGO



SISTEMA DE COORDINACIÓN HACENDARIA DEL ESTADO DE MÉXICO CON SUS MUNICIPIOS  
GUÍA METODOLÓGICA PARA EL SEGUIMIENTO Y EVALUACIÓN DEL PLAN DE DESARROLLO MUNICIPAL VIGENTE

PBRM-08B FICHA TÉCNICA DE SEGUIMIENTO DE INDICADORES 2023  
DE GESTIÓN O ESTRATÉGICO



**PILAR / EJE TRANSVERSAL:** Eje transversal II: Gobierno Moderno, Capaz y Responsable  
**TEMA DE DESARROLLO:** Sistema Anticorrupción del Estado de México y Municipios  
**PROGRAMA PRESUPUESTARIO:** 01030402 Sistema Anticorrupción del Estado de México y Municipios  
**PROYECTO PRESUPUESTARIO:** 010304020101 Prevención, detección, disuasión, sanción y combate de la corrupción  
**OBJETIVO DEL PROGRAMA PRESUPUESTARIO:** Conjunto de acciones orientadas a establecer las bases de coordinación entre el Estado y los Municipios para el funcionamiento de los Sistemas Anticorrupción, de conformidad con lo dispuesto en la Constitución Política de los Estados Unidos Mexicanos, la Constitución Política del Estado Libre y Soberano de México, la Ley General del Sistema Nacional Anticorrupción y la Ley del Sistema Anticorrupción del Estado de México y Municipios, para que las autoridades estatales y municipales competentes prevengan, investiguen y sancionen las faltas administrativas y los hechos de corrupción.  
**DEPENDENCIA GENERAL:** K00 CONTRALORÍA INTERNA MUNICIPAL  
**DEPENDENCIA AUXILIAR:** 138 RESPONSABILIDAD Y SITUACIÓN PATRIMONIAL

ESTRUCTURA DEL INDICADOR COMPONENTES

**NOMBRE DEL INDICADOR:** Porcentaje de atención de insumos técnicos requeridos por el Comité Coordinador del Sistema Municipal Anticorrupción  
**FÓRMULA DE CÁLCULO:** (Número de insumos técnicos requeridos por el Comité Coordinador del Sistema Municipal Anticorrupción atendidos / Total de insumos técnicos requeridos por el requeridos por el Comité Coordinador del Sistema Municipal Anticorrupción) \* 100  
**INTERPRETACIÓN:** Insumos técnicos requeridos por el Comité Coordinador del Sistema Municipal Anticorrupción atendidos  
**DIMENSIÓN QUE ATIENDE:** Eficacia **FRECUENCIA DE MEDICIÓN:** Trimestral  
**DESCRIPCIÓN DEL FACTOR DE COMPARACIÓN:** Insumos técnicos requeridos por el Comité Coordinador del Sistema Municipal Anticorrupción atendidos  
**ÁMBITO GEOGRÁFICO:** U (Urbano)  
**COBERTURA:** Municipio de Naucalpan de Juárez  
**LÍNEA BASE:** 0

COMPORTAMIENTO DE LAS VARIABLES DURANTE EL 1 TRIMESTRE

VARIABLE	UNIDAD DE MEDIDA	OPERACIÓN	META ANUAL	AVANCE TRIMESTRAL				AVANCE ACUMULADO			
				PROG.	%	ALCAN.	%	PROG.	%	ALCAN.	%
Número de insumos técnicos requeridos por el Comité Coordinador del Sistema Municipal Anticorrupción atendidos	Insumos técnicos	Sumable	1	1	100.00	1	100.00	1	100.00	1	100.00
Total de insumos técnicos requeridos por el Comité Coordinador del Sistema Municipal Anticorrupción	Insumos Técnicos	Sumable	1	1	100.00	1	100.00	1	100.00	1	100.00

COMPORTAMIENTO DEL INDICADOR

DESCRIPCIÓN DE LA META ANUAL  
Insumos técnicos requeridos por el Comité Coordinador del Sistema Municipal Anticorrupción atendidos

META ANUAL	1 TRIMESTRE			AVANCE ACUMULADO		
	PROGRAMADO	ALCAN.	EF %	PROGRAMADO	ALCANZADO	EF %
1	1	1	100.00	1	1	100.00

DESCRIPCIÓN DE RESULTADOS Y JUSTIFICACIÓN EN CASO DE VARIACIÓN SUPERIOR A +10 POR CIENTO RESPECTO A LO PROGRAMADO

EVALUACIÓN DEL INDICADOR

EL ÁREA ALCANZÓ UN NIVEL ADECUADO EN EL CUMPLIMIENTO DEL INDICADOR. SE RECOMIENDA QUE SE SIGA CON LAS MISMAS ESTRATEGIAS PARA EL CUMPLIMIENTO DE LAS METAS.

**ELABORO**  
  
 RAFAEL FUNES DÍAZ  
 CONTRALOR INTERNO MUNICIPAL  
 NOMBRE FIRMA

**Vo. Bo.**  
  
 ILIANA GRISEL GARCÍA VILCHIS  
 TITULAR DE LA UIPPE  
 NOMBRE FIRMA CARGO



SISTEMA DE COORDINACIÓN HACENDARIA DEL ESTADO DE MÉXICO CON SUS MUNICIPIOS  
GUÍA METODOLÓGICA PARA EL SEGUIMIENTO Y EVALUACIÓN DEL PLAN DE DESARROLLO MUNICIPAL VIGENTE



PBRM-08B FICHA TÉCNICA DE SEGUIMIENTO DE INDICADORES 2023  
DE GESTIÓN O ESTRATÉGICO

**PILAR / EJE TRANSVERSAL:** Eje transversal II: Gobierno Moderno, Capaz y Responsable

**TEMA DE DESARROLLO:** Sistema Anticorrupción del Estado de México y Municipios

**PROGRAMA PRESUPUESTARIO:** 01030402 Sistema Anticorrupción del Estado de México y Municipios

**PROYECTO PRESUPUESTARIO:** 010304020101 Prevención, detección, disuasión, sanción y combate de la corrupción

**OBJETIVO DEL PROGRAMA PRESUPUESTARIO:** Conjunto de acciones orientadas a establecer las bases de coordinación entre el Estado y los Municipios para el funcionamiento de los Sistemas Anticorrupción, de conformidad con lo dispuesto en la Constitución Política de los Estados Unidos Mexicanos, la Constitución Política del Estado Libre y Soberano de México, la Ley General del Sistema Nacional Anticorrupción y la Ley del Sistema Anticorrupción del Estado de México y Municipios, para que las autoridades estatales y municipales competentes prevengan, investiguen y sancionen las faltas administrativas y los hechos de corrupción.

**DEPENDENCIA GENERAL:** K02 CONTRALORÍA INTERNA MUNICIPAL

**DEPENDENCIA AUXILIAR:** 138 RESPONSABILIDAD Y SITUACIÓN PATRIMONIAL

ESTRUCTURA DEL INDICADOR - ACTIVIDAD 2.1

**NOMBRE DEL INDICADOR:** Porcentaje de sesiones del Comité Coordinador Municipal del Sistema Municipal Anticorrupción

**FÓRMULA DE CÁLCULO:** (Sesiones realizadas del Sistema Municipal Anticorrupción / Sesiones programadas del Sistema Municipal) Anticorrupción \* 100

**INTERPRETACIÓN:** Mide el porcentaje de Sesiones del Comité Coordinador Municipal del Sistema Anticorrupción Municipal Realizadas contra las Programadas

**DIMENSIÓN QUE ATENDE:** Eficacia **FRECUENCIA DE MEDICIÓN:** Trimestral

**DESCRIPCIÓN DEL FACTOR DE COMPARACIÓN:** Sesiones realizadas del Sistema Anticorrupción

**ÁMBITO GEOGRÁFICO:** U (Urbano)

**COBERTURA:** Municipio de Naucalpan de Juárez

**LÍNEA BASE:** 0

COMPORTAMIENTO DE LAS VARIABLES DURANTE EL 1 TRIMESTRE

VARIABLE	UNIDAD DE MEDIDA	OPERACIÓN	META ANUAL	AVANCE TRIMESTRAL				AVANCE ACUMULADO			
				PROG.	%	ALCAN.	%	PROG.	%	ALCAN.	%
Sesiones realizadas del Sistema Municipal Anticorrupción	Sesión	Sumable	4	1	25.00	1	100.00	1	25.00	1	100.00
Sesiones programadas del Sistema Municipal Anticorrupción	Sesión	Sumable	4	1	25.00	297	29700.00	1	25.00	297	29700.00

COMPORTAMIENTO DEL INDICADOR

**DESCRIPCIÓN DE LA META ANUAL:**  
Sesiones realizadas por parte del Sistema Anticorrupción.

META ANUAL	1 TRIMESTRE				AVANCE ACUMULADO			
	PROGRAMADO	ALCAN.	EF %	SEMAFORO	PROGRAMADO	ALCANZADO	EF %	SEMAFORO
4	1	1	100.00	🟢	1	1	100.00	🟢

**DESCRIPCIÓN DE RESULTADOS Y JUSTIFICACIÓN EN CASO DE VARIACIÓN SUPERIOR A +10 POR CIENTO RESPECTO A LO PROGRAMADO**

EVALUACIÓN DEL INDICADOR

EL ÁREA ALCANZÓ UN NIVEL ADECUADO EN EL CUMPLIMIENTO DEL INDICADOR. SE RECOMIENDA QUE SE SIGA CON LAS MISMAS ESTRATEGIAS PARA EL CUMPLIMIENTO DE LAS METAS.

<p>ELABORÓ</p>  RAFAEL FUNES DÍAZ CONTRALOR INTERNO MUNICIPAL				<p>Vó. Bo.</p>  LILIANA GRISEL GARCÍA VILCHIS TITULAR DE LA UIPE	
NOMBRE	FIRMA			FIRMA	CARGO



SISTEMA DE COORDINACIÓN HACENDARIA DEL ESTADO DE MÉXICO CON SUS MUNICIPIOS  
GUÍA METODOLÓGICA PARA EL SEGUIMIENTO Y EVALUACIÓN DEL PLAN DE DESARROLLO MUNICIPAL VIGENTE



PBRM-08B FICHA TÉCNICA DE SEGUIMIENTO DE INDICADORES 2023  
DE GESTIÓN O ESTRATÉGICO

**PILAR / EJE TRANSVERSAL:** Eje transversal II: Gobierno Moderno, Capaz y Responsable  
**TEMA DE DESARROLLO:** Sistema Anticorrupción del Estado de México y Municipios  
**PROGRAMA PRESUPUESTARIO:** 01030402 Sistema Anticorrupción del Estado de México y Municipios  
**PROYECTO PRESUPUESTARIO:** 010304020101 Prevención, detección, disuasión, sanción y combate de la corrupción  
**OBJETIVO DEL PROGRAMA PRESUPUESTARIO:** Conjunto de acciones orientadas a establecer las bases de coordinación entre el Estado y los Municipios para el funcionamiento de los Sistemas Anticorrupción, de conformidad con lo dispuesto en la Constitución Política de los Estados Unidos Mexicanos, la Constitución Política del Estado Libre y Soberano de México, la Ley General del Sistema Nacional Anticorrupción y la Ley del Sistema Anticorrupción del Estado de México y Municipios, para que las autoridades estatales y municipales competentes prevengan, investiguen y sancionen las faltas administrativas y los hechos de corrupción.  
**DEPENDENCIA GENERAL:** 000 CONTRALORÍA INTERNA MUNICIPAL  
**DEPENDENCIA AUXILIAR:** 138 RESPONSABILIDAD Y SITUACIÓN PATRIMONIAL

ESTRUCTURA DEL INDICADOR ACTIVIDAD 4.1

**NOMBRE DEL INDICADOR:** Promedio de servidores públicos asistentes a los eventos de concientización  
**FÓRMULA DE CÁLCULO:** (Servidores públicos que asisten a los eventos/Total de eventos de concientización)  
**INTERPRETACIÓN:** Conocer el número de servidores públicos asistentes a los eventos de concientización  
**DIMENSIÓN QUE ATIENDE:** Eficiencia **FRECUENCIA DE MEDICIÓN:** Trimestral  
**DESCRIPCIÓN DEL FACTOR DE COMPARACIÓN:** servidores públicos que asisten a los eventos para capacitación  
**ÁMBITO GEOGRÁFICO:** U (Urbano)  
**COBERTURA:** Municipio de Naucalpan de Juárez  
**LÍNEA BASE:** 0

COMPORTAMIENTO DE LAS VARIABLES DURANTE EL 1. TRIMESTRE

VARIABLE	UNIDAD DE MEDIDA	OPERACIÓN	META ANUAL	AVANCE TRIMESTRAL				AVANCE ACUMULADO			
				PROG.	%	ALCAN.	%	PROG.	%	ALCAN.	%
Servidores públicos que asisten a los eventos	Capacitación	Sumable	2	0	0.00	0	0.00	0	0.00	0	0.00
Total de eventos de concientización	capacitación	Sumable	2	0	0.00	298	0.00	0	0.00	298	0.00

COMPORTAMIENTO DEL INDICADOR

**DESCRIPCIÓN DE LA META ANUAL**  
 Servidores públicos que asisten a los eventos para capacitación

META ANUAL	1. TRIMESTRE				AVANCE ACUMULADO			
	PROGRAMADO	ALCAN.	Ef %	SEMÁFORO	PROGRAMADO	ALCANZADO	Ef %	SEMÁFORO
2	0	0	0.00		0	0	0.00	

**DESCRIPCIÓN DE RESULTADOS Y JUSTIFICACIÓN EN CASO DE VARIACIÓN SUPERIOR A +10 POR CIENTO RESPECTO A LO PROGRAMADO**

EVALUACIÓN DEL INDICADOR

EL ÁREA ALCANZÓ UN NIVEL ADECUADO EN EL CUMPLIMIENTO DEL INDICADOR. SE RECOMIENDA QUE SE SIGA CON LAS MISMAS ESTRATEGIAS PARA EL CUMPLIMIENTO DE LAS METAS.

**ELABORÓ:**   
 RAFAEL FUNES DÍAZ  
 CONTRALOR INTERNO MUNICIPAL  
**NOMBRE:** RAFAEL FUNES DÍAZ **FIRMA:**

**Vo.Bo.:**   
 ILIANA GRISEL GARCÍA VILCHIS  
 TITULAR DE LA UIPE  
**FIRMA:** **CARGO:** TITULAR DE LA UIPE

**NAUCALPAN DE JUÁREZ**  
 AYUNTAMIENTO CONSTITUCIONAL 2022-2024  
 CONTRALORÍA INTERNA MUNICIPAL

**NAUCALPAN DE JUÁREZ**  
 AYUNTAMIENTO CONSTITUCIONAL 2022-2024  
 PRESIDENCIA MUNICIPAL



SISTEMA DE COORDINACIÓN HACENDARIA DEL ESTADO DE MÉXICO CON SUS MUNICIPIOS  
GUÍA METODOLÓGICA PARA EL SEGUIMIENTO Y EVALUACIÓN DEL PLAN DE DESARROLLO MUNICIPAL VIGENTE

PBRM-08B FICHA TÉCNICA DE SEGUIMIENTO DE INDICADORES 2023  
DE GESTIÓN O ESTRATÉGICO



**PILAR / EJE TRANSVERSAL:** Eje transversal II: Gobierno Moderno, Capaz y Responsable

**TEMA DE DESARROLLO:** Sistema Anticorrupción del Estado de México y Municipios

**PROGRAMA PRESUPUESTARIO:** 01030402 Sistema Anticorrupción del Estado de México y Municipios

**PROYECTO PRESUPUESTARIO:** 010304020101 Prevención, detección, disuasión, sanción y combate de la corrupción

**OBJETIVO DEL PROGRAMA PRESUPUESTARIO:** Conjunto de acciones orientadas a establecer las bases de coordinación entre el Estado y los Municipios para el funcionamiento de los Sistemas Anticorrupción, de conformidad con lo dispuesto en la Constitución Política de los Estados Unidos Mexicanos, la Constitución Política del Estado Libre y Soberano de México, la Ley General del Sistema Nacional Anticorrupción y la Ley del Sistema Anticorrupción del Estado de México y Municipios, para que las autoridades estatales y municipales competentes prevengan, investiguen y sancionen las faltas administrativas y los hechos de corrupción.

**DEPENDENCIA GENERAL:** 000 CONTRALORÍA INTERNA MUNICIPAL

**DEPENDENCIA AUXILIAR:** 138 RESPONSABILIDAD Y SITUACIÓN PATRIMONIAL

ESTRUCTURA DEL INDICADOR ACTIVIDAD 5.1

**NOMBRE DEL INDICADOR:** Porcentaje de cumplimiento en la elaboración del Programa Anual de Trabajo del Comité Coordinador Municipal

**FÓRMULA DE CÁLCULO:** (Programa Anual de Trabajo del Comité Coordinador Municipal elaborado / Programa Anual de Trabajo del Comité Coordinador Municipal programado a realizar) \* 100

**INTERPRETACIÓN:** Elaboración del Programa Anual de los trabajos del Comité Coordinador Municipal

**DIMENSIÓN QUE ATIENDE:** Eficacia **FRECUENCIA DE MEDICIÓN:** Trimestral

**DESCRIPCIÓN DEL FACTOR DE COMPARACIÓN:** Elaboración del Programa Anual de los trabajos del Comité Coordinador Municipal

**ÁMBITO GEOGRÁFICO:** U (Urbano)

**COBERTURA:** Municipio de Naucalpan de Juárez

**LÍNEA BASE:** 0

COMPORTAMIENTO DE LAS VARIABLES DURANTE EL 1° TRIMESTRE

VARIABLE	UNIDAD DE MEDIDA	OPERACIÓN	META ANUAL	AVANCE TRIMESTRAL				AVANCE ACUMULADO			
				PROG.	%	ALCAN.	%	PROG.	%	ALCAN.	%
Programa Anual de Trabajo del Comité Coordinador Municipal elaborado	Programa	Sumable	1	1	100.00	1	100.00	1	100.00	1	100.00
Programa Anual de Trabajo del Comité Coordinador Municipal programado a realizar	Programa	Sumable	1	1	100.00	299	29900.00	1	100.00	299	29900.00

COMPORTAMIENTO DEL INDICADOR

DESCRIPCIÓN DE LA META ANUAL:  
Elaboración del Programa Anual de los trabajos del Comité Coordinador Municipal

META ANUAL	1° TRIMESTRE				AVANCE ACUMULADO			
	PROGRAMADO	ALCAN.	EF %	SEMAFORO	PROGRAMADO	ALCANZADO	EF %	SEMAFORO
1	1	1	100.00	VERDE	1	1	100.00	VERDE

DESCRIPCIÓN DE RESULTADOS Y JUSTIFICACIÓN EN CASO DE VARIACIÓN SUPERIOR A +10 POR CIENTO RESPECTO A LO PROGRAMADO

EVALUACIÓN DEL INDICADOR

EL ÁREA ALCANZÓ UN NIVEL ADECUADO EN EL CUMPLIMIENTO DEL INDICADOR. SE RECOMIENDA QUE SE SIGA CON LAS MISMAS ESTRATEGIAS PARA EL CUMPLIMIENTO DE LAS METAS.

**ELABORO:**   
RAFAEL FUNES DÍAZ  
CONTRALOR INTERNO MUNICIPAL

**Vo. Bo.:**   
LILIANA GRISEK GARCÍA VILCHIS  
TITULAR DE LA UIPE

**NAUCALPAN DE JUÁREZ**  
CONTRALORÍA INTERNA MUNICIPAL

**NAUCALPAN DE JUÁREZ**  
PRESIDENCIA MUNICIPAL

NOMBRE FIRMA CARGO



SISTEMA DE COORDINACIÓN HACENDARIA DEL ESTADO DE MÉXICO CON SUS MUNICIPIOS  
GUÍA METODOLÓGICA PARA EL SEGUIMIENTO Y EVALUACIÓN DEL PLAN DE DESARROLLO MUNICIPAL VIGENTE

PBRM-08B FICHA TÉCNICA DE SEGUIMIENTO DE INDICADORES 2023  
DE GESTIÓN O ESTRATÉGICO



**PILAR / EJE TRANSVERSAL:** Eje transversal II: Gobierno Moderno, Capaz y Responsable

**TEMA DE DESARROLLO:** Sistema Anticorrupción del Estado de México y Municipios

**PROGRAMA PRESUPUESTARIO:** 01030402 Sistema Anticorrupción del Estado de México y Municipios

**PROYECTO PRESUPUESTARIO:** 010304020101 Prevención, detección, disuasión, sanción y combate de la corrupción

**OBJETIVO DEL PROGRAMA PRESUPUESTARIO:** Conjunto de acciones orientadas a establecer las bases de coordinación entre el Estado y los Municipios para el funcionamiento de los Sistemas Anticorrupción, de conformidad con lo dispuesto en la Constitución Política de los Estados Unidos Mexicanos, la Constitución Política del Estado Libre y Soberano de México, la Ley General del Sistema Nacional Anticorrupción y la Ley del Sistema Anticorrupción del Estado de México y Municipios, para que las autoridades estatales y municipales competentes prevengan, investiguen y sancionen las fallas administrativas y los hechos de corrupción.

**DEPENDENCIA GENERAL:** K00 CONTRALORÍA INTERNA MUNICIPAL

**DEPENDENCIA AUXILIAR:** 138 RESPONSABILIDAD Y SITUACIÓN PATRIMONIAL

ESTRUCTURA DEL INDICADOR - ACTIVIDAD 5.2

**NOMBRE DEL INDICADOR:** Porcentaje de cumplimiento en la Integración del Informe Anual de Resultados y Avances del Comité Coordinador Municipal

**FÓRMULA DE CÁLCULO:** (Informe Anual de Resultados y Avances del Comité Coordinador Municipal realizados / Informe Anual de Resultados y Avances del Comité Coordinador Municipal programados a realizar) \*100

**INTERPRETACIÓN:** Mide el promedio de servidores públicos que asisten a los eventos de concientización del total de eventos de concientización

**DIMENSIÓN QUE ATIENDE:** Elccada **FRECUENCIA DE MEDICIÓN:** Trimestral

**DESCRIPCIÓN DEL FACTOR DE COMPARACIÓN:** Informe del cumplimiento de los trabajos del Comité Coordinador Municipal

**ÁMBITO GEOGRÁFICO:** U (Urbano)

**COBERTURA:** Municipio de Naucalpan de Juárez

**LÍNEA BASE:** 0

COMPORTAMIENTO DE LAS VARIABLES DURANTE EL 1º TRIMESTRE

VARIABLE	UNIDAD DE MEDIDA	OPERACIÓN	META ANUAL	AVANCE TRIMESTRAL				AVANCE ACUMULADO			
				PROG.	%	ALCAN.	%	PROG.	%	ALCAN.	%
Informe Anual de Resultados y Avances del Comité Coordinador Municipal realizados	Informe	Sumable	1	0	0.00	0	0.00	0	0.00	0	0.00
Informe Anual de Resultados y Avances del Comité Coordinador Municipal programados a realizar	Informe	Sumable	1	0	0.00	300	0.00	0	0.00	300	0.00

COMPORTAMIENTO DEL INDICADOR

**DESCRIPCIÓN DE LA META ANUAL:**  
Elaboración del Programa Anual de los trabajos del Comité Coordinador Municipal



META ANUAL	1º TRIMESTRE				AVANCE ACUMULADO			
	PROGRAMADO	ALCAN.	EF %	SEMAFORO	PROGRAMADO	ALCANZADO	EF %	SEMAFORO
1	0	0	0.00	ROJO	0	0	0.00	ROJO

**DESCRIPCIÓN DE RESULTADOS Y JUSTIFICACIÓN EN CASO DE VARIACIÓN SUPERIOR A +10 POR CIENTO RESPECTO A LO PROGRAMADO**

EVALUACIÓN DEL INDICADOR

EL ÁREA ALCANZÓ UN NIVEL ADECUADO EN EL CUMPLIMIENTO DEL INDICADOR. SE RECOMIENDA QUE SE SIGA CON LAS MISMAS ESTRATEGIAS PARA EL CUMPLIMIENTO DE LAS METAS.

ELABORÓ:		Vo. Bo.	
RAFAEL FUNES DÍAZ CONTRALOR INTERNO MUNICIPAL	ILIANA GRISEL GARCÍA VILCHIS TITULAR DE LA UIPE		
NOMBRE	FIRMA	FIRMA	CARGO





SISTEMA DE COORDINACIÓN HACENDARIA DEL ESTADO DE MÉXICO CON SUS MUNICIPIOS  
GUÍA METODOLÓGICA PARA EL SEGUIMIENTO Y EVALUACIÓN DEL PLAN DE DESARROLLO MUNICIPAL VIGENTE



PBRM-08B FICHA TÉCNICA DE SEGUIMIENTO DE INDICADORES 2023  
DE GESTIÓN O ESTRATÉGICO

**PILAR / EJE TRANSVERSAL:** Eje transversal II: Gobierno Moderno, Capaz y Responsable  
**TEMA DE DESARROLLO:** Finanzas públicas sanas  
**PROGRAMA PRESUPUESTARIO:** 04010101 Deuda Pública  
**PROYECTO PRESUPUESTARIO:** 040101010202 Amortización de la deuda (capital)

**OBJETIVO DEL PROGRAMA PRESUPUESTARIO:** Refiere todas aquellas acciones relacionadas con el manejo eficiente y sustentable de la deuda pública, entre ellas, la contratación, amortización, servicio, refinanciamiento y/o reestructuración de la deuda del gobierno municipal, así como el registro, vigilancia, seguimiento y control de sus obligaciones multianuales correspondientes al gobierno municipal.

**DEPENDENCIA GENERAL:** 100 TESORERÍA MUNICIPAL  
**DEPENDENCIA AUXILIAR:** 116 EGRESOS

ESTRUCTURA DEL INDICADOR FIN

**NOMBRE DEL INDICADOR:** Porcentaje de adeudos por incumplimiento de pago con respecto a los egresos municipales  
**FÓRMULA DE CÁLCULO:**  $(\text{Monto total de adeudos por concepto de rezago de cumplimiento de obligaciones por servicios y financiamiento proporcionados} / \text{Total de Egresos municipales}) * 100$   
**INTERPRETACIÓN:** Adeudos por incumplimiento de pago con respecto a los egresos.  
**DIMENSIÓN QUE ATIENDE:** Económico **FRECUENCIA DE MEDICIÓN:** Anual  
**DESCRIPCIÓN DEL FACTOR DE COMPARACIÓN:** Indica el monto del saldo de la deuda efectivamente ejercida en el ejercicio inmediato anterior  
**ÁMBITO GEOGRÁFICO:** U (Urbano)  
**COBERTURA:** Municipio de Naucalpan de Juárez  
**LÍNEA BASE:** 66226287.44

COMPORTAMIENTO DE LAS VARIABLES DURANTE EL 1 TRIMESTRE

VARIABLE	UNIDAD DE MEDIDA	OPERACIÓN	META ANUAL	AVANCE TRIMESTRAL				AVANCE ACUMULADO			
				PROG.	%	ALCAN.	%	PROG.	%	ALCAN.	%
Monto total de adeudos por concepto de rezago de cumplimiento de obligaciones por servicios y financiamiento proporcionados	Peso	Sumable	66226287.26	0	0.00	50331300	0.00	0	0.00	50331300	0.00
Total de Egresos municipales	Peso	Sumable	0	0	0.00	0	0.00	0	0.00	0	0.00

COMPORTAMIENTO DEL INDICADOR

**DESCRIPCIÓN DE LA META ANUAL:**  
 En el presente ejercicio fiscal se buscará cubrir el monto de cuentas pendientes de liquidar del 2020

META ANUAL	1 TRIMESTRE				AVANCE ACUMULADO			
	PROGRAMADO	ALCAN.	EF %	SEMÁFORO	PROGRAMADO	ALCANZADO	EF %	SEMÁFORO
66226287.26	0	50331300	0.00	Verde	0	50331300	0.00	Verde

**DESCRIPCIÓN DE RESULTADOS Y JUSTIFICACIÓN EN CASO DE VARIACIÓN SUPERIOR A +10 POR CIENTO RESPECTO A LO PROGRAMADO**

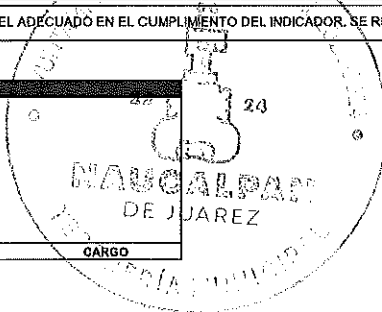
EVALUACIÓN DEL INDICADOR

EL ÁREA ALCANZÓ UN NIVEL ADECUADO EN EL CUMPLIMIENTO DEL INDICADOR. SE RECOMIENDA QUE SE SIGA CON LAS MISMAS ESTRATEGIAS PARA EL CUMPLIMIENTO DE LAS METAS.

**ELABORO**

ANA PATRICIA MURGUÍA VALDÉS  
TESORERA MUNICIPAL


NOMBRE FIRMA CARGO



**Vo. Bo.**

ILIANA GRISÉL GARCÍA VILCHES  
TITULAR DE LA UIPPE

NOMBRE FIRMA CARGO







SISTEMA DE COORDINACIÓN HACENDARIA DEL ESTADO DE MÉXICO CON SUS MUNICIPIOS  
GUÍA METODOLÓGICA PARA EL SEGUIMIENTO Y EVALUACIÓN DEL PLAN DE DESARROLLO MUNICIPAL VIGENTE



PBRM-08B FICHA TÉCNICA DE SEGUIMIENTO DE INDICADORES 2023  
DE GESTIÓN O ESTRATÉGICO

**PILAR / EJE TRANSVERSAL:** Eje transversal II: Gobierno Moderno, Capaz y Responsable  
**TEMA DE DESARROLLO:** Finanzas públicas sanas  
**PROGRAMA PRESUPUESTARIO:** 04010101 Deuda Pública  
**PROYECTO PRESUPUESTARIO:** 040101010202 Amortización de la deuda (capital)

**OBJETIVO DEL PROGRAMA PRESUPUESTARIO:** Refiere todas aquellas acciones relacionadas con el manejo eficiente y sustentable de la deuda pública, entre ellas, la contratación, amortización, servicio, refinanciamiento y/o reestructuración de la deuda del gobierno municipal, así como el registro, vigilancia, seguimiento y control de sus obligaciones multianuales correspondientes al gobierno municipal.

**DEPENDENCIA GENERAL:** 100 TESORERÍA MUNICIPAL  
**DEPENDENCIA AUXILIAR:** 116 EGRESOS

**ESTRUCTURA DEL INDICADOR PROPÓSITO**

**NOMBRE DEL INDICADOR:** Porcentaje de pago de rezago a acreedores con relación a los ingresos municipales  
**FÓRMULA DE CÁLCULO:** (Monto definido de rezago por pago a acreedores sujetos a regularización/Total de Ingresos Municipales del presente ejercicio) \*100  
**INTERPRETACIÓN:** Indica la proporción del rezago por pago a acreedores respecto al total de Ingresos municipales  
**DIMENSIÓN QUE ATIENDE:** Económico **FRECUENCIA DE MEDICIÓN:** Anual  
**DESCRIPCIÓN DEL FACTOR DE COMPARACIÓN:** Monto definido de rezago por pago a acreedores.  
**ÁMBITO GEOGRÁFICO:** U (Urbano)  
**COBERTURA:** Municipio de Naucalpan de Juárez  
**LÍNEA BASE:** 4338836.79

**COMPORTAMIENTO DE LAS VARIABLES DURANTE EL 1 TRIMESTRE**

VARIABLE	UNIDAD DE MEDIDA	OPERACIÓN	META ANUAL	AVANCE TRIMESTRAL				AVANCE ACUMULADO			
				PROG.	%	ALCAN.	%	PROG.	%	ALCAN.	%
Monto definido de rezago por pago a acreedores sujetos a regularización	Peso	Sumable	6622628.74	0	0.00	50331300	0.00	0	0.00	50331300	0.00
Total de Ingresos Municipales del presente ejercicio	Peso	Sumable	1094858726	0	0.00	0	0.00	0	0.00	0	0.00

**COMPORTAMIENTO DEL INDICADOR**

**DESCRIPCIÓN DE LA META ANUAL**  
 En el presente ejercicio fiscal se cubrir el monto de cuentas pendientes de liquidar del 2020

**1 TRIMESTRE**

META ANUAL	AVANCE TRIMESTRAL				AVANCE ACUMULADO			
	PROGRAMADO	ALCAN.	EF %	SEMÁFORO	PROGRAMADO	ALCANZADO	EF %	SEMÁFORO
6622628.74	0	50331300	0.00		0	50331300	0.00	

**DESCRIPCIÓN DE RESULTADOS Y JUSTIFICACIÓN EN CASO DE VARIACIÓN SUPERIOR A +10 POR CIENTO RESPECTO A LO PROGRAMADO**

**EVALUACIÓN DEL INDICADOR**  
 EL ÁREA ALCANZÓ UN NIVEL ADECUADO EN EL CUMPLIMIENTO DEL INDICADOR. SE RECOMIENDA QUE SE SIGA CON LAS MISMAS ESTRATEGIAS PARA EL CUMPLIMIENTO DE LAS METAS.

**ELABORÓ**

ANA PATRICIA MURGUÍA VALDÉS  
TESORERA MUNICIPAL

NOMBRE FIRMA CARGO

**Vo. Bp.**

ILIANA GISEL GARCÍA VILCHIS  
TITULAR DE LA UIPE

NOMBRE FIRMA CARGO



SISTEMA DE COORDINACIÓN HACENDARIA DEL ESTADO DE MÉXICO CON SUS MUNICIPIOS  
GUÍA METODOLÓGICA PARA EL SEGUIMIENTO Y EVALUACIÓN DEL PLAN DE DESARROLLO MUNICIPAL VIGENTE



PBRM-08B FICHA TÉCNICA DE SEGUIMIENTO DE INDICADORES 2023  
DE GESTIÓN O ESTRATÉGICO

**PILAR / EJE TRANSVERSAL:**  
**TEMA DE DESARROLLO:**  
**PROGRAMA PRESUPUESTARIO:**  
**PROYECTO PRESUPUESTARIO:**

Eje transversal II: Gobierno Moderno, Capaz y Responsable  
Finanzas públicas sanas  
04010101 Deuda Pública  
040101010202 Amortización de la deuda (Capital)

**OBJETIVO DEL PROGRAMA PRESUPUESTARIO:**

Refiere todas aquellas acciones relacionadas con el manejo eficiente y sustentable de la deuda pública, entre ellas, la contratación, amortización, servicio, refinanciamiento y/o reestructuración de la deuda del gobierno municipal, así como el registro, vigilancia, seguimiento y control de sus obligaciones multianuales correspondientes al gobierno municipal.

**DEPENDENCIA GENERAL:**  
**DEPENDENCIA AUXILIAR:**

100 TESORERÍA MUNICIPAL  
116 EGRESOS

**ESTRUCTURA DEL INDICADOR - COMPONENTE 1**

**NOMBRE DEL INDICADOR:**

Porcentaje de los ingresos municipales destinados al pago de rezago a proveedores

**FÓRMULA DE CÁLCULO:**

$(\text{Monto establecido de amortización para el pago del rezago por incumplimiento de pago por servicios proporcionados} / \text{Total de Ingresos Municipales}) * 100$

**INTERPRETACIÓN:**

Indica la proporción del rezago por pago a acreedores respecto al total de ingresos municipales

**DIMENSIÓN QUE ATIENDE:**

Económico

**FRECUENCIA DE MEDICIÓN:**

Semestral

**DESCRIPCIÓN DEL FACTOR DE COMPARACIÓN:**

Indica el monto del saldo de la deuda efectivamente ejercida en el ejercicio inmediato anterior

**ÁMBITO GEOGRÁFICO:**

U (Urbano)

**COBERTURA:**

Municipio de Naucalpan de Juárez

**LÍNEA BASE:**

34732644.88

**COMPORTAMIENTO DE LAS VARIABLES DURANTE EL 1 TRIMESTRE**

VARIABLE	UNIDAD DE MEDIDA	OPERACIÓN	META ANUAL	AVANCE TRIMESTRAL				AVANCE ACUMULADO			
				PROG.	%	ALCAN.	%	PROG.	%	ALCAN.	%
Monto establecido de amortización para el pago del rezago por incumplimiento de pago por servicios proporcionados	Peso	Sumable	49207819.72	0	0.00	60331300	0.00	0	0.00	50331300	0.00
Total de Ingresos Municipales	Peso	Sumable	1094858726	0	0.00	0	0.00	0	0.00	0	0.00

**COMPORTAMIENTO DEL INDICADOR**

**DESCRIPCIÓN DE LA META ANUAL**

En el presente ejercicio fiscal se cubrirá un porcentaje mayor el monto de cuentas pendientes de liquidar del 2020

**1 TRIMESTRE**

META ANUAL	AVANCE TRIMESTRAL				AVANCE ACUMULADO			
	PROGRAMADO	ALCAN.	EF %	SEMÁFORO	PROGRAMADO	ALCANZADO	EF %	SEMÁFORO
49207819.72	0	50331300	0.00	Verde	0	50331300	0.00	Verde

**DESCRIPCIÓN DE RESULTADOS Y JUSTIFICACIÓN EN CASO DE VARIACIÓN SUPERIOR A +10 POR CIENTO RESPECTO A LO PROGRAMADO**

**EVALUACIÓN DEL INDICADOR**

EL ÁREA ALCANZÓ UN NIVEL ADECUADO EN EL CUMPLIMIENTO DEL INDICADOR. SE RECOMIENDA QUE SE SIGA CON LAS MISMAS ESTRATEGIAS PARA EL CUMPLIMIENTO DE LAS METAS.

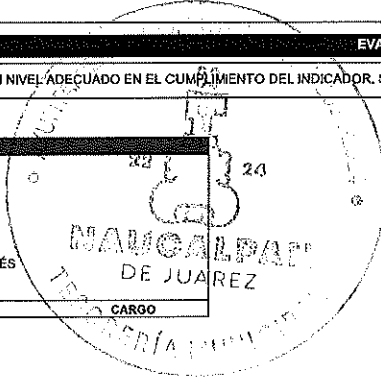
**ELABORÓ**

ANA PATRICIA MURGUÍA VALDÉS  
TESORERA MUNICIPAL

NOMBRE

FIRMA

CARGO




**Vo. Bo.**

ILIANA GRIBEL GARCÍA VILCHIS  
TITULAR DE LA UIPPE

NOMBRE

FIRMA

CARGO





SISTEMA DE COORDINACIÓN HACENDARIA DEL ESTADO DE MÉXICO CON SUS MUNICIPIOS  
GUÍA METODOLÓGICA PARA EL SEGUIMIENTO Y EVALUACIÓN DEL PLAN DE DESARROLLO MUNICIPAL VIGENTE



PBRM-08B FICHA TÉCNICA DE SEGUIMIENTO DE INDICADORES 2023  
DE GESTIÓN O ESTRATÉGICO

**PILAR / EJE TRANSVERSAL:** Eje transversal II: Gobierno Moderno, Capaz y Responsable  
**TEMA DE DESARROLLO:** Finanzas públicas sanas  
**PROGRAMA PRESUPUESTARIO:** 04010101 Deuda Pública  
**PROYECTO PRESUPUESTARIO:** 040101010202 Amortización de la deuda (capital)

**OBJETIVO DEL PROGRAMA PRESUPUESTARIO:** Refiere todas aquellas acciones relacionadas con el manejo eficiente y sustentable de la deuda pública, entre ellas, la contratación, amortización, servicio, refinanciamiento y/o reestructuración de la deuda del gobierno municipal, así como el registro, vigilancia, seguimiento y control de sus obligaciones multianuales correspondientes al gobierno municipal.

**DEPENDENCIA GENERAL:** 100 TESORERÍA MUNICIPAL  
**DEPENDENCIA AUXILIAR:** 116 EGRESOS

ESTRUCTURA DEL INDICADOR ACTIVIDAD 1.2

**NOMBRE DEL INDICADOR:** Porcentaje de Ingresos municipales mensuales destinados para amortización  
**FÓRMULA DE CÁLCULO:**  $(\text{Monto de amortización mensual} / \text{Total de Ingresos mensuales}) * 100$   
**INTERPRETACIÓN:** Indica la proporción porcentual que implica el ejercicio del pago de amortización mensual respecto al ingreso mensual municipal  
**DIMENSIÓN QUE ATIENDE:** Económico **FRECUENCIA DE MEDICIÓN:** Mensual  
**DESCRIPCIÓN DEL FACTOR DE COMPARACIÓN:** Indica el monto del saldo de la deuda para efectuar amortizaciones en el presente ejercicio  
**ÁMBITO GEOGRÁFICO:** U (Urbano)  
**COBERTURA:** Municipio de Naucalpan de Juárez  
**LÍNEA BASE:** 34732644.88

COMPORTAMIENTO DE LAS VARIABLES DURANTE EL 1 TRIMESTRE

VARIABLE	UNIDAD DE MEDIDA	OPERACIÓN	META ANUAL	AVANCE TRIMESTRAL				AVANCE ACUMULADO			
				PROG.	%	ALCAN.	%	PROG.	%	ALCAN.	%
Monto de amortización mensual	Peso	Sumable	49207819.72	12301955	25.00	50331300	409.13	12301954.93	25.00	60331300	409.13
Total de ingresos mensuales	Peso	Sumable	1094858726	656915239	60.00	656915239	100.00	656915239	60.00	656915239	100.00

COMPORTAMIENTO DEL INDICADOR

**DESCRIPCIÓN DE LA META ANUAL**  
 En el presente ejercicio se pretende cubrir en tiempo y forma las obligaciones financieras del municipio

1 TRIMESTRE

META ANUAL	AVANCE TRIMESTRAL				AVANCE ACUMULADO			
	PROGRAMADO	ALCAN.	EF %	SEMAFORO	PROGRAMADO	ALCANZADO	EF %	SEMAFORO
49207819.72	12301955	50331300	409.13	MORADO	12301954.93	50331300	409.13	MORADO

**DESCRIPCIÓN DE RESULTADOS Y JUSTIFICACIÓN EN CASO DE VARIACIÓN SUPERIOR A +10 POR CIENTO RESPECTO A LO PROGRAMADO**

EVALUACIÓN DEL INDICADOR

EL ÁREA ALCANZÓ UN NIVEL SOBREPASADO EN EL CUMPLIMIENTO DEL INDICADOR, SE SOLICITA QUE SE JUSTIFIQUE EL INCUMPLIMIENTO DE LO PROGRAMADO EN LA META Y LAS ESTRATEGIAS QUE OPTARAN.

**ELABORÓ**

*ANA PATRICIA MURGUÍA VALDÉS*  
 ANA PATRICIA MURGUÍA VALDÉS  
 TESORERA MUNICIPAL

**NAUCALPAN DE JUÁREZ**

NOMBRE: \_\_\_\_\_ FIRMA: \_\_\_\_\_ CARGO: \_\_\_\_\_

**Vo. Bo.**

*ILIANA GRIJEL GARCÍA VILCHIS*  
 ILIANA GRIJEL GARCÍA VILCHIS  
 TITULAR DE LA UIPPE

**AYUNTAMIENTO CONSTITUCIONAL 2022-2024**

**NAUCALPAN DE JUÁREZ**  
 PRESIDENCIA MUNICIPAL

NOMBRE: \_\_\_\_\_ FIRMA: \_\_\_\_\_ CARGO: \_\_\_\_\_



SISTEMA DE COORDINACIÓN HACENDARIA DEL ESTADO DE MÉXICO CON SUS MUNICIPIOS  
GUÍA METODOLÓGICA PARA EL SEGUIMIENTO Y EVALUACIÓN DEL PLAN DE DESARROLLO MUNICIPAL VIGENTE



PBRM-08B FICHA TÉCNICA DE SEGUIMIENTO DE INDICADORES 2023  
DE GESTIÓN O ESTRATÉGICO

PILAR / EJE TRANSVERSAL:  
TEMA DE DESARROLLO:  
PROGRAMA PRESUPUESTARIO:  
PROYECTO PRESUPUESTARIO:

Eje transversal B: Gobierno Moderno, Capaz y Responsable  
Finanzas públicas sanas  
04040101 Previsiones para el pago de adeudos de ejercicios fiscales anteriores  
0404010101 Pasivos derivados de erogaciones devengadas y pendientes de ejercicios anteriores

OBJETIVO DEL PROGRAMA PRESUPUESTARIO:

Tiene por objeto integrar los recursos financieros presupuestales para el pago de adeudos que no fueron cubiertos en ejercicios anteriores.

DEPENDENCIA GENERAL:  
DEPENDENCIA AUXILIAR:

100 TESORERÍA MUNICIPAL  
116 EGRESOS

ESTRUCTURA DEL INDICADOR FIN

NOMBRE DEL INDICADOR:

Tasa de variación en el pago de ADEFAS

FÓRMULA DE CÁLCULO:

((ADEFAS cubiertas el presente ejercicio/ADEFAS cubiertas el ejercicio anterior)-1) \*100

INTERPRETACIÓN:

Indica la variación del cumplimiento por pago de ADEFAS entre el ejercicio actual y el inmediato anterior.

DIMENSIÓN QUE ATIENDE:

Eficiencia

FRECUENCIA DE MEDICIÓN:

Anual

DESCRIPCIÓN DEL FACTOR DE COMPARACIÓN:

Representa el monto de presupuesto autorizado del ejercicio fiscal inmediato anterior.

ÁMBITO GEOGRÁFICO:

U (Urbano)

COBERTURA:

Municipio de Naucalpan de Juárez

LÍNEA BASE:

18126667.57

COMPORTAMIENTO DE LAS VARIABLES DURANTE EL 1 TRIMESTRE

VARIABLE	UNIDAD DE MEDIDA	OPERACIÓN	META ANUAL	AVANCE TRIMESTRAL				AVANCE ACUMULADO			
				PROG.	%	ALCAN.	%	PROG.	%	ALCAN.	%
ADEFAS cubiertas el presente ejercicio	Peso	Sumable	108270872.3	0	0.00	290771287	0.00	0	0.00	290771287	0.00
ADEFAS cubiertas el ejercicio anterior	Peso	Sumable	18126667.57	0	0.00	0	0.00	0	0.00	0	0.00

COMPORTAMIENTO DEL INDICADOR

DESCRIPCIÓN DE LA META ANUAL

La operación del programa presupuestario cubrirá un porcentaje mayor con respecto al ejercicio inmediato anterior

1 TRIMESTRE

META ANUAL	AVANCE TRIMESTRAL				AVANCE ACUMULADO			
	PROGRAMADO	ALCAN.	EF %	SEMÁFORO	PROGRAMADO	ALCANZADO	EF %	SEMÁFORO
108270872.3	0	290771287	0.00	ROJO	0	290771287	0.00	ROJO


DESCRIPCIÓN DE RESULTADOS Y JUSTIFICACIÓN EN CASO DE VARIACIÓN SUPERIOR A +40 POR CIENTO RESPECTO A LO PROGRAMADO

EVALUACIÓN DEL INDICADOR

EL ÁREA ALCANZO UN NIVEL ADECUADO EN EL CUMPLIMIENTO DEL INDICADOR, SE RECOMIENDA QUE SE SIGA CON LAS MISMAS ESTRATEGIAS PARA EL CUMPLIMIENTO DE LAS METAS.

ELABORÓ  
ANA PATRICIA MURGUIA VALDÉS  
TESORERA MUNICIPAL  
NOMBRE FIRMA CARGO

Vo. Bo.  
ILIANA GRISEL GARCÍA VILCHES  
TITULAR DE LA DIPE  
NOMBRE FIRMA CARGO





SISTEMA DE COORDINACIÓN HACENDARIA DEL ESTADO DE MÉXICO CON SUS MUNICIPIOS  
GUÍA METODOLÓGICA PARA EL SEGUIMIENTO Y EVALUACIÓN DEL PLAN DE DESARROLLO MUNICIPAL VIGENTE



PBRM-08B FICHA TÉCNICA DE SEGUIMIENTO DE INDICADORES 2023  
DE GESTIÓN O ESTRATÉGICO

PILAR / EJE TRANSVERSAL: Eje transversal II: Gobierno Moderno, Capaz y Responsable  
TEMA DE DESARROLLO: Finanzas públicas sanas  
PROGRAMA PRESUPUESTARIO: 04040101 Previsiones para el pago de adeudos de ejercicios fiscales anteriores  
PROYECTO PRESUPUESTARIO: 0404010101 Pasivos derivados de erogaciones devengadas y pendientes de ejercicios anteriores

OBJETIVO DEL PROGRAMA PRESUPUESTARIO: Tiene por objeto integrar los recursos financieros presupuestales para el pago de adeudos que no fueron cubiertos en ejercicios anteriores.

DEPENDENCIA GENERAL: L00 TESORERÍA MUNICIPAL  
DEPENDENCIA AUXILIAR: 116 EGRESOS

ESTRUCTURA DEL INDICADOR PROPÓSITO

NOMBRE DEL INDICADOR: Porcentaje de pago de ADEFAS con respecto al gasto  
FÓRMULA DE CÁLCULO: (ADEFAS pagados en el presente año/Total de Egresos) \*100  
INTERPRETACIÓN: Indica la proporción del pago de ADEFAS con respecto al gasto  
DIMENSIÓN QUE ATIENDE: Eficiencia FRECUENCIA DE MEDICIÓN: Anual  
DESCRIPCIÓN DEL FACTOR DE COMPARACIÓN: Representa el monto de presupuesto autorizado del ejercicio fiscal inmediato anterior.  
ÁMBITO GEOGRÁFICO: U (Urbano)  
COBERTURA: Municipio de Naucalpan de Juárez  
LÍNEA BASE: 18126667.67

COMPORTAMIENTO DE LAS VARIABLES DURANTE EL 1 TRIMESTRE

VARIABLE	UNIDAD DE MEDIDA	OPERACIÓN	META ANUAL	AVANCE TRIMESTRAL				AVANCE ACUMULADO			
				PROG.	%	ALCAN.	%	PROG.	%	ALCAN.	%
ADEFAS pagados en el presente año	Peso	Sumable	108270872.3	0	0.00	290771287	0.00	0	0.00	290771287	0.00
Total de Egresos	Peso	Sumable	0	0	0.00	0	0.00	0	0.00	0	0.00

COMPORTAMIENTO DEL INDICADOR

DESCRIPCIÓN DE LA META ANUAL

Conocer la variación en el pago de ADEFAS con respecto al gasto.

1 TRIMESTRE

META ANUAL	AVANCE TRIMESTRAL				AVANCE ACUMULADO			
	PROGRAMADO	ALCAN.	EF %	SEMÁFORO	PROGRAMADO	ALCANZADO	EF %	SEMÁFORO
108270872.3	0	290771287	0.00	🚫	0	290771287	0.00	🚫

DESCRIPCIÓN DE RESULTADOS Y JUSTIFICACIÓN EN CASO DE VARIACIÓN SUPERIOR A +10 POR CIENTO RESPECTO A LO PROGRAMADO

EVALUACIÓN DEL INDICADOR

EL ÁREA ALCANZÓ UN NIVEL ADECUADO EN EL CUMPLIMIENTO DEL INDICADOR. SE RECOMIENDA QUE SE SIGA CON LAS MISMAS ESTRATEGIAS PARA EL CUMPLIMIENTO DE LAS METAS.

ELABORÓ  
ANA PATRICIA MORGUJA VALDÉS  
TESORERA MUNICIPAL  
NOMBRE FIRMA CARGO

Vo. Bo.  
ILIANA GRISEL GARCIA VILCHIS  
TITULAR DE LA UIIFE  
NOMBRE FIRMA CARGO





SISTEMA DE COORDINACIÓN HACENDARIA DEL ESTADO DE MÉXICO CON SUS MUNICIPIOS  
GUÍA METODOLÓGICA PARA EL SEGUIMIENTO Y EVALUACIÓN DEL PLAN DE DESARROLLO MUNICIPAL VIGENTE



PBRM-08B FICHA TÉCNICA DE SEGUIMIENTO DE INDICADORES 2023  
DE GESTIÓN O ESTRATÉGICO

**PILAR / EJE TRANSVERSAL:** Eje transversal II; Gobierno Moderno, Capaz y Responsable  
**TEMA DE DESARROLLO:** Finanzas públicas sanas  
**PROGRAMA PRESUPUESTARIO:** 04040101 Previsiones para el pago de adeudos de ejercicios fiscales anteriores  
**PROYECTO PRESUPUESTARIO:** 040401010101 Pasivos derivados de erogaciones devengadas y pendientes de ejercicios anteriores

**OBJETIVO DEL PROGRAMA PRESUPUESTARIO:** Tiene por objeto integrar los recursos financieros presupuestales para el pago de adeudos que no fueron cubiertos en ejercicios anteriores.

**DEPENDENCIA GENERAL:** 100 TESORERÍA MUNICIPAL  
**DEPENDENCIA AUXILIAR:** 116 EGRESOS

**ESTRUCTURA DEL INDICADOR - COMPONENTE 1**

**NOMBRE DEL INDICADOR:** Porcentaje que implica el pago de ADEFAS con respecto al techo financiero institucional  
**FÓRMULA DE CÁLCULO:** (Monto de ADEFAS pagado/Monto de ADEFAS programado) \*100  
**INTERPRETACIÓN:** Indica una expresión porcentual el avance por el área responsable sobre el pago de ADEFAS respecto al techo financiero institucional.  
**DIMENSIÓN QUE ATIENDE:** Eficiencia **FRECUENCIA DE MEDICIÓN:** Semestral  
**DESCRIPCIÓN DEL FACTOR DE COMPARACIÓN:** Representa el monto de presupuesto autorizado del ejercicio fiscal inmediato anterior.  
**ÁMBITO GEOGRÁFICO:** U (Urbano)  
**COBERTURA:** Municipio de Naucalpan de Juárez  
**LÍNEA BASE:** 18126667.67

**COMPORTAMIENTO DE LAS VARIABLES DURANTE EL 1 TRIMESTRE**

VARIABLE	UNIDAD DE MEDIDA	OPERACIÓN	META ANUAL	AVANCE TRIMESTRAL				AVANCE ACUMULADO			
				PROG.	%	ALCAN.	%	PROG.	%	ALCAN.	%
Monto de ADEFAS pagado	Peso	Sumable	108270872.3	0	0.00	290771287	0.00	0	0.00	290771287	0.00
Monto de ADEFAS programado	Peso	Sumable	108270872.3	0	0.00	0	0.00	0	0.00	0	0.00

**COMPORTAMIENTO DEL INDICADOR**

**DESCRIPCIÓN DE LA META ANUAL**  
 Conocer el porcentaje que implica el pago de ADEFAS con respecto al techo financiero institucional.

**1 TRIMESTRE**

META ANUAL	AVANCE TRIMESTRAL				AVANCE ACUMULADO			
	PROGRAMADO	ALCAN.	EF %	SEMÁFORO	PROGRAMADO	ALCANZADO	EF %	SEMÁFORO
108270872.3	0	290771287	0.00	ROJO	0	290771287	0.00	ROJO


**DESCRIPCIÓN DE RESULTADOS Y JUSTIFICACIÓN EN CASO DE VARIACIÓN SUPERIOR A +10 POR CIENTO RESPECTO A LO PROGRAMADO**

**EVALUACIÓN DEL INDICADOR**

EL ÁREA ALCANZÓ UN NIVEL ADECUADO EN EL CUMPLIMIENTO DEL INDICADOR. SE RECOMIENDA QUE SE SIGA CON LAS MISMAS ESTRATEGIAS PARA EL CUMPLIMIENTO DE LAS METAS.

**ELABORO**  
 ANA PATRICIA MURGUÍA VALDÉS  
 TESORERA MUNICIPAL  
 NOMBRE FIRMA CARGO

**Vo. Bo.**  
 ILIANA GRISEL GARCIA VILCHES  
 TITULAR DE LA UIPE  
 NOMBRE FIRMA CARGO





SISTEMA DE COORDINACIÓN HACENDARIA DEL ESTADO DE MÉXICO CON SUS MUNICIPIOS  
GUÍA METODOLÓGICA PARA EL SEGUIMIENTO Y EVALUACIÓN DEL PLAN DE DESARROLLO MUNICIPAL VIGENTE



PBRM-08B FICHA TÉCNICA DE SEGUIMIENTO DE INDICADORES 2023  
DE GESTIÓN O ESTRATÉGICO

**PILAR / EJE TRANSVERSAL:** Eje transversal II: Gobierno Moderno, Capaz y Responsable  
**TEMA DE DESARROLLO:** Finanzas públicas sanas  
**PROGRAMA PRESUPUESTARIO:** 04040101 Previsiones para el pago de adeudos de ejercicios fiscales anteriores  
**PROYECTO PRESUPUESTARIO:** 0404010101 Pasivos derivados de erogaciones devengadas y pendientes de ejercicios anteriores

**OBJETIVO DEL PROGRAMA PRESUPUESTARIO:** Tiene por objeto integrar los recursos financieros presupuestales para el pago de adeudos que no fueron cubiertos en ejercicios anteriores.

**DEPENDENCIA GENERAL:** L00 TESORERÍA MUNICIPAL  
**DEPENDENCIA AUXILIAR:** 116 EGRESOS

ESTRUCTURA DEL INDICADOR ACTIVIDAD 1.2

**NOMBRE DEL INDICADOR:** Porcentaje de ADEFAS con respecto a la disponibilidad presupuestal  
**FÓRMULA DE CÁLCULO:** (Total de recursos que implica el pago de ADEFAS/Disponibilidad presupuestal determinada) \*100  
**INTERPRETACIÓN:** Indica en una expresión porcentual la relación del monto pagado de ADEFAS con respecto a la disponibilidad presupuestal del periodo  
**DIMENSIÓN QUE ATIENDE:** Eficiencia **FRECUENCIA DE MEDICIÓN:** Mensual  
**DESCRIPCIÓN DEL FACTOR DE COMPARACIÓN:** Representa el monto de presupuesto autorizado del ejercicio fiscal inmediato anterior.  
**ÁMBITO GEOGRÁFICO:** U (Urbano)  
**COBERTURA:** Municipio de Naucalpan de Juárez  
**LÍNEA BASE:** 28768838.16

COMPORTAMIENTO DE LAS VARIABLES DURANTE EL 1\_TRIMESTRE

VARIABLE	UNIDAD DE MEDIDA	OPERACIÓN	META ANUAL	AVANCE TRIMESTRAL				AVANCE ACUMULADO			
				PROG.	%	ALCAN.	%	PROG.	%	ALCAN.	%
Total de recursos que implica el pago de ADEFAS	Peso	Sumable	108270872.3	43308349	40.00	290771287	671.40	43308348.91	40.00	290771287	671.40
Disponibilidad presupuestal determinada	Peso	Sumable	0	0	0.00	0	0.00	0	0.00	0	0.00

COMPORTAMIENTO DEL INDICADOR

**DESCRIPCIÓN DE LA META ANUAL:**  
Conocer el porcentaje de ADEFAS con respecto a la disponibilidad presupuestal

META ANUAL	1_TRIMESTRE				AVANCE ACUMULADO			
	PROGRAMADO	ALCAN.	EF %	SEMÁFORO	PROGRAMADO	ALCANZADO	EF %	SEMÁFORO
108270872.3	43308349	290771287	671.40	MORADO	43308348.91	290771287	671.40	MORADO

**DESCRIPCIÓN DE RESULTADOS Y JUSTIFICACIÓN EN CASO DE VARIACIÓN SUPERIOR A +10 POR CIENTO RESPECTO A LO PROGRAMADO**

EVALUACIÓN DEL INDICADOR

EL ÁREA ALCANZÓ UN NIVEL SOBREPASADO EN EL CUMPLIMIENTO DEL INDICADOR, SE SOLICITA QUE SE JUSTIFIQUE EL INCUMPLIMIENTO DE LO PROGRAMADO EN LA META Y LAS ESTRATEGIAS QUE OPTARAN.

**ELABORO**

ANA PATRICIA MURGUÍA VALDÉS  
TESORERA MUNICIPAL

NOMBRE FIRMA CARGO

**Vo. Bo.**

ILIANA GRISEL BARGA VILCHIS  
TITULAR DE LA JIFRE

NOMBRE FIRMA CARGO



SISTEMA DE COORDINACIÓN HACENDARIA DEL ESTADO DE MÉXICO CON SUS MUNICIPIOS  
GUÍA METODOLÓGICA PARA EL SEGUIMIENTO Y EVALUACIÓN DEL PLAN DE DESARROLLO MUNICIPAL VIGENTE



PBRM-08B FICHA TÉCNICA DE SEGUIMIENTO DE INDICADORES 2023  
DE GESTIÓN O ESTRATÉGICO

PILAR / EJE TRANSVERSAL: Eje transversal II: Gobierno Moderno, Capaz y Responsable  
TEMA DE DESARROLLO: Finanzas públicas sanas  
PROGRAMA PRESUPUESTARIO: 04020101 Transferencias  
PROYECTO PRESUPUESTARIO: 040201010104 Transferencias del ayuntamiento a organismos municipales

OBJETIVO DEL PROGRAMA PRESUPUESTARIO: Comprende la suma de recursos transferidos por los municipios y organismos municipales para cumplir con objetivos diversos, además engloba las acciones necesarias para la celebración de convenios previstos en la Ley de Coordinación Fiscal vigente.

DEPENDENCIA GENERAL: 100 TESORERÍA MUNICIPAL  
DEPENDENCIA AUXILIAR: 116 EGRESOS

ESTRUCTURA DEL INDICADOR FIN

NOMBRE DEL INDICADOR: Porcentaje de recursos destinados a transferencias  
FÓRMULA DE CÁLCULO:  $(\text{Total de recursos previstos para transferencias hacia entes municipales} / \text{Total de ingresos municipales}) * 100$   
INTERPRETACIÓN: Indica en una expresión porcentual los recursos que son destinados vía transferencia a organismos que dependen económicamente del municipio.  
DIMENSIÓN QUE ATIENDE: Económico FRECUENCIA DE MEDICIÓN: Anual  
DESCRIPCIÓN DEL FACTOR DE COMPARACIÓN: Describe el techo financiero de transferencias a entes municipales que determinó el ente municipal del año anterior  
ÁMBITO GEOGRÁFICO: U (Urbano)  
COBERTURA: Municipio de Naucalpan de Juárez  
LÍNEA BASE: 148316191.8

COMPORTAMIENTO DE LAS VARIABLES DURANTE EL 1 TRIMESTRE

VARIABLE	UNIDAD DE MEDIDA	OPERACIÓN	META ANUAL	AVANCE TRIMESTRAL				AVANCE ACUMULADO			
				PROG.	%	ALCAN.	%	PROG.	%	ALCAN.	%
Total de recursos previstos para transferencias hacia entes municipales	Peso	Sumable	160295354.4	0	0.00	70412041	0.00	0	0.00	70412041	0.00
Total de ingresos municipales	Peso	Sumable	1094858726	0	0.00	0	0.00	0	0.00	0	0.00

COMPORTAMIENTO DEL INDICADOR

DESCRIPCIÓN DE LA META ANUAL

La operación del programa presupuestario determinó incrementar el monto de transferencias respecto al año anterior.

META ANUAL	1 TRIMESTRE				AVANCE ACUMULADO			
	PROGRAMADO	ALCAN.	EF %	SEMÁFORO	PROGRAMADO	ALCANZADO	EF %	SEMÁFORO
160295354.4	0	70412041	0.00	ROJO	0	70412041	0.00	ROJO

DESCRIPCIÓN DE RESULTADOS Y JUSTIFICACIÓN EN CASO DE VARIACIÓN SUPERIOR A +/-10 POR CIENTO RESPECTO A LO PROGRAMADO

EVALUACIÓN DEL INDICADOR

EL ÁREA ALCANZÓ UN NIVEL ADECUADO EN EL CUMPLIMIENTO DEL INDICADOR. SE RECOMIENDA QUE SE SIGA CON LAS MISMAS ESTRATEGIAS PARA EL CUMPLIMIENTO DE LAS METAS.

ELABORÓ  
ANA PATRICIA MURGÚA VALDÉS  
TESORERA MUNICIPAL  
NOMBRE FIRMA

Va. Bo.  
ILIANA GRISEL GARCÍA VILCHIS  
TITULAR DE LA UPPE  
NOMBRE FIRMA





SISTEMA DE COORDINACIÓN HACENDARIA DEL ESTADO DE MÉXICO CON SUS MUNICIPIOS  
GUÍA METODOLÓGICA PARA EL SEGUIMIENTO Y EVALUACIÓN DEL PLAN DE DESARROLLO MUNICIPAL VIGENTE



PBRM-08B FICHA TÉCNICA DE SEGUIMIENTO DE INDICADORES 2023  
DE GESTIÓN O ESTRATÉGICO

**PILAR / EJE TRANSVERSAL:** Eje transversal II: Gobierno Moderno, Capaz y Responsable  
**TEMA DE DESARROLLO:** Finanzas públicas sanas  
**PROGRAMA PRESUPUESTARIO:** 04020101 Transferencias  
**PROYECTO PRESUPUESTARIO:** 0402010104 Transferencias del ayuntamiento a organismos municipales

**OBJETIVO DEL PROGRAMA PRESUPUESTARIO:** Comprende la suma de recursos transferidos por los municipios y organismos municipales para cumplir con objetivos diversos, además engloba las acciones necesarias para la celebración de convenios previstos en la Ley de Coordinación Fiscal vigente.

**DEPENDENCIA GENERAL:** 100 TESORERÍA MUNICIPAL  
**DEPENDENCIA AUXILIAR:** 116 EGRESOS

**ESTRUCTURA DEL INDICADOR - PROPÓSITO**

**NOMBRE DEL INDICADOR:** Tasa de variación en los recursos transferidos a entes municipales  
**FÓRMULA DE CÁLCULO:**  $((\text{Recursos transferidos a entes municipales en el año actual} / \text{Recursos transferidos en el año anterior}) - 1) * 100$   
**INTERPRETACIÓN:** Variación en los recursos transferidos a entes municipales  
**DIMENSIÓN QUE ATIENDE:** Económico **FRECUENCIA DE MEDICIÓN:** Anual  
**DESCRIPCIÓN DEL FACTOR DE COMPARACIÓN:** Describe el techo financiero de transferencias a entes municipales que determinó el ente municipal del año anterior  
**ÁMBITO GEOGRÁFICO:** U (Urbano)  
**COBERTURA:** Municipio de Naucalpan de Juárez  
**LÍNEA BASE:** 148316191.8

**COMPORTAMIENTO DE LAS VARIABLES DURANTE EL 1° TRIMESTRE**

VARIABLE	UNIDAD DE MEDIDA	OPERACIÓN	META ANUAL	AVANCE TRIMESTRAL				AVANCE ACUMULADO			
				PROG.	%	ALCAN.	%	PROG.	%	ALCAN.	%
Recursos transferidos a entes municipales en el año actual	Peso	Sumable	160295354.4	0	0.00	70412041	0.00	0	0.00	70412041	0.00
Recursos transferidos en el año anterior	Peso	Sumable	148316191.8	0	0.00	0	0.00	0	0.00	0	0.00

**COMPORTAMIENTO DEL INDICADOR**

**DESCRIPCIÓN DE LA META ANUAL**

La operación del programa presupuestario determinó incrementar el monto de transferencias respecto al año anterior.

**1° TRIMESTRE**

META ANUAL	AVANCE TRIMESTRAL				AVANCE ACUMULADO			
	PROGRAMADO	ALCAN.	EF %	SEMÁFORO	PROGRAMADO	ALCANZADO	EF %	SEMÁFORO
160295354.4	0	70412041	0.00	ROJO	0	70412041	0.00	ROJO

**DESCRIPCIÓN DE RESULTADOS Y JUSTIFICACIÓN EN CASO DE VARIACIÓN SUPERIOR A +10 POR CIENTO RESPECTO A LO PROGRAMADO**

**EVALUACIÓN DEL INDICADOR**

EL ÁREA ALCANZÓ UN NIVEL ADECUADO EN EL CUMPLIMIENTO DEL INDICADOR. SE RECOMIENDA QUE SE SIGA CON LAS MISMAS ESTRATEGIAS PARA EL CUMPLIMIENTO DE LAS METAS.

**ELABORÓ**  
ANA PATRICIA MURGUÍA VALDÉS  
TESORERA MUNICIPAL  
NOMBRE FIRMA CARGO  
DE JUÁREZ

**Vo. Bo.**  
ILIANA GRISSEL GARCÍA VICCHIS  
TITULAR DE LA UPP  
NOMBRE FIRMA  
NAUCALPAN DE JUÁREZ  
PRESIDENCIA MUNICIPAL



SISTEMA DE COORDINACIÓN HACENDARIA DEL ESTADO DE MÉXICO CON SUS MUNICIPIOS  
GUÍA METODOLÓGICA PARA EL SEGUIMIENTO Y EVALUACIÓN DEL PLAN DE DESARROLLO MUNICIPAL VIGENTE



PBRM-08B FICHA TÉCNICA DE SEGUIMIENTO DE INDICADORES 2023  
DE GESTIÓN O ESTRATÉGICO

PILAR / EJE TRANSVERSAL:  
TEMA DE DESARROLLO:  
PROGRAMA PRESUPUESTARIO:  
PROYECTO PRESUPUESTARIO:

Eje transversal II: Gobierno Moderno, Capaz y Responsable  
Finanzas públicas sanas  
04020101 Transferencias  
040201010104 Transferencias del ayuntamiento a organismos municipales

OBJETIVO DEL PROGRAMA PRESUPUESTARIO:

Comprende la suma de recursos transferidos por los municipios y organismos municipales para cumplir con objetivos diversos, además engloba las acciones necesarias para la celebración de convenios previstos en la Ley de Coordinación Fiscal vigente.

DEPENDENCIA GENERAL:  
DEPENDENCIA AUXILIAR:

L00 TESORERÍA MUNICIPAL  
116 EGRESOS

ESTRUCTURA DEL INDICADOR - COMPONENTE 1

NOMBRE DEL INDICADOR:

Porcentaje de gasto vía transferencias

FÓRMULA DE CÁLCULO:

$(\text{Participación mensual destinada a entes municipales} / \text{Total de egresos mensuales}) * 100$

INTERPRETACIÓN:

Indica la proporción que representa la participación mensual destinada a organismos dependientes económicamente del municipio respecto al total de egresos mensuales

DIMENSIÓN QUE ATIENDE:

Económico

FRECUENCIA DE MEDICIÓN:

Mensual

DESCRIPCIÓN DEL FACTOR DE COMPARACIÓN:

Describe el techo financiero de transferencias a entes municipales que determinó el ente municipal del año anterior

ÁMBITO GEOGRÁFICO:

U (Urbano)

COBERTURA:

Municipio de Naucalpan de Juárez

LÍNEA BASE:

196171328

COMPORTAMIENTO DE LAS VARIABLES DURANTE EL 1 TRIMESTRE

VARIABLE	UNIDAD DE MEDIDA	OPERACIÓN	META ANUAL	AVANCE TRIMESTRAL				AVANCE ACUMULADO			
				PROG.	%	ALCAN.	%	PROG.	%	ALCAN.	%
Participación mensual destinada a entes municipales	Peso	Sumable	160295354.4	40073839	25.00	70412041	175.71	40073838.6	25.00	70412041	175.71
Total de egresos mensuales	Peso	Sumable	0	0	0.00	10	0.00	10	0.00	10	100.00

COMPORTAMIENTO DEL INDICADOR

DESCRIPCIÓN DE LA META ANUAL

Conocer el porcentaje de gasto vía transferencia

1 TRIMESTRE

META ANUAL	AVANCE TRIMESTRAL				AVANCE ACUMULADO			
	PROGRAMADO	ALCAN.	EF %	SEMÁFORO	PROGRAMADO	ALCANZADO	EF %	SEMÁFORO
160295354.4	40073839	70412041	175.71	MORADO	40073838.6	70412041	175.71	MORADO

DESCRIPCIÓN DE RESULTADOS Y JUSTIFICACIÓN EN CASO DE VARIACIÓN SUPERIOR A +10 POR CIENTO RESPECTO A LO PROGRAMADO

EVALUACIÓN DEL INDICADOR

EL ÁREA ALCANZÓ UN NIVEL SOBREPASADO EN EL CUMPLIMIENTO DEL INDICADOR. SE SOLICITA QUE SE JUSTIFIQUE EL INCUMPLIMIENTO DE LO PROGRAMADO EN LA META Y LAS ESTRATEGIAS QUE OPTARAN.

ELABORÓ  
ANA PATRICIA MURGUÍA VALDES  
TESORERA MUNICIPAL  
NOMBRE FIRMA CARGO  
MUNICIPIO DE JUAREZ  
TESORERÍA MUNICIPAL

Vo. Bo.  
ILIANA GISEL GARCÍA VILOCH  
TITULAR DE LA UIPPE  
NOMBRE FIRMA CARGO  
AYUNTAMIENTO CONSTITUCIONAL 2022-2024  
NAUCALPAN DE JUAREZ  
PRESIDENCIA MUNICIPAL  
SECRETARÍA DE INFORMACIÓN Y COMUNICACIÓN



SISTEMA DE COORDINACIÓN HACENDARIA DEL ESTADO DE MÉXICO CON SUS MUNICIPIOS  
GUÍA METODOLÓGICA PARA EL SEGUIMIENTO Y EVALUACIÓN DEL PLAN DE DESARROLLO MUNICIPAL VIGENTE



PBRM-08B FICHA TÉCNICA DE SEGUIMIENTO DE INDICADORES 2023  
DE GESTIÓN O ESTRATÉGICO

**PILAR / EJE TRANSVERSAL:** Eje transversal II: Gobierno Moderno, Capaz y Responsable  
**TEMA DE DESARROLLO:** Finanzas públicas sanas  
**PROGRAMA PRESUPUESTARIO:** 04020101 Transferencias  
**PROYECTO PRESUPUESTARIO:** 040201010104 Transferencias del ayuntamiento a organismos municipales

**OBJETIVO DEL PROGRAMA PRESUPUESTARIO:** Comprende la suma de recursos transferidos por los municipios y organismos municipales para cumplir con objetivos diversos, además engloba las acciones necesarias para la celebración de convenios previstos en la Ley de Coordinación Fiscal vigente.

**DEPENDENCIA GENERAL:** L00 TESORERÍA MUNICIPAL  
**DEPENDENCIA AUXILIAR:** 116 EGRESOS

ESTRUCTURA DEL INDICADOR ACTIVIDAD 1.1

**NOMBRE DEL INDICADOR:** Porcentaje de registros contables correspondientes a transferencias  
**FÓRMULA DE CÁLCULO:** (Pólizas emitidas para registrar transferencias/Total de Pólizas generadas) \*100  
**INTERPRETACIÓN:** Indica la proporción porcentual que representan los movimientos contables relativos a transferencias del total de registros  
**DIMENSIÓN QUE ATIENDE:** Eficiencia **FRECUENCIA DE MEDICIÓN:** Mensual  
**DESCRIPCIÓN DEL FACTOR DE COMPARACIÓN:** Describe el total de pólizas generadas para el registro de las transferencias del ejercicio inmediato anterior  
**ÁMBITO GEOGRÁFICO:** U (Urbano)  
**COBERTURA:** Municipio de Naucalpan de Juárez  
**LÍNEA BASE:** 53

COMPORTAMIENTO DE LAS VARIABLES DURANTE EL 1 TRIMESTRE

VARIABLE	UNIDAD DE MEDIDA	OPERACIÓN	META ANUAL	AVANCE TRIMESTRAL				AVANCE ACUMULADO			
				PROG.	%	ALCAN.	%	PROG.	%	ALCAN.	%
Pólizas emitidas para registrar transferencias	Póliza	Sumable	48	12	25.00	70412041	586767005.00	12	25.00	70412041	586767005.00
Total de Pólizas generadas	Póliza	Sumable	64	12	14.29	12	100.00	12	14.29	12	100.00

COMPORTAMIENTO DEL INDICADOR

**DESCRIPCIÓN DE LA META ANUAL:**  
 Conocer el número de registros contables correspondientes a transferencias

META ANUAL	1 TRIMESTRE				AVANCE ACUMULADO			
	PROGRAMADO	ALCAN.	EF %	SEMÁFORO	PROGRAMADO	ALCANZADO	EF %	SEMÁFORO
48	12	70412041	586767005.00	MORADO	12	70412041	586767005.00	MORADO

**DESCRIPCIÓN DE RESULTADOS Y JUSTIFICACIÓN EN CASO DE VARIACIÓN SUPERIOR A +10 POR CIENTO RESPECTO A LO PROGRAMADO**

EVALUACIÓN DEL INDICADOR

EL ÁREA ALCANZÓ UN NIVEL SOBREPASADO EN EL CUMPLIMIENTO DEL INDICADOR, SE SOLICITA QUE SE JUSTIFIQUE EL INCUMPLIMIENTO DE LO PROGRAMADO EN LA META Y LAS ESTRATEGIAS QUE OPTARAN.

**ELABORÓ**

ANA PATRICIA MURGUA VALDÉS  
TESORERA MUNICIPAL

NOMBRE FIRMA CARGO

Vn. Bn.

ILIANA GRISEL GARCÍA VILCHIS  
TITULAR DE LA NIPPE

NOMBRE FIRMA



SISTEMA DE COORDINACIÓN HACENDARIA DEL ESTADO DE MÉXICO CON SUS MUNICIPIOS  
GUÍA METODOLÓGICA PARA EL SEGUIMIENTO Y EVALUACIÓN DEL PLAN DE DESARROLLO MUNICIPAL VIGENTE



PBRM-08B FICHA TÉCNICA DE SEGUIMIENTO DE INDICADORES 2023  
DE GESTIÓN O ESTRATÉGICO

PILAR / EJE TRANSVERSAL:  
TEMA DE DESARROLLO:  
PROGRAMA PRESUPUESTARIO:  
PROYECTO PRESUPUESTARIO:

eje transversal II: Gobierno Moderno, Capaz y Responsable  
Finanzas públicas sanas  
01050202 Fortalecimiento de los Ingresos  
010502020101 Captación y recaudación de Ingresos

OBJETIVO DEL PROGRAMA PRESUPUESTARIO:

Incluye acciones que permitan elevar la calidad, capacidad y equidad tributaria, con seguridad jurídica, transparencia y simplificación de trámites para el contribuyente, desarrollando un régimen fiscal que amplíe la base de contribuyentes e intensificando las acciones de control para el cumplimiento de las obligaciones tributarias que eviten la elusión y evasión fiscal.

DEPENDENCIA GENERAL:

100 TESORERÍA MUNICIPAL

DEPENDENCIA AUXILIAR:

115 INGRESOS

ESTRUCTURA DEL INDICADOR FIN

NOMBRE DEL INDICADOR:

Tasa de variación de los ingresos propios municipales

FÓRMULA DE CÁLCULO:

$(\text{Monto de Ingresos propios municipales del año actual} / \text{Total de Ingresos propios municipales del año anterior}) - 1) * 100$

INTERPRETACIÓN:

Recaudación

DIMENSIÓN QUE ATIENDE:

Eficacia

FRECUENCIA DE MEDICIÓN:

Anual

DESCRIPCIÓN DEL FACTOR DE COMPARACIÓN:

RECAUDACIÓN DE INGRESOS PROPIOS

ÁMBITO GEOGRÁFICO:

U (Urbano)

COBERTURA:

Municipio de Naucalpan de Juárez

LÍNEA BASE:

1026190244

COMPORTAMIENTO DE LAS VARIABLES DURANTE EL -1- TRIMESTRE

VARIABLE	UNIDAD DE MEDIDA	OPERACIÓN	META ANUAL	AVANCE TRIMESTRAL				AVANCE ACUMULADO			
				PROG.	%	ALCAN.	%	PROG.	%	ALCAN.	%
Monto de Ingresos propios municipales del año actual	PESOS	Sumable	1094858726	0	0.00	0	0.00	0	0.00	0	0.00
Total de Ingresos propios municipales del año anterior	PESOS	Sumable	1026190244	0	0.00	115	0.00	0	0.00	115	0.00

COMPORTAMIENTO DEL INDICADOR

DESCRIPCIÓN DE LA META ANUAL

En el presente ejercicio los Ingresos propios se verán favorecidos

1\_TRIMESTRE

META ANUAL	AVANCE TRIMESTRAL				AVANCE ACUMULADO			
	PROGRAMADO	ALCAN.	EF %	SEMÁFORO	PROGRAMADO	ALCANZADO	EF %	SEMÁFORO
1094858726	0	0	0.00	VERDE	0	0	0.00	VERDE

DESCRIPCIÓN DE RESULTADOS Y JUSTIFICACIÓN EN CASO DE VARIACIÓN SUPERIOR A +10 POR CIENTO RESPECTO A LO PROGRAMADO

EVALUACIÓN DEL INDICADOR

EL ÁREA ALCANZÓ UN NIVEL ADECUADO EN EL CUMPLIMIENTO DEL INDICADOR, SE RECOMIENDA QUE SE SIGA CON LAS MISMAS ESTRATEGIAS PARA EL CUMPLIMIENTO DE LAS METAS.

ELABORÓ


ANA PATRICIA MURGUÍA VALDÉS  
TESORERA MUNICIPAL

NOMBRE FIRMA CARGO

Vo. Bo.

ILIANA CRISÉL GARCÍA VALCIS  
TITULAR DE LA UIPPEY

NOMBRE FIRMA CARGO





SISTEMA DE COORDINACIÓN HACENDARIA DEL ESTADO DE MÉXICO CON SUS MUNICIPIOS  
GUÍA METODOLÓGICA PARA EL SEGUIMIENTO Y EVALUACIÓN DEL PLAN DE DESARROLLO MUNICIPAL VIGENTE



PBRM-08B FICHA TÉCNICA DE SEGUIMIENTO DE INDICADORES 2023  
DE GESTIÓN O ESTRATÉGICO

**PILAR / EJE TRANSVERSAL:** Eje transversal II: Gobierno Moderno, Capaz y Responsable  
**TEMA DE DESARROLLO:** Finanzas públicas sanas  
**PROGRAMA PRESUPUESTARIO:** 01050202 Fortalecimiento de los Ingresos  
**PROYECTO PRESUPUESTARIO:** 010502020101 Captación y recaudación de ingresos

**OBJETIVO DEL PROGRAMA PRESUPUESTARIO:** Incluye acciones que permitan elevar la calidad, capacidad y equidad tributaria, con seguridad jurídica, transparencia y simplificación de trámites para el contribuyente, desarrollando un régimen fiscal que amplíe la base de contribuyentes e intensificando las acciones de control para el cumplimiento de las obligaciones tributarias que eviten la elusión y evasión fiscal.

**DEPENDENCIA GENERAL:** 100 TESORERÍA MUNICIPAL  
**DEPENDENCIA AUXILIAR:** 115 INGRESOS

**ESTRUCTURA DEL INDICADOR - PROPÓSITO**

**NOMBRE DEL INDICADOR:** Tasa de variación de los recursos propios del municipio sin considerar participaciones  
**FÓRMULA DE CÁLCULO:** ((Recursos propios del municipio sin considerar participaciones del año actual/Recursos Propios del municipio sin considerar participaciones del año anterior)- 1) \*100  
**INTERPRETACIÓN:** Recaudación  
**DIMENSIÓN QUE ATIENDE:** Eficiencia **FRECUENCIA DE MEDICIÓN:** Anual  
**DESCRIPCIÓN DEL FACTOR DE COMPARACIÓN:** RECAUDACIÓN DE INGRESOS PROPIOS  
**ÁMBITO GEOGRÁFICO:** U (Urbano)  
**COBERTURA:** Municipio de Naucalpan de Juárez  
**LÍNEA BASE:** 1026190244

**COMPORTAMIENTO DE LAS VARIABLES DURANTE EL 1 TRIMESTRE**

VARIABLE	UNIDAD DE MEDIDA	OPERACIÓN	META ANUAL	AVANCE TRIMESTRAL				AVANCE ACUMULADO			
				PROG.	%	ALCAN.	%	PROG.	%	ALCAN.	%
Recursos propios del municipio sin considerar participaciones del año actual	PESOS	Sumable	1094858726	0	0.00	0	0.00	0	0.00	0	0.00
Recursos Propios del municipio sin considerar participaciones del año anterior	PESOS	Sumable	1026190244	0	0.00	116	0.00	0	0.00	116	0.00

**COMPORTAMIENTO DEL INDICADOR**

**DESCRIPCIÓN DE LA META ANUAL**

En el presente ejercicio los Ingresos propios se verán favorecidos con un incremento derivado de las acciones recaudatorias a cargo de la Tesorería.

**1 TRIMESTRE**

META ANUAL	AVANCE TRIMESTRAL				AVANCE ACUMULADO			
	PROGRAMADO	ALCAN.	EF %	SEMÁFORO	PROGRAMADO	ALCANZADO	EF %	SEMÁFORO
1094858726	0	0	0.00	ROJO	0	0	0.00	ROJO

**DESCRIPCIÓN DE RESULTADOS Y JUSTIFICACIÓN EN CASO DE VARIACIÓN SUPERIOR A +10 POR CIENTO RESPECTO A LO PROGRAMADO**

**EVALUACIÓN DEL INDICADOR**

EL ÁREA ALCANZÓ UN NIVEL ADECUADO EN EL CUMPLIMIENTO DEL INDICADOR. SE RECOMIENDA QUE SE SIGA CON LAS MISMAS ESTRATEGIAS PARA EL CUMPLIMIENTO DE LAS METAS.

**ELABORO**

ANA PATRICIA MURGÚA VALDES  
TESORERA MUNICIPAL

NOMBRE FIRMA CARGO

**Vo. Bo.**

LILIANA GRISEL GARCÍA VILCHIS  
TITULAR DE LA UIPPE

NOMBRE FIRMA CARGO



SISTEMA DE COORDINACIÓN HACENDARIA DEL ESTADO DE MÉXICO CON SUS MUNICIPIOS  
GUÍA METODOLÓGICA PARA EL SEGUIMIENTO Y EVALUACIÓN DEL PLAN DE DESARROLLO MUNICIPAL VIGENTE



PBRM-08B FICHA TÉCNICA DE SEGUIMIENTO DE INDICADORES 2023  
DE GESTIÓN O ESTRATÉGICO

**PILAR / EJE TRANSVERSAL:** Eje transversal II: Gobierno Moderno, Capaz y Responsable  
**TEMA DE DESARROLLO:** Finanzas públicas sanas  
**PROGRAMA PRESUPUESTARIO:** 01050202 Fortalecimiento de los Ingresos  
**PROYECTO PRESUPUESTARIO:** 0105020201 Captación y recaudación de ingresos

**OBJETIVO DEL PROGRAMA PRESUPUESTARIO:** Incluye acciones que permitan elevar la calidad, capacidad y equidad tributaria, con seguridad jurídica, transparencia y simplificación de trámites para el contribuyente, desarrollando un régimen fiscal que amplie la base de contribuyentes e intensificando las acciones de control para el cumplimiento de las obligaciones tributarias que eviten la elusión y evasión fiscal.

**DEPENDENCIA GENERAL:** 100 TESORERÍA MUNICIPAL  
**DEPENDENCIA AUXILIAR:** 115 INGRESOS

ESTRUCTURA DEL INDICADOR - COMPONENTE 1

**NOMBRE DEL INDICADOR:** Tasa de variación de la recaudación corriente  
**FÓRMULA DE CÁLCULO:**  $((\text{Monto de recaudación corriente obtenida en el trimestre del año actual} / \text{Total de recaudación corriente obtenida en el trimestre del año anterior}) - 1) * 100$   
**INTERPRETACIÓN:** Recaudación  
**DIMENSIÓN QUE ATIENDE:** Eficacia **FRECUENCIA DE MEDICIÓN:** Trimestral  
**DESCRIPCIÓN DEL FACTOR DE COMPARACIÓN:** RECAUDACIÓN DE INGRESOS PROPIOS  
**ÁMBITO GEOGRÁFICO:** U (Urbano)  
**COBERTURA:** Municipio de Naucalpan de Juárez  
**LÍNEA BASE:** 1011103327

COMPORTAMIENTO DE LAS VARIABLES DURANTE EL 1 TRIMESTRE

VARIABLE	UNIDAD DE MEDIDA	OPERACIÓN	META ANUAL	AVANCE TRIMESTRAL				AVANCE ACUMULADO			
				PROG.	%	ALCAN.	%	PROG.	%	ALCAN.	%
Monto de recaudación corriente obtenida en el trimestre del año actual	PESOS	Sumable	1094858726	656915239	60.00	746980299	113.71	656915239	60.00	746980299	113.71
Total de recaudación corriente obtenida en el trimestre del año anterior	PESOS	Sumable	1011103327	732073382	72.40	117	0.00	732073382	72.40	117	0.00

COMPORTAMIENTO DEL INDICADOR

**DESCRIPCIÓN DE LA META ANUAL:**  
 En el presente ejercicio la recaudación corriente se verá favorecida con un incremento derivado de las acciones recaudatorias a cargo de la Tesorería.

1 TRIMESTRE

META ANUAL	AVANCE TRIMESTRAL				AVANCE ACUMULADO			
	PROGRAMADO	ALCAN.	EF %	SEMÁFORO	PROGRAMADO	ALCANZADO	EF %	SEMÁFORO
1094858726	656915239	746980299	113.71	MORADO	656915239	746980299	113.71	MORADO

**DESCRIPCIÓN DE RESULTADOS Y JUSTIFICACIÓN EN CASO DE VARIACIÓN SUPERIOR A +10 POR CIENTO RESPECTO A LO PROGRAMADO**

EVALUACIÓN DEL INDICADOR

EL ÁREA ALCANZÓ UN NIVEL SOBREPASADO EN EL CUMPLIMIENTO DEL INDICADOR. SE SOLICITA QUE SE JUSTIFIQUE EL INCUMPLIMIENTO DE LO PROGRAMADO EN LA META Y LAS ESTRATEGIAS QUE OPTARAN.

**ELABORÓ**

ANA PATRICIA MURGOYA VALDES  
 TESORERA MUNICIPAL

NOMBRE FIRMA CARGO

**Vo. Bo.**

ILIANA GISEL GARCIA MICHIS  
 TITULAR DE LA UIIPE

NOMBRE FIRMA CARGO



SISTEMA DE COORDINACIÓN HACENDARIA DEL ESTADO DE MÉXICO CON SUS MUNICIPIOS  
GUÍA METODOLÓGICA PARA EL SEGUIMIENTO Y EVALUACIÓN DEL PLAN DE DESARROLLO MUNICIPAL VIGENTE



PBRM-08B FICHA TÉCNICA DE SEGUIMIENTO DE INDICADORES 2023  
DE GESTIÓN O ESTRATÉGICO

**PILAR / EJE TRANSVERSAL:** Eje transversal II: Gobierno Moderno, Capaz y Responsable  
**TEMA DE DESARROLLO:** Finanzas públicas sanas  
**PROGRAMA PRESUPUESTARIO:** 01050202 Fortalecimiento de los Ingresos  
**PROYECTO PRESUPUESTARIO:** 010502020101 Captación y recaudación de Ingresos

**OBJETIVO DEL PROGRAMA PRESUPUESTARIO:** Incluye acciones que permitan elevar la calidad, capacidad y equidad tributaria, con seguridad jurídica, transparencia y simplificación de trámites para el contribuyente, desarrollando un régimen fiscal que amplíe la base de contribuyentes e intensificando las acciones de control para el cumplimiento de las obligaciones tributarias que eviten la elusión y evasión fiscal.

**DEPENDENCIA GENERAL:** 100 TESORERÍA MUNICIPAL  
**DEPENDENCIA AUXILIAR:** 115 INGRESOS

ESTRUCTURA DEL INDICADOR COMPONENTE 2

**NOMBRE DEL INDICADOR:** Tasa de variación del monto de Ingresos por cobro de accesos  
**FÓRMULA DE CÁLCULO:**  $((\text{Monto de Ingresos por cobro de accesos en el trimestre actual} / \text{Monto de Ingresos por cobro de accesos en el trimestre anterior}) - 1) * 100$   
**INTERPRETACIÓN:** Recaudación  
**DIMENSIÓN QUE ATIENDE:** Eficacia **FRECUENCIA DE MEDICIÓN:** Trimestral  
**DESCRIPCIÓN DEL FACTOR DE COMPARACIÓN:** RECAUDACIÓN EXTRAORDINARIA POR PAGO EXTEMPORÁNEO  
**ÁMBITO GEOGRÁFICO:** U (Urbano)  
**COBERTURA:** Municipio de Naucalpan de Juárez  
**LÍNEA BASE:** 0

COMPORTAMIENTO DE LAS VARIABLES DURANTE EL 1 TRIMESTRE

VARIABLE	UNIDAD DE MEDIDA	OPERACIÓN	META ANUAL	AVANCE TRIMESTRAL				AVANCE ACUMULADO			
				PROG.	%	ALCAN.	%	PROG.	%	ALCAN.	%
Monto de Ingresos por cobro de accesos en el trimestre actual	PESOS	Sumable	58195511	22844454	39.25	13753946	60.21	22844454	39.25	13753946	60.21
Monto de Ingresos por cobro de accesos en el trimestre anterior	PESOS	Sumable	976176517	797129963	81.66	118	0.00	797129963	81.66	118	0.00

COMPORTAMIENTO DEL INDICADOR

**DESCRIPCIÓN DE LA META ANUAL**  
0

META ANUAL	1 TRIMESTRE				AVANCE ACUMULADO			
	PROGRAMADO	ALCAN.	EF %	SEMAFORO	PROGRAMADO	ALCANZADO	EF %	SEMAFORO
58195511	22844454	13753946	60.21	DEFICIENTE	22844454	13753946	60.21	DEFICIENTE

**DESCRIPCIÓN DE RESULTADOS Y JUSTIFICACIÓN EN CASO DE VARIACIÓN SUPERIOR A +10 POR CIENTO RESPECTO A LO PROGRAMADO**

EVALUACIÓN DEL INDICADOR

EL ÁREA ALCANZÓ UN NIVEL DEFICIENTE EN EL CUMPLIMIENTO DEL INDICADOR. SE SOLICITA QUE SE JUSTIFIQUE EL INCUMPLIMIENTO DE LO PROGRAMADO EN LA META Y LAS ESTRATEGIAS QUE OPTARAN.

**ELABORÓ**

ANA PATRICIA MURGUÍA VALDÉS  
TESORERA MUNICIPAL

NOMBRE FIRMA CARGO

DE JUAREZ

**Vo. Bo.**

ILIANA BRISEL GARCÍA VILCHIS  
TITULAR DE LA UIPPE

NOMBRE FIRMA

NAUCALPAN DE JUAREZ PRESIDENCIA MUNICIPAL

SECRETARÍA DE ECONOMÍA



SISTEMA DE COORDINACIÓN HACENDARIA DEL ESTADO DE MÉXICO CON SUS MUNICIPIOS  
GUÍA METODOLÓGICA PARA EL SEGUIMIENTO Y EVALUACIÓN DEL PLAN DE DESARROLLO MUNICIPAL VIGENTE



PBRM-08B FICHA TÉCNICA DE SEGUIMIENTO DE INDICADORES 2023  
DE GESTIÓN O ESTRATÉGICO

**PILAR / EJE TRANSVERSAL:** Eje transversal II: Gobierno Moderno, Capaz y Responsable  
**TEMA DE DESARROLLO:** Finanzas públicas sanas  
**PROGRAMA PRESUPUESTARIO:** 01050202 Fortalecimiento de los Ingresos  
**PROYECTO PRESUPUESTARIO:** 010801020201 Información catastral municipal

**OBJETIVO DEL PROGRAMA PRESUPUESTARIO:** Incluye acciones que permitan elevar la calidad, capacidad y equidad tributaria, con seguridad jurídica, transparencia y simplificación de trámites para el contribuyente, desarrollando un régimen fiscal que amplíe la base de contribuyentes e intensificando las acciones de control para el cumplimiento de las obligaciones tributarias que eviten la elusión y evasión fiscal.

**DEPENDENCIA GENERAL:** L00 TESORERÍA MUNICIPAL  
**DEPENDENCIA AUXILIAR:** 118 CATASTRO MUNICIPAL

ESTRUCTURA DEL INDICADOR ACTIVIDAD 1.1

**NOMBRE DEL INDICADOR:** Tasa de variación en los predios actualizados en el semestre  
**FÓRMULA DE CÁLCULO:** ((Número de predios actualizados en el semestre actual / Total de predios actualizados en el semestre anterior)-1) \*100  
**INTERPRETACIÓN:** Recaudación  
**DIMENSIÓN QUE ATIENDE:** Eficiencia **FRECUENCIA DE MEDICIÓN:** Semestral  
**DESCRIPCIÓN DEL FACTOR DE COMPARACIÓN:** REGULARIZACIÓN DEL PATRIMONIO DE LOS CONTRIBUYENTES  
**ÁMBITO GEOGRÁFICO:** U (Urbano)  
**COBERTURA:** Municipio de Naucalpan de Juárez  
**LÍNEA BASE:** 0

COMPORTAMIENTO DE LAS VARIABLES DURANTE EL 1 TRIMESTRE

VARIABLE	UNIDAD DE MEDIDA	OPERACIÓN	META ANUAL	PROG.	AVANCE TRIMESTRAL			AVANCE ACUMULADO			
					%	ALCAN.	%	PROG.	%	ALCAN.	%
Número de predios actualizados en el semestre actual	PREDIO	Sumable	440	77	17.50	77	100.00	77	17.50	77	100.00
Total de predios actualizados en el semestre anterior	PREDIO	Sumable	440	77	17.50	119	154.55	77	17.50	119	154.55

COMPORTAMIENTO DEL INDICADOR

**DESCRIPCIÓN DE LA META ANUAL**  
0

META ANUAL	1 TRIMESTRE				1 TRIMESTRE			
	PROGRAMADO	AVANCE TRIMESTRAL		SEMÁFORO	PROGRAMADO	AVANCE ACUMULADO		SEMÁFORO
440	77	ALCAN.	EF %	VERDE	77	ALCANZADO	EF %	VERDE
		77	100.00			77	100.00	

**DESCRIPCIÓN DE RESULTADOS Y JUSTIFICACIÓN EN CASO DE VARIACIÓN SUPERIOR A +10 POR CIENTO RESPECTO A LO PROGRAMADO**

EVALUACIÓN DEL INDICADOR

EL ÁREA ALCANZÓ UN NIVEL ADECUADO EN EL CUMPLIMIENTO DEL INDICADOR. SE RECOMIENDA QUE SE SIGA CON LAS MISMAS ESTRATEGIAS PARA EL CUMPLIMIENTO DE LAS METAS.

**ELABORÓ**

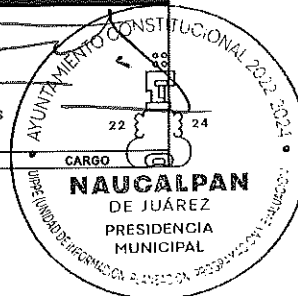
ANA PATRICIA MURGUÍA VALDÉS  
TESORERA MUNICIPAL

NOMBRE FIRMA CARGO

**Vo. Bo.**

ILIANA GRISSEL GARCÍA VILCHIS  
TITULAR DE LA UIPE

NOMBRE FIRMA CARGO







SISTEMA DE COORDINACIÓN HACENDARIA DEL ESTADO DE MÉXICO CON SUS MUNICIPIOS  
GUÍA METODOLÓGICA PARA EL SEGUIMIENTO Y EVALUACIÓN DEL PLAN DE DESARROLLO MUNICIPAL VIGENTE



PBRM-08B FICHA TÉCNICA DE SEGUIMIENTO DE INDICADORES 2023  
DE GESTIÓN O ESTRATÉGICO

**PILAR / EJE TRANSVERSAL:** Eje transversal II: Gobierno Moderno, Capaz y Responsable  
**TEMA DE DESARROLLO:** Finanzas públicas sanas  
**PROGRAMA PRESUPUESTARIO:** 01050202 Fortalecimiento de los Ingresos  
**PROYECTO PRESUPUESTARIO:** 010502020101 Captación y recaudación de Ingresos

**OBJETIVO DEL PROGRAMA PRESUPUESTARIO:** Incluye acciones que permitan elevar la calidad, capacidad y equidad tributaria, con seguridad jurídica, transparencia y simplificación de trámites para el contribuyente, desarrollando un régimen fiscal que amplie la base de contribuyentes e intensificando las acciones de control para el cumplimiento de las obligaciones tributarias que eviten la elusión y evasión fiscal.

**DEPENDENCIA GENERAL:** 100 TESORERÍA MUNICIPAL  
**DEPENDENCIA AUXILIAR:** 115 INGRESOS

ESTRUCTURA DEL INDICADOR ACTIVIDAD 1.2

**NOMBRE DEL INDICADOR:** Porcentaje de campañas de difusión de los apoyos, subsidios fiscales y exhortación al pago puntual efectuadas  
**FÓRMULA DE CÁLCULO:** (Número de campañas de difusión de los apoyos, subsidios fiscales y exhortación al pago puntual efectuadas / Campañas de difusión programadas) \* 100  
**INTERPRETACIÓN:** Estimulación al pago puntual  
**DIMENSIÓN QUE ATIENDE:** Eficacia **FRECUENCIA DE MEDICIÓN:** Trimestral  
**DESCRIPCIÓN DEL FACTOR DE COMPARACIÓN:** APOYOS PARA INCENTIVAR AL PAGO OPORTUNO DE IMPUESTOS  
**ÁMBITO GEOGRÁFICO:** U (Urbano)  
**COBERTURA:** Municipio de Naucalpan de Juárez  
**LÍNEA BASE:** 1

COMPORTAMIENTO DE LAS VARIABLES DURANTE EL 1 TRIMESTRE

VARIABLE	UNIDAD DE MEDIDA	OPERACIÓN	META ANUAL	AVANCE TRIMESTRAL				AVANCE ACUMULADO			
				PROG.	%	ALCAN.	%	PROG.	%	ALCAN.	%
Número de campañas de difusión de los apoyos, subsidios fiscales y exhortación al pago puntual efectuadas	CAMPAÑA	Sumable	1	1	100.00	1	100.00	1	100.00	1	100.00
Campañas de difusión programadas	CAMPAÑA	Sumable	1	1	100.00	120	12000.00	1	100.00	120	12000.00

COMPORTAMIENTO DEL INDICADOR

**DESCRIPCIÓN DE LA META ANUAL:**  
 En el presente ejercicio se fortalecerá la actividad de invitar al contribuyente al pago puntual ofertando subsidios y bonificaciones.

META ANUAL	1 TRIMESTRE				PROGRAMADO	AVANCE ACUMULADO		
	PROGRAMADO	ALCAN.	EF %	SEMAFORO		ALCANZADO	EF %	SEMAFORO
1	1	1	100.00	VERDE	1	1	100.00	VERDE


**DESCRIPCIÓN DE RESULTADOS Y JUSTIFICACIÓN EN CASO DE VARIACIÓN SUPERIOR A +10 POR CIENTO RESPECTO A LO PROGRAMADO**

EVALUACIÓN DEL INDICADOR

EL ÁREA ALCANZÓ UN NIVEL ADECUADO EN EL CUMPLIMIENTO DEL INDICADOR. SE RECOMIENDA QUE SE SIGA CON LAS MISMAS ESTRATEGIAS PARA EL CUMPLIMIENTO DE LAS METAS.

**ELABORÓ:**  
 ANA PATRICIA MURGUÍA VALDÉS  
 TESORERA MUNICIPAL  
 NOMBRE FIRMA DE JUÁREZ

**Vo. Bn.:**  
 ILIANA GRISEL GARCÍA VILCHIS  
 TITULAR DE LA UIPPE  
 NOMBRE FIRMA CARGO





SISTEMA DE COORDINACIÓN HACENDARIA DEL ESTADO DE MÉXICO CON SUS MUNICIPIOS  
GUÍA METODOLÓGICA PARA EL SEGUIMIENTO Y EVALUACIÓN DEL PLAN DE DESARROLLO MUNICIPAL VIGENTE



PBRM-08B FICHA TÉCNICA DE SEGUIMIENTO DE INDICADORES 2023  
DE GESTIÓN O ESTRATÉGICO

**PILAR / EJE TRANSVERSAL:** Eje transversal II: Gobierno Moderno, Capaz y Responsable  
**TEMA DE DESARROLLO:** Finanzas públicas sanas  
**PROGRAMA PRESUPUESTARIO:** 01050202 Fortalecimiento de los Ingresos  
**PROYECTO PRESUPUESTARIO:** 010502020101 Captación y recaudación de ingresos

**OBJETIVO DEL PROGRAMA PRESUPUESTARIO:** Incluye acciones que permitan elevar la calidad, capacidad y equidad tributaria, con seguridad jurídica, transparencia y simplificación de trámites para el contribuyente, desarrollando un régimen fiscal que amplíe la base de contribuyentes e intensificando las acciones de control para el cumplimiento de las obligaciones tributarias que eviten la elusión y evasión fiscal.

**DEPENDENCIA GENERAL:** L00 TESORERÍA MUNICIPAL  
**DEPENDENCIA AUXILIAR:** 115 INGRESOS

ESTRUCTURA DEL INDICADOR ACTIVIDAD 1.3

**NOMBRE DEL INDICADOR:** Porcentaje de convenios suscritos con el gobierno estatal para el cobro de Ingresos municipales  
**FÓRMULA DE CÁLCULO:** (Convenios vigentes suscritos con el gobierno del Estado/Convenios susceptibles de firmar con el Gobierno del Estado) \*100  
**INTERPRETACIÓN:** Participación tributaria  
**DIMENSIÓN QUE ATIENDE:** Eficiencia **FRECUENCIA DE MEDICIÓN:** Trimestral  
**DESCRIPCIÓN DEL FACTOR DE COMPARACIÓN:** CONVENIO DE COLABORACIÓN TRIBUTARIA  
**ÁMBITO GEOGRÁFICO:** U (Urbano)  
**COBERTURA:** Municipio de Naucalpan de Juárez  
**LÍNEA BASE:** 0

COMPORTAMIENTO DE LAS VARIABLES DURANTE EL 1 TRIMESTRE

VARIABLE	UNIDAD DE MEDIDA	OPERACIÓN	META ANUAL	PROG.	AVANCE TRIMESTRAL			PROG.	AVANCE ACUMULADO		
					%	ALCAN.	%		%	%	ALCAN.
Convenios vigentes suscritos con el gobierno del Estado	CONVENIO	Valor actual	0	0	0.00	0	0.00	0	0.00	0	0.00
Convenios susceptibles de firmar con el Gobierno del Estado	CONVENIO	Sumable	1	1	100.00	121	12100.00	1	100.00	121	12100.00

COMPORTAMIENTO DEL INDICADOR

**DESCRIPCIÓN DE LA META ANUAL:**  
0

META ANUAL	1 TRIMESTRE				1 TRIMESTRE			
	PROGRAMADO	AVANCE TRIMESTRAL		SEMÁFORO	PROGRAMADO	AVANCE ACUMULADO		SEMÁFORO
0	0	ALCAN.	EF %	VERDE	0	ALCANZADO	EF %	VERDE
		0	0.00			0	0.00	

**DESCRIPCIÓN DE RESULTADOS Y JUSTIFICACIÓN EN CASO DE VARIACIÓN SUPERIOR A +10 POR CIENTO RESPECTO A LO PROGRAMADO**

EVALUACIÓN DEL INDICADOR

EL ÁREA ALCANZÓ UN NIVEL ADECUADO EN EL CUMPLIMIENTO DEL INDICADOR. SE RECOMIENDA QUE SE SIGA CON LAS MISMAS ESTRATEGIAS PARA EL CUMPLIMIENTO DE LAS METAS.

**ELABORÓ**


ANA PATRICIA MURGÚA VALDÉS  
TESORERA MUNICIPAL

NOMBRE FIRMA CARGO

**Vo. Bo.**

ILIANA GRISEL GARCÍA Y LÉNIS  
TITULAR DE LA UIPPE

NOMBRE FIRMA CARGO





SISTEMA DE COORDINACIÓN HACENDARIA DEL ESTADO DE MÉXICO CON SUS MUNICIPIOS  
GUÍA METODOLÓGICA PARA EL SEGUIMIENTO Y EVALUACIÓN DEL PLAN DE DESARROLLO MUNICIPAL VIGENTE



PBRM-08B FICHA TÉCNICA DE SEGUIMIENTO DE INDICADORES 2023  
DE GESTIÓN O ESTRATÉGICO

**PILAR / EJE TRANSVERSAL:** Eje transversal II: Gobierno Moderno, Capaz y Responsable  
**TEMA DE DESARROLLO:** Finanzas públicas sanas  
**PROGRAMA PRESUPUESTARIO:** 01050202 Fortalecimiento de los Ingresos  
**PROYECTO PRESUPUESTARIO:** 010502020101 Captación y recaudación de Ingresos

**OBJETIVO DEL PROGRAMA PRESUPUESTARIO:** Incluye acciones que permitan elevar la calidad, capacidad y equidad tributaria, con seguridad jurídica, transparencia y simplificación de trámites para el contribuyente, desarrollando un régimen fiscal que amplíe la base de contribuyentes e intensificando las acciones de control para el cumplimiento de las obligaciones tributarias que eviten la elusión y evasión fiscal.

**DEPENDENCIA GENERAL:** 100 TESORERÍA MUNICIPAL  
**DEPENDENCIA AUXILIAR:** 115 INGRESOS

ESTRUCTURA DEL INDICADOR ACTIVIDAD 1.4

**NOMBRE DEL INDICADOR:** Tasa de variación de las cajas móviles instaladas  
**FÓRMULA DE CÁLCULO:**  $(\text{Número de cajas móviles instaladas en el ejercicio fiscal actual} / \text{Total de cajas móviles instaladas en el ejercicio fiscal anterior} - 1) * 100$   
**INTERPRETACIÓN:** Servicio a la ciudadanía  
**DIMENSIÓN QUE ATIENDE:** Eficacia **FRECUENCIA DE MEDICIÓN:** Trimestral  
**DESCRIPCIÓN DEL FACTOR DE COMPARACIÓN:** SERVICIOS PARA EL COBRO DE IMPUESTOS  
**ÁMBITO GEOGRÁFICO:** U (Urbano)  
**COBERTURA:** Municipio de Naucalpan de Juárez  
**LÍNEA BASE:** 3

COMPORTAMIENTO DE LAS VARIABLES DURANTE EL 1 TRIMESTRE

VARIABLE	UNIDAD DE MEDIDA	OPERACIÓN	META ANUAL	AVANCE TRIMESTRAL				AVANCE ACUMULADO			
				PROG.	%	ALCAN.	%	PROG.	%	ALCAN.	%
Número de cajas móviles instaladas en el ejercicio fiscal actual	CAJA MÓVIL	Sumable	3	3	100.00	3	100.00	3	100.00	3	100.00
Total de cajas móviles instaladas en el ejercicio fiscal anterior	CAJA MÓVIL	Sumable	3	3	100.00	122	4066.67	3	100.00	122	4066.67

COMPORTAMIENTO DEL INDICADOR

**DESCRIPCIÓN DE LA META ANUAL**  
 La tesorería municipal pretende continuar con el apoyo de la instalación de la caja móvil en lugares remotos del territorio.

META ANUAL	1 TRIMESTRE			AVANCE TRIMESTRAL			AVANCE ACUMULADO		
	PROGRAMADO	ALCAN.	EF %	SEMÁFORO	PROGRAMADO	ALCANZADO	EF %	SEMÁFORO	
3	3	3	100.00	Verde	3	3	100.00	Verde	

**DESCRIPCIÓN DE RESULTADOS Y JUSTIFICACIÓN EN CASO DE VARIACIÓN SUPERIOR A +10 POR CIENTO RESPECTO A LO PROGRAMADO**

EVALUACIÓN DEL INDICADOR

EL ÁREA ALCANZÓ UN NIVEL ADECUADO EN EL CUMPLIMIENTO DEL INDICADOR. SE RECOMIENDA QUE SE SIGA CON LAS MISMAS ESTRATEGIAS PARA EL CUMPLIMIENTO DE LAS METAS.

**ELABORÓ**  
 ANA PATRICIA MURGUÍA VALDÉS  
 TESORERA MUNICIPAL  
 NOMBRE FIRMA CARGO  
 DE JUÁREZ

**Vo. Bo.**  
 ILIANA GRISEL GARCÍA VIECHES  
 TITULAR DE LA UPP  
 NOMBRE FIRMA  
 NAUCALPAN DE JUÁREZ  
 PRESIDENCIA MUNICIPAL



SISTEMA DE COORDINACIÓN HACENDARIA DEL ESTADO DE MÉXICO CON SUS MUNICIPIOS  
GUÍA METODOLÓGICA PARA EL SEGUIMIENTO Y EVALUACIÓN DEL PLAN DE DESARROLLO MUNICIPAL VIGENTE



PBRM-08B FICHA TÉCNICA DE SEGUIMIENTO DE INDICADORES 2023  
DE GESTIÓN O ESTRATÉGICO

**PILAR / EJE TRANSVERSAL:** Eje transversal II: Gobierno Moderno, Capaz y Responsable  
**TEMA DE DESARROLLO:** Finanzas públicas sanas  
**PROGRAMA PRESUPUESTARIO:** 01050202 Fortalecimiento de los Ingresos  
**PROYECTO PRESUPUESTARIO:** 010502020101 Captación y recaudación de Ingresos

**OBJETIVO DEL PROGRAMA PRESUPUESTARIO:** Incluye acciones que permitan elevar la calidad, capacidad y equidad tributaria, con seguridad jurídica, transparencia y simplificación de trámites para el contribuyente, desarrollando un régimen fiscal que amplíe la base de contribuyentes e intensificando las acciones de control para el cumplimiento de las obligaciones tributarias que eviten la elusión y evasión fiscal.

**DEPENDENCIA GENERAL:** L00 TESORERÍA MUNICIPAL  
**DEPENDENCIA AUXILIAR:** 115 INGRESOS

ESTRUCTURA DEL INDICADOR ACTIVIDAD 2.1

**NOMBRE DEL INDICADOR:** Tasa de variación en los registros de los padrones de cobro  
**FÓRMULA DE CÁLCULO:**  $(\text{Número de registros en los padrones del trimestre del año actual} / \text{Total de registros en los padrones del trimestre del año anterior}) - 1 * 100$   
**INTERPRETACIÓN:** Supervisión  
**DIMENSIÓN QUE ATIENDE:** Eficiencia **FRECUENCIA DE MEDICIÓN:** Trimestral  
**DESCRIPCIÓN DEL FACTOR DE COMPARACIÓN:** CONTROL DE CONTRIBUYENTES CAUTIVOS  
**ÁMBITO GEOGRÁFICO:** U (Urbano)  
**COBERTURA:** Municipio de Naucalpan de Juárez  
**LÍNEA BASE:** 0

COMPORTAMIENTO DE LAS VARIABLES DURANTE EL 1 TRIMESTRE

VARIABLE	UNIDAD DE MEDIDA	OPERACIÓN	META ANUAL	AVANCE TRIMESTRAL				AVANCE ACUMULADO			
				PROG.	%	ALCAN.	%	PROG.	%	ALCAN.	%
Número de registros en los padrones del trimestre del año actual	CONTRIBUYENTES	Sumable	440	77	17.50	77	100.00	77	17.50	77	100.00
Total de registros en los padrones del trimestre del año anterior	CONTRIBUYENTES	Sumable	440	77	17.50	123	159.74	77	17.50	123	159.74

COMPORTAMIENTO DEL INDICADOR

**DESCRIPCIÓN DE LA META ANUAL:**  
0

1 TRIMESTRE

META ANUAL	AVANCE TRIMESTRAL				AVANCE ACUMULADO			
	PROGRAMADO	ALCAN.	EF %	SEMÁFORO	PROGRAMADO	ALCANZADO	EF %	SEMÁFORO
440	77	77	100.00	Verde	77	77	100.00	Verde

**DESCRIPCIÓN DE RESULTADOS Y JUSTIFICACIÓN EN CASO DE VARIACIÓN SUPERIOR A +/-10 POR CIENTO RESPECTO A LO PROGRAMADO**

EVALUACIÓN DEL INDICADOR

EL ÁREA ALCANZÓ UN NIVEL ADECUADO EN EL CUMPLIMIENTO DEL INDICADOR. SE RECOMIENDA QUE SE SIGA CON LAS MISMAS ESTRATEGIAS PARA EL CUMPLIMIENTO DE LAS METAS.

**ELABORO**


ANA PATRICIA MURGUÍA VALDÉS  
TESORERA MUNICIPAL

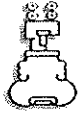
NOMBRE FIRMA CARGO

**Vo. Bo.**

ILIANA GRISEL GARCÍA VILCHIS  
TITULAR DE LA UIPE

NOMBRE FIRMA CARGO





SISTEMA DE COORDINACIÓN HACENDARIA DEL ESTADO DE MÉXICO CON SUS MUNICIPIOS  
GUÍA METODOLÓGICA PARA EL SEGUIMIENTO Y EVALUACIÓN DEL PLAN DE DESARROLLO MUNICIPAL VIGENTE



PBRM-08B FICHA TÉCNICA DE SEGUIMIENTO DE INDICADORES 2023  
DE GESTIÓN O ESTRATÉGICO

**PILAR / EJE TRANSVERSAL:** Eje transversal II: Gobierno Moderno, Capaz y Responsable  
**TEMA DE DESARROLLO:** Finanzas públicas sanas  
**PROGRAMA PRESUPUESTARIO:** 01050202 Fortalecimiento de los Ingresos  
**PROYECTO PRESUPUESTARIO:** 010502020101 Captación y recaudación de ingresos

**OBJETIVO DEL PROGRAMA PRESUPUESTARIO:** Incluye acciones que permitan elevar la calidad, capacidad y equidad tributaria, con seguridad jurídica, transparencia y simplificación de trámites para el contribuyente, desarrollando un régimen fiscal que amplíe la base de contribuyentes e intensificando las acciones de control para el cumplimiento de las obligaciones tributarias que eviten la elusión y evasión fiscal.

**DEPENDENCIA GENERAL:** L00 TESORERÍA MUNICIPAL  
**DEPENDENCIA AUXILIAR:** 115 INGRESOS

ESTRUCTURA DEL INDICADOR ACTIVIDAD 2.3

**NOMBRE DEL INDICADOR:** Porcentaje de invitaciones de pago a contribuyentes morosos, omisos y remisos detectados  
**FÓRMULA DE CÁLCULO:**  $(\text{Número de invitaciones de pago a contribuyentes morosos, omisos y remisos entregadas} / \text{Total de invitaciones expedidas}) * 100$   
**INTERPRETACIÓN:** Estimulación al pago puntual  
**DIMENSIÓN QUE ATIENDE:** Eficacia **FRECUENCIA DE MEDICIÓN:** Trimestral  
**DESCRIPCIÓN DEL FACTOR DE COMPARACIÓN:** RECORDATORIO DE MOROSIDAD DE IMPUESTOS  
**ÁMBITO GEOGRÁFICO:** U (Urbano)  
**COBERTURA:** Municipio de Naucalpan de Juárez  
**LÍNEA BASE:** 0

COMPORTAMIENTO DE LAS VARIABLES DURANTE EL 1 TRIMESTRE

VARIABLE	UNIDAD DE MEDIDA	OPERACIÓN	META ANUAL	AVANCE TRIMESTRAL				AVANCE ACUMULADO			
				PROG.	%	ALCAN.	%	PROG.	%	ALCAN.	%
Número de invitaciones de pago a contribuyentes morosos, omisos y remisos entregadas	CONTRIBUYENTES	Sumable	3919	1419	36.21	1420	100.07	1419	36.21	1420	100.07
Total de invitaciones expedidas	CONTRIBUYENTES	Sumable	0	0	0.00	124	0.00	0	0.00	124	0.00

COMPORTAMIENTO DEL INDICADOR

**DESCRIPCIÓN DE LA META ANUAL**  
0

META ANUAL	1 TRIMESTRE				1 TRIMESTRE			
	PROGRAMADO	ALCAN.	EF %	SEMAFORO	PROGRAMADO	ALCANZADO	EF %	SEMAFORO
3919	1419	1420	100.07	VERDE	1419	1420	100.07	VERDE

**DESCRIPCIÓN DE RESULTADOS Y JUSTIFICACIÓN EN CASO DE VARIACIÓN SUPERIOR A +10 POR CIENTO RESPECTO A LO PROGRAMADO**

EVALUACIÓN DEL INDICADOR

EL ÁREA ALCANZÓ UN NIVEL ADECUADO EN EL CUMPLIMIENTO DEL INDICADOR. SE RECOMIENDA QUE SE SIGA CON LAS MISMAS ESTRATEGIAS PARA EL CUMPLIMIENTO DE LAS METAS.

**ELABORÓ**

ANA PATRICIA MURGÚA VALDÉS  
TESORERA MUNICIPAL

NOMBRE FIRMA DE CARGO

**Vo. Bo.**

ILIANA GRISEL GARCÍA VILCHIS  
TITULAR DE LA UIPE

NOMBRE FIRMA

AYUNTAMIENTO CONSTITUCIONAL 2022-2024  
NAUCALPAN DE JUÁREZ  
PRESIDENCIA MUNICIPAL



SISTEMA DE COORDINACIÓN HACENDARIA DEL ESTADO DE MÉXICO CON SUS MUNICIPIOS  
GUÍA METODOLÓGICA PARA EL SEGUIMIENTO Y EVALUACIÓN DEL PLAN DE DESARROLLO MUNICIPAL VIGENTE



PBRM-08B FICHA TÉCNICA DE SEGUIMIENTO DE INDICADORES 2023  
DE GESTIÓN O ESTRATÉGICO

PILAR / EJE TRANSVERSAL:  
TEMA DE DESARROLLO:  
PROGRAMA PRESUPUESTARIO:  
PROYECTO PRESUPUESTARIO:

Eje transversal II: Gobierno Moderno, Capaz y Responsable  
Finanzas públicas sanas  
01050202 Fortalecimiento de los Ingresos  
010502020101 Captación y recaudación de Ingresos

OBJETIVO DEL PROGRAMA PRESUPUESTARIO:

Incluye acciones que permitan elevar la calidad, capacidad y equidad tributaria, con seguridad jurídica, transparencia y simplificación de trámites para el contribuyente, desarrollando un régimen fiscal que amplie la base de contribuyentes e intensificando las acciones de control para el cumplimiento de las obligaciones tributarias que eviten la elusión y evasión fiscal.

DEPENDENCIA GENERAL:

100 TESORERÍA MUNICIPAL

DEPENDENCIA AUXILIAR:

115 INGRESOS

ESTRUCTURA DEL INDICADOR ACTIVIDAD 2.4

NOMBRE DEL INDICADOR:

Porcentaje de créditos fiscales recuperados

FÓRMULA DE CÁLCULO:

(Número de créditos fiscales recuperados/ Total de créditos fiscales determinados) \*100

INTERPRETACIÓN:

Recaudación

DIMENSIÓN QUE ATIENDE:

Eficiencia

FRECUENCIA DE MEDICIÓN:

Trimestral

DESCRIPCIÓN DEL FACTOR DE COMPARACIÓN:

CONTROL DE LA SITUACIÓN DE LA CARTERA EN REZAGO

ÁMBITO GEOGRÁFICO:

U (Urbano)

COBERTURA:

Municipio de Naucalpan de Juárez

LÍNEA BASE:

0

COMPORTAMIENTO DE LAS VARIABLES DURANTE EL 1 TRIMESTRE

VARIABLE	UNIDAD DE MEDIDA	OPERACIÓN	META ANUAL	AVANCE TRIMESTRAL				AVANCE ACUMULADO			
				PROG.	%	ALCAN.	%	PROG.	%	ALCAN.	%
Número de créditos fiscales recuperados	CRÉDITOS	Sumable	35000	20000	57.14	26336	131.68	20000	57.14	26336	131.68
Total de créditos fiscales determinados	CRÉDITOS	Sumable	0	0	0.00	125	0.00	0	0.00	125	0.00

COMPORTAMIENTO DEL INDICADOR

DESCRIPCIÓN DE LA META ANUAL

0

1 TRIMESTRE

META ANUAL	AVANCE TRIMESTRAL				AVANCE ACUMULADO			
	PROGRAMADO	ALCAN.	EF %	SEMÁFORO	PROGRAMADO	ALCANZADO	EF %	SEMÁFORO
35000	20000	26336	131.68	MORADO	20000	26336	131.68	MORADO


DESCRIPCIÓN DE RESULTADOS Y JUSTIFICACIÓN EN CASO DE VARIACIÓN SUPERIOR A +/-10 POR CIENTO RESPECTO A LO PROGRAMADO

EVALUACIÓN DEL INDICADOR

EL ÁREA ALCANZÓ UN NIVEL SOBREPÁSADO EN EL CUMPLIMIENTO DEL INDICADOR. SE SOLICITA QUE SE JUSTIFIQUE EL INCUMPLIMIENTO DE LO PROGRAMADO EN LA META Y LAS ESTRATEGIAS QUE OPTARAN.

ELABORÓ  
ANA PATRICIA MURGÚJA VALDÉS  
TESORERA MUNICIPAL  
NOMBRE FIRMA CARGO

Vo. Bo.  
ILIANA GRIBEL GARCÍA VILCHIS  
TITULAR DE LA UPPE  
NOMBRE FIRMA





SISTEMA DE COORDINACIÓN HACENDARIA DEL ESTADO DE MÉXICO CON SUS MUNICIPIOS  
GUÍA METODOLÓGICA PARA EL SEGUIMIENTO Y EVALUACIÓN DEL PLAN DE DESARROLLO MUNICIPAL VIGENTE



PBRM-00B FICHA TÉCNICA DE SEGUIMIENTO DE INDICADORES 2023  
DE GESTIÓN O ESTRATÉGICO

PILAR / EJE TRANSVERSAL:  
TEMA DE DESARROLLO:  
PROGRAMA PRESUPUESTARIO:  
PROYECTO PRESUPUESTARIO:

Eje transversal II: Gobierno Moderno, Capaz y Responsable  
Finanzas públicas sanas  
01080102 Modernización del catastro mexicano  
010801020201 Información catastral municipal

OBJETIVO DEL PROGRAMA PRESUPUESTARIO:

Engloba las acciones que se llevan a cabo por los gobiernos municipales en los procesos de registro de bienes inmuebles en el territorio estatal, así como determinar extensión geográfica y valor catastral por demarcación que definan la imposición fiscal.

DEPENDENCIA GENERAL:  
DEPENDENCIA AUXILIAR:

100 TESORERÍA MUNICIPAL  
118 CATASTRO MUNICIPAL

ESTRUCTURA DEL INDICADOR FIN

NOMBRE DEL INDICADOR:

Tasa de variación en el número de predios registrados en el padrón catastral

FÓRMULA DE CÁLCULO:

$[(\text{Predios registrados en el padrón catastral en el año actual} / \text{Predios registrados en el padrón catastral en el año anterior}) - 1] * 100$

INTERPRETACIÓN:

Indica la variación entre el ejercicio actual y el inmediato anterior respecto al aumento en los registros de predios en el padrón catastral

DIMENSIÓN QUE ATIENDE:

Eficiencia

FRECUENCIA DE MEDICIÓN:

Anual

DESCRIPCIÓN DEL FACTOR DE COMPARACIÓN:

Refiere al número de predios registrados en el padrón catastral en el ejercicio fiscal anterior

ÁMBITO GEOGRÁFICO:

U (Urbano)

COBERTURA:

Municipio de Naucalpan de Juárez

LÍNEA BASE:

885

COMPORTAMIENTO DE LAS VARIABLES DURANTE EL 1 TRIMESTRE

VARIABLE	UNIDAD DE MEDIDA	OPERACIÓN	META ANUAL	AVANCE TRIMESTRAL				AVANCE ACUMULADO			
				PROG.	%	ALCAN.	%	PROG.	%	ALCAN.	%
Predios registrados en el padrón catastral en el año actual	Pedro	Sumable	890	0	0.00	0	0.00	0	0.00	0	0.00
Predios registrados en el padrón catastral en el año anterior	Pedro	Sumable	885	0	0.00	185	0.00	0	0.00	185	0.00

COMPORTAMIENTO DEL INDICADOR

DESCRIPCIÓN DE LA META ANUAL

Se pretende incrementar la base de contribuyentes cautivos mediante padrón.

META ANUAL	1 TRIMESTRE				AVANCE ACUMULADO			
	PROGRAMADO	ALCAN.	EF %	SEMAFORO	PROGRAMADO	ALCANZADO	EF %	SEMAFORO
890	0	0	0.00	VERDE	0	0	0.00	VERDE

DESCRIPCIÓN DE RESULTADOS Y JUSTIFICACIÓN EN CASO DE VARIACIÓN SUPERIOR A +10 POR CIENTO RESPECTO A LO PROGRAMADO

EVALUACIÓN DEL INDICADOR

EL ÁREA ALCANZÓ UN NIVEL ADECUADO EN EL CUMPLIMIENTO DEL INDICADOR. SE RECOMIENDA QUE SE SIGA CON LAS MISMAS ESTRATEGIAS PARA EL CUMPLIMIENTO DE LAS METAS.

ELABORÓ


ANA PATRICIA MURGUÍA VALDÉS  
TESORERA MUNICIPAL

NOMBRE FIRMA CARGO

Vn. Bn.

ILIANA GRISEL GARCÍA VILCHIS  
TITULAR DE LA UIPPE

NOMBRE FIRMA CARGO





SISTEMA DE COORDINACIÓN HACENDARIA DEL ESTADO DE MÉXICO CON SUS MUNICIPIOS  
GUÍA METODOLÓGICA PARA EL SEGUIMIENTO Y EVALUACIÓN DEL PLAN DE DESARROLLO MUNICIPAL VIGENTE



PBRM-08B FICHA TÉCNICA DE SEGUIMIENTO DE INDICADORES 2023  
DE GESTIÓN O ESTRATÉGICO

**PILAR / EJE TRANSVERSAL:** Eje transversal II: Gobierno Moderno, Capaz y Responsable  
**TEMA DE DESARROLLO:** Finanzas públicas sanas  
**PROGRAMA PRESUPUESTARIO:** 01080102 Modernización del catastro mexicano  
**PROYECTO PRESUPUESTARIO:** 010801020201 Información catastral municipal

**OBJETIVO DEL PROGRAMA PRESUPUESTARIO:** Engloba las acciones que se llevan a cabo por los gobiernos municipales en los procesos de registro de bienes inmuebles en el territorio estatal, así como determinar extensión geográfica y valor catastral por demarcación que definan la imposición fiscal.

**DEPENDENCIA GENERAL:** 100 TESORERÍA MUNICIPAL  
**DEPENDENCIA AUXILIAR:** 118 CATASTRO MUNICIPAL

ESTRUCTURA DEL INDICADOR PROPÓSITO

**NOMBRE DEL INDICADOR:** Tasa de variación porcentual de predios regularizados  
**FÓRMULA DE CÁLCULO:**  $((\text{Predios regularizados en el año actual} / \text{Predios regularizados en el año anterior}) - 1) * 100$   
**INTERPRETACIÓN:** Indica la variación entre el ejercicio actual y el inmediato anterior sobre el registro puntual y oportuno por parte del área responsable respecto a la regularización de predios municipales  
**DIMENSIÓN QUE ATIENDE:** Eficiencia **FRECUENCIA DE MEDICIÓN:** Anual  
**DESCRIPCIÓN DEL FACTOR DE COMPARACIÓN:** Refiere al número de predios registrados en el padrón catastral en el ejercicio fiscal anterior  
**ÁMBITO GEOGRÁFICO:** U (Urbano)  
**COBERTURA:** Municipio de Naucalpan de Juárez  
**LÍNEA BASE:** 885

COMPORTAMIENTO DE LAS VARIABLES DURANTE EL 1 TRIMESTRE

VARIABLE	UNIDAD DE MEDIDA	OPERACIÓN	META ANUAL	AVANCE TRIMESTRAL				AVANCE ACUMULADO			
				PROG.	%	ALCAN.	%	PROG.	%	ALCAN.	%
Predios regularizados en el año actual	Predio	Sumable	890	0	0.00	0	0.00	0	0.00	0	0.00
Predios regularizados en el año anterior	Predio	Sumable	885	0	0.00	186	0.00	0	0.00	186	0.00

COMPORTAMIENTO DEL INDICADOR

**DESCRIPCIÓN DE LA META ANUAL:**  
Se pretende incrementar la base de contribuyentes cautivos mediante padrón.

META ANUAL	1 TRIMESTRE				AVANCE ACUMULADO			
	PROGRAMADO	ALCAN.	EF %	SEMÁFORO	PROGRAMADO	ALCANZADO	EF %	SEMÁFORO
890	0	0	0.00	Verde	0	0	0.00	Verde

**DESCRIPCIÓN DE RESULTADOS Y JUSTIFICACIÓN EN CASO DE VARIACIÓN SUPERIOR A +10 POR CIENTO RESPECTO A LO PROGRAMADO**

EVALUACIÓN DEL INDICADOR

EL ÁREA ALCANZÓ UN NIVEL ADECUADO EN EL CUMPLIMIENTO DEL INDICADOR. SE RECOMIENDA QUE SE SIGA CON LAS MISMAS ESTRATEGIAS PARA EL CUMPLIMIENTO DE LAS METAS.

**ELABORO**


*[Firma]*  
ANA PATRICIA MURGÚA VALDÉS  
TESORERA MUNICIPAL

NOMBRE: ANA PATRICIA MURGÚA VALDÉS  
FIRMA: *[Firma]*  
CARGO: TESORERA MUNICIPAL

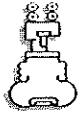
**Vo. Bo.**

*[Firma]*  
ILIANA GRISEL GARCÍA VILCHIS  
TITULAR DE LA UIPPE

NOMBRE: ILIANA GRISEL GARCÍA VILCHIS  
FIRMA: *[Firma]*  
CARGO: TITULAR DE LA UIPPE







SISTEMA DE COORDINACIÓN HACENDARIA DEL ESTADO DE MÉXICO CON SUS MUNICIPIOS  
GUÍA METODOLÓGICA PARA EL SEGUIMIENTO Y EVALUACIÓN DEL PLAN DE DESARROLLO MUNICIPAL VIGENTE



PBRM-08B FICHA TÉCNICA DE SEGUIMIENTO DE INDICADORES 2023  
DE GESTIÓN O ESTRATÉGICO

**PILAR / EJE TRANSVERSAL:** Eje transversal II: Gobierno Moderno, Capaz y Responsable  
**TEMA DE DESARROLLO:** Finanzas públicas sanas  
**PROGRAMA PRESUPUESTARIO:** 01080102 Modernización del catastro mexicano  
**PROYECTO PRESUPUESTARIO:** 010801020201 Información catastral municipal

**OBJETIVO DEL PROGRAMA PRESUPUESTARIO:** Engloba las acciones que se llevan a cabo por los gobiernos municipales en los procesos de registro de bienes inmuebles en el territorio estatal, así como determinar extensión geográfica y valor catastral por demarcación que definen la imposición fiscal.

**DEPENDENCIA GENERAL:** 100 TESORERÍA MUNICIPAL  
**DEPENDENCIA AUXILIAR:** 118 CATASTRO MUNICIPAL

**ESTRUCTURA DEL INDICADOR - COMPONENTE 1**

**NOMBRE DEL INDICADOR:** Porcentaje de servicios catastrales atendidos  
**FÓRMULA DE CÁLCULO:** (Servicios catastrales atendidos a la población/Servicios catastrales solicitados por la población) \*100  
**INTERPRETACIÓN:** Indica a través de una expresión porcentual la atención oportuna por parte del área responsable respecto a la solicitud de servicios catastrales por la población  
**DIMENSIÓN QUE ATIENDE:** Eficiencia **FRECUENCIA DE MEDICIÓN:** Semestral  
**DESCRIPCIÓN DEL FACTOR DE COMPARACIÓN:** Refiere al número de servicios catastrales efectivamente atendidos en el ejercicio anterior  
**ÁMBITO GEOGRÁFICO:** U (Urbano)  
**COBERTURA:** Municipio de Naucalpan de Juárez  
**LÍNEA BASE:** 3801

**COMPORTAMIENTO DE LAS VARIABLES DURANTE EL 1 TRIMESTRE**

VARIABLE	UNIDAD DE MEDIDA	OPERACIÓN	META ANUAL	AVANCE TRIMESTRAL				AVANCE ACUMULADO			
				PROG.	%	ALCAN.	%	PROG.	%	ALCAN.	%
Servicios catastrales atendidos a la población	Trámite	Sumable	3830	0	0.00	1432	0.00	0	0.00	1432	0.00
Servicios catastrales solicitados por la población	Trámite	Sumable	3830	0	0.00	167	0.00	0	0.00	167	0.00

**COMPORTAMIENTO DEL INDICADOR**

**DESCRIPCIÓN DE LA META ANUAL:**  
 Se estima que este año se aumente la prestación de servicios catastrales respecto al total registrado el año anterior.

META ANUAL	1 TRIMESTRE				AVANCE ACUMULADO			
	PROGRAMADO	ALCAN.	EF %	SEMÁFORO	PROGRAMADO	ALCANZADO	EF %	SEMÁFORO
3830	0	1432	0.00	ROJO	0	1432	0.00	ROJO


**DESCRIPCIÓN DE RESULTADOS Y JUSTIFICACIÓN EN CASO DE VARIACIÓN SUPERIOR A +10 POR CIENTO RESPECTO A LO PROGRAMADO**

**EVALUACIÓN DEL INDICADOR**

EL ÁREA ALCANZÓ UN NIVEL ADECUADO EN EL CUMPLIMIENTO DEL INDICADOR. SE RECOMIENDA QUE SE SIGA CON LAS MISMAS ESTRATEGIAS PARA EL CUMPLIMIENTO DE LAS METAS.

**ELABORO**  
 ANA PATRICIA MURGUÍA VALDES  
 TESORERA MUNICIPAL  
 NOMBRE FIRMA DE CARGO

**Vo. Bo.**  
 ILIANA GRISEL GARCIA VILCHIS  
 TITULAR DE LA UIPPE  
 NOMBRE FIRMA





SISTEMA DE COORDINACIÓN HACENDARIA DEL ESTADO DE MÉXICO CON SUS MUNICIPIOS  
GUÍA METODOLÓGICA PARA EL SEGUIMIENTO Y EVALUACIÓN DEL PLAN DE DESARROLLO MUNICIPAL VIGENTE



PBRM-08B FICHA TÉCNICA DE SEGUIMIENTO DE INDICADORES 2023  
DE GESTIÓN O ESTRATÉGICO

PILAR / EJE TRANSVERSAL:

Eje transversal II: Gobierno Moderno, Capaz y Responsable

TEMA DE DESARROLLO:

Finanzas públicas sanas

PROGRAMA PRESUPUESTARIO:

01080102 Modernización del catastro mexiquense

PROYECTO PRESUPUESTARIO:

010801020201 Información catastral municipal

OBJETIVO DEL PROGRAMA PRESUPUESTARIO:

Engloba las acciones que se llevan a cabo por los gobiernos municipales en los procesos de registro de bienes inmuebles en el territorio estatal, así como determinar extensión geográfica y valor catastral por demarcación que definen la imposición fiscal.

DEPENDENCIA GENERAL:

100 TESORERÍA MUNICIPAL

DEPENDENCIA AUXILIAR:

118 CATASTRO MUNICIPAL

ESTRUCTURA DEL INDICADOR ACTIVIDAD 1.2

NOMBRE DEL INDICADOR:

Porcentaje de atención de solicitudes de trámite catastral

FÓRMULA DE CÁLCULO:

(Solicitudes de trámite catastral atendidas/Solicitudes de trámite catastral en proceso) \*100

INTERPRETACIÓN:

Atender las solicitudes de trámite catastral.

DIMENSIÓN QUE ATIENDE:

Eficiencia

FRECUENCIA DE MEDICIÓN:

Trimestral

DESCRIPCIÓN DEL FACTOR DE COMPARACIÓN:

Indica a través de una expresión porcentual el avance y capacidad de respuesta por parte del área responsable con respecto a la solventación de solicitudes de trámite catastral

ÁMBITO GEOGRÁFICO:

U (Urbano)

COBERTURA:

Municipio de Naucalpan de Juárez

LÍNEA BASE:

5113

COMPORTAMIENTO DE LAS VARIABLES DURANTE EL 1 TRIMESTRE

VARIABLE	UNIDAD DE MEDIDA	OPERACIÓN	META ANUAL	AVANCE TRIMESTRAL				AVANCE ACUMULADO			
				PROG.	%	ALCAN.	%	PROG.	%	ALCAN.	%
Solicitudes de trámite catastral atendidas	Trámite	Sumable	5130	1800	35.09	2234	124.11	1800	35.09	2234	124.11
Solicitudes de trámite catastral en proceso	Trámite	Sumable	5130	1800	35.09	188	10.44	1800	35.09	188	10.44

COMPORTAMIENTO DEL INDICADOR

DESCRIPCIÓN DE LA META ANUAL

Se estima que este año se presten más servicios catastrales respecto al total del año anterior

1 TRIMESTRE

META ANUAL	AVANCE TRIMESTRAL				AVANCE ACUMULADO			
	PROGRAMADO	ALCAN.	EF %	SEMÁFORO	PROGRAMADO	ALCANZADO	EF %	SEMÁFORO
5130	1800	2234	124.11	MORADO	1800	2234	124.11	MORADO

DESCRIPCIÓN DE RESULTADOS Y JUSTIFICACIÓN EN CASO DE VARIACIÓN SUPERIOR A +10 POR CIENTO RESPECTO A LO PROGRAMADO

EVALUACIÓN DEL INDICADOR

EL ÁREA ALCANZÓ UN NIVEL SOBREPASADO EN EL CUMPLIMIENTO DEL INDICADOR. SE SOLICITA QUE SE JUSTIFIQUE EL INCUMPLIMIENTO DE LO PROGRAMADO EN LA META Y LAS ESTRATEGIAS QUE OPTARAN.

ELABORÓ

ANA PATRICIA MURGUÍA VALDÉS  
TESORERA MUNICIPAL

NOMBRE FIRMA CARGO

Vo. Bo.

ILIANA GRISEL GARCÍA VILCHIS  
TITULAR DE LA UIPE

NOMBRE FIRMA

AYUNTAMIENTO MUNICIPAL DE JUÁREZ  
PRESIDENCIA MUNICIPAL



SISTEMA DE COORDINACIÓN HACENDARIA DEL ESTADO DE MÉXICO CON SUS MUNICIPIOS  
GUÍA METODOLÓGICA PARA EL SEGUIMIENTO Y EVALUACIÓN DEL PLAN DE DESARROLLO MUNICIPAL VIGENTE

PBRM-08B FICHA TÉCNICA DE SEGUIMIENTO DE INDICADORES 2023  
DE GESTIÓN O ESTRATÉGICO



**PILAR / EJE TRANSVERSAL:** Eje transversal II: Gobierno Moderno, Capaz y Responsable  
**TEMA DE DESARROLLO:** Eficiencia y eficacia en el sector público  
**PROGRAMA PRESUPUESTARIO:** 01030501 Asistencia Jurídica al Ejecutivo  
**PROYECTO PRESUPUESTARIO:** 010305010105 Asesoría Jurídica al Ayuntamiento

**OBJETIVO DEL PROGRAMA PRESUPUESTARIO:** Comprende todas las acciones orientadas al fortalecimiento y mejora de los procedimientos regulatorios y conductos legales establecidos, que influyan directamente en la garantía jurídica del gobierno y la sociedad.

**DEPENDENCIA GENERAL:** IM00 DIRECCIÓN GENERAL JURÍDICA Y CONSULTIVA  
**DEPENDENCIA AUXILIAR:** 155 ÁREA JURÍDICA

ESTRUCTURA DEL INDICADOR - FIN

**NOMBRE DEL INDICADOR:** Tasa de variación de procedimientos jurídicos regulatorios mejorados  
**FÓRMULA DE CÁLCULO:**  $((\text{Procedimientos jurídicos regulatorios mejorados en el año actual} / \text{Procedimientos jurídicos regulatorios mejorados en el año anterior}) - 1) * 100$   
**INTERPRETACIÓN:** Conocer los procedimientos jurídicos regulatorios mejorados.  
**DIMENSIÓN QUE ATIENDE:** Eficiencia **FRECUENCIA DE MEDICIÓN:** Anual  
**DESCRIPCIÓN DEL FACTOR DE COMPARACIÓN:** Variación de procedimientos jurídicos regulatorios mejorados entre el 2022 y el 2023 de la Dirección General Jurídica y Consultiva  
**ÁMBITO GEOGRÁFICO:** U (Urbano)  
**COBERTURA:** Municipio de Naucalpan de Juárez  
**LÍNEA BASE:** 7

COMPORTAMIENTO DE LAS VARIABLES DURANTE EL 1 TRIMESTRE

VARIABLE	UNIDAD DE MEDIDA	OPERACIÓN	META ANUAL	AVANCE TRIMESTRAL				AVANCE ACUMULADO			
				PROG.	%	ALCAN.	%	PROG.	%	ALCAN.	%
Procedimientos jurídicos regulatorios mejorados en el año actual	Procedimientos legales	Sumable	21	0	0.00	0	0.00	0	0.00	0	0.00
Procedimientos jurídicos regulatorios mejorados en el año anterior	Procedimientos legales	Sumable	7	0	0.00	15	0.00	0	0.00	15	0.00

COMPORTAMIENTO DEL INDICADOR

**DESCRIPCIÓN DE LA META ANUAL**  
 Conocer el porcentaje de Asesores Jurídicos Municipales Capacitados

META ANUAL	1 TRIMESTRE				AVANCE ACUMULADO			
	PROGRAMADO	ALCAN.	EF %	SEMAFORO	PROGRAMADO	ALCANZADO	EF %	SEMAFORO
21	0	0	0.00	🚦	0	0	0.00	🚦

DESCRIPCIÓN DE RESULTADOS Y JUSTIFICACIÓN EN CASO DE VARIACIÓN SUPERIOR A +/-10 POR CIENTO RESPECTO A LO PROGRAMADO

EVALUACIÓN DEL INDICADOR

EL ÁREA ALCANZÓ UN NIVEL ADECUADO EN EL CUMPLIMIENTO DEL INDICADOR, SE RECOMIENDA QUE SE SIGA CON LAS MISMAS ESTRATEGIAS PARA EL CUMPLIMIENTO DE LAS METAS.

**ELABORO** 24  
 GABRIEL GARCÍA MARTÍNEZ  
 DIRECTOR DE LA DIRECCIÓN GENERAL JURÍDICA Y CONSULTIVA  
 NOMBRE FIRMA CARGO

**Vo. Bo.**  
 ILIANA GRISEL GARCÍA VILCHIS  
 TITULAR DE LA UIPPE  
 NOMBRE FIRMA CARGO





SISTEMA DE COORDINACIÓN HACENDARIA DEL ESTADO DE MÉXICO CON SUS MUNICIPIOS  
GUÍA METODOLÓGICA PARA EL SEGUIMIENTO Y EVALUACIÓN DEL PLAN DE DESARROLLO MUNICIPAL VIGENTE

PBRM-08B FICHA TÉCNICA DE SEGUIMIENTO DE INDICADORES 2023  
DE GESTIÓN O ESTRATÉGICO



**PILAR / EJE TRANSVERSAL:** Eje transversal II: Gobierno Moderno, Capaz y Responsable  
**TEMA DE DESARROLLO:** Eficiencia y eficacia en el sector público  
**PROGRAMA PRESUPUESTARIO:** 01030501 Asistencia Jurídica al Ejecutivo  
**PROYECTO PRESUPUESTARIO:** 010305010105 Asesoría jurídica al ayuntamiento  
**OBJETIVO DEL PROGRAMA PRESUPUESTARIO:** Comprende todas las acciones orientadas al fortalecimiento y mejora de los procedimientos regulatorios y conductos legales establecidos, que influyan directamente en la garantía jurídica del gobierno y la sociedad.  
**DEPENDENCIA GENERAL:** MOO DIRECCIÓN GENERAL JURÍDICA Y CONSULTIVA  
**DEPENDENCIA AUXILIAR:** 155 ÁREA JURÍDICA

**ESTRUCTURA DEL INDICADOR PROPÓSITO:**  
**NOMBRE DEL INDICADOR:** Porcentaje de asesores jurídicos municipales capacitados  
**FÓRMULA DE CÁLCULO:** (Asesores jurídicos municipales capacitados/Total de asesores jurídicos en el Ayuntamiento) \*100  
**INTERPRETACIÓN:** Asesores jurídicos capacitados en el Ayuntamiento.  
**DIMENSIÓN QUE ATIENDE:** Eficiencia **FRECUENCIA DE MEDICIÓN:** Anual  
**DESCRIPCIÓN DEL FACTOR DE COMPARACIÓN:** Porcentaje de asesores jurídicos de la Dirección General Jurídica y Consultiva capacitados entre el 2022 y el 2023  
**ÁMBITO GEOGRÁFICO:** U (Urbano)  
**COBERTURA:** Municipio de Naucalpan de Juárez  
**LÍNEA BASE:** 7

**COMPORTAMIENTO DE LAS VARIABLES DURANTE EL 1 TRIMESTRE**

VARIABLE	UNIDAD DE MEDIDA	OPERACIÓN	META ANUAL	AVANCE TRIMESTRAL				AVANCE ACUMULADO			
				PROG.	%	ALCAN.	%	PROG.	%	ALCAN.	%
Asesores jurídicos municipales capacitados	Asesor capacitado	Sumable	4	0	0.00	0	0.00	0	0.00	0	0.00
Total de asesores jurídicos en el Ayuntamiento	Asesor capacitado	Sumable	47	0	0.00	16	0.00	0	0.00	16	0.00

**COMPORTAMIENTO DEL INDICADOR**  
**DESCRIPCIÓN DE LA META ANUAL**  
 Conocer el porcentaje de Asesores Jurídicos Municipales Capacitados

**1 TRIMESTRE**

META ANUAL	AVANCE TRIMESTRAL				AVANCE ACUMULADO			
	PROGRAMADO	ALCAN.	EF %	SEMAFORO	PROGRAMADO	ALCANZADO	EF %	SEMAFORO
4	0	0	0.00	🚦	0	0	0.00	🚦

**DESCRIPCIÓN DE RESULTADOS Y JUSTIFICACIÓN EN CASO DE VARIACIÓN SUPERIOR A +-10 POR CIENTO RESPECTO A LO PROGRAMADO**

**EVALUACIÓN DEL INDICADOR**  
 EL ÁREA ALCANZÓ UN NIVEL ADECUADO EN EL CUMPLIMIENTO DEL INDICADOR. SE RECOMIENDA QUE SE SIGA CON LAS MISMAS ESTRATEGIAS PARA EL CUMPLIMIENTO DE LAS METAS.

**ELABORO**  
 GABRIEL GARCÍA MARTÍNEZ  
 DIRECTOR DE LA DIRECCIÓN GENERAL JURÍDICA Y CONSULTIVA  
 NOMBRE FIRMA

**Vo. Bo.**  
 ILIJANA GRISÉL GARCÍA VILCHIS  
 TITULAR DE LA UIPPE  
 NOMBRE FIRMA CARGO





**SISTEMA DE COORDINACIÓN HACENDARIA DEL ESTADO DE MÉXICO CON SUS MUNICIPIOS  
GUÍA METODOLÓGICA PARA EL SEGUIMIENTO Y EVALUACIÓN DEL PLAN DE DESARROLLO MUNICIPAL VIGENTE**

**PRBM-08B FICHA TÉCNICA DE SEGUIMIENTO DE INDICADORES 2023  
DE GESTIÓN O ESTRATÉGICO**



**PLAR / EJE TRANSVERSAL:** Eje transversal II: Gobierno Moderno, Capaz y Responsable

**TEMA DE DESARROLLO:** Eficiencia y eficacia en el sector público

**PROGRAMA PRESUPUESTARIO:** 01030501 Asistencia Jurídica al Ejecutivo

**PROYECTO PRESUPUESTARIO:** 010305010105 Asesoría Jurídica al ayuntamiento

**OBJETIVO DEL PROGRAMA PRESUPUESTARIO:** Comprende todas las acciones orientadas al fortalecimiento y mejora de los procedimientos regulatorios y conductos legales establecidos, que influyan directamente en la garantía jurídica del gobierno y la sociedad.

**DEPENDENCIA GENERAL:** MOO DIRECCIÓN GENERAL JURÍDICA Y CONSULTIVA

**DEPENDENCIA AUXILIAR:** 155 ÁREA JURÍDICA

**ESTRUCTURA DEL INDICADOR COMPONENTE 2**

**NOMBRE DEL INDICADOR:** Porcentaje de demandas en contra de la Administración Pública Municipal atendidas

**FÓRMULA DE CÁLCULO:** (Demandas en contra de la Administración Pública Municipal atendidas / Demandas en contra de la Administración Pública Municipal presentadas) \* 100

**INTERPRETACIÓN:** Para conocer el número de demandas atendidas en contra de la Administración Pública Municipal.

**DIMENSIÓN QUE ATIENDE:** Eficiencia **FRECUENCIA DE MEDICIÓN:** Semestral

**DESCRIPCIÓN DEL FACTOR DE COMPARACIÓN:** Porcentaje de demandas en contra de la Administración Pública Municipal atendidas por la Dirección General Jurídica y Consultiva entre el 2022 y el 2023

**ÁMBITO GEOGRÁFICO:** U (Urbano)

**COBERTURA:** Municipio de Naucalpan de Juárez

**LÍNEA BASE:** 6856

**COMPORTAMIENTO DE LAS VARIABLES DURANTE EL 1 TRIMESTRE**

VARIABLE	UNIDAD DE MEDIDA	OPERACION	META ANUAL	AVANCE TRIMESTRAL				AVANCE ACUMULADO			
				PROG.	%	ALCAN.	%	PROG.	%	ALCAN.	%
Demandas en contra de la Administración Pública Municipal atendidas	Procedimientos legales	Sumable	6912	0	0.00	0	0.00	0	0.00	0	0.00
Demandas en contra de la Administración Pública Municipal presentadas	Procedimientos legales	Sumable	6912	1728	25.00	17	0.98	1728	25.00	17	0.98

**COMPORTAMIENTO DEL INDICADOR**

**DESCRIPCIÓN DE LA META ANUAL:** Conocer el porcentaje de Demandas en contra de la Administración Pública Municipal Atendidas

META ANUAL	1 TRIMESTRE				AVANCE ACUMULADO			
	PROGRAMADO	ALCAN.	EF %	SEMAFORO	PROGRAMADO	ALCANZADO	EF %	SEMAFORO
6912	0	0	0.00	🚦	0	0	0.00	🚦

**DESCRIPCIÓN DE RESULTADOS Y JUSTIFICACIÓN EN CASO DE VARIACIÓN SUPERIOR A 10 POR CIENTO RESPECTO A LO PROGRAMADO**

**EVALUACIÓN DEL INDICADOR**

EL ÁREA ALCANZÓ UN NIVEL ADECUADO EN EL CUMPLIMIENTO DEL INDICADOR. SE RECOMIENDA QUE SE SIGA CON LAS MISMAS ESTRATEGIAS PARA EL CUMPLIMIENTO DE LAS METAS.

**ELABORÓ:**

GABRIEL GARCÍA MARTÍNEZ  
DIRECTOR DE LA DIRECCIÓN GENERAL JURÍDICA Y CONSULTIVA


**NOMBRE:** GABRIEL GARCÍA MARTÍNEZ **FIRMA:** **CARGO:** DIRECTOR DE LA DIRECCIÓN GENERAL JURÍDICA Y CONSULTIVA



**Vc. Bo.**

ILIANA GRISIEL GARCÍA VILCHIS  
TITULAR DE LA UIPE

**NOMBRE:** ILIANA GRISIEL GARCÍA VILCHIS **FIRMA:** **CARGO:** TITULAR DE LA UIPE





**SISTEMA DE COORDINACIÓN HACENDARIA DEL ESTADO DE MÉXICO CON SUS MUNICIPIOS  
GUÍA METODOLÓGICA PARA EL SEGUIMIENTO Y EVALUACIÓN DEL PLAN DE DESARROLLO MUNICIPAL VIGENTE**

**PBRM-08B FICHA TÉCNICA DE SEGUIMIENTO DE INDICADORES 2023  
DE GESTIÓN O ESTRATÉGICO**



**PILAR / EJE TRANSVERSAL:** Eje transversal II: Gobierno Moderno, Capaz y Responsable

**TEMA DE DESARROLLO:** Eficiencia y eficacia en el sector público

**PROGRAMA PRESUPUESTARIO:** 01030501 Asistencia Jurídica al Ejecutivo

**PROYECTO PRESUPUESTARIO:** 010305010105 Asesoría Jurídica al Ayuntamiento

**OBJETIVO DEL PROGRAMA PRESUPUESTARIO:** Comprende todas las acciones orientadas al fortalecimiento y mejora de los procedimientos regulatorios y conductos legales establecidos, que influyan directamente en la garantía jurídica del gobierno y la sociedad.

**DEPENDENCIA GENERAL:** MOO DIRECCIÓN GENERAL JURÍDICA Y CONSULTIVA

**DEPENDENCIA AUXILIAR:** 159 ÁREA JURÍDICA

**ESTRUCTURA DEL INDICADOR ACTIVIDAD 2.1**

**NOMBRE DEL INDICADOR:** Porcentaje de tramitación de asuntos jurídicos realizados

**FÓRMULA DE CÁLCULO:**  $(\text{Tramitación de asuntos jurídicos realizados} / \text{Tramitación de asuntos jurídicos programados}) * 100$

**INTERPRETACIÓN:** Sirve para conocer el número de asesorías de mediación y conciliación de diferendos entre las partes en conflicto que se realizaron

**DIMENSIÓN QUE ATIENDE:** Eficiencia **FRECUENCIA DE MEDICIÓN:** Trimestral

**DESCRIPCIÓN DEL FACTOR DE COMPARACIÓN:** Asuntos jurídicos realizados en el ejercicio anterior

**ÁMBITO GEOGRÁFICO:** U (Urbano)

**COBERTURA:** Municipio de Naucalpan de Juárez

**LÍNEA BASE:** 6565

**COMPORTAMIENTO DE LAS VARIABLES DURANTE EL 1 TRIMESTRE**

VARIABLE	UNIDAD DE MEDIDA	OPERACIÓN	META ANUAL	AVANCE TRIMESTRAL				AVANCE ACUMULADO			
				PROG.	%	ALCAN.	%	PROG.	%	ALCAN.	%
Tramitación de asuntos jurídicos realizados	Expedientes legales.	Sumable	6912	1728	25.00	1728	99.88	1728	25.00	1728	99.88
Tramitación de asuntos jurídicos programados	Expedientes legales.	Sumable	6912	1728	25.00	18	1.04	1728	25.00	18	1.04

**COMPORTAMIENTO DEL INDICADOR**

**DESCRIPCIÓN DE LA META ANUAL**

Seguimientos en asuntos en contra del Ayuntamiento

META ANUAL	1 TRIMESTRE				AVANCE ACUMULADO			
	PROGRAMADO	ALCAN.	EF %	SEMÁFORO	PROGRAMADO	ALCANZADO	EF %	SEMÁFORO
6912	1728	1728	99.88	🟢	1728	1728	99.88	🟢

**DESCRIPCIÓN DE RESULTADOS Y JUSTIFICACIÓN EN CASO DE VARIACIÓN SUPERIOR A +10 POR CIENTO RESPECTO A LO PROGRAMADO**

**EVALUACIÓN DEL INDICADOR**

EL ÁREA ALCANZÓ UN NIVEL ADECUADO EN EL CUMPLIMIENTO DEL INDICADOR. SE RECOMIENDA QUE SE SIGA CON LAS MISMAS ESTRATEGIAS PARA EL CUMPLIMIENTO DE LAS METAS.

**ELABORÓ:** 24

**GABRIEL SANCHEZ MARTINEZ**  
DIRECTOR DE LA DIRECCIÓN GENERAL JURÍDICA Y CONSULTIVA

**NOMBRE:** \_\_\_\_\_ **FIRMA:** \_\_\_\_\_ **CARGO:** \_\_\_\_\_

**Vo. Bo.**

*[Firma]*

**ILIANA GRISEL GARCÍA VILCHIS**  
TITULAR DE LA UPPE

**NOMBRE:** \_\_\_\_\_ **FIRMA:** \_\_\_\_\_ **CARGO:** \_\_\_\_\_





SISTEMA DE COORDINACIÓN HACENDARIA DEL ESTADO DE MÉXICO CON SUS MUNICIPIOS  
GUÍA METODOLÓGICA PARA EL SEGUIMIENTO Y EVALUACIÓN DEL PLAN DE DESARROLLO MUNICIPAL VIGENTE

PBRM-08B FICHA TÉCNICA DE SEGUIMIENTO DE INDICADORES 2023  
DE GESTIÓN O ESTRATÉGICO



**PILAR / EJE TRANSVERSAL:** Pilar 4: Seguridad  
**TEMA DE DESARROLLO:** Seguridad con visión ciudadana  
**PROGRAMA PRESUPUESTARIO:** 01080101 Protección jurídica de las personas y sus bienes  
**PROYECTO PRESUPUESTARIO:** 0108010101 Asesoría jurídica para los masquehuenses

**OBJETIVO DEL PROGRAMA PRESUPUESTARIO:** Conjunto de acciones para el fortalecimiento de la certeza jurídica, edificando una alianza entre los distintos órdenes de gobierno y la población, a fin de consolidar una cultura de legalidad que impacte en la prevención del delito.

**DEPENDENCIA GENERAL:** MOO DIRECCIÓN GENERAL JURÍDICA Y CONSULTIVA  
**DEPENDENCIA AUXILIAR:** 155 ÁREA JURÍDICA

**ESTRUCTURA DEL INDICADOR - FIN:**

**NOMBRE DEL INDICADOR:** Tasa de variación porcentual de convenios de colaboración intergubernamentales firmados  
**FÓRMULA DE CÁLCULO:**  $\frac{[(\text{Convenios celebrados con los ámbitos federal y estatal para garantizar acciones que ofrezcan certeza jurídica en año actual}) - (\text{Convenios celebrados con los ámbitos federal y estatal para garantizar acciones que ofrezcan certeza jurídica en el año anterior})] * 100}{\text{Convenios celebrados con los ámbitos federal y estatal para garantizar acciones que ofrezcan certeza jurídica en el año anterior}}$   
**INTERPRETACIÓN:** Sirve para garantizar certeza jurídica.  
**DIMENSIÓN QUE ATIENDE:** Eficiencia **FRECUENCIA DE MEDICIÓN:** Anual  
**DESCRIPCIÓN DEL FACTOR DE COMPARACIÓN:** Variación porcentual de convenios de colaboración intergubernamentales firmados en el 2022 y el 2023  
**ÁMBITO GEOGRÁFICO:** U (Urbano)  
**COBERTURA:** Municipio de Naucalpan de Juárez  
**LÍNEA BASE:** 225

**COMPORTAMIENTO DE LAS VARIABLES DURANTE EL 1 TRIMESTRE**

VARIABLE	UNIDAD DE MEDIDA	OPERACIÓN	META ANUAL	AVANCE TRIMESTRAL			AVANCE ACUMULADO		
				PROG.	%	ALCAN.	PROG.	%	ALCAN.
Convenios celebrados con los ámbitos federal y estatal para garantizar acciones que ofrezcan certeza jurídica en año actual	Convenios	Sumable	250	0	0.00	0	0.00	0	0.00
Convenios celebrados con los ámbitos federal y estatal para garantizar acciones que ofrezcan certeza jurídica en el año anterior	Convenios	Sumable	300	0	0.00	257	0.00	257	0.00

**COMPORTAMIENTO DEL INDICADOR**

**DESCRIPCIÓN DE LA META ANUAL:** Conocer la tasa de derechos y obligaciones jurídicas difundidas a la población en el año actual

META ANUAL	1 TRIMESTRE				AVANCE ACUMULADO			
	PROGRAMADO	ALCAN.	EF %	SEMAFORO	PROGRAMADO	ALCANZADO	EF %	SEMAFORO
250	0	0	0.00	🔴	0	0	0.00	🔴

**DESCRIPCIÓN DE RESULTADOS Y JUSTIFICACIÓN EN CASO DE VARIACIÓN SUPERIOR A +10 POR CIENTO RESPECTO A LO PROGRAMADO**

**EVALUACIÓN DEL INDICADOR**

El área alcanzó un nivel adecuado en el cumplimiento del indicador. Se recomienda que se siga con las mismas estrategias para el cumplimiento de las metas.

**ELABORADO:**


**GABRIEL GARCÍA VILCHIS**  
DIRECTOR DE LA DIRECCIÓN GENERAL JURÍDICA Y CONSULTIVA

**NOMBRE:** GABRIEL GARCÍA VILCHIS **CARGO:** DIRECTOR DE LA DIRECCIÓN GENERAL JURÍDICA Y CONSULTIVA

**Vo. Bo.:**

**ILIANA GRISEL GARCÍA VILCHIS**  
TITULAR DE LA UIPPE

**NOMBRE:** ILIANA GRISEL GARCÍA VILCHIS **FIRMA:** **CARGO:** TITULAR DE LA UIPPE





**SISTEMA DE COORDINACIÓN HACENDARIA DEL ESTADO DE MÉXICO CON SUS MUNICIPIOS  
GUÍA METODOLÓGICA PARA EL SEGUIMIENTO Y EVALUACIÓN DEL PLAN DE DESARROLLO MUNICIPAL VIGENTE**

**PBRM-08B FICHA TÉCNICA DE SEGUIMIENTO DE INDICADORES 2023  
DE GESTIÓN O ESTRATÉGICO**



<b>PILAR / EJE TRANSVERSAL:</b>	Pilar 4: Seguridad
<b>TEMA DE DESARROLLO:</b>	Seguridad con visión ciudadana
<b>PROGRAMA PRESUPUESTARIO:</b>	01080101 Protección jurídica de las personas y sus bienes
<b>PROYECTO PRESUPUESTARIO:</b>	0108010101 Asesoría jurídica para los mexicanos
<b>OBJETIVO DEL PROGRAMA PRESUPUESTARIO:</b>	Conjunto de acciones para el fortalecimiento de la certeza jurídica, edificando una alianza entre los distintos órdenes de gobierno y la población, a fin de consolidar una cultura de legalidad que impacte en la prevención del delito.
<b>DEPENDENCIA GENERAL:</b>	M00 DIRECCIÓN GENERAL JURÍDICA Y CONSULTIVA
<b>DEPENDENCIA AUXILIAR:</b>	155 ÁREA JURÍDICA

**ESTRUCTURA DEL INDICADOR: PROPOSITO**

<b>NOMBRE DEL INDICADOR:</b>	Tasa de variación porcentual de derechos y obligaciones jurídicas difundidos a la población
<b>FÓRMULA DE CÁLCULO:</b>	$(\text{Derechos y obligaciones jurídicas difundidas a la población en el año actual} / \text{Derechos y obligaciones jurídicas difundidas a la población en el año anterior}) - 1) * 100$
<b>INTERPRETACIÓN:</b>	Difusión de derechos y obligaciones jurídicas difundidas a la población.
<b>DIMENSIÓN QUE ATIENDE:</b>	Eficacia <span style="float: right;">FRECUENCIA DE MEDICIÓN: Anual</span>
<b>DESCRIPCIÓN DEL FACTOR DE COMPARACIÓN:</b>	Variación porcentual de derechos y obligaciones jurídicas difundidos a la población por parte de la Dirección General Jurídica y Consultiva en el 2022 y el 2023
<b>ÁMBITO GEOGRÁFICO:</b>	U (Urbano)
<b>COBERTURA:</b>	Municipio de Naucalpan de Juárez
<b>LÍNEA BASE:</b>	822

**COMPORTAMIENTO DE LAS VARIABLES DURANTE EL 1 TRIMESTRE**

VARIABLE	UNIDAD DE MEDIDA	OPERACION	META ANUAL	AVANCE TRIMESTRAL				AVANCE ACUMULADO			
				PROG.	%	ALCAN.	%	PROG.	%	ALCAN.	%
Derechos y obligaciones jurídicas difundidas a la población en el año actual	Asesoría	Sumable	1250	0	0.00	0	0.00	0	0.00	0	0.00
Derechos y obligaciones jurídicas difundidas a la población en el año anterior	Asesoría	Sumable	600	0	0.00	258	0.00	0	0.00	258	0.00

**COMPORTAMIENTO DEL INDICADOR**

**DESCRIPCIÓN DE LA META ANUAL**

Conocer la tasa de derechos y obligaciones jurídicas difundidas a la población en el año actual

META ANUAL	I TRIMESTRE				AVANCE ACUMULADO			
	PROGRAMADO	ALCAN.	EF %	SEMAFORO	PROGRAMADO	ALCANZADO	EF %	SEMAFORO
1250	0	0	0.00	<span style="background-color: red; color: white;">●</span>	0	0	0.00	<span style="background-color: red; color: white;">●</span>

**DESCRIPCIÓN DE RESULTADOS Y JUSTIFICACIÓN EN CASO DE VARIACIÓN SUPERIOR A +/-10 POR CIENTO RESPECTO A LO PROGRAMADO**

**EVALUACIÓN DEL INDICADOR**

EL ÁREA ALCANZÓ UN NIVEL ADECUADO EN EL CUMPLIMIENTO DEL INDICADOR. SE RECOMIENDA QUE SE SIGA CON LAS MISMAS ESTRATEGIAS PARA EL CUMPLIMIENTO DE LAS METAS.

**ELABORÓ**

*[Firma]*

GABRIEL GARCÍA MARTÍNEZ  
DIRECTOR DE LA DIRECCIÓN GENERAL JURÍDICA Y CONSULTIVA


NOMBRE: GABRIEL GARCÍA MARTÍNEZ      FIRMA: *[Firma]*      CARGO: DIRECTOR DE LA DIRECCIÓN GENERAL JURÍDICA Y CONSULTIVA

**Vo. Bo.**

*[Firma]*

ILIANA GRISEL GARCÍA VILCHIS  
TITULAR DE LA UIPPE

NOMBRE: ILIANA GRISEL GARCÍA VILCHIS      FIRMA: *[Firma]*      CARGO: TITULAR DE LA UIPPE







**SISTEMA DE COORDINACIÓN HACENDARIA DEL ESTADO DE MÉXICO CON SUS MUNICIPIOS  
GUÍA METODOLÓGICA PARA EL SEGUIMIENTO Y EVALUACIÓN DEL PLAN DE DESARROLLO MUNICIPAL VIGENTE  
PBRM-08B FICHA TÉCNICA DE SEGUIMIENTO DE INDICADORES 2023  
DE GESTIÓN O ESTRATÉGICO**



**PILAR / EJE TRANSVERSAL:** Pilar 4: Seguridad  
**TEMA DE DESARROLLO:** Seguridad con visión ciudadana  
**PROGRAMA PRESUPUESTARIO:** 01080101 Protección jurídica de las personas y sus bienes  
**PROYECTO PRESUPUESTARIO:** 0108010101 Asesoría jurídica para los malagueños

**OBJETIVO DEL PROGRAMA PRESUPUESTARIO:** Conjunto de acciones para el fortalecimiento de la certeza jurídica, edificando una alianza entre los distintos órdenes de gobierno y la población, a fin de consolidar una cultura de legalidad que impacte en la prevención del delito.

**DEPENDENCIA GENERAL:** M00 DIRECCIÓN GENERAL JURÍDICA Y CONSULTIVA  
**DEPENDENCIA AUXILIAR:** 155 ÁREA JURÍDICA

**ESTRUCTURA DEL INDICADOR - COMPONENTE 1**

**NOMBRE DEL INDICADOR:** Porcentaje de asesorías jurídicas otorgadas a la población  
**FÓRMULA DE CÁLCULO:**  $(\text{Asesorías jurídicas otorgadas a la población} / \text{Asesorías jurídicas programadas}) * 100$   
**INTERPRETACIÓN:** Dar asesoramiento jurídico otorgada a la población.  
**DIMENSIÓN QUE ATIENDE:** Eficacia **FRECUENCIA DE MEDICIÓN:** Semestral  
**DESCRIPCIÓN DEL FACTOR DE COMPARACIÓN:** Porcentaje de asesorías jurídicas otorgadas a la población por parte de la Dirección General Jurídica y Consultiva entre el 2022 y el 2023  
**ÁMBITO GEOGRÁFICO:** U (Urbano)  
**COBERTURA:** Municipio de Naucalpan de Juárez  
**LÍNEA BASE:** 1000

**COMPORTAMIENTO DE LAS VARIABLES DURANTE EL 1 TRIMESTRE**

VARIABLE	UNIDAD DE MEDIDA	OPERACION	META ANUAL	AVANCE TRIMESTRAL				AVANCE ACUMULADO			
				PROG.	%	ALCAN.	%	PROG.	%	ALCAN.	%
Asesorías jurídicas otorgadas a la población	Asesoría	Sumable	1250	0	0.00	0	0.00	0	0.00	0	0.00
Asesorías jurídicas programadas	Asesoría	Sumable	1250	0	0.00	259	0.00	0	0.00	259	0.00

**COMPORTAMIENTO DEL INDICADOR**

**DESCRIPCIÓN DE LA META ANUAL**  
 Conocer el porcentaje de Asesorías jurídicas otorgadas a la población

META ANUAL	1 TRIMESTRE				AVANCE ACUMULADO			
	PROGRAMADO	ALCAN.	EF %	SEMAFORO	PROGRAMADO	ALCANZADO	EF %	SEMAFORO
1250	0	0	0.00	🔴	0	0	0.00	🔴

**DESCRIPCIÓN DE RESULTADOS Y JUSTIFICACIÓN EN CASO DE VARIACIÓN SUPERIOR A +/-10 POR CIENTO RESPECTO A LO PROGRAMADO**

**EVALUACIÓN DEL INDICADOR**

EL ÁREA ALCANZÓ UN NIVEL ADECUADO EN EL CUMPLIMIENTO DEL INDICADOR. SE RECOMIENDA QUE SE SIGA CON LAS MISMAS ESTRATEGIAS PARA EL CUMPLIMIENTO DE LAS METAS.

**ELABORO**

*[Firma manuscrita]*

GABRIEL CARRERA MARTÍNEZ  
DIRECTOR DE LA DIRECCIÓN GENERAL JURÍDICA Y CONSULTIVA

**NOMBRE** **FIRMA** **CARGO**

*[Sello circular: AYUNTAMIENTO MUNICIPAL CONSTITUCIONAL 2022-2024 DE JUÁREZ]*

**Vo. Bo.**

*[Firma manuscrita]*

ILIANA GRISEL GARCÍA VILCHIS  
TITULAR DE LA UIPPE

**NOMBRE** **FIRMA** **CARGO**

*[Sello circular: AYUNTAMIENTO MUNICIPAL CONSTITUCIONAL 2022-2024 DE JUÁREZ]*

**NAUCALPAN DE JUÁREZ**  
PRESIDENCIA MUNICIPAL



**SISTEMA DE COORDINACIÓN HACENDARIA DEL ESTADO DE MÉXICO CON SUS MUNICIPIOS  
GUÍA METODOLÓGICA PARA EL SEGUIMIENTO Y EVALUACIÓN DEL PLAN DE DESARROLLO MUNICIPAL VIGENTE**

**PBRM-08B FICHA TÉCNICA DE SEGUIMIENTO DE INDICADORES 2023  
DE GESTIÓN O ESTRATÉGICO**



<b>PILAR / EJE TRANSVERSAL:</b>	Pilar 4: Seguridad	
<b>TEMA DE DESARROLLO:</b>	Seguridad con visión ciudadana	
<b>PROGRAMA PRESUPUESTARIO:</b>	01080101	Protección Jurídica de las personas y sus bienes
<b>PROYECTO PRESUPUESTARIO:</b>	010801010101	Asesoría jurídica para los mexicanos
<b>OBJETIVO DEL PROGRAMA PRESUPUESTARIO:</b>	Conjunto de acciones para el fortalecimiento de la certeza jurídica, edificando una alianza entre los distintos órdenes de gobierno y la población, a fin de consolidar una cultura de legalidad que impacte en la prevención del delito.	
<b>DEPENDENCIA GENERAL:</b>	M00	DIRECCIÓN GENERAL JURÍDICA Y CONSULTIVA
<b>DEPENDENCIA AUXILIAR:</b>	155	ÁREA JURÍDICA

**ESTRUCTURA DEL INDICADOR - ACTIVIDAD 1.1**

<b>NOMBRE DEL INDICADOR:</b>	Porcentaje de asistencias jurídicas fundamentadas y motivadas brindadas a la población		
<b>FÓRMULA DE CÁLCULO:</b>	[Asistencias jurídicas fundamentadas y motivadas brindadas a la población/Asistencias jurídicas fundamentadas y motivadas programadas a brindar a la población] *100		
<b>INTERPRETACIÓN:</b>	Asistencia jurídica fundamentada y motivada brindada a la población		
<b>DIMENSIÓN QUE ATIENDE:</b>	Eficacia	<b>FRECUENCIA DE MEDICIÓN:</b>	Trimestral
<b>DESCRIPCIÓN DEL FACTOR DE COMPARACIÓN:</b>	Porcentaje de asistencias jurídicas fundamentadas y motivadas brindadas a la población por parte de la Dirección General Jurídica y Consultiva entre el 2022 y el 2023		
<b>ÁMBITO GEOGRÁFICO:</b>	U (Urbano)		
<b>COBERTURA:</b>	Municipio de Naucalpan de Juárez		
<b>LÍNEA BASE:</b>	800		

**COMPORTAMIENTO DE LAS VARIABLES DURANTE EL 1 TRIMESTRE**

VARIABLE	UNIDAD DE MEDIDA	OPERACIÓN	META ANUAL	AVANCE TRIMESTRAL				AVANCE ACUMULADO			
				PROG.	%	ALCAN.	%	PROG.	%	ALCAN.	%
Asistencias jurídicas fundamentadas y motivadas brindadas a la población	Asesoría	Sumable	1250	300	24.00	300	100.00	300	24.00	300	100.00
Asistencias jurídicas fundamentadas y motivadas programadas a brindar a la población	Asesoría	Sumable	1250	300	24.00	261	87.00	300	24.00	261	87.00

**COMPORTAMIENTO DEL INDICADOR**

**DESCRIPCIÓN DE LA META ANUAL**  
Conocer el porcentaje de asistencias jurídica fundamentada y motivada brindada a la población

META ANUAL	1 TRIMESTRE				AVANCE ACUMULADO			
	PROGRAMADO	ALCAN.	EF %	SEMAFORO	PROGRAMADO	ALCANZADO	EF %	SEMAFORO
1250	300	300	100.00	🟢	300	300	100.00	🟢


**DESCRIPCIÓN DE RESULTADOS Y JUSTIFICACIÓN EN CASO DE VARIACIÓN SUPERIOR A +-10 POR CIENTO RESPECTO A LO PROGRAMADO**

**EVALUACIÓN DEL INDICADOR**

EL ÁREA ALCANZÓ UN NIVEL ADECUADO EN EL CUMPLIMIENTO DEL INDICADOR. SE RECOMIENDA QUE SE SIGA CON LAS MISMAS ESTRATEGIAS PARA EL CUMPLIMIENTO DE LAS METAS.

GABRIEL GARCÍA MARTÍNEZ  
 DIRECTOR DE LA DIRECCIÓN GENERAL JURÍDICA Y CONSULTIVA  
 NOMBRE: GABRIEL GARCÍA MARTÍNEZ      FIRMA:   
 CARGO: DIRECTOR DE LA DIRECCIÓN GENERAL JURÍDICA Y CONSULTIVA

Vo. Bo.  
  
 ILIANA GRISEL GARCÍA VILCHIS  
 TITULAR DE LA UIPPE  
 NOMBRE: ILIANA GRISEL GARCÍA VILCHIS      FIRMA:   
 CARGO: TITULAR DE LA UIPPE





**SISTEMA DE COORDINACIÓN HACENDARIA DEL ESTADO DE MÉXICO CON SUS MUNICIPIOS  
GUÍA METODOLÓGICA PARA EL SEGUIMIENTO Y EVALUACIÓN DEL PLAN DE DESARROLLO MUNICIPAL VIGENTE**

**PBRM-08B FICHA TÉCNICA DE SEGUIMIENTO DE INDICADORES 2023  
DE GESTIÓN O ESTRATÉGICO**



**PILAR / EJE TRANSVERSAL:** Eje transversal II: Gobierno Moderno, Capaz y Responsable

**TEMA DE DESARROLLO:** Estructura del gobierno municipal

**PROGRAMA PRESUPUESTARIO:** 01030902 Reglamentación Municipal

**PROYECTO PRESUPUESTARIO:** 010309020101 Revisión y emisión de la reglamentación municipal

**OBJETIVO DEL PROGRAMA PRESUPUESTARIO:** Se orienta al cumplimiento de las atribuciones contenidas en el Título VI de la Ley Orgánica Municipal del Estado de México, vigente.

**DEPENDENCIA GENERAL:** 100 DIRECCIÓN GENERAL JURÍDICA Y CONSULTIVA

**DEPENDENCIA AUXILIAR:** 155 ÁREA JURÍDICA

**ESTRUCTURA DEL INDICADOR: FIN**

**NOMBRE DEL INDICADOR:** Porcentaje de creación y/o actualización de reglamentos y disposiciones administrativas municipales

**FÓRMULA DE CÁLCULO:**  $(\text{Creación y/o actualización de reglamentos y disposiciones administrativas municipales} / \text{Reglamentos y disposiciones administrativas municipales existentes}) * 100$

**INTERPRETACIÓN:** Manejo de actualizaciones de reglamentos y disposiciones administrativas municipales.

**DIMENSIÓN QUE ATIENDE:** Eficiencia **FRECUENCIA DE MEDICIÓN:** Anual

**DESCRIPCIÓN DEL FACTOR DE COMPARACIÓN:** Porcentaje de creación y/o actualización de reglamentos y disposiciones administrativas municipales entre el 2022 y el 2023 por parte de la Dirección General Jurídica y Consultiva y la Secretaría del Ayuntamiento

**ÁMBITO GEOGRÁFICO:** U (Urbano)

**COBERTURA:** Municipio de Naucalpan de Juárez

**LÍNEA BASE:** 7

**COMPORTAMIENTO DE LAS VARIABLES DURANTE EL 1 TRIMESTRE**

VARIABLE	UNIDAD DE MEDIDA	OPERACIÓN	META ANUAL	AVANCE TRIMESTRAL				AVANCE ACUMULADO			
				PROG.	%	ALCAN.	%	PROG.	%	ALCAN.	%
Creación y/o actualización de reglamentos y disposiciones administrativas municipales	Acta de sesión aprobadas por cabildo.	Sumable	21	0	0.00	0	0.00	0	0.00	0	0.00
Reglamentos y disposiciones administrativas municipales existentes	Acta de sesión aprobadas prv cabildo.	Sumable	21	0	0.00	274	0.00	0	0.00	274	0.00

**COMPORTAMIENTO DEL INDICADOR**

**DESCRIPCIÓN DE LA META ANUAL:** Reglamentos de nueva creación o modificación de los ya existentes

META ANUAL	1 TRIMESTRE				AVANCE ACUMULADO			
	PROGRAMADO	ALCAN.	EF %	SEMAFORO	PROGRAMADO	ALCANZADO	EF %	SEMAFORO
21	0	0	0.00	🔴	0	0	0.00	🔴

**DESCRIPCIÓN DE RESULTADOS Y JUSTIFICACIÓN EN CASO DE VARIACIÓN SUPERIOR A +10 POR CIENTO RESPECTO A LO PROGRAMADO**

**EVALUACIÓN DEL INDICADOR**

EL ÁREA ALCANZÓ UN NIVEL ADECUADO EN EL CUMPLIMIENTO DEL INDICADOR. SE RECOMIENDA QUE SE SIGA CON LAS MISMAS ESTRATEGIAS PARA EL CUMPLIMIENTO DE LAS METAS.

**ELABORÓ:**


**GABRIEL CARDONA MARTÍNEZ**  
DIRECTOR DE LA DIRECCIÓN GENERAL JURÍDICA Y CONSULTIVA

**NOMBRE:** GABRIEL CARDONA MARTÍNEZ **FIRMA:** **CARGO:** DIRECTOR DE LA DIRECCIÓN GENERAL JURÍDICA Y CONSULTIVA

**Vo. Bo.**

**ILIANA GRISEL GARCÍA VILCHIS**  
TITULAR DE LA UIPPE

**NOMBRE:** ILIANA GRISEL GARCÍA VILCHIS **FIRMA:** **CARGO:** TITULAR DE LA UIPPE





**SISTEMA DE COORDINACIÓN HACENDARIA DEL ESTADO DE MÉXICO CON SUS MUNICIPIOS  
GUÍA METODOLÓGICA PARA EL SEGUIMIENTO Y EVALUACIÓN DEL PLAN DE DESARROLLO MUNICIPAL VIGENTE**

**PBRM-08B FICHA TÉCNICA DE SEGUIMIENTO DE INDICADORES 2023  
DE GESTIÓN O ESTRATÉGICO**



<b>PILAR / EJE TRANSVERSAL:</b>	Eje transversal II: Gobierno Moderno, Capaz y Responsable	
<b>TEMA DE DESARROLLO:</b>	Estructura del gobierno municipal	
<b>PROGRAMA PRESUPUESTARIO:</b>	01030502	Reglamentación Municipal
<b>PROYECTO PRESUPUESTARIO:</b>	010305020101	Revisión y emisión de la reglamentación municipal
<b>OBJETIVO DEL PROGRAMA PRESUPUESTARIO:</b>	Se orienta al cumplimiento de las atribuciones contenidas en el Título VI de la Ley Orgánica Municipal del Estado de México, vigente.	
<b>DEPENDENCIA GENERAL:</b>	M00	DIRECCIÓN GENERAL JURÍDICA Y CONSULTIVA
<b>DEPENDENCIA AUXILIAR:</b>	155	ÁREA JURÍDICA

**ESTRUCTURA DEL INDICADOR. PROPÓSITO**

<b>NOMBRE DEL INDICADOR:</b>	Porcentaje de documentos jurídico – administrativos aprobados		
<b>FÓRMULA DE CÁLCULO:</b>	$(\text{Documentos jurídico – administrativos aprobados} / \text{Total de documentos jurídico-administrativos propuestos para crear o actualizar}) * 100$		
<b>INTERPRETACIÓN:</b>	Eficientar la actualización de documentación jurídico – administrativo del Ayuntamiento.		
<b>DIMENSIÓN QUE ATIENDE:</b>	Eficiencia	<b>FRECUENCIA DE MEDICIÓN:</b>	Annual
<b>DESCRIPCIÓN DEL FACTOR DE COMPARACIÓN:</b>	Porcentaje de documentos jurídico – administrativos aprobados entre el 2022 y el 2023 por parte de la Dirección General Jurídica y Consultiva y la Secretaría del Ayuntamiento		
<b>ÁMBITO GEOGRÁFICO:</b>	U (Urbano)		
<b>COBERTURA:</b>	Municipio de Naucalpan de Juárez		
<b>LÍNEA BASE:</b>	152		

**COMPORTAMIENTO DE LAS VARIABLES DURANTE EL 1 TRIMESTRE**

VARIABLE	UNIDAD DE MEDIDA	OPERACION	META ANUAL	AVANCE TRIMESTRAL				AVANCE ACUMULADO			
				PROG.	%	ALCAN.	%	PROG.	%	ALCAN.	%
Documentos jurídico – administrativos aprobados	Acta de sesión aprobadas por cabildo.	Sumable	21	0	0.00	0	0.00	0	0.00	0	0.00
Total de documentos jurídico-administrativos propuestos para crear o actualizar	Acta de sesión aprobadas por cabildo.	Sumable	21	0	0.00	275	0.00	0	0.00	275	0.00

**COMPORTAMIENTO DEL INDICADOR**

**DESCRIPCIÓN DE LA META ANUAL**

Reglamentos de nueva creación o modificación de los ya existentes

META ANUAL	1 TRIMESTRE				AVANCE ACUMULADO			
	PROGRAMADO	ALCAN.	EF %	SEMAFORO	PROGRAMADO	ALCANZADO	EF %	SEMAFORO
21	0	0	0.00	🔴	0	0	0.00	🔴


**DESCRIPCIÓN DE RESULTADOS Y JUSTIFICACIÓN EN CASO DE VARIACIÓN SUPERIOR A +10 POR CIENTO RESPECTO A LO PROGRAMADO**

**EVALUACIÓN DEL INDICADOR**

EL ÁREA ALCANZÓ UN NIVEL ADECUADO EN EL CUMPLIMIENTO DEL INDICADOR. SE RECOMIENDA QUE SE SIGA CON LAS MISMAS ESTRATEGIAS PARA EL CUMPLIMIENTO DE LAS METAS.

<b>ELABORO</b>		
GABRIEL GARCÍA MARTÍNEZ		
DIRECTOR DE LA DIRECCIÓN GENERAL JURÍDICA Y CONSULTIVA		
NOMBRE	FIRMA	CARGO

<b>Vo. Bo.</b>	
ILIANA GRISEL GARCÍA VILCHIS	
TITULAR DE LA UIPPE	
NOMBRE	FIRMA





**SISTEMA DE COORDINACIÓN HACENDARIA DEL ESTADO DE MÉXICO CON SUS MUNICIPIOS  
GUÍA METODOLÓGICA PARA EL SEGUIMIENTO Y EVALUACIÓN DEL PLAN DE DESARROLLO MUNICIPAL VIGENTE**

**PBRM-08B FICHA TÉCNICA DE SEGUIMIENTO DE INDICADORES 2023  
DE GESTIÓN O ESTRATÉGICO**



<b>PILAR / EJE TRANSVERSAL:</b>	Eje transversal II: Gobierno Moderno, Capaz y Responsable	
<b>TEMA DE DESARROLLO:</b>	Estructura del gobierno municipal	
<b>PROGRAMA PRESUPUESTARIO:</b>	01030902	Reglamentación Municipal
<b>PROYECTO PRESUPUESTARIO:</b>	010309020101	Revisión y emisión de la reglamentación municipal
<b>OBJETIVO DEL PROGRAMA PRESUPUESTARIO:</b>	Se orienta al cumplimiento de las atribuciones contenidas en el Título VI de la Ley Orgánica Municipal del Estado de México, vigente.	
<b>DEPENDENCIA GENERAL:</b>	MDO	DIRECCIÓN GENERAL JURÍDICA Y CONSULTIVA
<b>DEPENDENCIA AUXILIAR:</b>	155	ÁREA JURÍDICA

**ESTRUCTURA DEL INDICADOR ACTIVIDAD L1**

<b>NOMBRE DEL INDICADOR:</b>	Porcentaje de propuestas de modificación a leyes, decretos y reglamentos municipales revisadas	
<b>FÓRMULA DE CÁLCULO:</b>	Propuestas viables de modificación a leyes, decretos y reglamentos municipales revisadas/Propuestas viables de modificación a leyes, decretos y reglamentos municipales presentadas * 100	
<b>INTERPRETACIÓN:</b>	Propuestas de modificación a leyes, decretos y reglamentos municipales	
<b>DIMENSIÓN QUE ATIENDE:</b>	Eficiencia	<b>FRECUENCIA DE MEDICIÓN:</b> Semestral
<b>DESCRIPCIÓN DEL FACTOR DE COMPARACIÓN:</b>	Porcentaje de propuestas de modificación a leyes, decretos y reglamentos municipales revisadas entre el 2022 y el 2023 por parte de la Dirección General Jurídica y Consultiva y la Secretaría del Ayuntamiento	
<b>ÁMBITO GEOGRÁFICO:</b>	U (Urbano)	
<b>COBERTURA:</b>	Municipio de Naucalpan de Juárez	
<b>LÍNEA BASE:</b>	0	

**COMPORTAMIENTO DE LAS VARIABLES DURANTE EL 1.º TRIMESTRE**

VARIABLE	UNIDAD DE MEDIDA	OPERACIÓN	META ANUAL	AVANCE TRIMESTRAL			AVANCE ACUMULADO				
				PROG. %	ALCAN. %	%	PROG. %	ALCAN. %	%		
Propuestas viables de modificación a leyes, decretos y reglamentos municipales revisadas	Expediente	Sumable	21	0	0.00	0	0.00	0	0.00	0	0.00
Propuestas viables de modificación a leyes, decretos y reglamentos municipales presentadas	Expediente	Sumable	21	0	0.00	277	0.00	0	0.00	277	0.00

**COMPORTAMIENTO DEL INDICADOR**

**DESCRIPCIÓN DE LA META ANUAL**

Reglamentos de nueva creación o modificación de los ya existentes

META ANUAL	1.º TRIMESTRE				AVANCE ACUMULADO			
	PROGRAMADO	ALCAN.	EF %	SEMAFORO	PROGRAMADO	ALCANZADO	EF %	SEMAFORO
21	0	0	0.00	🚦	0	0	0.00	🚦


**DESCRIPCIÓN DE RESULTADOS Y JUSTIFICACIÓN EN CASO DE VARIACIÓN SUPERIOR A +/-10 POR CIENTO RESPECTO A LO PROGRAMADO**

**EVALUACIÓN DEL INDICADOR**

EL ÁREA ALCANZÓ UN NIVEL ADECUADO EN EL CUMPLIMIENTO DEL INDICADOR. SE RECOMIENDA QUE SE SIGA CON LAS MISMAS ESTRATEGIAS PARA EL CUMPLIMIENTO DE LAS METAS.

<b>ELABORO</b>		
GABRIEL GARCÍA VILCHIS	DIRECTOR DE LA DIRECCIÓN GENERAL JURÍDICA Y CONSULTIVA	CARGO
NOMBRE	FIRMA	CARGO

<b>Vo. Bo.</b>		
ILANA GRISELA GARCÍA VILCHIS	TITULAR DE LA UIPPE	CARGO
NOMBRE	FIRMA	CARGO





SISTEMA DE COORDINACIÓN HACENDARIA DEL ESTADO DE MÉXICO CON SUS MUNICIPIOS  
GUÍA METODOLÓGICA PARA EL SEGUIMIENTO Y EVALUACIÓN DEL PLAN DE DESARROLLO MUNICIPAL VIGENTE



PBRM-08B FICHA TÉCNICA DE SEGUIMIENTO DE INDICADORES 2023  
DE GESTIÓN O ESTRATÉGICO

**PILAR / EJE TRANSVERSAL:** Pilar 2: Económico

**TEMA DE DESARROLLO:** Desarrollo económico

**PROGRAMA PRESUPUESTARIO:** 03010201 Empleo

**PROYECTO PRESUPUESTARIO:** 030102010202 Colocación de trabajadores desempleados

**OBJETIVO DEL PROGRAMA PRESUPUESTARIO:** Integra los proyectos dirigidos a dinamizar el empleo en territorio municipal, fomentando el desarrollo de la planta productiva, aumentar la oportunidad de empleo, vinculando su oferta y demanda, y garantizar que la población económicamente activa disfrute de las mismas condiciones de empleo, remuneración y oportunidades sin discriminación alguna, mediante la formación de los recursos humanos para el trabajo.

**DEPENDENCIA GENERAL:** N00 DIRECCIÓN GENERAL DE DESARROLLO Y FOMENTO ECONÓMICO

**DEPENDENCIA AUXILIAR:** 140 SERVICIO MUNICIPAL DE EMPLEO

ESTRUCTURA DEL INDICADOR - FIN

**NOMBRE DEL INDICADOR:** Tasa de variación en la instalación de ferias de empleo

**FÓRMULA DE CÁLCULO:**  $((\text{Ferias de empleo instaladas en el año actual} / \text{Ferias de empleo presenciales instaladas en el año anterior}) - 1) * 100$

**INTERPRETACIÓN:** Ferias de empleo realizadas en el municipio

**DIMENSIÓN QUE ATIENDE:** Eficiencia

**DESCRIPCIÓN DEL FACTOR DE COMPARACIÓN:** Ferias de Empleo

**FRECUENCIA DE MEDICIÓN:** Anual

**AMBITO GEOGRÁFICO:** U (Urbano)

**COBERTURA:** Municipio de Naucalpan de Juárez

**LÍNEA BASE:** 0

COMPORTAMIENTO DE LAS VARIABLES DURANTE EL 1º TRIMESTRE

VARIABLE	UNIDAD DE MEDIDA	OPERACIÓN	META ANUAL	AVANCE TRIMESTRAL				AVANCE ACUMULADO			
				PROG.	%	ALCAN.	%	PROG.	%	ALCAN.	%
Ferias de empleo instaladas en el año actual	Feria de empleo	Sumable	3	0	0.00	0	0.00	0	0.00	0	0.00
Ferias de empleo presenciales instaladas en el año anterior	Feria de empleo	Sumable	8	0	0.00	107	0.00	0	0.00	107	0.00

COMPORTAMIENTO DEL INDICADOR

**DESCRIPCIÓN DE LA META ANUAL:**  
Lograr una mayor y mejor vinculación entre solicitantes de empleo y empresas de manera presencial.



META ANUAL	1º TRIMESTRE				AVANCE ACUMULADO			
	PROGRAMADO	ALCAN.	EF %	SEMAFORO	PROGRAMADO	ALCANZADO	EF %	SEMAFORO
3	0	0	0.00	ROJO	0	0	0.00	ROJO

**DESCRIPCIÓN DE RESULTADOS Y JUSTIFICACIÓN EN CASO DE VARIACIÓN SUPERIOR A +10 POR CIENTO RESPECTO A LO PROGRAMADO**

EVALUACIÓN DEL INDICADOR

EL ÁREA ALCANZÓ UN NIVEL ADECUADO EN EL CUMPLIMIENTO DEL INDICADOR. SE RECOMIENDA QUE SE SIGA CON LAS MISMAS ESTRATEGIAS PARA EL CUMPLIMIENTO DE LAS METAS.

ELABORO			Vº Bº		
IGNACIO ESPINOZA CASTILLO DIRECTOR GENERAL DE DESARROLLO Y FOMENTO ECONÓMICO			ILIANA GRISELA GARCIA VILCHIS TITULAR DE LA UPPE		
NOMBRE	FIRMA	CARGO	NOMBRE	FIRMA	CARGO





SISTEMA DE COORDINACIÓN HACENDARIA DEL ESTADO DE MÉXICO CON SUS MUNICIPIOS  
GUÍA METODOLÓGICA PARA EL SEGUIMIENTO Y EVALUACIÓN DEL PLAN DE DESARROLLO MUNICIPAL VIGENTE

PBRM-08B FICHA TÉCNICA DE SEGUIMIENTO DE INDICADORES 2023  
DE GESTIÓN O ESTRATÉGICO



**PILAR / EJE TRANSVERSAL:** Pilar 2: Económico

**TEMA DE DESARROLLO:** Desarrollo económico

**PROGRAMA PRESUPUESTARIO:** 03010201 Empleo

**PROYECTO PRESUPUESTARIO:** 030102010202 Colocación de trabajadores desempleados

**OBJETIVO DEL PROGRAMA PRESUPUESTARIO:** Integra los proyectos dirigidos a dinamizar el empleo en territorio municipal, fomentando el desarrollo de la planta productiva, aumentar la oportunidad de empleo, vinculando su oferta y demanda, y garantizar que la población económicamente activa disfrute de las mismas condiciones de empleo, remuneración y oportunidades sin discriminación alguna, mediante la formación de los recursos humanos para el trabajo.

**DEPENDENCIA GENERAL:** N00 DIRECCIÓN GENERAL DE DESARROLLO Y FOMENTO ECONÓMICO

**DEPENDENCIA AUXILIAR:** 140 SERVICIO MUNICIPAL DE EMPLEO

ESTRUCTURA DEL INDICADOR - PROPÓSITO

**NOMBRE DEL INDICADOR:** Tasa de variación en el número de personas en edad productiva empleadas

**FÓRMULA DE CÁLCULO:**  $\frac{[(\text{Personas en edad productiva empleadas en el año actual}) / (\text{Personas en edad productiva empleadas en el año anterior}) - 1] * 100}{1}$

**INTERPRETACIÓN:** Población Económicamente Activa

**DIMENSIÓN QUE ATIENDE:** Eficiencia **FRECUENCIA DE MEDICIÓN:** Anual

**DESCRIPCIÓN DEL FACTOR DE COMPARACIÓN:** Personas en edad productiva empleada

**ÁMBITO GEOGRÁFICO:** U (Urbano)

**COBERTURA:** Municipio de Naucalpan de Juárez

**LÍNEA BASE:** 150

COMPORTAMIENTO DE LAS VARIABLES DURANTE EL 1° TRIMESTRE

VARIABLE	UNIDAD DE MEDIDA	OPERACIÓN	META ANUAL	AVANCE TRIMESTRAL				AVANCE ACUMULADO			
				PROG.	%	ALCAN.	%	PROG.	%	ALCAN.	%
Personas en edad productiva empleadas en el año actual	Persona	Sumable	1000	0	0.00	0	0.00	0	0.00	0	0.00
Personas en edad productiva empleadas en el año anterior	Persona	Sumable	150	0	0.00	108	0.00	0	0.00	108	0.00

COMPORTAMIENTO DEL INDICADOR

**DESCRIPCIÓN DE LA META ANUAL:**

Conoce la información estadística: Mejorar la variación de la población económicamente activa

META ANUAL	1° TRIMESTRE				AVANCE ACUMULADO			
	PROGRAMADO	ALCAN.	EF. %	SEMAFORO	PROGRAMADO	ALCANZADO	EF. %	SEMAFORO
1000	0	0	0.00	🔴	0	0	0.00	🔴

**DESCRIPCIÓN DE RESULTADOS Y JUSTIFICACIÓN EN CASO DE VARIACIÓN SUPERIOR A +/-10 POR CIENTO RESPECTO A LO PROGRAMADO**

EVALUACIÓN DEL INDICADOR

EL ÁREA ALCANZÓ UN NIVEL ADECUADO EN EL CUMPLIMIENTO DEL INDICADOR SE RECOMIENDA QUE SE SIGA CON LAS MISMAS ESTRATEGIAS PARA EL CUMPLIMIENTO DE LAS METAS.

**ELABORÓ:**

*(Firma)*

IGNACIO ESPINOZA CASTILLO  
DIRECTOR GENERAL DE DESARROLLO Y FOMENTO ECONÓMICO

NOMBRE FIRMA CARGO




**Vc. Bo.:**

*(Firma)*

ILIANA GRISEL GARCÍA VILCHIS  
TITULAR DE LA UIPE

NOMBRE FIRMA CARGO





SISTEMA DE COORDINACIÓN HACENDARIA DEL ESTADO DE MÉXICO CON SUS MUNICIPIOS  
GUÍA METODOLÓGICA PARA EL SEGUIMIENTO Y EVALUACIÓN DEL PLAN DE DESARROLLO MUNICIPAL VIGENTE



PBRM-08B FICHA TÉCNICA DE SEGUIMIENTO DE INDICADORES 2023  
DE GESTIÓN O ESTRATÉGICO

**PILAR / EJE TRANSVERSAL:** Pilar 2: Económico

**TEMA DE DESARROLLO:** Desarrollo económico

**PROGRAMA PRESUPUESTARIO:** 03010201 Empleo

**PROYECTO PRESUPUESTARIO:** 0301020102 Colocación de trabajadores desempleados

**OBJETIVO DEL PROGRAMA PRESUPUESTARIO:** Integra los proyectos dirigidos a dinamizar el empleo en territorio municipal, fomentando el desarrollo de la planta productiva, aumentar la oportunidad de empleo, vinculando su oferta y demanda, y garantizar que la población económicamente activa disfrute de las mismas condiciones de empleo, remuneración y oportunidades sin discriminación alguna, mediante la formación de los recursos humanos para el trabajo.

**DEPENDENCIA GENERAL:** N00 DIRECCIÓN GENERAL DE DESARROLLO Y FOMENTO ECONÓMICO

**DEPENDENCIA AUXILIAR:** 140 SERVICIO MUNICIPAL DE EMPLEO

ESTRUCTURA DEL INDICADOR COMPONENTE I

**NOMBRE DEL INDICADOR:** Porcentaje personas vinculadas a una vacante de empleo

**FÓRMULA DE CÁLCULO:**  $(\text{Personas vinculadas a una vacante de empleo} / \text{Número de solicitantes}) * 100$

**INTERPRETACIÓN:** Sirve para conocer el número de personas vinculadas a una empresa para su contratación

**DIMENSIÓN QUE ATIENDE:** Eficiencia **FRECUENCIA DE MEDICIÓN:** Semestral

**DESCRIPCIÓN DEL FACTOR DE COMPARACIÓN:** Personas vinculadas a una vacante de empleo

**ÁMBITO GEOGRÁFICO:** U (Urbano)

**COBERTURA:** Municipio de Naucalpan de Juárez

**LÍNEA BASE:** 1980

COMPORTAMIENTO DE LAS VARIABLES DURANTE EL 1 TRIMESTRE

VARIABLE	UNIDAD DE MEDIDA	OPERACIÓN	META ANUAL	AVANCE TRIMESTRAL				AVANCE ACUMULADO			
				PROG.	%	ALCAN.	%	PROG.	%	ALCAN.	%
Personas vinculadas a una vacante de empleo	Persona	Sumable	150	0	0.00	0	0.00	0	0.00	0	0.00
Número de solicitantes	Persona	Sumable	150	0	0.00	109	0.00	0	0.00	109	0.00

COMPORTAMIENTO DEL INDICADOR

**DESCRIPCIÓN DE LA META ANUAL:**  
Conocer el número de personas vinculadas a una empresa para su contratación

META ANUAL	1 TRIMESTRE				AVANCE ACUMULADO			
	PROGRAMADO	ALCAN.	EF. %	SEMAFORO	PROGRAMADO	ALCANZADO	EF. %	SEMAFORO
150	0	0	0.00	ROJO (0-33%)	0	0	0.00	ROJO (0-33%)

**DESCRIPCIÓN DE RESULTADOS Y JUSTIFICACIÓN EN CASO DE VARIACIÓN SUPERIOR A +10 POR CIENTO RESPECTO A LO PROGRAMADO**

EVALUACIÓN DEL INDICADOR

EL ÁREA ALCANZÓ UN NIVEL ADECUADO EN EL CUMPLIMIENTO DEL INDICADOR, SE RECOMIENDA QUE SE SIGA CON LAS MISMAS ESTRATEGIAS PARA EL CUMPLIMIENTO DE LAS METAS.

ELABORO:

IGNACIO ESPINOZA CASTILLO  
DIRECTOR GENERAL DE DESARROLLO Y FOMENTO ECONÓMICO


NOMBRE FIRMA CARGO



Vo. Bo.

LILIANA GRIBEL GARCÍA VILCHIS  
TITULAR DE LA UIPE

NOMBRE FIRMA CARGO







SISTEMA DE COORDINACIÓN HACENDARIA DEL ESTADO DE MÉXICO CON SUS MUNICIPIOS  
GUÍA METODOLÓGICA PARA EL SEGUIMIENTO Y EVALUACIÓN DEL PLAN DE DESARROLLO MUNICIPAL VIGENTE



PBRM-08B FICHA TÉCNICA DE SEGUIMIENTO DE INDICADORES 2023  
DE GESTIÓN O ESTRATÉGICO

**PILAR / EJE TRANSVERSAL:** Pilar 2: Económico  
**TEMA DE DESARROLLO:** Desarrollo económico  
**PROGRAMA PRESUPUESTARIO:** 03010201 Empleo  
**PROYECTO PRESUPUESTARIO:** 030102010202 Colocación de trabajadores desempleados  
**OBJETIVO DEL PROGRAMA PRESUPUESTARIO:** Integra los proyectos dirigidos a dinamizar el empleo en territorio municipal, fomentando el desarrollo de la planta productiva, aumentar la oportunidad de empleo, vinculando su oferta y demanda, y garantizar que la población económicamente activa disfrute de las mismas condiciones de empleo, remuneración y oportunidades sin discriminación alguna, mediante la formación de los recursos humanos para el trabajo.  
**DEPENDENCIA GENERAL:** N00 DIRECCIÓN GENERAL DE DESARROLLO Y FOMENTO ECONÓMICO  
**DEPENDENCIA AUXILIAR:** 140 SERVICIO MUNICIPAL DE EMPLEO

ESTRUCTURA DEL INDICADOR: ACTIVIDAD 1.2

**NOMBRE DEL INDICADOR:** Porcentaje de vacantes ofertadas que fueron ocupadas  
**FÓRMULA DE CÁLCULO:**  $(\text{Vacantes ocupadas} / \text{Vacantes disponibles}) * 100$   
**INTERPRETACIÓN:** Sirve para conocer el número de vacantes cubiertas durante la feria.  
**DIMENSIÓN QUE ATIENDE:** Eficiencia **FRECUENCIA DE MEDICIÓN:** Trimestral  
**DESCRIPCIÓN DEL FACTOR DE COMPARACIÓN:** Vacantes cubiertas durante la feria de empleo  
**ÁMBITO GEOGRÁFICO:** U (Urbano)  
**COBERTURA:** Municipio de Naucalpan de Juárez  
**LÍNEA BASE:** 244

COMPORTAMIENTO DE LAS VARIABLES DURANTE EL 1. TRIMESTRE

VARIABLE	UNIDAD DE MEDIDA	OPERACIÓN	META ANUAL	AVANCE TRIMESTRAL				AVANCE ACUMULADO			
				PROG.	%	ALCAN.	%	PROG.	%	ALCAN.	%
Vacantes ocupadas	vacante	Sumable	1000	0	0.00	0	0.00	0	0.00	0	0.00
Vacantes disponibles	vacante	Sumable	1000	0	0.00	110	0.00	0	0.00	110	0.00

COMPORTAMIENTO DEL INDICADOR

**DESCRIPCIÓN DE LA META ANUAL:**  
Conocer el número de vacantes cubiertas durante la feria.


META ANUAL	1. TRIMESTRE				AVANCE ACUMULADO			
	PROGRAMADO	ALCAN.	EF. %	SEMAFORO	PROGRAMADO	ALCANZADO	EF. %	SEMAFORO
1000	0	0	0.00	🔴	0	0	0.00	🔴

**DESCRIPCIÓN DE RESULTADOS Y JUSTIFICACIÓN EN CASO DE VARIACIÓN SUPERIOR A +10 POR CIENTO RESPECTO A LO PROGRAMADO**


EVALUACIÓN DEL INDICADOR

EL ÁREA ALCANZÓ UN NIVEL ADECUADO EN EL CUMPLIMIENTO DEL INDICADOR, SE RECOMIENDA QUE SE SIGA CON LAS MISMAS ESTRATEGIAS PARA EL CUMPLIMIENTO DE LAS METAS.

**ELABORO**  
  
 IGNACIO ESPINOZA CASTILLO  
 DIRECTOR GENERAL DE DESARROLLO Y FOMENTO ECONÓMICO  
 NOMBRE FIRMA CARGO



**VS. BO.**  
  
 LILIANA GRISEL GARCÍA VILCHIS  
 TITULAR DE LA UIPPE  
 NOMBRE FIRMA CARGO





SISTEMA DE COORDINACIÓN HACENDARIA DEL ESTADO DE MÉXICO CON SUS MUNICIPIOS  
GUÍA METODOLÓGICA PARA EL SEGUIMIENTO Y EVALUACIÓN DEL PLAN DE DESARROLLO MUNICIPAL VIGENTE

PBRM-08B FICHA TÉCNICA DE SEGUIMIENTO DE INDICADORES 2023  
DE GESTIÓN O ESTRATÉGICO



**PILAR / EJE TRANSVERSAL:** Pilar 2: Económico

**TEMA DE DESARROLLO:** Desarrollo económico

**PROGRAMA PRESUPUESTARIO:** 03070101 Fomento Turístico

**PROYECTO PRESUPUESTARIO:** 0307010101 Promoción e información turística

**OBJETIVO DEL PROGRAMA PRESUPUESTARIO:** Integra los proyectos que lleva a cabo el Gobierno Municipal para Impulsar la Inversión social y privada que incremente la calidad de los servicios turísticos, desarrollando nuevos destinos altamente competitivos que generen ingresos y empleo para la población, a través de acciones tendientes a mejorar, diversificar y consolidar la oferta de infraestructura turística con una regulación administrativa concertada con los prestadores de servicios.

**DEPENDENCIA GENERAL:** N00 DIRECCIÓN GENERAL DE DESARROLLO Y FOMENTO ECONÓMICO

**DEPENDENCIA AUXILIAR:** 149 FOMENTO TURÍSTICO

ESTRUCTURA DEL INDICADOR FIN

**NOMBRE DEL INDICADOR:** Tasa de variación de la derrama económica turística del municipio

**FÓRMULA DE CÁLCULO:**  $((\text{Ingresos de carácter turístico en el año actual} / \text{Ingresos de carácter turístico en el año anterior}) - 1) * 100$

**INTERPRETACIÓN:** Ingresos turísticos del municipio

**DIMENSIÓN QUE ATIENDE:** Eficiencia

**DESCRIPCIÓN DEL FACTOR DE COMPARACIÓN:** Ingresos de carácter turístico

**ÁMBITO GEOGRÁFICO:** U (Urbano)

**COBERTURA:** Municipio de Naucalpan de Juárez

**LÍNEA BASE:** 0

**FRECUENCIA DE MEDICIÓN:** Anual

COMPORTAMIENTO DE LAS VARIABLES DURANTE EL 1. TRIMESTRE

VARIABLE	UNIDAD DE MEDIDA	OPERACIÓN	META ANUAL	AVANCE TRIMESTRAL				AVANCE ACUMULADO			
				PROG.	%	ALCAN.	%	PROG.	%	ALCAN.	%
Ingresos de carácter turístico en el año actual	Ingresos	Sumable	0	0	0.00	0	0.00	0	0.00	0	0.00
Ingresos de carácter turístico en el año anterior	Ingresos	Sumable	0	0	0.00	111	0.00	0	0.00	111	0.00

COMPORTAMIENTO DEL INDICADOR

**DESCRIPCIÓN DE LA META ANUAL:** Variación de los Ingresos por año.

META ANUAL	I. TRIMESTRE				AVANCE ACUMULADO			
	PROGRAMADO	ALCAN.	EF %	SEMAFORO	PROGRAMADO	ALCANZADO	EF %	SEMAFORO
0	0	0	0.00		0	0	0.00	

DESCRIPCIÓN DE RESULTADOS Y JUSTIFICACIÓN EN CASO DE VARIACIÓN SUPERIOR A +/-10 POR CIENTO RESPECTO A LO PROGRAMADO

EVALUACIÓN DEL INDICADOR

EL ÁREA ALCANZÓ UN NIVEL ADECUADO EN EL CUMPLIMIENTO DEL INDICADOR, SE RECOMIENDA QUE SE SIGA CON LAS MISMAS ESTRATEGIAS PARA EL CUMPLIMIENTO DE LAS METAS.

**ELABORÓ:**

IGNACIO ESPINOZA CASTILLO  
DIRECTOR GENERAL DE DESARROLLO Y FOMENTO ECONÓMICO


NOMBRE FIRMA CARGO

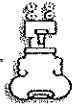


**Vo. Bo.:**

ILIANA GRISEL GARCÍA VILCHIS  
TITULAR DE LA UIPE

NOMBRE FIRMA CARGO





SISTEMA DE COORDINACIÓN HACENDARIA DEL ESTADO DE MÉXICO CON SUS MUNICIPIOS  
GUÍA METODOLÓGICA PARA EL SEGUIMIENTO Y EVALUACIÓN DEL PLAN DE DESARROLLO MUNICIPAL VIGENTE



PBRM-08B FICHA TÉCNICA DE SEGUIMIENTO DE INDICADORES 2023  
DE GESTIÓN O ESTRATÉGICO

**PILAR / EJE TRANSVERSAL:** Pilar 2: Económico  
**TEMA DE DESARROLLO:** Desarrollo económico  
**PROGRAMA PRESUPUESTARIO:** 03070101 Fomento Turístico  
**PROYECTO PRESUPUESTARIO:** 0307010101 Promoción e información turística  
**OBJETIVO DEL PROGRAMA PRESUPUESTARIO:** Integra los proyectos que lleva a cabo el Gobierno Municipal para impulsar la Inversión social y privada que incremente la calidad de los servicios turísticos, desarrollando nuevos destinos altamente competitivos que generen ingresos y empleo para la población, a través de acciones tendientes a mejorar, diversificar y consolidar la oferta de Infraestructura turística con una regulación administrativa concertada con los prestadores de servicios.  
**DEPENDENCIA GENERAL:** N00 DIRECCIÓN GENERAL DE DESARROLLO Y FOMENTO ECONÓMICO  
**DEPENDENCIA AUXILIAR:** 149 FOMENTO TURÍSTICO

ESTRUCTURA DEL INDICADOR. PROPÓSITO

**NOMBRE DEL INDICADOR:** Tasa de variación de las unidades económicas de carácter turístico en funciones  
**FÓRMULA DE CÁLCULO:**  $\left(\frac{\text{Unidades económicas de carácter turístico en funciones en el presente año}}{\text{Unidades económicas de carácter turístico en funciones en el año anterior}}\right) * 100$   
**INTERPRETACIÓN:** Calcula el incremento o decremento anual de las unidades económicas de carácter turístico  
**DIMENSIÓN QUE ATIENDE:** Eficiencia **FRECUENCIA DE MEDICIÓN:** Anual  
**DESCRIPCIÓN DEL FACTOR DE COMPARACIÓN:** Unidades económicas de carácter turístico  
**ÁMBITO GEOGRÁFICO:** U (Urbano)  
**COBERTURA:** Municipio de Naucalpan de Juárez  
**LÍNEA BASE:** 250

COMPORTAMIENTO DE LAS VARIABLES DURANTE EL 1.º TRIMESTRE

VARIABLE	UNIDAD DE MEDIDA	OPERACIÓN	META ANUAL	AVANCE TRIMESTRAL				AVANCE ACUMULADO			
				PROG.	%	ALCAN.	%	PROG.	%	ALCAN.	%
Unidades económicas de carácter turístico en funciones en el presente año	unidad económica	Valor actual	250	0	0.00	0	0.00	0	0.00	0	0.00
Unidades económicas de carácter turístico en funciones en el año anterior	unidad económica	Valor actual	250	0	0.00	112	0.00	0	0.00	112	0.00

COMPORTAMIENTO DEL INDICADOR

**DESCRIPCIÓN DE LA META ANUAL:**  
 Conocer las unidades económicas en función

META ANUAL	1.º TRIMESTRE				AVANCE ACUMULADO			
	PROGRAMADO	ALCAN.	EF %	SEMAFORO	PROGRAMADO	ALCANZADO	EF %	SEMAFORO
250	0	0	0.00	ROJO	0	0	0.00	ROJO

**DESCRIPCIÓN DE RESULTADOS Y JUSTIFICACIÓN EN CASO DE VARIACIÓN SUPERIOR A +10 POR CIENTO RESPECTO A LO PROGRAMADO**


EVALUACIÓN DEL INDICADOR

EL ÁREA ALCANZÓ UN NIVEL ADECUADO EN EL CUMPLIMIENTO DEL INDICADOR, SE RECOMIENDA QUE SE SIGA CON LAS MISMAS ESTRATEGIAS PARA EL CUMPLIMIENTO DE LAS METAS.

**ELABORO**  
 IGNACIO ESPINOZA CASTILLO  
 DIRECTOR GENERAL DE DESARROLLO Y FOMENTO ECONÓMICO  
 NOMBRE FIRMA CARGO



**Vo. Bo.**  
 ILIANA GRISSEL GARCÍA VILCHIS  
 TITULAR DE LA UIPE  
 NOMBRE FIRMA CARGO





SISTEMA DE COORDINACIÓN HACENDARIA DEL ESTADO DE MÉXICO CON SUS MUNICIPIOS  
GUÍA METODOLÓGICA PARA EL SEGUIMIENTO Y EVALUACIÓN DEL PLAN DE DESARROLLO MUNICIPAL VIGENTE



PBRM-08B FICHA TÉCNICA DE SEGUIMIENTO DE INDICADORES 2023  
DE GESTIÓN O ESTRATÉGICO

**PILAR / EJE TRANSVERSAL:** Pilar 2: Económico

**TEMA DE DESARROLLO:** Desarrollo económico

**PROGRAMA PRESUPUESTARIO:** 03070101 Fomento Turístico

**PROYECTO PRESUPUESTARIO:** 0307010101 Promoción e información turística

**OBJETIVO DEL PROGRAMA PRESUPUESTARIO:** Integra los proyectos que lleva a cabo el Gobierno Municipal para impulsar la inversión social y privada que incremente la calidad de los servicios turísticos, desarrollando nuevos destinos altamente competitivos que generen ingresos y empleo para la población, a través de acciones tendientes a mejorar, diversificar y consolidar la oferta de infraestructura turística con una regulación administrativa concertada con los prestadores de servicios.

**DEPENDENCIA GENERAL:** N00 DIRECCIÓN GENERAL DE DESARROLLO Y FOMENTO ECONÓMICO

**DEPENDENCIA AUXILIAR:** 149 FOMENTO TURÍSTICO

ESTRUCTURA DEL INDICADOR COMPONENTE 1

**NOMBRE DEL INDICADOR:** Porcentaje de programas de carácter divulgatorio implementados

**FÓRMULA DE CÁLCULO:** (Programas de carácter divulgatorio implementados/Programas divulgatorio diseñados) \*100

**INTERPRETACIÓN:** programas de carácter divulgatorio diseñados e implementados

**DIMENSIÓN QUE ATIENDE:** Eficiencia **FRECUENCIA DE MEDICIÓN:** Semestral

**DESCRIPCIÓN DEL FACTOR DE COMPARACIÓN:** programas de carácter divulgatorio

**ÁMBITO GEOGRÁFICO:** U (Urbano)

**COBERTURA:** Municipio de Naucalpan de Juárez

**LÍNEA BASE:** 3

COMPORTAMIENTO DE LAS VARIABLES DURANTE EL 1º TRIMESTRE

VARIABLE	UNIDAD DE MEDIDA	OPERACIÓN	META ANUAL	AVANCE TRIMESTRAL				AVANCE ACUMULADO			
				PROG.	%	ALCAN.	%	PROG.	%	ALCAN.	%
Programas de carácter divulgatorio implementados	programa	Sumable	2	1	50.00	1	100.00	1	50.00	1	100.00
Programas divulgatorio diseñados	programa	Sumable	2	1	50.00	113	11300.00	1	50.00	113	11300.00

COMPORTAMIENTO DEL INDICADOR

**DESCRIPCIÓN DE LA META ANUAL:**  
Programas que son ejecutados para la divulgación

META ANUAL	1º TRIMESTRE				AVANCE ACUMULADO			
	PROGRAMADO	ALCAN.	EF %	SEMAFORO	PROGRAMADO	ALCANZADO	EF %	SEMAFORO
2	1	1	100.00	🟢	1	1	100.00	🟢

**DESCRIPCIÓN DE RESULTADOS Y JUSTIFICACIÓN EN CASO DE VARIACIÓN SUPERIOR A +10 POR CIENTO RESPECTO A LO PROGRAMADO**


EVALUACIÓN DEL INDICADOR

EL ÁREA ALCANZÓ UN NIVEL ADECUADO EN EL CUMPLIMIENTO DEL INDICADOR. SE RECOMIENDA QUE SE SIGA CON LAS MISMAS ESTRATEGIAS PARA EL CUMPLIMIENTO DE LAS METAS.

**ELABORO**

IGNACIO ESPINOZA CASTILLO  
DIRECTOR GENERAL DE DESARROLLO Y FOMENTO ECONÓMICO


NOMBRE FIRMA CARGO



**V.º E.º**

ILIANA ERISSEL GARCÍA VILCHIS  
TITULAR DE LA UIPE

NOMBRE FIRMA CARGO





SISTEMA DE COORDINACIÓN HACENDARIA DEL ESTADO DE MÉXICO CON SUS MUNICIPIOS  
GUÍA METODOLÓGICA PARA EL SEGUIMIENTO Y EVALUACIÓN DEL PLAN DE DESARROLLO MUNICIPAL VIGENTE



PBRM-08B FICHA TÉCNICA DE SEGUIMIENTO DE INDICADORES 2023  
DE GESTIÓN O ESTRATÉGICO

**PILAR / EJE TRANSVERSAL:** Pilar 2: Económico

**TEMA DE DESARROLLO:** Desarrollo económico

**PROGRAMA PRESUPUESTARIO:** 03070101 Fomento Turístico

**PROYECTO PRESUPUESTARIO:** 0307010101 Promoción e Información turística

**OBJETIVO DEL PROGRAMA PRESUPUESTARIO:** Integra los proyectos que lleva a cabo el Gobierno Municipal para impulsar la inversión social y privada que incremente la calidad de los servicios turísticos, desarrollando nuevos destinos altamente competitivos que generen ingresos y empleo para la población, a través de acciones tendientes a mejorar, diversificar y consolidar la oferta de infraestructura turística con una regulación administrativa concertada con los prestadores de servicios.

**DEPENDENCIA GENERAL:** ND0 DIRECCIÓN GENERAL DE DESARROLLO Y FOMENTO ECONÓMICO

**DEPENDENCIA AUXILIAR:** 149 FOMENTO TURÍSTICO

ESTRUCTURA DEL INDICADOR ACTIVIDAD 1.1

**NOMBRE DEL INDICADOR:** Porcentaje de unidades económicas inscritas en el Padrón Turístico

**FÓRMULA DE CÁLCULO:** (Unidades económicas turísticas empadronadas / Total de Unidades económicas turísticas del municipio) \* 100

**INTERPRETACIÓN:** sirve para conocer la eficiencia de la dirección para fomentar la colaboración con empresas turísticas

**DIMENSIÓN QUE ATIENDE:** Eficiencia **FRECUENCIA DE MEDICIÓN:** Trimestral

**DESCRIPCIÓN DEL FACTOR DE COMPARACIÓN:** unidades económicas turísticas empadronadas

**ÁMBITO GEOGRÁFICO:** U (Urbano)

**COBERTURA:** Municipio de Naucalpan de Juárez

**LÍNEA BASE:** 250

COMPORTAMIENTO DE LAS VARIABLES DURANTE EL 1º TRIMESTRE

VARIABLE	UNIDAD DE MEDIDA	OPERACIÓN	META ANUAL	AVANCE TRIMESTRAL				AVANCE ACUMULADO			
				PROG.	%	ALCAN.	%	PROG.	%	ALCAN.	%
Unidades económicas turísticas empadronadas	unidad turística	Valor actual	250	0	0.00	0	0.00	0	0.00	0	0.00
Total de Unidades económicas turísticas del municipio	unidad turística	Valor actual	250	0	0.00	114	0.00	0	0.00	114	0.00

COMPORTAMIENTO DEL INDICADOR

**DESCRIPCIÓN DE LA META ANUAL:**  
controla las unidades económicas registradas

META ANUAL	1º TRIMESTRE				AVANCE ACUMULADO			
	PROGRAMADO	ALCAN.	EF %	SEMAFORO	PROGRAMADO	ALCANZADO	EF %	SEMAFORO
250	0	0	0.00	ROJO	0	0	0.00	ROJO

DESCRIPCIÓN DE RESULTADOS Y JUSTIFICACIÓN EN CASO DE VARIACIÓN SUPERIOR A +/-10 POR CIENTO RESPECTO A LO PROGRAMADO

EVALUACIÓN DEL INDICADOR

EL ÁREA ALCANZÓ UN NIVEL ADECUADO EN EL CUMPLIMIENTO DEL INDICADOR. SE RECOMIENDA QUE SE SIGA CON LAS MISMAS ESTRATEGIAS PARA EL CUMPLIMIENTO DE LAS METAS.

**ELABORO:**

IGNACIO ESPINOZA CASTILLO  
DIRECTOR GENERAL DE DESARROLLO Y FOMENTO ECONÓMICO

NOMBRE FIRMA CARGO



**Vo. Bo.:**

LILIANA GRISAEI GARCÍA VILCHIS  
TITULAR DE LA UIPE

NOMBRE FIRMA CARGO





SISTEMA DE COORDINACIÓN HACENDARIA DEL ESTADO DE MÉXICO CON SUS MUNICIPIOS  
GUÍA METODOLÓGICA PARA EL SEGUIMIENTO Y EVALUACIÓN DEL PLAN DE DESARROLLO MUNICIPAL VIGENTE



PBRM-08B FICHA TÉCNICA DE SEGUIMIENTO DE INDICADORES 2023  
DE GESTIÓN O ESTRATÉGICO

**PILAR / EJE TRANSVERSAL:** Pilar 2: Económico

**TEMA DE DESARROLLO:** Desarrollo económico

**PROGRAMA PRESUPUESTARIO:** 03040201 Modernización Industrial y del Comercio

**PROYECTO PRESUPUESTARIO:** 030402010102 Fortalecimiento a la micro y pequeña empresa

**OBJETIVO DEL PROGRAMA PRESUPUESTARIO:** Agrupa los proyectos orientados a fomentar una cultura empresarial que asegure la modernización industrial para atraer inversión productiva nacional y extranjera, con fuerte impulso de las exportaciones, donde las cadenas productivas concreten el fortalecimiento de la micro y pequeña empresa con absoluto respeto al medio ambiente.

**DEPENDENCIA GENERAL:** 000 DIRECCIÓN GENERAL DE DESARROLLO Y FOMENTO ECONÓMICO

**DEPENDENCIA AUXILIAR:** 131 FOMENTO INDUSTRIAL

ESTRUCTURA DEL INDICADOR FIN

**NOMBRE DEL INDICADOR:** Tasa de variación en la apertura de micro, pequeñas, medianas y grandes empresas

**FÓRMULA DE CÁLCULO:**  $(\text{Micro, pequeñas, medianas y grandes empresas aperturadas en el año actual} / \text{Micro, pequeñas, medianas y grandes empresas aperturadas en el año anterior}) - 1) * 100$

**INTERPRETACIÓN:** micro y pequeñas empresas aperturadas en el año actual

**DIMENSIÓN QUE ATIENDE:** Eficiencia **FRECUENCIA DE MEDICIÓN:** Anual

**DESCRIPCIÓN DEL FACTOR DE COMPARACIÓN:** micro y pequeñas empresas aperturadas en el año actual

**ÁMBITO GEOGRÁFICO:** U (Urbano)

**COBERTURA:** Municipio de Naucalpan de Juárez

**LÍNEA BASE:** 10130

COMPORTAMIENTO DE LAS VARIABLES DURANTE EL 1.º TRIMESTRE

VARIABLE	UNIDAD DE MEDIDA	OPERACIÓN	META ANUAL	PROG.	AVANCE TRIMESTRAL			PROG.	AVANCE ACUMULADO		
					%	ALCAN.	%		%	ALCAN.	%
Micro, pequeñas, medianas y grandes empresas aperturadas en el año actual	licencias	Sumable	9000	0	0.00	0	0.00	0	0.00	0	0.00
Micro, pequeñas, medianas y grandes empresas aperturadas en el año anterior	licencias	Sumable	10130	0	0.00	189	0.00	0	0.00	189	0.00

COMPORTAMIENTO DEL INDICADOR

**DESCRIPCIÓN DE LA META ANUAL:**

Registro de micro y pequeñas empresas aperturadas

META ANUAL	1.º TRIMESTRE				SEMAFORO	PROGRAMADO	AVANCE ACUMULADO			SEMAFORO
	PROGRAMADO	ALCAN.	EF %	SEMAFORO			ALCANZADO	EF %	SEMAFORO	
9000	0	0	0.00	ROJO	0	0	0.00	ROJO		

**DESCRIPCIÓN DE RESULTADOS Y JUSTIFICACIÓN EN CASO DE VARIACIÓN SUPERIOR A +10 POR CIENTO RESPECTO A LO PROGRAMADO**

EVALUACIÓN DEL INDICADOR

EL ÁREA ALCANZÓ UN NIVEL ADECUADO EN EL CUMPLIMIENTO DEL INDICADOR, SE RECOMIENDA QUE SE SIGA CON LAS MISMAS ESTRATEGIAS PARA EL CUMPLIMIENTO DE LAS METAS.

**ELABORÓ**

IGNACIO ESPINOSA CASTILLO  
DIRECTOR GENERAL DE DESARROLLO Y FOMENTO ECONÓMICO


NOMBRE FIRMA CARGO



**VO. BO.**

LILIANA GRISEL GARCÍA VILCHIS  
TITULAR DE LA UIPE

NOMBRE FIRMA CARGO





SISTEMA DE COORDINACIÓN HACENDARIA DEL ESTADO DE MÉXICO CON SUS MUNICIPIOS  
GUÍA METODOLÓGICA PARA EL SEGUIMIENTO Y EVALUACIÓN DEL PLAN DE DESARROLLO MUNICIPAL VIGENTE



PBRM-08B FICHA TÉCNICA DE SEGUIMIENTO DE INDICADORES 2023  
DE GESTIÓN O ESTRATÉGICO

**PILAR / EJE TRANSVERSAL:** Pilar 2: Económico

**TEMA DE DESARROLLO:** Desarrollo económico

**PROGRAMA PRESUPUESTARIO:** 03040201 Modernización Industrial y del Comercio

**PROYECTO PRESUPUESTARIO:** 030402010102 Fortalecimiento a la micro y pequeña empresa

**OBJETIVO DEL PROGRAMA PRESUPUESTARIO:** Agrupa los proyectos orientados a fomentar una cultura empresarial que asegure la modernización industrial para atraer inversión productiva nacional y extranjera, con fuerte impulso de las exportaciones, donde las cadenas productivas concreten el fortalecimiento de la micro y pequeña empresa con absoluto respeto al medio ambiente.

**DEPENDENCIA GENERAL:** R00 DIRECCIÓN GENERAL DE DESARROLLO Y FOMENTO ECONÓMICO

**DEPENDENCIA AUXILIAR:** 131 FOMENTO INDUSTRIAL

ESTRUCTURA DEL INDICADOR - PROPÓSITO

**NOMBRE DEL INDICADOR:** Tasa de variación en la operación de programas de apoyos a micro, pequeños, medianos y grandes empresas

**FÓRMULA DE CÁLCULO:**  $(\text{Programas Implementados para apoyar a micro, pequeños, medianos y grandes empresarios en el año actual} / \text{Programas Implementados para apoyar a micro, pequeños, medianos y grandes empresarios en el año anterior}) * 100$

**INTERPRETACIÓN:** programas implementados para apoyar a micro y pequeñas empresas

**DIMENSIÓN QUE ATIENDE:** Eficiencia **FRECUENCIA DE MEDICIÓN:** Anual

**DESCRIPCIÓN DEL FACTOR DE COMPARACIÓN:** Unidades económicas de carácter turístico

**ÁMBITO GEOGRÁFICO:** U (Urbano)

**COBERTURA:** Municipio de Naucalpan de Juárez

**LÍNEA BASE:** 3

COMPORTAMIENTO DE LAS VARIABLES DURANTE EL 1º TRIMESTRE

VARIABLE	UNIDAD DE MEDIDA	OPERACIÓN	META ANUAL	AVANCE TRIMESTRAL				AVANCE ACUMULADO			
				PROG.	%	ALCAN.	%	PROG.	%	ALCAN.	%
Programas implementados para apoyar a micro, pequeños, medianos y grandes empresarios en el año actual	programas	Sumable	3	0	0.00	0	0.00	0	0.00	0	0.00
Programas implementados para apoyar a micro, pequeños, medianos y grandes empresarios en el año anterior-1)*100	programas	Sumable	3	0	0.00	190	0.00	0	0.00	190	0.00

COMPORTAMIENTO DEL INDICADOR

**DESCRIPCIÓN DE LA META ANUAL:** variación de programas implementados

META ANUAL	1º TRIMESTRE				AVANCE ACUMULADO			
	PROGRAMADO	ALCAN.	EF %	SEMAFORO	PROGRAMADO	ALCANZADO	EF %	SEMAFORO
3	0	0	0.00	ROJO	0	0	0.00	ROJO

DESCRIPCIÓN DE RESULTADOS Y JUSTIFICACIÓN EN CASO DE VARIACIÓN SUPERIOR A +10 POR CIENTO RESPECTO A LO PROGRAMADO


EVALUACIÓN DEL INDICADOR

EL ÁREA ALCANZÓ UN NIVEL ADECUADO EN EL CUMPLIMIENTO DEL INDICADOR. SE RECOMIENDA QUE SE SIGA CON LAS MISMAS ESTRATEGIAS PARA EL CUMPLIMIENTO DE LAS METAS.

**ELABORO:**

IGNACIO ERINOZA CASTILLO  
DIRECTOR GENERAL DE DESARROLLO Y FOMENTO ECONÓMICO


NOMBRE FIRMA CARGO



**VO. CBO.**

ILIANA GRISEL GARCÍA VILCHIS  
TITULAR DE LA UIPE

NOMBRE FIRMA CARGO





SISTEMA DE COORDINACIÓN HACENDARIA DEL ESTADO DE MÉXICO CON SUS MUNICIPIOS  
GUÍA METODOLÓGICA PARA EL SEGUIMIENTO Y EVALUACIÓN DEL PLAN DE DESARROLLO MUNICIPAL VIGENTE



PBRM-08B FICHA TÉCNICA DE SEGUIMIENTO DE INDICADORES 2023  
DE GESTIÓN O ESTRATÉGICO

**PILAR / EJE TRANSVERSAL:** Pilar 2: Económico  
**TEMA DE DESARROLLO:** Desarrollo económico  
**PROGRAMA PRESUPUESTARIO:** 03040201 Modernización Industrial y del Comercio  
**PROYECTO PRESUPUESTARIO:** 030402010102 Fortalecimiento a la micro y pequeña empresa  
**OBJETIVO DEL PROGRAMA PRESUPUESTARIO:** Agrupa los proyectos orientados a fomentar una cultura empresarial que asegure la modernización industrial para atraer inversión productiva nacional y extranjera, con fuerte impulso de las exportaciones, donde las cadenas productivas concreten el fortalecimiento de la micro y pequeña empresa con absoluto respeto al medio ambiente.  
**DEPENDENCIA GENERAL:** N00 DIRECCIÓN GENERAL DE DESARROLLO Y FOMENTO ECONÓMICO  
**DEPENDENCIA AUXILIAR:** 131 FOMENTO INDUSTRIAL

ESTRUCTURA DEL INDICADOR - COMPONENTE 2

**NOMBRE DEL INDICADOR:** Porcentaje de apoyos a micro y pequeños negocios otorgados  
**FÓRMULA DE CÁLCULO:** (Apoyos a micro y pequeños negocios otorgados / Apoyos a micro y pequeños negocios gestionados) \* 100  
**INTERPRETACIÓN:** otorgamiento de apoyos a micro y pequeños negocios  
**DIMENSIÓN QUE ATIENDE:** Eficiencia **FRECUENCIA DE MEDICIÓN:** Semestral  
**DESCRIPCIÓN DEL FACTOR DE COMPARACIÓN:** apoyos otorgados a micro y pequeños negocios.  
**ÁMBITO GEOGRÁFICO:** U (Urbano)  
**COBERTURA:** Municipio de Naucalpan de Juárez  
**LÍNEA BASE:** 0

COMPORTAMIENTO DE LAS VARIABLES DURANTE EL 1º TRIMESTRE

VARIABLE	UNIDAD DE MEDIDA	OPERACIÓN	META ANUAL	AVANCE TRIMESTRAL				AVANCE ACUMULADO			
				PROG.	%	ALCAN.	%	PROG.	%	ALCAN.	%
Apoyos a micro y pequeños negocios otorgados	crédito	Sumable	1200	0	0.00	0	0.00	0	0.00	0	0.00
Apoyos a micro y pequeños negocios gestionados	crédito	Sumable	1200	0	0.00	191	0.00	0	0.00	191	0.00

COMPORTAMIENTO DEL INDICADOR

**DESCRIPCIÓN DE LA META ANUAL:**  
 Variación de apoyos otorgados contra apoyos gestionados


META ANUAL	1º TRIMESTRE				AVANCE ACUMULADO			
	PROGRAMADO	ALCAN.	EF. %	SEMAFORO	PROGRAMADO	ALCANZADO	EF. %	SEMAFORO
1200	0	0	0.00	🚦	0	0	0.00	🚦

**DESCRIPCIÓN DE RESULTADOS Y JUSTIFICACIÓN EN CASO DE VARIACIÓN SUPERIOR A +10 POR CIENTO RESPECTO A LO PROGRAMADO**


EVALUACIÓN DEL INDICADOR

EL ÁREA ALCANZÓ UN NIVEL ADECUADO EN EL CUMPLIMIENTO DEL INDICADOR. SE RECOMIENDA QUE SE SIGA CON LAS MISMAS ESTRATEGIAS PARA EL CUMPLIMIENTO DE LAS METAS.

**ELABORO**  
 IGNACIO ESPINOZA CASTILLO  
 DIRECTOR GENERAL DE DESARROLLO Y FOMENTO ECONÓMICO  
 NOMBRE FIRMA CARGO



**Vo. Bo.**  
 ILIANA GRISSEL GARCÍA VILCHIS  
 TITULAR DE LA UIPE  
 NOMBRE FIRMA CARGO







SISTEMA DE COORDINACIÓN HACENDARIA DEL ESTADO DE MÉXICO CON SUS MUNICIPIOS  
GUÍA METODOLÓGICA PARA EL SEGUIMIENTO Y EVALUACIÓN DEL PLAN DE DESARROLLO MUNICIPAL VIGENTE



PBRM-08B FICHA TÉCNICA DE SEGUIMIENTO DE INDICADORES 2023  
DE GESTIÓN O ESTRATÉGICO

**PILAR / EJE TRANSVERSAL:** Pilar 2: Económico  
**TEMA DE DESARROLLO:** Desarrollo económico  
**PROGRAMA PRESUPUESTARIO:** 03040201 Modernización Industrial y del Comercio  
**PROYECTO PRESUPUESTARIO:** 0304020102 Fortalecimiento a la micro y pequeña empresa  
**OBJETIVO DEL PROGRAMA PRESUPUESTARIO:** Agrupa los proyectos orientados a fomentar una cultura empresarial que asegure la modernización industrial para atraer inversión productiva nacional y extranjera, con fuerte impulso de las exportaciones, donde las cadenas productivas concreten el fortalecimiento de la micro y pequeña empresa con absoluto respeto al medio ambiente.  
**DEPENDENCIA GENERAL:** N00 DIRECCIÓN GENERAL DE DESARROLLO Y FOMENTO ECONÓMICO  
**DEPENDENCIA AUXILIAR:** 131 FOMENTO INDUSTRIAL

ESTRUCTURA DEL INDICADOR COMPONENTE 3

**NOMBRE DEL INDICADOR:** Porcentaje de unidades económicas reguladas  
**FÓRMULA DE CÁLCULO:**  $(\text{Unidades económicas reguladas} / \text{Unidades económicas detectadas dentro del padrón}) * 100$   
**INTERPRETACIÓN:** Indica el número de unidades reguladas del universo empresarial  
**DIMENSIÓN QUE ATIENDE:** Eficiencia **FRECUENCIA DE MEDICIÓN:** Trimestral  
**DESCRIPCIÓN DEL FACTOR DE COMPARACIÓN:** describe que unidades se encuentran reguladas  
**ÁMBITO GEOGRÁFICO:** U (Urbano)  
**COBERTURA:** Municipio de Naucalpan de Juárez  
**LÍNEA BASE:** 0

COMPORTAMIENTO DE LAS VARIABLES DURANTE EL 1 TRIMESTRE

VARIABLE	UNIDAD DE MEDIDA	OPERACIÓN	META ANUAL	AVANCE TRIMESTRAL				AVANCE ACUMULADO			
				PROG.	%	ALCAN.	%	PROG.	%	ALCAN.	%
Unidades económicas reguladas	unidad económica	Sumable	9000	4000	44.44	4568	114.20	4000	44.44	4568	114.20
Unidades económicas detectadas dentro del padrón	unidad económica	Sumable	9000	4000	44.44	192	4.80	4000	44.44	192	4.80

COMPORTAMIENTO DEL INDICADOR

**DESCRIPCIÓN DE LA META ANUAL:**  
Número de unidades que cuentan con una licencia


META ANUAL	1 TRIMESTRE				AVANCE ACUMULADO			
	PROGRAMADO	ALCAN.	EF %	SEMAFORO	PROGRAMADO	ALCANZADO	EF %	SEMAFORO
9000	4000	4568	114.20	MORADO	4000	4568	114.20	MORADO

**DESCRIPCIÓN DE RESULTADOS Y JUSTIFICACIÓN EN CASO DE VARIACIÓN SUPERIOR A +/-10 POR CIENTO RESPECTO A LO PROGRAMADO**


EVALUACIÓN DEL INDICADOR

EL ÁREA ALCANZÓ UN NIVEL SOBREPASADO EN EL CUMPLIMIENTO DEL INDICADOR. SE SOLICITA QUE SE JUSTIFIQUE EL INCUMPLIMIENTO DE LO PROGRAMADO EN LA META Y LAS ESTRATEGIAS QUE OPTARAN.

**ELABORÓ**  
  
 IGNACIO ESPINOZA CASTILLO  
 DIRECTOR GENERAL DE DESARROLLO Y FOMENTO ECONÓMICO  
 NOMBRE FIRMA CARGO



**VO. BO.**  
  
 LILIANA GRISEL GARCÍA VILCHIS  
 TITULAR DE LA UIPE  
 NOMBRE FIRMA CARGO





SISTEMA DE COORDINACIÓN HACENDARIA DEL ESTADO DE MÉXICO CON SUS MUNICIPIOS  
GUÍA METODOLÓGICA PARA EL SEGUIMIENTO Y EVALUACIÓN DEL PLAN DE DESARROLLO MUNICIPAL VIGENTE



PBRM-08B FICHA TÉCNICA DE SEGUIMIENTO DE INDICADORES 2023  
DE GESTIÓN O ESTRATÉGICO

PILAR / EJE TRANSVERSAL:	Pilar 2: Económico	
TEMA DE DESARROLLO:	Desarrollo económico	
PROGRAMA PRESUPUESTARIO:	03040201	Modernización Industrial y del Comercio
PROYECTO PRESUPUESTARIO:	030402010102	Fortalecimiento a la micro y pequeña empresa
OBJETIVO DEL PROGRAMA PRESUPUESTARIO:	Agrupa los proyectos orientados a fomentar una cultura empresarial que asegure la modernización industrial para atraer inversión productiva nacional y extranjera, con fuerte impulso de las exportaciones, donde las cadenas productivas concreten el fortalecimiento de la micro y pequeña empresa con absoluto respeto al medio ambiente.	
DEPENDENCIA GENERAL:	N00	DIRECCIÓN GENERAL DE DESARROLLO Y FOMENTO ECONÓMICO
DEPENDENCIA AUXILIAR:	131	FOMENTO INDUSTRIAL

ESTRUCTURA DEL INDICADOR ACTIVIDAD 2.3

NOMBRE DEL INDICADOR:	Porcentaje de estímulos a Micro y pequeños empresarios otorgados		
FÓRMULA DE CÁLCULO:	(Estímulos otorgados/Estímulos programados) * 100		
INTERPRETACIÓN:	Índice cuantos estímulos se alcanzaron a dar		
DIMENSIÓN QUE ATIENDE:	Eficiencia	FRECUENCIA DE MEDICIÓN:	Trimestral
DESCRIPCIÓN DEL FACTOR DE COMPARACIÓN:	Se compara los estímulos se alcanzaron de dar en el año anterior		
ÁMBITO GEOGRÁFICO:	U (Urbano)		
COBERTURA:	Municipio de Naucalpan de Juárez		
LÍNEA BASE:	0		

COMPORTAMIENTO DE LAS VARIABLES DURANTE EL 1. TRIMESTRE

VARIABLE	UNIDAD DE MEDIDA	OPERACIÓN	META ANUAL	AVANCE TRIMESTRAL				AVANCE ACUMULADO			
				PROG.	%	ALCAN.	%	PROG.	%	ALCAN.	%
Estímulos otorgados	crédito	Sumable	1200	300	25.00	75	25.00	300	25.00	75	25.00
Estímulos programados	crédito	Sumable	1200	300	25.00	193	64.33	300	25.00	193	64.33

COMPORTAMIENTO DEL INDICADOR

DESCRIPCIÓN DE LA META ANUAL:  
Indica cuantos estímulos se han entregado

META ANUAL	1. TRIMESTRE				AVANCE ACUMULADO			
	PROGRAMADO	ALCAN.	EF %	SEMAFORO	PROGRAMADO	ALCANZADO	EF %	SEMAFORO
1200	300	75	25.00	ROJO	300	75	25.00	ROJO

DESCRIPCIÓN DE RESULTADOS Y JUSTIFICACIÓN EN CASO DE VARIACIÓN SUPERIOR A +/-10 POR CIENTO RESPECTO A LO PROGRAMADO


EVALUACIÓN DEL INDICADOR

EL ÁREA ALCANZÓ UN NIVEL CRÍTICO EN EL CUMPLIMIENTO DEL INDICADOR. SE SOLICITA QUE SE JUSTIFIQUE EL INCUMPLIMIENTO DE LO PROGRAMADO EN LA META Y LAS ESTRATEGIAS QUE OPTARAN.

ELABORO

IGNACIO ESPINOZA CASTILLO  
DIRECTOR GENERAL DE DESARROLLO Y FOMENTO ECONÓMICO


NOMBRE	FIRMA	CARGO
--------	-------	-------



Vc. Eo.

ILIANA GRISEL GARCÍA VILCHIS  
TITULAR DE LA UIPE

NOMBRE	FIRMA	CARGO
--------	-------	-------





SISTEMA DE COORDINACIÓN HACENDARIA DEL ESTADO DE MÉXICO CON SUS MUNICIPIOS  
GUÍA METODOLÓGICA PARA EL SEGUIMIENTO Y EVALUACIÓN DEL PLAN DE DESARROLLO MUNICIPAL VIGENTE



PBRM-08B FICHA TÉCNICA DE SEGUIMIENTO DE INDICADORES 2023  
DE GESTIÓN O ESTRATÉGICO

**PILAR / EJE TRANSVERSAL:** Pilar 2: Económico

**TEMA DE DESARROLLO:** Desarrollo económico

**PROGRAMA PRESUPUESTARIO:** 03040201 Modernización Industrial y del Comercio

**PROYECTO PRESUPUESTARIO:** 0304020102 Fortalecimiento a la micro y pequeña empresa

**OBJETIVO DEL PROGRAMA PRESUPUESTARIO:** Agrupa los proyectos orientados a fomentar una cultura empresarial que asegure la modernización industrial para atraer inversión productiva nacional y extranjera, con fuerte impulso de las exportaciones, donde las cadenas productivas concreten el fortalecimiento de la micro y pequeña empresa con absoluto respeto al medio ambiente.

**DEPENDENCIA GENERAL:** N00 DIRECCIÓN GENERAL DE DESARROLLO Y FOMENTO ECONÓMICO

**DEPENDENCIA AUXILIAR:** 131 FOMENTO INDUSTRIAL

ESTRUCTURA DEL INDICADOR - ACTIVIDAD 3.2

**NOMBRE DEL INDICADOR:** Porcentaje de dictámenes de giro otorgados para regularizar la operación comercial de las unidades económicas

**FÓRMULA DE CÁLCULO:**  $(\text{Dictámenes de giro otorgados} / \text{Solicitudes para dictámenes de giro recibidas}) * 100$

**INTERPRETACIÓN:** Indica cuantas aprobaciones se realizaron

**DIMENSIÓN QUE ATIENDE:** Eficiencia **FRECUENCIA DE MEDICIÓN:** Trimestral

**DESCRIPCIÓN DEL FACTOR DE COMPARACIÓN:** unidades económicas con dictamen de giro

**ÁMBITO GEOGRÁFICO:** U (Urbano)

**COBERTURA:** Municipio de Naucalpan de Juárez

**LÍNEA BASE:** 0

COMPORTAMIENTO DE LAS VARIABLES DURANTE EL 1° TRIMESTRE

VARIABLE	UNIDAD DE MEDIDA	OPERACIÓN	META ANUAL	PROC.	AVANCE TRIMESTRAL		AVANCE ACUMULADO	
					ALCAN.	%	ALCAN.	%
Dictámenes de giro otorgados	Dictamen	Sumable	90	30	50	33.33	50	166.67
Solicitudes para dictámenes de giro recibidas	Dictamen	Sumable	90	30	194	33.33	194	646.67

COMPORTAMIENTO DEL INDICADOR

**DESCRIPCIÓN DE LA META ANUAL**

Observa el número de unidades que requieren la aprobación de dictamen de giro

META ANUAL	1° TRIMESTRE				AVANCE ACUMULADO			
	PROGRAMADO	ALCAN.	EF %	SEMAFORO	PROGRAMADO	ALCANZADO	EF %	SEMAFORO
90	30	50	166.67	ROJADO	90	90	166.67	ROJADO

**DESCRIPCIÓN DE RESULTADOS Y JUSTIFICACIÓN EN CASO DE VARIACIÓN SUPERIOR A +10 POR CIENTO RESPECTO A LO PROGRAMADO**


EVALUACIÓN DEL INDICADOR

EL ÁREA ALCANZÓ UN NIVEL SOBREPASADO EN EL CUMPLIMIENTO DEL INDICADOR. SE SOLICITA QUE SE JUSTIFIQUE EL INCUMPLIMIENTO DE LO PROGRAMADO EN LA META Y LAS ESTRATEGIAS QUE OPTARAN.

**ELABORO**

IGNACIO ESPINOZA CASTILLO  
DIRECTOR GENERAL DE DESARROLLO Y FOMENTO ECONÓMICO

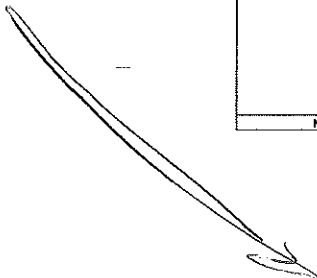

NOMBRE FIRMA CARGO

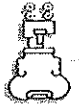


**Vo.Bo.**

ILIANA GRISSEL GARCÍA VILCHIS  
TITULAR DE LA UIPE

NOMBRE FIRMA CARGO





SISTEMA DE COORDINACIÓN HACENDARIA DEL ESTADO DE MÉXICO CON SUS MUNICIPIOS  
GUÍA METODOLÓGICA PARA EL SEGUIMIENTO Y EVALUACIÓN DEL PLAN DE DESARROLLO MUNICIPAL VIGENTE



PBRM-08B FICHA TÉCNICA DE SEGUIMIENTO DE INDICADORES 2023  
DE GESTIÓN O ESTRATÉGICO

**PILAR / EJE TRANSVERSAL:** Pilar 2: Económico

**TEMA DE DESARROLLO:** Desarrollo económico

**PROGRAMA PRESUPUESTARIO:** 03040201 Modernización Industrial y del Comercio

**PROYECTO PRESUPUESTARIO:** 0304020102 Fortalecimiento a la micro y pequeña empresa

**OBJETIVO DEL PROGRAMA PRESUPUESTARIO:** Agrupa los proyectos orientados a fomentar una cultura empresarial que asegure la modernización industrial para atraer inversión productiva nacional y extranjera, con fuerte impulso de las exportaciones, donde las cadenas productivas concreten el fortalecimiento de la micro y pequeña empresa con absoluto respeto al medio ambiente.

**DEPENDENCIA GENERAL:** N00 DIRECCIÓN GENERAL DE DESARROLLO Y FOMENTO ECONÓMICO

**DEPENDENCIA AUXILIAR:** 131 FOMENTO INDUSTRIAL

ESTRUCTURA DEL INDICADOR ACTIVIDAD 3.3

**NOMBRE DEL INDICADOR:** Porcentaje de eficiencia en el otorgamiento de licencias y/o permisos de funcionamiento a las unidades económicas

**FÓRMULA DE CÁLCULO:**  $(\text{Licencias y/o permisos de funcionamiento otorgadas a las unidades económicas} / \text{Solicitudes de licencias y/o permisos de funcionamiento recibidas por las unidades económicas}) * 100$

**INTERPRETACIÓN:** Indica el número de licencias otorgadas

**DIMENSIÓN QUE ATIENDE:** Eficiencia **FRECUENCIA DE MEDICIÓN:** Trimestral

**DESCRIPCIÓN DEL FACTOR DE COMPARACIÓN:** Unidades económicas con licencias

**ÁMBITO GEOGRÁFICO:** U (Urbano)

**COBERTURA:** Municipio de Naucalpan de Juárez

**LÍNEA BASE:** 0

COMPORTAMIENTO DE LAS VARIABLES DURANTE EL 1º TRIMESTRE

VARIABLE	UNIDAD DE MEDIDA	OPERACIÓN	META ANUAL	AVANCE TRIMESTRAL				AVANCE ACUMULADO			
				PROG.	%	ALCAN.	%	PROG.	%	ALCAN.	%
Licencias y/o permisos de funcionamiento otorgadas a las unidades económicas	Licencias	Sumable	9000	0	0.00	0	0.00	0	0.00	0	0.00
Solicitudes de licencias y/o permisos de funcionamiento recibidas por las unidades económicas	Licencias	Sumable	9000	0	0.00	195	0.00	0	0.00	195	0.00

COMPORTAMIENTO DEL INDICADOR

**DESCRIPCIÓN DE LA META ANUAL:** Unidades económicas con licencia

META ANUAL	1º TRIMESTRE				AVANCE ACUMULADO			
	PROGRAMADO	ALCAN.	EF %	SEMAFORO	PROGRAMADO	ALCANZADO	EF %	SEMAFORO
9000	0	0	0.00	🔴	0	0	0.00	🔴

DESCRIPCIÓN DE RESULTADOS Y JUSTIFICACIÓN EN CASO DE VARIACIÓN SUPERIOR A +/-10 POR CIENTO RESPECTO A LO PROGRAMADO

EVALUACIÓN DEL INDICADOR


EL ÁREA ALCANZÓ UN NIVEL ADECUADO EN EL CUMPLIMIENTO DEL INDICADOR. SE RECOMIENDA QUE SE SIGA CON LAS MISMAS ESTRATEGIAS PARA EL CUMPLIMIENTO DE LAS METAS.

**ELABORO:**

*[Firma]*

IGNACIO ESPINOZA CASTILLO  
DIRECTOR GENERAL DE DESARROLLO Y FOMENTO ECONÓMICO

NOMBRE FIRMA CARGO




**Ver. Bx:**

*[Firma]*

ILIANA GRISEL GARCÍA VILCHIS  
TITULAR DE LA UIPPE

NOMBRE FIRMA CARGO





SISTEMA DE COORDINACIÓN HACENDARIA DEL ESTADO DE MÉXICO CON SUS MUNICIPIOS  
GUÍA METODOLÓGICA PARA EL SEGUIMIENTO Y EVALUACIÓN DEL PLAN DE DESARROLLO MUNICIPAL VIGENTE

PBRM-08B FICHA TÉCNICA DE SEGUIMIENTO DE INDICADORES 2023  
DE GESTIÓN O ESTRATÉGICO



**PILAR / EJE TRANSVERSAL:** Pilar 2: Económico

**TEMA DE DESARROLLO:** Desarrollo económico

**PROGRAMA PRESUPUESTARIO:** 03D90301 Promoción artesanal

**PROYECTO PRESUPUESTARIO:** 03D903010202 Promoción y fomento artesanal

**OBJETIVO DEL PROGRAMA PRESUPUESTARIO:** Agrupa los proyectos destinados a preservar y fomentar las expresiones artesanales municipales e impulsar su creatividad, diseño, producción y comercialización en el mercado local, nacional e internacional, a fin de mejorar el nivel de vida de los artesanos y grupos étnicos.

**DEPENDENCIA GENERAL:** N00 DIRECCIÓN GENERAL DE DESARROLLO Y FOMENTO ECONÓMICO

**DEPENDENCIA AUXILIAR:** 133 FOMENTO ARTESANAL

ESTRUCTURA DEL INDICADOR: PIN

**NOMBRE DEL INDICADOR:** Tasa de variación de apoyos entregados a los artesanos

**FÓRMULA DE CÁLCULO:**  $(\text{Artesanos beneficiados con apoyos en el año actual} / \text{Artesanos beneficiados con apoyos en el año anterior}) - 1) * 100$

**INTERPRETACIÓN:** Gestión de apoyos federales y estatales para el beneficio de los artesanos

**DIMENSIÓN QUE ATIENDE:** Eficiencia **FRECUENCIA DE MEDICIÓN:** Anual

**DESCRIPCIÓN DEL FACTOR DE COMPARACIÓN:** artesanos beneficiados con apoyos federales y estatales

**ÁMBITO GEOGRÁFICO:** U (Urbano)

**COBERTURA:** Municipio de Naucalpan de Juárez

**LÍNEA BASE:** 50

COMPORTAMIENTO DE LAS VARIABLES DURANTE EL 1. TRIMESTRE

VARIABLE	UNIDAD DE MEDIDA	OPERACIÓN	META ANUAL	AVANCE TRIMESTRAL				AVANCE ACUMULADO			
				PROG.	%	ALCAN.	%	PROG.	%	ALCAN.	%
Artesanos beneficiados con apoyos en el año actual	Artesano	Sumable	100	0	0.00	0	0.00	0	0.00	0	0.00
Artesanos beneficiados con apoyos en el año anterior	artesano	Sumable	50	0	0.00	224	0.00	0	0.00	224	0.00

COMPORTAMIENTO DEL INDICADOR

**DESCRIPCIÓN DE LA META ANUAL:**

Variación de los artesanos beneficiados por año.

META ANUAL	1. TRIMESTRE				AVANCE ACUMULADO			
	PROGRAMADO	ALCAN.	EF. %	SEMAFORO	PROGRAMADO	ALCANZADO	EF. %	SEMAFORO
100	0	0	0.00	🚫	0	0	0.00	🚫

**DESCRIPCIÓN DE RESULTADOS Y JUSTIFICACIÓN EN CASO DE VARIACIÓN SUPERIOR A +10 POR CIENTO RESPECTO A LO PROGRAMADO**


EVALUACIÓN DEL INDICADOR

EL ÁREA ALCANZÓ UN NIVEL ADECUADO EN EL CUMPLIMIENTO DEL INDICADOR, SE RECOMIENDA QUE SE SIGA CON LAS MISMAS ESTRATEGIAS PARA EL CUMPLIMIENTO DE LAS METAS.

**ELABORO**

IGNACIO ESPINOZA CASTILLO  
DIRECTOR GENERAL DE DESARROLLO Y FOMENTO ECONÓMICO


NOMBRE FIRMA CARGO



**Vo. Bo.**

ILIANA GRISEL GARCÍA VILCHIS  
TITULAR DE LA UIPE

NOMBRE FIRMA CARGO





SISTEMA DE COORDINACIÓN HACENDARIA DEL ESTADO DE MÉXICO CON SUS MUNICIPIOS  
GUÍA METODOLÓGICA PARA EL SEGUIMIENTO Y EVALUACIÓN DEL PLAN DE DESARROLLO MUNICIPAL VIGENTE

PBRM-08B FICHA TÉCNICA DE SEGUIMIENTO DE INDICADORES 2023  
DE GESTIÓN O ESTRATÉGICO



**PILAR / EJE TRANSVERSAL:** Pilar 2: Económico  
**TEMA DE DESARROLLO:** Desarrollo económico  
**PROGRAMA PRESUPUESTARIO:** 03090301 Promoción artesanal  
**PROYECTO PRESUPUESTARIO:** 03090301002 Promoción y fomento artesanal

**OBJETIVO DEL PROGRAMA PRESUPUESTARIO:** Agrupa los proyectos destinados a preservar y fomentar las expresiones artesanales municipales e impulsar su creatividad, diseño, producción y comercialización en el mercado local, nacional e Internacional, a fin de mejorar el nivel de vida de los artesanos y grupos étnicos.

**DEPENDENCIA GENERAL:** N00 DIRECCIÓN GENERAL DE DESARROLLO Y FOMENTO ECONÓMICO  
**DEPENDENCIA AUXILIAR:** 133 FOMENTO ARTESANAL

ESTRUCTURA DEL INDICADOR PROPÓSITO

**NOMBRE DEL INDICADOR:** Tasa de variación en el número de artesanos participantes en eventos  
**FÓRMULA DE CÁLCULO:**  $\frac{[(\text{Artesanos participantes en eventos en el año actual}) / (\text{Artesanos participantes en eventos en el año anterior}) - 1] * 100}{1}$   
**INTERPRETACIÓN:** Sirve para conocer el número de artesanos participantes en eventos para ventas de artesanías  
**DIMENSIÓN QUE ATIENDE:** Eficiencia **FRECUENCIA DE MEDICIÓN:** Anual  
**DESCRIPCIÓN DEL FACTOR DE COMPARACIÓN:** Artesanos participantes en eventos  
**ÁMBITO GEOGRÁFICO:** U (Urbano)  
**COBERTURA:** Municipio de Naucalpan de Juárez  
**LÍNEA BASE:** 50

COMPORTAMIENTO DE LAS VARIABLES DURANTE EL 1.º TRIMESTRE

VARIABLE	UNIDAD DE MEDIDA	OPERACIÓN	META ANUAL	AVANCE TRIMESTRAL				AVANCE ACUMULADO			
				PROG.	%	ALCAN.	%	PROG.	%	ALCAN.	%
Artesanos participantes en eventos en el año actual	Artesano	Sumable	100	0	0.00	0	0.00	0	0.00	0	0.00
Artesanos participantes en eventos en el año anterior	artesano	Sumable	50	0	0.00	225	0.00	0	0.00	225	0.00

COMPORTAMIENTO DEL INDICADOR

**DESCRIPCIÓN DE LA META ANUAL:**  
 Variación de las pláticas otorgadas contra las pláticas programadas

META ANUAL	1.º TRIMESTRE				AVANCE ACUMULADO			
	PROGRAMADO	ALCAN.	EF %	SEMAFORO	PROGRAMADO	ALCANZADO	EF %	SEMAFORO
100	0	0	0.00	🚩	0	0	0.00	🚩

**DESCRIPCIÓN DE RESULTADOS Y JUSTIFICACIÓN EN CASO DE VARIACIÓN SUPERIOR A +10 POR CIENTO RESPECTO A LO PROGRAMADO**

EVALUACIÓN DEL INDICADOR


EL ÁREA ALCANZÓ UN NIVEL ADECUADO EN EL CUMPLIMIENTO DEL INDICADOR. SE RECOMIENDA QUE SE SIGA CON LAS MISMAS ESTRATEGIAS PARA EL CUMPLIMIENTO DE LAS METAS.

**ELABORO**

*(Firma)*

IGNACIO ESPINOZA CASTILLO  
DIRECTOR GENERAL DE DESARROLLO Y FOMENTO ECONÓMICO

NOMBRE	FIRMA	CARGO
--------	-------	-------




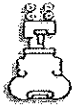
**Vo. Bo:**

*(Firma)*

ILIANA BRISSEL GARCÍA VILCHIS  
TITULAR DE LA UIPE

NOMBRE	FIRMA	CARGO
--------	-------	-------





SISTEMA DE COORDINACIÓN HACENDARIA DEL ESTADO DE MÉXICO CON SUS MUNICIPIOS  
GUÍA METODOLÓGICA PARA EL SEGUIMIENTO Y EVALUACIÓN DEL PLAN DE DESARROLLO MUNICIPAL VIGENTE



PBRM-08B FICHA TÉCNICA DE SEGUIMIENTO DE INDICADORES 2023  
DE GESTIÓN O ESTRATÉGICO

**PILAR / EJE TRANSVERSAL:** Pilar 2: Económico  
**TEMA DE DESARROLLO:** Desarrollo económico  
**PROGRAMA PRESUPUESTARIO:** 03090301 Promoción artesanal  
**PROYECTO PRESUPUESTARIO:** 030903010202 Promoción y fomento artesanal  
**OBJETIVO DEL PROGRAMA PRESUPUESTARIO:** Agrupa los proyectos destinados a preservar y fomentar las expresiones artesanales municipales e impulsar su creatividad, diseño, producción y comercialización en el mercado local, nacional e internacional, a fin de mejorar el nivel de vida de los artesanos y grupos étnicos.  
**DEPENDENCIA GENERAL:** N00 DIRECCIÓN GENERAL DE DESARROLLO Y FOMENTO ECONÓMICO  
**DEPENDENCIA AUXILIAR:** 133 FOMENTO ARTESANAL

ESTRUCTURA DEL INDICADOR - COMPONENTE 1

**NOMBRE DEL INDICADOR:** Porcentaje de eventos realizados para la venta de los productos de los artesanos  
**FÓRMULA DE CÁLCULO:** (Eventos para la venta de los productos de los artesanos realizados/Eventos para la venta de los productos de los artesanos programados y/o gestionados) \* 100  
**INTERPRETACIÓN:** Sirve para conocer el número de artesanos participantes en eventos para ventas de artesanías  
**DIMENSIÓN QUE ATIENDE:** Eficiencia **FRECUENCIA DE MEDICIÓN:** Semestral  
**DESCRIPCIÓN DEL FACTOR DE COMPARACIÓN:** Eventos realizados para ventas de artesanías  
**ÁMBITO GEOGRÁFICO:** U (Urbano)  
**COBERTURA:** Municipio de Naucalpan de Juárez  
**LÍNEA BASE:** 2

COMPORTAMIENTO DE LAS VARIABLES DURANTE EL 1º TRIMESTRE

VARIABLE	UNIDAD DE MEDIDA	OPERACIÓN	META ANUAL	AVANCE TRIMESTRAL				AVANCE ACUMULADO			
				PROG.	%	ALCAN.	%	PROG.	%	ALCAN.	%
Eventos para la venta de los productos de los artesanos realizados	evento	Sumable	2	1	50.00	1	100.00	1	50.00	1	100.00
Eventos para la venta de los productos de los artesanos programados y/o gestionados	evento	Sumable	2	1	50.00	226	22600.00	1	50.00	226	22600.00

COMPORTAMIENTO DEL INDICADOR

**DESCRIPCIÓN DE LA META ANUAL:**  
Variación de los eventos realizados contra los eventos gestionados

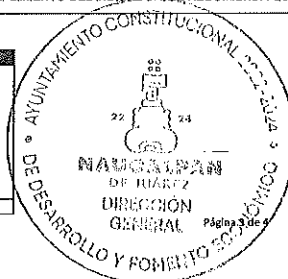
META ANUAL	1º TRIMESTRE					AVANCE ACUMULADO				
	PROGRAMADO	ALCAN.	EF %	SEMAFORO	PROGRAMADO	ALCANZADO	EF %	SEMAFORO		
2	1	1	100.00	Verde	1	1	100.00	Verde		

**DESCRIPCIÓN DE RESULTADOS Y JUSTIFICACIÓN EN CASO DE VARIACIÓN SUPERIOR A +10 POR CIENTO RESPECTO A LO PROGRAMADO**

EVALUACIÓN DEL INDICADOR

EL ÁREA ALCANZÓ UN NIVEL ADECUADO EN EL CUMPLIMIENTO DEL INDICADOR, SE RECOMIENDA QUE SE SIGA CON LAS MISMAS ESTRATEGIAS PARA EL CUMPLIMIENTO DE LAS METAS.

**ELABORO**  
  
 IGNACIO ESPINOZA CASTILLO  
 DIRECTOR GENERAL DE DESARROLLO Y FOMENTO ECONÓMICO  
 NOMBRE FIRMA CARGO



**Vo. Bo.**  
  
 ILANA GRISEL GARCÍA VILCHIS  
 TITULAR DE LA UIPPE  
 NOMBRE FIRMA CARGO





SISTEMA DE COORDINACIÓN HACENDARIA DEL ESTADO DE MÉXICO CON SUS MUNICIPIOS  
GUÍA METODOLÓGICA PARA EL SEGUIMIENTO Y EVALUACIÓN DEL PLAN DE DESARROLLO MUNICIPAL VIGENTE



PBRM-00B FICHA TÉCNICA DE SEGUIMIENTO DE INDICADORES 2023  
DE GESTIÓN O ESTRATÉGICO

**PILAR / EJE TRANSVERSAL:** Pilar 2: Económico  
**TEMA DE DESARROLLO:** Desarrollo económico  
**PROGRAMA PRESUPUESTARIO:** 03090301 Promoción artesanal  
**PROYECTO PRESUPUESTARIO:** 030903010202 Promoción y fomento artesanal

**OBJETIVO DEL PROGRAMA PRESUPUESTARIO:** Agrupa los proyectos destinados a preservar y fomentar las expresiones artesanales municipales e impulsar su creatividad, diseño, producción y comercialización en el mercado local, nacional e internacional, a fin de mejorar el nivel de vida de los artesanos y grupos étnicos.

**DEPENDENCIA GENERAL:** 00 DIRECCIÓN GENERAL DE DESARROLLO Y FOMENTO ECONÓMICO  
**DEPENDENCIA AUXILIAR:** 133 FOMENTO ARTESANAL

ESTRUCTURA DEL INDICADOR ACTIVIDAD 1.1

**NOMBRE DEL INDICADOR:** Porcentaje de pláticas informativas sobre promoción y comercialización  
**FÓRMULA DE CÁLCULO:** (Pláticas informativas sobre promoción y comercialización otorgadas/Pláticas informativas sobre promoción y comercialización programadas) \*100  
**INTERPRETACIÓN:** Otorgamiento de pláticas informativas sobre promoción y comercialización  
**DIMENSIÓN QUE ATIENDE:** Eficiencia **FRECUENCIA DE MEDICIÓN:** Trimestral  
**DESCRIPCIÓN DEL FACTOR DE COMPARACIÓN:** Pláticas informativas sobre promoción y comercialización  
**ÁMBITO GEOGRÁFICO:** U (Urbano)  
**COBERTURA:** Municipio de Naucalpan de Juárez  
**LÍNEA BASE:** 2

COMPORTAMIENTO DE LAS VARIABLES DURANTE EL 1.º TRIMESTRE

VARIABLE	UNIDAD DE MEDIDA	OPERACIÓN	META ANUAL	AVANCE TRIMESTRAL				AVANCE ACUMULADO			
				PROG.	%	ALCAN.	%	PROG.	%	ALCAN.	%
Pláticas informativas sobre promoción y comercialización otorgadas	evento	Sumable	1	1	100.00	1	100.00	1	100.00	1	100.00
Pláticas informativas sobre promoción y comercialización programadas	evento	Sumable	1	1	100.00	227	22700.00	1	100.00	227	22700.00

COMPORTAMIENTO DEL INDICADOR

**DESCRIPCIÓN DE LA META ANUAL:**  
Variación de los artesanos beneficiados por año

META ANUAL	1.º TRIMESTRE				AVANCE ACUMULADO			
	PROGRAMADO	AVANCE TRIMESTRAL		SEMAFORO	PROGRAMADO	AVANCE ACUMULADO		SEMAFORO
		ALCAN.	EF. %			ALCANZADO	EF. %	
1	1	1	100.00	1	1	100.00	1	

**DESCRIPCIÓN DE RESULTADOS Y JUSTIFICACIÓN EN CASO DE VARIACIÓN SUPERIOR A +10 POR CIENTO RESPECTO A LO PROGRAMADO**


EVALUACIÓN DEL INDICADOR

EL ÁREA ALCANZÓ UN NIVEL ADECUADO EN EL CUMPLIMIENTO DEL INDICADOR. SE RECOMIENDA QUE SE SIGA CON LAS MISMAS ESTRATEGIAS PARA EL CUMPLIMIENTO DE LAS METAS.

**ELABORO**

*(Firma)*  
**IGNACIO ESPINOZA CASTILLO**  
 DIRECTOR GENERAL DE DESARROLLO Y FOMENTO ECONÓMICO


NOMBRE FIRMA CARGO



**VO. BO.**

*(Firma)*  
**ILIANA GRISEL GARCÍA VILCHIS**  
 TITULAR DE LA UIPPE

NOMBRE FIRMA CARGO







SISTEMA DE COORDINACIÓN HACENDARIA DEL ESTADO DE MÉXICO CON SUS MUNICIPIOS  
GUÍA METODOLÓGICA PARA EL SEGUIMIENTO Y EVALUACIÓN DEL PLAN DE DESARROLLO MUNICIPAL VIGENTE

PBRM-08B FICHA TÉCNICA DE SEGUIMIENTO DE INDICADORES 2023  
DE GESTIÓN O ESTRATÉGICO



**PILAR / EJE TRANSVERSAL:** Pilar 3: Territorial  
**TEMA DE DESARROLLO:** Ciudades y comunidades sostenibles  
**PROGRAMA PRESUPUESTARIO:** 01030301 Conservación del patrimonio público  
**PROYECTO PRESUPUESTARIO:** 010303010101 Conservación, restauración y difusión del patrimonio cultural

**OBJETIVO DEL PROGRAMA PRESUPUESTARIO:** Incluye las acciones encaminadas a mantener y transmitir el conocimiento del patrimonio público tangible e intangible, como devenir de la identidad de los mexicanos.

**DEPENDENCIA GENERAL:** 000 DIRECCIÓN GENERAL DE CULTURA Y EDUCACIÓN  
**DEPENDENCIA AUXILIAR:** 150 CULTURA

ESTRUCTURA DEL INDICADOR FIN

**NOMBRE DEL INDICADOR:** Tasa de variación en el registro de los bienes muebles e inmuebles propiedad del municipio  
**FÓRMULA DE CÁLCULO:**  $(\text{Bienes inmuebles propiedad del municipio registrados en el año actual} / \text{Bienes inmuebles propiedad del municipio registrados en el año anterior}) - 1) * 100$   
**INTERPRETACIÓN:** Muestra la variación en el registro de bienes culturales propiedad del municipio  
**DIMENSIÓN QUE ATIENDE:** Eficiencia **FRECUENCIA DE MEDICIÓN:** Anual  
**DESCRIPCIÓN DEL FACTOR DE COMPARACIÓN:** Muestra la cantidad de bienes registrados en el año anterior  
**ÁMBITO GEOGRÁFICO:** U (Urbano)  
**COBERTURA:** Municipio de Naucalpan de Juárez  
**LÍNEA BASE:** 0

COMPORTAMIENTO DE LAS VARIABLES DURANTE EL 1.º TRIMESTRE

VARIABLE	UNIDAD DE MEDIDA	OPERACIÓN	META ANUAL	AVANCE TRIMESTRAL				AVANCE ACUMULADO			
				PROG.	%	ALCAN.	%	PROG.	%	ALCAN.	%
Bienes inmuebles propiedad del municipio registrados en el año actual	Bienes	Sumable	195	0	0.00	0	0.00	0	0.00	0	0.00
Bienes inmuebles propiedad del municipio registrados en el año anterior	Bienes	Sumable	195	0	0.00	30	0.00	0	0.00	30	0.00

COMPORTAMIENTO DEL INDICADOR

DESCRIPCIÓN DE LA META ANUAL

Contabilizar los bienes e inmuebles culturales existentes dentro del municipio

1.º TRIMESTRE

META ANUAL	AVANCE TRIMESTRAL				AVANCE ACUMULADO			
	PROGRAMADO	ALCAN.	EF %	SEMAFORO	PROGRAMADO	ALCANZADO	EF %	SEMAFORO
195	0	0	0.00	ROJO	0	0	0.00	ROJO

DESCRIPCIÓN DE RESULTADOS Y JUSTIFICACIÓN EN CASO DE VARIACIÓN SUPERIOR A +10 POR CIENTO RESPECTO A LO PROGRAMADO

EVALUACIÓN DEL INDICADOR

EL ÁREA ALCANZÓ UN NIVEL ADECUADO EN EL CUMPLIMIENTO DEL INDICADOR, SE RECOMIENDA QUE SE SIGA CON LAS MISMAS ESTRATEGIAS PARA EL CUMPLIMIENTO DE LAS METAS.

ELABORÓ  
  
LETICIA BUITRÓN CORNEJO  
DIRECTORA GENERAL DE CULTURA Y EDUCACIÓN  
NOMBRE: LETICIA BUITRÓN CORNEJO  
FRMA:

VO. BO.  
  
LILIANA GRISOLA GARCÍA VILCHIS  
TITULAR DE LA UIPE  
NOMBRE: LILIANA GRISOLA GARCÍA VILCHIS  
FRMA:



SISTEMA DE COORDINACIÓN HACENDARIA DEL ESTADO DE MÉXICO CON SUS MUNICIPIOS  
GUÍA METODOLÓGICA PARA EL SEGUIMIENTO Y EVALUACIÓN DEL PLAN DE DESARROLLO MUNICIPAL VIGENTE



PBRM-08B FICHA TÉCNICA DE SEGUIMIENTO DE INDICADORES 2023  
DE GESTIÓN O ESTRATÉGICO

**PILAR / EJE TRANSVERSAL:** Pilar 3: Territorial  
**TEMA DE DESARROLLO:** Ciudades y comunidades sostenibles  
**PROGRAMA PRESUPUESTARIO:** 01030301 Conservación del patrimonio público  
**PROYECTO PRESUPUESTARIO:** 010303010101 Conservación, restauración y difusión del patrimonio cultural

**OBJETIVO DEL PROGRAMA PRESUPUESTARIO:** Incluye las acciones encaminadas a mantener y transmitir el conocimiento del patrimonio público tangible e intangible, como devenir de la identidad de los mexicanos.

**DEPENDENCIA GENERAL:** 000 DIRECCIÓN GENERAL DE CULTURA Y EDUCACIÓN  
**DEPENDENCIA AUXILIAR:** 150 CULTURA

ESTRUCTURA DEL INDICADOR - PROPOSITO

**NOMBRE DEL INDICADOR:** Tasa de variación del mantenimiento realizado al patrimonio cultural, artístico e histórico  
**FÓRMULA DE CÁLCULO:**  $(\text{Mantenimiento al patrimonio cultural, artístico e histórico realizado en el año actual} / \text{Mantenimiento en el patrimonio cultural, artístico e histórico realizado en el año anterior}) * 100$   
**INTERPRETACIÓN:** Muestra la variación del mantenimiento realizado al patrimonio cultural, artístico e histórico realizado  
**DIMENSIÓN QUE ATIENDE:** Eficiencia **FRECUENCIA DE MEDICIÓN:** Anual  
**DESCRIPCIÓN DEL FACTOR DE COMPARACIÓN:** Muestra la cantidad de mantenimientos realizados al patrimonio cultural, artístico e histórico  
**ÁMBITO GEOGRÁFICO:** U (Urbano)  
**COBERTURA:** Municipio de Naucalpan de Juárez  
**LÍNEA BASE:** 0

COMPORTAMIENTO DE LAS VARIABLES DURANTE EL 1 TRIMESTRE

VARIABLE	UNIDAD DE MEDIDA	OPERACIÓN	META ANUAL	AVANCE TRIMESTRAL				AVANCE ACUMULADO			
				PROG.	%	ALCAN.	%	PROG.	%	ALCAN.	%
Mantenimiento al patrimonio cultural, artístico e histórico realizado en el año actual	mantenimiento	Sumable	1	0	0.00	0	0.00	0	0.00	0	0.00
Mantenimiento en el patrimonio cultural, artístico e histórico realizado en el año anterior	mantenimiento	Sumable	1	0	0.00	31	0.00	0	0.00	31	0.00

COMPORTAMIENTO DEL INDICADOR

DESCRIPCIÓN DE LA META ANUAL

Dar mantenimiento al patrimonio cultural, artístico e histórico

META ANUAL	1 TRIMESTRE				AVANCE ACUMULADO			
	PROGRAMADO	ALCAN.	EF %	SEMAFORO	PROGRAMADO	ALCANZADO	EF %	SEMAFORO
1	0	0	0.00	VERDE	0	0	0.00	VERDE

DESCRIPCIÓN DE RESULTADOS Y JUSTIFICACIÓN EN CASO DE VARIACIÓN SUPERIOR A +10 POR CIENTO RESPECTO A LO PROGRAMADO

EVALUACIÓN DEL INDICADOR

EL ÁREA ALCANZÓ UN NIVEL ADECUADO EN EL CUMPLIMIENTO DEL INDICADOR. SE RECOMIENDA QUE SE SIGA CON LAS MISMAS ESTRATEGIAS PARA EL CUMPLIMIENTO DE LAS METAS.

ELABORÓ  
  
LETICIA BUITRÓN CORNEJO  
DIRECTORA GENERAL DE CULTURA Y EDUCACIÓN  
NOMBRE FIRMA

Verificó  
  
LIANA GRISELA GARCÍA VILCHIS  
TRULAR DE LA UIPPE  
NOMBRE FIRMA CARGO



SISTEMA DE COORDINACIÓN HACENDARIA DEL ESTADO DE MÉXICO CON SUS MUNICIPIOS  
GUÍA METODOLÓGICA PARA EL SEGUIMIENTO Y EVALUACIÓN DEL PLAN DE DESARROLLO MUNICIPAL VIGENTE



PBRM-08B FICHA TÉCNICA DE SEGUIMIENTO DE INDICADORES 2023  
DE GESTIÓN O ESTRATÉGICO

**PILAR / EJE TRANSVERSAL:** Pilar 3: Territorial  
**TEMA DE DESARROLLO:** Ciudades y comunidades sostenibles  
**PROGRAMA PRESUPUESTARIO:** 01030301 Conservación del patrimonio público  
**PROYECTO PRESUPUESTARIO:** 010303010101 Conservación, restauración y difusión del patrimonio cultural

**OBJETIVO DEL PROGRAMA PRESUPUESTARIO:** Incluye las acciones encaminadas a mantener y transmitir el conocimiento del patrimonio público tangible e intangible, como devenir de la identidad de los mexicanos.

**DEPENDENCIA GENERAL:** 000 DIRECCIÓN GENERAL DE CULTURA Y EDUCACIÓN  
**DEPENDENCIA AUXILIAR:** 150 CULTURA

ESTRUCTURA DEL INDICADOR - COMPONENTE 2

**NOMBRE DEL INDICADOR:** Porcentaje de visitas guiadas al patrimonio cultural realizadas  
**FÓRMULA DE CÁLCULO:** (Visitas guiadas al patrimonio público cultural, artístico e histórico realizadas / Visitas guiadas al patrimonio público cultural programadas) \* 100  
**INTERPRETACIÓN:** Muestra el porcentaje de visitas guiadas realizadas  
**DIMENSIÓN QUE ATIENDE:** Eficacia **FRECUENCIA DE MEDICIÓN:** Trimestral  
**DESCRIPCIÓN DEL FACTOR DE COMPARACIÓN:** Muestra la cantidad de visitas guiadas realizadas en el año anterior  
**ÁMBITO GEOGRÁFICO:** U (Ubano)  
**COBERTURA:** Municipio de Naucalpan de Juárez  
**LÍNEA BASE:** 12

COMPORTAMIENTO DE LAS VARIABLES DURANTE EL 1 TRIMESTRE

VARIABLE	UNIDAD DE MEDIDA	OPERACIÓN	META ANUAL	AVANCE TRIMESTRAL				AVANCE ACUMULADO			
				PROG.	%	ALCAN.	%	PROG.	%	ALCAN.	%
Visitas guiadas al patrimonio público cultural, artístico e histórico realizadas	visita guiada	Sumable	9	3	37.50	3	100.00	3	37.50	3	100.00
Visitas guiadas al patrimonio público cultural programadas	visita guiada	Sumable	8	3	37.50	32	1066.67	3	37.50	32	1066.67

COMPORTAMIENTO DEL INDICADOR

DESCRIPCIÓN DE LA META ANUAL

Realizar visitas guiadas para dar a conocer el patrimonio público cultural, artístico e histórico

META ANUAL	AVANCE TRIMESTRAL				AVANCE ACUMULADO			
	PROGRAMADO	ALCAN.	EF. %	SEMAFORO	PROGRAMADO	ALCANZADO	EF. %	SEMAFORO
8	3	3	100.00	VERDE	3	3	100.00	VERDE


DESCRIPCIÓN DE RESULTADOS Y JUSTIFICACIÓN EN CASO DE VARIACIÓN SUPERIOR A +10 POR CIENTO RESPECTO A LO PROGRAMADO

EVALUACIÓN DEL INDICADOR

EL ÁREA ALCANZÓ UN NIVEL ADECUADO EN EL CUMPLIMIENTO DEL INDICADOR, SE RECOMIENDA QUE SE SIGA CON LAS MISMAS ESTRATEGIAS PARA EL CUMPLIMIENTO DE LAS METAS.

ELABORÓ  
  
 LETICIA BUITRÓN CORNEJO 22 24  
 DIRECTORA GENERAL DE CULTURA Y EDUCACIÓN  
 NOMBRE \_\_\_\_\_ FIRMA \_\_\_\_\_ CARGO \_\_\_\_\_

Vn. Bn.  
  
 LIANA GRISEL GARCÍA VILCHIS  
 TITULAR DE LA UJPE  
 NOMBRE \_\_\_\_\_ FIRMA \_\_\_\_\_ CARGO \_\_\_\_\_



SISTEMA DE COORDINACIÓN HACENDARIA DEL ESTADO DE MÉXICO CON SUS MUNICIPIOS  
GUÍA METODOLÓGICA PARA EL SEGUIMIENTO Y EVALUACIÓN DEL PLAN DE DESARROLLO MUNICIPAL VIGENTE



PBRM-08B FICHA TÉCNICA DE SEGUIMIENTO DE INDICADORES 2023  
DE GESTIÓN O ESTRATÉGICO

**PILAR / EJE TRANSVERSAL:** Pilar 3: Territorial  
**TEMA DE DESARROLLO:** Ciudades y comunidades sostenibles  
**PROGRAMA PRESUPUESTARIO:** 01030101 Conservación del patrimonio público  
**PROYECTO PRESUPUESTARIO:** 0103010101 Conservación, restauración y difusión del patrimonio cultural

**OBJETIVO DEL PROGRAMA PRESUPUESTARIO:** Incluye las acciones encaminadas a mantener y transmitir el conocimiento del patrimonio público tangible e intangible, como devenir de la Identidad de las mexiquenses.

**DEPENDENCIA GENERAL:** C00 DIRECCIÓN GENERAL DE CULTURA Y EDUCACIÓN  
**DEPENDENCIA AUXILIAR:** 150 CULTURA

**ESTRUCTURA DEL INDICADOR ACTIVIDAD 22**

**NOMBRE DEL INDICADOR:** Porcentaje de cumplimiento del programa de difusión de las actividades culturales, artísticas e históricas  
**FÓRMULA DE CÁLCULO:** (Programa de difusión de actividades culturales, artísticas e históricas ejecutado/Programa de difusión de actividades culturales programado) \*100  
**INTERPRETACIÓN:** Muestra el cumplimiento del programa de difusión de las actividades culturales, artísticas e históricas.  
**DIMENSIÓN QUE ATIENDE:** Eficiencia **FRECUENCIA DE MEDICIÓN:** Trimestral  
**DESCRIPCIÓN DEL FACTOR DE COMPARACIÓN:** Muestra el cumplimiento del programa de difusión de las actividades culturales, artísticas e históricas realizadas  
**ÁMBITO GEOGRÁFICO:** U (Urbano)  
**COBERTURA:** Municipio de Naucalpan de Juárez  
**LÍNEA BASE:** 1

COMPORTAMIENTO DE LAS VARIABLES DURANTE EL 1° TRIMESTRE											
VARIABLE	UNIDAD DE MEDIDA	OPERACIÓN	META ANUAL	AVANCE TRIMESTRAL				AVANCE ACUMULADO			
				PROG.	%	ALCAN.	%	PROG.	%	ALCAN.	%
Programa de difusión de actividades culturales, artísticas e históricas ejecutado	Programa	Sumable	1	1	100.00	1	100.00	1	100.00	1	100.00
Programa de difusión de actividades culturales programado	Programa	Sumable	1	1	100.00	33	3300.00	1	100.00	33	3300.00

**COMPORTAMIENTO DEL INDICADOR**

**DESCRIPCIÓN DE LA META ANUAL**  
Programa de difusión de actividades culturales, artísticas e históricas ejecutado

META ANUAL	1° TRIMESTRE				AVANCE ACUMULADO			
	PROGRAMADO	ALCAN.	EF %	SEMAFORO	PROGRAMADO	ALCANZADO	EF %	SEMAFORO
1	1	1	100.00	VERDE	1	1	100.00	VERDE

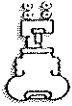
**DESCRIPCIÓN DE RESULTADOS Y JUSTIFICACIÓN EN CASO DE VARIACIÓN SUPERIOR A +10 POR CIENTO RESPECTO A LO PROGRAMADO**

**EVALUACIÓN DEL INDICADOR**

EL ÁREA ALCANZÓ UN NIVEL ADECUADO EN EL CUMPLIMIENTO DEL INDICADOR, SE RECOMIENDA QUE SE SIGA CON LAS MISMAS ESTRATEGIAS PARA EL CUMPLIMIENTO DE LAS METAS.

**ELABORÓ**  
  
**LETICIA BUITRÓN CORNEJO**  
 DIRECTORA GENERAL DE CULTURA Y EDUCACIÓN  
**NOMBRE** **FIRMA**

**Vo. Bq.**  
  
**LILIANA GRISEL GARCÍA VILCHIS**  
 TITULAR DE LA UIPE  
**NOMBRE** **FIRMA**



SISTEMA DE COORDINACIÓN HACENDARIA DEL ESTADO DE MÉXICO CON SUS MUNICIPIOS  
GUÍA METODOLÓGICA PARA EL SEGUIMIENTO Y EVALUACIÓN DEL PLAN DE DESARROLLO MUNICIPAL VIGENTE



PBRM-088 FICHA TÉCNICA DE SEGUIMIENTO DE INDICADORES 2023  
DE GESTIÓN O ESTRATÉGICO

**PILAR / EJE TRANSVERSAL:** Pilar 3: Territorial  
**TEMA DE DESARROLLO:** Ciudades y comunidades sostenibles  
**PROGRAMA PRESUPUESTARIO:** 02040201 Cultura y Arte  
**PROYECTO PRESUPUESTARIO:** 020402010101 Servicios culturales

**OBJETIVO DEL PROGRAMA PRESUPUESTARIO:** Incluye los proyectos encaminados a promover la difusión y desarrollo de las diferentes manifestaciones culturales y artísticas.

**DEPENDENCIA GENERAL:** 000 DIRECCIÓN GENERAL DE CULTURA Y EDUCACIÓN  
**DEPENDENCIA AUXILIAR:** 150 CULTURA

ESTRUCTURA DEL INDICADOR: FIN

**NOMBRE DEL INDICADOR:** Tasa de variación en la realización de eventos culturales  
**FÓRMULA DE CÁLCULO:**  $((\text{Eventos culturales efectuados en el presente ejercicio} / \text{Eventos culturales efectuados en el año anterior}) - 1) * 100$   
**INTERPRETACIÓN:** Muestra la tasa de variación en los eventos realizados con relación al año anterior.  
**DIMENSIÓN QUE ATIENDE:** Eficiencia  
**DESCRIPCIÓN DEL FACTOR DE COMPARACIÓN:** Muestra el número de eventos culturales realizados  
**ÁMBITO GEOGRÁFICO:** U (Urbano)  
**COBERTURA:** Municipio de Naucalpan de Juárez  
**LÍNEA BASE:** 47

**FRECUENCIA DE MEDICIÓN:** Anual

COMPORTAMIENTO DE LAS VARIABLES DURANTE EL 1 TRIMESTRE

VARIABLE	UNIDAD DE MEDIDA	OPERACIÓN	META ANUAL	AVANCE TRIMESTRAL				AVANCE ACUMULADO			
				PROG.	%	ALCAN.	%	PROG.	%	ALCAN.	%
Eventos culturales efectuados en el presente ejercicio	eventos	Sumable	33	13	39.39	13	100.00	13	39.39	13	100.00
Eventos culturales efectuados en el año anterior	Evento	Sumable	33	13	39.39	48	368.23	13	39.39	48	368.23

COMPORTAMIENTO DEL INDICADOR

DESCRIPCIÓN DE LA META ANUAL

Eventos culturales efectuados


META ANUAL	1 TRIMESTRE				AVANCE ACUMULADO			
	PROGRAMADO	ALCAN.	EF %	SEMAFORO	PROGRAMADO	ALCANZADO	EF %	SEMAFORO
33	13	13	100.00	VERDE	13	13	100.00	VERDE

DESCRIPCIÓN DE RESULTADOS Y JUSTIFICACIÓN EN CASO DE VARIACIÓN SUPERIOR A +10 POR CIENTO RESPECTO A LO PROGRAMADO


EVALUACIÓN DEL INDICADOR

EL ÁREA ALCANZÓ UN NIVEL ADECUADO EN EL CUMPLIMIENTO DEL INDICADOR, SE RECOMIENDA QUE SE SIGA CON LAS MISMAS ESTRATEGIAS PARA EL CUMPLIMIENTO DE LAS METAS.

ELABORÓ  
  
LETICIA BUITRÓN TORRES  
DIRECTORA GENERAL DE CULTURA Y EDUCACIÓN  
NOMBRE  
FIRMA  
CARGO



Vo. Bo.  
  
LILIANA GRISELA GARCÍA VILCHIS  
TITULAR DE LA UIPE  
NOMBRE  
FIRMA  
CARGO





SISTEMA DE COORDINACIÓN HACENDARIA DEL ESTADO DE MÉXICO CON SUS MUNICIPIOS  
GUÍA METODOLÓGICA PARA EL SEGUIMIENTO Y EVALUACIÓN DEL PLAN DE DESARROLLO MUNICIPAL VIGENTE



PBRM-08B FICHA TÉCNICA DE SEGUIMIENTO DE INDICADORES 2023  
DE GESTIÓN O ESTRATÉGICO

**PILAR / EJE TRANSVERSAL:** Pilar 3: Territorial  
**TEMA DE DESARROLLO:** Ciudades y comunidades sostenibles  
**PROGRAMA PRESUPUESTARIO:** 02040201 Cultura y Arte  
**PROYECTO PRESUPUESTARIO:** 020402010101 Servicios culturales

**OBJETIVO DEL PROGRAMA PRESUPUESTARIO:** Incluye los proyectos encaminados a promover la difusión y desarrollo de las diferentes manifestaciones culturales y artísticas.

**DEPENDENCIA GENERAL:** 080 DIRECCIÓN GENERAL DE CULTURA Y EDUCACIÓN  
**DEPENDENCIA AUXILIAR:** 150 CULTURA

ESTRUCTURA DEL INDICADOR - PROPÓSITO

**NOMBRE DEL INDICADOR:** Porcentaje de población asistente a la actividad artística y cultural  
**FÓRMULA DE CÁLCULO:** (Total de asistentes registrados en eventos culturales y artísticos municipales / Total de la población municipal) \* 100  
**INTERPRETACIÓN:** Muestra el porcentaje de personas que asisten a actividades culturales y artísticas.  
**DIMENSIÓN QUE ATIENDE:** Eficiencia **FRECUENCIA DE MEDICIÓN:** Anual  
**DESCRIPCIÓN DEL FACTOR DE COMPARACIÓN:** Muestra el porcentaje de la población que asiste a las actividades artísticas y culturales  
**ÁMBITO GEOGRÁFICO:** U (Urbano)  
**COBERTURA:** Municipio de Naucalpan de Juárez  
**LÍNEA BASE:** 125

COMPORTAMIENTO DE LAS VARIABLES DURANTE EL 1 TRIMESTRE

VARIABLE	UNIDAD DE MEDIDA	OPERACIÓN	META ANUAL	AVANCE TRIMESTRAL				AVANCE ACUMULADO			
				PROG.	%	ALCAN.	%	PROG.	%	ALCAN.	%
Total de asistentes registrados en eventos culturales y artísticos municipales	asistentes	Sumable	125	0	0.00	0	0.00	0	0.00	0	0.00
Total de la población municipal	asistentes	Sumable	125	0	0.00	49	0.00	0	0.00	49	0.00

COMPORTAMIENTO DEL INDICADOR

DESCRIPCIÓN DE LA META ANUAL

Total de asistentes registrados


META ANUAL	1 TRIMESTRE				AVANCE ACUMULADO			
	PROGRAMADO	ALCAN.	EF. %	SEMAFORO	PROGRAMADO	ALCANZADO	EF. %	SEMAFORO
125	0	0	0.00	ROJO	0	0	0.00	ROJO

DESCRIPCIÓN DE RESULTADOS Y JUSTIFICACIÓN EN CASO DE VARIACIÓN SUPERIOR A +10 POR CIENTO RESPECTO A LO PROGRAMADO


EVALUACIÓN DEL INDICADOR

EL ÁREA ALCANZÓ UN NIVEL ADECUADO EN EL CUMPLIMIENTO DEL INDICADOR, SE RECOMIENDA QUE SE SIGA CON LAS MISMAS ESTRATEGIAS PARA EL CUMPLIMIENTO DE LAS METAS.

ELABORÓ  
  
LETICIA BUITRÓN CORNEJO  
DIRECTORA GENERAL DE CULTURA Y EDUCACIÓN  
NOMBRE FRMA



VALIDÓ  
  
LIANA GRISELA GARCÍA VILCHIS  
TITULAR DE LA UIPE  
NOMBRE FRMA





SISTEMA DE COORDINACIÓN HACENDARIA DEL ESTADO DE MÉXICO CON SUS MUNICIPIOS  
GUÍA METODOLÓGICA PARA EL SEGUIMIENTO Y EVALUACIÓN DEL PLAN DE DESARROLLO MUNICIPAL VIGENTE



PBRM-08B FICHA TÉCNICA DE SEGUIMIENTO DE INDICADORES 2023  
DE GESTIÓN O ESTRATÉGICO

**PILAR / EJE TRANSVERSAL:** Pilar 3: Territorial  
**TEMA DE DESARROLLO:** Ciudades y comunidades sostenibles  
**PROGRAMA PRESUPUESTARIO:** 02040201 Cultura y Arte  
**PROYECTO PRESUPUESTARIO:** 020402010101 Servicios culturales

**OBJETIVO DEL PROGRAMA PRESUPUESTARIO:** Incluye los proyectos encaminados a promover la difusión y desarrollo de las diferentes manifestaciones culturales y artísticas.

**DEPENDENCIA GENERAL:** 000 DIRECCIÓN GENERAL DE CULTURA Y EDUCACIÓN  
**DEPENDENCIA AUXILIAR:** 150 CULTURA

ESTRUCTURA DEL INDICADOR COMPONENTE 1

**NOMBRE DEL INDICADOR:** Porcentaje de eventos culturales y artísticos realizados  
**FÓRMULA DE CÁLCULO:**  $(\text{Eventos culturales y artísticos realizados} / \text{Eventos culturales y artísticos programados}) * 100$   
**INTERPRETACIÓN:** Muestra el porcentaje de eventos realizados  
**DIMENSIÓN QUE ATIENDE:** Eficiencia  
**DESCRIPCIÓN DEL FACTOR DE COMPARACIÓN:** Muestra el número de eventos culturales realizados  
**ÁMBITO GEOGRÁFICO:** U (Urbano)  
**COBERTURA:** Municipio de Naucalpan de Juárez  
**LÍNEA BASE:** 47  
**FRECUENCIA DE MEDICIÓN:** Semestral

COMPORTAMIENTO DE LAS VARIABLES DURANTE EL 1 TRIMESTRE

VARIABLE	UNIDAD DE MEDIDA	OPERACIÓN	META ANUAL	AVANCE TRIMESTRAL				AVANCE ACUMULADO			
				PROG.	%	ALCAN.	%	PROG.	%	ALCAN.	%
Eventos culturales y artísticos realizados	eventos	Sumable	33	13	39.39	13	100.00	13	39.39	13	100.00
Eventos culturales y artísticos programados	eventos	Sumable	33	13	39.39	50	384.62	13	39.39	50	384.62

COMPORTAMIENTO DEL INDICADOR

DESCRIPCIÓN DE LA META ANUAL

Total de eventos culturales efectuados

META ANUAL	1 TRIMESTRE				AVANCE ACUMULADO			
	PROGRAMADO	ALCAN.	EF %	SEMAFORO	PROGRAMADO	ALCANZADO	EF %	SEMAFORO
33	13	13	100.00	VERDE	13	13	100.00	VERDE

DESCRIPCIÓN DE RESULTADOS Y JUSTIFICACIÓN EN CASO DE VARIACIÓN SUPERIOR A +10 POR CIENTO RESPECTO A LO PROGRAMADO

EVALUACIÓN DEL INDICADOR

EL ÁREA ALCANZÓ UN NIVEL ADECUADO EN EL CUMPLIMIENTO DEL INDICADOR, SE RECOMIENDA QUE SE SIGA CON LAS MISMAS ESTRATEGIAS PARA EL CUMPLIMIENTO DE LAS METAS.

ELABORÓ  
  
LETICIA BUITRÓN CORNEJO  
DIRECTORA GENERAL DE CULTURA Y EDUCACIÓN  
NOMBRE FIRMA CARGO

VERIFICÓ  
  
LIANA GRISEL GARCÍA VILCHIS  
TITULAR DE LA UIPPE  
NOMBRE FIRMA CARGO



SISTEMA DE COORDINACIÓN HACENDARIA DEL ESTADO DE MÉXICO CON SUS MUNICIPIOS  
GUÍA METODOLÓGICA PARA EL SEGUIMIENTO Y EVALUACIÓN DEL PLAN DE DESARROLLO MUNICIPAL VIGENTE



PBRM-08B FICHA TÉCNICA DE SEGUIMIENTO DE INDICADORES 2023  
DE GESTIÓN O ESTRATÉGICO

**PILAR / EJE TRANSVERSAL:** Pilar 3: Territorial  
**TEMA DE DESARROLLO:** Ciudades y comunidades sostenibles  
**PROGRAMA PRESUPUESTARIO:** 02040201 Cultura y Arte  
**PROYECTO PRESUPUESTARIO:** 020402010102 Difusión de la cultura

**OBJETIVO DEL PROGRAMA PRESUPUESTARIO:** Incluye los proyectos encaminados a promover la difusión y desarrollo de las diferentes manifestaciones culturales y artísticas.

**DEPENDENCIA GENERAL:** 000 DIRECCIÓN GENERAL DE CULTURA Y EDUCACIÓN  
**DEPENDENCIA AUXILIAR:** 150 CULTURA

ESTRUCTURA DEL INDICADOR ACTIVIDAD 1.2

**NOMBRE DEL INDICADOR:** Porcentaje de Actividades y eventos culturales y artísticos publicados  
**FÓRMULA DE CÁLCULO:** (Actividades y eventos publicados/Total de eventos programados) \* 100  
**INTERPRETACIÓN:** Muestra el porcentaje actividades y eventos culturales y artísticos publicados  
**DIMENSIÓN QUE ATIENDE:** Eficiencia  
**DESCRIPCIÓN DEL FACTOR DE COMPARACIÓN:** Indica el número de eventos publicados en el año anterior  
**ÁMBITO GEOGRÁFICO:** U (Urbano)  
**COBERTURA:** Municipio de Naucalpan de Juárez  
**LÍNEA BASE:** 193

**FRECUENCIA DE MEDICIÓN:** Trimestral

COMPORTAMIENTO DE LAS VARIABLES DURANTE EL 1.º TRIMESTRE

VARIABLE	UNIDAD DE MEDIDA	OPERACIÓN	META ANUAL	AVANCE TRIMESTRAL				AVANCE ACUMULADO			
				PROG.	%	ALCAN.	%	PROG.	%	ALCAN.	%
Actividades y eventos publicados	Publicación	Sumable	180	60	33.33	60	100.00	60	33.33	60	100.00
Total de eventos programados	publicación	Sumable	180	60	33.33	51	85.00	60	33.33	51	85.00

COMPORTAMIENTO DEL INDICADOR

DESCRIPCIÓN DE LA META ANUAL

Actividades y eventos publicados

META ANUAL	1.º TRIMESTRE				AVANCE ACUMULADO			
	PROGRAMADO	ALCAN.	EF. %	SEMAFORO	PROGRAMADO	ALCANZADO	EF. %	SEMAFORO
180	60	60	100.00	VERDE	60	60	100.00	VERDE

DESCRIPCIÓN DE RESULTADOS Y JUSTIFICACIÓN EN CASO DE VARIACIÓN SUPERIOR A +10 POR CIENTO RESPECTO A LO PROGRAMADO

EVALUACIÓN DEL INDICADOR

EL ÁREA ALCANZÓ UN NIVEL ADECUADO EN EL CUMPLIMIENTO DEL INDICADOR, SE RECOMIENDA QUE SE SIGA CON LAS MISMAS ESTRATEGIAS PARA EL CUMPLIMIENTO DE LAS METAS.

ELABORÓ  
  
LETICIA BUITRÓN COBENEJO 22 24  
DIRECTORA GENERAL DE CULTURA Y EDUCACIÓN  
NOMBRE FIRMA CARGO  
AYUNTAMIENTO CONSTITUCIONAL 2022-2024  
MUNICIPIO DE JUÁREZ  
DIRECCIÓN GENERAL DE CULTURA Y EDUCACIÓN

V6. Bq.  
  
LIDIA GRISEL GARCÍA VILCHIS  
TITULAR DE LA UIPE  
NOMBRE FIRMA CARGO  
AYUNTAMIENTO CONSTITUCIONAL 2022-2024  
MUNICIPIO DE JUÁREZ  
PRESIDENCIA MUNICIPAL





SISTEMA DE COORDINACIÓN HACENDARIA DEL ESTADO DE MÉXICO CON SUS MUNICIPIOS  
GUÍA METODOLÓGICA PARA EL SEGUIMIENTO Y EVALUACIÓN DEL PLAN DE DESARROLLO MUNICIPAL VIGENTE



PBRM-08B FICHA TÉCNICA DE SEGUIMIENTO DE INDICADORES 2023  
DE GESTIÓN O ESTRATÉGICO

**PILAR / EJE TRANSVERSAL:** Pilar 3: Territorial  
**TEMA DE DESARROLLO:** Ciudades y comunidades sostenibles  
**PROGRAMA PRESUPUESTARIO:** 02040201 Cultura y Arte  
**PROYECTO PRESUPUESTARIO:** 020402010101 Servicios culturales

**OBJETIVO DEL PROGRAMA PRESUPUESTARIO:** Incluye los proyectos encaminados a promover la difusión y desarrollo de las diferentes manifestaciones culturales y artísticas.

**DEPENDENCIA GENERAL:** 000 DIRECCIÓN GENERAL DE CULTURA Y EDUCACIÓN  
**DEPENDENCIA AUXILIAR:** 150 CULTURA

ESTRUCTURA DEL INDICADOR - ACTIVIDAD 1.1

**NOMBRE DEL INDICADOR:** Porcentaje de expresiones artísticas y culturales realizadas  
**FÓRMULA DE CÁLCULO:** [Expresiones artísticas y culturales realizadas/Solicitudes de expresiones artísticas y culturales recibidas] \*100  
**INTERPRETACIÓN:** Muestra el porcentaje de expresiones artísticas y culturales realizados.  
**DIMENSIÓN QUE ATENDE:** Eficiencia **FRECUENCIA DE MEDICIÓN:** Mensual  
**DESCRIPCIÓN DEL FACTOR DE COMPARACIÓN:** Muestra el número de expresiones artísticas realizadas  
**ÁMBITO GEOGRÁFICO:** U (Urbano)  
**COBERTURA:** Municipio de Naucalpan de Juárez  
**LÍNEA BASE:** 45

COMPORTAMIENTO DE LAS VARIABLES DURANTE EL 1 TRIMESTRE

VARIABLE	UNIDAD DE MEDIDA	OPERACIÓN	META ANUAL	AVANCE TRIMESTRAL				AVANCE ACUMULADO			
				PROG.	%	ALCAN.	%	PROG.	%	ALCAN.	%
Expresiones artísticas y culturales realizadas	expresión artística	Sumable	33	13	39.39	13	100.00	13	39.39	13	100.00
Solicitudes de expresiones artísticas y culturales recibidas	Solicitud	Sumable	33	13	39.39	52	400.00	13	39.39	52	400.00

COMPORTAMIENTO DEL INDICADOR

DESCRIPCIÓN DE LA META ANUAL

Solicitudes de expresiones culturales y artísticas ejecutadas


META ANUAL	1 TRIMESTRE				AVANCE ACUMULADO			
	PROGRAMADO	ALCAN.	EF %	SEMAFORO	PROGRAMADO	ALCANZADO	EF %	SEMAFORO
33	13	13	100.00	VERDE	13	13	100.00	VERDE

DESCRIPCIÓN DE RESULTADOS Y JUSTIFICACIÓN EN CASO DE VARIACIÓN SUPERIOR A +10 POR CIENTO RESPECTO A LO PROGRAMADO


EVALUACIÓN DEL INDICADOR

EL ÁREA ALCANZÓ UN NIVEL ADECUADO EN EL CUMPLIMIENTO DEL INDICADOR, SE RECOMIENDA QUE SE SIGA CON LAS MISMAS ESTRATEGIAS PARA EL CUMPLIMIENTO DE LAS METAS.

ELABORO  
  
LETICIA BUITRÓN CARRERO  
DIRECTORA GENERAL DE CULTURA Y EDUCACIÓN  
NOMBRE FIRMA CARGO



VO. BO.  
  
LILIANA GRISEL GARCÍA VILCHIS  
TITULAR DE LA UPPPE  
NOMBRE FIRMA CARGO





SISTEMA DE COORDINACIÓN HACENDARIA DEL ESTADO DE MÉXICO CON SUS MUNICIPIOS  
GUÍA METODOLÓGICA PARA EL SEGUIMIENTO Y EVALUACIÓN DEL PLAN DE DESARROLLO MUNICIPAL VIGENTE



PBRM-08B FICHA TÉCNICA DE SEGUIMIENTO DE INDICADORES 2023  
DE GESTIÓN O ESTRATÉGICO

**PILAR / EJE TRANSVERSAL:** Pilar 1: Social  
**TEMA DE DESARROLLO:** Educación Incluyente y de calidad  
**PROGRAMA PRESUPUESTARIO:** 02050301 Educación Básica  
**PROYECTO PRESUPUESTARIO:** 020503010106 Apoyo municipal a la educación básica

**OBJETIVO DEL PROGRAMA PRESUPUESTARIO:** Engloba las acciones de apoyo tendientes al mejoramiento de los servicios de educación en los diferentes sectores de la población en sus niveles inicial, preescolar, primaria y secundaria conforme a los programas de estudio establecidos en el Plan y programas autorizados por la SEP, asimismo incluye las acciones de apoyo para el fortalecimiento de la formación, actualización, capacitación y profesionalización de docentes y administrativos en concordancia con las necesidades del proceso educativo.

**DEPENDENCIA GENERAL:** 000 DIRECCIÓN GENERAL DE CULTURA Y EDUCACIÓN  
**DEPENDENCIA AUXILIAR:** 141 EDUCACIÓN

**ESTRUCTURA DEL INDICADOR PROPÓSITO**

**NOMBRE DEL INDICADOR:** Tasa de variación en el número de certificaciones de escuelas dignas  
**FÓRMULA DE CÁLCULO:** ((Certificaciones de escuelas dignas a planteles educativos en el año actual/Certificaciones de escuelas dignas a planteles educativos en el año anterior-1) \*100  
**INTERPRETACIÓN:** Sirve para conocer el número de certificaciones de escuelas dignas  
**DIMENSIÓN QUE ATIENDE:** Eficiencia **FRECUENCIA DE MEDICIÓN:** Anual  
**DESCRIPCIÓN DEL FACTOR DE COMPARACIÓN:** Certificaciones de escuelas dignas a planteles educativos en el año actual  
**ÁMBITO GEOGRÁFICO:** U (Urbano)  
**COBERTURA:** Municipio de Naucalpan de Juárez  
**LÍNEA BASE:** 1

COMPORTAMIENTO DE LAS VARIABLES DURANTE EL 1. TRIMESTRE											
VARIABLE	UNIDAD DE MEDIDA	OPERACIÓN	META ANUAL	AVANCE TRIMESTRAL				AVANCE ACUMULADO			
				PROG.	%	ALCAN.	%	PROG.	%	ALCAN.	%
Certificaciones de escuelas dignas a planteles educativos en el año actual	Escuela	Sumable	0	0	0.00	0	0.00	0	0.00	0	0.00
Certificaciones de escuelas dignas a planteles educativos en el año anterior	Escuela	Sumable	0	0	0.00	104	0.00	0	0.00	104	0.00

**COMPORTAMIENTO DEL INDICADOR**

**DESCRIPCIÓN DE LA META ANUAL**

Contar con planteles educativos con certificaciones de escuelas dignas

META ANUAL	1. TRIMESTRE				AVANCE ACUMULADO			
	PROGRAMADO	ALCAN.	EF. %	SEMAFORO	PROGRAMADO	ALCANZADO	EF. %	SEMAFORO
0	0	0	0.00	ROJO	0	0	0.00	VERDE

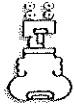
**DESCRIPCIÓN DE RESULTADOS Y JUSTIFICACIÓN EN CASO DE VARIACIÓN SUPERIOR A +10 POR CIENTO RESPECTO A LO PROGRAMADO**

**EVALUACIÓN DEL INDICADOR**

EL ÁREA ALCANZÓ UN NIVEL ADECUADO EN EL CUMPLIMIENTO DEL INDICADOR, SE RECOMIENDA QUE SE SIGA CON LAS MISMAS ESTRATEGIAS PARA EL CUMPLIMIENTO DE LAS METAS.

**ELABORO**  
  
LETICIA BUITRÓN CORNEJO  
DIRECTORA GENERAL DE CULTURA Y EDUCACIÓN  
**NOMBRE** **FRMA**

**Vs. Bn.**  
  
LIANA GRISEL GARCÍA VILCHIS  
TITULAR DE LA UIPPE  
**NOMBRE** **FRMA**



**SISTEMA DE COORDINACIÓN HACENDARIA DEL ESTADO DE MÉXICO CON SUS MUNICIPIOS  
GUÍA METODOLÓGICA PARA EL SEGUIMIENTO Y EVALUACIÓN DEL PLAN DE DESARROLLO MUNICIPAL VIGENTE**



**PBRM-08B FICHA TÉCNICA DE SEGUIMIENTO DE INDICADORES 2023  
DE GESTIÓN O ESTRATÉGICO**

**PILAR / EJE TRANSVERSAL:** Pilar 1: Social  
**TEMA DE DESARROLLO:** Educación Incluyente y de calidad  
**PROGRAMA PRESUPUESTARIO:** 02050201 Educación media superior  
**PROYECTO PRESUPUESTARIO:** 020502010105 Apoyo municipal a la educación media superior

**OBJETIVO DEL PROGRAMA PRESUPUESTARIO:** Comprende las acciones de apoyo tendientes a mejorar los servicios de bachillerato general y tecnológico en las modalidades escolarizada, no escolarizado, mixto, a distancia y abierto, conforme a los programas de estudio establecidos en el plan y programas autorizados por la SEP, con el objeto de fortalecer la formación, actualización, capacitación y profesionalización de docentes y administrativos en concordancia con las necesidades del proceso educativo.

**DEPENDENCIA GENERAL:** 000 DIRECCIÓN GENERAL DE CULTURA Y EDUCACIÓN  
**DEPENDENCIA AUXILIAR:** 141 EDUCACIÓN

**ESTRUCTURA DEL INDICADOR - FIN**

**NOMBRE DEL INDICADOR:** Tasa de variación en el número de personal docente de educación media superior  
**FÓRMULA DE CÁLCULO:**  $(\text{Personal docente de educación media superior en el año actual} / \text{Personal docente de educación media superior en el año anterior}) - 1) * 100$   
**INTERPRETACIÓN:** Número del personal docente  
**DIMENSIÓN QUE ATIENDE:** Eficiencia **FRECUENCIA DE MEDICIÓN:** Anual  
**DESCRIPCIÓN DEL FACTOR DE COMPARACIÓN:** Personal docente de nivel media superior  
**ÁMBITO GEOGRÁFICO:** U (Urbano)  
**COBERTURA:** Municipio de Naucalpan de Juárez  
**LÍNEA BASE:** 0

**COMPORTAMIENTO DE LAS VARIABLES DURANTE EL 1 TRIMESTRE**

VARIABLE	UNIDAD DE MEDIDA	OPERACIÓN	META ANUAL	AVANCE TRIMESTRAL				AVANCE ACUMULADO			
				PROG.	%	ALCAN.	%	PROG.	%	ALCAN.	%
Personal docente de educación media superior en el año actual	Docente	Valor actual	48138	0	0.00	0	0.00	0	0.00	0	0.00
Personal docente de educación media superior en el año anterior	Docente	Valor actual	48138	0	0.00	314	0.00	0	0.00	314	0.00

**COMPORTAMIENTO DEL INDICADOR**

**DESCRIPCIÓN DE LA META ANUAL**

Datos del personal docente de media superior

META ANUAL	1 TRIMESTRE				AVANCE ACUMULADO			
	PROGRAMADO	ALCAN.	EF %	SEMAFORO	PROGRAMADO	ALCANZADO	EF %	SEMAFORO
48138	0	0	0.00	ROJO	0	0	0.00	ROJO

**DESCRIPCIÓN DE RESULTADOS Y JUSTIFICACIÓN EN CASO DE VARIACIÓN SUPERIOR A +10 POR CIENTO RESPECTO A LO PROGRAMADO**

**EVALUACIÓN DEL INDICADOR**

EL ÁREA ALCANZÓ UN NIVEL ADECUADO EN EL CUMPLIMIENTO DEL INDICADOR, SE RECOMIENDA QUE SE SIGA CON LAS MISMAS ESTRATEGIAS PARA EL CUMPLIMIENTO DE LAS METAS.

**ELABORÓ**  
  
**LETICIA BUITRÓN CORNEJO**  
 DIRECTORA GENERAL DE CULTURA Y EDUCACIÓN  
 NOMBRE \_\_\_\_\_ FIRMA \_\_\_\_\_

**Vp. Bq.**  
  
**LIANA GRISELA GARCÍA VILCHIS**  
 TITULAR DE LA UIPE  
 NOMBRE \_\_\_\_\_ FIRMA \_\_\_\_\_



**SISTEMA DE COORDINACIÓN HACENDARIA DEL ESTADO DE MÉXICO CON SUS MUNICIPIOS  
GUÍA METODOLÓGICA PARA EL SEGUIMIENTO Y EVALUACIÓN DEL PLAN DE DESARROLLO MUNICIPAL VIGENTE**



**PBRM-08B FICHA TÉCNICA DE SEGUIMIENTO DE INDICADORES 2023  
DE GESTIÓN O ESTRATÉGICO**

**PILAR / EJE TRANSVERSAL:** Pilar 2: Social  
**TEMA DE DESARROLLO:** Educación Incluyente y de calidad  
**PROGRAMA PRESUPUESTARIO:** 02050201 Educación media superior  
**PROYECTO PRESUPUESTARIO:** 020502010105 Apoyo municipal a la educación media superior

**OBJETIVO DEL PROGRAMA PRESUPUESTARIO:** Comprende las acciones de apoyo tendientes a mejorar los servicios de bachillerato general y tecnológico en las modalidades escolarizada, no escolarizado, mixto, a distancia y abierto, conforme a los programas de estudio establecidos en el plan y programas autorizados por la SEP, con el objeto de fortalecer la formación, actualización, capacitación y profesionalización de docentes y administrativos en concordancia con las necesidades del proceso educativo.

**DEPENDENCIA GENERAL:** 000 DIRECCIÓN GENERAL DE CULTURA Y EDUCACIÓN  
**DEPENDENCIA AUXILIAR:** 141 EDUCACIÓN

**ESTRUCTURA DEL INDICADOR: PROPÓSITO**

**NOMBRE DEL INDICADOR:** Tasa de variación en el número de alumnos egresados de educación media superior  
**FÓRMULA DE CÁLCULO:**  $(\text{Alumnos egresados de educación media superior en el año actual} / \text{Alumnos egresados de educación media superior en el año anterior}) - 1) * 100$   
**INTERPRETACIÓN:** Alumnos egresados  
**DIMENSIÓN QUE ATIENDE:** Eficiencia **FRECUENCIA DE MEDICIÓN:** Anual  
**DESCRIPCIÓN DEL FACTOR DE COMPARACIÓN:** Alumnos egresados de nivel media superior  
**ÁMBITO GEOGRÁFICO:** U (Urbano)  
**COBERTURA:** Municipio de Naucalpan de Juárez  
**LÍNEA BASE:** 0

**COMPORTAMIENTO DE LAS VARIABLES DURANTE EL 1 TRIMESTRE**

VARIABLE	UNIDAD DE MEDIDA	OPERACIÓN	META ANUAL	AVANCE TRIMESTRAL				AVANCE ACUMULADO			
				PROG.	%	ALCAN.	%	PROG.	%	ALCAN.	%
Alumnos egresados de educación media superior en el año actual	Alumno	Sumable	30000	0	0.00	0	0.00	0	0.00	0	0.00
Alumnos egresados de educación media superior en el año anterior	Alumno	Sumable	20159	0	0.00	315	0.00	0	0.00	315	0.00

**COMPORTAMIENTO DEL INDICADOR**

**DESCRIPCIÓN DE LA META ANUAL**

Número de estudiantes egresados

META ANUAL	1 TRIMESTRE				AVANCE ACUMULADO			
	PROGRAMADO	ALCAN.	EF %	SEMAFORO	PROGRAMADO	ALCANZADO	EF %	SEMAFORO
30000	0	0	0.00	VERDE	0	0	0.00	VERDE

**DESCRIPCIÓN DE RESULTADOS Y JUSTIFICACIÓN EN CASO DE VARIACIÓN SUPERIOR A +10 POR CIENTO RESPECTO A LO PROGRAMADO**

**EVALUACIÓN DEL INDICADOR**

EL ÁREA ALCANZÓ UN NIVEL ADECUADO EN EL CUMPLIMIENTO DEL INDICADOR, SE RECOMIENDA QUE SE SIGA CON LAS MSMAS ESTRATEGIAS PARA EL CUMPLIMIENTO DE LAS METAS.

**ELABORÓ**  
  
**LETICIA BUITRÓN CORNEJO** 22 24  
 DIRECTORA GENERAL DE CULTURA Y EDUCACIÓN  
 NOMBRE FIRMA CARGO

**Vº Bº**  
  
**LIANA GRISAEEL GARCÍA VILCHIS**  
 TITULAR DE LA UIPE  
 NOMBRE FIRMA CARGO



SISTEMA DE COORDINACIÓN HACENDARIA DEL ESTADO DE MÉXICO CON SUS MUNICIPIOS  
GUÍA METODOLÓGICA PARA EL SEGUIMIENTO Y EVALUACIÓN DEL PLAN DE DESARROLLO MUNICIPAL VIGENTE



PBRM-08B FICHA TÉCNICA DE SEGUIMIENTO DE INDICADORES 2023  
DE GESTIÓN O ESTRATÉGICO

**PILAR / EJE TRANSVERSAL:** Pílar 3: Social  
**TEMA DE DESARROLLO:** Educación Incluyente y de calidad  
**PROGRAMA PRESUPUESTARIO:** 02050201 Educación media superior  
**PROYECTO PRESUPUESTARIO:** 020502010105 Apoyo municipal a la educación media superior

**OBJETIVO DEL PROGRAMA PRESUPUESTARIO:** Comprende las acciones de apoyo tendientes a mejorar los servicios de bachillerato general y tecnológico en las modalidades escolarizada, no escolarizado, mixto, a distancia y abierto, conforme a los programas de estudio establecidos en el plan y programas autorizados por la SEP, con el objeto de fortalecer la formación, actualización, capacitación y profesionalización de docentes y administrativos en concordancia con las necesidades del proceso educativo.

**DEPENDENCIA GENERAL:** 099 DIRECCIÓN GENERAL DE CULTURA Y EDUCACIÓN  
**DEPENDENCIA AUXILIAR:** 141 EDUCACIÓN

ESTRUCTURA DEL INDICADOR COMPONENTE 2

**NOMBRE DEL INDICADOR:** Porcentaje de escuelas públicas beneficiadas con apoyos para mejorar la Infraestructura educativa  
**FÓRMULA DE CÁLCULO:** (Escuelas públicas beneficiadas con apoyos para mejorar la Infraestructura educativa / Escuelas públicas de educación media superior) \* 100  
**INTERPRETACIÓN:** Muestra el número de escuelas públicas beneficiadas con apoyos  
**DIMENSIÓN QUE ATIENDE:** Eficiencia  
**DESCRIPCIÓN DEL FACTOR DE COMPARACIÓN:** Escuelas públicas beneficiadas con apoyos  
**ÁMBITO GEOGRÁFICO:** U (Urbano)  
**COBERTURA:** Municipio de Naucalpan de Juárez  
**LÍNEA BASE:** 0  
**FRECUENCIA DE MEDICIÓN:** Semestral

COMPORTAMIENTO DE LAS VARIABLES DURANTE EL 1. TRIMESTRE

VARIABLE	UNIDAD DE MEDIDA	OPERACIÓN	META ANUAL	AVANCE TRIMESTRAL				AVANCE ACUMULADO			
				PROG.	%	ALCAN.	%	PROG.	%	ALCAN.	%
Escuelas públicas beneficiadas con apoyos para mejorar la Infraestructura educativa	Escuelas	Sumatoria	10	0	0.00	0	0.00	0	0.00	0	0.00
Escuelas públicas de educación media superior	Escuelas	Sumatoria	10	0	0.00	316	0.00	0	0.00	316	0.00

COMPORTAMIENTO DEL INDICADOR

DESCRIPCIÓN DE LA META ANUAL

Muestra el número de escuelas que se les dio apoyo para mejorar la Infraestructura

META ANUAL	1. TRIMESTRE				AVANCE ACUMULADO			
	PROGRAMADO	ALCAN.	EF. %	SEMAFORO	PROGRAMADO	ALCANZADO	EF. %	SEMAFORO
10	0	0	0.00	Verde	0	0	0.00	Verde

DESCRIPCIÓN DE RESULTADOS Y JUSTIFICACIÓN EN CASO DE VARIACIÓN SUPERIOR A +10 POR CIENTO RESPECTO A LO PROGRAMADO

EVALUACIÓN DEL INDICADOR

EL ÁREA ALCANZÓ UN NIVEL ADECUADO EN EL CUMPLIMIENTO DEL INDICADOR, SE RECOMIENDA QUE SE SIGA CON LAS MISMAS ESTRATEGIAS PARA EL CUMPLIMIENTO DE LAS METAS.

ELABORO  
  
LETICIA BUITRÓN CORNEJO  
DIRECTORA GENERAL DE CULTURA Y EDUCACIÓN  
NOMBRE FIRMA CARGO

Vº Bº.  
  
LIANA GRISSEL GARCÍA VILCHIS  
TITULAR DE LA UJPE  
NOMBRE FIRMA CARGO



SISTEMA DE COORDINACIÓN HACENDARIA DEL ESTADO DE MÉXICO CON SUS MUNICIPIOS  
GUÍA METODOLÓGICA PARA EL SEGUIMIENTO Y EVALUACIÓN DEL PLAN DE DESARROLLO MUNICIPAL VIGENTE



PBRM-08B FICHA TÉCNICA DE SEGUIMIENTO DE INDICADORES 2023  
DE GESTIÓN O ESTRATÉGICO

**PILAR / EJE TRANSVERSAL:** Pilar 1: Social  
**TEMA DE DESARROLLO:** Educación Incluyente y de calidad  
**PROGRAMA PRESUPUESTARIO:** 02050201 Educación media superior  
**PROYECTO PRESUPUESTARIO:** 020502010105 Apoyo municipal a la educación media superior

**OBJETIVO DEL PROGRAMA PRESUPUESTARIO:** Comprende las acciones de apoyo tendientes a mejorar los servicios de bachillerato general y tecnológico en las modalidades escolarizada, no escolarizado, mixto, a distancia y abierto, conforme a los programas de estudio establecidos en el plan y programas autorizados por la SEP, con el objeto de fortalecer la formación, actualización, capacitación y profesionalización de docentes y administrativos en concordancia con las necesidades del proceso educativo.

**DEPENDENCIA GENERAL:** 000 DIRECCIÓN GENERAL DE CULTURA Y EDUCACIÓN  
**DEPENDENCIA AUXILIAR:** 141 EDUCACIÓN

ESTRUCTURA DEL INDICADOR ACTIVIDAD 2.1

**NOMBRE DEL INDICADOR:** Porcentaje de planteles educativos verificados  
**FÓRMULA DE CÁLCULO:**  $(\text{Planteles educativos verificados} / \text{Planteles educativos existentes}) * 100$   
**INTERPRETACIÓN:** Muestra el número de planteles educativos verificados  
**DIMENSIÓN QUE ATIENDE:** Eficiencia  
**DESCRIPCIÓN DEL FACTOR DE COMPARACIÓN:** Muestra el número de planteles verificados  
**ÁMBITO GEOGRÁFICO:** U (Urbano)  
**COBERTURA:** Municipio de Naucalpan de Juárez  
**LÍNEA BASE:** 0

**FRECUENCIA DE MEDICIÓN:** Trimestral

COMPORTAMIENTO DE LAS VARIABLES DURANTE EL 1 TRIMESTRE

VARIABLE	UNIDAD DE MEDIDA	OPERACIÓN	META ANUAL	AVANCE TRIMESTRAL				AVANCE ACUMULADO			
				PROG.	%	ALCAN.	%	PROG.	%	ALCAN.	%
Planteles educativos verificados	Planteles educativos	Sumar	55	10	18.18	10	100.00	10	18.18	10	100.00
Planteles educativos existentes	Planteles educativos	Valor actual	55	55	100.00	317	576.36	55	100.00	317	576.36

COMPORTAMIENTO DEL INDICADOR

DESCRIPCIÓN DE LA META ANUAL

Muestra el número de planteles educativos verificados


META ANUAL	1 TRIMESTRE				AVANCE ACUMULADO			
	PROGRAMADO	ALCAN.	EF %	SEMAFORO	PROGRAMADO	ALCANZADO	EF %	SEMAFORO
55	10	10	100.00	Verde	10	10	100.00	Verde

DESCRIPCIÓN DE RESULTADOS Y JUSTIFICACIÓN EN CASO DE VARIACIÓN SUPERIOR A +10 POR CIENTO RESPECTO A LO PROGRAMADO

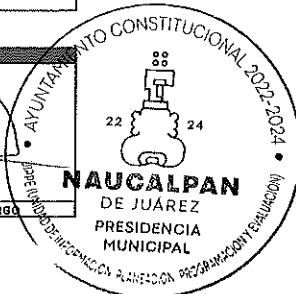
EVALUACIÓN DEL INDICADOR

EL ÁREA ALCANZÓ UN NIVEL ADECUADO EN EL CUMPLIMIENTO DEL INDICADOR, SE RECOMIENDA QUE SE SIGA CON LAS MISMAS ESTRATEGIAS PARA EL CUMPLIMIENTO DE LAS METAS.

ELABORÓ  
  
LETICIA BUITRÓN CORNEJO  
DIRECTORA GENERAL DE CULTURA Y EDUCACIÓN  
NOMBRE FIRMA DE LA ENCARGADA DEL CARGO DE JUÁREZ



Vs. Dg.  
  
LIANA GRISELDA GARCÍA VILCHIS  
TITULAR DE LA UIPE  
NOMBRE FIRMA CARGO







**SISTEMA DE COORDINACIÓN HACENDARIA DEL ESTADO DE MÉXICO CON SUS MUNICIPIOS  
GUÍA METODOLÓGICA PARA EL SEGUIMIENTO Y EVALUACIÓN DEL PLAN DE DESARROLLO MUNICIPAL VIGENTE**



**PBRM-08B FICHA TÉCNICA DE SEGUIMIENTO DE INDICADORES 2023  
DE GESTIÓN O ESTRATÉGICO**

**PILAR / EJE TRANSVERSAL:** Pilar 1: Social  
**TEMA DE DESARROLLO:** Desarrollo humano Incluyente, sin discriminación y libre de violencia  
**PROGRAMA PRESUPUESTARIO:** 02060701 Pueblos Indígenas  
**PROYECTO PRESUPUESTARIO:** 020607010104 Difusión y protección de las manifestaciones y el patrimonio cultural de los pueblos indígenas

**OBJETIVO DEL PROGRAMA PRESUPUESTARIO:** Incluye el quehacer gubernamental para impulsar el desarrollo integral de los pueblos indígenas con la participación social y el respeto a sus costumbres y tradiciones.

**DEPENDENCIA GENERAL:** 000 DIRECCIÓN GENERAL DE CULTURA Y EDUCACIÓN  
**DEPENDENCIA AUXILIAR:** 150 CULTURA

**ESTRUCTURA DEL INDICADOR PROPÓSITO**

**NOMBRE DEL INDICADOR:** Tasa de variación en la realización de programas de promoción y exposición  
**FÓRMULA DE CÁLCULO:** ((Programas de promoción y exposición realizados en el año actual/Programas de promoción y exposición realizados en el año anterior)-1) \*100  
**INTERPRETACIÓN:** Muestra la variación en la realización de programas y exposiciones realizados  
**DIMENSIÓN QUE ATIENDE:** Eficiencia **FRECUENCIA DE MEDICIÓN:** Anual  
**DESCRIPCIÓN DEL FACTOR DE COMPARACIÓN:** Muestra el número de promoción y exposiciones únicas realizadas el año anterior  
**ÁMBITO GEOGRÁFICO:** U (Urbeano)  
**COBERTURA:** Municipio de Naucalpan de Juárez  
**LÍNEA BASE:** 2

**COMPORTAMIENTO DE LAS VARIABLES DURANTE EL 1 TRIMESTRE**

VARIABLE	UNIDAD DE MEDIDA	OPERACIÓN	META ANUAL	AVANCE TRIMESTRAL				AVANCE ACUMULADO			
				PROG.	%	ALCAN.	%	PROG.	%	ALCAN.	%
Programas de promoción y exposición realizados en el año actual	exposición	Sumable	2	0	0.00	0	0.00	0	0.00	0	0.00
Programas de promoción y exposición realizados en el año anterior	exposición	Sumable	2	0	0.00	269	0.00	0	0.00	269	0.00

**COMPORTAMIENTO DEL INDICADOR**

**DESCRIPCIÓN DE LA META ANUAL**

Muestra la variación en la realización de programas y exposiciones realizados

META ANUAL	1 TRIMESTRE				AVANCE ACUMULADO			
	PROGRAMADO	ALCAN.	EF. %	SEMAFORO	PROGRAMADO	ALCANZADO	EF. %	SEMAFORO
2	0	0	0.00	ROJO	0	0	0.00	ROJO

**DESCRIPCIÓN DE RESULTADOS Y JUSTIFICACIÓN EN CASO DE VARIACIÓN SUPERIOR A +10 POR CIENTO RESPECTO A LO PROGRAMADO**


**EVALUACIÓN DEL INDICADOR**

EL ÁREA ALCANZÓ UN NIVEL ADECUADO EN EL CUMPLIMIENTO DEL INDICADOR, SE RECOMIENDA QUE SE SIGA CON LAS MISMAS ESTRATEGIAS PARA EL CUMPLIMIENTO DE LAS METAS.

**ELABORÓ**  
  
**LETICIA BUITRÓN CORNEJO**  
 DIRECTORA GENERAL DE CULTURA Y EDUCACIÓN  
**NOMBRE** **FRMA**

**Vo. B.**  
  
**LIANA GRISSEL GARCÍA VILCHIS**  
 TITULAR DE LA UIPE  
**NOMBRE** **FRMA** **CARRO**





SISTEMA DE COORDINACIÓN HACENDARIA DEL ESTADO DE MÉXICO CON SUS MUNICIPIOS  
GUÍA METODOLÓGICA PARA EL SEGUIMIENTO Y EVALUACIÓN DEL PLAN DE DESARROLLO MUNICIPAL VIGENTE

PBRM-08B FICHA TÉCNICA DE SEGUIMIENTO DE INDICADORES 2023  
DE GESTIÓN O ESTRATÉGICO



**PILAR / EJE TRANSVERSAL:** Pilar 3: Social  
**TEMA DE DESARROLLO:** Desarrollo humano incluyente, sin discriminación y libre de violencia  
**PROGRAMA PRESUPUESTARIO:** 02060701 : Pueblos indígenas  
**PROYECTO PRESUPUESTARIO:** 020607010104 : Difusión y protección de las manifestaciones y el patrimonio cultural de los pueblos indígenas

**OBJETIVO DEL PROGRAMA PRESUPUESTARIO:** Incluye el quehacer gubernamental para impulsar el desarrollo integral de los pueblos indígenas con la participación social y el respeto a sus costumbres y tradiciones.

**DEPENDENCIA GENERAL:** 000 DIRECCIÓN GENERAL DE CULTURA Y EDUCACIÓN  
**DEPENDENCIA AUXILIAR:** 150 CULTURA

**ESTRUCTURA DEL INDICADOR - COMPONENTE 1**

**NOMBRE DEL INDICADOR:** Porcentaje de espacios de exposición y comercialización de productos artesanales instalados  
**FÓRMULA DE CÁLCULO:**  $(\text{Espacios de exposición y comercialización de productos artesanales instalados} / \text{Espacios de exposición y comercialización de productos artesanales programados}) * 100$   
**INTERPRETACIÓN:** Muestra el número de espacios para la comercialización de productos artesanales  
**DIMENSIÓN QUE ATIENDE:** Eficiencia **FRECUENCIA DE MEDICIÓN:** Semestral  
**DESCRIPCIÓN DEL FACTOR DE COMPARACIÓN:** Muestra el número de promoción y exposiciones étnicas realizadas el año anterior  
**ÁMBITO GEOGRÁFICO:** U (Urbano)  
**COBERTURA:** Municipio de Naucalpan de Juárez  
**LÍNEA BASE:** 2

COMPORTAMIENTO DE LAS VARIABLES DURANTE EL 1. TRIMESTRE											
VARIABLE	UNIDAD DE MEDIDA	OPERACIÓN	META ANUAL	AVANCE TRIMESTRAL				AVANCE ACUMULADO			
				PROG.	%	ALCAN.	%	PROG.	%	ALCAN.	%
Espacios de exposición y comercialización de productos artesanales instalados	Espacios	Sumable	2	0	0.00	0	0.00	0	0.00	0	0.00
Espacios de exposición y comercialización de productos artesanales programados	espacio	Sumable	2	0	0.00	270	0.00	0	0.00	270	0.00

**COMPORTAMIENTO DEL INDICADOR**

**DESCRIPCIÓN DE LA META ANUAL:**  
 Muestra el número de espacios para la comercialización de productos artesanales

META ANUAL	1. TRIMESTRE				AVANCE ACUMULADO			
	PROGRAMADO	ALCAN.	EF %	SEMAFORO	PROGRAMADO	ALCANZADO	EF %	SEMAFORO
2	0	0	0.00	VERDE	0	0	0.00	VERDE

**DESCRIPCIÓN DE RESULTADOS Y JUSTIFICACIÓN EN CASO DE VARIACIÓN SUPERIOR A +10 POR CIENTO RESPECTO A LO PROGRAMADO**

**EVALUACIÓN DEL INDICADOR**

EL ÁREA ALCANZÓ UN NIVEL ADECUADO EN EL CUMPLIMIENTO DEL INDICADOR, SE RECOMIENDA QUE SE SIGA CON LAS MISMAS ESTRATEGIAS PARA EL CUMPLIMIENTO DE LAS METAS.

**ELABORÓ:**  
  
 LETECIA BUITRÓN CÁRDENAS  
 DIRECTORA GENERAL DE CULTURA Y EDUCACIÓN  
**NOMBRE:** LETECIA BUITRÓN CÁRDENAS **CARGO:** DIRECTORA GENERAL DE CULTURA Y EDUCACIÓN

**Vº Bº:**  
  
 LILIANA GRISEL GARCÍA VILCHIS  
 TITULAR DE LA UJPE  
**NOMBRE:** LILIANA GRISEL GARCÍA VILCHIS **CARGO:** TITULAR DE LA UJPE



SISTEMA DE COORDINACIÓN HACENDARIA DEL ESTADO DE MÉXICO CON SUS MUNICIPIOS  
GUÍA METODOLÓGICA PARA EL SEGUIMIENTO Y EVALUACIÓN DEL PLAN DE DESARROLLO MUNICIPAL VIGENTE



PBRM-08B FICHA TÉCNICA DE SEGUIMIENTO DE INDICADORES 2023  
DE GESTIÓN O ESTRATÉGICO

PILAR / EJE TRANSVERSAL:  
TEMA DE DESARROLLO:  
PROGRAMA PRESUPUESTARIO:  
PROYECTO PRESUPUESTARIO:

Pilar 3: Social  
Desarrollo humano incluyente, sin discriminación y libre de violencia  
02060701 Pueblos Indígenas  
020607010104 Difusión y protección de las manifestaciones y el patrimonio cultural de los pueblos indígenas

OBJETIVO DEL PROGRAMA PRESUPUESTARIO: Incluye el quehacer gubernamental para impulsar el desarrollo integral de los pueblos indígenas con la participación social y el respeto a sus costumbres y tradiciones.

DEPENDENCIA GENERAL: C00 DIRECCIÓN GENERAL DE CULTURA Y EDUCACIÓN  
DEPENDENCIA AUXILIAR: 150 CULTURA

ESTRUCTURA DEL INDICADOR - COMPONENTES

NOMBRE DEL INDICADOR: Porcentaje de eventos culturales autóctonos realizados  
FÓRMULA DE CÁLCULO: [Eventos culturales autóctonos efectuados/Eventos autóctonos programados] \*100  
INTERPRETACIÓN: Muestra el porcentaje de eventos culturales autóctonos realizados  
DIMENSIÓN QUE ATIENDE: Eficiencia FRECUENCIA DE MEDICIÓN: Semestral  
DESCRIPCIÓN DEL FACTOR DE COMPARACIÓN: Indica el número de eventos realizados en el año anterior  
ÁMBITO GEOGRÁFICO: U (Urbano)  
COBERTURA: Municipio de Naucalpan de Juárez  
LÍNEA BASE: 3

COMPORTAMIENTO DE LAS VARIABLES DURANTE EL 1 TRIMESTRE

VARIABLE	UNIDAD DE MEDIDA	OPERACIÓN	META ANUAL	AVANCE TRIMESTRAL				AVANCE ACUMULADO			
				PROG.	%	ALCAN.	%	PROG.	%	ALCAN.	%
Eventos culturales autóctonos efectuados	eventos	Sumable	1	0	0.00	0	0.00	0	0.00	0	0.00
Eventos autóctonos programados	evento	Sumable	1	0	0.00	271	0.00	0	0.00	271	0.00

COMPORTAMIENTO DEL INDICADOR

DESCRIPCIÓN DE LA META ANUAL

Muestra el número de eventos culturales autóctonos realizados


META ANUAL	1 TRIMESTRE				AVANCE ACUMULADO			
	PROGRAMADO	ALCAN.	EF %	SEMAFORO	PROGRAMADO	ALCANZADO	EF %	SEMAFORO
1	0	0	0.00	ROJO	0	0	0.00	VERDE

DESCRIPCIÓN DE RESULTADOS Y JUSTIFICACIÓN EN CASO DE VARIACIÓN SUPERIOR A +10 POR CIENTO RESPECTO A LO PROGRAMADO


EVALUACIÓN DEL INDICADOR

EL ÁREA ALCANZÓ UN NIVEL ADECUADO EN EL CUMPLIMIENTO DEL INDICADOR. SE RECOMIENDA QUE SE SIGA CON LAS MISMAS ESTRATEGIAS PARA EL CUMPLIMIENTO DE LAS METAS.

ELABORÓ  
  
LETICIA BUITRÓN CORNEJO  
DIRECTORA GENERAL DE CULTURA Y EDUCACIÓN  
NOMBRE FECHA



Verificó:  
  
LIANA GRISELA GARCÍA VILCHIS  
TITULAR DE LA UIPE  
NOMBRE FIRMA CARGO





**SISTEMA DE COORDINACIÓN HACENDARIA DEL ESTADO DE MÉXICO CON SUS MUNICIPIOS  
GUÍA METODOLÓGICA PARA EL SEGUIMIENTO Y EVALUACIÓN DEL PLAN DE DESARROLLO MUNICIPAL VIGENTE**

**PBRM-08B FICHA TÉCNICA DE SEGUIMIENTO DE INDICADORES 2023  
DE GESTIÓN O ESTRATÉGICO**



**PILAR / EJE TRANSVERSAL:** Pilar 1: Social  
**TEMA DE DESARROLLO:** Desarrollo humano incluyente, sin discriminación y libre de violencia  
**PROGRAMA PRESUPUESTARIO:** 02060701 Pueblos Indígenas  
**PROYECTO PRESUPUESTARIO:** 020607010104 Difusión y protección de las manifestaciones y el patrimonio cultural de los pueblos indígenas

**OBJETIVO DEL PROGRAMA PRESUPUESTARIO:** Incluye el quehacer gubernamental para impulsar el desarrollo integral de los pueblos indígenas con la participación social y el respeto a sus costumbres y tradiciones.

**DEPENDENCIA GENERAL:** 000 DIRECCIÓN GENERAL DE CULTURA Y EDUCACIÓN  
**DEPENDENCIA AUXILIAR:** 150 CULTURA

**ESTRUCTURA DEL INDICADOR: ACTIVIDAD 1.1**

**NOMBRE DEL INDICADOR:** Porcentaje de espacios destinados a comerciantes artesanales  
**FÓRMULA DE CÁLCULO:** (Espacios destinados para comercios de artesanas instalados/Espacios destinados para comercios de artesanas programados) \* 100  
**INTERPRETACIÓN:** Muestra el porcentaje de espacios destinados para comercialización artesanal  
**DIMENSIÓN QUE ATIENDE:** Eficiencia **FRECUENCIA DE MEDICIÓN:** Trimestral  
**DESCRIPCIÓN DEL FACTOR DE COMPARACIÓN:** Indica el número de espacios destinados para la comercialización de artesanías  
**ÁMBITO GEOGRÁFICO:** U (Urbano)  
**COBERTURA:** Municipio de Naucalpan de Juárez  
**LÍNEA BASE:** 2

**COMPORTAMIENTO DE LAS VARIABLES DURANTE EL 1 TRIMESTRE**

VARIABLE	UNIDAD DE MEDIDA	OPERACIÓN	META ANUAL	AVANCE TRIMESTRAL				AVANCE ACUMULADO			
				PROG.	%	ALCAN.	%	PROG.	%	ALCAN.	%
Espacios destinados para comercios de artesanas instalados	Espacios	Sumable	2	0	0.00	0	0.00	0	0.00	0	0.00
Espacios destinados para comercios de artesanas programados	espacio	Sumable	2	0	0.00	272	0.00	0	0.00	272	0.00

**COMPORTAMIENTO DEL INDICADOR**

**DESCRIPCIÓN DE LA META ANUAL**

Muestra el número de espacios destinados para comercialización artesanal

META ANUAL	I TRIMESTRE				AVANCE ACUMULADO			
	PROGRAMADO	ALCAN.	EF %	SEMAFORO	PROGRAMADO	ALCANZADO	EF %	SEMAFORO
2	0	0	0.00	VERDE	0	0	0.00	VERDE

**DESCRIPCIÓN DE RESULTADOS Y JUSTIFICACIÓN EN CASO DE VARIACIÓN SUPERIOR A +10 POR CIENTO RESPECTO A LO PROGRAMADO**

**EVALUACIÓN DEL INDICADOR**

EL ÁREA ALCANZÓ UN NIVEL ADECUADO EN EL CUMPLIMIENTO DEL INDICADOR, SE RECOMIENDA QUE SE SIGA CON LAS MISMAS ESTRATEGIAS PARA EL CUMPLIMIENTO DE LAS METAS.

**ELABORÓ**  
  
**LETICIA BUITRÓN CORNEJO**  
 DIRECTORA GENERAL DE CULTURA Y EDUCACIÓN  
 DIRECCIÓN GENERAL DE CULTURA Y EDUCACIÓN  
 MUNICIPIO DE JUÁREZ

**Vo. Bo.**  
  
**LILIANA GRISEL GARCÍA VILCHIS**  
 TITULAR DE LA UIPE  
 NAUCALPAN DE JUÁREZ  
 PRESIDENCIA MUNICIPAL



SISTEMA DE COORDINACIÓN HACENDARIA DEL ESTADO DE MÉXICO CON SUS MUNICIPIOS  
GUÍA METODOLÓGICA PARA EL SEGUIMIENTO Y EVALUACIÓN DEL PLAN DE DESARROLLO MUNICIPAL VIGENTE



PBRM-08B FICHA TÉCNICA DE SEGUIMIENTO DE INDICADORES 2023  
DE GESTIÓN O ESTRATÉGICO

**PILAR / EJE TRANSVERSAL:** Pilar 1: Social  
**TEMA DE DESARROLLO:** Desarrollo humano incluyente, sin discriminación y libre de violencia  
**PROGRAMA PRESUPUESTARIO:** 02060701 Pueblos Indígenas  
**PROYECTO PRESUPUESTARIO:** 020607010104 Difusión y protección de las manifestaciones y el patrimonio cultural de los pueblos indígenas

**OBJETIVO DEL PROGRAMA PRESUPUESTARIO:** Incluye el quehacer gubernamental para impulsar el desarrollo integral de los pueblos indígenas con la participación social y el respeto a sus costumbres y tradiciones.

**DEPENDENCIA GENERAL:** 000 DIRECCIÓN GENERAL DE CULTURA Y EDUCACIÓN  
**DEPENDENCIA AUXILIAR:** 150 CULTURA

ESTRUCTURA DEL INDICADOR: ACTIVIDAD 5.1

**NOMBRE DEL INDICADOR:** Porcentaje de exposiciones artísticas étnicas realizadas  
**FÓRMULA DE CÁLCULO:** (Exposiciones artísticas étnicas realizadas/Exposiciones artísticas étnicas programadas) \* 100  
**INTERPRETACIÓN:** Muestra el porcentaje de exposiciones artísticas étnicas realizadas  
**DIMENSIÓN QUE ATIENDE:** Eficiencia **FRECUENCIA DE MEDICIÓN:** Trimestral  
**DESCRIPCIÓN DEL FACTOR DE COMPARACIÓN:** Indica el número de exposiciones realizadas el año anterior  
**ÁMBITO GEOGRÁFICO:** U (Urbano)  
**COBERTURA:** Municipio de Naucalpan de Juárez  
**LÍNEA BASE:** 5

COMPORTAMIENTO DE LAS VARIABLES DURANTE EL 1. TRIMESTRE

VARIABLE	UNIDAD DE MEDIDA	OPERACIÓN	META ANUAL	AVANCE TRIMESTRAL				AVANCE ACUMULADO			
				PROG.	%	ALCAN.	%	PROG.	%	ALCAN.	%
Exposiciones artísticas étnicas realizadas	exposición	Sumable	2	1	50.00	1	100.00	1	50.00	1	100.00
Exposiciones artísticas étnicas programadas	exposición	Sumable	2	1	50.00	273	27300.00	1	50.00	273	27300.00

COMPORTAMIENTO DEL INDICADOR

DESCRIPCIÓN DE LA META ANUAL

Muestra el número de exposiciones artísticas realizadas

META ANUAL	1. TRIMESTRE				AVANCE ACUMULADO			
	PROGRAMADO	ALCAN.	EF. %	SEMAFORO	PROGRAMADO	ALCANZADO	EF. %	SEMAFORO
2	1	1	100.00	VERDE	1	1	100.00	VERDE

DESCRIPCIÓN DE RESULTADOS Y JUSTIFICACIÓN EN CASO DE VARIACIÓN SUPERIOR A +10 POR CIENTO RESPECTO A LO PROGRAMADO

EVALUACIÓN DEL INDICADOR

EL ÁREA ALCANZÓ UN NIVEL ADECUADO EN EL CUMPLIMIENTO DEL INDICADOR, SE RECOMIENDA QUE SE SIGA CON LAS MISMAS ESTRATEGIAS PARA EL CUMPLIMIENTO DE LAS METAS.

ELABORÓ:   
**LETICIA BUFRÓN CORNEJO**  
 DIRECTORA GENERAL DE CULTURA Y EDUCACIÓN  
 AYUNTAMIENTO MUNICIPAL DE JUÁREZ  
 DIRECCIÓN GENERAL DE CULTURA Y EDUCACIÓN

Vº Bº:   
**LIANA GRISEL GARCÍA VILCHIS**  
 TITULAR DE LA UIPE  
 HONBRE FIRMA CARGO  
 AYUNTAMIENTO MUNICIPAL DE JUÁREZ  
 DIRECCIÓN GENERAL DE CULTURA Y EDUCACIÓN



SISTEMA DE COORDINACIÓN HACENDARIA DEL ESTADO DE MÉXICO CON SUS MUNICIPIOS  
GUÍA METODOLÓGICA PARA EL SEGUIMIENTO Y EVALUACIÓN DEL PLAN DE DESARROLLO MUNICIPAL VIGENTE



PBRM-08B FICHA TÉCNICA DE SEGUIMIENTO DE INDICADORES 2023  
DE GESTIÓN O ESTRATÉGICO

**PILAR / EJE TRANSVERSAL:** Pilar 4: Seguridad  
**TEMA DE DESARROLLO:** Seguridad con visión ciudadana  
**PROGRAMA PRESUPUESTARIO:** 01070401 Coordinación Intergubernamental para la seguridad pública  
**PROYECTO PRESUPUESTARIO:** 0107040101 Acciones del programa nacional de seguridad pública

**OBJETIVO DEL PROGRAMA PRESUPUESTARIO:** Se orienta a la coordinación de acciones municipales que permitan eficientar los mecanismos en materia de seguridad pública con apego a la legalidad que garantice el logro de objetivos gubernamentales.

**DEPENDENCIA GENERAL:** 000 DIRECCIÓN GENERAL DE SEGURIDAD CIUDADANA Y MOVILIDAD SEGURA  
**DEPENDENCIA AUXILIAR:** 104 SEGURIDAD PÚBLICA

ESTRUCTURA DEL INDICADOR FIN

**NOMBRE DEL INDICADOR:** Tasa de variación en la disminución anual de delitos  
**FÓRMULA DE CÁLCULO:**  $\{(Disminución\ de\ los\ delitos\ en\ el\ año\ actual / Disminución\ de\ los\ delitos\ en\ el\ año\ anterior) - 1\} * 100$   
**INTERPRETACIÓN:** Se utiliza para conocer la disminución de la incidencia delictiva  
**DIMENSIÓN QUE ATIENDE:** Eficacia **FRECUENCIA DE MEDICIÓN:** Anual  
**DESCRIPCIÓN DEL FACTOR DE COMPARACIÓN:** Numero de delitos del año anterior  
**ÁMBITO GEOGRÁFICO:** U (Urbano)  
**COBERTURA:** Municipio de Naucalpan de Juárez  
**LÍNEA BASE:** -11

COMPORTAMIENTO DE LAS VARIABLES DURANTE EL 1 TRIMESTRE

VARIABLE	UNIDAD DE MEDIDA	OPERACIÓN	META ANUAL	AVANCE TRIMESTRAL				AVANCE ACUMULADO			
				PROG.	%	ALCAN.	%	PROG.	%	ALCAN.	%
Disminución de los delitos en el año actual	Delito	Sumable	11800	0	0.00	0	0.00	0	0.00	0	0.00
Disminución de los delitos en el año anterior	Delitos	Sumable	12000	0	0.00	44	0.00	0	0.00	44	0.00

COMPORTAMIENTO DEL INDICADOR

DESCRIPCIÓN DE LA META ANUAL

Conocer el porcentaje de incidencia delictiva

1 TRIMESTRE

META ANUAL	AVANCE TRIMESTRAL				AVANCE ACUMULADO			
	PROGRAMADO	ALCAN.	EF %	SEMÁFORO	PROGRAMADO	ALCANZADO	EF %	SEMÁFORO
11800	0	0	0.00	VERDE	0	0	0.00	VERDE

DESCRIPCIÓN DE RESULTADOS Y JUSTIFICACIÓN EN CASO DE VARIACIÓN SUPERIOR A +-10 POR CIENTO RESPECTO A LO PROGRAMADO


EVALUACIÓN DEL INDICADOR

EL ÁREA ALCANZÓ UN NIVEL ADECUADO EN EL CUMPLIMIENTO DEL INDICADOR, SE RECOMIENDA QUE SE SIGA CON LAS MISMAS ESTRATEGIAS PARA EL CUMPLIMIENTO DE LAS METAS.

ELABORÓ:  
FRANCISCO ROSAS GUTIÉRREZ  
DIRECTOR GENERAL DE SEGURIDAD CIUDADANA Y MOVILIDAD MUNICIPAL  
NOMBRE: FRANCISCO ROSAS GUTIÉRREZ CARGO: DIRECTOR GENERAL DE SEGURIDAD CIUDADANA Y MOVILIDAD MUNICIPAL



Vo. Bo.:  
ILIANA GRISEL GARCÍA VILCHIS  
TITULAR DE LA UIPE  
NOMBRE: ILIANA GRISEL GARCÍA VILCHIS FIRMA: ILIANA GRISEL GARCÍA VILCHIS CARGO: TITULAR DE LA UIPE





SISTEMA DE COORDINACIÓN HACENDARIA DEL ESTADO DE MÉXICO CON SUS MUNICIPIOS  
GUÍA METODOLÓGICA PARA EL SEGUIMIENTO Y EVALUACIÓN DEL PLAN DE DESARROLLO MUNICIPAL VIGENTE



PBRM-08B FICHA TÉCNICA DE SEGUIMIENTO DE INDICADORES 2023  
DE GESTIÓN O ESTRATÉGICO

PILAR / EJE TRANSVERSAL:  
TEMA DE DESARROLLO:  
PROGRAMA PRESUPUESTARIO:  
PROYECTO PRESUPUESTARIO:

Pilar 4: Seguridad  
Seguridad con visión ciudadana  
01070101 Seguridad pública  
0107010102 Sistemas de Información, comunicación y tecnologías para la seguridad pública

OBJETIVO DEL PROGRAMA PRESUPUESTARIO:

Incluye los proyectos orientados a combatir la inseguridad pública con estricto apego a la ley para erradicar la impunidad y la corrupción, mediante la profesionalización de los cuerpos de seguridad, modificando los métodos y programas de estudio para humanizarlos, dignificarlos y hacerlos más eficientes, aplicando sistemas de reclutamiento y selección confiable y riguroso proceso estandarizado de evaluación, así como promover la participación social en acciones preventivas del delito.

DEPENDENCIA GENERAL:

000 DIRECCIÓN GENERAL DE SEGURIDAD CIUDADANA Y MOVILIDAD SEGURA

DEPENDENCIA AUXILIAR:

104 SEGURIDAD PÚBLICA

ESTRUCTURA DEL INDICADOR FIN

NOMBRE DEL INDICADOR:

Porcentaje de población que ha sido víctima de un delito

FÓRMULA DE CÁLCULO:

(Personas que han sido víctimas de un delito en su entorno colonia o comunidad / total de la población municipal) \* 100

INTERPRETACIÓN:

Conocer si la efectividad operación de seguridad pública, a fin de mejorarla para reducir el número de víctimas de delitos.

DIMENSIÓN QUE ATIENDE:

Eficiencia

FRECUENCIA DE MEDICIÓN:

Anual

DESCRIPCIÓN DEL FACTOR DE COMPARACIÓN:

Personas que fueron víctimas de un delito

ÁMBITO GEOGRÁFICO:

U (Urbano)

COBERTURA:

Municipio de Naucalpan de Juárez

LÍNEA BASE:

22107

COMPORTAMIENTO DE LAS VARIABLES DURANTE EL 1° TRIMESTRE

VARIABLE	UNIDAD DE MEDIDA	OPERACIÓN	META ANUAL	AVANCE TRIMESTRAL				AVANCE ACUMULADO			
				PROG.	%	ALCAN.	%	PROG.	%	ALCAN.	%
Personas que han sido víctimas de un delito en su entorno colonia o comunidad	Persona	Sumable	12000	0	0.00	0	0.00	0	0.00	0	0.00
Total de la población municipal	Total de la Población	Valor actual	834434	834434	100.00	49	0.01	0	0.00	49	0.00

COMPORTAMIENTO DEL INDICADOR

DESCRIPCIÓN DE LA META ANUAL

Conocer la tasa de variación en la seguridad de la población.



1° TRIMESTRE

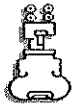
META ANUAL	AVANCE TRIMESTRAL			SEMAFORO	AVANCE ACUMULADO			SEMAFORO
	PROGRAMADO	ALCAN.	EF %		PROGRAMADO	ALCANZADO	EF %	
12000	0	0	0.00	VERDE	0	0	0.00	VERDE

DESCRIPCIÓN DE RESULTADOS Y JUSTIFICACIÓN EN CASO DE VARIACIÓN SUPERIOR A +10 POR CIENTO RESPECTO A LO PROGRAMADO

EVALUACIÓN DEL INDICADOR

EL ÁREA ALCANZÓ UN NIVEL ADECUADO EN EL CUMPLIMIENTO DEL INDICADOR. SE RECOMIENDA QUE SE SIGA CON LAS MISMAS ESTRATEGIAS PARA EL CUMPLIMIENTO DE LAS METAS.





SISTEMA DE COORDINACIÓN HACENDARIA DEL ESTADO DE MÉXICO CON SUS MUNICIPIOS  
GUÍA METODOLÓGICA PARA EL SEGUIMIENTO Y EVALUACIÓN DEL PLAN DE DESARROLLO MUNICIPAL VIGENTE



PBRM-08B FICHA TÉCNICA DE SEGUIMIENTO DE INDICADORES 2023  
DE GESTIÓN O ESTRATÉGICO

**PILAR / EJE TRANSVERSAL:** Pilar 4: Seguridad  
**TEMA DE DESARROLLO:** Seguridad con visión ciudadana  
**PROGRAMA PRESUPUESTARIO:** 01070101 Seguridad pública  
**PROYECTO PRESUPUESTARIO:** 010701010102 Sistemas de información, comunicación y tecnologías para la seguridad pública

**OBJETIVO DEL PROGRAMA PRESUPUESTARIO:** Incluye los proyectos orientados a combatir la inseguridad pública con estricto apego a la ley para erradicar la impunidad y la corrupción, mediante la profesionalización de los cuerpos de seguridad, modificando los métodos y programas de estudio para humanizarlos, dignificarlos y hacerlos más eficientes, aplicando sistemas de reclutamiento y selección confiable y riguroso proceso estandarizado de evaluación, así como promover la participación social en acciones preventivas del delito.

**DEPENDENCIA GENERAL:** Q00 DIRECCIÓN GENERAL DE SEGURIDAD CIUDADANA Y MOVILIDAD SEGURA  
**DEPENDENCIA AUXILIAR:** 104 SEGURIDAD PÚBLICA

ESTRUCTURA DEL INDICADOR PROPÓSITO

**NOMBRE DEL INDICADOR:** Variación porcentual en la incidencia delictiva en el municipio  
**FÓRMULA DE CÁLCULO:**  $[(\text{Número de delitos en el semestre actual} / \text{Total de delitos del semestre anterior}) - 1] * 100$   
**INTERPRETACIÓN:** Permite conocer la incidencia delictiva del municipio  
**DIMENSIÓN QUE ATIENDE:** Eficiencia **FRECUENCIA DE MEDICIÓN:** Semestral  
**DESCRIPCIÓN DEL FACTOR DE COMPARACIÓN:** Datos municipales  
**ÁMBITO GEOGRÁFICO:** U (Urbano)  
**COBERTURA:** Municipio de Naucalpan de Juárez  
**LÍNEA BASE:** 7630

COMPORTAMIENTO DE LAS VARIABLES DURANTE EL 1° TRIMESTRE

VARIABLE	UNIDAD DE MEDIDA	OPERACIÓN	META ANUAL	AVANCE TRIMESTRAL				AVANCE ACUMULADO			
				PROG.	%	ALCAN.	%	PROG.	%	ALCAN.	%
Número de delitos en el semestre actual	Delito	Sumable	12000	0	0.00	0	0.00	0	0.00	0	0.00
Total de delitos del semestre anterior	Delito	Sumable	12000	0	0.00	285	0.50	0	0.00	285	0.00

COMPORTAMIENTO DEL INDICADOR

**DESCRIPCIÓN DE LA META ANUAL:**  
 Conocer la tasa de variación en la seguridad de la población.

1° TRIMESTRE

META ANUAL	AVANCE TRIMESTRAL				AVANCE ACUMULADO			
	PROGRAMADO	ALCAN.	EF %	SEMÁFORO	PROGRAMADO	ALCANZADO	EF %	SEMÁFORO
12000	0	0	0.00	VERDE	0	0	0.00	VERDE

**DESCRIPCIÓN DE RESULTADOS Y JUSTIFICACIÓN EN CASO DE VARIACIÓN SUPERIOR A +10 POR CIENTO RESPECTO A LO PROGRAMADO**


EVALUACIÓN DEL INDICADOR

EL ÁREA ALCANZÓ UN NIVEL ADECUADO EN EL CUMPLIMIENTO DEL INDICADOR. SE RECOMIENDA QUE SE SIGA CON LAS MISMAS ESTRATEGIAS PARA EL CUMPLIMIENTO DE LAS METAS.

**ELABORADO**

PABLO FRANCISCO ROSAS OLMOS  
 DIRECTOR GENERAL DE SEGURIDAD CIUDADANA Y TRÁNSITO MUNICIPAL


NOMBRE FIRMA CARGO



**Vd. Ho.**

ILIANA GRISELA GARCÍA VILCHIS  
 TITULAR DE LA UPPE

NOMBRE FIRMA CARGO





SISTEMA DE COORDINACIÓN HACENDARIA DEL ESTADO DE MÉXICO CON SUS MUNICIPIOS  
GUÍA METODOLÓGICA PARA EL SEGUIMIENTO Y EVALUACIÓN DEL PLAN DE DESARROLLO MUNICIPAL VIGENTE



PBRM-08B FICHA TÉCNICA DE SEGUIMIENTO DE INDICADORES 2023  
DE GESTIÓN O ESTRATÉGICO

**PILAR / EJE TRANSVERSAL:** Pilar 4: Seguridad  
**TEMA DE DESARROLLO:** Seguridad con visión ciudadana  
**PROGRAMA PRESUPUESTARIO:** 01070103 Seguridad pública  
**PROYECTO PRESUPUESTARIO:** 0107010102 Sistemas de información, comunicación y tecnologías para la seguridad pública

**OBJETIVO DEL PROGRAMA PRESUPUESTARIO:** Incluye los proyectos orientados a combatir la inseguridad pública con estricto apego a la ley para erradicar la impunidad y la corrupción, mediante la profesionalización de los cuerpos de seguridad, modificando los métodos y programas de estudio para humanizarlos, dignificarlos y hacerlos más eficientes, aplicando sistemas de reclutamiento y selección confiable y riguroso proceso estandarizado de evaluación, así como promover la participación social en acciones preventivas del delito.

**DEPENDENCIA GENERAL:** Q00 DIRECCIÓN GENERAL DE SEGURIDAD CIUDADANA Y MOVILIDAD SEGURA  
**DEPENDENCIA AUXILIAR:** 104 SEGURIDAD PÚBLICA

ESTRUCTURA DEL INDICADOR ACTIVIDAD 2.5

**NOMBRE DEL INDICADOR:** Porcentaje de cumplimiento en la elaboración del Análisis Delictivo  
**FÓRMULA DE CÁLCULO:** (Documento de análisis delictivo realizados/ Documento de análisis delictivo-programados) \*100  
**INTERPRETACIÓN:** Sirve para tener conocimiento del índice delictivo en el municipio  
**DIMENSIÓN QUE ATIENDE:** Eficacia  
**DESCRIPCIÓN DEL FACTOR DE COMPARACIÓN:** Datos municipales  
**ÁMBITO GEOGRÁFICO:** U (Urbano)  
**COBERTURA:** Municipio de Naucalpan de Juárez  
**LÍNEA BASE:** 0

**FRECUENCIA DE MEDICIÓN:** Trimestral

COMPORTAMIENTO DE LAS VARIABLES DURANTE EL 1 TRIMESTRE

VARIABLE	UNIDAD DE MEDIDA	OPERACIÓN	META ANUAL	AVANCE TRIMESTRAL				AVANCE ACUMULADO			
				PROG.	%	ALCAN.	%	PROG.	%	ALCAN.	%
Documento de análisis delictivo realizados	Documento	Sumable	12	3	25.00	3	100.00	3	25.00	3	100.00
Documento de análisis delictivo programados	Documento	Sumable	12	3	25.00	288	9600.00	3	25.00	288	9600.00

COMPORTAMIENTO DEL INDICADOR

**DESCRIPCIÓN DE LA META ANUAL:**  
0

META ANUAL	1 TRIMESTRE				AVANCE ACUMULADO			
	PROGRAMADO	ALCAN.	EF %	SEMÁFORO	PROGRAMADO	ALCANZADO	EF %	SEMÁFORO
12	3	3	100.00	VERDE	3	3	100.00	VERDE

**DESCRIPCIÓN DE RESULTADOS Y JUSTIFICACIÓN EN CASO DE VARIACIÓN SUPERIOR A +10 POR CIENTO RESPECTO A LO PROGRAMADO**

EVALUACIÓN DEL INDICADOR

EL ÁREA ALCANZÓ UN NIVEL ADECUADO EN EL CUMPLIMIENTO DEL INDICADOR, SE RECOMIENDA QUE SE SIGA CON LAS MISMAS ESTRATEGIAS PARA EL CUMPLIMIENTO DE LAS METAS.

**ELABORÓ**


**PABLO FRANCISCO ROSAS OLLIVOS**  
DIRECTOR GENERAL DE SEGURIDAD CIUDADANA Y TRANSITO MUNICIPAL

NOMBRE: PABLO FRANCISCO ROSAS OLLIVOS      FIRMA:      CARGO: DIRECTOR GENERAL DE SEGURIDAD CIUDADANA Y TRANSITO MUNICIPAL

**Vo. Bo.**

**ILIANA GRISELA GARCÍA VILCHIS**  
TITULAR DE LA WIPPE

NOMBRE: ILIANA GRISELA GARCÍA VILCHIS      FIRMA:      CARGO: TITULAR DE LA WIPPE







SISTEMA DE COORDINACIÓN HACENDARIA DEL ESTADO DE MÉXICO CON SUS MUNICIPIOS  
GUÍA METODOLÓGICA PARA EL SEGUIMIENTO Y EVALUACIÓN DEL PLAN DE DESARROLLO MUNICIPAL VIGENTE



PBRM-08B FICHA TÉCNICA DE SEGUIMIENTO DE INDICADORES 2023  
DE GESTIÓN O ESTRATÉGICO

**PILAR / EJE TRANSVERSAL:** Pilar 4: Seguridad  
**TEMA DE DESARROLLO:** Seguridad con visión ciudadana  
**PROGRAMA PRESUPUESTARIO:** 01070101 Seguridad pública  
**PROYECTO PRESUPUESTARIO:** 010701010102 Sistemas de información, comunicación y tecnologías para la seguridad pública

**OBJETIVO DEL PROGRAMA PRESUPUESTARIO:** Incluye los proyectos orientados a combatir la inseguridad pública con estricto apego a la ley para erradicar la impunidad y la corrupción, mediante la profesionalización de los cuerpos de seguridad, modificando los métodos y programas de estudio para humanizarlos, dignificarlos y hacerlos más eficientes, aplicando sistemas de reclutamiento y selección confiable y riguroso proceso estandarizado de evaluación, así como promover la participación social en acciones preventivas del delito.

**DEPENDENCIA GENERAL:** 000 DIRECCIÓN GENERAL DE SEGURIDAD CIUDADANA Y MOVILIDAD SEGURA  
**DEPENDENCIA AUXILIAR:** 104 SEGURIDAD PÚBLICA

ESTRUCTURA DEL INDICADOR ACTIVIDAD 2.7

**NOMBRE DEL INDICADOR:** Porcentaje de informes policíacos homologados generados  
**FÓRMULA DE CÁLCULO:** (Informes Policiales Homologados realizados/Informes policiales homologados programados) \*100  
**INTERPRETACIÓN:** Sirve para tener conocimiento del número de puestas a disposición de personas y/o de objetos derivados de la intervención policial.  
**DIMENSIÓN QUE ATIENDE:** Eficacia **FRECUENCIA DE MEDICIÓN:** Trimestral  
**DESCRIPCIÓN DEL FACTOR DE COMPARACIÓN:** Datos municipales  
**ÁMBITO GEOGRÁFICO:** U (Urbano)  
**COBERTURA:** Municipio de Naucalpan de Juárez  
**LÍNEA BASE:** 0

COMPORTAMIENTO DE LAS VARIABLES DURANTE EL 1º TRIMESTRE

VARIABLE	UNIDAD DE MEDIDA	OPERACIÓN	META ANUAL	AVANCE TRIMESTRAL				AVANCE ACUMULADO			
				PROG.	%	ALCAN.	%	PROG.	%	ALCAN.	%
Informes Policiales Homologados realizados	Documento	Sumable	11000	2750	25.00	2340	85.09	2750	25.00	2340	85.09
Informes policiales homologados programados	Documento	Sumable	11000	2750	25.00	289	10.51	2750	25.00	289	10.51

COMPORTAMIENTO DEL INDICADOR

**DESCRIPCIÓN DE LA META ANUAL:**  
0

1º TRIMESTRE

META ANUAL	AVANCE TRIMESTRAL				AVANCE ACUMULADO			
	PROGRAMADO	ALCAN.	EF %	SEMAFORO	PROGRAMADO	ALCANZADO	EF %	SEMAFORO
11000	2750	2340	85.09	AMARILLO	2750	2340	85.09	AMARILLO

DESCRIPCIÓN DE RESULTADOS Y JUSTIFICACIÓN EN CASO DE VARIACIÓN SUPERIOR A +10 POR CIENTO RESPECTO A LO PROGRAMADO


EVALUACIÓN DEL INDICADOR

EL ÁREA ALCANZÓ UN NIVEL REGULAR EN EL CUMPLIMIENTO DEL INDICADOR. SE SOLICITA QUE SE JUSTIFIQUE EL INCUMPLIMIENTO DE LO PROGRAMADO EN LA META Y LAS ESTRATEGIAS QUE OPTARAN.

ELABORO

PABLO FRANCISCO ROSAS OLMO  
DIRECTOR GENERAL DE SEGURIDAD CIUDADANA Y TRÁNSITO MUNICIPAL

NOMBRE FIRMA CARGO



Vo. Bo.

ILIANA GIREL GARCÍA VILCHIS  
TITULAR DE LA UIPPE

NOMBRE FIRMA CARGO





SISTEMA DE COORDINACIÓN HACENDARIA DEL ESTADO DE MÉXICO CON SUS MUNICIPIOS  
GUÍA METODOLÓGICA PARA EL SEGUIMIENTO Y EVALUACIÓN DEL PLAN DE DESARROLLO MUNICIPAL VIGENTE

PBRM-08B FICHA TÉCNICA DE SEGUIMIENTO DE INDICADORES 2023  
DE GESTIÓN O ESTRATÉGICO



<b>PILAR / EJE TRANSVERSAL:</b>	Pilar 3: Territorial	
<b>TEMA DE DESARROLLO:</b>	Riesgo y protección civil	
<b>PROGRAMA PRESUPUESTARIO:</b>	01070201	Protección civil
<b>PROYECTO PRESUPUESTARIO:</b>	010702010201	Prevención de riesgos y evaluación técnica de protección civil
<b>OBJETIVO DEL PROGRAMA PRESUPUESTARIO:</b>	Engloba los proyectos que integran acciones dirigidas a la protección de la vida e integridad física de las personas, a través de la capacitación y organización de la sociedad, para evitar y reducir los daños por accidentes, siniestros, desastres y catástrofes y fomentar la cultura de autoprotección, prevención y solidaridad en las tareas de auxilio y recuperación entre la población, así como proteger la Infraestructura urbana básica y el medio ambiente.	
<b>DEPENDENCIA GENERAL:</b>	T00	COORDINACIÓN MUNICIPAL DE PROTECCIÓN CIVIL Y BOMBEROS
<b>DEPENDENCIA AUXILIAR:</b>	105	COORDINACIÓN MUNICIPAL DE PROTECCIÓN CIVIL

ESTRUCTURA DEL INDICADOR ACTIVIDAD 1.3

<b>NOMBRE DEL INDICADOR:</b>	Porcentaje de valoraciones de riesgo por factores de vulnerabilidad		
<b>FÓRMULA DE CÁLCULO:</b>	(Valoración de riesgos emitidas/Valoración de riesgos solicitadas) *100		
<b>INTERPRETACIÓN:</b>	Valorar el mayor número posible de edificios públicos y privados, así como de zonas con riesgo, para valorar las amenazas potenciales en cada uno		
<b>DIMENSIÓN QUE ATIENDE:</b>	Eficiencia	<b>FRECUENCIA DE MEDICIÓN:</b>	Trimestral
<b>DESCRIPCIÓN DEL FACTOR DE COMPARACIÓN:</b>	Realizar valoraciones de riesgo por factores de vulnerabilidad		
<b>ÁMBITO GEOGRÁFICO:</b>	U (Urbano)		
<b>COBERTURA:</b>	Municipio de Naucalpan de Juárez		
<b>LÍNEA BASE:</b>	0		

COMPORTAMIENTO DE LAS VARIABLES DURANTE EL 1 TRIMESTRE

VARIABLE	UNIDAD DE MEDIDA	OPERACIÓN	META ANUAL	AVANCE TRIMESTRAL				AVANCE ACUMULADO			
				PROG.	%	ALCAN.	%	PROG.	%	ALCAN.	%
Valoración de riesgos emitidas	Valoraciones de riesgo	Sumable	300	75	25.00	31	41.33	75	26.00	31	41.33
Valoración de riesgos solicitadas	Valoraciones de riesgo	Sumable	300	75	25.00	242	322.67	75	25.00	242	322.67

COMPORTAMIENTO DEL INDICADOR

**DESCRIPCIÓN DE LA META ANUAL**

Valorar el mayor número posible de edificios públicos y privados, así como de zonas con riesgo geológicos, para valorar las amenazas potenciales en cada uno.

META ANUAL	1 TRIMESTRE				AVANCE ACUMULADO			
	PROGRAMADO	ALCAN.	EF %	SEMÁFORO	PROGRAMADO	ALCANZADO	EF %	SEMÁFORO
300	75	31	41.33	ROJO	75	31	41.33	ROJO

DESCRIPCIÓN DE RESULTADOS Y JUSTIFICACIÓN EN CASO DE VARIACIÓN SUPERIOR A +/-10 POR CIENTO RESPECTO A LO PROGRAMADO

EVALUACIÓN DEL INDICADOR

EL ÁREA ALCANZÓ UN NIVEL CRÍTICO EN EL CUMPLIMIENTO DEL INDICADOR. SE SOLICITA QUE SE JUSTIFIQUE EL INCUMPLIMIENTO DE LO PROGRAMADO EN LA META Y LAS ESTRATEGIAS QUE OPTARAN.

ELABORÓ

*[Firma]*

MOISÉS MORALES CASTILLO  
TITULAR DE LA COORDINACIÓN MUNICIPAL DE PROTECCIÓN CIVIL Y BOMBEROS

NOMBRE	FIRMA	CARGO
--------	-------	-------

**NAUCALPAN DE JUÁREZ**

**COORDINACIÓN MUNICIPAL DE PROTECCIÓN CIVIL Y BOMBEROS**

Página 10 de 24

Vo. Bo.

*[Firma]*

ILIANA GRIBEL GARCÍA VILCHIS  
TITULAR DE LA UIPE

NOMBRE	FIRMA
--------	-------

**NAUCALPAN DE JUÁREZ**  
PRESIDENCIA MUNICIPAL



SISTEMA DE COORDINACIÓN HACENDARIA DEL ESTADO DE MÉXICO CON SUS MUNICIPIOS  
GUÍA METODOLÓGICA PARA EL SEGUIMIENTO Y EVALUACIÓN DEL PLAN DE DESARROLLO MUNICIPAL VIGENTE

PBRM-08B FICHA TÉCNICA DE SEGUIMIENTO DE INDICADORES 2023  
DE GESTIÓN O ESTRATÉGICO



<b>PILAR / EJE TRANSVERSAL:</b>	Pilar 3: Territorial	
<b>TEMA DE DESARROLLO:</b>	Riesgo y protección civil	
<b>PROGRAMA PRESUPUESTARIO:</b>	01070201	Protección civil
<b>PROYECTO PRESUPUESTARIO:</b>	010702010101	Concertación para la protección civil
<b>OBJETIVO DEL PROGRAMA PRESUPUESTARIO:</b>	Engloba los proyectos que integran acciones dirigidas a la protección de la vida e integridad física de las personas, a través de la capacitación y organización de la sociedad, para evitar y reducir los daños por accidentes, siniestros, desastres y catástrofes y fomentar la cultura de autoprotección, prevención y solidaridad en las áreas de auxilio y recuperación entre la población, así como proteger la infraestructura urbana básica y el medio ambiente.	
<b>DEPENDENCIA GENERAL:</b>	T00	COORDINACIÓN MUNICIPAL DE PROTECCIÓN CIVIL Y BOMBEROS
<b>DEPENDENCIA AUXILIAR:</b>	105	COORDINACIÓN MUNICIPAL DE PROTECCIÓN CIVIL

**ESTRUCTURA DEL INDICADOR ACTIVIDAD 1.4**

<b>NOMBRE DEL INDICADOR:</b>	Porcentaje de convenios suscritos para habilitar refugios temporales		
<b>FÓRMULA DE CÁLCULO:</b>	(Convenios suscritos para habilitar refugios temporales/Convenios gestionados para habilitar refugios temporales) *100		
<b>INTERPRETACIÓN:</b>	Sirve para conocer el numero de convenios suscritos para habilitar refugios temporales		
<b>DIMENSIÓN QUE ATIENDE:</b>	Eficiencia	<b>FRECUENCIA DE MEDICIÓN:</b>	Trimestral
<b>DESCRIPCIÓN DEL FACTOR DE COMPARACIÓN:</b>	Celebración de suscritos para habilitar refugios temporales ante la ocurrencia de hechos catastróficos.		
<b>ÁMBITO GEOGRÁFICO:</b>	U (Urbano)		
<b>COBERTURA:</b>	Municipio de Naucalpan de Juárez		
<b>LÍNEA BASE:</b>	0		

**COMPORTAMIENTO DE LAS VARIABLES DURANTE EL 1 TRIMESTRE**

VARIABLE	UNIDAD DE MEDIDA	OPERACIÓN	META ANUAL	AVANCE TRIMESTRAL				AVANCE ACUMULADO			
				PROG.	%	ALCAN.	%	PROG.	%	ALCAN.	%
Convenios suscritos para habilitar refugios temporales	Convenio	Sumable	8	2	25.00	2	100.00	2	25.00	2	100.00
Convenios gestionados para habilitar refugios temporales	Convenio	Sumable	8	2	25.00	243	12150.00	2	25.00	243	12150.00

**COMPORTAMIENTO DEL INDICADOR**

**DESCRIPCIÓN DE LA META ANUAL**

Se pretende suscribir convenios para habilitar refugios temporales ante la presencia de hechos catastróficos en el territorio municipal.

**1 TRIMESTRE**

META ANUAL	AVANCE TRIMESTRAL				AVANCE ACUMULADO			
	PROGRAMADO	ALCAN.	EF %	SEMAFORO	PROGRAMADO	ALCANZADO	EF %	SEMAFORO
8	2	2	100.00	VERDE	2	2	100.00	VERDE

**DESCRIPCIÓN DE RESULTADOS Y JUSTIFICACIÓN EN CASO DE VARIACIÓN SUPERIOR A +10 POR CIENTO RESPECTO A LO PROGRAMADO**


**EVALUACIÓN DEL INDICADOR**

EL ÁREA ALCANZÓ UN NIVEL ADECUADO EN EL CUMPLIMIENTO DEL INDICADOR. SE RECOMIENDA QUE SE SIGA CON LAS MISMAS ESTRATEGIAS PARA EL CUMPLIMIENTO DE LAS METAS.

**ELABORO**

MOISÉS MANCILLA MATILDE  
TITULAR DE LA COORDINACIÓN MUNICIPAL DE PROTECCIÓN CIVIL Y BOMBEROS

NOMBRE	FIRMA	CARGO
--------	-------	-------



Vo. Bo.

ILIANA GRISELA GARCÍA VILCHIS  
TITULAR DE LA UIPPE

NOMBRE	FIRMA
--------	-------

**NAUCALPAN DE JUÁREZ**  
PRESIDENCIA MUNICIPAL

AMBIENTE  
22 24  
COORDINACIÓN MUNICIPAL DE PROTECCIÓN CIVIL Y BOMBEROS



SISTEMA DE COORDINACIÓN HACENDARIA DEL ESTADO DE MÉXICO CON SUS MUNICIPIOS  
GUÍA METODOLÓGICA PARA EL SEGUIMIENTO Y EVALUACIÓN DEL PLAN DE DESARROLLO MUNICIPAL VIGENTE

PBRM-08B FICHA TÉCNICA DE SEGUIMIENTO DE INDICADORES 2023  
DE GESTIÓN O ESTRATÉGICO



PILAR / EJE TRANSVERSAL:	Pilar 3: Territorial	
TEMA DE DESARROLLO:	Riesgo y protección civil	
PROGRAMA PRESUPUESTARIO:	01070201	Protección civil
PROYECTO PRESUPUESTARIO:	010702010201	Prevención de riesgos y evaluación técnica de protección civil
OBJETIVO DEL PROGRAMA PRESUPUESTARIO:	Engloba los proyectos que integran acciones dirigidas a la protección de la vida e integridad física de las personas, a través de la capacitación y organización de la sociedad, para evitar y reducir los daños por accidentes, siniestros, desastres y catástrofes y fomentar la cultura de autoprotección, prevención y solidaridad en las tareas de auxilio y recuperación entre la población, así como proteger la infraestructura urbana básica y el medio ambiente.	
DEPENDENCIA GENERAL:	T00	COORDINACIÓN MUNICIPAL DE PROTECCIÓN CIVIL Y BOMBEROS
DEPENDENCIA AUXILIAR:	105	COORDINACIÓN MUNICIPAL DE PROTECCIÓN CIVIL

ESTRUCTURA DEL INDICADOR - ACTIVIDAD 1.5

NOMBRE DEL INDICADOR:	Porcentaje de escuelas con Programa Escolar de Protección Civil vigente		
FÓRMULA DE CÁLCULO:	$(\text{Total de escuelas con Programa Escolar de Protección Civil vigente} / \text{Total de escuelas en el municipio}) * 100$		
INTERPRETACIÓN:	Revisión de cumplimiento del Programa de Protección Civil Escolar vigente.		
DIMENSIÓN QUE ATIENDE:	Eficiencia	FRECUENCIA DE MEDICIÓN:	Trimestral
DESCRIPCIÓN DEL FACTOR DE COMPARACIÓN:	Visitas a escuelas para verificar que cuente con su programa de Protección Civil Escolar vigente		
ÁMBITO GEOGRÁFICO:	U (Urbano)		
COBERTURA:	Municipio de Naucalpan de Juárez		
LÍNEA BASE:	0		

COMPORTAMIENTO DE LAS VARIABLES DURANTE EL 1 TRIMESTRE

VARIABLE	UNIDAD DE MEDIDA	OPERACIÓN	META ANUAL	AVANCE TRIMESTRAL				AVANCE ACUMULADO			
				PROG.	%	ALCAN.	%	PROG.	%	ALCAN.	%
Total de escuelas con Programa Escolar de Protección Civil vigente	Visitas	Sumable	40	10	25.00	10	100.00	10	25.00	10	100.00
Total de escuelas en el municipio	Visitas	Sumable	40	10	25.00	244	2440.00	10	25.00	244	2440.00

COMPORTAMIENTO DEL INDICADOR

DESCRIPCIÓN DE LA META ANUAL:	Revisión de cumplimiento del Programa de Protección Civil Escolar vigente.
-------------------------------	--

1 TRIMESTRE

META ANUAL	AVANCE TRIMESTRAL				AVANCE ACUMULADO			
	PROGRAMADO	ALCAN.	Ef %	SEMÁFORO	PROGRAMADO	ALCANZADO	Ef %	SEMÁFORO
40	10	10	100.00	VERDE	10	10	100.00	VERDE

DESCRIPCIÓN DE RESULTADOS Y JUSTIFICACIÓN EN CASO DE VARIACIÓN SUPERIOR A +10 POR CIENTO RESPECTO A LO PROGRAMADO

--

EVALUACIÓN DEL INDICADOR

EL ÁREA ALCANZÓ UN NIVEL ADECUADO EN EL CUMPLIMIENTO DEL INDICADOR. SE RECOMIENDA QUE SE SIGA CON LAS MISMAS ESTRATEGIAS PARA EL CUMPLIMIENTO DE LAS METAS.
---

ELABORO		
MOJES M. HERNÁNDEZ TITULAR DE LA COORDINACIÓN MUNICIPAL DE PROTECCIÓN CIVIL Y BOMBEROS		
NOMBRE	FIRMA	CARGO



Vo. Bo.	
ILIANA GRISEL GARCÍA VILCHIS TITULAR DE LA UPPPE	
NOMBRE	FIRMA



SISTEMA DE COORDINACIÓN HACENDARIA DEL ESTADO DE MÉXICO CON SUS MUNICIPIOS  
GUÍA METODOLÓGICA PARA EL SEGUIMIENTO Y EVALUACIÓN DEL PLAN DE DESARROLLO MUNICIPAL VIGENTE

PBRM-08B FICHA TÉCNICA DE SEGUIMIENTO DE INDICADORES 2023  
DE GESTIÓN O ESTRATÉGICO



PILAR / EJE TRANSVERSAL:	Pilar 3: Territorial	
TEMA DE DESARROLLO:	Riesgo y protección civil	
PROGRAMA PRESUPUESTARIO:	01070201	Protección civil
PROYECTO PRESUPUESTARIO:	010702010102	Capacitación integral y actualización para la protección civil
OBJETIVO DEL PROGRAMA PRESUPUESTARIO:	Engloba los proyectos que integran acciones dirigidas a la protección de la vida e integridad física de las personas, a través de la capacitación y organización de la sociedad, para evitar y reducir los daños por accidentes, siniestros, desastres y catástrofes y fomentar la cultura de autoprotección, prevención y solidaridad en las tareas de auxilio y recuperación entre la población, así como proteger la infraestructura urbana básica y el medio ambiente.	
DEPENDENCIA GENERAL:	T00	COORDINACIÓN MUNICIPAL DE PROTECCIÓN CIVIL Y BOMBEROS
DEPENDENCIA AUXILIAR:	105	COORDINACIÓN MUNICIPAL DE PROTECCIÓN CIVIL

ESTRUCTURA DEL INDICADOR ACTIVIDAD 2.1

NOMBRE DEL INDICADOR:	Porcentaje de cursos de inducción a la protección civil impartidos		
FÓRMULA DE CÁLCULO:	$(\text{Cursos de inducción a la protección Civil impartidos} / \text{Cursos de inducción a la protección civil programados}) * 100$		
INTERPRETACIÓN:	Indica la impartición de cursos de inducción a la Protección Civil		
DIMENSIÓN QUE ATIENDE:	Eficiencia	FRECUENCIA DE MEDICIÓN:	Trimestral
DESCRIPCIÓN DEL FACTOR DE COMPARACIÓN:	Cursos impartidos para capacitar a la población en materia de inducción a la protección civil		
ÁMBITO GEOGRÁFICO:	U (Urbano)		
COBERTURA:	Municipio de Naucalpan de Juárez		
LÍNEA BASE:	0		

COMPORTAMIENTO DE LAS VARIABLES DURANTE EL 1 TRIMESTRE

VARIABLE	UNIDAD DE MEDIDA	OPERACIÓN	META ANUAL	AVANCE TRIMESTRAL				AVANCE ACUMULADO			
				PROG.	%	ALCAN.	%	PROG.	%	ALCAN.	%
Cursos de inducción a la protección Civil impartidos	Curso	Sumable	160	30	18.75	34	113.33	30	18.75	34	113.33
Cursos de inducción a la protección civil programados	Curso	Sumable	160	30	18.75	245	816.67	30	18.75	245	816.67

COMPORTAMIENTO DEL INDICADOR

DESCRIPCIÓN DE LA META ANUAL
Impartir curso de inducción a la protección civil.

1 TRIMESTRE

META ANUAL	AVANCE TRIMESTRAL				AVANCE ACUMULADO			
	PROGRAMADO	ALCAN.	EF %	SEMAFORO	PROGRAMADO	ALCANZADO	EF %	SEMAFORO
160	30	34	113.33	MORADO	30	34	113.33	MORADO

DESCRIPCIÓN DE RESULTADOS Y JUSTIFICACIÓN EN CASO DE VARIACIÓN SUPERIOR A +/-10 POR CIENTO RESPECTO A LO PROGRAMADO

--


EVALUACIÓN DEL INDICADOR

EL ÁREA ALCANZÓ UN NIVEL SOBREPASADO EN EL CUMPLIMIENTO DEL INDICADOR. SE SOLICITA QUE SE JUSTIFIQUE EL INCUMPLIMIENTO DE LO PROGRAMADO EN LA META Y LAS ESTRATEGIAS QUE OPTARAN.
---

ELABORO		
MORÉS MARIANA VILDE		
TITULAR DE LA COORDINACIÓN MUNICIPAL DE PROTECCIÓN CIVIL Y BOMBEROS		
NOMBRE	FIRMA	CARGO



Vo. Bo.	
ILIANA GRISEL GARCÍA VILCHIS	
TITULAR DE LA UIPPE	
NOMBRE	FIRMA







SISTEMA DE COORDINACIÓN HACENDARIA DEL ESTADO DE MÉXICO CON SUS MUNICIPIOS  
GUÍA METODOLÓGICA PARA EL SEGUIMIENTO Y EVALUACIÓN DEL PLAN DE DESARROLLO MUNICIPAL VIGENTE

PBRM-08B FICHA TÉCNICA DE SEGUIMIENTO DE INDICADORES 2023  
DE GESTIÓN O ESTRATÉGICO



PILAR / EJE TRANSVERSAL:	Pilar 3: Territorial	
TEMA DE DESARROLLO:	Riesgo y protección civil	
PROGRAMA PRESUPUESTARIO:	01070201	Protección civil
PROYECTO PRESUPUESTARIO:	010702010102	Capacitación integral y actualización para la protección civil
OBJETIVO DEL PROGRAMA PRESUPUESTARIO:	Engloba los proyectos que integran acciones dirigidas a la protección de la vida e integridad física de las personas, a través de la capacitación y organización de la sociedad, para evitar y reducir los daños por accidentes, siniestros, desastres y catástrofes y fomentar la cultura de autoprotección, prevención y solidaridad en las áreas de auxilio y recuperación entre la población, así como proteger la infraestructura urbana básica y el medio ambiente.	
DEPENDENCIA GENERAL:	T00	COORDINACIÓN MUNICIPAL DE PROTECCIÓN CIVIL Y BOMBEROS
DEPENDENCIA AUXILIAR:	105	COORDINACIÓN MUNICIPAL DE PROTECCIÓN CIVIL

ESTRUCTURA DEL INDICADOR ACTIVIDAD 2.4

NOMBRE DEL INDICADOR:	Porcentaje de cursos de primeros auxilios impartidos		
FÓRMULA DE CÁLCULO:	(Cursos de primeros auxilios impartidos/Cursos de primeros auxilios programados) *100		
INTERPRETACIÓN:	Conocer el número de cursos de primeros auxilios impartidos		
DIMENSIÓN QUE ATIENDE:	Eficiencia	FRECUENCIA DE MEDICIÓN:	Trimestral
DESCRIPCIÓN DEL FACTOR DE COMPARACIÓN:	Número de cursos de primeros auxilios impartidos		
ÁMBITO GEOGRÁFICO:	U (Urbano)		
COBERTURA:	Municipio de Naucalpan de Juárez		
LÍNEA BASE:	0		

COMPORTAMIENTO DE LAS VARIABLES DURANTE EL 1 TRIMESTRE

VARIABLE	UNIDAD DE MEDIDA	OPERACIÓN	META ANUAL	AVANCE TRIMESTRAL				AVANCE ACUMULADO			
				PROG.	%	ALCAN.	%	PROG.	%	ALCAN.	%
Cursos de primeros auxilios impartidos	Curso	Sumable	160	30	18.75	36	120.00	30	18.75	36	120.00
Cursos de primeros auxilios programados	Curso	Sumable	160	30	18.75	247	823.33	30	18.75	247	823.33

COMPORTAMIENTO DEL INDICADOR

DESCRIPCIÓN DE LA META ANUAL

Impartir curso de primeros auxilios


META ANUAL	1 TRIMESTRE				AVANCE ACUMULADO			
	PROGRAMADO	ALCAN.	EF %	SEMÁFORO	PROGRAMADO	ALCANZADO	EF %	SEMÁFORO
160	30	36	120.00	MORADO	30	36	120.00	MORADO

DESCRIPCIÓN DE RESULTADOS Y JUSTIFICACIÓN EN CASO DE VARIACIÓN SUPERIOR A +-10 POR CIENTO RESPECTO A LO PROGRAMADO

EVALUACIÓN DEL INDICADOR

EL ÁREA ALCANZÓ UN NIVEL SOBREPASADO EN EL CUMPLIMIENTO DEL INDICADOR, SE SOLICITA QUE SE JUSTIFIQUE EL INCUMPLIMIENTO DE LO PROGRAMADO EN LA META Y LAS ESTRATEGIAS QUE OPTARAN.

ELABORO		
MOISÉS ARCEÓN MATILDE		
TITULAR DE LA COORDINACIÓN MUNICIPAL DE PROTECCIÓN CIVIL Y BOMBEROS		
NOMBRE	FIRMA	CARGO



Vo. Bo.	
ILIANA GRISELA GARCÍA VILCHIS	
TITULAR DE LA UIPE	
NOMBRE	FIRMA



**SISTEMA DE COORDINACIÓN HACENDARIA DEL ESTADO DE MÉXICO CON SUS MUNICIPIOS  
GUÍA METODOLÓGICA PARA EL SEGUIMIENTO Y EVALUACIÓN DEL PLAN DE DESARROLLO MUNICIPAL VIGENTE**

**PBRM-08B FICHA TÉCNICA DE SEGUIMIENTO DE INDICADORES 2023  
DE GESTIÓN O ESTRATÉGICO**



<b>PILAR / EJE TRANSVERSAL:</b>	Pilar 3: Territorial	
<b>TEMA DE DESARROLLO:</b>	Riesgo y protección civil	
<b>PROGRAMA PRESUPUESTARIO:</b>	01070201	Protección civil
<b>PROYECTO PRESUPUESTARIO:</b>	010702010102	Capacitación integral y actualización para la protección civil
<b>OBJETIVO DEL PROGRAMA PRESUPUESTARIO:</b>	Engloba los proyectos que integran acciones dirigidas a la protección de la vida e integridad física de las personas, a través de la capacitación y organización de la sociedad, para evitar y reducir los daños por accidentes, siniestros, desastres y catástrofes y fomentar la cultura de autoprotección, prevención y solidaridad en las tareas de auxilio y recuperación entre la población, así como proteger la Infraestructura urbana básica y el medio ambiente.	
<b>DEPENDENCIA GENERAL:</b>	T00	COORDINACIÓN MUNICIPAL DE PROTECCIÓN CIVIL Y BOMBEROS
<b>DEPENDENCIA AUXILIAR:</b>	105	COORDINACIÓN MUNICIPAL DE PROTECCIÓN CIVIL

**ESTRUCTURA DEL INDICADOR - ACTIVIDAD 2.5**

<b>NOMBRE DEL INDICADOR:</b>	Porcentaje de cursos para evitar un niño quemado impartidos		
<b>FÓRMULA DE CÁLCULO:</b>	(Cursos para evitar un niño quemado impartidos/Cursos para evitar un niño quemado programados) *100		
<b>INTERPRETACIÓN:</b>	Conocer el número de cursos para evitar un niño quemado impartidos		
<b>DIMENSIÓN QUE ATIENDE:</b>	Eficiencia	<b>FRECUENCIA DE MEDICIÓN:</b>	Trimestral
<b>DESCRIPCIÓN DEL FACTOR DE COMPARACIÓN:</b>	Número de cursos de para evitar un niño quemado impartidos.		
<b>ÁMBITO GEOGRÁFICO:</b>	U (Urbano)		
<b>COBERTURA:</b>	Municipio de Naucalpan de Juárez		
<b>LÍNEA BASE:</b>	0		

**COMPORTAMIENTO DE LAS VARIABLES DURANTE EL 1\_TRIMESTRE**

VARIABLE	UNIDAD DE MEDIDA	OPERACIÓN	META ANUAL	AVANCE TRIMESTRAL				AVANCE ACUMULADO			
				PROG.	%	ALCAN.	%	PROG.	%	ALCAN.	%
Cursos para evitar un niño quemado impartidos	Curso	Sumable	120	20	16.67	25	125.00	20	16.67	25	125.00
Cursos para evitar un niño quemado programados	Curso	Sumable	120	20	16.67	248	1240.00	20	16.67	248	1240.00

**COMPORTAMIENTO DEL INDICADOR**

**DESCRIPCIÓN DE LA META ANUAL**  
Impartir el mayor número posible de Cursos para Evitar un Niño Quemado con la finalidad de que la población cuente con conocimientos básicos para prever situaciones de riesgo a los infantes, así como de reaccionar adecuadamente en su caso ante ellas.


META ANUAL	1_TRIMESTRE				AVANCE ACUMULADO			
	PROGRAMADO	ALCAN.	EF %	SEMAFORO	PROGRAMADO	ALCANZADO	EF %	SEMAFORO
120	20	25	125.00	MORADO	20	25	125.00	MORADO

**DESCRIPCIÓN DE RESULTADOS Y JUSTIFICACIÓN EN CASO DE VARIACIÓN SUPERIOR A +10 POR CIENTO RESPECTO A LO PROGRAMADO**

**EVALUACIÓN DEL INDICADOR**

EL ÁREA ALCANZÓ UN NIVEL SOBREPASADO EN EL CUMPLIMIENTO DEL INDICADOR. SE SOLICITA QUE SE JUSTIFIQUE EL INCUMPLIMIENTO DE LO PROGRAMADO EN LA META Y LAS ESTRATEGIAS QUE OPTARÁN.

<b>ELABORO</b>		
MOISÉS MUNGUÍA MATILDE		
TITULAR DE LA COORDINACIÓN MUNICIPAL DE PROTECCIÓN CIVIL Y BOMBEROS		
NOMBRE	FIRMA	CARGO



<b>Vo. Bo.</b>	
LILIANA GRISEL GARCÍA VILCHIS	
TITULAR DE LA UIPE	
NOMBRE	FIRMA





SISTEMA DE COORDINACIÓN HACENDARIA DEL ESTADO DE MÉXICO CON SUS MUNICIPIOS  
GUÍA METODOLÓGICA PARA EL SEGUIMIENTO Y EVALUACIÓN DEL PLAN DE DESARROLLO MUNICIPAL VIGENTE

PBRM-08B FICHA TÉCNICA DE SEGUIMIENTO DE INDICADORES 2023  
DE GESTIÓN O ESTRATÉGICO



<b>PILAR / EJE TRANSVERSAL:</b>	Pilar 3: Territorial	
<b>TEMA DE DESARROLLO:</b>	Riesgo y protección civil	
<b>PROGRAMA PRESUPUESTARIO:</b>	01070201	Protección civil
<b>PROYECTO PRESUPUESTARIO:</b>	010702010102	Capacitación integral y actualización para la protección civil
<b>OBJETIVO DEL PROGRAMA PRESUPUESTARIO:</b>	Engloba los proyectos que integran acciones dirigidas a la protección de la vida e integridad física de las personas, a través de la capacitación y organización de la sociedad, para evitar y reducir los daños por accidentes, siniestros, desastres y catástrofes y fomentar la cultura de autoprotección, prevención y solidaridad en las tareas de auxilio y recuperación entre la población, así como proteger la infraestructura urbana básica y el medio ambiente.	
<b>DEPENDENCIA GENERAL:</b>	T00	COORDINACIÓN MUNICIPAL DE PROTECCIÓN CIVIL Y BOMBEROS
<b>DEPENDENCIA AUXILIAR:</b>	I05	COORDINACIÓN MUNICIPAL DE PROTECCIÓN CIVIL

**ESTRUCTURA DEL INDICADOR ACTIVIDAD 2.6**

<b>NOMBRE DEL INDICADOR:</b>	Porcentaje de cursos de prevención de accidentes en la escuela y el hogar impartidos		
<b>FÓRMULA DE CÁLCULO:</b>	(Cursos impartidos/Cursos programados) *100		
<b>INTERPRETACIÓN:</b>	Conocer el número de cursos de prevención de accidentes en la escuela y el hogar impartidos		
<b>DIMENSIÓN QUE ATIENDE:</b>	Eficiencia	<b>FRECUENCIA DE MEDICIÓN:</b>	Trimestral
<b>DESCRIPCIÓN DEL FACTOR DE COMPARACIÓN:</b>	Número de cursos de prevención de accidentes en la escuela y el hogar impartidos		
<b>ÁMBITO GEOGRÁFICO:</b>	U (Urbano)		
<b>COBERTURA:</b>	Municipio de Naucalpan de Juárez		
<b>LÍNEA BASE:</b>	0		

**COMPORTAMIENTO DE LAS VARIABLES DURANTE EL 1\_TRIMESTRE**

VARIABLE	UNIDAD DE MEDIDA	OPERACIÓN	META ANUAL	AVANCE TRIMESTRAL				AVANCE ACUMULADO			
				PRGG.	%	ALCAN.	%	PRGG.	%	ALCAN.	%
Cursos impartidos	Curso	Sumable	90	15	16.67	20	133.33	15	16.67	20	133.33
Cursos programados	Curso	Sumable	90	15	16.67	249	1660.00	15	16.67	249	1660.00

**COMPORTAMIENTO DEL INDICADOR**

**DESCRIPCIÓN DE LA META ANUAL**  
Impartir el mayor número posible de Cursos para evitar accidentes en escuelas y en el hogar y como de reaccionar adecuadamente en su caso de la presencia de una emergencia.

**1\_TRIMESTRE**

META ANUAL	AVANCE TRIMESTRAL				AVANCE ACUMULADO			
	PROGRAMADO	ALCAN.	EF %	SEMAFORO	PROGRAMADO	ALCANZADO	EF %	SEMAFORO
90	15	20	133.33	MORADO	15	20	133.33	MORADO

**DESCRIPCIÓN DE RESULTADOS Y JUSTIFICACIÓN EN CASO DE VARIACIÓN SUPERIOR A +10 POR CIENTO RESPECTO A LO PROGRAMADO**

**EVALUACIÓN DEL INDICADOR**

EL ÁREA ALCANZÓ UN NIVEL SOBREPASADO EN EL CUMPLIMIENTO DEL INDICADOR. SE SOLICITA QUE SE JUSTIFIQUE EL INCUMPLIMIENTO DE LO PROGRAMADO EN LA META Y LAS ESTRATEGIAS QUE OPTARÁN.

**ELABORO**  
  
MOISÉS MUÑOZ VILLALBA  
TITULAR DE LA COORDINACIÓN MUNICIPAL DE PROTECCIÓN CIVIL Y BOMBEROS  
NOMBRE FIRMA CARGO

NAUCALPAN DE JUÁREZ  
COORDINACIÓN MUNICIPAL DE PROTECCIÓN CIVIL Y BOMBEROS

Vo. Bo.  
  
ELIANA GRISELA GARCÍA VILCHIS  
TITULAR DE LA UIPPE  
NOMBRE FIRMA



SISTEMA DE COORDINACIÓN HACENDARIA DEL ESTADO DE MÉXICO CON SUS MUNICIPIOS  
GUÍA METODOLÓGICA PARA EL SEGUIMIENTO Y EVALUACIÓN DEL PLAN DE DESARROLLO MUNICIPAL VIGENTE

PBRM-08B FICHA TÉCNICA DE SEGUIMIENTO DE INDICADORES 2023  
DE GESTIÓN O ESTRATÉGICO



PILAR / EJE TRANSVERSAL:	Pilar 3: Territorial	
TEMA DE DESARROLLO:	Riesgo y protección civil	
PROGRAMA PRESUPUESTARIO:	01070201	Protección civil
PROYECTO PRESUPUESTARIO:	010702010303	Coordinación de atención de emergencias y desastres
OBJETIVO DEL PROGRAMA PRESUPUESTARIO:	Engloba los proyectos que integran acciones dirigidas a la protección de la vida e integridad física de las personas, a través de la capacitación y organización de la sociedad, para evitar y reducir los daños por accidentes, siniestros, desastres y catástrofes y fomentar la cultura de autoprotección, prevención y solidaridad en las áreas de auxilio y recuperación entre la población, así como proteger la infraestructura urbana básica y el medio ambiente.	
DEPENDENCIA GENERAL:	T00	COORDINACIÓN MUNICIPAL DE PROTECCIÓN CIVIL Y BOMBEROS
DEPENDENCIA AUXILIAR:	106	CUERPO DE BOMBEROS

ESTRUCTURA DEL INDICADOR ACTIVIDAD 3.1

NOMBRE DEL INDICADOR:	Porcentaje de fenómenos perturbadores atendidos		
FÓRMULA DE CÁLCULO:	$(\text{Fenómenos perturbadores atendidos} / \text{Fenómenos perturbadores presentados}) * 100$		
INTERPRETACIÓN:	Sirve para conocer el número de fenómenos perturbadores atendidos en el año		
DIMENSIÓN QUE ATIENDE:	Eficiencia	FRECUENCIA DE MEDICIÓN:	Trimestral
DESCRIPCIÓN DEL FACTOR DE COMPARACIÓN:	Fenómenos perturbadores atendidos		
ÁMBITO GEOGRÁFICO:	U (Urbano)		
COBERTURA:	Municipio de Naucalpan de Juárez		
LÍNEA BASE:	0		

COMPORTAMIENTO DE LAS VARIABLES DURANTE EL 1 TRIMESTRE

VARIABLE	UNIDAD DE MEDIDA	OPERACIÓN	META ANUAL	AVANCE TRIMESTRAL				AVANCE ACUMULADO			
				PROG.	%	ALCAN.	%	PROG.	%	ALCAN.	%
Fenómenos perturbadores atendidos	Fenómenos atendidos	Sumable	3000	760	25.00	989	131.87	760	25.00	989	131.87
Fenómenos perturbadores presentados	Fenómenos atendidos	Sumable	3000	750	25.00	250	33.33	750	25.00	250	33.33

COMPORTAMIENTO DEL INDICADOR

DESCRIPCIÓN DE LA META ANUAL

Atender y coordinar a la Población ante los efectos del total de Fenómenos perturbadores que se susciten en el Municipio de Naucalpan de Juárez.

META ANUAL	1 TRIMESTRE				AVANCE ACUMULADO			
	PROGRAMADO	ALCAN.	EF %	SEMAFORO	PROGRAMADO	ALCANZADO	EF %	SEMAFORO
3000	750	989	131.87	MORADO	750	989	131.87	MORADO

DESCRIPCIÓN DE RESULTADOS Y JUSTIFICACIÓN EN CASO DE VARIACIÓN SUPERIOR A +10 POR CIENTO RESPECTO A LO PROGRAMADO

EVALUACIÓN DEL INDICADOR

EL ÁREA ALCANZÓ UN NIVEL SOBREPASADO EN EL CUMPLIMIENTO DEL INDICADOR. SE SOLICITA QUE SE JUSTIFIQUE EL INCUMPLIMIENTO DE LO PROGRAMADO EN LA META Y LAS ESTRATEGIAS QUE OPTARAN.

ELABORÓ		
MOISÉS MUÑOZ MATILDE		
TITULAR DE LA COORDINACIÓN MUNICIPAL DE PROTECCIÓN CIVIL Y BOMBEROS		
NOMBRE	FIRMA	CARGO



Vo. Bo.	
ILANA GRISELA GARCÍA VELÁZQUEZ	
TITULAR DE LA UIPPE	
NOMBRE	FIRMA



SISTEMA DE COORDINACIÓN HACENDARIA DEL ESTADO DE MÉXICO CON SUS MUNICIPIOS  
GUÍA METODOLÓGICA PARA EL SEGUIMIENTO Y EVALUACIÓN DEL PLAN DE DESARROLLO MUNICIPAL VIGENTE

PBRM-08B FICHA TÉCNICA DE SEGUIMIENTO DE INDICADORES 2023  
DE GESTIÓN O ESTRATÉGICO



<b>PILAR / EJE TRANSVERSAL:</b>	Pilar 3: Territorial	
<b>TEMA DE DESARROLLO:</b>	Riesgo y protección civil	
<b>PROGRAMA PRESUPUESTARIO:</b>	01070201	Protección civil
<b>PROYECTO PRESUPUESTARIO:</b>	010702010303	Coordinación de atención de emergencias y desastres
<b>OBJETIVO DEL PROGRAMA PRESUPUESTARIO:</b>	Engloba los proyectos que integran acciones dirigidas a la protección de la vida e integridad física de las personas, a través de la capacitación y organización de la sociedad, para evitar y reducir los daños por accidentes, siniestros, desastres y catástrofes y fomentar la cultura de autoprotección, prevención y solidaridad en las tareas de auxilio y recuperación entre la población, así como proteger la infraestructura urbana básica y el medio ambiente.	
<b>DEPENDENCIA GENERAL:</b>	100	COORDINACIÓN MUNICIPAL DE PROTECCIÓN CIVIL Y BOMBEROS
<b>DEPENDENCIA AUXILIAR:</b>	105	CUERPO DE BOMBEROS

ESTRUCTURA DEL INDICADOR ACTIVIDAD 3.2

<b>NOMBRE DEL INDICADOR:</b>	Porcentaje de atención de emergencias urbanas		
<b>FÓRMULA DE CÁLCULO:</b>	$(\text{Emergencias urbanas atendidas} / \text{Emergencias urbanas reportadas}) * 100$		
<b>INTERPRETACIÓN:</b>	Sirve para conocer el número de emergencias urbanas atendidas en el año		
<b>DIMENSIÓN QUE ATIENDE:</b>	Eficiencia	<b>FRECUENCIA DE MEDICIÓN:</b>	Trimestral
<b>DESCRIPCIÓN DEL FACTOR DE COMPARACIÓN:</b>	Emergencias urbanas atendidas		
<b>ÁMBITO GEOGRÁFICO:</b>	U (Urbano)		
<b>COBERTURA:</b>	Municipio de Naucalpan de Juárez		
<b>LÍNEA BASE:</b>	0		

COMPORTAMIENTO DE LAS VARIABLES DURANTE EL 1° TRIMESTRE

VARIABLE	UNIDAD DE MEDIDA	OPERACIÓN	META ANUAL	AVANCE TRIMESTRAL				AVANCE ACUMULADO			
				PROG.	%	ALCAN.	%	PROG.	%	ALCAN.	%
Emergencias urbanas atendidas	Emergencia atendida	Sumable	3000	760	25.00	989	131.87	760	25.00	989	131.87
Emergencias urbanas reportadas	Emergencia reportada	Sumable	3000	750	25.00	251	33.47	750	25.00	251	33.47

COMPORTAMIENTO DEL INDICADOR

**DESCRIPCIÓN DE LA META ANUAL**  
Atender al total de emergencias urbanas que se susciten en el Municipio.

1° TRIMESTRE

META ANUAL	AVANCE TRIMESTRAL				AVANCE ACUMULADO			
	PROGRAMADO	ALCAN.	EF %	SEMÁFORO	PROGRAMADO	ALCANZADO	EF %	SEMÁFORO
3000	760	989	131.87	MORADO	760	989	131.87	MORADO

DESCRIPCIÓN DE RESULTADOS Y JUSTIFICACIÓN EN CASO DE VARIACIÓN SUPERIOR A +/-10 POR CIENTO RESPECTO A LO PROGRAMADO

EVALUACIÓN DEL INDICADOR

EL ÁREA ALCANZÓ UN NIVEL SOBREPASADO EN EL CUMPLIMIENTO DEL INDICADOR. SE SOLICITA QUE SE JUSTIFIQUE EL INCUMPLIMIENTO DE LO PROGRAMADO EN LA META Y LAS ESTRATEGIAS QUE OPTARAN.

**ELABORO**  
  
MOISÉS MARÍN MATILDE  
TITULAR DE LA COORDINACIÓN MUNICIPAL DE PROTECCIÓN CIVIL Y BOMBEROS  
NOMBRE FIRMA CARGO

NAUCALPAN DE JUÁREZ  
COORDINACIÓN MUNICIPAL DE PROTECCIÓN CIVIL Y BOMBEROS

Vo. Bo.  
  
ILANA GRISEL GARCÍA VELCHIS  
TITULAR DE LA UPR  
NOMBRE FIRMA



SISTEMA DE COORDINACIÓN HACENDARIA DEL ESTADO DE MÉXICO CON SUS MUNICIPIOS  
GUÍA METODOLÓGICA PARA EL SEGUIMIENTO Y EVALUACIÓN DEL PLAN DE DESARROLLO MUNICIPAL VIGENTE



PBRM-08B FICHA TÉCNICA DE SEGUIMIENTO DE INDICADORES 2023  
DE GESTIÓN O ESTRATÉGICO

PILAR / EJE TRANSVERSAL:	Pilar 3: Territorial	
TEMA DE DESARROLLO:	Riesgo y protección civil	
PROGRAMA PRESUPUESTARIO:	01070201	Protección civil
PROYECTO PRESUPUESTARIO:	010702010303	Coordinación de atención de emergencias y desastres
OBJETIVO DEL PROGRAMA PRESUPUESTARIO:	Engloba los proyectos que integran acciones dirigidas a la protección de la vida e integridad física de las personas, a través de la capacitación y organización de la sociedad, para evitar y reducir los daños por accidentes, siniestros, desastres y catástrofes y fomentar la cultura de autoprotección, prevención y solidaridad en las tareas de auxilio y recuperación entre la población, así como proteger la infraestructura urbana básica y el medio ambiente.	
DEPENDENCIA GENERAL:	T00	COORDINACIÓN MUNICIPAL DE PROTECCIÓN CIVIL Y BOMBEROS
DEPENDENCIA AUXILIAR:	106	CUERPO DE BOMBEROS

ESTRUCTURA DEL INDICADOR ACTIVIDAD 3.3

NOMBRE DEL INDICADOR:	Porcentaje de atención de emergencias prehospitales		
FÓRMULA DE CÁLCULO:	(Emergencias prehospitales atendidas/Emergencias prehospitales reportadas) *100		
INTERPRETACIÓN:	Sirve para conocer el número de emergencias prehospitales efectivamente atendidas en el año		
DIMENSIÓN QUE ATIENDE:	Eficiencia	FRECUENCIA DE MEDICIÓN:	Trimestral
DESCRIPCIÓN DEL FACTOR DE COMPARACIÓN:	Emergencias Prehospitales atendidas		
ÁMBITO GEOGRÁFICO:	U (Urbano)		
COBERTURA:	Municipio de Naucalpan de Juárez		
LÍNEA BASE:	0		

COMPORTAMIENTO DE LAS VARIABLES DURANTE EL 1 TRIMESTRE

VARIABLE	UNIDAD DE MEDIDA	OPERACIÓN	META ANUAL	AVANCE TRIMESTRAL				AVANCE ACUMULADO			
				PROG.	%	ALCAN.	%	PROG.	%	ALCAN.	%
Emergencias prehospitales atendidas	Emergencia atendida	Sumable	7500	1875	25.00	2220	118.40	1875	25.00	2220	118.40
Emergencias prehospitales reportadas	Emergencia reportada	Sumable	7500	1875	25.00	252	13.44	1875	25.00	252	13.44

COMPORTAMIENTO DEL INDICADOR

DESCRIPCIÓN DE LA META ANUAL

Brindar atención médica prehospitalaria oportuna, dentro del territorio Municipal salvaguardando la vida e integridad de la población.

META ANUAL	1 TRIMESTRE				AVANCE ACUMULADO			
	PROGRAMADO	ALCAN.	EF %	SEMÁFORO	PROGRAMADO	ALCANZADO	EF %	SEMÁFORO
7500	1875	2220	118.40	MORADO	1875	2220	118.40	MORADO

DESCRIPCIÓN DE RESULTADOS Y JUSTIFICACIÓN EN CASO DE VARIACIÓN SUPERIOR A +10 POR CIENTO RESPECTO A LO PROGRAMADO

EVALUACIÓN DEL INDICADOR

EL ÁREA ALCANZÓ UN NIVEL SOBREPASADO EN EL CUMPLIMIENTO DEL INDICADOR. SE SOLICITA QUE SE JUSTIFIQUE EL INCUMPLIMIENTO DE LO PROGRAMADO EN LA META Y LAS ESTRATEGIAS QUE OPTARÁN.

ELABORO

MOISÉS MANCINI MATILDE  
TITULAR DE LA COORDINACIÓN MUNICIPAL DE PROTECCIÓN CIVIL Y BOMBEROS

NOMBRE	FIRMA	CARGO
--------	-------	-------

NAUCALPAN DE JUÁREZ

COORDINACIÓN MUNICIPAL DE PROTECCIÓN CIVIL Y BOMBEROS

Vo. Bo.

ILIANA GRISELA GARCÍA VILCHIS  
TITULAR DE LA UIPPE

NOMBRE	FIRMA
--------	-------



SISTEMA DE COORDINACIÓN HACENDARIA DEL ESTADO DE MÉXICO CON SUS MUNICIPIOS  
GUÍA METODOLÓGICA PARA EL SEGUIMIENTO Y EVALUACIÓN DEL PLAN DE DESARROLLO MUNICIPAL VIGENTE

PBRM-08B FICHA TÉCNICA DE SEGUIMIENTO DE INDICADORES 2023  
DE GESTIÓN O ESTRATÉGICO



<b>PILAR / EJE TRANSVERSAL:</b>	Pilar 3: Territorial	
<b>TEMA DE DESARROLLO:</b>	Riesgo y protección civil	
<b>PROGRAMA PRESUPUESTARIO:</b>	01070201	Protección civil
<b>PROYECTO PRESUPUESTARIO:</b>	010702010202	Identificación, sistematización y atlas de riesgos
<b>OBJETIVO DEL PROGRAMA PRESUPUESTARIO:</b>	Engloba los proyectos que integran acciones dirigidas a la protección de la vida e integridad física de las personas, a través de la capacitación y organización de la sociedad, para evitar y reducir los daños por accidentes, siniestros, desastres y catástrofes y fomentar la cultura de autoprotección, prevención y solidaridad en las tareas de auxilio y recuperación entre la población, así como proteger la Infraestructura urbana básica y el medio ambiente.	
<b>DEPENDENCIA GENERAL:</b>	T00	COORDINACIÓN MUNICIPAL DE PROTECCIÓN CIVIL Y BOMBEROS
<b>DEPENDENCIA AUXILIAR:</b>	105	COORDINACIÓN MUNICIPAL DE PROTECCIÓN CIVIL

ESTRUCTURA DEL INDICADOR ACTIVIDAD 4.1

<b>NOMBRE DEL INDICADOR:</b>	Porcentaje de analíticos estadísticos de las contingencias por factores de riesgo		
<b>FÓRMULA DE CÁLCULO:</b>	(Analíticos estadísticos de las contingencias por factores de riesgo/Resultados estadísticos de las contingencias por factores de riesgo) *100		
<b>INTERPRETACIÓN:</b>	Sirve para conocer el número de analíticos estadísticos de las contingencias por factores de riesgo.		
<b>DIMENSIÓN QUE ATIENDE:</b>	Etíndica	<b>FRECUENCIA DE MEDICIÓN:</b>	Trimestral
<b>DESCRIPCIÓN DEL FACTOR DE COMPARACIÓN:</b>	Analíticos estadísticos de las contingencias por factores de riesgo		
<b>ÁMBITO GEOGRÁFICO:</b>	U (Urbano)		
<b>COBERTURA:</b>	Municipio de Naucalpan de Juárez		
<b>LÍNEA BASE:</b>	4		

COMPORTAMIENTO DE LAS VARIABLES DURANTE EL 1 TRIMESTRE

VARIABLE	UNIDAD DE MEDIDA	OPERACIÓN	META ANUAL	AVANCE TRIMESTRAL				AVANCE ACUMULADO			
				PROG.	%	ALCAN.	%	PROG.	%	ALCAN.	%
Analíticos estadísticos de las contingencias por factores de riesgo	Reporte	Sumable	4	1	25.00	1	100.00	1	25.00	1	100.00
Resultados estadísticos de las contingencias por factores de riesgo	Reporte	Sumable	4	1	25.00	253	25300.00	1	25.00	253	25300.00

COMPORTAMIENTO DEL INDICADOR

**DESCRIPCIÓN DE LA META ANUAL**  
Identificación de posibles contingencias por factores de riesgo en el territorio municipal de Naucalpan de Juárez mediante estudios analíticos y estadísticos.

1 TRIMESTRE


META ANUAL	AVANCE TRIMESTRAL				AVANCE ACUMULADO			
	PROGRAMADO	ALCAN.	EF %	SEMAFORO	PROGRAMADO	ALCANZADO	EF %	SEMAFORO
4	1	1	100.00	VERDE	1	1	100.00	VERDE

DESCRIPCIÓN DE RESULTADOS Y JUSTIFICACIÓN EN CASO DE VARIACIÓN SUPERIOR A +10 POR CIENTO RESPECTO A LO PROGRAMADO

EVALUACIÓN DEL INDICADOR

EL ÁREA ALCANZÓ UN NIVEL ADECUADO EN EL CUMPLIMIENTO DEL INDICADOR. SE RECOMIENDA QUE SE SIGA CON LAS MISMAS ESTRATEGIAS PARA EL CUMPLIMIENTO DE LAS METAS.

<b>ELABORÓ</b>		
MOISÉS MENDIOLA DE		
TITULAR DE LA COORDINACIÓN MUNICIPAL DE PROTECCIÓN CIVIL Y BOMBEROS		
NOMBRE	FIRMA	CARGO



<b>Vo. Bo.</b>	
LILIANA GRISELA GARCÍA VILCHIS	
TITULAR DE LA UIPE	
NOMBRE	FIRMA



SISTEMA DE COORDINACIÓN HACENDARIA DEL ESTADO DE MÉXICO CON SUS MUNICIPIOS  
GUÍA METODOLÓGICA PARA EL SEGUIMIENTO Y EVALUACIÓN DEL PLAN DE DESARROLLO MUNICIPAL VIGENTE

PBRM-08B FICHA TÉCNICA DE SEGUIMIENTO DE INDICADORES 2023  
DE GESTIÓN O ESTRATÉGICO



PILAR / EJE TRANSVERSAL:	Pilar 3: Territorial	
TEMA DE DESARROLLO:	Riesgo y protección civil	
PROGRAMA PRESUPUESTARIO:	01070201	Protección civil
PROYECTO PRESUPUESTARIO:	010702010202	Identificación, sistematización y atlas de riesgos
OBJETIVO DEL PROGRAMA PRESUPUESTARIO:	Engloba los proyectos que integran acciones dirigidas a la protección de la vida e integridad física de las personas, a través de la capacitación y organización de la sociedad, para evitar y reducir los daños por accidentes, siniestros, desastres y catástrofes y fomentar la cultura de autoprotección, prevención y solidaridad en las tareas de auxilio y recuperación entre la población, así como proteger la infraestructura urbana básica y el medio ambiente.	
DEPENDENCIA GENERAL:	T00	COORDINACIÓN MUNICIPAL DE PROTECCIÓN CIVIL Y BOMBEROS
DEPENDENCIA AUXILIAR:	105	COORDINACIÓN MUNICIPAL DE PROTECCIÓN CIVIL

ESTRUCTURA DEL INDICADOR ACTIVIDAD 4.2

NOMBRE DEL INDICADOR:	Porcentaje en la actualización de los factores de riesgo		
FÓRMULA DE CÁLCULO:	$(\text{Factores de riesgo presentados en el periodo} / \text{Total de factores de riesgo}) * 100$		
INTERPRETACIÓN:	Sirve para dar a conocer el número de factores de riesgo actualizados a las instancias de Gobierno en materia de Protección Civil.		
DIMENSIÓN QUE ATIENDE:	Eficiencia	FRECUENCIA DE MEDICIÓN:	Trimestral
DESCRIPCIÓN DEL FACTOR DE COMPARACIÓN:	Actualizar de los Factores de Riesgo presentados en el periodo, en el Municipio		
ÁMBITO GEOGRÁFICO:	U (Urbano)		
COBERTURA:	Municipio de Naucalpan de Juárez		
LÍNEA BASE:	0		

COMPORTAMIENTO DE LAS VARIABLES DURANTE EL 1\_TRIMESTRE

VARIABLE	UNIDAD DE MEDIDA	OPERACIÓN	META ANUAL	AVANCE TRIMESTRAL				AVANCE ACUMULADO			
				PROG.	%	ALCAN.	%	PROG.	%	ALCAN.	%
Factores de riesgo presentados en el periodo	Reporte	Sumable	4	1	25.00	1	100.00	1	25.00	1	100.00
Total de factores de riesgo	Reporte	Sumable	4	1	25.00	238	23800.00	1	25.00	238	23800.00

COMPORTAMIENTO DEL INDICADOR

DESCRIPCIÓN DE LA META ANUAL

Actualización de los Factores de Riesgo presentados en el periodo, en el Municipio de Naucalpan de Juárez.


META ANUAL	1_TRIMESTRE				AVANCE ACUMULADO			
	PROGRAMADO	ALCAN.	Ef %	SEMÁFORO	PROGRAMADO	ALCANZADO	Ef %	SEMÁFORO
4	1	1	100.00	VERDE	1	1	100.00	VERDE

DESCRIPCIÓN DE RESULTADOS Y JUSTIFICACIÓN EN CASO DE VARIACIÓN SUPERIOR A +10 POR CIENTO RESPECTO A LO PROGRAMADO

EVALUACIÓN DEL INDICADOR

EL ÁREA ALCANZÓ UN NIVEL ADECUADO EN EL CUMPLIMIENTO DEL INDICADOR. SE RECOMIENDA QUE SE SIGA CON LAS MISMAS ESTRATEGIAS PARA EL CUMPLIMIENTO DE LAS METAS.

ELABORO		
MÓNICA M. HERNÁNDEZ		
TITULAR DE LA COORDINACIÓN MUNICIPAL DE PROTECCIÓN CIVIL Y BOMBEROS		
NOMBRE	FIRMA	CARGO



Vo. Bo.	
LILIANA GRISEL GARCÍA VILCHIS	
TITULAR DE LA UIPE	
NOMBRE	FIRMA



SISTEMA DE COORDINACIÓN HACENDARIA DEL ESTADO DE MÉXICO CON SUS MUNICIPIOS  
GUÍA METODOLÓGICA PARA EL SEGUIMIENTO Y EVALUACIÓN DEL PLAN DE DESARROLLO MUNICIPAL VIGENTE

PBRM-08B FICHA TÉCNICA DE SEGUIMIENTO DE INDICADORES 2023  
DE GESTIÓN O ESTRATÉGICO



PILAR / EJE TRANSVERSAL:	Pilar 3: Territorial	
TEMA DE DESARROLLO:	Riesgo y protección civil	
PROGRAMA PRESUPUESTARIO:	01070201	Protección civil
PROYECTO PRESUPUESTARIO:	010702010101	Concertación para la protección civil
OBJETIVO DEL PROGRAMA PRESUPUESTARIO:	Engloba los proyectos que integran acciones dirigidas a la protección de la vida e integridad física de las personas, a través de la capacitación y organización de la sociedad, para evitar y reducir los daños por accidentes, siniestros, desastres y catástrofes y fomentar la cultura de autoprotección, prevención y solidaridad en las tareas de auxilio y recuperación entre la población, así como proteger la infraestructura urbana básica y el medio ambiente.	
DEPENDENCIA GENERAL:	100	COORDINACIÓN MUNICIPAL DE PROTECCIÓN CIVIL Y BOMBEROS
DEPENDENCIA AUXILIAR:	105	COORDINACIÓN MUNICIPAL DE PROTECCIÓN CIVIL

ESTRUCTURA DEL INDICADOR ACTIVIDAD 5.1

NOMBRE DEL INDICADOR:	Porcentaje en el seguimiento de acuerdos del Consejo Municipal de Protección Civil		
FÓRMULA DE CÁLCULO:	(Acuerdos del Consejo de Protección Civil municipal registrados/Total de acuerdos del Consejo de Protección Civil programados) *100		
INTERPRETACIÓN:	Sirve para dar a conocer el seguimiento a los acuerdos celebrados en el Consejo Municipal de Protección Civil		
DIMENSIÓN QUE ATIENDE:	Eficiencia	FRECUENCIA DE MEDICIÓN:	Trimestral
DESCRIPCIÓN DEL FACTOR DE COMPARACIÓN:	Seguimiento a los acuerdos celebrados en el Consejo Municipal de Protección Civil.		
ÁMBITO GEOGRÁFICO:	U (Urbano)		
COBERTURA:	Municipio de Naucalpan de Juárez		
LÍNEA BASE:	0		

COMPORTAMIENTO DE LAS VARIABLES DURANTE EL 1 TRIMESTRE

VARIABLE	UNIDAD DE MEDIDA	OPERACIÓN	META ANUAL	AVANCE TRIMESTRAL				AVANCE ACUMULADO			
				PROG.	%	ALCAN.	%	PROG.	%	ALCAN.	%
Acuerdos del Consejo de Protección Civil municipal registrados	Reporte	Sumable	2	0	0.00	0	0.00	0	0.00	0	0.00
Total de acuerdos del Consejo de Protección Civil programados	Reporte	Sumable	2	0	0.00	255	0.00	0	0.00	255	0.00

COMPORTAMIENTO DEL INDICADOR

DESCRIPCIÓN DE LA META ANUAL

Acuerdos celebrados en las reuniones del Consejo Municipal de Protección Civil.

1 TRIMESTRE

META ANUAL	AVANCE TRIMESTRAL				AVANCE ACUMULADO			
	PROGRAMADO	ALCAN.	Ef %	SEMÁFORO	PROGRAMADO	ALCANZADO	Ef %	SEMÁFORO
2	0	0	0.00	ROJO	0	0	0.00	ROJO

DESCRIPCIÓN DE RESULTADOS Y JUSTIFICACIÓN EN CASO DE VARIACIÓN SUPERIOR A +10 POR CIENTO RESPECTO A LO PROGRAMADO

EVALUACIÓN DEL INDICADOR


EL ÁREA ALCANZÓ UN NIVEL ADECUADO EN EL CUMPLIMIENTO DEL INDICADOR, SE RECOMIENDA QUE SE SIGA CON LAS MISMAS ESTRATEGIAS PARA EL CUMPLIMIENTO DE LAS METAS.

ELABORO

*[Signature]*

MOISÉS MENDOZA VILLALDE  
TITULAR DE LA COORDINACIÓN MUNICIPAL DE PROTECCIÓN CIVIL Y BOMBEROS

NOMBRE	FIRMA	CARGO
--------	-------	-------



Vo. Bo.

*[Signature]*

ILIANA GISEL GARCÍA VILCHIS  
TITULAR DE LA UIPPE

NOMBRE	FIRMA
--------	-------

NAUCALPAN DE JUÁREZ  
PRESIDENCIA MUNICIPAL

SECRETARÍA DE GOBIERNO MUNICIPAL  
UNIDAD DE INFORMACIÓN PLANEO Y EVALUACIÓN  
PLANEO Y EVALUACIÓN 2022-2024



SISTEMA DE COORDINACIÓN HACENDARIA DEL ESTADO DE MÉXICO CON SUS MUNICIPIOS  
GUÍA METODOLÓGICA PARA EL SEGUIMIENTO Y EVALUACIÓN DEL PLAN DE DESARROLLO MUNICIPAL VIGENTE

PBRM-08B FICHA TÉCNICA DE SEGUIMIENTO DE INDICADORES 2023  
DE GESTIÓN O ESTRATÉGICO



PILAR / EJE TRANSVERSAL:	Pilar 3: Territorial	
TEMA DE DESARROLLO:	Riesgo y protección civil	
PROGRAMA PRESUPUESTARIO:	01070201	Protección civil
PROYECTO PRESUPUESTARIO:	010702010101	Concertación para la protección civil
OBJETIVO DEL PROGRAMA PRESUPUESTARIO:	Engloba los proyectos que integran acciones dirigidas a la protección de la vida e integridad física de las personas, a través de la capacitación y organización de la sociedad, para evitar y reducir los daños por accidentes, siniestros, desastres y catástrofes y fomentar la cultura de autoprotección, prevención y solidaridad en las tareas de auxilio y recuperación entre la población, así como proteger la infraestructura urbana básica y el medio ambiente.	
DEPENDENCIA GENERAL:	T00	COORDINACIÓN MUNICIPAL DE PROTECCIÓN CIVIL Y BOMBEROS
DEPENDENCIA AUXILIAR:	105	COORDINACIÓN MUNICIPAL DE PROTECCIÓN CIVIL

ESTRUCTURA DEL INDICADOR ACTIVIDAD 5.2

NOMBRE DEL INDICADOR:	Porcentaje en la verificación del cumplimiento de los acuerdos del Consejo Municipal de Protección Civil		
FÓRMULA DE CÁLCULO:	$(\text{Acuerdos del Consejo de Protección Civil Municipal cumplidos} / \text{Total de acuerdos del Consejo de Protección Civil}) * 100$		
INTERPRETACIÓN:	Sirve para verificar el cumplimiento de los acuerdos del Consejo Municipal de Protección Civil.		
DIMENSIÓN QUE ATIENDE:	Eficiencia	FRECUENCIA DE MEDICIÓN:	Trimestral
DESCRIPCIÓN DEL FACTOR DE COMPARACIÓN:	Verificación de los acuerdos del Consejo Municipal de Protección Civil		
ÁMBITO GEOGRÁFICO:	U (Urbano)		
COBERTURA:	Municipio de Naucalpan de Juárez		
LÍNEA BASE:	6		

COMPORTAMIENTO DE LAS VARIABLES DURANTE EL 1° TRIMESTRE

VARIABLE	UNIDAD DE MEDIDA	OPERACIÓN	META ANUAL	AVANCE TRIMESTRAL				AVANCE ACUMULADO			
				PROG.	%	ALCAN.	%	PROG.	%	ALCAN.	%
Acuerdos del Consejo de Protección Civil Municipal cumplidos	Reporte	Sumable	2	0	0.00	0	0.00	0	0.00	0	0.00
Total de acuerdos del Consejo de Protección Civil	Reporte	Sumable	2	0	0.00	256	0.00	0	0.00	256	0.00

COMPORTAMIENTO DEL INDICADOR

DESCRIPCIÓN DE LA META ANUAL

Seguimiento al cumplimiento de los acuerdos suscritos en el Consejo Municipal de Protección Civil.

META ANUAL	1° TRIMESTRE				AVANCE ACUMULADO			
	PROGRAMADO	ALCAN.	EF %	SEMAFORO	PROGRAMADO	ALCANZADO	EF %	SEMAFORO
2	0	0	0.00	ROJO	0	0	0.00	ROJO

DESCRIPCIÓN DE RESULTADOS Y JUSTIFICACIÓN EN CASO DE VARIACIÓN SUPERIOR A +10 POR CIENTO RESPECTO A LO PROGRAMADO

EVALUACIÓN DEL INDICADOR

EL ÁREA ALCANZÓ UN NIVEL ADECUADO EN EL CUMPLIMIENTO DEL INDICADOR. SE RECOMIENDA QUE SE SIGA CON LAS MISMAS ESTRATEGIAS PARA EL CUMPLIMIENTO DE LAS METAS.

ELABORÓ

*[Firma]*

MOISES MENDOZA MATILDE  
TITULAR DE LA COORDINACIÓN MUNICIPAL DE PROTECCIÓN CIVIL Y BOMBEROS

NOMBRE FIRMA CARGO



Vo. Bo.

*[Firma]*

ILIANA GRISEL GARCÍA VILCHIS  
TITULAR DE LA UIPE

NOMBRE FIRMA





**SISTEMA DE COORDINACIÓN HACENDARIA DEL ESTADO DE MÉXICO CON SUS MUNICIPIOS**  
**GUÍA METODOLÓGICA PARA EL SEGUIMIENTO Y EVALUACIÓN DEL PLAN DE DESARROLLO MUNICIPAL VIGENTE**  
**PBRM-08B FICHA TÉCNICA DE SEGUIMIENTO DE INDICADORES 2023**  
**DE GESTIÓN O ESTRATÉGICO**



<b>PILAR/EJE TRANSVERSAL:</b>	Pilar 3: Territorial	
<b>TEMA DE DESARROLLO:</b>	Riesgo y protección civil	
<b>PROGRAMA PRESUPUESTARIO:</b>	01070201	Protección civil
<b>PROYECTO PRESUPUESTARIO:</b>	010702010201	Prevención de riesgos y evaluación técnica de protección civil
<b>OBJETIVO DEL PROGRAMA PRESUPUESTARIO:</b>	Engloba los proyectos que integran acciones dirigidas a la protección de la vida e integridad física de las personas, a través de la capacitación y organización de la sociedad, para evitar y reducir los daños por accidentes, siniestros, desastres y catástrofes y fomentar la cultura de autoprotección, prevención y solidaridad en las tareas de auxilio y recuperación entre la población, así como proteger la infraestructura urbana básica y el medio ambiente.	
<b>DEPENDENCIA GENERAL:</b>	100	COORDINACIÓN MUNICIPAL DE PROTECCIÓN CIVIL Y BOMBEROS
<b>DEPENDENCIA AUXILIAR:</b>	105	COORDINACIÓN MUNICIPAL DE PROTECCIÓN CIVIL

**ESTRUCTURA DEL INDICADOR: ACTIVIDAD 1.2**

<b>NOMBRE DEL INDICADOR:</b>	Porcentaje de cumplimiento en las verificaciones de medidas de seguridad en establecimientos		
<b>FÓRMULA DE CÁLCULO:</b>	(Verificación de medidas de seguridad en establecimientos realizadas/Verificación de seguridad en establecimientos solicitadas) *100		
<b>INTERPRETACIÓN:</b>	Verificar el mayor número posible de establecimientos en el Municipio, respecto de las condiciones de seguridad con que cuentan.		
<b>DIMENSIÓN QUE ATIENDE:</b>	Eficiencia	<b>FRECUENCIA DE MEDICIÓN:</b>	Trimestral
<b>DESCRIPCIÓN DEL FACTOR DE COMPARACIÓN:</b>	Verificación de medidas de seguridad en establecimientos realizadas		
<b>ÁMBITO GEOGRÁFICO:</b>	U (Urbano)		
<b>COBERTURA:</b>	Municipio de Naucalpan de Juárez		
<b>LÍNEA BASE:</b>	0		

**COMPORTAMIENTO DE LAS VARIABLES DURANTE EL 1 TRIMESTRE**

VARIABLE	UNIDAD DE MEDIDA	OPERACIÓN	META ANUAL	AVANCE TRIMESTRAL				AVANCE ACUMULADO			
				PROG.	%	ALCAN.	%	PROG.	%	ALCAN.	%
Verificación de medidas de seguridad en establecimientos realizados	Verificación	Sumable	600	150	25.00	150	100.00	150	25.00	150	100.00
Verificación de seguridad en establecimientos solicitadas	Verificación	Sumable	600	150	25.00	241	160.67	150	25.00	241	160.67

**COMPORTAMIENTO DEL INDICADOR**

**DESCRIPCIÓN DE LA META ANUAL**  
 Verificar el mayor número posible de establecimientos en el Municipio, respecto de las condiciones de seguridad con las que cuentan.

META ANUAL	1 TRIMESTRE				AVANCE ACUMULADO			
	PROGRAMADO	ALCAN.	EF %	SEMAFORO	PROGRAMADO	ALCANZADO	EF %	SEMAFORO
600	150	150	100.00	🟢	150	150	100.00	🟢

**DESCRIPCIÓN DE RESULTADOS Y JUSTIFICACIÓN EN CASO DE VARIACIÓN SUPERIOR A +-10 POR CIENTO RESPECTO A LO PROGRAMADO**

**EVALUACIÓN DEL INDICADOR**

EL ÁREA ALCANZÓ UN NIVEL SOBREPASADO EN EL CUMPLIMIENTO DEL INDICADOR. SE SOLICITA QUE SE JUSTIFIQUE EL INCUMPLIMIENTO DE LO PROGRAMADO EN LA META Y LAS ESTRATEGIAS QUE OPTARAN.

**ELABORADO**

GUADALUPE MATILDE  
 TITULAR DE LA COORDINACIÓN MUNICIPAL DE PROTECCIÓN CIVIL Y BOMBEROS


NOMBRE	FIRMA	CARGO
--------	-------	-------



**VO. ED.**

ILIANA GRISSEL GARCÍA VILCHIS  
 TITULAR DE LA UIPE

NOMBRE	FIRMA	CARGO
--------	-------	-------





SISTEMA DE COORDINACIÓN HACENDARIA DEL ESTADO DE MÉXICO CON SUS MUNICIPIOS  
GUÍA METODOLÓGICA PARA EL SEGUIMIENTO Y EVALUACIÓN DEL PLAN DE DESARROLLO MUNICIPAL VIGENTE



PBRM-08B FICHA TÉCNICA DE SEGUIMIENTO DE INDICADORES 2023  
DE GESTIÓN O ESTRATÉGICO

<b>PILAR / EJE TRANSVERSAL:</b>	Pilar 3: Territorial	
<b>TEMA DE DESARROLLO:</b>	Riesgo y protección civil	
<b>PROGRAMA PRESUPUESTARIO:</b>	01070201	Protección civil
<b>PROYECTO PRESUPUESTARIO:</b>	010702010303	Coordinación de atención de emergencias y desastres
<b>OBJETIVO DEL PROGRAMA PRESUPUESTARIO:</b>	Engloba los proyectos que integran acciones dirigidas a la protección de la vida e integridad física de las personas, a través de la capacitación y organización de la sociedad, para evitar y reducir los daños por accidentes, siniestros, desastres y catástrofes y fomentar la cultura de autoprotección, prevención y solidaridad en las tareas de auxilio y recuperación entre la población, así como proteger la infraestructura urbana básica y el medio ambiente.	
<b>DEPENDENCIA GENERAL:</b>	T00	COORDINACIÓN MUNICIPAL DE PROTECCIÓN CIVIL Y BOMBEROS
<b>DEPENDENCIA AUXILIAR:</b>	106	CUERPO DE BOMBEROS

ESTRUCTURA DEL INDICADOR FIN

<b>NOMBRE DEL INDICADOR:</b>	Tasa de variación de emergencias atendidas		
<b>FÓRMULA DE CÁLCULO:</b>	$(\text{Número de Emergencias atendidas en el año actual} / \text{Número de Emergencias atendidas en el año anterior} - 1) * 100$		
<b>INTERPRETACIÓN:</b>	Número de emergencias atendidas		
<b>DIMENSIÓN QUE ATIENDE:</b>	Eficiencia	<b>FRECUENCIA DE MEDICIÓN:</b>	Anual
<b>DESCRIPCIÓN DEL FACTOR DE COMPARACIÓN:</b>	Emergencias atendidas		
<b>ÁMBITO GEOGRÁFICO:</b>	U (Urbano)		
<b>COBERTURA:</b>	Municipio de Naucalpan de Juárez		
<b>LÍNEA BASE:</b>	9538		

COMPORTAMIENTO DE LAS VARIABLES DURANTE EL 1 TRIMESTRE

VARIABLE	UNIDAD DE MEDIDA	OPERACIÓN	META ANUAL	AVANCE TRIMESTRAL				AVANCE ACUMULADO			
				PROG.	%	ALCAN.	%	PROG.	%	ALCAN.	%
Número de Emergencias atendidas en el año actual	Emergencia atendida	Sumable	10400	2600	25.00	3209	123.42	2600	25.00	3209	123.42
Número de Emergencias atendidas en el año anterior	Emergencia atendida	Sumable	10400	2600	25.00	233	8.96	2600	25.00	233	8.96

COMPORTAMIENTO DEL INDICADOR

**DESCRIPCIÓN DE LA META ANUAL**  
Atención de todas las emergencias presentadas en el territorio municipal de Naucalpan de Juárez.

1 TRIMESTRE


META ANUAL	AVANCE TRIMESTRAL				AVANCE ACUMULADO			
	PROGRAMADO	ALCAN.	EF %	SEMÁFORO	PROGRAMADO	ALCANZADO	EF %	SEMÁFORO
10400	2600	3209	123.42	MORADO	2600	3209	123.42	MORADO

DESCRIPCIÓN DE RESULTADOS Y JUSTIFICACIÓN EN CASO DE VARIACIÓN SUPERIOR A +10 POR CIENTO RESPECTO A LO PROGRAMADO

EVALUACIÓN DEL INDICADOR

EL ÁREA ALCANZÓ UN NIVEL SOBREPASADO EN EL CUMPLIMIENTO DEL INDICADOR. SE SOLICITA QUE SE JUSTIFIQUE EL INCUMPLIMIENTO DE LO PROGRAMADO EN LA META Y LAS ESTRATEGIAS QUE OPTARAN.

<b>ELABORÓ</b>		
MOISÉS MUÑOZ MATILDE		
TITULAR DE LA COORDINACIÓN MUNICIPAL DE PROTECCIÓN CIVIL Y BOMBEROS		
NOMBRE	FIRMA	CARGO



<b>Vo. Bo.</b>	
ILIANA GRISELA GARCÍA VILCHIS	
TITULAR DE LA UIPE	
NOMBRE	FIRMA



SISTEMA DE COORDINACIÓN HACENDARIA DEL ESTADO DE MÉXICO CON SUS MUNICIPIOS  
GUÍA METODOLÓGICA PARA EL SEGUIMIENTO Y EVALUACIÓN DEL PLAN DE DESARROLLO MUNICIPAL VIGENTE

PBRM-08B FICHA TÉCNICA DE SEGUIMIENTO DE INDICADORES 2023  
DE GESTIÓN O ESTRATÉGICO



**PILAR / EJE TRANSVERSAL:** Pilar 3: Territorial

**TEMA DE DESARROLLO:** Riesgo y protección civil

**PROGRAMA PRESUPUESTARIO:** 01070201 Protección civil

**PROYECTO PRESUPUESTARIO:** 010702010101 Concertación para la protección civil

**OBJETIVO DEL PROGRAMA PRESUPUESTARIO:** Engloba los proyectos que integran acciones dirigidas a la protección de la vida e integridad física de las personas, a través de la capacitación y organización de la sociedad, para evitar y reducir los daños por accidentes, siniestros, desastres y catástrofes y fomentar la cultura de autoprotección, prevención y solidaridad en las tareas de auxilio y recuperación entre la población, así como proteger la infraestructura urbana básica y el medio ambiente.

**DEPENDENCIA GENERAL:** 100 COORDINACIÓN MUNICIPAL DE PROTECCIÓN CIVIL Y BOMBEROS

**DEPENDENCIA AUXILIAR:** 105 COORDINACIÓN MUNICIPAL DE PROTECCIÓN CIVIL

**ESTRUCTURA DEL INDICADOR PROPÓSITO**

**NOMBRE DEL INDICADOR:** Tasa de variación de personas atendidas en materia de protección civil

**FÓRMULA DE CÁLCULO:**  $((\text{Total de personas atendidas en materia de protección civil en el año actual} / \text{Total de personas atendidas en materia de protección civil en el año anterior}) - 1) * 100$

**INTERPRETACIÓN:** Conocer el número de personas atendidas en materia de Protección Civil

**DIMENSIÓN QUE ATIENDE:** Eficiencia **FRECUENCIA DE MEDICIÓN:** Anual

**DESCRIPCIÓN DEL FACTOR DE COMPARACIÓN:** Personas atendidas

**ÁMBITO GEOGRÁFICO:** U (Urbano)

**COBERTURA:** Municipio de Naucalpan de Juárez

**LÍNEA BASE:** 7333

**COMPORTAMIENTO DE LAS VARIABLES DURANTE EL 1 TRIMESTRE**

VARIABLE	UNIDAD DE MEDIDA	OPERACIÓN	META ANUAL	AVANCE TRIMESTRAL				AVANCE ACUMULADO			
				PROG.	%	ALCAN.	%	PROG.	%	ALCAN.	%
Total de personas atendidas en materia de protección civil en el año actual	Persona	Sumable	10140	3240	31.95	3240	100.00	3240	31.95	3240	100.00
Total de personas atendidas en materia de protección civil en el año anterior	Persona	Sumable	10140	3240	31.95	234	7.22	3240	31.95	234	7.22

**COMPORTAMIENTO DEL INDICADOR**

**DESCRIPCIÓN DE LA META ANUAL**  
Brindar la atención a la población habitante y visitante dentro del Municipio de Naucalpan de Juárez.

**1 TRIMESTRE**

META ANUAL	AVANCE TRIMESTRAL				AVANCE ACUMULADO			
	PROGRAMADO	ALCAN.	EF %	SEMÁFORO	PROGRAMADO	ALCANZADO	EF %	SEMÁFORO
10140	3240	3240	100.00	VERDE	3240	3240	100.00	VERDE

**DESCRIPCIÓN DE RESULTADOS Y JUSTIFICACIÓN EN CASO DE VARIACIÓN SUPERIOR A +-10 POR CIENTO RESPECTO A LO PROGRAMADO**

**EVALUACIÓN DEL INDICADOR**

EL ÁREA ALCANZÓ UN NIVEL ADECUADO EN EL CUMPLIMIENTO DEL INDICADOR, SE RECOMIENDA QUE SE SIGA CON LAS MISMAS ESTRATEGIAS PARA EL CUMPLIMIENTO DE LAS METAS.

**ELABORÓ**

*[Firma]*

MOISÉS MENDOZA MATILDE  
TITULAR DE LA COORDINACIÓN MUNICIPAL DE PROTECCIÓN CIVIL Y BOMBEROS

NOMBRE FIRMA CARGO

**NAUCALPAN DE JUÁREZ**

**COORDINACIÓN MUNICIPAL DE PROTECCIÓN CIVIL Y BOMBEROS**

Página 2 de 24

**Vo. Bo.**

*[Firma]*

ILIANA GRISEL GARCÍA VILCHIS  
TITULAR DE LA UIPPE

NOMBRE FIRMA CARGO

AYUNTAMIENTO CONSTITUCIONAL 2022-24  
PRESIDENCIA MUNICIPAL



SISTEMA DE COORDINACIÓN HACENDARIA DEL ESTADO DE MÉXICO CON SUS MUNICIPIOS  
GUÍA METODOLÓGICA PARA EL SEGUIMIENTO Y EVALUACIÓN DEL PLAN DE DESARROLLO MUNICIPAL VIGENTE

PBRM-08B FICHA TÉCNICA DE SEGUIMIENTO DE INDICADORES 2023  
DE GESTIÓN O ESTRATÉGICO



<b>PILAR / EJE TRANSVERSAL:</b>	Pilar 3: Territorial	
<b>TEMA DE DESARROLLO:</b>	Riesgo y protección civil	
<b>PROGRAMA PRESUPUESTARIO:</b>	01070201	Protección civil
<b>PROYECTO PRESUPUESTARIO:</b>	010702010201	Prevención de riesgos y evaluación técnica de protección civil
<b>OBJETIVO DEL PROGRAMA PRESUPUESTARIO:</b>	Engloba los proyectos que integran acciones dirigidas a la protección de la vida e integridad física de las personas, a través de la capacitación y organización de la sociedad, para evitar y reducir los daños por accidentes, siniestros, desastres y catástrofes y fomentar la cultura de autoprotección, prevención y solidaridad en las tareas de auxilio y recuperación entre la población, así como proteger la infraestructura urbana básica y el medio ambiente.	
<b>DEPENDENCIA GENERAL:</b>	T00	COORDINACIÓN MUNICIPAL DE PROTECCIÓN CIVIL Y BOMBEROS
<b>DEPENDENCIA AUXILIAR:</b>	105	COORDINACIÓN MUNICIPAL DE PROTECCIÓN CIVIL

ESTRUCTURA DEL INDICADOR COMPONENTE 1

<b>NOMBRE DEL INDICADOR:</b>	Porcentaje de acciones de prevención de accidentes implementadas en territorio municipal		
<b>FÓRMULA DE CÁLCULO:</b>	$(\text{Medidas de prevención de accidentes implementadas} / \text{Total de medidas programadas a implementar}) * 100$		
<b>INTERPRETACIÓN:</b>	Acciones implementadas para la prevención de accidentes en el territorio municipal		
<b>DIMENSIÓN QUE ATIENDE:</b>	Eficiencia	<b>FRECUENCIA DE MEDICIÓN:</b>	Semestral
<b>DESCRIPCIÓN DEL FACTOR DE COMPARACIÓN:</b>	Acciones de prevención de accidentes		
<b>ÁMBITO GEOGRÁFICO:</b>	U (Urbano)		
<b>COBERTURA:</b>	Municipio de Naucalpan de Juárez		
<b>LÍNEA BASE:</b>	6		

COMPORTAMIENTO DE LAS VARIABLES DURANTE EL 1 TRIMESTRE

VARIABLE	UNIDAD DE MEDIDA	OPERACIÓN	META ANUAL	AVANCE TRIMESTRAL				AVANCE ACUMULADO			
				PROG.	%	ALCAN.	%	PROG.	%	ALCAN.	%
Medidas de prevención de accidentes implementadas	Medida de prevención	Suma de	4000	1000	25.00	1184	118.40	1000	25.00	1184	118.40
Total de medidas programadas a implementar	Medida de prevención	Suma de	4000	1000	25.00	235	23.50	1000	25.00	235	23.50

COMPORTAMIENTO DEL INDICADOR

**DESCRIPCIÓN DE LA META ANUAL:**  
Implementación de medidas de prevención de accidentes en el territorio municipal del H. Ayuntamiento de Naucalpan de Juárez.

1 TRIMESTRE


META ANUAL	AVANCE TRIMESTRAL				AVANCE ACUMULADO			
	PROGRAMADO	ALCAN.	EF %	SEMAFORO	PROGRAMADO	ALCANZADO	EF %	SEMAFORO
4000	1000	1184	118.40	MORADO	1000	1184	118.40	MORADO

DESCRIPCIÓN DE RESULTADOS Y JUSTIFICACIÓN EN CASO DE VARIACIÓN SUPERIOR A +10 POR CIENTO RESPECTO A LO PROGRAMADO

EVALUACIÓN DEL INDICADOR

EL ÁREA ALCANZÓ UN NIVEL SOBREPASADO EN EL CUMPLIMIENTO DEL INDICADOR. SE SOLICITA QUE SE JUSTIFIQUE EL INCUMPLIMIENTO DE LO PROGRAMADO EN LA META Y LAS ESTRATEGIAS QUE OPTARAN.

<b>ELABORO</b>		
MOISÉS AGUILAR MATILDE		
TITULAR DE LA COORDINACIÓN MUNICIPAL DE PROTECCIÓN CIVIL Y BOMBEROS		
NOMBRE	FIRMA	CARGO



<b>Vo. Bo.</b>	
ILIANA GRISELA GARCÍA VILCHIS	
TITULAR DE LA UIPE	
NOMBRE	FIRMA

AYUNTAMIENTO DE NAUCALPAN DE JUÁREZ  
PRESIDENCIA MUNICIPAL  
SECRETARÍA DE INFORMACIÓN Y COMUNICACIÓN  
REGISTRADO EN EL INSTITUCIONAL 2022-2024



SISTEMA DE COORDINACIÓN HACENDARIA DEL ESTADO DE MÉXICO CON SUS MUNICIPIOS  
GUÍA METODOLÓGICA PARA EL SEGUIMIENTO Y EVALUACIÓN DEL PLAN DE DESARROLLO MUNICIPAL VIGENTE



PBRM-08B FICHA TÉCNICA DE SEGUIMIENTO DE INDICADORES 2023  
DE GESTIÓN O ESTRATÉGICO

PILAR / EJE TRANSVERSAL:	Pilar 3: Territorial	
TEMA DE DESARROLLO:	Riesgo y protección civil	
PROGRAMA PRESUPUESTARIO:	01070201	Protección civil
PROYECTO PRESUPUESTARIO:	010702010102	Capacitación integral y actualización para la protección civil
OBJETIVO DEL PROGRAMA PRESUPUESTARIO:	Engloba los proyectos que integran acciones dirigidas a la protección de la vida e integridad física de las personas, a través de la capacitación y organización de la sociedad, para evitar y reducir los daños por accidentes, siniestros, desastres y catástrofes y fomentar la cultura de autoprotección, prevención y solidaridad en las áreas de auxilio y recuperación entre la población, así como proteger la infraestructura urbana básica y el medio ambiente.	
DEPENDENCIA GENERAL:	T00	COORDINACIÓN MUNICIPAL DE PROTECCIÓN CIVIL Y BOMBEROS
DEPENDENCIA AUXILIAR:	105	COORDINACIÓN MUNICIPAL DE PROTECCIÓN CIVIL

ESTRUCTURA DEL INDICADOR COMPONENTE 2

NOMBRE DEL INDICADOR:	Porcentaje de población capacitada en materia de protección civil		
FÓRMULA DE CÁLCULO:	$(\text{Población capacitada en materia de protección civil} / \text{Total de la población municipal}) * 100$		
INTERPRETACIÓN:	Población capacitada en materia de Protección Civil		
DIMENSIÓN QUE ATIENDE:	Eficiencia	FRECUENCIA DE MEDICIÓN:	Semestral
DESCRIPCIÓN DEL FACTOR DE COMPARACIÓN:	Población capacitada		
ÁMBITO GEOGRÁFICO:	U (Urbano)		
COBERTURA:	Municipio de Naucalpan de Juárez		
LÍNEA BASE:	0		

COMPORTAMIENTO DE LAS VARIABLES DURANTE EL 1 TRIMESTRE

VARIABLE	UNIDAD DE MEDIDA	OPERACIÓN	META ANUAL	AVANCE TRIMESTRAL				AVANCE ACUMULADO			
				PROG.	%	ALCAN.	%	PROG.	%	ALCAN.	%
Población capacitada en materia de protección civil	Población capacitada	Sumable	8848	2849	32.20	2849	100.00	2849	32.20	2849	100.00
Total de la población municipal	Población capacitada	Sumable	6849	2848	32.20	49	1.72	0	0.00	49	0.00

COMPORTAMIENTO DEL INDICADOR

DESCRIPCIÓN DE LA META ANUAL

Capacitar a toda la población residente y/o visitante permanente del Municipio de Naucalpan de Juárez.

1 TRIMESTRE


META ANUAL	AVANCE TRIMESTRAL				AVANCE ACUMULADO			
	PROGRAMADO	ALCAN.	EF %	SEMAFORO	PROGRAMADO	ALCANZADO	EF %	SEMAFORO
8849	2849	2849	100.00	🟢	2849	2849	100.00	🟢

DESCRIPCIÓN DE RESULTADOS Y JUSTIFICACIÓN EN CASO DE VARIACIÓN SUPERIOR A +-10 POR CIENTO RESPECTO A LO PROGRAMADO

EVALUACIÓN DEL INDICADOR

EL ÁREA ALCANZÓ UN NIVEL ADECUADO EN EL CUMPLIMIENTO DEL INDICADOR. SE RECOMIENDA QUE SE SIGA CON LAS MISMAS ESTRATEGIAS PARA EL CUMPLIMIENTO DE LAS METAS.

ELABORÓ		
MOISÉS MUÑOZ MUÑOZ		
TITULAR DE LA COORDINACIÓN MUNICIPAL DE PROTECCIÓN CIVIL Y BOMBEROS		
NOMBRE	FIRMA	CARGO



Vo. Bo.	
ILIANA GRISEL GARCÍA VILCHIS	
TITULAR DE LA VIPPE	
NOMBRE	FIRMA



SISTEMA DE COORDINACIÓN HACENDARIA DEL ESTADO DE MÉXICO CON SUS MUNICIPIOS  
GUÍA METODOLÓGICA PARA EL SEGUIMIENTO Y EVALUACIÓN DEL PLAN DE DESARROLLO MUNICIPAL VIGENTE

PBRM-08B FICHA TÉCNICA DE SEGUIMIENTO DE INDICADORES 2023  
DE GESTIÓN O ESTRATÉGICO



PILAR / EJE TRANSVERSAL:	Pilar 3: Territorial	
TEMA DE DESARROLLO:	Riesgo y protección civil	
PROGRAMA PRESUPUESTARIO:	01070201	Protección civil
PROYECTO PRESUPUESTARIO:	010702010303	Coordinación de atención de emergencias y desastres
OBJETIVO DEL PROGRAMA PRESUPUESTARIO:	Engloba los proyectos que integran acciones dirigidas a la protección de la vida e integridad física de las personas, a través de la capacitación y organización de la sociedad, para evitar y reducir los daños por accidentes, siniestros, desastres y catástrofes y fomentar la cultura de autoprotección, prevención y solidaridad en las tareas de auxilio y recuperación entre la población, así como proteger la infraestructura urbana básica y el medio ambiente.	
DEPENDENCIA GENERAL:	T00	COORDINACIÓN MUNICIPAL DE PROTECCIÓN CIVIL Y BOMBEROS
DEPENDENCIA AUXILIAR:	-106	CUERPO DE BOMBEROS

ESTRUCTURA DEL INDICADOR COMPONENTE 3

NOMBRE DEL INDICADOR:	Porcentaje de emergencias y desastres atendidos		
FÓRMULA DE CÁLCULO:	$(\text{Emergencias atendidas ante la ocurrencia de hechos perturbadores} / \text{Emergencias reportadas ante la ocurrencia de hechos perturbadores}) * 100$		
INTERPRETACIÓN:	Sirve para conocer las emergencias y desastres entendidos ante la ocurrencia de fenómenos perturbadores.		
DIMENSIÓN QUE ATIENDE:	Eficiencia	FRECUENCIA DE MEDICIÓN:	Semestral
DESCRIPCIÓN DEL FACTOR DE COMPARACIÓN:	Emergencias y desastres atendidos		
ÁMBITO GEOGRÁFICO:	U (Urbano)		
COBERTURA:	Municipio de Naucalpan de Juárez		
LÍNEA BASE:	0		

COMPORTAMIENTO DE LAS VARIABLES DURANTE EL 1 TRIMESTRE

VARIABLE	UNIDAD DE MEDIDA	OPERACIÓN	META ANUAL	PROG.	AVANCE TRIMESTRAL		AVANCE ACUMULADO				
					%	ALCAN.	%	PROG.	%	ALCAN.	%
Emergencias atendidas ante la ocurrencia de hechos perturbadores	Emergencia atendida	Sumable	3000	750	25.00	989	131.87	750	25.00	989	131.87
Emergencias reportadas ante la ocurrencia de hechos perturbadores	Emergencia atendida	Sumable	3000	750	25.00	237	31.60	750	25.00	237	31.60

COMPORTAMIENTO DEL INDICADOR

DESCRIPCIÓN DE LA META ANUAL
Emergencias y desastres atendidos

1 TRIMESTRE

META ANUAL	AVANCE TRIMESTRAL				AVANCE ACUMULADO			
	PROGRAMADO	ALCAN.	EF %	SEMÁFORO	PROGRAMADO	ALCANZADO	EF %	SEMÁFORO
3000	750	989	131.87	MORADO	750	989	131.87	MORADO


DESCRIPCIÓN DE RESULTADOS Y JUSTIFICACIÓN EN CASO DE VARIACIÓN SUPERIOR A +10 POR CIENTO RESPECTO A LO PROGRAMADO

--

EVALUACIÓN DEL INDICADOR

EL ÁREA ALCANZÓ UN NIVEL SOBREPASADO EN EL CUMPLIMIENTO DEL INDICADOR. SE SOLICITA QUE SE JUSTIFIQUE EL INCUMPLIMIENTO DE LO PROGRAMADO EN LA META Y LAS ESTRATEGIAS QUE OPTARÁN.
---

ELABORO		
MÓNICA GUZMÁN MATILDE		
TITULAR DE LA COORDINACIÓN MUNICIPAL DE PROTECCIÓN CIVIL Y BOMBEROS		
NOMBRE	FIRMA	CARGO



Vo. Bo.	
ILANA GRISELA GARCÍA VILCHUS	
TITULAR DE LA UIPPE	
NOMBRE	FIRMA



SISTEMA DE COORDINACIÓN HACENDARIA DEL ESTADO DE MÉXICO CON SUS MUNICIPIOS  
GUÍA METODOLÓGICA PARA EL SEGUIMIENTO Y EVALUACIÓN DEL PLAN DE DESARROLLO MUNICIPAL VIGENTE

PBRM-08B FICHA TÉCNICA DE SEGUIMIENTO DE INDICADORES 2023  
DE GESTIÓN O ESTRATÉGICO



PILAR / EJE TRANSVERSAL:	Pilar 3: Territorial	
TEMA DE DESARROLLO:	Riesgo y protección civil	
PROGRAMA PRESUPUESTARIO:	01070201	Protección civil
PROYECTO PRESUPUESTARIO:	010702010202	Identificación, sistematización y atlas de riesgos
OBJETIVO DEL PROGRAMA PRESUPUESTARIO:	Engloba los proyectos que integran acciones dirigidas a la protección de la vida e integridad física de las personas, a través de la capacitación y organización de la sociedad, para evitar y reducir los daños por accidentes, siniestros, desastres y catástrofes y fomentar la cultura de autoprotección, prevención y solidaridad en las áreas de auxilio y recuperación entre la población, así como proteger la infraestructura urbana básica y el medio ambiente.	
DEPENDENCIA GENERAL:	T00	COORDINACIÓN MUNICIPAL DE PROTECCIÓN CIVIL Y BOMBEROS
DEPENDENCIA AUXILIAR:	105	COORDINACIÓN MUNICIPAL DE PROTECCIÓN CIVIL

ESTRUCTURA DEL INDICADOR COMPONENTE 4

NOMBRE DEL INDICADOR:	Porcentaje en la actualización de factores de riesgo		
FÓRMULA DE CÁLCULO:	$(\text{Factores de riesgo actualizados} / \text{Total de factores de riesgo}) * 100$		
INTERPRETACIÓN:	Identificación y actualización de los factores de riesgo en el territorio municipal		
DIMENSIÓN QUE ATIENDE:	Eficiencia	FRECUENCIA DE MEDICIÓN:	Semestral
DESCRIPCIÓN DEL FACTOR DE COMPARACIÓN:	Actualización de factores de riesgo		
ÁMBITO GEOGRÁFICO:	U (Urbano)		
COBERTURA:	Municipio de Naucalpan de Juárez		
LÍNEA BASE:	4		

COMPORTAMIENTO DE LAS VARIABLES DURANTE EL 1\_TRIMESTRE

VARIABLE	UNIDAD DE MEDIDA	OPERACIÓN	META ANUAL	AVANCE TRIMESTRAL				AVANCE ACUMULADO			
				PROG.	%	ALCAN.	%	PROG.	%	ALCAN.	%
Factores de riesgo actualizados	Factores de riesgo	Sumable	4	1	25.00	1	100.00	1	25.00	1	100.00
Total de factores de riesgo	Factores de riesgo	Sumable	4	1	25.00	238	23800.00	1	25.00	238	23800.00

COMPORTAMIENTO DEL INDICADOR

DESCRIPCIÓN DE LA META ANUAL
Actualización de los factores de riesgo presentes en el territorio municipal de Naucalpan de Juárez.


META ANUAL	1_TRIMESTRE				AVANCE ACUMULADO			
	PROGRAMADO	ALCAN.	EF %	SEMAFORO	PROGRAMADO	ALCANZADO	EF %	SEMAFORO
4	1	1	100.00	VERDE	1	1	100.00	VERDE

DESCRIPCIÓN DE RESULTADOS Y JUSTIFICACIÓN EN CASO DE VARIACIÓN SUPERIOR A +10 POR CIENTO RESPECTO A LO PROGRAMADO

EVALUACIÓN DEL INDICADOR

EL ÁREA ALCANZÓ UN NIVEL ADECUADO EN EL CUMPLIMIENTO DEL INDICADOR. SE RECOMIENDA QUE SE SIGA CON LAS MISMAS ESTRATEGIAS PARA EL CUMPLIMIENTO DE LAS METAS.
---

ELABORO		
MOISÉS AQUINO MATILDE		
TITULAR DE LA COORDINACIÓN MUNICIPAL DE PROTECCIÓN CIVIL Y BOMBEROS		
NOMBRE	FIRMA	CARGO



Vo. Bo.	
ILIANA GRISELA GARCÍA VILCHIS	
TITULAR DE LA UIPE	
NOMBRE	FIRMA



SISTEMA DE COORDINACIÓN HACENDARIA DEL ESTADO DE MÉXICO CON SUS MUNICIPIOS  
GUÍA METODOLÓGICA PARA EL SEGUIMIENTO Y EVALUACIÓN DEL PLAN DE DESARROLLO MUNICIPAL VIGENTE

PBRM-08B FICHA TÉCNICA DE SEGUIMIENTO DE INDICADORES 2023  
DE GESTIÓN O ESTRATÉGICO



PILAR / EJE TRANSVERSAL:	Pilar 3: Territorial	
TEMA DE DESARROLLO:	Riesgo y protección civil	
PROGRAMA PRESUPUESTARIO:	01070201	Protección civil
PROYECTO PRESUPUESTARIO:	010702010101	Concertación para la protección civil
OBJETIVO DEL PROGRAMA PRESUPUESTARIO:	Engloba los proyectos que integran acciones dirigidas a la protección de la vida e integridad física de las personas, a través de la capacitación y organización de la sociedad, para evitar y reducir los daños por accidentes, siniestros, desastres y catástrofes y fomentar la cultura de autoprotección, prevención y solidaridad en las áreas de auxilio y recuperación entre la población, así como proteger la infraestructura urbana básica y el medio ambiente.	
DEPENDENCIA GENERAL:	T00	COORDINACIÓN MUNICIPAL DE PROTECCIÓN CIVIL Y BOMBEROS
DEPENDENCIA AUXILIAR:	105	COORDINACIÓN MUNICIPAL DE PROTECCIÓN CIVIL

ESTRUCTURA DEL INDICADOR COMPONENTE 5

NOMBRE DEL INDICADOR:	Porcentaje en las reuniones del Consejo Municipal de Protección Civil		
FÓRMULA DE CÁLCULO:	(Reuniones del Consejo Municipal de Protección Civil celebradas/Reuniones del Consejo Municipal de Protección Civil programadas) *100		
INTERPRETACIÓN:	Reuniones del consejo Municipal de Protección Civil ante la presencia de un fenómeno perturbador de gran magnitud		
DIMENSIÓN QUE ATIENDE:	Eficiencia	FRECUENCIA DE MEDICIÓN:	Semestral
DESCRIPCIÓN DEL FACTOR DE COMPARACIÓN:	Reuniones del consejo Municipal de Protección Civil		
ÁMBITO GEOGRÁFICO:	U (Urbano)		
COBERTURA:	Municipio de Naucalpan de Juárez		
LÍNEA BASE:	2		

COMPORTAMIENTO DE LAS VARIABLES DURANTE EL 1\_TRIMESTRE

VARIABLE	UNIDAD DE MEDIDA	OPERACIÓN	META ANUAL	AVANCE TRIMESTRAL				AVANCE ACUMULADO			
				PROG.	%	ALCAN.	%	PROG.	%	ALCAN.	%
Reuniones del Consejo Municipal de Protección Civil celebradas	Reunión	Sumable	2	0	0.00	0	0.00	0	0.00	0	0.00
Reuniones del Consejo Municipal de Protección Civil programadas	Reunión	Sumable	2	0	0.00	239	0.00	0	0.00	239	0.00

COMPORTAMIENTO DEL INDICADOR

DESCRIPCIÓN DE LA META ANUAL
Celebración de reuniones del Consejo Municipal de Protección Civil.

META ANUAL	1_TRIMESTRE				AVANCE ACUMULADO			
	PROGRAMADO	ALCAN.	EF %	SEMÁFORO	PROGRAMADO	ALCANZADO	EF %	SEMÁFORO
2	0	0	0.00	ROJO	0	0	0.00	ROJO


DESCRIPCIÓN DE RESULTADOS Y JUSTIFICACIÓN EN CASO DE VARIACIÓN SUPERIOR A +10 POR CIENTO RESPECTO A LO PROGRAMADO

--

EVALUACIÓN DEL INDICADOR

EL ÁREA ALCANZÓ UN NIVEL ADECUADO EN EL CUMPLIMIENTO DEL INDICADOR. SE RECOMIENDA QUE SE SIGA CON LAS MISMAS ESTRATEGIAS PARA EL CUMPLIMIENTO DE LAS METAS.
---

ELABORO		
MOISÉS MONTALVO		
TITULAR DE LA COORDINACIÓN MUNICIPAL DE PROTECCIÓN CIVIL Y BOMBEROS		
NOMBRE	FIRMA	CARGO



Vo. Bo.	
ILIANA GRISELA GARCÍA VILCHIS	
TITULAR DE LA UIPE	
NOMBRE	FIRMA





SISTEMA DE COORDINACIÓN HACENDARIA DEL ESTADO DE MÉXICO CON SUS MUNICIPIOS  
GUÍA METODOLÓGICA PARA EL SEGUIMIENTO Y EVALUACIÓN DEL PLAN DE DESARROLLO MUNICIPAL VIGENTE



PBRM-08B FICHA TÉCNICA DE SEGUIMIENTO DE INDICADORES 2023  
DE GESTIÓN O ESTRATÉGICO

<b>PILAR / EJE TRANSVERSAL:</b>	Pilar 3: Territorial	
<b>TEMA DE DESARROLLO:</b>	Riesgo y protección civil	
<b>PROGRAMA PRESUPUESTARIO:</b>	01070201	Protección civil
<b>PROYECTO PRESUPUESTARIO:</b>	010702010202	Identificación, sistematización y atlas de riesgos
<b>OBJETIVO DEL PROGRAMA PRESUPUESTARIO:</b>	Engloba los proyectos que integran acciones dirigidas a la protección de la vida e integridad física de las personas, a través de la capacitación y organización de la sociedad, para evitar y reducir los daños por accidentes, siniestros, desastres y catástrofes y fomentar la cultura de autoprotección, prevención y solidaridad en las áreas de auxilio y recuperación entre la población, así como proteger la infraestructura urbana básica y el medio ambiente.	
<b>DEPENDENCIA GENERAL:</b>	T00	COORDINACIÓN MUNICIPAL DE PROTECCIÓN CIVIL Y BOMBEROS
<b>DEPENDENCIA AUXILIAR:</b>	105	COORDINACIÓN MUNICIPAL DE PROTECCIÓN CIVIL

**ESTRUCTURA DEL INDICADOR ACTIVIDAD 1.1**

<b>NOMBRE DEL INDICADOR:</b>	Porcentaje de cumplimiento en la realización de planes específicos de protección civil		
<b>FÓRMULA DE CÁLCULO:</b>	(Planes específicos de protección civil realizados/Planes específicos de protección civil programados) *100		
<b>INTERPRETACIÓN:</b>	Sirve para dar a conocer el cumplimiento de los planes específicos de protección civil		
<b>DIMENSIÓN QUE ATIENDE:</b>	Eficiencia	<b>FRECUENCIA DE MEDICIÓN:</b>	Trimestral
<b>DESCRIPCIÓN DEL FACTOR DE COMPARACIÓN:</b>	Elaboración de planes específicos de protección civil por factores de vulnerabilidad en las zonas de riesgo		
<b>ÁMBITO GEOGRÁFICO:</b>	U (Urbano)		
<b>COBERTURA:</b>	Municipio de Naucalpan de Juárez		
<b>LÍNEA BASE:</b>	4		

**COMPORTAMIENTO DE LAS VARIABLES DURANTE EL 1 TRIMESTRE**

VARIABLE	UNIDAD DE MEDIDA	OPERACIÓN	META ANUAL	AVANCE TRIMESTRAL				AVANCE ACUMULADO			
				PROG.	%	ALCAN.	%	PROG.	%	ALCAN.	%
Planes específicos de protección civil realizados	Plan específico	Sumable	4	1	25.00	1	100.00	1	25.00	1	100.00
Planes específicos de protección civil programados	Plan específico	Sumable	4	1	25.00	240	24000.00	1	25.00	240	24000.00

**COMPORTAMIENTO DEL INDICADOR**

**DESCRIPCIÓN DE LA META ANUAL**  
Realización y actualización de los planes específicos de Protección Civil para las diferentes temporadas del año.

**1 TRIMESTRE**


META ANUAL	AVANCE TRIMESTRAL				AVANCE ACUMULADO			
	PROGRAMADO	ALCAN.	EF %	SEMAFORO	PROGRAMADO	ALCANZADO	EF %	SEMAFORO
4	1	1	100.00	VERDE	1	1	100.00	VERDE

**DESCRIPCIÓN DE RESULTADOS Y JUSTIFICACIÓN EN CASO DE VARIACIÓN SUPERIOR A +10 POR CIENTO RESPECTO A LO PROGRAMADO**

**EVALUACIÓN DEL INDICADOR**

EL ÁREA ALCANZÓ UN NIVEL ADECUADO EN EL CUMPLIMIENTO DEL INDICADOR, SE RECOMIENDA QUE SE SIGA CON LAS MISMAS ESTRATEGIAS PARA EL CUMPLIMIENTO DE LAS METAS.

<b>ELABORO</b>		
MOSES MARTÍNEZ DE		
TITULAR DE LA COORDINACIÓN MUNICIPAL DE PROTECCIÓN CIVIL Y BOMBEROS		
NOMBRE	FIRMA	CARGO



<b>Vo. Bo.</b>	
ILIANA GRISEL GARCÍA VILCHIS	
TITULAR DE LA UPPM	
NOMBRE	FIRMA



SISTEMA DE COORDINACIÓN HACENDARIA DEL ESTADO DE MÉXICO CON SUS MUNICIPIOS  
GUÍA METODOLÓGICA PARA EL SEGUIMIENTO Y EVALUACIÓN DEL PLAN DE DESARROLLO MUNICIPAL VIGENTE



PBRM-08B FICHA TÉCNICA DE SEGUIMIENTO DE INDICADORES 2023  
DE GESTIÓN O ESTRATÉGICO

PILAR / EJE TRANSVERSAL:  
TEMA DE DESARROLLO:  
PROGRAMA PRESUPUESTARIO:  
PROYECTO PRESUPUESTARIO:

Pilar 1: Social  
Desarrollo humano incluyente, sin discriminación y libre de violencia  
02060804 Desarrollo Integral de la Familia  
020608040102 Atención a víctimas por maltrato y abuso

OBJETIVO DEL PROGRAMA PRESUPUESTARIO:

Engloba los proyectos orientados a fomentar la integración familiar, el respeto y el impulso de valores que permitan a cada individuo un desarrollo armónico, sano, pleno que asista al mejoramiento en las condiciones de vida y empoderando el respeto a los derechos de la niñez, adolescentes, mujeres, discapacitados y adultos mayores.

DEPENDENCIA GENERAL:  
DEPENDENCIA AUXILIAR:

V00 INSTITUTO DE LAS MUJERES NAUCALPENSES Y LA IGUALDAD SUSTANTIVA  
152 ATENCIÓN A LA MUJER

ESTRUCTURA DEL INDICADOR - FIN

NOMBRE DEL INDICADOR:

Tasa de variación en el número de familias vulnerables atendidas con programas de asistencia social

FÓRMULA DE CÁLCULO:

$((\text{Familias vulnerables atendidas a través de programas de asistencia social en el año actual} / \text{Familias vulnerables atendidas a través de programas de asistencia social el año anterior}) - 1) * 100$

INTERPRETACIÓN:

Atención a familias vulnerables

FRECUENCIA DE MEDICIÓN:

Anual

DIMENSIÓN QUE ATIENDE:

Eficiencia

DESCRIPCIÓN DEL FACTOR DE COMPARACIÓN:

Familias vulnerables atendidas a través de programas de asistencia social en el año actual

ÁMBITO GEOGRÁFICO:

U (Urbano)

COBERTURA:

Municipio de Naucalpan de Juárez

LÍNEA BASE:

0

COMPORTAMIENTO DE LAS VARIABLES DURANTE EL 1 TRIMESTRE

VARIABLE	UNIDAD DE MEDIDA	OPERACIÓN	META ANUAL	AVANCE TRIMESTRAL				AVANCE ACUMULADO			
				PROG.	%	ALCAN.	%	PROG.	%	ALCAN.	%
Familias vulnerables atendidas a través de programas de asistencia social en el año actual	Familias vulnerables atendidas	Sumable	1240	0	0.00	0	0.00	0	0.00	0	0.00
Familias vulnerables atendidas a través de programas de asistencia social el año anterior	Familias vulnerables atendidas	Sumable	1240	0	0.00	87	0.00	0	0.00	87	0.00

COMPORTAMIENTO DEL INDICADOR

DESCRIPCIÓN DE LA META ANUAL

0

1 TRIMESTRE

META ANUAL	AVANCE TRIMESTRAL				AVANCE ACUMULADO			
	PROGRAMADO	ALCAN.	EF %	SEMÁFORO	PROGRAMADO	ALCANZADO	EF %	SEMÁFORO
1240	0	0	0.00	VERDE	0	0	0.00	VERDE

DESCRIPCIÓN DE RESULTADOS Y JUSTIFICACIÓN EN CASO DE VARIACIÓN SUPERIOR A +10 POR CIENTO RESPECTO A LO PROGRAMADO

EVALUACIÓN DEL INDICADOR

EL ÁREA ALCANZÓ UN NIVEL ADECUADO EN EL CUMPLIMIENTO DEL INDICADOR. SE RECOMIENDA QUE SE SIGA CON LAS MISMAS ESTRATEGIAS PARA EL CUMPLIMIENTO DE LAS METAS.

ELABORÓ

MONTSERRAT HERNÁNDEZ ARGUETA  
DIRECTORA DEL INSTITUTO DE LAS MUJERES NAUCALPENSES Y LA IGUALDAD SUSTANTIVA

NOMBRE FIRMA CARGO

Vo. Bo.

ELIANA GRISEL GARCÍA VILCHIS  
TITULAR DE LA UIPE

NOMBRE FIRMA CARGO

AYUNTAMIENTO CONSTITUCIONAL 2022-2024  
NAUCALPAN DE JUÁREZ PRESIDENCIA MUNICIPAL



SISTEMA DE COORDINACIÓN HACENDARIA DEL ESTADO DE MÉXICO CON SUS MUNICIPIOS  
GUÍA METODOLÓGICA PARA EL SEGUIMIENTO Y EVALUACIÓN DEL PLAN DE DESARROLLO MUNICIPAL VIGENTE



PBRM-08B FICHA TÉCNICA DE SEGUIMIENTO DE INDICADORES 2023  
DE GESTIÓN O ESTRATÉGICO

**PILAR / EJE TRANSVERSAL:** Pilar 1: Social  
**TEMA DE DESARROLLO:** Desarrollo humano incluyente, sin discriminación y libre de violencia  
**PROGRAMA PRESUPUESTARIO:** 02060804 Desarrollo Integral de la Familia  
**PROYECTO PRESUPUESTARIO:** 020608040102 Atención a víctimas por maltrato y abuso

**OBJETIVO DEL PROGRAMA PRESUPUESTARIO:** Engloba los proyectos orientados a fomentar la integración familiar, el respeto y el impulso de valores que permitan a cada individuo un desarrollo armónico, sano, pleno que asista al mejoramiento en las condiciones de vida y empoderando el respeto a los derechos de la niñez, adolescentes, mujeres, discapacitados y adultos mayores.

**DEPENDENCIA GENERAL:** V00 INSTITUTO DE LAS MUJERES NAUCALPENSES Y LA IGUALDAD SUSTANTIVA  
**DEPENDENCIA AUXILIAR:** 152 ATENCIÓN A LA MUJER

ESTRUCTURA DEL INDICADOR - PROPÓSITO

**NOMBRE DEL INDICADOR:** Porcentaje de población beneficiada con programas de atención a la familia  
**FÓRMULA DE CÁLCULO:**  $(\text{Población total beneficiada con programas de atención a la familia en el año actual} / \text{Total de la población objetivo del programa}) * 100$   
**INTERPRETACIÓN:** Población beneficiada con los programas de atención  
**DIMENSIÓN QUE ATIENDE:** Eficacia **FRECUENCIA DE MEDICIÓN:** Anual  
**DESCRIPCIÓN DEL FACTOR DE COMPARACIÓN:** Población total beneficiada con programas de atención a la familia en el año actual  
**ÁMBITO GEOGRÁFICO:** U (Urbano)  
**COBERTURA:** Municipio de Naucalpan de Juárez  
**LÍNEA BASE:** 0

COMPORTAMIENTO DE LAS VARIABLES DURANTE EL 1 TRIMESTRE

VARIABLE	UNIDAD DE MEDIDA	OPERACIÓN	META ANUAL	AVANCE TRIMESTRAL				AVANCE ACUMULADO			
				PROG.	%	ALCAN.	%	PROG.	%	ALCAN.	%
Población total beneficiada con programas de atención a la familia en el año actual	Población atendida	Sumable	1240	0	0.00	0	0.00	0	0.00	0	0.00
Total de la población objetivo del programa	Población atendida	Sumable	1240	0	0.00	88	0.00	0	0.00	88	0.00

COMPORTAMIENTO DEL INDICADOR

**DESCRIPCIÓN DE LA META ANUAL:**  
0

META ANUAL	1 TRIMESTRE				AVANCE ACUMULADO			
	PROGRAMADO	ALCAN.	EF %	SEMAFORO	PROGRAMADO	ALCANZADO	EF %	SEMAFORO
1240	0	0	0.00	ROJO	0	0	0.00	ROJO

**DESCRIPCIÓN DE RESULTADOS Y JUSTIFICACIÓN EN CASO DE VARIACIÓN SUPERIOR A +10 POR CIENTO RESPECTO A LO PROGRAMADO**

EVALUACIÓN DEL INDICADOR

EL ÁREA ALCANZÓ UN NIVEL ADECUADO EN EL CUMPLIMIENTO DEL INDICADOR, SE RECOMIENDA QUE SE SIGA CON LAS MISMAS ESTRATEGIAS PARA EL CUMPLIMIENTO DE LAS METAS.

**ELABORÓ**

MONTSERRAT HERNÁNDEZ ARGUETA  
DIRECTORA DEL INSTITUTO DE LAS MUJERES NAUCALPENSES Y LA IGUALDAD SUSTANTIVA

NOMBRE FIRMA CARGO

**Vo. Bo.**

ELIANA GRISEL GARCÍA VILCHIS  
TITULAR DE LA UIPPE

NOMBRE FIRMA CARGO



SISTEMA DE COORDINACIÓN HACENDARIA DEL ESTADO DE MÉXICO CON SUS MUNICIPIOS  
GUÍA METODOLÓGICA PARA EL SEGUIMIENTO Y EVALUACIÓN DEL PLAN DE DESARROLLO MUNICIPAL VIGENTE



PBRM-08B FICHA TÉCNICA DE SEGUIMIENTO DE INDICADORES 2023  
DE GESTIÓN O ESTRATÉGICO

**PILAR / EJE TRANSVERSAL:** Pilar 1: Social  
**TEMA DE DESARROLLO:** Desarrollo humano incluyente, sin discriminación y libre de violencia  
**PROGRAMA PRESUPUESTARIO:** 02060804 Desarrollo Integral de la Familia  
**PROYECTO PRESUPUESTARIO:** 020608040103 Servicios jurídicos asistenciales a la familia

**OBJETIVO DEL PROGRAMA PRESUPUESTARIO:** Engloba los proyectos orientados a fomentar la integración familiar, el respeto y el impulso de valores que permitan a cada individuo un desarrollo armónico, sano, pleno que asista al mejoramiento en las condiciones de vida y empoderando el respeto a los derechos de la niñez, adolescentes, mujeres, discapacitados y adultos mayores.

**DEPENDENCIA GENERAL:** V00 INSTITUTO DE LAS MUJERES NAUCALPENSES Y LA IGUALDAD SUSTANTIVA  
**DEPENDENCIA AUXILIAR:** 152 ATENCIÓN A LA MUJER

ESTRUCTURA DEL INDICADOR - COMPONENTE 4

**NOMBRE DEL INDICADOR:** Porcentaje de servicios jurídicos a familias en situación de vulnerabilidad otorgados  
**FÓRMULA DE CÁLCULO:** (Número de servicios jurídicos a familias en situación de vulnerabilidad brindados / Total de servicios jurídicos a familias en situación de vulnerabilidad programados) \*100  
**INTERPRETACIÓN:** Servicios jurídicos brindados  
**DIMENSIÓN QUE ATIENDE:** Eficiencia **FRECUENCIA DE MEDICIÓN:** Trimestral  
**DESCRIPCIÓN DEL FACTOR DE COMPARACIÓN:** Número de servicios jurídicos a familias en situación de vulnerabilidad brindados  
**ÁMBITO GEOGRÁFICO:** U (Urbano)  
**COBERTURA:** Municipio de Naucalpan de Juárez  
**LÍNEA BASE:** 0

COMPORTAMIENTO DE LAS VARIABLES DURANTE EL 1\_TRIMESTRE

VARIABLE	UNIDAD DE MEDIDA	OPERACIÓN	META ANUAL	AVANCE TRIMESTRAL				AVANCE ACUMULADO			
				PRÓG.	%	ALCAN.	%	PRÓG.	%	ALCAN.	%
Número de servicios jurídicos a familias en situación de vulnerabilidad brindados	Asesoría	Sumable	1534	394	25.68	369	93.65	394	25.68	369	93.65
Total de servicios jurídicos a familias en situación de vulnerabilidad programados	Asesoría	Sumable	1534	394	25.68	89	22.59	394	25.68	89	22.59

COMPORTAMIENTO DEL INDICADOR

**DESCRIPCIÓN DE LA META ANUAL:**  
0

META ANUAL	1_TRIMESTRE				AVANCE ACUMULADO			
	PROGRAMADO	ALCAN.	EF %	SEMAFORO	PROGRAMADO	ALCANZADO	EF %	SEMAFORO
1534	394	369	93.65	Verde	394	369	93.65	Verde

**DESCRIPCIÓN DE RESULTADOS Y JUSTIFICACIÓN EN CASO DE VARIACIÓN SUPERIOR A +10 POR CIENTO RESPECTO A LO PROGRAMADO**

EVALUACIÓN DEL INDICADOR

EL ÁREA ALCANZÓ UN NIVEL ADECUADO EN EL CUMPLIMIENTO DEL INDICADOR. SE RECOMIENDA QUE SE SIGA CON LAS MISMAS ESTRATEGIAS PARA EL CUMPLIMIENTO DE LAS METAS.

**ELABORÓ**

MONTSERRAT HERNÁNDEZ ARGUETA  
DIRECTORA DEL INSTITUTO DE LAS MUJERES NAUCALPENSES Y LA IGUALDAD SUSTANTIVA

NOMBRE FIRMA CARGO

**Vo. Bo.**

LIANA GRISEL GARCÍA VILCHIS  
TITULAR DE LA UIPE

NOMBRE FIRMA

AYUDA ADMINISTRATIVA CONSTITUCIONAL 2022-2024  
NAUCALPAN DE JUÁREZ  
PRESIDENCIA MUNICIPAL



SISTEMA DE COORDINACIÓN HACENDARIA DEL ESTADO DE MÉXICO CON SUS MUNICIPIOS  
GUÍA METODOLÓGICA PARA EL SEGUIMIENTO Y EVALUACIÓN DEL PLAN DE DESARROLLO MUNICIPAL VIGENTE



PBRM-08B FICHA TÉCNICA DE SEGUIMIENTO DE INDICADORES 2023  
DE GESTIÓN O ESTRATÉGICO

**PILAR / EJE TRANSVERSAL:** Pilar 1: Social  
**TEMA DE DESARROLLO:** Desarrollo humano Incluyente, sin discriminación y libre de violencia  
**PROGRAMA PRESUPUESTARIO:** 02060804 Desarrollo Integral de la Familia  
**PROYECTO PRESUPUESTARIO:** 020608040105 Orientación y atención psicológica y psiquiátrica

**OBJETIVO DEL PROGRAMA PRESUPUESTARIO:** Engloba los proyectos orientados a fomentar la Integración familiar, el respeto y el impulso de valores que permitan a cada individuo un desarrollo armónico, sano, pleno que asista al mejoramiento en las condiciones de vida y empoderando el respeto a los derechos de la niñez, adolescentes, mujeres, discapacitados y adultos mayores.

**DEPENDENCIA GENERAL:** V00 INSTITUTO DE LAS MUJERES NAUCALPENSES Y LA IGUALDAD SUSTANTIVA  
**DEPENDENCIA AUXILIAR:** 152 ATENCIÓN A LA MUJER

ESTRUCTURA DEL INDICADOR COMPONENTE 5

**NOMBRE DEL INDICADOR:** Porcentaje de servicios psicológicos a familias en situación de vulnerabilidad otorgados  
**FÓRMULA DE CÁLCULO:** (Número de servicios psicológicos a familias en situación de vulnerabilidad brindados / Total de servicios psicológicos a familias en situación de vulnerabilidad programados) \*100  
**INTERPRETACIÓN:** Servicios psicológicos brindados  
**DIMENSIÓN QUE ATIENDE:** Eficacia **FRECUENCIA DE MEDICIÓN:** Trimestral  
**DESCRIPCIÓN DEL FACTOR DE COMPARACIÓN:** Número de servicios psicológicos a familias en situación de vulnerabilidad brindados  
**ÁMBITO GEOGRÁFICO:** U (Urbano)  
**COBERTURA:** Municipio de Naucalpan de Juárez  
**LÍNEA BASE:** 0

COMPORTAMIENTO DE LAS VARIABLES DURANTE EL 1 TRIMESTRE

VARIABLE	UNIDAD DE MEDIDA	OPERACIÓN	META ANUAL	AVANCE TRIMESTRAL				AVANCE ACUMULADO			
				PROG.	%	ALCAN.	%	PROG.	%	ALCAN.	%
Húmero de servicios psicológicos a familias en situación de vulnerabilidad brindados	Atención	Sumable	1419	369	26.00	306	82.93	369	26.00	306	82.93
Total de servicios psicológicos a familias en situación de vulnerabilidad programados	Atención	Sumable	1419	369	26.00	00	24.39	369	26.00	90	24.39

COMPORTAMIENTO DEL INDICADOR

**DESCRIPCIÓN DE LA META ANUAL**  
0

META ANUAL	1 TRIMESTRE				AVANCE ACUMULADO			
	PROGRAMADO	ALCAN.	EF %	SEMAFORO	PROGRAMADO	ALCANZADO	EF %	SEMAFORO
1419	369	306	82.93	AMARILLO	369	306	82.93	AMARILLO

**DESCRIPCIÓN DE RESULTADOS Y JUSTIFICACIÓN EN CASO DE VARIACIÓN SUPERIOR A +10 POR CIENTO RESPECTO A LO PROGRAMADO**

EVALUACIÓN DEL INDICADOR

EL ÁREA ALCANZÓ UN NIVEL REGULAR EN EL CUMPLIMIENTO DEL INDICADOR. SE SOLICITA QUE SE JUSTIFIQUE EL INCUMPLIMIENTO DE LO PROGRAMADO EN LA META Y LAS ESTRATEGIAS QUE OPTARAN.

**ELABORÓ**

MONTSERRAT HERNÁNDEZ ARGUETA  
DIRECTORA DEL INSTITUTO DE LAS MUJERES NAUCALPENSES Y LA IGUALDAD SUSTANTIVA

NOMBRE FIRMA CARGO

Vo. Bo.

ELIANA GRISEL GARCÍA VILCHIS  
TITULAR DE LA UJPE

NOMBRE FIRMA

AYUNTAMIENTO CONSTITUCIONAL 2022-2024  
NAUCALPAN DE JUÁREZ  
PRESIDENCIA MUNICIPAL



SISTEMA DE COORDINACIÓN HACENDARIA DEL ESTADO DE MÉXICO CON SUS MUNICIPIOS  
GUÍA METODOLÓGICA PARA EL SEGUIMIENTO Y EVALUACIÓN DEL PLAN DE DESARROLLO MUNICIPAL VIGENTE



PBRM-08B FICHA TÉCNICA DE SEGUIMIENTO DE INDICADORES 2023  
DE GESTIÓN O ESTRATÉGICO

**PILAR / EJE TRANSVERSAL:** Pilar 1: Social  
**TEMA DE DESARROLLO:** Desarrollo humano incluyente, sin discriminación y libre de violencia  
**PROGRAMA PRESUPUESTARIO:** 02060804 Desarrollo Integral de la Familia  
**PROYECTO PRESUPUESTARIO:** 020608040103 Servicios Jurídico asistenciales a la familia

**OBJETIVO DEL PROGRAMA PRESUPUESTARIO:** Engloba los proyectos orientados a fomentar la Integración familiar, el respeto y el impulso de valores que permitan a cada individuo un desarrollo armónico, sano, pleno que asista al mejoramiento en las condiciones de vida y empoderando el respeto a los derechos de la niñez, adolescentes, mujeres, discapacitados y adultos mayores.

**DEPENDENCIA GENERAL:** V00 INSTITUTO DE LAS MUJERES NAUCALPENSES Y LA IGUALDAD SUSTANTIVA  
**DEPENDENCIA AUXILIAR:** 152 ATENCIÓN A LA MUJER

**ESTRUCTURA DEL INDICADOR ACTIVIDAD 4.1**

**NOMBRE DEL INDICADOR:** Porcentaje de asesorías jurídicas otorgadas  
**FÓRMULA DE CÁLCULO:**  $(\text{Número de asesorías jurídicas otorgadas} / \text{Total de asesorías jurídicas programadas}) * 100$   
**INTERPRETACIÓN:** Mide la cantidad de asesorías otorgadas  
**DIMENSIÓN QUE ATIENDE:** Eficiencia  
**DESCRIPCIÓN DEL FACTOR DE COMPARACIÓN:** N/A  
**ÁMBITO GEOGRÁFICO:** U (Urbano)  
**COBERTURA:** Municipio de Naucalpan de Juárez  
**LÍNEA BASE:** 0

**FRECUENCIA DE MEDICIÓN:** Trimestral

**COMPORTAMIENTO DE LAS VARIABLES DURANTE EL 1 TRIMESTRE**

VARIABLE	UNIDAD DE MEDIDA	OPERACIÓN	META ANUAL	AVANCE TRIMESTRAL				AVANCE ACUMULADO			
				PROG.	%	ALCAN.	%	PROG.	%	ALCAN.	%
Número de asesorías jurídicas otorgadas	Persona	Sumable	1534	394	25.68	306	77.66	369	24.05	306	82.93
Total de asesorías jurídicas programadas	Persona	Sumable	1534	394	25.68	90	22.84	369	24.05	90	24.39

**COMPORTAMIENTO DEL INDICADOR**

**DESCRIPCIÓN DE LA META ANUAL:**  
0

META ANUAL	1 TRIMESTRE				AVANCE ACUMULADO			
	PROGRAMADO	ALCAN.	EF %	SEMÁFORO	PROGRAMADO	ALCANZADO	EF %	SEMÁFORO
1534	394	306	77.66	AMARILLO	369	306	82.93	AMARILLO

**DESCRIPCIÓN DE RESULTADOS Y JUSTIFICACIÓN EN CASO DE VARIACIÓN SUPERIOR A +10 POR CIENTO RESPECTO A LO PROGRAMADO**

**EVALUACIÓN DEL INDICADOR**

EL ÁREA ALCANZÓ UN NIVEL REGULAR EN EL CUMPLIMIENTO DEL INDICADOR. SE SOLICITA QUE SE JUSTIFIQUE EL INCUMPLIMIENTO DE LO PROGRAMADO EN LA META Y LAS ESTRATEGIAS QUE OPTARAN.

**ELABORÓ**


MONTERRAT HERNÁNDEZ ARGUETA  
DIRECTORA DEL INSTITUTO DE LAS MUJERES NAUCALPENSES Y LA IGUALDAD SUSTANTIVA

NOMBRE FIRMA CARGO

**Vo. Bo.**

ELIANA GRISEL GARCÍA VILCHIS  
TITULAR DE LA UIPE

NOMBRE FIRMA





SISTEMA DE COORDINACIÓN HACENDARIA DEL ESTADO DE MÉXICO CON SUS MUNICIPIOS  
GUÍA METODOLÓGICA PARA EL SEGUIMIENTO Y EVALUACIÓN DEL PLAN DE DESARROLLO MUNICIPAL VIGENTE



PBRM-08B FICHA TÉCNICA DE SEGUIMIENTO DE INDICADORES 2023  
DE GESTIÓN O ESTRATÉGICO

PILAR / EJE TRANSVERSAL:  
TEMA DE DESARROLLO:  
PROGRAMA PRESUPUESTARIO:  
PROYECTO PRESUPUESTARIO:

Pilar 1: Social  
Desarrollo humano Incluyente, sin discriminación y libre de violencia  
02060804 Desarrollo Integral de la Familia  
020608040106 Orientación y atención psicológica y psiquiátrica

OBJETIVO DEL PROGRAMA PRESUPUESTARIO:

Engloba los proyectos orientados a fomentar la integración familiar, el respeto y el impulso de valores que permitan a cada individuo un desarrollo armónico, sano, pleno que asista al mejoramiento en las condiciones de vida y empoderando el respeto a los derechos de la niñez, adolescentes, mujeres, discapacitados y adultos mayores.

DEPENDENCIA GENERAL:  
DEPENDENCIA AUXILIAR:

V00 INSTITUTO DE LAS MUJERES NAUCALPENSES Y LA IGUALDAD SUSTANTIVA  
152 ATENCIÓN A LA MUJER

ESTRUCTURA DEL INDICADOR ACTIVIDAD 5.1

NOMBRE DEL INDICADOR: Porcentaje de consultas de apoyo psicológico otorgadas  
FÓRMULA DE CÁLCULO:  $(\text{Número de consultas de apoyo psicológico otorgadas} / \text{Total de consultas de apoyo psicológico programadas}) * 100$   
INTERPRETACIÓN: Consultas de apoyo psicológico  
DIMENSIÓN QUE ATIENDE: Eficacia FRECUENCIA DE MEDICIÓN: Trimestral  
DESCRIPCIÓN DEL FACTOR DE COMPARACIÓN: Número de consultas de apoyo psicológico otorgadas  
ÁMBITO GEOGRÁFICO: U (Urbano)  
COBERTURA: Municipio de Naucalpan de Juárez  
LÍNEA BASE: 0

COMPORTAMIENTO DE LAS VARIABLES DURANTE EL 1 TRIMESTRE

VARIABLE	UNIDAD DE MEDIDA	OPERACIÓN	META ANUAL	AVANCE TRIMESTRAL				AVANCE ACUMULADO			
				PROG.	%	ALCAN.	%	PROG.	%	ALCAN.	%
Número de consultas de apoyo psicológico otorgadas	Atención	Sumable	1286	306	23.79	306	100.00	306	23.79	306	100.00
Total de consultas de apoyo psicológico programadas	Atención	Sumable	1286	306	23.79	92	30.07	306	23.79	92	30.07

COMPORTAMIENTO DEL INDICADOR

DESCRIPCIÓN DE LA META ANUAL

0

META ANUAL	1 TRIMESTRE				AVANCE ACUMULADO			
	PROGRAMADO	ALCAN.	EF %	SEMAFORO	PROGRAMADO	ALCANZADO	EF %	SEMAFORO
1286	306	306	100.00	VERDE	306	306	100.00	VERDE

DESCRIPCIÓN DE RESULTADOS Y JUSTIFICACIÓN EN CASO DE VARIACIÓN SUPERIOR A +-10 POR CIENTO RESPECTO A LO PROGRAMADO

EVALUACIÓN DEL INDICADOR

EL ÁREA ALCANZÓ UN NIVEL ADECUADO EN EL CUMPLIMIENTO DEL INDICADOR. SE RECOMIENDA QUE SE SIGA CON LAS MISMAS ESTRATEGIAS PARA EL CUMPLIMIENTO DE LAS METAS.

ELABORÓ  
MONTSERRAT HERNÁNDEZ ARGÜEZA  
DIRECTORA DEL INSTITUTO DE LAS MUJERES NAUCALPENSES Y LA IGUALDAD SUSTANTIVA  
NOMBRE FIRMA CARGO

Vo. Bo.  
LIANA GRISEL GARCÍA VILCHIS  
TITULAR DE LA UIPE  
NOMBRE FIRMA CARGO



SISTEMA DE COORDINACIÓN HACENDARIA DEL ESTADO DE MÉXICO CON SUS MUNICIPIOS  
GUÍA METODOLÓGICA PARA EL SEGUIMIENTO Y EVALUACIÓN DEL PLAN DE DESARROLLO MUNICIPAL VIGENTE



PBRM-08B FICHA TÉCNICA DE SEGUIMIENTO DE INDICADORES 2023  
DE GESTIÓN O ESTRATÉGICO

**PILAR / EJE TRANSVERSAL:** Eje transversal I: Igualdad de Género  
**TEMA DE DESARROLLO:** Cultura de igualdad y prevención de la violencia contra las mujeres  
**PROGRAMA PRESUPUESTARIO:** 02060805 Igualdad de trato y Oportunidades para la mujer y el hombre  
**PROYECTO PRESUPUESTARIO:** 020608050102 Cultura de igualdad y prevención de la violencia de género

**OBJETIVO DEL PROGRAMA PRESUPUESTARIO:** Engloba los proyectos para promover en todos los ámbitos sociales la igualdad sustantiva desde una perspectiva de género como una condición necesaria para el desarrollo integral de la sociedad, en igualdad de condiciones, oportunidades, derechos y obligaciones.

**DEPENDENCIA GENERAL:** V00 INSTITUTO DE LAS MUJERES NAUCALPENSES Y LA IGUALDAD SUSTANTIVA  
**DEPENDENCIA AUXILIAR:** 152 ATENCIÓN A LA MUJER

ESTRUCTURA DEL INDICADOR FIN

**NOMBRE DEL INDICADOR:** Tasa de variación de la participación de mujeres y hombres en las actividades de los programas de igualdad, equidad y prevención de violencia  
**FÓRMULA DE CÁLCULO:**  $\frac{((\text{Número de mujeres y hombres que participan en las actividades de igualdad, equidad y prevención de la violencia en el año actual} / \text{Total de mujeres y hombres que participan en las actividades de igualdad, equidad y prevención de la violencia en el año anterior}) - 1) * 100}{1}$   
**INTERPRETACIÓN:** Mujeres y hombres participantes en las actividades  
**DIMENSIÓN QUE ATIENDE:** Eficacia **FRECUENCIA DE MEDICIÓN:** Anual  
**DESCRIPCIÓN DEL FACTOR DE COMPARACIÓN:** campañas  
**ÁMBITO GEOGRÁFICO:** U (Urbano)  
**COBERTURA:** Municipio de Naucalpan de Juárez  
**LÍNEA BASE:** 6281

COMPORTAMIENTO DE LAS VARIABLES DURANTE EL 1 TRIMESTRE

VARIABLE	UNIDAD DE MEDIDA	OPERACIÓN	META ANUAL	AVANCE TRIMESTRAL				AVANCE ACUMULADO			
				PROG.	%	ALCAN.	%	PROG.	%	ALCAN.	%
Número de mujeres y hombres que participan en las actividades de igualdad, equidad y prevención de la violencia en el año actual	Mujeres y hombres participantes	Sumable	4	0	0.00	0	0.00	0	0.00	0	0.00
Total de mujeres y hombres que participan en las actividades de igualdad, equidad y prevención de la violencia en el año anterior	Mujeres y hombres participantes	Sumable	4	1	25.00	138	13800.00	1	25.00	138	13800.00

COMPORTAMIENTO DEL INDICADOR

**DESCRIPCIÓN DE LA META ANUAL:**  
Fomentar la participación de mujeres y hombres en actividades de igualdad, equidad y prevención de la violencia

META ANUAL	1 TRIMESTRE				AVANCE ACUMULADO			
	PROGRAMADO	ALCAN.	EF %	SEMAFORO	PROGRAMADO	ALCANZADO	EF %	SEMAFORO
4	0	0	0.00	VERDE	0	0	0.00	VERDE

**DESCRIPCIÓN DE RESULTADOS Y JUSTIFICACIÓN EN CASO DE VARIACIÓN SUPERIOR A +10 POR CIENTO RESPECTO A LO PROGRAMADO**

EVALUACIÓN DEL INDICADOR

EL ÁREA ALCANZÓ UN NIVEL ADECUADO EN EL CUMPLIMIENTO DEL INDICADOR. SE RECOMIENDA QUE SE SIGA CON LAS MISMAS ESTRATEGIAS PARA EL CUMPLIMIENTO DE LAS METAS.

**ELABORÓ**


MONTSERRAT HERNÁNDEZ ARSUEJA  
DIRECTORA DEL INSTITUTO DE LAS MUJERES NAUCALPENSES Y LA IGUALDAD SUSTANTIVA

NOMBRE FIRMA CARGO

**Vo. Bo.**

LIANA GISEL GARCÍA VILCHIS  
TITULAR DE LA UIPE

NOMBRE FIRMA







SISTEMA DE COORDINACIÓN HACENDARIA DEL ESTADO DE MÉXICO CON SUS MUNICIPIOS  
GUÍA METODOLÓGICA PARA EL SEGUIMIENTO Y EVALUACIÓN DEL PLAN DE DESARROLLO MUNICIPAL VIGENTE

PBRM-08B FICHA TÉCNICA DE SEGUIMIENTO DE INDICADORES 2023  
DE GESTIÓN O ESTRATÉGICO



PILAR / EJE TRANSVERSAL:  
TEMA DE DESARROLLO:  
PROGRAMA PRESUPUESTARIO:  
PROYECTO PRESUPUESTARIO:

Eje transversal I: Igualdad de Género  
Cultura de igualdad y prevención de la violencia contra las mujeres  
02060805 Igualdad de trato y Oportunidades para la mujer y el hombre  
020608050101 Coordinación Institucional para la Igualdad de género

OBJETIVO DEL PROGRAMA PRESUPUESTARIO:

Engloba los proyectos para promover en todos los ámbitos sociales la igualdad sustantiva desde una perspectiva de género como una condición necesaria para el desarrollo Integral de la sociedad, en igualdad de condiciones, oportunidades, derechos y obligaciones.

DEPENDENCIA GENERAL:  
DEPENDENCIA AUXILIAR:

V00 INSTITUTO DE LAS MUJERES NAUCALPENSES Y LA IGUALDAD SUSTANTIVA  
152 ATENCIÓN A LA MUJER

ESTRUCTURA DEL INDICADOR PROPÓSITO

**NOMBRE DEL INDICADOR:** Porcentaje de mujeres y hombres beneficiados con los programas de igualdad, equidad y prevención de violencia  
**FÓRMULA DE CÁLCULO:**  $(\text{Número de mujeres y hombres beneficiados con programas de fomento a la igualdad, equidad y prevención de la violencia} / \text{Total de la población en el municipio}) * 100$   
**INTERPRETACIÓN:** Mujeres y hombres beneficiado por los programas de igualdad, equidad y prevención de violencia  
**DIMENSIÓN QUE ATIENDE:** Eficacia **FRECUENCIA DE MEDICIÓN:** Anual  
**DESCRIPCIÓN DEL FACTOR DE COMPARACIÓN:** capacitación  
**ÁMBITO GEOGRÁFICO:** U (Urbano)  
**COBERTURA:** Municipio de Naucalpan de Juárez  
**LÍNEA BASE:** 6281

COMPORTAMIENTO DE LAS VARIABLES DURANTE EL 1 TRIMESTRE

VARIABLE	UNIDAD DE MEDIDA	OPERACIÓN	META ANUAL	AVANCE TRIMESTRAL				AVANCE ACUMULADO			
				PROG.	%	ALCAN.	%	PROG.	%	ALCAN.	%
Número de mujeres y hombres beneficiados con programas de fomento a la igualdad, equidad y prevención de la violencia	Mujeres y hombres capacitados	Sumable	10	3	30,00	3	100,00	3	30,00	3	100,00
Total de la población en el municipio	Mujeres y hombres capacitados	Sumable	10	3	30,00	139	4633,33	3	30,00	139	4633,33

COMPORTAMIENTO DEL INDICADOR

DESCRIPCIÓN DE LA META ANUAL

Dar a conocer cuantas mujeres y hombres fueron beneficiados con programas de fomento a la igualdad, equidad y prevención de la violencia

1 TRIMESTRE

META ANUAL	AVANCE TRIMESTRAL				AVANCE ACUMULADO			
	PROGRAMADO	ALCAN.	EF %	SEMÁFORO	PROGRAMADO	ALCANZADO	EF %	SEMÁFORO
10	3	3	100,00	Verde	3	3	100,00	Verde

DESCRIPCIÓN DE RESULTADOS Y JUSTIFICACIÓN EN CASO DE VARIACIÓN SUPERIOR A +-10 POR CIENTO RESPECTO A LO PROGRAMADO

EVALUACIÓN DEL INDICADOR

EL ÁREA ALCANZÓ UN NIVEL ADEGUADO EN EL CUMPLIMIENTO DEL INDICADOR. SE RECOMIENDA QUE SE SIGA CON LAS MISMAS ESTRATEGIAS PARA EL CUMPLIMIENTO DE LAS METAS.

ELABORÓ  
  
MONTERRAT HERNÁNDEZ ARGUETA  
DIRECTORA DEL INSTITUTO DE LAS MUJERES NAUCALPENSES Y LA IGUALDAD SUSTANTIVA  
NOMBRE FIRMA CARGO

Vo. Bo.  
  
ELIANA GRISEL GARCÍA VILCHIS  
TITULAR DE LA UIPE  
NOMBRE FIRMA CARGO



SISTEMA DE COORDINACIÓN HACENDARIA DEL ESTADO DE MÉXICO CON SUS MUNICIPIOS  
GUÍA METODOLÓGICA PARA EL SEGUIMIENTO Y EVALUACIÓN DEL PLAN DE DESARROLLO MUNICIPAL VIGENTE



PBRM-08B FICHA TÉCNICA DE SEGUIMIENTO DE INDICADORES 2023  
DE GESTIÓN O ESTRATÉGICO

**PILAR / EJE TRANSVERSAL:** Eje transversal I: Igualdad de Género  
**TEMA DE DESARROLLO:** Cultura de Igualdad y prevención de la violencia contra las mujeres  
**PROGRAMA PRESUPUESTARIO:** 02050805 Igualdad de trato y Oportunidades para la mujer y el hombre  
**PROYECTO PRESUPUESTARIO:** 020608050104 Apoyo social para el empoderamiento económico de la mujer

**OBJETIVO DEL PROGRAMA PRESUPUESTARIO:** Engloba los proyectos para promover en todos los ámbitos sociales la igualdad sustantiva desde una perspectiva de género como una condición necesaria para el desarrollo integral de la sociedad, en igualdad de condiciones, oportunidades, derechos y obligaciones.

**DEPENDENCIA GENERAL:** V00 INSTITUTO DE LAS MUJERES NAUCALPENSES Y LA IGUALDAD SUSTANTIVA  
**DEPENDENCIA AUXILIAR:** 152 ATENCIÓN A LA MUJER

ESTRUCTURA DEL INDICADOR COMPONENTE 1

**NOMBRE DEL INDICADOR:** Tasa de variación en el número de mujeres y hombres en edad productiva capacitados  
**FÓRMULA DE CÁLCULO:**  $(\text{Número de mujeres y hombres en edad productiva capacitados en el año actual} / \text{Número de mujeres y hombres en edad productiva capacitados en el año anterior}) \cdot 100$   
**INTERPRETACIÓN:** Mujeres y hombres capacitados  
**DIMENSIÓN QUE ATIENDE:** Eficacia **FRECUENCIA DE MEDICIÓN:** Semestral  
**DESCRIPCIÓN DEL FACTOR DE COMPARACIÓN:** programas  
**ÁMBITO GEOGRÁFICO:** U (Urbano)  
**COBERTURA:** Municipio de Naucalpan de Juárez  
**LÍNEA BASE:** 0

COMPORTAMIENTO DE LAS VARIABLES DURANTE EL 1 TRIMESTRE

VARIABLE	UNIDAD DE MEDIDA	OPERACIÓN	META ANUAL	AVANCE TRIMESTRAL				AVANCE ACUMULADO			
				PROG.	%	ALCAN.	%	PROG.	%	ALCAN.	%
Número de mujeres y hombres en edad productiva capacitados en el año actual	Personas capacitadas	Sumable	6	0	0.00	0	0.00	0	0.00	0	0.00
Número de mujeres y hombres en edad productiva capacitados en el año anterior	Personas capacitadas	Sumable	6	2	33.33	140	7000.00	2	33.33	140	7000.00

COMPORTAMIENTO DEL INDICADOR

**DESCRIPCIÓN DE LA META ANUAL**  
0

META ANUAL	1 TRIMESTRE				AVANCE ACUMULADO			
	PROGRAMADO	ALCAN.	EF %	SEMÁFORO	PROGRAMADO	ALCANZADO	EF %	SEMÁFORO
6	0	0	0.00	VERDE	0	0	0.00	VERDE

**DESCRIPCIÓN DE RESULTADOS Y JUSTIFICACIÓN EN CASO DE VARIACIÓN SUPERIOR A +10 POR CIENTO RESPECTO A LO PROGRAMADO**

EVALUACIÓN DEL INDICADOR

EL ÁREA ALCANZÓ UN NIVEL ADECUADO EN EL CUMPLIMIENTO DEL INDICADOR. SE RECOMIENDA QUE SE SIGA CON LAS MISMAS ESTRATEGIAS PARA EL CUMPLIMIENTO DE LAS METAS.

**ELABORÓ**

*[Firma]*

MONTserrat HERNÁNDEZ FROQUETA  
DIRECTORA DEL INSTITUTO DE LAS MUJERES NAUCALPENSES Y LA IGUALDAD SUSTANTIVA

NOMBRE FIRMA CARGO

**Vo. Bo.**

*[Firma]*

LIANA GRISEL GARCÍA VILCHIS  
TITULAR DE LA UIPE

NOMBRE FIRMA



SISTEMA DE COORDINACIÓN HACENDARIA DEL ESTADO DE MÉXICO CON SUS MUNICIPIOS  
 GUÍA METODOLÓGICA PARA EL SEGUIMIENTO Y EVALUACIÓN DEL PLAN DE DESARROLLO MUNICIPAL VIGENTE



PBRM-08B FICHA TÉCNICA DE SEGUIMIENTO DE INDICADORES 2023  
 DE GESTIÓN O ESTRATÉGICO

PILAR / EJE TRANSVERSAL:  
 TEMA DE DESARROLLO:  
 PROGRAMA PRESUPUESTARIO:  
 PROYECTO PRESUPUESTARIO:

Eje transversal I: Igualdad de Género  
 Cultura de igualdad y prevención de la violencia contra las mujeres  
 02060805 Igualdad de trato y Oportunidades para la mujer y el hombre  
 020608050103 Atención social y educativa para hijos de madres y padres trabajadores

OBJETIVO DEL PROGRAMA PRESUPUESTARIO:

Engloba los proyectos para promover en todos los ámbitos sociales la igualdad sustantiva desde una perspectiva de género como una condición necesaria para el desarrollo integral de la sociedad, en igualdad de condiciones, oportunidades, derechos y obligaciones.

DEPENDENCIA GENERAL:  
 DEPENDENCIA AUXILIAR:

V00 INSTITUTO DE LAS MUJERES NAUCALPENSES Y LA IGUALDAD SUSTANTIVA  
 152 ATENCIÓN A LA MUJER

ESTRUCTURA DEL INDICADOR COMPONENTE 2

NOMBRE DEL INDICADOR: Porcentaje de mujeres y padres trabajadores beneficiados con apoyos escolares para sus hijos  
 FÓRMULA DE CÁLCULO:  $(\text{Número de Mujeres y padres trabajadores beneficiados con apoyos escolares para sus hijos} / \text{Total de mujeres y padres trabajadores que solicitan apoyo escolar para sus hijos}) * 100$   
 INTERPRETACIÓN: Apoyos escolares otorgados a padres y madres trabajadores  
 DIMENSIÓN QUE ATIENDE: Eficacia FRECUENCIA DE MEDICIÓN: Semestral  
 DESCRIPCIÓN DEL FACTOR DE COMPARACIÓN: campañas  
 ÁMBITO GEOGRÁFICO: U (Urbano)  
 COBERTURA: Municipio de Naucalpan de Juárez  
 LÍNEA BASE: 0

COMPORTAMIENTO DE LAS VARIABLES DURANTE EL 1 TRIMESTRE

VARIABLE	UNIDAD DE MEDIDA	OPERACIÓN	META ANUAL	AVANCE TRIMESTRAL				AVANCE ACUMULADO			
				PROG.	%	ALCAN.	%	PROG.	%	ALCAN.	%
Número de Mujeres y padres trabajadores beneficiados con apoyos escolares para sus hijos	Mujeres y hombres capacitados	Sumable	2	1	50.00	1	100.00	1	50.00	1	100.00
Total de mujeres y padres trabajadores que solicitan apoyo escolar para sus hijos	Mujeres y hombres capacitados	Sumable	2	1	50.00	141	14100.00	1	50.00	141	14100.00

COMPORTAMIENTO DEL INDICADOR

DESCRIPCIÓN DE LA META ANUAL  
 0

META ANUAL	1 TRIMESTRE				AVANCE ACUMULADO			
	PROGRAMADO	ALCAN.	EF %	SEMÁFORO	PROGRAMADO	ALCANZADO	EF %	SEMÁFORO
2	1	1	100.00	Verde	1	1	100.00	Verde

DESCRIPCIÓN DE RESULTADOS Y JUSTIFICACIÓN EN CASO DE VARIACIÓN SUPERIOR A +10 POR CIENTO RESPECTO A LO PROGRAMADO

EVALUACIÓN DEL INDICADOR

EL ÁREA ALCANZÓ UN NIVEL ADECUADO EN EL CUMPLIMIENTO DEL INDICADOR, SE RECOMIENDA QUE SE SIGA CON LAS MISMAS ESTRATEGIAS PARA EL CUMPLIMIENTO DE LAS METAS.

ELABORÓ  
  
 MONTSERBAT HERNÁNDEZ ARGUETA  
 DIRECTORA DEL INSTITUTO DE LAS MUJERES NAUCALPENSES Y LA IGUALDAD SUSTANTIVA  
 NOMBRE FIRMA CARGO

Vo. Bo.  
  
 LIANA GRISSEL GARCÍA VILCHIS  
 TITULAR DE LA UIPE  
 NOMBRE FIRMA CARGO



SISTEMA DE COORDINACIÓN HACENDARIA DEL ESTADO DE MÉXICO CON SUS MUNICIPIOS  
GUÍA METODOLÓGICA PARA EL SEGUIMIENTO Y EVALUACIÓN DEL PLAN DE DESARROLLO MUNICIPAL VIGENTE



PBRM-08B FICHA TÉCNICA DE SEGUIMIENTO DE INDICADORES 2023  
DE GESTIÓN O ESTRATÉGICO

**PILAR / EJE TRANSVERSAL:** Eje transversal I: Igualdad de Género  
**TEMA DE DESARROLLO:** Cultura de igualdad y prevención de la violencia contra las mujeres  
**PROGRAMA PRESUPUESTARIO:** 02060805 Igualdad de trato y Oportunidades para la mujer y el hombre  
**PROYECTO PRESUPUESTARIO:** 020608050102 Cultura de igualdad y prevención de la violencia de género

**OBJETIVO DEL PROGRAMA PRESUPUESTARIO:** Engloba los proyectos para promover en todos los ámbitos sociales la igualdad sustantiva desde una perspectiva de género como una condición necesaria para el desarrollo integral de la sociedad, en igualdad de condiciones, oportunidades, derechos y obligaciones.

**DEPENDENCIA GENERAL:** V00 INSTITUTO DE LAS MUJERES NAUCALPENSES Y LA IGUALDAD SUSTANTIVA  
**DEPENDENCIA AUXILIAR:** 152 ATENCIÓN A LA MUJER

**ESTRUCTURA DEL INDICADOR - COMPONENTE 3**

**NOMBRE DEL INDICADOR:** Porcentaje de mujeres y hombres beneficiados a través de programas de cultura de igualdad  
**FÓRMULA DE CÁLCULO:** (Número de mujeres y hombres beneficiados con programas de cultura de igualdad de género / Total de Mujeres y hombres del municipio) \*100  
**INTERPRETACIÓN:** Población beneficiada con los programas de cultura de igualdad de género  
**DIMENSIÓN QUE ATIENDE:** Eficacia **FRECUENCIA DE MEDICIÓN:** Semestral  
**DESCRIPCIÓN DEL FACTOR DE COMPARACIÓN:** talleres y jornadas  
**ÁMBITO GEOGRÁFICO:** U (Urbano)  
**COBERTURA:** Municipio de Naucalpan de Juárez  
**LÍNEA BASE:** 4222

**COMPORTAMIENTO DE LAS VARIABLES DURANTE EL 1° TRIMESTRE**

VARIABLE	UNIDAD DE MEDIDA	OPERACIÓN	META ANUAL	AVANCE TRIMESTRAL				AVANCE ACUMULADO			
				PROG.	%	ALCAN.	%	PROG.	%	ALCAN.	%
Número de mujeres y hombres beneficiados con programas de cultura de igualdad de género	Mujeres y hombres inscritos en la bolsa de trabajo	Sumable	4	0	0.00	0	0.00	0	0.00	0	0.00
Total de Mujeres y hombres del municipio	Mujeres y hombres inscritos en la bolsa de trabajo	Sumable	4	1	25.00	142	14200.00	1	25.00	142	14200.00

**COMPORTAMIENTO DEL INDICADOR**

**DESCRIPCIÓN DE LA META ANUAL:**  
 Dar a conocer cuántas mujeres y hombres fueron beneficiados con programas de cultura de igualdad de género

META ANUAL	1° TRIMESTRE				AVANCE ACUMULADO			
	PROGRAMADO	ALCAN.	EF %	SEMAFORO	PROGRAMADO	ALCANZADO	EF %	SEMAFORO
4	0	0	0.00	VERDE	0	0	0.00	VERDE

**DESCRIPCIÓN DE RESULTADOS Y JUSTIFICACIÓN EN CASO DE VARIACIÓN SUPERIOR A +10 POR CIENTO RESPECTO A LO PROGRAMADO**

**EVALUACIÓN DEL INDICADOR**  
 EL ÁREA ALCANZÓ UN NIVEL ADECUADO EN EL CUMPLIMIENTO DEL INDICADOR. SE RECOMIENDA QUE SE SIGA CON LAS MISMAS ESTRATEGIAS PARA EL CUMPLIMIENTO DE LAS METAS.

**ELABORÓ**

MONTERRAT HERNÁNDEZ ARGUETA  
 DIRECTORA DEL INSTITUTO DE LAS MUJERES NAUCALPENSES Y LA IGUALDAD SUSTANTIVA

NOMBRE FIRMA CARGO

**Vo. Bo.**

LIANA GRISÉL GARCÍA VILCHIS  
 TITULAR DE LA UIPE

NOMBRE FIRMA CARGO

AYUNTAMIENTO CONSTITUCIONAL 2022-2024  
 NAUCALPAN DE JUÁREZ  
 PRESIDENCIA MUNICIPAL



SISTEMA DE COORDINACIÓN HACENDARIA DEL ESTADO DE MÉXICO CON SUS MUNICIPIOS  
GUÍA METODOLÓGICA PARA EL SEGUIMIENTO Y EVALUACIÓN DEL PLAN DE DESARROLLO MUNICIPAL VIGENTE



PBRM-08B FICHA TÉCNICA DE SEGUIMIENTO DE INDICADORES 2023  
DE GESTIÓN O ESTRATÉGICO

**PILAR / EJE TRANSVERSAL:** Eje transversal I: Igualdad de Género  
**TEMA DE DESARROLLO:** Cultura de igualdad y prevención de la violencia contra las mujeres  
**PROGRAMA PRESUPUESTARIO:** 02060805 Igualdad de trato y Oportunidades para la mujer y el hombre  
**PROYECTO PRESUPUESTARIO:** 020608050104 Apoyo social para el empoderamiento económico de la mujer

**OBJETIVO DEL PROGRAMA PRESUPUESTARIO:** Engloba los proyectos para promover en todos los ámbitos sociales la igualdad sustantiva desde una perspectiva de género como una condición necesaria para el desarrollo integral de la sociedad, en igualdad de condiciones, oportunidades, derechos y obligaciones.

**DEPENDENCIA GENERAL:** V00 INSTITUTO DE LAS MUJERES NAUCALPENSES Y LA IGUALDAD SUSTANTIVA  
**DEPENDENCIA AUXILIAR:** 152 ATENCIÓN A LA MUJER

ESTRUCTURA DEL INDICADOR ACTIVIDAD 1.1

**NOMBRE DEL INDICADOR:** Porcentaje de mujeres y hombres capacitados en áreas productivas  
**FÓRMULA DE CÁLCULO:** (Número de mujeres y hombres que recibieron capacitación para el trabajo / Total de mujeres y hombres asistentes a los cursos de capacitación para el trabajo [impartidos por el municipio] \*100  
**INTERPRETACIÓN:** Mujeres y hombres que recibieron capacitación para el trabajo  
**DIMENSIÓN QUE ATIENDE:** Eficacia **FRECUENCIA DE MEDICIÓN:** Trimestral  
**DESCRIPCIÓN DEL FACTOR DE COMPARACIÓN:** programas  
**ÁMBITO GEOGRÁFICO:** U (Urbano)  
**COBERTURA:** Municipio de Naucalpan de Juárez  
**LÍNEA BASE:** 0

COMPORTAMIENTO DE LAS VARIABLES DURANTE EL 1° TRIMESTRE

VARIABLE	UNIDAD DE MEDIDA	OPERACIÓN	META ANUAL	AVANCE TRIMESTRAL				AVANCE ACUMULADO			
				PROG.	%	ALCAN.	%	PROG.	%	ALCAN.	%
Número de mujeres y hombres que recibieron capacitación para el trabajo	Mujeres y hombres capacitados	Sumable	4	0	0.00	0	0.00	0	0.00	0	0.00
Total de mujeres y hombres asistentes a los cursos de capacitación para el trabajo impartidos por el municipio	Mujeres y hombres capacitados	Sumable	6	2	33.33	143	7150.00	2	33.33	143	7150.00

COMPORTAMIENTO DEL INDICADOR

**DESCRIPCIÓN DE LA META ANUAL:**  
0

META ANUAL	1° TRIMESTRE				AVANCE ACUMULADO			
	PROGRAMADO	ALCAN.	EF %	SEMÁFORO	PROGRAMADO	ALCANZADO	EF %	SEMÁFORO
4	0	0	0.00	ROJO	0	0	0.00	ROJO

**DESCRIPCIÓN DE RESULTADOS Y JUSTIFICACIÓN EN CASO DE VARIACIÓN SUPERIOR A +10 POR CIENTO RESPECTO A LO PROGRAMADO**

EVALUACIÓN DEL INDICADOR

EL ÁREA ALCANZÓ UN NIVEL ADECUADO EN EL CUMPLIMIENTO DEL INDICADOR. SE RECOMIENDA QUE SE SIGA CON LAS MISMAS ESTRATEGIAS PARA EL CUMPLIMIENTO DE LAS METAS.

**ELABORÓ**

MONTSERRAT HERNÁNDEZ ARGUETA  
DIRECTORA DEL INSTITUTO DE LAS MUJERES NAUCALPENSES Y LA IGUALDAD SUSTANTIVA

NOMBRE FIRMA CARGO

**Vo. Bo.**

LIANA GRISEL GARCÍA VILCHIS  
TITULAR DE LA UIPE

NOMBRE FIRMA CARGO



SISTEMA DE COORDINACIÓN HACENDARIA DEL ESTADO DE MÉXICO CON SUS MUNICIPIOS  
GUÍA METODOLÓGICA PARA EL SEGUIMIENTO Y EVALUACIÓN DEL PLAN DE DESARROLLO MUNICIPAL VIGENTE



PBRM-08B FICHA TÉCNICA DE SEGUIMIENTO DE INDICADORES 2023  
DE GESTIÓN O ESTRATÉGICO

**PILAR / EJE TRANSVERSAL:** Eje transversal I: igualdad de Género  
**TEMA DE DESARROLLO:** Cultura de igualdad y prevención de la violencia contra las mujeres  
**PROGRAMA PRESUPUESTARIO:** 02060805 Igualdad de trato y Oportunidades para la mujer y el hombre  
**PROYECTO PRESUPUESTARIO:** 020608050104 Apoyo social para el empoderamiento económico de la mujer

**OBJETIVO DEL PROGRAMA PRESUPUESTARIO:** Engloba los proyectos para promover en todos los ámbitos sociales la igualdad sustantiva desde una perspectiva de género como una condición necesaria para el desarrollo integral de la sociedad, en igualdad de condiciones, oportunidades, derechos y obligaciones.

**DEPENDENCIA GENERAL:** V00 INSTITUTO DE LAS MUJERES NAUCALPENSES Y LA IGUALDAD SUSTANTIVA  
**DEPENDENCIA AUXILIAR:** 152 ATENCIÓN A LA MUJER

ESTRUCTURA DEL INDICADOR ACTIVIDAD 1.2

**NOMBRE DEL INDICADOR:** Porcentaje de mujeres y hombres colocados en el mercado laboral mediante la bolsa de trabajo  
**FÓRMULA DE CÁLCULO:** (Mujeres y hombres colocados en el mercado laboral mediante la bolsa de trabajo / Total de Mujeres y hombres inscritos en la bolsa de trabajo) \*100  
**INTERPRETACIÓN:** Mujeres y hombres vinculados al mercado laboral  
**DIMENSIÓN QUE ATIENDE:** Eficacia **FRECUENCIA DE MEDICIÓN:** Trimestral  
**DESCRIPCIÓN DEL FACTOR DE COMPARACIÓN:** capacitación  
**ÁMBITO GEOGRÁFICO:** U (Urbano)  
**COBERTURA:** Municipio de Naucalpan de Juárez  
**LÍNEA BASE:** 0

COMPORTAMIENTO DE LAS VARIABLES DURANTE EL 1 TRIMESTRE

VARIABLE	UNIDAD DE MEDIDA	OPERACIÓN	META ANUAL	AVANCE TRIMESTRAL				AVANCE ACUMULADO			
				PROG.	%	ALCAN.	%	PROG.	%	ALCAN.	%
Mujeres y hombres colocados en el mercado laboral mediante la bolsa de trabajo	Mujeres y hombres inscritos en la bolsa de trabajo	Sumable	3	1	33.33	1	100.00	1	33.33	1	100.00
Total de Mujeres y hombres inscritos en la bolsa de trabajo	Mujeres y hombres inscritos en la bolsa de trabajo	Sumable	6	2	33.33	144	7200.00	2	33.33	144	7200.00

COMPORTAMIENTO DEL INDICADOR

**DESCRIPCIÓN DE LA META ANUAL:**  
0

META ANUAL	1 TRIMESTRE				AVANCE ACUMULADO			
	PROGRAMADO	ALCAN.	EF %	SEMAFORO	PROGRAMADO	ALCANZADO	EF %	SEMAFORO
3	1	1	100.00	VERDE	1	1	100.00	VERDE

**DESCRIPCIÓN DE RESULTADOS Y JUSTIFICACIÓN EN CASO DE VARIACIÓN SUPERIOR A +10 POR CIENTO RESPECTO A LO PROGRAMADO**

EVALUACIÓN DEL INDICADOR

EL ÁREA ALCANZÓ UN NIVEL ADECUADO EN EL CUMPLIMIENTO DEL INDICADOR. SE RECOMIENDA QUE SE SIGA CON LAS MISMAS ESTRATEGIAS PARA EL CUMPLIMIENTO DE LAS METAS.

**ELABORÓ**


MONTSERRAT HERNÁNDEZ ARGÜETA  
DIRECTORA DEL INSTITUTO DE LAS MUJERES NAUCALPENSES Y LA IGUALDAD SUSTANTIVA

NOMBRE FIRMA CARGO

**Vo. Bo.**

ELIANA GRISEL GARCÍA VILCHIS  
TITULAR DE LA UIPE

NOMBRE FIRMA CARGO





SISTEMA DE COORDINACIÓN HACENDARIA DEL ESTADO DE MÉXICO CON SUS MUNICIPIOS  
GUÍA METODOLÓGICA PARA EL SEGUIMIENTO Y EVALUACIÓN DEL PLAN DE DESARROLLO MUNICIPAL VIGENTE



PRM-08B FICHA TÉCNICA DE SEGUIMIENTO DE INDICADORES 2023  
DE GESTIÓN O ESTRATÉGICO

**PILAR / EJE TRANSVERSAL:** Eje transversal I: Igualdad de Género  
**TEMA DE DESARROLLO:** Cultura de igualdad y prevención de la violencia contra las mujeres  
**PROGRAMA PRESUPUESTARIO:** 02060805 Igualdad de trato y Oportunidades para la mujer y el hombre  
**PROYECTO PRESUPUESTARIO:** 020608050103 Atención social y educativa para hijos de madres y padres trabajadores

**OBJETIVO DEL PROGRAMA PRESUPUESTARIO:** Engloba los proyectos para promover en todos los ámbitos sociales la igualdad sustantiva desde una perspectiva de género como una condición necesaria para el desarrollo integral de la sociedad, en igualdad de condiciones, oportunidades, derechos y obligaciones.

**DEPENDENCIA GENERAL:** V00 INSTITUTO DE LAS MUJERES NAUCALPENSES Y LA IGUALDAD SUSTANTIVA  
**DEPENDENCIA AUXILIAR:** 152 ATENCIÓN A LA MUJER

ESTRUCTURA DEL INDICADOR ACTIVIDAD 2.1

**NOMBRE DEL INDICADOR:** Porcentaje de solicitudes de apoyos escolares para hijas de mujeres y hombres trabajadores atendidas  
**FÓRMULA DE CÁLCULO:** (Número de solicitudes de apoyos escolares para hijos de mujeres y hombres trabajadores atendidos / Total de solicitudes de apoyos escolares para hijos de mujeres y hombres trabajadores recibidas) \*100  
**INTERPRETACIÓN:** Solicitudes para apoyos escolares  
**DIMENSIÓN QUE ATIENDE:** Eficacia **FRECUENCIA DE MEDICIÓN:** Trimestral  
**DESCRIPCIÓN DEL FACTOR DE COMPARACIÓN:** campaña  
**ÁMBITO GEOGRÁFICO:** U (Urbano)  
**COBERTURA:** Municipio de Naucalpan de Juárez  
**LÍNEA BASE:** 0

COMPORTAMIENTO DE LAS VARIABLES DURANTE EL 1 TRIMESTRE

VARIABLE	UNIDAD DE MEDIDA	OPERACIÓN	META ANUAL	AVANCE TRIMESTRAL				AVANCE ACUMULADO			
				PROG.	%	ALCAN.	%	PROG.	%	ALCAN.	%
Número de solicitudes de apoyos escolares para hijos de mujeres y hombres trabajadores atendidos	Solicitudes para apoyos escolares	Sumable	2	1	50.00	1	100.00	1	50.00	1	100.00
Total de solicitudes de apoyos escolares para hijos de mujeres y hombres trabajadores recibidas	Solicitudes para apoyos escolares	Sumable	2	1	50.00	145	14500.00	1	50.00	145	14500.00

COMPORTAMIENTO DEL INDICADOR

**DESCRIPCIÓN DE LA META ANUAL:**  
0

META ANUAL	1 TRIMESTRE				AVANCE ACUMULADO			
	PROGRAMADO	ALCAN.	EF %	SEMAFORO	PROGRAMADO	ALCANZADO	EF %	SEMAFORO
2	1	1	100.00	VERDE	1	1	100.00	VERDE

**DESCRIPCIÓN DE RESULTADOS Y JUSTIFICACIÓN EN CASO DE VARIACIÓN SUPERIOR A +10 POR CIENTO RESPECTO A LO PROGRAMADO**

EVALUACIÓN DEL INDICADOR

EL ÁREA ALCANZÓ UN NIVEL ADECUADO EN EL CUMPLIMIENTO DEL INDICADOR. SE RECOMIENDA QUE SE SIGA CON LAS MISMAS ESTRATEGIAS PARA EL CUMPLIMIENTO DE LAS METAS.

**ELABORÓ:**  
  
**MONTSERRAT HERNÁNDEZ ARGUETA**  
 DIRECTORA DEL INSTITUTO DE LAS MUJERES NAUCALPENSES Y LA IGUALDAD SUSTANTIVA  
**NOMBRE FIRMA CARGO**

**Vó. Bo.**  
  
**LILIANA GRISEL GARCÍA VILCHIS**  
 TITULAR DE LA UIPE  
**NOMBRE FIRMA CARGO**

**NAUCALPAN DE JUÁREZ**  
 PRESIDENCIA MUNICIPAL



SISTEMA DE COORDINACIÓN HACENDARIA DEL ESTADO DE MÉXICO CON SUS MUNICIPIOS  
GUÍA METODOLÓGICA PARA EL SEGUIMIENTO Y EVALUACIÓN DEL PLAN DE DESARROLLO MUNICIPAL VIGENTE



PBRM-08B FICHA TÉCNICA DE SEGUIMIENTO DE INDICADORES 2023  
DE GESTIÓN O ESTRATÉGICO

**PILAR / EJE TRANSVERSAL:** Eje transversal: Igualdad de Género  
**TEMA DE DESARROLLO:** Cultura de igualdad y prevención de la violencia contra las mujeres  
**PROGRAMA PRESUPUESTARIO:** 02060805 Igualdad de trato y Oportunidades para la mujer y el hombre  
**PROYECTO PRESUPUESTARIO:** 020608050102 Cultura de igualdad y prevención de la violencia de género

**OBJETIVO DEL PROGRAMA PRESUPUESTARIO:** Engloba los proyectos para promover en todos los ámbitos sociales la igualdad sustantiva desde una perspectiva de género como una condición necesaria para el desarrollo integral de la sociedad, en igualdad de condiciones, oportunidades, derechos y obligaciones.

**DEPENDENCIA GENERAL:** V00 INSTITUTO DE LAS MUJERES NAUCALPENSES Y LA IGUALDAD SUSTANTIVA  
**DEPENDENCIA AUXILIAR:** 152 ATENCIÓN A LA MUJER

ESTRUCTURA DEL INDICADOR ACTIVIDAD 3.1

**NOMBRE DEL INDICADOR:** Porcentaje de eventos en materia de género realizados  
**FÓRMULA DE CÁLCULO:** (Eventos en materia de género realizados/Eventos en materia de género programados) \* 100  
**INTERPRETACIÓN:** Eventos en materia de género  
**DIMENSIÓN QUE ATIENDE:** Eficacia **FRECUENCIA DE MEDICIÓN:** Trimestral  
**DESCRIPCIÓN DEL FACTOR DE COMPARACIÓN:** Eventos en materia de género realizados  
**ÁMBITO GEOGRÁFICO:** U (Urbano)  
**COBERTURA:** Municipio de Naucalpan de Juárez  
**LÍNEA BASE:** 11

COMPORTAMIENTO DE LAS VARIABLES DURANTE EL 1 TRIMESTRE

VARIABLE	UNIDAD DE MEDIDA	OPERACIÓN	META ANUAL	AVANCE TRIMESTRAL				AVANCE ACUMULADO			
				PROG.	%	ALCAN.	%	PROG.	%	ALCAN.	%
Eventos en materia de género realizados	Pláticas	Sumable	36	9	25.00	9	100.00	9	25.00	9	100.00
Eventos en materia de género programados	Pláticas	Sumable	36	9	25.00	146	1622.22	9	25.00	146	1622.22

COMPORTAMIENTO DEL INDICADOR

**DESCRIPCIÓN DE LA META ANUAL:**  
Realización de eventos en materia de género para la población Naucalpense

META ANUAL	1 TRIMESTRE				AVANCE ACUMULADO			
	PROGRAMADO	ALCAN.	EF %	SEMÁFORO	PROGRAMADO	ALCANZADO	EF %	SEMÁFORO
36	9	9	100.00	🟢	9	9	100.00	🟢

**DESCRIPCIÓN DE RESULTADOS Y JUSTIFICACIÓN EN CASO DE VARIACIÓN SUPERIOR A +10 POR CIENTO RESPECTO A LO PROGRAMADO**

EVALUACIÓN DEL INDICADOR

EL ÁREA ALCANZÓ UN NIVEL ADECUADO EN EL CUMPLIMIENTO DEL INDICADOR. SE RECOMIENDA QUE SE SIGA CON LAS MISMAS ESTRATEGIAS PARA EL CUMPLIMIENTO DE LAS METAS.

**ELABORÓ**


MONTSERRAT HERNÁNDEZ ARGUETA  
DIRECTORA DEL INSTITUTO DE LAS MUJERES NAUCALPENSES Y LA IGUALDAD SUSTANTIVA

NOMBRE FIRMA CARGO

**Vo. So.**

ELIANA GRISÉL GARCÍA VILCHIS  
TITULAR DE LA UIPE

NOMBRE FIRMA CARGO







SISTEMA DE COORDINACIÓN HACENDARIA DEL ESTADO DE MÉXICO CON SUS MUNICIPIOS  
GUÍA METODOLÓGICA PARA EL SEGUIMIENTO Y EVALUACIÓN DEL PLAN DE DESARROLLO MUNICIPAL VIGENTE



PBRM-08B FICHA TÉCNICA DE SEGUIMIENTO DE INDICADORES 2023  
DE GESTIÓN O ESTRATÉGICO

**PILAR / EJE TRANSVERSAL:** Eje transversal 1: Igualdad de Género  
**TEMA DE DESARROLLO:** Cultura de igualdad y prevención de la violencia contra las mujeres  
**PROGRAMA PRESUPUESTARIO:** 02060805 Igualdad de trato y Oportunidades para la mujer y el hombre  
**PROYECTO PRESUPUESTARIO:** 020608050101 Coordinación Institucional para la igualdad de género

**OBJETIVO DEL PROGRAMA PRESUPUESTARIO:** Engloba los proyectos para promover en todos los ámbitos sociales la igualdad sustantiva desde una perspectiva de género como una condición necesaria para el desarrollo integral de la sociedad, en igualdad de condiciones, oportunidades, derechos y obligaciones.

**DEPENDENCIA GENERAL:** V00 INSTITUTO DE LAS MUJERES NAUCALPENSES Y LA IGUALDAD SUSTANTIVA  
**DEPENDENCIA AUXILIAR:** 152 ATENCIÓN A LA MUJER

ESTRUCTURA DEL INDICADOR ACTIVIDAD 3.2

**NOMBRE DEL INDICADOR:** Porcentaje de pláticas con perspectiva de género realizadas  
**FÓRMULA DE CÁLCULO:** (Pláticas con perspectiva de género realizadas/Pláticas con perspectiva de género programadas) \*100  
**INTERPRETACIÓN:** Pláticas con perspectiva de género  
**DIMENSIÓN QUE ATIENDE:** Eficacia **FRECUENCIA DE MEDICIÓN:** Trimestral  
**DESCRIPCIÓN DEL FACTOR DE COMPARACIÓN:** capacitación  
**ÁMBITO GEOGRÁFICO:** U (Urbano)  
**COBERTURA:** Municipio de Naucalpan de Juárez  
**LÍNEA BASE:** 0

COMPORTAMIENTO DE LAS VARIABLES DURANTE EL 1 TRIMESTRE

VARIABLE	UNIDAD DE MEDIDA	OPERACIÓN	META ANUAL	AVANCE TRIMESTRAL				AVANCE ACUMULADO			
				PROG.	%	ALCAN.	%	PROG.	%	ALCAN.	%
Pláticas con perspectiva de género realizadas	Mujeres y hombres capacitados	Sumable	10	3	30.00	3	100.00	3	30.00	3	100.00
Pláticas con perspectiva de género programadas	Mujeres y hombres capacitados	Sumable	10	3	30.00	147	4900.00	3	30.00	147	4900.00

COMPORTAMIENTO DEL INDICADOR

**DESCRIPCIÓN DE LA META ANUAL**  
0

META ANUAL	1 TRIMESTRE				AVANCE ACUMULADO			
	PROGRAMADO	ALCAN.	EF %	SEMAFORO	PROGRAMADO	ALCANZADO	EF %	SEMAFORO
10	3	3	100.00	Verde	3	3	100.00	Verde

**DESCRIPCIÓN DE RESULTADOS Y JUSTIFICACIÓN EN CASO DE VARIACIÓN SUPERIOR A +10 POR CIENTO RESPECTO A LO PROGRAMADO**

EVALUACIÓN DEL INDICADOR

EL ÁREA ALCANZÓ UN NIVEL ADECUADO EN EL CUMPLIMIENTO DEL INDICADOR, SE RECOMIENDA QUE SE SIGA CON LAS MISMAS ESTRATEGIAS PARA EL CUMPLIMIENTO DE LAS METAS.

**ELABORÓ**  
  
**MONTSERRAT HERNÁNDEZ ARGUETA**  
 DIRECTORA DEL INSTITUTO DE LAS MUJERES NAUCALPENSES Y LA IGUALDAD SUSTANTIVA  
 NOMBRE FIRMA CARGO

**Vo. Bo.**  
  
**LIANA ORISEL GARCÍA VILCHIS**  
 TITULAR DE LA UIPPE  
 NOMBRE FIRMA CARGO

**NAUCALPAN DE JUÁREZ**  
 PRESIDENCIA MUNICIPAL



SISTEMA DE COORDINACIÓN HACENDARIA DEL ESTADO DE MÉXICO CON SUS MUNICIPIOS  
GUÍA METODOLÓGICA PARA EL SEGUIMIENTO Y EVALUACIÓN DEL PLAN DE DESARROLLO MUNICIPAL VIGENTE



PBRM-08B FICHA TÉCNICA DE SEGUIMIENTO DE INDICADORES 2023  
DE GESTIÓN O ESTRATÉGICO

**PILAR / EJE TRANSVERSAL:** Eje transversal 1: Igualdad de Género  
**TEMA DE DESARROLLO:** Cultura de igualdad y prevención de la violencia contra las mujeres  
**PROGRAMA PRESUPUESTARIO:** 03010203 Inclusión económica para la igualdad de género  
**PROYECTO PRESUPUESTARIO:** 030102030103 Proyectos de inclusión financiera e igualdad salarial para la mujer

**OBJETIVO DEL PROGRAMA PRESUPUESTARIO:** Desarrolla acciones enfocadas a disminuir las barreras para la inclusión de las mujeres en la actividad económica del municipio, que permitan el pleno ejercicio de sus derechos laborales, fomentando valores de igualdad de género, para construir una relación de respeto e igualdad social.

**DEPENDENCIA GENERAL:** V00 INSTITUTO DE LAS MUJERES NAUCALPENSES Y LA IGUALDAD SUSTANTIVA  
**DEPENDENCIA AUXILIAR:** 152 ATENCIÓN A LA MUJER

ESTRUCTURA DEL INDICADOR FIN

**NOMBRE DEL INDICADOR:** Porcentaje de participación de la mujer en la población económicamente activa  
**FÓRMULA DE CÁLCULO:**  $(\text{Número de mujeres económicamente activas} / \text{Total de la población económicamente activa del municipio}) * 100$   
**INTERPRETACIÓN:** Participación de mujeres  
**DIMENSIÓN QUE ATIENDE:** Eficiencia **FRECUENCIA DE MEDICIÓN:** Anual  
**DESCRIPCIÓN DEL FACTOR DE COMPARACIÓN:** platica  
**ÁMBITO GEOGRÁFICO:** U (Urbano)  
**COBERTURA:** Municipio de Naucalpan de Juárez  
**LÍNEA BASE:** 1000

COMPORTAMIENTO DE LAS VARIABLES DURANTE EL 1 TRIMESTRE

VARIABLE	UNIDAD DE MEDIDA	OPERACIÓN	META ANUAL	AVANCE TRIMESTRAL				AVANCE ACUMULADO			
				PRDG.	%	ALCAN.	%	PRDG.	%	ALCAN.	%
Número de mujeres económicamente activas	Mujeres económicamente activas	Sumable	4	1	25.00	1	100.00	1	25.00	1	100.00
Total de la población económicamente activa del municipio	Mujeres económicamente activas	Sumable	4	1	25.00	152	15200.00	1	25.00	152	15200.00

COMPORTAMIENTO DEL INDICADOR

DESCRIPCIÓN DE LA META ANUAL

Número de mujeres activas económicamente

META ANUAL	1 TRIMESTRE				AVANCE ACUMULADO			
	PROGRAMADO	ALCAN.	EF %	SEMAFORO	PROGRAMADO	ALCANZADO	EF %	SEMAFORO
4	1	1	100.00	VERDE	1	1	100.00	VERDE

DESCRIPCIÓN DE RESULTADOS Y JUSTIFICACIÓN EN CASO DE VARIACIÓN SUPERIOR A +10 POR CIENTO RESPECTO A LO PROGRAMADO

EVALUACIÓN DEL INDICADOR

EL ÁREA ALCANZÓ UN NIVEL ADECUADO EN EL CUMPLIMIENTO DEL INDICADOR, SE RECOMIENDA QUE SE SIGA CON LAS MISMAS ESTRATEGIAS PARA EL CUMPLIMIENTO DE LAS METAS.

**ELABORÓ**

MONTSERRAT HERNÁNDEZ ARGUETA  
DIRECTORA DEL INSTITUTO DE LAS MUJERES NAUCALPENSES Y LA IGUALDAD SUSTANTIVA

NOMBRE FIRMA CARGO

**Vº. Bº.**

LIANA GRIBEL GARCÍA VILCHIS  
TITULAR DE LA UIPE

NOMBRE FIRMA CARGO



SISTEMA DE COORDINACIÓN HACENDARIA DEL ESTADO DE MÉXICO CON SUS MUNICIPIOS  
 GUÍA METODOLÓGICA PARA EL SEGUIMIENTO Y EVALUACIÓN DEL PLAN DE DESARROLLO MUNICIPAL VIGENTE



PBRM-08B FICHA TÉCNICA DE SEGUIMIENTO DE INDICADORES 2023  
 DE GESTIÓN O ESTRATÉGICO

**PILAR / EJE TRANSVERSAL:** Eje transversal: Igualdad de Género  
**TEMA DE DESARROLLO:** Cultura de igualdad y prevención de la violencia contra las mujeres  
**PROGRAMA PRESUPUESTARIO:** 03010203 Inclusión económica para la igualdad de género  
**PROYECTO PRESUPUESTARIO:** 030102030103 Proyectos de inclusión financiera e igualdad salarial para la mujer

**OBJETIVO DEL PROGRAMA PRESUPUESTARIO:** Desarrolla acciones enfocadas a disminuir las barreras para la inclusión de las mujeres en la actividad económica del municipio, que permitan el pleno ejercicio de sus derechos laborales, fomentando valores de igualdad de género, para construir una relación de respeto e igualdad social.

**DEPENDENCIA GENERAL:** V00 INSTITUTO DE LAS MUJERES NAUCALPENSES Y LA IGUALDAD SUSTANTIVA  
**DEPENDENCIA AUXILIAR:** 152 ATENCIÓN A LA MUJER

**ESTRUCTURA DEL INDICADOR - PROPÓSITO**

**NOMBRE DEL INDICADOR:** Porcentaje de mujeres beneficiadas con acciones encaminadas a la reducción de brechas de género  
**FÓRMULA DE CÁLCULO:** (Número de mujeres beneficiadas con algún tipo de acción para reducir la brecha de género/ Total de mujeres del municipio) \* 100  
**INTERPRETACIÓN:** Mujeres beneficiadas en la reducción de brechas de género  
**DIMENSIÓN QUE ATIENDE:** Eficiencia **FRECUENCIA DE MEDICIÓN:** Anual  
**DESCRIPCIÓN DEL FACTOR DE COMPARACIÓN:** platica  
**ÁMBITO GEOGRÁFICO:** U (Urbano)  
**COBERTURA:** Municipio de Naucalpan de Juárez  
**LÍNEA BASE:** 1151

**COMPORTAMIENTO DE LAS VARIABLES DURANTE EL 1 TRIMESTRE**

VARIABLE	UNIDAD DE MEDIDA	OPERACIÓN	META ANUAL	AVANCE TRIMESTRAL				AVANCE ACUMULADO			
				PROG.	%	ALCAN.	%	PROG.	%	ALCAN.	%
Número de mujeres beneficiadas con algún tipo de acción para reducir la brecha de género	Mujeres beneficiadas	Sumable	4	1	25.00	1	100.00	1	25.00	1	100.00
Total de mujeres del municipio	Mujeres beneficiadas	Sumable	4	1	25.00	153	15300.00	1	25.00	153	15300.00

**COMPORTAMIENTO DEL INDICADOR**

**DESCRIPCIÓN DE LA META ANUAL**  
 Número de mujeres beneficiadas con algún tipo de acción para reducir la brecha de género

META ANUAL	1 TRIMESTRE				AVANCE ACUMULADO			
	PROGRAMADO	ALCAN.	EF %	SEMAFORO	PROGRAMADO	ALCANZADO	EF %	SEMAFORO
4	1	1	100.00	🟢	1	1	100.00	🟢


**DESCRIPCIÓN DE RESULTADOS Y JUSTIFICACIÓN EN CASO DE VARIACIÓN SUPERIOR A +10 POR CIENTO RESPECTO A LO PROGRAMADO**

**EVALUACIÓN DEL INDICADOR**

EL ÁREA ALCANZÓ UN NIVEL ADECUADO EN EL CUMPLIMIENTO DEL INDICADOR. SE RECOMIENDA QUE SE SIGA CON LAS MISMAS ESTRATEGIAS PARA EL CUMPLIMIENTO DE LAS METAS.

**ELABORÓ**  
  
 MONTSERRAT HERNÁNDEZ ARGÜETA  
 DIRECTORA DEL INSTITUTO DE LAS MUJERES NAUCALPENSES Y LA IGUALDAD SUSTANTIVA  
 NOMBRE FIRMA CARGO

**Vo. Bo.**  
  
 ILIANA GRISEL GARCÍA VILCHIS  
 TITULAR DE LA UIPE  
 NOMBRE FIRMA





SISTEMA DE COORDINACIÓN HACENDARIA DEL ESTADO DE MÉXICO CON SUS MUNICIPIOS  
GUÍA METODOLÓGICA PARA EL SEGUIMIENTO Y EVALUACIÓN DEL PLAN DE DESARROLLO MUNICIPAL VIGENTE



PBRM-08B FICHA TÉCNICA DE SEGUIMIENTO DE INDICADORES 2023  
DE GESTIÓN O ESTRATÉGICO

**PILAR / EJE TRANSVERSAL:** Eje transversal I: Igualdad de Género  
**TEMA DE DESARROLLO:** Cultura de igualdad y prevención de la violencia contra las mujeres  
**PROGRAMA PRESUPUESTARIO:** 03010203 Inclusión económica para la igualdad de género  
**PROYECTO PRESUPUESTARIO:** 030102030103 Proyectos de inclusión financiera e igualdad salarial para la mujer

**OBJETIVO DEL PROGRAMA PRESUPUESTARIO:** Desarrolla acciones enfocadas a disminuir las barreras para la inclusión de las mujeres en la actividad económica del municipio, que permitan el pleno ejercicio de sus derechos laborales, fomentando valores de igualdad de género, para construir una relación de respeto e igualdad social.

**DEPENDENCIA GENERAL:** VDD INSTITUTO DE LAS MUJERES NAUCALPENSES Y LA IGUALDAD SUSTANTIVA  
**DEPENDENCIA AUXILIAR:** 152 ATENCIÓN A LA MUJER

ESTRUCTURA DEL INDICADOR COMPONENTE 1

**NOMBRE DEL INDICADOR:** Promedio de participantes en las acciones de difusión y concientización para el fomento de la igualdad de género  
**FÓRMULA DE CÁLCULO:** (Número de participantes en las acciones de difusión y concientización para el fomento de la igualdad de género/Total de acciones de difusión y concientización para el fomento de la igualdad de género realizadas)  
**INTERPRETACIÓN:** Población participante en las acciones de difusión  
**DIMENSIÓN QUE ATIENDE:** Eficacia **FRECUENCIA DE MEDICIÓN:** Semestral  
**DESCRIPCIÓN DEL FACTOR DE COMPARACIÓN:** plática  
**ÁMBITO GEOGRÁFICO:** U (Urbano)  
**COBERTURA:** Municipio de Naucalpan de Juárez  
**LÍNEA BASE:** 0

COMPORTAMIENTO DE LAS VARIABLES DURANTE EL 1 TRIMESTRE

VARIABLE	UNIDAD DE MEDIDA	OPERACIÓN	META ANUAL	AVANCE TRIMESTRAL				AVANCE ACUMULADO			
				PROG.	%	ALCAN.	%	PROG.	%	ALCAN.	%
Número de participantes en las acciones de difusión y concientización para el fomento de la igualdad de género	Mujeres beneficiadas	Sumable	4	1	25.00	1	100.00	1	25.00	1	100.00
Total de acciones de difusión y concientización para el fomento de la igualdad de género realizadas	Mujeres beneficiadas	Sumable	4	1	25.00	154	15400.00	1	25.00	154	15400.00

COMPORTAMIENTO DEL INDICADOR

**DESCRIPCIÓN DE LA META ANUAL**  
0

META ANUAL	1 TRIMESTRE				AVANCE ACUMULADO			
	PROGRAMADO	ALCAN.	EF %	SEMAFORO	PROGRAMADO	ALCANZADO	EF %	SEMAFORO
4	1	1	100.00	🟢	1	1	100.00	🟢


DESCRIPCIÓN DE RESULTADOS Y JUSTIFICACIÓN EN CASO DE VARIACIÓN SUPERIOR A +10 POR CIENTO RESPECTO A LO PROGRAMADO

EVALUACIÓN DEL INDICADOR

EL ÁREA ALCANZÓ UN NIVEL ADECUADO EN EL CUMPLIMIENTO DEL INDICADOR. SE RECOMIENDA QUE SE SIGA CON LAS MISMAS ESTRATEGIAS PARA EL CUMPLIMIENTO DE LAS METAS.

ELABORÓ  
  
**MONTSERRAT HERNÁNDEZ ARGUETA**  
 DIRECTORA DEL INSTITUTO DE LAS MUJERES NAUCALPENSES Y LA IGUALDAD SUSTANTIVA  
 NOMBRE FIRMA CARGO

Vo. Bo.  
  
**ELIANA GRISEL GARCÍA VILCHIS**  
 TITULAR DE LA UIPE  
 NOMBRE FIRMA CARGO





SISTEMA DE COORDINACIÓN HACENDARIA DEL ESTADO DE MÉXICO CON SUS MUNICIPIOS  
GUÍA METODOLÓGICA PARA EL SEGUIMIENTO Y EVALUACIÓN DEL PLAN DE DESARROLLO MUNICIPAL VIGENTE

PBRM-08B FICHA TÉCNICA DE SEGUIMIENTO DE INDICADORES 2023  
DE GESTIÓN O ESTRATÉGICO



**PILAR / EJE TRANSVERSAL:** Eje transversal I: Igualdad de Género  
**TEMA DE DESARROLLO:** Cultura de igualdad y prevención de la violencia contra las mujeres  
**PROGRAMA PRESUPUESTARIO:** 03010203 Inclusión económica para la igualdad de género  
**PROYECTO PRESUPUESTARIO:** 030102030102 Proyectos productivos para el desarrollo de la mujer

**OBJETIVO DEL PROGRAMA PRESUPUESTARIO:** Desarrolla acciones enfocadas a disminuir las barreras para la inclusión de las mujeres en la actividad económica del municipio, que permitan el pleno ejercicio de sus derechos laborales, fomentando valores de igualdad de género, para construir una relación de respeto e igualdad social.

**DEPENDENCIA GENERAL:** V00 INSTITUTO DE LAS MUJERES NAUCALPENSES Y LA IGUALDAD SUSTANTIVA  
**DEPENDENCIA AUXILIAR:** 152 ATENCIÓN A LA MUJER

ESTRUCTURA DEL INDICADOR COMPONENTE 2

**NOMBRE DEL INDICADOR:** Porcentaje de mujeres integradas a talleres de capacitación en proyectos productivos para incrementar su capacidad laboral  
**FÓRMULA DE CÁLCULO:**  $(\text{Mujeres integradas a talleres de capacitación productivos} / \text{Total de mujeres previstas a beneficiar}) * 100$   
**INTERPRETACIÓN:** Mujeres asistentes a talleres de capacitación  
**DIMENSIÓN QUE ATIENDE:** Eficacia **FRECUENCIA DE MEDICIÓN:** Trimestral  
**DESCRIPCIÓN DEL FACTOR DE COMPARACIÓN:** talleres y capacitaciones  
**ÁMBITO GEOGRÁFICO:** U (Urbano)  
**COBERTURA:** Municipio de Naucalpan de Juárez  
**LÍNEA BASE:** 371

COMPORTAMIENTO DE LAS VARIABLES DURANTE EL 1 TRIMESTRE

VARIABLE	UNIDAD DE MEDIDA	OPERACIÓN	META ANUAL	AVANCE TRIMESTRAL				AVANCE ACUMULADO			
				PROG.	%	ALCAN.	%	PROG.	%	ALCAN.	%
Mujeres integradas a talleres de capacitación productivos	Mujeres capacitadas	Sumable	5	2	40.00	2	100.00	2	40.00	2	100.00
Total de mujeres previstas a beneficiar	Mujeres capacitadas	Sumable	5	2	40.00	155	7750.00	2	40.00	155	7750.00

COMPORTAMIENTO DEL INDICADOR

**DESCRIPCIÓN DE LA META ANUAL**  
Mujeres integradas a talleres de capacitación productivos

META ANUAL	1 TRIMESTRE				AVANCE ACUMULADO			
	PROGRAMADO	ALCAN.	EF %	SEMAFORO	PROGRAMADO	ALCANZADO	EF %	SEMAFORO
5	2	2	100.00	Verde	2	2	100.00	Verde

**DESCRIPCIÓN DE RESULTADOS Y JUSTIFICACIÓN EN CASO DE VARIACIÓN SUPERIOR A +10 POR CIENTO RESPECTO A LO PROGRAMADO**

EVALUACIÓN DEL INDICADOR

EL ÁREA ALCANZÓ UN NIVEL ADECUADO EN EL CUMPLIMIENTO DEL INDICADOR, SE RECOMIENDA QUE SE SIGA CON LAS MISMAS ESTRATEGIAS PARA EL CUMPLIMIENTO DE LAS METAS.

**ELABORÓ**  
  
**MONTSERRAT HERNÁNDEZ ARGUETA**  
 DIRECTORA DEL INSTITUTO DE LAS MUJERES NAUCALPENSES Y LA IGUALDAD SUSTANTIVA  
 NOMBRE FIRMA CARGO

**Vo. Bo.**  
  
**LIANA GRISEL GARCÍA VILCHIS**  
 TITULAR DE LA UIPE  
 NOMBRE FIRMA CARGO

AYUNTAMIENTO NAUCALPAN DE JUÁREZ PRESIDENCIA MUNICIPAL  
 CONSTITUCIONAL 2022-2024



SISTEMA DE COORDINACIÓN HACENDARIA DEL ESTADO DE MÉXICO CON SUS MUNICIPIOS  
GUÍA METODOLÓGICA PARA EL SEGUIMIENTO Y EVALUACIÓN DEL PLAN DE DESARROLLO MUNICIPAL VIGENTE



PBRM-08B FICHA TÉCNICA DE SEGUIMIENTO DE INDICADORES 2023  
DE GESTIÓN O ESTRATÉGICO

**PILAR / EJE TRANSVERSAL:** Eje transversal 1: Igualdad de Género  
**TEMA DE DESARROLLO:** Cultura de igualdad y prevención de la violencia contra las mujeres  
**PROGRAMA PRESUPUESTARIO:** 03010203 Inclusión económica para la igualdad de género  
**PROYECTO PRESUPUESTARIO:** 03010203103 Proyectos de inclusión financiera e igualdad salarial para la mujer

**OBJETIVO DEL PROGRAMA PRESUPUESTARIO:** Desarrolla acciones enfocadas a disminuir las barreras para la inclusión de las mujeres en la actividad económica del municipio, que permitan el pleno ejercicio de sus derechos laborales, fomentando valores de igualdad de género, para construir una relación de respeto e igualdad social.

**DEPENDENCIA GENERAL:** V00 INSTITUTO DE LAS MUJERES NAUCALPENSES Y LA IGUALDAD SUSTANTIVA  
**DEPENDENCIA AUXILIAR:** 152 ATENCIÓN A LA MUJER

ESTRUCTURA DEL INDICADOR COMPONENTE 3

**NOMBRE DEL INDICADOR:** Porcentaje de convenios realizados con instituciones públicas y/o privadas para integrar a mujeres con salarios bien remunerados  
**FÓRMULA DE CÁLCULO:** (Convenios para integrar a mujeres con salarios bien remunerados celebrados/Convenios para integrar a mujeres con salarios bien remunerados programados) \*100  
**INTERPRETACIÓN:** Convenios realizados  
**DIMENSIÓN QUE ATIENDE:** Eficiencia **FRECUENCIA DE MEDICIÓN:** Trimestral  
**DESCRIPCIÓN DEL FACTOR DE COMPARACIÓN:** plática  
**ÁMBITO GEOGRÁFICO:** U (Urbano)  
**COBERTURA:** Municipio de Naucalpan de Juárez  
**LÍNEA BASE:** 0

COMPORTAMIENTO DE LAS VARIABLES DURANTE EL 1º TRIMESTRE

VARIABLE	UNIDAD DE MEDIDA	OPERACIÓN	META ANUAL	AVANCE TRIMESTRAL				AVANCE ACUMULADO			
				PROG.	%	ALCAN.	%	PROG.	%	ALCAN.	%
Convenios para integrar a mujeres con salarios bien remunerados celebrados	Convenios	Sumable	4	1	25.00	1	100.00	1	25.00	1	100.00
Convenios para integrar a mujeres con salarios bien remunerados programados	Convenios	Sumable	4	1	25.00	156	15600.00	1	25.00	156	15600.00

COMPORTAMIENTO DEL INDICADOR

DESCRIPCIÓN DE LA META ANUAL

0

META ANUAL	1º TRIMESTRE				AVANCE ACUMULADO			
	PROGRAMADO	ALCAN.	EF %	SEMAFORO	PROGRAMADO	ALCANZADO	EF %	SEMAFORO
4	1	1	100.00	VERDE	1	1	100.00	VERDE


DESCRIPCIÓN DE RESULTADOS Y JUSTIFICACIÓN EN CASO DE VARIACIÓN SUPERIOR A +10 POR CIENTO RESPECTO A LO PROGRAMADO

EVALUACIÓN DEL INDICADOR

EL ÁREA ALCANZÓ UN NIVEL ADECUADO EN EL CUMPLIMIENTO DEL INDICADOR, SE RECOMIENDA QUE SE SIGA CON LAS MISMAS ESTRATEGIAS PARA EL CUMPLIMIENTO DE LAS METAS.

ELABORÓ  
  
 MONTSERRAT HERNÁNDEZ ARGUETA  
 DIRECTORA DEL INSTITUTO DE LAS MUJERES NAUCALPENSES Y LA IGUALDAD SUSTANTIVA  
 NOMBRE FIRMA CARGO

Vó. Bo.  
  
 LIANA GRISELA GARCÍA VILCHIS  
 TITULAR DE LA UIPE  
 NOMBRE FIRMA CARGO





SISTEMA DE COORDINACIÓN HACENDARIA DEL ESTADO DE MÉXICO CON SUS MUNICIPIOS  
GUÍA METODOLÓGICA PARA EL SEGUIMIENTO Y EVALUACIÓN DEL PLAN DE DESARROLLO MUNICIPAL VIGENTE



PBRM-08B FICHA TÉCNICA DE SEGUIMIENTO DE INDICADORES 2023  
DE GESTIÓN O ESTRATÉGICO

**PILAR / EJE TRANSVERSAL:** Eje transversal I: Igualdad de Género  
**TEMA DE DESARROLLO:** Cultura de igualdad y prevención de la violencia contra las mujeres  
**PROGRAMA PRESUPUESTARIO:** 03010203 Inclusion económica para la igualdad de género  
**PROYECTO PRESUPUESTARIO:** 030102030101 Capacitación de la mujer para el trabajo

**OBJETIVO DEL PROGRAMA PRESUPUESTARIO:** Desarrolla acciones enfocadas a disminuir las barreras para la inclusión de las mujeres en la actividad económica del municipio, que permitan el pleno ejercicio de sus derechos laborales, fomentando valores de igualdad de género, para construir una relación de respeto e igualdad social.

**DEPENDENCIA GENERAL:** V00 INSTITUTO DE LAS MUJERES NAUCALPENSES Y LA IGUALDAD SUSTANTIVA  
**DEPENDENCIA AUXILIAR:** 152 ATENCIÓN A LA MUJER

ESTRUCTURA DEL INDICADOR ACTIVIDAD 1.1

**NOMBRE DEL INDICADOR:** Porcentajes de acciones de difusión y concientización para el fomento de la igualdad de género e inclusión de la mujer  
**FÓRMULA DE CÁLCULO:** (Número de Talleres, conferencias en escuelas y población abierta de igualdad de género realizados/Número de Talleres, conferencias en escuelas y población abierta de igualdad de género programados) \*100  
**INTERPRETACIÓN:** Acciones de difusión de la igualdad de género  
**DIMENSIÓN QUE ATIENDE:** Eficacia **FRECUENCIA DE MEDICIÓN:** Trimestral  
**DESCRIPCIÓN DEL FACTOR DE COMPARACIÓN:** vinculación  
**ÁMBITO GEOGRÁFICO:** U (Urbano)  
**COBERTURA:** Municipio de Naucalpan de Juárez  
**LÍNEA BASE:** 0

COMPORTAMIENTO DE LAS VARIABLES DÚRANTE EL 1 TRIMESTRE

VARIABLE	UNIDAD DE MEDIDA	OPERACIÓN	META ANUAL	AVANCE TRIMESTRAL				AVANCE ACUMULADO			
				PROG.	%	ALCAN.	%	PROG.	%	ALCAN.	%
Número de Talleres, conferencias en escuelas y población abierta de igualdad de género realizados	Población capacitada	Sumable	8	2	25.00	2	100.00	2	25.00	2	100.00
Número de Talleres, conferencias en escuelas y población abierta de igualdad de género programados	Población capacitada	Sumable	8	2	25.00	157	7850.00	2	25.00	157	7850.00

COMPORTAMIENTO DEL INDICADOR

DESCRIPCIÓN DE LA META ANUAL

0

1 TRIMESTRE

META ANUAL	AVANCE TRIMESTRAL				AVANCE ACUMULADO			
	PROGRAMADO	ALCAN.	EF %	SEMÁFORO	PROGRAMADO	ALCANZADO	EF %	SEMÁFORO
8	2	2	100.00	VERDE	2	2	100.00	VERDE

DESCRIPCIÓN DE RESULTADOS Y JUSTIFICACIÓN EN CASO DE VARIACIÓN SUPERIOR A +10 POR CIENTO RESPECTO A LO PROGRAMADO

EVALUACIÓN DEL INDICADOR

EL ÁREA ALCANZÓ UN NIVEL ADECUADO EN EL CUMPLIMIENTO DEL INDICADOR, SE RECOMIENDA QUE SE SIGA CON LAS MISMAS ESTRATEGIAS PARA EL CUMPLIMIENTO DE LAS METAS.

ELABORÓ  
  
 MONTSERRAT HERNÁNDEZ ARGUETA  
 DIRECTORA DEL INSTITUTO DE LAS MUJERES NAUCALPENSES Y LA IGUALDAD SUSTANTIVA  
 NOMBRE FIRMA CARGO

Vó. Bo.  
  
 ELIANA GRISELA GARCÍA VILCHIS  
 TITULAR DE LA UIPE  
 NOMBRE FIRMA CARGO



SISTEMA DE COORDINACIÓN HACENDARIA DEL ESTADO DE MÉXICO CON SUS MUNICIPIOS  
GUÍA METODOLÓGICA PARA EL SEGUIMIENTO Y EVALUACIÓN DEL PLAN DE DESARROLLO MUNICIPAL VIGENTE



PBRM-08B FICHA TÉCNICA DE SEGUIMIENTO DE INDICADORES 2023  
DE GESTIÓN O ESTRATÉGICO

**PILAR / EJE TRANSVERSAL:** Eje transversal: Igualdad de Género  
**TEMA DE DESARROLLO:** Cultura de igualdad y prevención de la violencia contra las mujeres  
**PROGRAMA PRESUPUESTARIO:** 03010203 Inclusión económica para la igualdad de género  
**PROYECTO PRESUPUESTARIO:** 030102030103 Proyectos de inclusión financiera e igualdad salarial para la mujer

**OBJETIVO DEL PROGRAMA PRESUPUESTARIO:** Desarrolla acciones enfocadas a disminuir las barreras para la inclusión de las mujeres en la actividad económica del municipio, que permitan el pleno ejercicio de sus derechos laborales, fomentando valores de igualdad de género, para construir una relación de respeto e igualdad social.

**DEPENDENCIA GENERAL:** V00 INSTITUTO DE LAS MUJERES NAUCALPENSES Y LA IGUALDAD SUSTANTIVA  
**DEPENDENCIA AUXILIAR:** 152 ATENCIÓN A LA MUJER

ESTRUCTURA DEL INDICADOR ACTIVIDAD 2.1

**NOMBRE DEL INDICADOR:** Porcentaje de la población que ha sido víctima de la Desigualdad de género en el territorio municipal  
**FÓRMULA DE CÁLCULO:** (Número de víctimas de la desigualdad de género en el territorio municipal detectadas/Número de habitantes del territorio municipal) \*100  
**INTERPRETACIÓN:** Población víctima de la Desigualdad de Género  
**DIMENSIÓN QUE ATIENDE:** Eficacia **FRECUENCIA DE MEDICIÓN:** Trimestral  
**DESCRIPCIÓN DEL FACTOR DE COMPARACIÓN:** platica  
**ÁMBITO GEOGRÁFICO:** U (Urbano)  
**COBERTURA:** Municipio de Naucalpan de Juárez  
**LÍNEA BASE:** 0

COMPORTAMIENTO DE LAS VARIABLES DURANTE EL 1 TRIMESTRE

VARIABLE	UNIDAD DE MEDIDA	OPERACIÓN	META ANUAL	AVANCE TRIMESTRAL				AVANCE ACUMULADO			
				PROG.	%	ALCAN.	%	PROG.	%	ALCAN.	%
Número de víctimas de la desigualdad de género en el territorio municipal detectadas	Mujeres víctima de desigualdad de género	Sumable	4	1	25.00	1	100.00	1	25.00	1	100.00
Número de habitantes del territorio municipal	Mujeres víctima de desigualdad de género	Sumable	4	1	25.00	158	15800.00	1	25.00	158	15800.00

COMPORTAMIENTO DEL INDICADOR

**DESCRIPCIÓN DE LA META ANUAL:**  
0

META ANUAL	1 TRIMESTRE				AVANCE ACUMULADO			
	PROGRAMADO	ALCAN.	EF %	SEMÁFORO	PROGRAMADO	ALCANZADO	EF %	SEMÁFORO
4	1	1	100.00	Verde	1	1	100.00	Verde

**DESCRIPCIÓN DE RESULTADOS Y JUSTIFICACIÓN EN CASO DE VARIACIÓN SUPERIOR A +10 POR CIENTO RESPECTO A LO PROGRAMADO**

EVALUACIÓN DEL INDICADOR

EL ÁREA ALCANZÓ UN NIVEL ADECUADO EN EL CUMPLIMIENTO DEL INDICADOR, SE RECOMIENDA QUE SE SIGA CON LAS MISMAS ESTRATEGIAS PARA EL CUMPLIMIENTO DE LAS METAS.

**ELABORADO**


MONTSERRAT HERNÁNDEZ ARGUETA  
DIRECTORA DEL INSTITUTO DE LAS MUJERES NAUCALPENSES Y LA IGUALDAD SUSTANTIVA

NOMBRE: MONTSERRAT HERNÁNDEZ ARGUETA  
FIRMA: [Firma]  
DE JUÁREZ CARGO: DIRECTORA DEL INSTITUTO DE LAS MUJERES NAUCALPENSES Y LA IGUALDAD SUSTANTIVA

**Vo.Bo.**

LIANA GRISEL GARCÍA VILCHIS  
TITULAR DE LA UIPPE

NOMBRE: LIANA GRISEL GARCÍA VILCHIS  
FIRMA: [Firma]  
CARGO: TITULAR DE LA UIPPE







SISTEMA DE COORDINACIÓN HACENDARIA DEL ESTADO DE MÉXICO CON SUS MUNICIPIOS  
 GUÍA METODOLÓGICA PARA EL SEGUIMIENTO Y EVALUACIÓN DEL PLAN DE DESARROLLO MUNICIPAL VIGENTE



BRM-08B FICHA TÉCNICA DE SEGUIMIENTO DE INDICADORES 2023  
 DE GESTIÓN O ESTRATÉGICO

**PILAR / EJE TRANSVERSAL:** Eje transversal I: Igualdad de Género  
**TEMA DE DESARROLLO:** Cultura de igualdad y prevención de la violencia contra las mujeres  
**PROGRAMA PRESUPUESTARIO:** 03010203 Inclusión económica para la igualdad de género  
**PROYECTO PRESUPUESTARIO:** 030102030102 Proyectos productivos para el desarrollo de la mujer

**OBJETIVO DEL PROGRAMA PRESUPUESTARIO:** Desarrolla acciones enfocadas a disminuir las barreras para la inclusión de las mujeres en la actividad económica del municipio, que permitan el pleno ejercicio de sus derechos laborales, fomentando valores de igualdad de género, para construir una relación de respeto e igualdad social.

**DEPENDENCIA GENERAL:** V00 INSTITUTO DE LAS MUJERES NAUCALPENSES Y LA IGUALDAD SUSTANTIVA  
**DEPENDENCIA AUXILIAR:** 152 ATENCIÓN A LA MUJER

ESTRUCTURA DEL INDICADOR: ACTIVIDAD 2.2

**NOMBRE DEL INDICADOR:** Porcentaje de implementación de talleres de Capacitación de proyectos productivos para mujeres  
**FÓRMULA DE CÁLCULO:** (Número de talleres de capacitación de proyectos productivos para mujeres realizados/ Número de talleres de capacitación de proyectos productivos para mujeres programados) \*100  
**INTERPRETACIÓN:** Talleres de capacitación de proyectos productivos para mujeres  
**DIMENSIÓN QUE ATIENDE:** Eficiencia **FRECUENCIA DE MEDICIÓN:** Semestral  
**DESCRIPCIÓN DEL FACTOR DE COMPARACIÓN:** Vinculación  
**ÁMBITO GEOGRÁFICO:** U (Urbano)  
**COBERTURA:** Municipio de Naucalpan de Juárez  
**LÍNEA BASE:** 5

COMPORTAMIENTO DE LAS VARIABLES DURANTE EL 1° TRIMESTRE

VARIABLE	UNIDAD DE MEDIDA	OPERACIÓN	META ANUAL	AVANCE TRIMESTRAL				AVANCE ACUMULADO			
				PROG.	%	ALCAN.	%	PROG.	%	ALCAN.	%
Número de talleres de capacitación de proyectos productivos para mujeres realizados	Talleres	Sumable	60	15	25.00	15	100.00	15	25.00	15	100.00
Número de talleres de capacitación de proyectos productivos para mujeres programados	Talleres	Sumable	60	15	25.00	159	1000.00	15	25.00	159	1000.00

COMPORTAMIENTO DEL INDICADOR

**DESCRIPCIÓN DE LA META ANUAL:**  
 Número de talleres de capacitación de proyectos productivos para mujeres realizados

META ANUAL	1° TRIMESTRE				AVANCE ACUMULADO			
	PROGRAMADO	ALCAN.	EF %	SEMAFORO	PROGRAMADO	ALCANZADO	EF %	SEMAFORO
60	15	15	100.00	VERDE	15	15	100.00	VERDE

**DESCRIPCIÓN DE RESULTADOS Y JUSTIFICACIÓN EN CASO DE VARIACIÓN SUPERIOR A +10 POR CIENTO RESPECTO A LO PROGRAMADO**



EVALUACIÓN DEL INDICADOR

EL ÁREA ALCANZÓ UN NIVEL ADECUADO EN EL CUMPLIMIENTO DEL INDICADOR. SE RECOMIENDA QUE SE SIGA CON LAS MISMAS ESTRATEGIAS PARA EL CUMPLIMIENTO DE LAS METAS.

ELABORÓ  
 MONTSERRAT HERNÁNDEZ ARQUETA  
 DIRECTORA DEL INSTITUTO DE LAS MUJERES NAUCALPENSES Y LA IGUALDAD SUSTANTIVA  
 NOMBRE FIRMA CARGO

Vo. Bo.  
 ILIANA GRISEL GARCÍA VILCHIS  
 TITULAR DE LA UIPE  
 NOMBRE FIRMA CARGO

Y





SISTEMA DE COORDINACIÓN HACENDARIA DEL ESTADO DE MÉXICO CON SUS MUNICIPIOS  
GUÍA METODOLÓGICA PARA EL SEGUIMIENTO Y EVALUACIÓN DEL PLAN DE DESARROLLO MUNICIPAL VIGENTE



PBRM-08B FICHA TÉCNICA DE SEGUIMIENTO DE INDICADORES 2023  
DE GESTIÓN O ESTRATÉGICO

**PILAR / EJE TRANSVERSAL:** Eje transversal: Igualdad de Género  
**TEMA DE DESARROLLO:** Cultura de igualdad y prevención de la violencia contra las mujeres  
**PROGRAMA PRESUPUESTARIO:** 03010203 Inclusión económica para la igualdad de género  
**PROYECTO PRESUPUESTARIO:** 030102030103 Proyectos de inclusión financiera e igualdad salarial para la mujer

**OBJETIVO DEL PROGRAMA PRESUPUESTARIO:** Desarrolla acciones enfocadas a disminuir las barreras para la inclusión de las mujeres en la actividad económica del municipio, que permitan el pleno ejercicio de sus derechos laborales, fomentando valores de igualdad de género, para construir una relación de respeto e igualdad social.

**DEPENDENCIA GENERAL:** V00 INSTITUTO DE LAS MUJERES NAUCALPENSES Y LA IGUALDAD SUSTANTIVA  
**DEPENDENCIA AUXILIAR:** 152 ATENCIÓN A LA MUJER

**ESTRUCTURA DEL INDICADOR: ACTIVIDAD 3.1**

**NOMBRE DEL INDICADOR:** Porcentaje de reuniones realizadas con instituciones públicas y/o privadas para integrar a mujeres al ámbito laboral  
**FÓRMULA DE CÁLCULO:** (Reuniones con instituciones públicas y/o privadas para integrar a mujeres al ámbito laboral realizadas/Reuniones con instituciones públicas y/o privadas para integrar a mujeres al ámbito laboral programadas) \*100  
**INTERPRETACIÓN:** Reuniones realizadas con instituciones públicas y/o privadas  
**DIMENSIÓN QUE ATIENDE:** Eficiencia **FRECUENCIA DE MEDICIÓN:** Semestral  
**DESCRIPCIÓN DEL FACTOR DE COMPARACIÓN:** plaza  
**ÁMBITO GEOGRÁFICO:** U (Urbano)  
**COBERTURA:** Municipio de Naucalpan de Juárez  
**LÍNEA BASE:** 0

**COMPORTAMIENTO DE LAS VARIABLES DURANTE EL 1° TRIMESTRE**

VARIABLE	UNIDAD DE MEDIDA	OPERACIÓN	META ANUAL	AVANCE TRIMESTRAL				AVANCE ACUMULADO			
				PROG.	%	ALCAN.	%	PROG.	%	ALCAN.	%
Reuniones con instituciones públicas y/o privadas para integrar a mujeres al ámbito laboral realizadas	Reuniones	Sumable	4	1	25.00	1	100.00	1	25.00	1	100.00
Reuniones con instituciones públicas y/o privadas para integrar a mujeres al ámbito laboral programadas	Reuniones	Sumable	4	1	25.00	160	16000.00	1	25.00	160	16000.00

**COMPORTAMIENTO DEL INDICADOR**

**DESCRIPCIÓN DE LA META ANUAL:**  
0

META ANUAL	1° TRIMESTRE				AVANCE ACUMULADO			
	PROGRAMADO	ALCAN.	EF %	SEMAFORO	PROGRAMADO	ALCANZADO	EF %	SEMAFORO
4	1	1	100.00	VERDE	1	1	100.00	VERDE

**DESCRIPCIÓN DE RESULTADOS Y JUSTIFICACIÓN EN CASO DE VARIACIÓN SUPERIOR A +10 POR CIENTO RESPECTO A LO PROGRAMADO**

**EVALUACIÓN DEL INDICADOR**

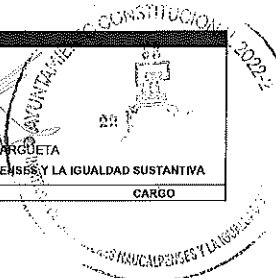
EL ÁREA ALCANZÓ UN NIVEL ADECUADO EN EL CUMPLIMIENTO DEL INDICADOR. SE RECOMIENDA QUE SE SIGA CON LAS MISMAS ESTRATEGIAS PARA EL CUMPLIMIENTO DE LAS METAS.

ELABORÓ

*[Firma]*

MONTSERRAT HERNÁNDEZ PRIGUETA  
DIRECTORA DEL INSTITUTO DE LAS MUJERES NAUCALPENSES Y LA IGUALDAD SUSTANTIVA

NOMBRE FIRMA CARGO



Vo. Bo.

*[Firma]*

ELIANA GRISÉL GARCÍA VILCHIS  
TITULAR DE LA UPPE

NOMBRE FIRMA CARGO

