



SISTEMA DE COORDINACIÓN HACENDARIA DEL ESTADO DE MÉXICO CON SUS MUNICIPIOS
GUÍA METODOLÓGICA PARA EL SEGUIMIENTO Y EVALUACIÓN DEL PLAN DE DESARROLLO MUNICIPAL VIGENTE



FBRM-003 FICHA TÉCNICA DE SEGUIMIENTO DE INDICADORES 2023
DE GESTIÓN O ESTRATÉGICO

PLAN FES MUNICIPAL:	Gubernamental y Gobierno Moderno, Seguro y Responsable	
TIPO DE DESARROLLO:	Constitucional y político con la ciudadanía como elemento clave de gobernabilidad	
PROGRAMA PRESUPUESTARIO:	03000001	Comunicación pública y fortalecimiento informativo
PROYECTO PRESUPUESTARIO:	0300000101	Ofertación y actualización estructural
OBJETIVO DEL PROGRAMA PRESUPUESTARIO:	Definir los valores y principios de gobierno, promoviendo la cultura de la información transparente y responsable entre gobierno, medios y sectores sociales, con pleno respeto a la libertad de expresión y acceso a la información y la sociedad civil en los sistemas gubernamentales, promoviendo su participación en asuntos de interés público.	
DEPENDENCIA GENERAL:	AF0	PRESIDENCIA MUNICIPAL - JEFE DE OFICINA DE PRESIDENCIA
DEPENDENCIA ASUBORDINADA:	003	COMUNICACIÓN SOCIAL

ESTRUCTURA DEL INDICADOR IN

NOMBRE DEL INDICADOR:	Tasa de difusión de las acciones de difusión de información gubernamental en los medios de comunicación	
FÓRMULA DE CÁLCULO:	Número de difusión de información gubernamental en los medios de comunicación efectuada en el año dividido entre el número de difusión de la información gubernamental en los medios de comunicación efectuada en el año anterior * 100	
INTERPRETACIÓN:	No permite conocer el número de difusión de los boletines, eventos y programas del gobierno municipal en los medios de comunicación	
ORIGEN QUE ATIENDE:	Internos	FRECUENCIA DE MEDICIÓN: Anual
DESCRIPCIÓN DEL FACTOR DE COMPARACIÓN:	Basar en un total de 360 comunicaciones informativas	
ÁMBITO GEOGRÁFICO:	P. de México	
COORDINACIÓN:	Municipio de Naucalpan de Juárez	
LÍNEA BASE:	402	

COMPORTAMIENTO DE LAS VARIABLES DURANTE EL 3.º TRIMESTRE

VARIABLE	UNIDAD DE MEDIDA	CATEGORÍA	META ANUAL	PROG.	AVANCE TRIMESTRAL			AVANCE ACUMULADO			
					%	ALCAN.	%	PROG.	%	ALCAN.	%
Tasas de difusión de información gubernamental en los medios de comunicación efectuada en el año actual	Unidad	Variable	40	90	100%	100	100%	90%	100%	100%	100%
Tasas de difusión de información gubernamental en los medios de comunicación efectuada en el año anterior	Unidad	Variable	40	90	100%	0	0%	300	100%	100	100%

COMPORTAMIENTO DEL INDICADOR

DESCRIPCIÓN DE LA META ANUAL:
De realización de difusión de los boletines, eventos y programas del gobierno municipal en los medios de comunicación.

META ANUAL	3.º TRIMESTRE			AVANCE ACUMULADO		
	PROGRAMADO	ALCAN.	EF. %	PROGRAMADO	ALCANADO	EF. %
40	90	100	100.00	300	300	100.00

DESCRIPCIÓN DE RESULTADOS Y JUSTIFICACIÓN EN CASO DE VARIACIÓN SUPERIOR A +10 POR CIENTO RESPECTO A LO PROGRAMADO

EVALUACIÓN DEL INDICADOR

EL ASESORADO DE NIVEL ACUMULADO EN EL CUMPLIMIENTO DEL INDICADOR, SE RECOMIENDA QUE SE SIGA CON LAS MEDIDAS ESTRATÉGICAS PARA EL CUMPLIMIENTO DE LAS METAS

ELABORÓ

RAFAEL OSORIO JIMÉNEZ
JEFE DE OFICINA DE PRESIDENCIA

NOMBRE: RAFAEL OSORIO JIMÉNEZ
CARGO: JEFE DE OFICINA DE PRESIDENCIA



VS. SR.

IRMA ORIHUELA GARCÍA VELASCO
TITULAR DE LA UNPE

NOMBRE: IRMA ORIHUELA GARCÍA VELASCO
CARGO: TITULAR DE LA UNPE





**SISTEMA DE COORDINACIÓN HACENDARIA DEL ESTADO DE MÉXICO CON SUS MUNICIPIOS
GUÍA METODOLÓGICA PARA EL SEGUIMIENTO Y EVALUACIÓN DEL PLAN DE DESARROLLO MUNICIPAL VIGENTE**



**PBRM-08B FICHA TÉCNICA DE SEGUIMIENTO DE INDICADORES 2023
DE GESTIÓN O ESTRATÉGICO**

PLANIFICACIÓN TRANSVERSAL:	De conformidad con el Sistema Moderno, Capaz y Responsable
TEMA DE DESARROLLO:	Comunicación y diálogo con la ciudadanía como elemento clave de gobernabilidad
PROGRAMA PRESUPUESTARIO:	06800000
PROYECTO PRESUPUESTARIO:	0680000000 Edición y actualización institucional
OBJETIVO DEL PROGRAMA PRESUPUESTARIO:	Definir los valores y principios de gobierno, promoviendo la cultura de la información transparente y responsable entre gobierno, medios y sectores sociales, con pleno respeto a la libertad de expresión y mantener informado a la ciudadanía sobre los procesos gubernamentales, convocando a su participación en asuntos de interés público.
DEPENDENCIA GENERAL:	400 PRESIDENCIA MUNICIPAL - JEFE DE OFICINA DE PRESIDENCIA
DEPENDENCIA AUXILIAR:	100 COMUNICACIÓN SOCIAL

ESTRUCTURA DEL INDICADOR - PROPIEDAD

NOMBRE DEL INDICADOR:	Tasa de realización de actividades de difusión sobre los valores, principios, ideas y acciones del gobierno municipal
FÓRMULA DE CÁLCULO:	$\frac{\text{Eventos para fortalecer la comunicación e información pública dirigidos a los habitantes del municipio realizados en el año actual}}{\text{Eventos para fortalecer la comunicación e información pública dirigidos a los habitantes del municipio realizados en el año anterior}} \times 100$
INTERPRETACIÓN:	Se permite un error al cálculo de eventos para fortalecer la comunicación e información pública
DESIÓN QUE ATENDE:	Eficacia FRECUENCIA DE MEDICIÓN: Anual
DESCRIPCIÓN DEL FACTOR DE OMPARACIÓN:	Se comparan los eventos realizados en el año actual con los resultados en el año anterior
ÁMBITO GEOGRÁFICO:	U (Distrito)
COORDINACIÓN:	Municipio de Naucalpan de Juárez
LÍNEA BASE:	1

COMPORTAMIENTO DE LAS VARIABLES DURANTE EL 3.º TRIMESTRE

VARIABLE	UNIDAD DE MEDIDA	OPERACIÓN	META ANUAL	PROG.	AVANCE TRIMESTRAL			AVANCE ACUMULADO			
					%	ALCANZADO	%	PROG.	%	ALCANZADO	%
Eventos para fortalecer la comunicación e información pública dirigidos a los habitantes del municipio realizados en el año actual	Eventos	Sumado	3	1	33.33	1	33.33	2	66.67	2	66.67
Eventos para fortalecer la comunicación e información pública dirigidos a los habitantes del municipio realizados en el año anterior	Eventos	Sumado	3	1	33.33	1	33.33	2	66.67	1	33.33

COMPORTAMIENTO DEL INDICADOR

DESCRIPCIÓN DE LA META ANUAL:	Se realizarán eventos para fortalecer la comunicación e información pública.
--------------------------------------	--

3.º TRIMESTRE

META ANUAL	AVANCE TRIMESTRAL				AVANCE ACUMULADO			
	PROGRAMADO	ALCANZADO	EF %	SEÑALADO	PROGRAMADO	ALCANZADO	EF %	SEÑALADO
3	1	33.33	33.33	1	2	66.67	66.67	2

DESCRIPCIÓN DE RESULTADOS Y JUSTIFICACIÓN EN CASO DE VARIACIÓN SUPERIOR A +10 POR CIENTO RESPECTO A LO PROGRAMADO

--

EVLUCIÓN DEL INDICADOR

EL ÁREA ALCANZÓ UN NIVEL ADECUADO EN EL CUMPLIMIENTO DEL INDICADOR. SE RECONOCIÓ QUE DE SIGA CON LAS ESTRATEGIAS PARA EL CUMPLIMIENTO DE LAS METAS
--

ELABORÓ

RAFAEL GERARDO GÓMEZ VALDERRAMA
JEFE DE OFICINA DE PRESIDENCIA

NOMBRE	FECHA	CARGO
--------	-------	-------



VALIDÓ

IRMA ORNEL GARCÍA VELASCO
TITULAR DE LA BRNPE

NOMBRE	FECHA	CARGO
--------	-------	-------





SISTEMA DE COORDINACIÓN HACENDARIA DEL ESTADO DE MÉXICO CON SUS MUNICIPIOS
GUÍA METODOLÓGICA PARA EL SEGUIMIENTO Y EVALUACIÓN DEL PLAN DE DESARROLLO MUNICIPAL VICENTE

PBRN-089 FICHA TÉCNICA DE SEGUIMIENTO DE INDICADORES 2023
DE GESTIÓN O ESTRATÉGICO



PLAN / EJE TRANSVERSAL:	De Inversión E. Gobierno Moderno, Capex y Responsión
TEMA DE DESARROLLO:	Comunicación y diálogo con la ciudadanía como elemento clave de gobernabilidad
PROGRAMA PRESUPUESTARIO:	0080001
PROYECTO PRESUPUESTARIO:	00800010300
OBJETIVO DEL PROGRAMA PRESUPUESTARIO:	Definir las labores y políticas de gobierno, promoviendo la cultura de la transparencia y corresponsabilidad entre gobierno, ciudad y sector social, con plena respeto a la libertad de expresión y acceso a la información de los poderes gubernamentales, promoviendo la participación en asuntos de interés público.
DEPENDENCIA GENERAL:	008 PRESIDENCIA MUNICIPAL - JEFE DE OFICINA DE PRESIDENCIA
DEPENDENCIA AUXILIAR:	306 COMISIÓN SOCIAL

ESTRUCTURA DE INDICADOR (COMPONENTE)

NOMBRE DEL INDICADOR:	Porcentaje de ejecución de planes y programas de acción gubernamental para fortalecer de gobierno y la sociedad
FÓRMULA DE CÁLCULO:	(Planes y programas de acción gubernamental divulgados / Total de planes de acción gubernamental que se realiza la administración municipal) * 100
INDICACIONES:	Porcentaje de divulgación de planes y programas de acción gubernamental para fortalecer de gobierno y la sociedad
DIMENSIÓN CATEGÓRICA:	Calidad
FECHA DE REDUCCIÓN:	Trimestral
DESCRIPCIÓN DEL FACTOR DE COMPARACIÓN:	Se compara la divulgación de los planes y programas realizados con el total de planes que maneja la administración municipal
ÁMBITO GEOGRÁFICO:	U (Municipio)
CORRENTURAS:	Ministerio de Naucalpan de Juárez
LÍNEA BASE:	0

COMPORTAMIENTO DE LAS VARIABLES DURANTE EL 3. TRIMESTRE

VARIABLE	UNIDAD DE MEDIDA	OPCIÓN	META ANUAL	PROG.	AVANCE TRIMESTRAL			AVANCE ACUMULADO			
					PROG.	%	ALCAN.	PROG.	%	ALCAN.	
Planes y programas de acción gubernamental divulgados	Divulgados	Normal	2	1	50.00	0	100.00	1	50.00	1	50.00
Total de planes de acción gubernamental que maneja la administración municipal	Divulgados	Normal	2	1	50.00	0	100.00	1	50.00	1	50.00

COMPORTAMIENTO DEL INDICADOR

DESCRIPCIÓN DE LA META AFIRMADA:
Se realicen las acciones de divulgación de planes y programas de acción gubernamental para fortalecer de gobierno y la sociedad.

3. TRIMESTRE

META ANUAL	AVANCE TRIMESTRAL			AVANCE ACUMULADO		
	PROGRAMADO	ALCANZADO	EF. %	PROGRAMADO	ALCANZADO	EF. %
2	1	100.00	50.00	1	100.00	50.00

INDICACIÓN DE RESULTADOS Y JUSTIFICACIÓN EN CASO DE VARIACIÓN SIGNIFICATIVA +10 POR CIENTO RESPECTO A LO PROGRAMADO

EVALUACIÓN DEL INDICADOR

EL ÁREA ALCANZÓ UN NIVEL ADECUADO EN EL CUMPLIMIENTO DEL INDICADOR. SE RECOMIENDA QUE SE SIGA CON LAS MISMAS ESTRATEGIAS PARA EL CUMPLIMIENTO DE LAS METAS.

FIRMA:

RAFAEL GERARDO GÓMEZ VALDEZ ROMÁN
JEFE DE OFICINA DE PRESIDENCIA



FIRMA:

EMMA OMSSEL GARCÍA VELASCO
TITULAR DE LA OFICINA





SISTEMA DE COORDINACIÓN HACENDARIA DEL ESTADO DE MÉXICO CON SUS MUNICIPIOS
GUÍA METODOLÓGICA PARA EL SEGUIMIENTO Y EVALUACIÓN DEL PLAN DE DESARROLLO MUNICIPAL VIGENTE



PBRM-48B FICHA TÉCNICA DE SEGUIMIENTO DE INDICADORES 2023
DE GESTIÓN O ESTRATÉGICO

PLAN / EJE TRANSVERSAL:	Ej. Transversal 11. Gobierno Moderno, Capaz y Responsible
TEMA DE DESARROLLO:	Comunicación y diálogo con la ciudadanía como elemento clave de gubernabilidad
PROGRAMA PRESUPUESTARIO:	03000000 - Comunicación pública y Participación Informal
PROYECTO PRESUPUESTARIO:	0300000000 - Difusión y asesorías institucionales
OBJETIVO DEL PROGRAMA PRESUPUESTARIO:	Oferta de los valores y principios de gobierno, promoviendo la cultura de la transparencia (compartir y responsabilizarse como gobierno), justicia y equidad social, con plena respeto a la libertad de expresión y mediante información a la sociedad sobre los sistemas gubernamentales, promoviendo su participación en asuntos de interés público.
DEPENDENCIA GENERAL:	ASD - PRESIDENCIA MUNICIPAL - JEFE DE OFICINA DE PRESIDENCIA
DEPENDENCIA AUXILIAR:	300 - COMUNICACIÓN SOCIAL

ESTRUCTURA DEL INDICADOR (COMPARATIVO)

NOMBRE DEL INDICADOR:	Porcentaje de resultados de los planes y programas de acción gubernamental para instancias de gobierno a la sociedad
FÓRMULA DE CÁLCULO:	Resultados de la evaluación de los planes y programas de acción gubernamental por parte de la sociedad organizada (Resultados expresados en la evaluación de los planes y programas de acción gubernamental por parte de la sociedad organizada) * 100
INTERPRETACIÓN:	Se permite conocer el número de disposiciones de los planes y programas de acción gubernamental en relación al gobierno y la sociedad
DIMENSIÓN QUE ATENDE:	Eficiencia FIDUCIARIA DE MEDICIÓN: (seguros)
DESCRIPCIÓN DEL FACTOR DE COMPARACIÓN:	Se conoce la descripción de los planes y programas realizados con el fin de planear y mejorar la administración municipal
ASISTO DECLARATIVO:	SI (Siempre)
GOBIERNO:	Municipio de Naucalpan de Juárez
LÍNEA BASE:	1

COMPORTAMIENTO DE LAS VARIABLES DURANTE EL 3.º TRIMESTRE

VARIABLE	UNIDAD DE MEDIDA	OPERACIÓN	META ANUAL	PROG.	AVANCE TRIMESTRAL		AVANCE ACUMULADO				
					%	ALCANZADO	%	ALCANZADO			
Resultados de la evaluación de los planes y programas de acción gubernamental por parte de la sociedad organizada	Seguros	Divisible	1	0	0.00	0	0.00	0	0.00	0	0.00
Resultados expresivos en la evaluación de los planes y programas de acción gubernamental por parte de la sociedad organizada	Seguros	Divisible	1	0	0.00	0	0.00	0	0.00	0	0.00

COMPORTAMIENTO DEL INDICADOR

DESCRIPCIÓN DE LA META ANUAL

Se evalúan las formas de disposición de los planes y programas de acción gubernamental para instancias de gobierno a la sociedad.

3.º TRIMESTRE

META ANUAL	AVANCE TRIMESTRAL				AVANCE ACUMULADO			
	PROGRAMADO	ALCANZADO	DE %	DEFERIDO	PROGRAMADO	ALCANZADO	DE %	DEFERIDO
	0	0	0.00		0	0	0.00	

DESCRIPCIÓN DE RESULTADOS Y JUSTIFICACIÓN EN CASO DE VARIACIÓN SUPERIOR A +10 POR CIENTO RESPECTO A LO PROGRAMADO

EVALUACIÓN DEL INDICADOR

EL ÁREA ALCANZÓ UN NIVEL ADECUADO EN EL CUMPLIMIENTO DEL INDICADOR. SE RECOMIENDA QUE SE SIGA CON LAS MISMAS ESTRATEGIAS PARA EL CUMPLIMIENTO DE LAS METAS.

ELABORÓ

RAFAEL GERARDO GÓMEZ VALDÉS ROMÁN
JEFE DE OFICINA DE PRESIDENCIA

NOMBRE: RAFAEL GERARDO GÓMEZ VALDÉS ROMÁN CARGO: JEFE DE OFICINA DE PRESIDENCIA



REVISÓ

DIANA GREEL GARCÍA VELCHES
SECRETARÍA DE LA MPPM

NOMBRE: DIANA GREEL GARCÍA VELCHES CARGO: SECRETARÍA DE LA MPPM





SISTEMA DE COORDINACIÓN HACENDARIA DEL ESTADO DE MÉXICO CON SUS MUNICIPIOS
GUÍA METODOLÓGICA PARA EL SEGUIMIENTO Y EVALUACIÓN DEL PLAN DE DESARROLLO MUNICIPAL VIGENTE



PRM-089 FICHA TÉCNICA DE SEGUIMIENTO DE INDICADORES 2023
DE GESTIÓN O ESTRATÉGICO

PLAS / CAE TRIMESTRALES:	En Transparencia, Estudios Matemáticos, Censos y Encuestas
TEMA DE DESARROLLO:	Comunicación y diálogo con la ciudadanía como elemento clave de gobernabilidad
PROGRAMA PRESUPUESTARIO:	02080302 Comunicación pública y fortalecimiento informativo
PROYECTO PRESUPUESTARIO:	0208030203 Difusión y comunicación institucional
OBJETIVO DEL PROGRAMA PRESUPUESTARIO:	Difundir los valores y principios de gobierno, promoviendo la cultura de la información transparente y accesible entre gobierno, medios y sector privado, con pleno respeto a la libertad de expresión y mantener informado a la ciudadanía sobre los asuntos gubernamentales, promoviendo su participación en asuntos de interés público.
DEPENDENCIA GENERAL:	020 PRESIDENCIA MUNICIPAL - JEFE DE OFICINA DE PRESIDENCIA
DEPENDENCIA AUXILIAR:	020 COMUNICACIÓN SOCIAL

ESTRUCTURA DEL INDICADOR ACTIVO 1.1

NOMBRE DEL INDICADOR:	Porcentaje de eventos celebrados para la difusión del cumplimiento del Plan de Desarrollo Municipal
FÓRMULA DE CÁLCULO:	Eventos celebrados para la difusión del cumplimiento del Plan de Desarrollo Municipal / Eventos programados para la difusión del cumplimiento del Plan de Desarrollo Municipal * 100
INTERPRETACIÓN:	Se permite un error de cálculo de actividades registradas en los eventos de difusión para dar a conocer el balance de Gobierno
DESIGNACIÓN QUE SE ENDE:	Eventos FRECUENCIA DE MEDICIÓN: Trimestral
DESCRIPCIÓN DEL FACTOR DE COMPARACIÓN:	Se comparan los eventos realizados en el año actual con los resultados en el año anterior
ÁMBITO GEOGRÁFICO:	Municipal
CUBRITURA:	Municipio de Naucalpan de Juárez
LÍNEA BASE:	1

COMPORTAMIENTO DE LAS VARIABLES DURANTE EL 3. TRIMESTRE

VARIABLE	UNIDAD DE MEDIDA	OPERACION	META ANUAL	PROG.	AVANCE TRIMESTRAL		AVANCE ACUMULADO				
					%	ALCAN.	%	PROG.			
Eventos celebrados para la difusión del cumplimiento del Plan de Desarrollo Municipal	Eventos	Eventos	1	0	0.00	0	0.00	0	0.00	0	0.00
Eventos programados para la difusión del cumplimiento del Plan de Desarrollo Municipal	Eventos	Eventos	1	0	0.00	0	0.00	0	0.00	0	0.00

COMPORTAMIENTO DEL INDICADOR

OTROCEPCIÓN DE LA META ANUAL	Eventos celebrados para la difusión del cumplimiento del Plan de Desarrollo Municipal
------------------------------	---

3. TRIMESTRE

META ANUAL	AVANCE TRIMESTRAL			AVANCE ACUMULADO		
	PROGRAMADO	ALCAN.	EF %	PROGRAMADO	ALCANADO	EF %
1	0	0.00	0.00	0	0	0.00

DESCRIPCIÓN DE RESULTADOS Y JUSTIFICACIÓN EN CASO DE VARIACIÓN SUPERIOR A +30 POR CIENTO RESPECTO A LO PROGRAMADO

--

EVALUACIÓN DEL INDICADOR

EL ÁREA ALCANÓ UN NIVEL ADECUADO EN EL CUMPLIMIENTO DEL INDICADOR, POR LO QUE SE SIGA CON LAS MISMAS ESTRATEGIAS PARA EL CUMPLIMIENTO DE LAS METAS
--

ELABORÓ		
RAFAEL OSORIO GÓMEZ VALDÉS ROMÁN JEFE DE OFICINA DE PRESIDENCIA		
NOMBRE	FIRMA	CARGO



Vc. En		
EMMA ORIOL GARCÍA VELASCO TITULAR DE LA UNPE		
NOMBRE	FIRMA	CARGO





SISTEMA DE COORDINACIÓN HACENDARIA DEL ESTADO DE MÉXICO CON SUS MUNICIPIOS
GUÍA METODOLÓGICA PARA EL SEGUIMIENTO Y EVALUACIÓN DEL PLAN DE DESARROLLO MUNICIPAL VIGENTE



PRM-08B FICHA TÉCNICA DE SEGUIMIENTO DE INDICADORES 2023
DE GESTIÓN O ESTRATÉGICO

PLAN DE TRANSFERENCIA:	Transferencial al Gobierno Municipal, Egresos y Responsabilidades		
TEMA DE DESARROLLO:	Comunicación y diálogo con la ciudadanía como elemento clave de gobernabilidad		
PROGRAMA PRESUPUESTARIO:	01000001	Comunicación pública y fortalecimiento informativo	
PROYECTO PRESUPUESTARIO:	0100000001	Atender y comunicación institucional	
OBJETIVO DEL PROGRAMA PRESUPUESTARIO:	Defender los valores y principios de gobierno, promoviendo la cultura de la información transparente y corresponsable entre gobiernos, sociedad y sectores sociales, con pleno respeto a la libertad de expresión y mantener informada a la sociedad sobre las acciones gubernamentales, involucrando su participación en asuntos de interés público.		
DEPENDENCIA GENERAL:	000	PRESIDENCIA MUNICIPAL - JEFE DE OFICINA DE PRESIDENCIA	
DEPENDENCIA EJECUTIVA:	101	COMUNICACIÓN SOCIAL	

ESTRUCTURA DEL INDICADOR Actividad L3

NOMBRE DEL INDICADOR:	Porcentaje de reportes informativos difundidos		
FÓRMULA DE CÁLCULO:	((Reportes Informativos difundidos / Reportes Informativos para difundir programados) * 100)		
INDICACIÓN:	Permite conocer el número de ediciones de los boletines, programas, eventos y boletines del gobierno municipal en los canales de comunicación		
DIMENSIÓN QUE AFECTA:	070401	FRECUENCIA DE MEDICIÓN:	TRIMESTRAL
DESCRIPCIÓN DEL FACTOR DE COMPARACIÓN:	Se compara con los valores obtenidos en el año actual con los resultados en el año anterior		
ÁMBITO GEOGRÁFICO:	Urbano		
GOBIERNO:	Municipio de Naucalpan de Juárez		
LÍNEA BASE:	0%		

COMPORTAMIENTO DE LAS VARIABLES DURANTE EL 3.º TRIMESTRE

VARIABLE	UNIDAD DE MEDIDA	OPERACIÓN	META ANUAL	PROG.	AVANCE TRIMESTRAL				AVANCE ACUMULADO			
					%	ALCADA	%	PROG.	%	ALCADA	%	
1000 Informativos difundidos	1000	DIVIDIR	300	50	16.7	50	16.7	200	66.7	300	100.0	
1000 Informativos para difusión programados	1000	DIVIDIR	300	50	16.7	50	16.7	200	66.7	300	100.0	

COMPORTAMIENTO DEL INDICADOR

DESCRIPCIÓN DE LA META AVANZADA:	Se cumplió el 66.7% de la meta
----------------------------------	--------------------------------

3.º TRIMESTRE

META ANUAL	AVANCE TRIMESTRAL				AVANCE ACUMULADO			
	PROGRAMADO	ALCADA	EF %	SEMPERADO	PROGRAMADO	ALCADA	EF %	SEMPERADO
300	50	50	16.7	200	100	100.0	300	300

DESCRIPCIÓN DE REPERTE Y JUSTIFICACIÓN EN CASO DE VARIACIÓN SUPERIOR A +10 POR CIENTO RESPECTO A LO PROGRAMADO

--

EVALUACIÓN DEL INDICADOR

EL ÁREA ALCANZÓ UN NIVEL ADECUADO EN EL CUMPLIMIENTO DEL INDICADOR, SE RECOMIENDA QUE SE SIGA CON LAS MISMAS ESTRATEGIAS PARA EL CUMPLIMIENTO DE LAS METAS.

El Jefe de

RAFAEL OSORIO OSORIO WALDÉS OSORIO
JEFE DE OFICINA DE PRESIDENCIA

NOMBRE: OSORIO OSORIO WALDÉS OSORIO
FIRMA: [Firma manuscrita]
CARGO: JEFE DE OFICINA DE PRESIDENCIA



Yo, Sr.

DIANA GREVEL GARCÍA VILCHES
TITULAR DE LA OFICINA

NOMBRE: GREVEL GARCÍA VILCHES DIANA
FIRMA: [Firma manuscrita]
CARGO: TITULAR DE LA OFICINA





SISTEMA DE COORDINACIÓN HACENDARIA DEL ESTADO DE MÉXICO CON SUS MUNICIPIOS
GUÍA METEOROLÓGICA PARA EL SEGUIMIENTO Y EVALUACIÓN DEL PLAN DE DESARROLLO MUNICIPAL VIGENTE



PBRM-080 FICHA TÉCNICA DE SEGUIMIENTO DE INDICADORES 2023
DE GESTIÓN O ESTRATÉGICO

PLAN DE TRANSFERENCIA:	De Inversión a Gastos Corrientes, Capex y Responsabil		
TEMA DE DESARROLLO:	Comunicación y diálogo con la ciudadanía como elemento clave de gobernabilidad		
PROGRAMA PRESUPUESTARIO:	0130001	Comunicación pública y fortalecimiento institucional	
PROYECTO PRESUPUESTARIO:	01300020001	Oferta y actualización institucional	
OBJETIVO DEL PROGRAMA PRESUPUESTARIO:	Difundir los valores y principios de gobierno, promoviendo la cultura de la información transparente y corresponsable entre gobierno, medios y sectores sociales, con pleno respeto a la libertad de expresión y mantener informado a la sociedad sobre los asuntos gubernamentales, incrementando su participación en asuntos de interés público.		
DEPENDENCIA GENERAL:	000	PRESIDENCIA MUNICIPAL - JEFE DE OFICINA DE PRESIDENCIA	
DEPENDENCIA ASIGNADA:	001	COORDINACIÓN GPCOM	

ESTRUCTURA DEL INDICADOR: ACTIVO 1.4

NOMBRE DEL INDICADOR:	Porcentaje de eventos públicos, con objetivos específicos de difusión realizados		
FÓRMULA DE CÁLCULO:	Eventos públicos realizados/Eventos públicos programados * 100		
INTERPRETACIÓN:	Permite conocer el número de eventos públicos realizados.		
DEFINICIÓN QUE A TIENE:	Oferta	FRECUENCIA DE MEDICIÓN:	Trimestral
DESCRIPCIÓN DEL FACTOR DE COMPARACIÓN:	Se comparan los eventos realizados en el año actual con los resultados en el año anterior		
ÁMBITO GEOGRÁFICO:	U (Municipal)		
COBERTURA:	Municipio de Naucalpan de Juárez		
LÍNEA BASE:	000		

COMPORTAMIENTO DE LAS VARIABLES DURANTE EL 3.º TRIMESTRE

VARIABLE	UNIDAD DE MEDIDA	ORIGEN	META ANUAL	PROG.	EJECUCIÓN TRIMESTRAL		EJECUCIÓN ACUMULADA				
					%	ALCAN.	%	ALCAN.			
Eventos públicos realizados	Eventos públicos	Eventos	100	30	240	34	18.00	920	740	80	94.0
Eventos públicos programados	Eventos públicos	Eventos	100	30	240	38	100.00	1120	740	660	70.00

COMPORTAMIENTO DEL INDICADOR

DESCRIPCIÓN DE LA META ANUAL	Se realicen 100 eventos públicos.
------------------------------	-----------------------------------

META ANUAL	3.º TRIMESTRE				META ANUAL	EJECUCIÓN ACUMULADA			
	PROGRAMADO	ALCAN.	PT %	SEMPROG		PROGRAMADO	ALCANADO	PT %	SEMPROG
100	30	34	18.00	SEMPROG	1120	740	66.00	SEMPROG	

DESIGNACIÓN DE NIVEL LOGRADO Y JUSTIFICACIÓN EN CASO DE VARIACIÓN SUPERIOR A +10 POR CIENTO RESPECTO A LO PROGRAMADO

--

EVALUACIÓN DEL INDICADOR

EL ÁREA ALCANZÓ UN NIVEL ADECUADO EN EL CUMPLIMIENTO DEL INDICADOR, SE RECOMIENDA QUE SE SIGA CON LAS MISMAS ESTRATEGIAS PARA EL CUMPLIMIENTO DE LAS METAS
--

CLASIFICADO

RAFAEL ENRIQUE GÓMEZ VALDEZ
JEFE DE OFICINA DE PRESIDENCIA

NOMBRE: RAFAEL ENRIQUE GÓMEZ VALDEZ CARGO: JEFE DE OFICINA DE PRESIDENCIA



No. de:

SILVIA ISABEL GARCÍA VELASCO
TITULAR DE LA OFICINA

NOMBRE: SILVIA ISABEL GARCÍA VELASCO CARGO: TITULAR DE LA OFICINA





SISTEMA DE COORDINACIÓN HACENDARIA DEL ESTADO DE MÉXICO CON SUS MUNICIPIOS
GUÍA METODOLÓGICA PARA EL SEGUIMIENTO Y EVALUACIÓN DEL PLAN DE DESARROLLO MUNICIPAL VIGENTE



BRM-488 FICHA TÉCNICA DE SEGUIMIENTO DE INDICADORES 2023
DE GESTIÓN O ESTRATÉGICO

PLAZA DE TRANSVERSAL:	De Transversal en Tecnología y Coordinación para el Área de...
TEMA DE DESARROLLO:	Mejorar el sistema de tecnologías de información y comunicaciones
PROGRAMA PRESUPUESTADO:	0306000 Gobierno Electrónico
PROYECTO PRESUPUESTADO:	0306000003 Innovación gubernamental con tecnologías de información
OBJETIVO DEL PROGRAMA PRESUPUESTADO:	Impulsar todas las actividades e iniciativas que las administraciones municipales adopten para potenciar a través de tecnologías de información, mejorando la eficiencia y eficacia en los procesos facilitando la operación y distribución de información que le brinda a la población.
DEPENDENCIA GENERAL:	AD0 PRESIDENCIA MUNICIPAL - JEFE DE OFICINA DE PRESIDENCIA
DEPENDENCIA AUXILIAR:	002 INFORMÁTICA

ESTRUCTURA DEL INDICADOR - PROYECTO

NOMBRE DEL INDICADOR:	Porcentaje de acceso en la prestación de servicios a través de medios electrónicos
FÓRMULA DE CÁLCULO:	$(\text{Número de líneas municipales en línea} / \text{Total de líneas municipales por cubrir a la red}) * 100$
INTERPRETACIÓN:	Este dato a conocer las labores implementadas en medios electrónicos
DEFINICIÓN QUE ATENDE:	Eficiencia FRECUENCIA DE MEDICIÓN: Anual
DESCRIPCIÓN DEL MÉTODO DE COMPARACIÓN:	Coordenadas implementadas en medios electrónicos
ÁMBITO GEOGRÁFICO:	01 (Municipio)
CUBIERTA:	Municipio de Naucalpan de Juárez
LÍNEA BASE:	0

COMPORTAMIENTO DE LAS VARIABLES DURANTE EL 1.º TRIMESTRE

VARIABLE	UNIDAD DE MEDIDA	CATEGORÍA	META ANUAL	PROG.	AVANCE TRIMESTRAL			AVANCE ACUMULADO			
					%	ALCAN.	%	PROG.	%	ALCAN.	%
Total de líneas municipales en línea	Número de líneas en línea	Cuando	1	0	0%	0	0%	0	0%	0	0%
Total de líneas municipales por cubrir a la red	Número de líneas por cubrir a la red	Cuando	1	0	0%	0	0%	0	0%	0	0%

COMPORTAMIENTO DEL INDICADOR

DESCRIPCIÓN DE LA META ANUAL
Se pretende medir la accesibilidad de los servicios web para los usuarios desde su línea de acceso a través de Internet.

META ANUAL	AVANCE TRIMESTRAL			AVANCE ACUMULADO		
	PROGRAMADO	ALCAN.	EF %	PROGRAMADO	ALCANADO	EF %
	0	0	0%	0	0	0%

DESCRIPCIÓN DE RESULTADOS Y JUSTIFICACIÓN EN CASO DE VARIACIÓN SUPERIOR A +40 POR CIENTO RESPECTO A LO PROGRAMADO

EVALUACIÓN DEL INDICADOR

EL ÁREA ALCANZÓ UN NIVEL ADECUADO EN EL CUMPLIMIENTO DEL INDICADOR. SE RECOMIENDA QUE SE SIGA CON LAS MEDIDAS ESTRATÉGICAS PARA EL CUMPLIMIENTO DE LAS METAS.

ELABORÓ

RAFAEL GERARDO JIMÉNEZ VALDÉS ROMÁN
JEFE DE OFICINA DE PRESIDENCIA
NOMBRE: FIRMADO: CARGO:



VALIDÓ

EMMA ÚRSEL GARCÍA VELASCO
SECRETARÍA DE LA OFICINA
NOMBRE: FIRMADO: CARGO:





SISTEMA DE COORDINACIÓN HACENDARIA DEL ESTADO DE MÉXICO CON SUS MUNICIPIOS
GUÍA METODOLÓGICA PARA EL SEGUIMIENTO Y EVALUACIÓN DEL PLAN DE DESARROLLO MUNICIPAL VIGENTE



PBRN-085 FICHA TÉCNICA DE SEGUIMIENTO DE INDICADORES 2023
DE GESTIÓN O ESTRATÉGICO

PLAZA / OJA TRANSVERSAL:	De Transversal (E) Tecnología y Coordinación para el Buen Gobierno
TEMA DE DESARROLLO:	Manejo eficiente en tecnología de información y comunicaciones
PROGRAMA PRESUPUESTARIO:	0180001 Gobierno Electrónico
PROYECTO PRESUPUESTARIO:	0180001001 Innovación gubernamental con tecnologías de información
OBJETIVO DEL PROGRAMA PRESUPUESTARIO:	Impulsar todas las actividades o acciones que las administraciones municipales entregan a la población a través de tecnologías de información, mejorando la eficiencia y eficacia en los procesos facilitando la operación y distribución de información que se brinda a la población.
DEPENDENCIA GENERAL:	400 PRESIDENCIA MUNICIPAL - JEFE DE OFICINA DE PRESIDENCIA
DEPENDENCIA AJUARAR:	001 INFORMÁTICA

ESTRUCTURA DEL INDICADOR - CONTINENTE 4

NOMBRE DEL INDICADOR:	Porcentaje de cumplimiento en los mantenimientos realizados a las TIC's
FÓRMULA DE CÁLCULO:	Mantenimientos realizados a las TIC's / Total de mantenimientos a las TIC's programados * 100
INFORMACIÓN:	Se debe asegurar los datos suministrados en ciertos estándares
UNIDAD QUE A TENDÉ:	Porcentaje
DESCRIPCIÓN DEL FACTOR DE COMPARACIÓN:	Los mantenimientos realizados a las TIC's municipales
ÁMBITO GEOGRÁFICO:	4 (Estados)
CORRENTUR:	Municipio de Naucalpan de Juárez
LÍNEA BASE:	30%

COMPORTAMIENTO DE LAS VARIABLES DURANTE EL 3. TRIMESTRO

VARIABLE	UNIDAD DE MEDIDA	OPERACIÓN	META ANUAL	PROG.	AVANCE TRIMESTRAL			AVANCE ACUMULADO			
					%	ALCANCE	%	PROG.	%	ALCANCE	%
Mantenimientos realizados a las TIC's	Mantenimientos realizados	Suma	400	100	80.00	100	100.00	300	75.00	100	87.50
Total de mantenimientos a las TIC's programados	Mantenimientos programados	Suma	400	100	10.00	100	100.00	300	75.00	100	87.50

COMPORTAMIENTO DEL INDICADOR

DESCRIPCIÓN DE LA META ANUAL:	Mantenimientos realizados a las TIC's
-------------------------------	---------------------------------------

3. TRIMESTRE

META ANUAL	AVANCE TRIMESTRAL			AVANCE ACUMULADO		
	PROGRAMADO	ALCANCE	EF %	PROGRAMADO	ALCANCE	EF %
400	100	100.00	87.50	300	100	87.50

DESCRIPCIÓN DE RESULTADOS Y JUSTIFICACIÓN EN CASO DE VARIACIÓN SUPERIOR A +10 POR CIENTO RESPECTO A LO PROGRAMADO	
---	--

EVALUACIÓN DEL INDICADOR

EL ÁREA ALCANZÓ UN NIVEL ADECUADO EN EL CUMPLIMIENTO DEL INDICADOR, SE RECOMIENDA QUE SE SIGA CON LAS MEDIDAS ESTRATÉGICAS PARA EL CUMPLIMIENTO DE LAS METAS.

CLAVES		
RAFAEL OCASIO GÓMEZ VALDÉS ROMÁN JEFE DE OFICINA DE PRESIDENCIA		
NOMBRE	FECHA	CARTELO



CLAVES		
ERIKA OCEL GARCÍA VELASCO TITULAR DE LA OFINA		
NOMBRE	FECHA	CARTELO





SISTEMA DE COORDINACIÓN HACENDARIA DEL ESTADO DE MÉXICO CON SUS MUNICIPIOS
GUÍA METODOLÓGICA PARA EL SEGUIMIENTO Y EVALUACIÓN DEL PLAN DE DESARROLLO MUNICIPAL VIGENTE



PBRM-05B FICHA TÉCNICA DE SEGUIMIENTO DE INDICADORES 2023
DE GESTIÓN O ESTRATÉGICO

PLAN / EJE TRANSVERSAL:	Eje Transversal 01: Tecnología y Coordinación para el Buen Gobierno	
TEMA DE DESARROLLO:	Municipio moderno en tecnologías de información y comunicaciones	
PROGRAMA PRESUPUESTARIO:	0300001	Gobierno Electrónico
PROYECTO PRESUPUESTARIO:	03000010001	Impulsión del gobierno municipal con tecnologías de información
OBJETIVO DEL PROGRAMA PRESUPUESTARIO:	Impulsar todos los servicios y actividades que las administraciones municipales otorgan a la población a través de tecnologías de información, mejorando la eficiencia y eficacia en los procesos facilitando la operación y distribución de información que se brinda a la población.	
DEPENDENCIA GENERAL:	ARO	PRESIDENCIA MUNICIPAL - JEFE DE OFICINA DE PRESIDENCIA
DEPENDENCIA ASIGNADA:	001	ADMINISTRACIÓN

ESTRUCTURA DEL INDICADOR: WITH 043411

NOMBRE DEL INDICADOR:	Porcentaje de reportes de incidencias de TIC's atendidas		
FÓRMULA DE CÁLCULO:	[Reportes de incidencias de TIC's atendidas / Total de reportes cometidos] * 100		
INTERPRETACIÓN:	Muestra la capacidad de reportar e incidencias a la TIC's atendidas		
DESCRIPCIÓN QUE ATIENDE:	EFICIENCIA	FRECUENCIA DE MEDICIÓN:	Trimestral
DESCRIPCIÓN DEL FACTOR DE COMPARACIÓN:	Reportes de incidencias a la TIC's atendidas		
ÁMBITO GEOGRÁFICO:	U. Estatal		
COORDINADOR:	Municipio de Naucalpan de Juárez		
ÚNICA EVALUACIÓN:	4		

COMPORTAMIENTO DE LAS VARIABLES DURANTE EL 3. TRIMESTRE

VARIABLE	UNIDAD DE MEDIDA	ORIGEN	META ANUAL	PROG.	AVANCE TRIMESTRAL			AVANCE ACUMULADO			
					%	ALCAN.	N.	PROG.	%	ALCAN.	N.
Reportes de incidencias de TIC's atendidas	Reportes atendidos	Usuarios	1000	999	99.9%	999	999	999	99.9%	999	999
Total de reportes presentados	Reportes presentados	Usuarios	1000	999	99.9%	999	999	999	99.9%	999	999

COMPORTAMIENTO DEL INDICADOR

DESCRIPCIÓN DE LA META ANUAL:	Reportes de incidencias de TIC's atendidas
-------------------------------	--

3. TRIMESTRE

META ANUAL	AVANCE TRIMESTRAL			AVANCE ACUMULADO		
	PROGRAMADO	ALCANADO	EF %	PROGRAMADO	ALCANADO	EF %
1000	999	999	99.9%	999	999	99.9%

DESCRIPCIÓN DE RESULTADOS Y JUSTIFICACIÓN EN CASO DE VARIACIÓN SUPERIOR A +10 POR CIENTO RESPECTO A LO PROGRAMADO

--

EVALUACIÓN DEL INDICADOR

EL ÁREA ALCANZÓ UN NIVEL ADECUADO EN EL CUMPLIMIENTO DEL INDICADOR, SE RECOMIENDA QUE SE SIGA CON LAS MEDIDAS ESTRATÉGICAS PARA EL CUMPLIMIENTO DE LAS METAS.

ELABORÓ

RAFAEL GERARDO CONTRERAS VALDEZ
JEFE DE OFICINA DE PRESIDENCIA
NOMBRE: _____ FIRMA: _____ CARGO: _____



REVISÓ

EMMA GRISSELL GARCÍA VECHE
REGULAR DE LA OFICINA
NOMBRE: _____ FIRMA: _____ CARGO: _____





SISTEMA DE COORDINACIÓN HACENDARIA DEL ESTADO DE MÉXICO CON SUS MUNICIPIOS
GUÍA METODOLÓGICA PARA EL SEGUIMIENTO Y EVALUACIÓN DEL PLAN DE DESARROLLO MUNICIPAL VIGENTE



PBRN-068 FICHA TÉCNICA DE SEGUIMIENTO DE INDICADORES 2023
DE GESTIÓN O ESTRATÉGICO

PLAN / EJE TRANSVERSAL: Plan 3 Social
TOMA DE DESARROLLO: Desarrollo humano incluyente, en diversificación y bienestar colectivo
PROGRAMA PRESUPUESTARIO: 03030301 Relaciones Exteriores
PROYECTO PRESUPUESTARIO: 0303030303 Cooperación Internacional para el desarrollo del municipio
OBJETIVO DEL PROGRAMA PRESUPUESTARIO: Incluye todas las acciones relacionadas con la obtención de licencias, permisos, autorizaciones y asesorías para la formalización de proyectos de cooperación internacional y para la promoción, económica, comercial y turística de los municipios. Incluye también todas las actividades de sensibilización, gestión y enlace para la prestación de servicios de protección y apoyo a la población que viven en el extranjero y a sus familias en las comunidades de origen.
DEPENDENCIA GENERAL: 400 PROVINCIA NAUCALPAN - JEFE DE OFICINA DE PRESIDENCIA
DEPENDENCIA ALER 648: 100 SECRETARÍA MUNICIPAL

ESTRUCTURA DEL INDICADOR: FI

NOMBRE DEL INDICADOR: Tasa de variación de acuerdos binacionales celebrados con localidades extranjeras
FÓRMULA DE CÁLCULO: $\frac{\text{Acuerdos binacionales celebrados con localidades extranjeras en el año actual} - \text{Acuerdos binacionales celebrados con localidades extranjeras en el año anterior}}{\text{Acuerdos binacionales celebrados con localidades extranjeras en el año anterior}} * 100$
INTERPRETACIÓN: Muestra la variación de los acuerdos binacionales celebrados con localidades extranjeras con relación a otro año.
INDICACIÓN QUE A TIENE: Positiva
DESCRIPCIÓN DEL FACTOR DE COMPARACIÓN: Total de acuerdos con localidades o instituciones extranjeras
ÁMBITO GEOGRÁFICO: El (territorio)
COBERTURA: Municipio de Naucalpan de Juárez
LÍNEA BASE: 0

COMPORTAMIENTO DE LAS VARIABLES DURANTE EL 3.º TRIMESTRE

VARIABLE	UNIDAD DE MEDIDA	OPERACIÓN	META ANUAL	PPOC	AVANCE TRIMESTRAL			AVANCE ACUMULADO			
					%	ALCAL	%	PPOC	TL	ALCAL	%
Acuerdos binacionales celebrados con localidades extranjeras en el año actual	Acuerdo	Suma	2	1	50%	0	0%	2	100%	0	0%
Acuerdos binacionales celebrados con localidades extranjeras en el año anterior	Acuerdo	Suma	1	0	0%	0	0%	0	0%	0	0%

COMPORTAMIENTO DEL INDICADOR

DESEMPEÑO DE LA META ANUAL:
 Se alcanzó la meta establecida por localidades o instituciones extranjeras

3.º TRIMESTRE

META ANUAL	AVANCE TRIMESTRAL			AVANCE ACUMULADO		
	PROGRAMADO	ALCANZADO	EF %	PROGRAMADO	ALCANZADO	EF %
2	1	0	0.00	2	0	0.00

DESCRIPCIÓN DE REVISIONES Y JUSTIFICACIÓN EN CASO DE VARIACIÓN SUPERIOR A +10 POR CIENTO RESPECTO A LO PROGRAMADO:

EVALUACIÓN DEL INDICADOR

EL ÁREA ALCANZÓ UN NIVEL CRÍTICO EN EL CUMPLIMIENTO DEL INDICADOR DE SUELO QUE SE JUSTIFIQUE EL INCUMPLIMIENTO DE LO PROGRAMADO EN LA META Y LAS ESTRATEGIAS QUE OPTARÁ

EL FIRMO

 RAFAEL GERARDO GÓMEZ VALDERRAMA
 JEFE DE OFICINA DE PRESIDENCIA
 NOMBRE FIRMA CARGO



EL FIRMO

 JUAN GABRIEL GARCÍA VELASCO
 TITULAR DE LA UFFE
 NOMBRE FIRMA CARGO





SISTEMA DE COORDINACIÓN HACENDARIA DEL ESTADO DE MÉXICO CON SUS MUNICIPIOS
GUÍA METODOLÓGICA PARA EL SEGUIMIENTO Y EVALUACIÓN DEL PLAN DE DESARROLLO MUNICIPAL VIGENTE



PBRN-085 FICHA TÉCNICA DE SEGUIMIENTO DE INDICADORES 2023
DE GESTIÓN O ESTRATÉGICO

PLAN O SUB-TRANSVERSAL:	PBR 1. 2023	
TEMA DE DESARROLLO:	Desarrollo humano incluyente, en digitalización y bienestar estético	
PROGRAMA PRESUPUESTADO:	0564000	
PROYECTO PRESUPUESTADO:	0564000001	
OBJETIVO DEL PROGRAMA PRESUPUESTADO:	Instalar todas las acciones relacionadas con la celebración de reuniones, eventos, asambleas y acuerdos para la formalización de proyectos de cooperación intermunicipal y para la promoción, económica, comercial y cultural de los municipios. Conocer y utilizar todas las actividades de coordinación, gestión y apoyo para la prestación de servicios de protección social a la población que viven en el territorio y a sus familias en las comunidades de origen.	
DEPENDENCIA GENERAL:	400	PROCURADURÍA FISCAL - JEFE DE OFICINA DE PRESIDENCIA
DEPENDENCIA ESPECIAL:	000	SECRETARÍA PARTICIPATIVA

ESTRUCTURA DEL INDICADOR - PROYECTO

NOMBRE DEL INDICADOR:	Tasa de vinculación de las acciones de vinculación implementadas con la localidad hermana		
FÓRMULA DE CÁLCULO:	[Número de vinculación con la localidad hermana implementadas en el año actual] / [Número de vinculación con la localidad hermana implementadas en el año anterior] * 100		
INTERPRETACIÓN:	Porcentaje que mide la vinculación de las acciones de vinculación con la localidad hermana.		
DESCRIPCIÓN QUE ATIENDE:	Éxito	FRECUENCIA DE MEDICIÓN:	Anual
DESCRIPCIÓN DEL FACTOR DE COMPARACIÓN:	Nacional		
ÁMBITO GEOGRÁFICO:	E (Estado)		
COORDENADA:	Municipio de Naucalpan de Juárez		
LÍNEA BASE:	0		

COMPORTAMIENTO DE LAS VARIABLES DURANTE EL 3 TRIMESTRE

VARIABLE	TIPO DE MEDIDA	OPERACIÓN	META ANUAL	PROG.	AVANCE TRIMESTRAL				AVANCE ACUMULADO			
					%	ALCANCE	%	PROG.	%	ALCANCE	%	
Ejecución de acciones con la localidad hermana implementadas en el año actual	Incrementación	Suma	3	3	100	3	100	3	100	3	100	
Ejecución de acciones con la localidad hermana implementadas en el año anterior	Incrementación	Suma	1	1	100	1	100	1	100	1	100	

COMPORTAMIENTO DEL INDICADOR

DESCRIPCIÓN DE LA META ANUAL:
El indicador mide la vinculación de las acciones de vinculación con la localidad hermana.

3 TRIMESTRE

META ANUAL	AVANCE TRIMESTRAL			AVANCE ACUMULADO		
	PROGAMADO	ALCANCE	ET %	PROGAMADO	ALCANCE	ET %
3	3	100	100	3	100	100

DESCRIPCIÓN DE RESULTADOS Y JUSTIFICACIÓN EN CASO DE VARIACIÓN SUPERIOR A +10 POR CIENTO RESPECTO A LO PROGRAMADO

EVALUACIÓN DEL INDICADOR

EL ALCANCE ALCANZADO EN EL CUMPLIMIENTO DEL INDIADOR, SE SOLICITA QUE SE JUSTIFIQUE EL INCUMPLIMIENTO DE LO PROGRAMADO EN LA META Y LAS ESTRATEGIAS QUE OPTARÁ

ELABORÓ

RAFAEL BAEZ JIMENEZ VALEZ ROMÁN
JEFE DE OFICINA DE PRESIDENCIA
NOMBRE: RAFAEL BAEZ JIMENEZ VALEZ ROMÁN CARGO: JEFE DE OFICINA DE PRESIDENCIA



VO. BU.

ILANA ORNEL GARCÍA RICHE
SECRETARÍA DE LA OFICINA
NOMBRE: ILANA ORNEL GARCÍA RICHE CARGO: SECRETARÍA DE LA OFICINA





SISTEMA DE COORDINACIÓN HACENDARIA DEL ESTADO DE MÉXICO CON SUS MUNICIPIOS
GUÍA METODOLÓGICA PARA EL SEGUIMIENTO Y EVALUACIÓN DEL PLAN DE DESARROLLO MUNICIPAL VIGENTE



PBRM-08B FICHA TÉCNICA DE SEGUIMIENTO DE INDICADORES 2023
DE GESTIÓN O ESTRATÉGICO

PLAN / SUB-TRANSVERSAL:	PRM 1: 2023
TEMA DE DESARROLLO:	Desarrollo Humano Inclusivo, en desarrollo y libre bienestar
PROGRAMA PRESUPUESTARIO:	0048300 - Servicios Sociales
PROYECTO PRESUPUESTARIO:	0048300001 - Cooperación Intercomunal para el desarrollo del municipio
OBJETIVO DEL PROGRAMA PRESUPUESTARIO:	Impulsar todos los espacios relacionados con la obtención de recursos, eventos, talleres y jornadas para la realización de proyectos de cooperación intercomunal para la protección, atención, atención y fortalecimiento de los municipios. Conlleva también todas las actividades de coordinación, gestión y enlace para la prestación de servicios de protección y apoyo a los beneficiarios en el extranjero y a sus familias en las comunidades de origen.
DEPENDENCIA GENERAL:	JAC - PRESIDENCIA MUNICIPAL - JEFE DE OFICINA DE PRESIDENCIA
DEPENDENCIA ALCAZAR:	000 - SOLEDAD PATRICIA

ESTRUCTURA DEL INDICADOR - COMPOSICIÓN 1

NOMBRE DEL INDICADOR:	Porcentaje de eventos implementados con éxito
FÓRMULA DE CÁLCULO:	$(\text{Número de eventos implementados con éxito} / \text{Número de eventos programados}) * 100$
INTERPRETACIÓN:	Permitirá conocer el cumplimiento de los eventos implementados
DECISION QUE ATENDE:	Eficacia
DESCRIPCIÓN DEL FACTOR DE COMPARACIÓN:	Acuerdo
ÁMBITO GEOGRÁFICO:	0 (Nacional)
CONDICIÓN:	Metodología de Naucalpan de Juárez
LÍNEA BASE:	0

COMPORTAMIENTO DE LAS VARIABLES DURANTE EL 3 TRIMESTRE

VARIABLE	UNIDAD DE MEDIDA	OPERACIÓN	META ANUAL	PROG.	AVANCE TRIMESTRAL			AVANCE ACUMULADO			
					%	ALCAN.	%	PROG.	%	ALCAN.	%
Número de eventos implementados con éxito	Acuerdo	Suma	0	1	33.3	0	0.00	0	0.00	0	0.00
Número de eventos implementados programados	Acuerdo	Suma	0	3	33.3	1	33.33	0	0.00	1	33.33

COMPORTAMIENTO DEL INDICADOR

DESCRIPCIÓN DE LA META ANUAL

Realizar eventos de capacitación con los municipios.

3 TRIMESTRE

META ANUAL	AVANCE TRIMESTRAL			AVANCE ACUMULADO		
	PROGRAMADO	ALCAN.	ET %	PROGRAMADO	ALCANADO	ET %
0	1	0.00	0.00	0	0.00	0.00

DESCRIPCIÓN DE RECALIBRADO Y JUSTIFICACIÓN EN CASO DE VARIACIÓN SUPERIOR A +49 POR CIENTO RESPECTO A LO PROGRAMADO

EVALUACIÓN DEL INDICADOR

EL ÁREA ALCANZÓ UN NIVEL CRÍTICO EN EL CUMPLIMIENTO DEL INDICADOR DE SOLEDAD QUE SE JUSTIFICA EL INCUMPLIMIENTO DE LO PROGRAMADO EN LA META Y LAS ESTRATEGIAS QUE OPTIMAR

ELABORADO

Rafael Gerardo Góndez Wilcoés Román

RAFAEL GERARDO GÓNDEZ WILCOÉS ROMÁN
JEFE DE OFICINA DE PRESIDENCIA

NOMBRE: RAFAEL GERARDO GÓNDEZ WILCOÉS ROMÁN
FIRMA: [Firma manuscrita]
CARGO: JEFE DE OFICINA DE PRESIDENCIA



RECIBIDO

Soledad Patricia

SOLEDAD PATRICIA
REGISTRAR DE LA OFICINA

NOMBRE: SOLEDAD PATRICIA
FIRMA: [Firma manuscrita]
CARGO: REGISTRAR DE LA OFICINA





SISTEMA DE COORDINACIÓN HACENDARIA DEL ESTADO DE MÉXICO CON SUS MUNICIPIOS
GUÍA METODOLÓGICA PARA EL SEGUIMIENTO Y EVALUACIÓN DEL PLAN DE DESARROLLO MUNICIPAL VIGENTE



FORM-008 FICHA TÉCNICA DE SEGUIMIENTO DE INDICADORES 2023
DE GESTIÓN O ESTRATÉGICO

PLAN / EJE TRANSVERSAL:	Plan 1. Local	
TEMA DE DESARROLLO:	Desarrollo humano incluyente, sin discriminación y libre de violencia	
PROGRAMA PRESUPUESTARIO:	03M0001	Relaciones Externas
PROYECTO PRESUPUESTARIO:	03M0002000	Cooperación internacional para el desarrollo del municipio
OBJETIVO DEL PROGRAMA PRESUPUESTARIO:	Analizar todas las acciones relacionadas con la celebración de reuniones, eventos, congresos y jornadas para la formación de proyectos de cooperación internacional y para la promoción, económica, cultural y turística de los municipios, con el fin de fortalecer las actividades de desarrollo, gestión y planeación para la promoción de acciones de promoción y apoyo a la población que vive en el extranjero y a su familia en las comunidades de origen.	
DEPENDENCIA GENERAL:	000	PRESIDENCIA MUNICIPAL - JEFE DE OFICINA DE PRESIDENCIA
DEPENDENCIA AUXILIAR:	000	SECRETARÍA PARTICIPAR

ESTRUCTURA DEL INDICADOR ACTIVO 1.1

NOMBRE DEL INDICADOR:	Porcentaje en cumplimiento de cartas de intención		
FÓRMULA DE CÁLCULO:	$(\text{Cantidad de cartas de intención} / \text{Cantidad de intenciones programadas}) * 100$		
INDICACIONES:	Permite identificar la efectividad para cumplir cartas de intención		
DIMENSIÓN QUE ATENDE:	Eficiencia	FRECUENCIA DE MEDICIÓN:	Trimestral
DESCRIPCIÓN DEL FACTOR DE COMPARACIÓN:	Carta de intención		
ÁMBITO GEOGRÁFICO:	Municipios		
CÓDIGO:	Municipio de Naucalpan de Juárez		
LÍNEA BASE:	0		

COMPORTAMIENTO DE LAS VARIABLES DURANTE EL 3.º TRIMESTRE

VARIABLE	UNIDAD DE MEDIDA	OPERACIÓN	META ANUAL	AVANCE TRIMESTRAL				AVANCE ACUMULADO			
				PROG.	%	ALCAN.	%	PROG.	%	ALCAN.	%
Cumplimiento de cartas de intención	Carta de intención	Dividir	4	3	75%	4	100%	4	100%	4	100%
Cartas de intención programadas	Carta de intención	Dividir	4	4	100%	4	100%	4	100%	4	100%

COMPORTAMIENTO DEL INDICADOR

DESCRIPCIÓN DE LA META ANUAL:
Cumplir cartas de intención

META ANUAL	3.º TRIMESTRE				AVANCE ACUMULADO			
	PROGRAMADO	ALCAN.	EF %	SEMÁFORO	PROGRAMADO	ALCANADO	EF %	SEMÁFORO
4	3	0.00	0.00	AMARILLO	4	4	1.00	VERDE

DESCRIPCIÓN DE RESULTADOS Y JUSTIFICACIÓN EN CASO DE VARIACIÓN SUPERIOR A +10 POR CIENTO RESPECTO A LO PROGRAMADO

EVALUACIÓN DEL INDICADOR

EL ÁREA ALCANZÓ UN NIVEL DÉBIL EN EL CUMPLIMIENTO DEL INDICADOR, SE SOLICITA QUE SE JUSTIFIQUE EL INCUMPLIMIENTO DE LO PROGRAMADO EN LA META Y LAS ESTRATEGIAS QUE OPTARÁN

ELABORÓ

RAFAEL DEMAREO GÓMEZ VALDÉS ROMÁN
JEFE DE OFICINA DE PRESIDENCIA

NOMBRE: _____ FIRMA: _____ CARGO: _____



RECIBIÓ

DIANA GREISEL GARCÍA VELASCO
SECRETARÍA DE LA OFICINA

NOMBRE: _____ FIRMA: _____ CARGO: _____





SISTEMA DE COORDINACIÓN HACENDARIA DEL ESTADO DE MÉXICO CON SUS MUNICIPIOS
GUÍA METODOLÓGICA PARA EL SEGUIMIENTO Y EVALUACIÓN DEL PLAN DE DESARROLLO MUNICIPAL VIGENTE



FORM-088 FICHA TÉCNICA DE SEGUIMIENTO DE INDICADORES 2023
DE GESTIÓN O ESTRATÉGICO

PLANIFICACIÓN TRIMESTRAL:	Plan Local	
TÍTULO DE DESARROLLO:	Desarrollo humano incluyente, sin discriminación y libre de violencia	
PROGRAMA PRESUPUESTARIO:	02M001	Relaciones Externas
PROYECTO PRESUPUESTARIO:	02M0010201	Cooperación internacional para el desarrollo del municipio
OBJETIVO DEL PROGRAMA PRESUPUESTARIO:	Analizar todas las acciones relacionadas con la celebración de reuniones, eventos, congresos y acuerdos para la formalización de proyectos de cooperación internacional y para la promoción, económica, comercial e turística de los municipios, con énfasis también en las actividades de sostenibilidad, gestión y enlace para la generación de servicios de promoción y apoyo a la población que viven en el extranjero y a sus familias en las comunidades de origen.	
DEPENDENCIA GENERAL:	409	PRESIDENCIA MUNICIPAL - JEFE DE OFICINA DE PRESIDENCIA
DEPENDENCIA ADMINISTRATIVA:	000	SECRETARÍA PARTICULAR

ESTRUCTURA DEL INDICADOR: ACTIVIDAD 1.1

NOMBRE DEL INDICADOR:	Porcentaje de actividades de cooperación efectuadas		
FÓRMULA DE CÁLCULO:	Actividades de cooperación efectuadas/Actividades de cooperación programadas * 100		
INTERPRETACIÓN:	Porcentaje de actividades de cooperación efectuadas		
UNIDAD QUE ATENDE:	Actividad	FRECUENCIA DE MEDICIÓN:	Trimestral
DESCRIPCIÓN DEL FACTOR DE COMPARACIÓN:	Actividades de cooperación		
ÁMBITO GEOGRÁFICO:	Municipal		
COBERTURA:	Municipio de Naucalpan de Juárez		
LÍNEA BASE:	0		

COMPORTAMIENTO DE LAS VARIABLES DURANTE EL 3.º TRIMESTRE

VARIABLE	UNIDAD DE MEDIDA	OPERACIÓN	META ANUAL	PROG.	AVANCE TRIMESTRAL			AVANCE ACUMULADO			
					N.	ALCAN.	%	N.	ALCAN.	%	
Actividades de cooperación efectuadas	Actividad	Suma	4	3	3000	4	100	3	3000	4	100
Actividades de cooperación programadas	Actividad	Suma	4	3	3333	3	90.00	3	3333	3	90.00

COMPORTAMIENTO DEL INDICADOR

DESCRIPCIÓN DE LA META ANUAL:
Desarrollar actividades para la realización de programas y proyectos internacionales

3.º TRIMESTRE

META ANUAL	AVANCE TRIMESTRAL				AVANCE ACUMULADO			
	PROGRAMADO	ALCAN.	EF %	SUMATORIO	PROGRAMADO	ALCANADO	EF %	SUMATORIO
4	3	0	0.00	3333	3	3	90.00	3333

DESCRIPCIÓN DE RESULTADO Y JUSTIFICACIÓN EN CASO DE VARIACIÓN SUPERIOR A +10 POR CIENTO RESPECTO A LO PROGRAMADO

EVALUACIÓN DEL INDICADOR

EL ÁREA ALCANÓ LA META, CRÍTICO EN EL CUMPLIMIENTO DEL INDICADOR, SE SOLICITA QUE SE JUSTIFIQUE EL INCUMPLIMIENTO DE LO PROGRAMADO O LA META Y LAS ESTRATEGIAS QUE OPTARÁN

ELABORÓ

RAFAEL GERARDO GÓMEZ VALDÉS
JEFE DE OFICINA DE PRESIDENCIA
NOMBRE: GERARDO GÓMEZ VALDÉS FERNÁNDEZ
FIRMA: [Firma manuscrita]
CARGO: JEFE DE OFICINA DE PRESIDENCIA



REVISÓ

MARÍA GUSEL GARCÍA VELASCO
SECRETARÍA DE LA OFICINA
NOMBRE: MARÍA GUSEL GARCÍA VELASCO
FIRMA: [Firma manuscrita]
CARGO: SECRETARÍA DE LA OFICINA





SISTEMA DE COORDINACIÓN HACENDARIA DEL ESTADO DE MÉXICO CON SUS MUNICIPIOS
GUÍA METODOLÓGICA PARA EL SEGUIMIENTO Y EVALUACIÓN DEL PLAN DE DESARROLLO MUNICIPAL VIGENTE



FORM-99B FICHA TÉCNICA DE SEGUIMIENTO DE INDICADORES 2023
DE GESTIÓN O ESTRATÉGICO

PLAZA/ EJE TRANSVERSAL: Tipo transversal (El Gobierno Moderno, Cero y Responsable)

TEMA DE DESARROLLO: Eficiencia y eficacia en el sector público

PROGRAMA PRESUPUESTARIO: 0300000 Administración del sistema estatal de información estadística y geográfica

PROYECTO PRESUPUESTARIO: 0300000002 Información estadística municipal

OBJETIVO DEL PROGRAMA PRESUPUESTARIO: Desarrollo del conjunto de sistemas municipales que se tienen a cabo para la captación, registro, procesamiento, actualización y respaldo de información estadística y geográfica del territorio estatal.

DEPENDENCIA GENERAL: 000 PRESIDENCIA MUNICIPAL - COORD. POLÍTICAS PÚBLICAS, PLANEACIÓN, PROGRAMAS MUNICIPALES Y MEDIO REGULATORIO.

DEPENDENCIA AUXILIAR: 300 UNIDAD DE INFORMACIÓN, PLANEACIÓN, PROGRAMACIÓN Y VINCULACIÓN

ESTRUCTURA DEL INDICADOR: IN

NOMBRE DEL INDICADOR: Tasa de desarrollo en los sistemas descentralizados en materia de información estadística y geográfica

FÓRMULA DE CÁLCULO: $(\text{Índice en materia de información estadística y geográfica desarrollado en el año actual} / \text{Índice en materia de información estadística y geográfica en el año anterior}) * 100$

INTERPRETACIÓN: Conocer la tasa de sistemas descentralizados

DIMENSIÓN QUE ATIENDE: Eficiencia FRECUENCIA DE MEDICIÓN: Anual

DESCRIPCIÓN DEL FACTOR DE COMPARACIÓN: Sistema descentralizado

ÁMBITO GEOGRÁFICO: Municipal

COBERTURA: Municipio de Naucalpan de Juárez

LÍNEA BASE: 0

COMPORTAMIENTO DE LAS VARIABLES DURANTE EL 3. TRIMESTRE

VARIABLE	UNIDAD DE MEDIDA	OPERACIÓN	META ANUAL	PROM.	AVANCE TRIMESTRAL		AVANCE ACUMULADO				
					%	ALCAZ.	%	ALCAZ.			
Índice en materia de información estadística y geográfica desarrollado en el año actual	Constante	Suma	4	1	25.00	1	100.00	3	75.00	3	100.00
Sistemas descentralizados en materia de información estadística y geográfica en el año anterior	Constante	Suma	0	0	0.00	0	0.00	0	0.00	0	0.00

COMPORTAMIENTO DEL INDICADOR

DESCRIPCIÓN DE LA META ANUAL:
Índice en materia de información estadística y geográfica desarrollado en el año

META ANUAL	3. TRIMESTRE				AVANCE ACUMULADO			
	PROGRAMADO	ALCAZ.	EF. %	SEMÁFORO	PROGRAMADO	ALCAZADO	EF. %	SEMÁFORO
4	0	0	00.00	🔴	3	3	100.00	🟢

DESCRIPCIÓN DE RESULTADOS Y JUSTIFICACIÓN EN CASO DE VARIACIÓN SUPERIOR A +/- 10 POR CIENTO RESPECTO A LO PROGRAMADO:

EVALUACIÓN DEL INDICADOR

EL ÍNDICE ALCANZÓ UN NIVEL ADECUADO EN EL CUMPLIMIENTO DEL INDICADOR. SE RECOMIENDA QUE SE SIGA CON LAS MISMAS ESTRATEGIAS PARA EL CUMPLIMIENTO DE LAS METAS.


 JOSÉ LUIS ATENCIO
 COORDINADOR DE POLÍTICAS PÚBLICAS, PLANEACIÓN, PROGRAMAS MUNICIPALES Y MEDIO REGULATORIO
 NOMBRE: JOSÉ LUIS ATENCIO
 FIRMA: [Firma manuscrita]
 CARGO: COORDINADOR DE POLÍTICAS PÚBLICAS, PLANEACIÓN, PROGRAMAS MUNICIPALES Y MEDIO REGULATORIO




 EMMA DÁVALOS GARCÍA VELCHES
 JEFE DE LA UNIDAD
 NOMBRE: EMMA DÁVALOS GARCÍA VELCHES
 FIRMA: [Firma manuscrita]
 CARGO: JEFE DE LA UNIDAD





SISTEMA DE COORDINACIÓN HACENDARIA DEL ESTADO DE MÉXICO CON SUS MUNICIPIOS
GUÍA METODOLÓGICA PARA EL SEGUIMIENTO Y EVALUACIÓN DEL PLAN DE DESARROLLO MUNICIPAL VIGENTE



PBRM-968 FICHA TÉCNICA DE SEGUIMIENTO DE INDICADORES 2023
DE GESTIÓN O ESTRATÉGICO

PLANTEO TRIENVENAL:	Eje transversal 10 Gobierno Moderno, Capaz y Responsable		
TEMA DE DESARROLLO:	Eficiencia y eficacia en el sector público		
PROGRAMA PRESUPUESTARIO:	00060201	Administración del sistema estatal de información estadística y geográfica	
PROYECTO PRESUPUESTARIO:	0006020202	Información estadística municipal	
OBJETIVO DEL PROGRAMA PRESUPUESTARIO:	Comprender el conjunto de acciones municipales que se llevan a cabo para la captación, registro, procesamiento, actualización y resguardo de información estadística y geográfica del territorio estatal.		
DEPENDENCIA GENERAL:	ASD	PRESIDENCIA MUNICIPAL - COORD. POLÍTICA PÚBLICA, PLANEACIÓN, PROGRAMAS MUNICIPALES Y NORMA REGULADORA.	
DEPENDENCIA AUXILIAR:	ASD	UNIDAD DE INFORMACIÓN, PLANEACIÓN, PROGRAMACIÓN Y EVALUACIÓN	

ESTRUCTURA DEL INDICADOR - PROYECTO

NOMBRE DEL INDICADOR:	Tasa de actualización porcentual en la actualización de los conjuntos de información estadística y geográfica		
FÓRMULA DE CÁLCULO:	[Conjuntos de información estadística y geográfica actualizados en el año actual / Conjuntos de información estadística y geográfica actualizados en el año anterior] * 100		
INTERPRETACIÓN:	Actualización de censos en temas de información estadística y geográfica.		
DIMENSIÓN CON ATENCIÓN:	Estadística	FRECUENCIA DE MEDICIÓN:	Semestral
DISPOSICIÓN DEL FACTOR DE COMPARACIÓN:	Sistemas de información estadística y geográfica		
ÁMBITO GEOGRÁFICO:	U (Municipio)		
COBERTURA:	Municipio de Naucalpan de Juárez		
LÍNEA BASE:	1		

COMPORTAMIENTO DE LAS VARIABLES DURANTE EL 1.º TRIMESTRE

VARIABLE	UNIDAD DE MEDIDA	OPERACIÓN	META ANUAL		AVANCE TRIMESTRAL				AVANCE ACUMULADO			
			PROG.	%	AL DIA	%	PROG.	%	AL DIA	%		
Conjuntos de información estadística y geográfica actualizados en el año actual	Actualización	Semestre	1	0	100	0	100	1	100.00	1	100.00	
Conjuntos de información estadística y geográfica actualizados en el año anterior	Actualización	Semestre	0	0	0.00	0	0.00	0	0.00	1	0.00	

COMPORTAMIENTO DEL INDICADOR

DESCRIPCIÓN DE LA META ANUAL

Desarrollar Acciones en el año

2.º TRIMESTRE

META ANUAL	AVANCE TRIMESTRAL				AVANCE ACUMULADO			
	PROG. GRABADO	ALCANZADO	EF %	ESTÁNDAR	PROGRAMADO	ALCANZADO	EF %	REMÉNDIDO
1	0	0	0.00		1	1	100.00	

DESCRIPCIÓN DE LA META TRIMESTRAL Y JUSTIFICACIÓN EN CASO DE VARIACIÓN SUPERIOR A +/- 5% POR CIENTO RESPECTO A LO PROGRAMADO

EVALUACIÓN DEL INDICADOR

EL ÁREA ALCANZÓ UN NIVEL ADECUADO EN EL CUMPLIMIENTO DEL INDICADOR. SE RECOMIENDA QUE SE SIGA CON LAS MISMAS ESTRATEGIAS PARA EL CUMPLIMIENTO DE LAS METAS.

ELABORÓ

[Firma]

JOSE LUIS MICHACOSTE
COORDINADOR DE POLÍTICAS PÚBLICAS, PLANEACIÓN, PROGRAMAS MUNICIPALES Y NORMA REGULADORA

NOMBRE: _____ CARGO: _____



VERIFICÓ

[Firma]

LIDIA CRISTEL GARCÍA VILLALBA
TITULAR DE LA UNPE

NOMBRE: _____ CARGO: _____





SISTEMA DE COORDINACIÓN HACENDARIA DEL ESTADO DE MÉXICO CON SUS MUNICIPIOS
GUÍA METODOLÓGICA PARA EL SEGUIMIENTO Y EVALUACIÓN DEL PLAN DE DESARROLLO MUNICIPAL VIGENTE



PRM-008 FICHA TÉCNICA DE SEGUIMIENTO DE INDICADORES 2023
DE GESTIÓN O ESTRATÉGICO

RELACIÓN TRANSVERSAL:	Ejercicio del Gobierno Mexicano, Seguro y Responsable	
TEMA DE DESARROLLO:	Eficiencia y eficacia en el sector público	
PROGRAMA PRESUPUESTARIO:	0300004	Administración del sistema estatal de información estadística y geográfica
PROYECTO PRESUPUESTARIO:	00000101002	Información estadística municipal
OBJETIVO DEL PROGRAMA PRESUPUESTARIO:	Cooperación al conjunto de gobiernos municipales que se llevan a cabo para la captación, registro, procesamiento, actualización y respuesta de información estadística y geográfica del territorio estatal.	
DEPENDENCIA GENERAL:	400	PRESIDENCIA MUNICIPAL - COORD. POLÍTICA PÚBLICA, PLANEACIÓN, PROGRAMAS MUNICIPALES Y LEGISLACIÓN REGULADORA.
DEPENDENCIA AJUDA:	500	ÁREA DE REGISTRO, PLANEACIÓN, PROGRAMACIÓN Y EVALUACIÓN

ESTRUCTURA DEL INDICADOR (COMENTARIO)

NOMBRE DEL INDICADOR:	Porcentaje de reportes por referencias entitadas		
FÓRMULA DE CÁLCULO:	Reportes que referencian entitadas / Reportes que referencian programados * 100		
INTERPRETACIÓN:	Programas y entitadas de reportes gubernamentales.		
UNIDAD DE MEDICIÓN:	Entidad	FRECUENCIA DE MEDICIÓN:	Trimestral
DESCRIPCIÓN DEL FACTOR DE COMPARACIÓN:	Reportes gubernamentales.		
ÁMBITO GEOGRÁFICO:	M (Municipal)		
COBERTURA:	Municipio de Naucalpan de Juárez		
LÍNEA BASE:	1		

COMPORTAMIENTO DE LAS VARIABLES DURANTE EL 3.º TRIMESTRE

VARIABLE	UNIDAD DE MEDIDA	OPERACIÓN	META ANUAL	AVANCE TRIMESTRAL				AVANCE ACUMULADO			
				FEOS.	%	ALCAN.	%	FEOS.	%	ALCAN.	%
Reportes que referencian entitadas	Documento	Suma	1	0	0.00	0	0.00	0	0.00	0	0.00
Reportes que referencian programados	Documento	Suma	1	0	0.00	0	0.00	0	0.00	0	0.00

COMPORTAMIENTO DEL INDICADOR

DESCRIPCIÓN DE LA META ANUAL

Reportes que referencian entitadas

META ANUAL	3.º TRIMESTRE				AVANCE ACUMULADO			
	PROGRAMADO	ALCAN.	EF. %	SEMÁFORO	PROGRAMADO	ALCANADO	EF. %	SEMÁFORO
1	0	0	0.00	🔴	0	0	0.00	🔴

DESCRIPCIÓN DE RESULTADOS Y JUSTIFICACIÓN EN CASO DE VARIACIÓN SUPERIOR A +/- 10 POR CIENTO RESPECTO A LO PROGRAMADO

EVALUACIÓN DEL INDICADOR

EL ÁREA ALCANÓ UN NIVEL ADECUADO EN EL CUMPLIMIENTO DEL INDICADOR. SE RECOMIENDA QUE SE SIGA CON LAS MEDIDAS ESTRATÉGICAS PARA EL CUMPLIMIENTO DE LAS METAS.

ELABORÓ

JOSÉ LUIS MARTÍNEZ
COORDINADOR DE POLÍTICAS PÚBLICAS, PLANEACIÓN, PROGRAMAS MUNICIPALES Y LEGISLACIÓN
REGISTRADO EN EL IFE

NOMBRE: _____ FIRMA: _____ CARGO: _____



REVISÓ

ELVIRA GONZÁLEZ GARCÍA VELASCO
TITULAR DE LA IMPE

NOMBRE: _____ FIRMA: _____ CARGO: _____





SISTEMA DE COORDINACIÓN HACENDARIA DEL ESTADO DE MÉXICO CON SUS MUNICIPIOS
GUÍA METODOLÓGICA PARA EL SEGUIMIENTO Y EVALUACIÓN DEL PLAN DE DESARROLLO MUNICIPAL VIGENTE



PBRM-088 FICHA TÉCNICA DE SEGUIMIENTO DE INDICADORES 2023
DE GESTIÓN O ESTRATÉGICO

PLAN / EJE TRANSVERSAL:	Eje transversal II: Gobierno Moderno, Capaz y Responsable	
TEMA DE DESARROLLO:	Eficiencia y eficacia en el sector público	
PROGRAMA PRESUPUESTARIO:	31200000	Administración del sistema estatal de información estadística y geográfica
PROYECTO PRESUPUESTARIO:	3120000001	Información estadística municipal
OBJETIVO DEL PROGRAMA PRESUPUESTARIO:	Cooperar al conjunto de acciones municipales que se llevan a cabo para la captación, registro, procesamiento, actualización y respuesta de información estadística y geográfica del territorio estatal.	
DEPENDENCIA GENERAL:	400	EFICIENCIA MUNICIPAL - COORD. POLÍTICAS PÚBLICAS, PLANEACIÓN, PROGRAMAS MUNICIPALES Y MEJORA REGULATORIA.
DEPENDENCIA ASIGNADA:	300	ÁMBITO DE SEGUIMIENTO, PLANEACIÓN, PROGRAMACIÓN Y EVALUACIÓN

ESTRUCTURA DEL INDICADOR: ACTUANDO

NOMBRE DEL INDICADOR:	Porcentaje de actualización de registros administrativos		
FÓRMULA DE CÁLCULO:	$\frac{\text{Registros actualizados}}{\text{Registros generados}} * 100$		
INTERPRETACIÓN:	Actualización de registros administrativos.		
COMPENSAÇÃO QUE ATENDE:	Edicencia	FRECUENCIA DE MEDICIÓN:	Trimestral
DESCRIPCIÓN DEL FACTOR DE COMPARACIÓN:	Registros administrativos.		
ÁMBITO OCURRENCIA:	U (Municipal)		
COBERTURA:	Municipio de Naucalpan de Juárez		
LÍNEA BASE:	1		

COMPORTAMIENTO DE LAS VARIABLES DURANTE EL 3.º TRIMESTRE

VARIABLE	UNIDAD DE MEDIDA	OPERACIÓN	META ANUAL	AVANCE TRIMESTRAL				AVANCE ACUMULADO			
				PROG.	%	ALCAN.	%	PROG.	%	ALCAN.	%
Registros actualizados	Regido	Sumable	1	0	0.00	0	0.00	0	0.00	0	0.00
Registros generados	Regido	Sumable	1	0	0.00	0	0.00	1	100.00	1	100.00

COMPORTAMIENTO DEL INDICADOR

DESCRIPCIÓN DE LA META ANUAL:
Definición de actualización de año

META ANUAL	3.º TRIMESTRE				AVANCE ACUMULADO			
	PROG.	ALCAN.	EF %	SEÑALADO	PROG.	ALCAN.	EF %	SEÑALADO
1	0	0	0.00	0	1	0.00	0.00	0

DESCRIPCIÓN DE RESULTADOS Y JUSTIFICACIÓN EN CASO DE VARIACIÓN SUPERIOR A +/-10 POR CIENTO RESPECTO A LO PROGRAMADO

EVALUACIÓN DEL INDICADOR

EL ÁREA ALCANÓ UN NIVEL ADECUADO EN EL CUMPLIMIENTO DEL INDICADOR. SE RECOMIENDA QUE SE SIGA CON LAS ACCIONES ESTRATÉGICAS PARA EL CUMPLIMIENTO DE LAS METAS.

LABOR

 JOSÉ LUIS RODRÍGUEZ AGUILAR
 COORDINADOR DE POLÍTICAS PÚBLICAS, PLANEACIÓN, PROGRAMAS MUNICIPALES Y MEJORA REGULATORIA
 NOMBRE: _____ FIRMA: _____ CARGO: _____



LABOR

 ELENA GRISSEL GARCÍA VELASCO
 TITULAR DE LA IMPC
 NOMBRE: _____ FIRMA: _____ CARGO: _____





SISTEMA DE COORDINACIÓN HACENDARIA DEL ESTADO DE MÉXICO CON SUS MUNICIPIOS
GUÍA METODOLÓGICA PARA EL SEGUIMIENTO Y EVALUACIÓN DEL PLAN DE DESARROLLO MUNICIPAL VIGENTE

PBRM-088 FICHA TÉCNICA DE SEGUIMIENTO DE INDICADORES 2023
DE GESTIÓN O ESTRATÉGICO



PLAN (EJE TRANSVERSAL):	Eje transversal 8: Gobierno Moderno, Capaz y Responsable	
ÁREA DE DESARROLLO:	Gestión para Resultados y evaluación del desempeño	
PROGRAMA PRESUPUESTARIO:	03250205	Planificación y presupuesto basados en resultados
PROYECTO PRESUPUESTARIO:	03250202198	Operación y seguimiento del COPLADEMUN
OBJETIVO DEL PROGRAMA PRESUPUESTARIO:	Velar por la asistencia y procedimientos necesarios para diseñar y fortalecer las bases para la planeación, programación, presupuesto, seguimiento y evaluación programática, por general, considerando los fines del registro contable presupuestal y el correspondiente proceso de revisión de cuentas, adicionalmente incluir los procedimientos de planeación y evaluación de los Planes de Desarrollo Municipales, los programas operativos y estatales que de él derivan.	
DEPENDENCIA GENERAL:	400	PRESIDENCIA MUNICIPAL - COORD. POLÍTICA PÚBLICA, PLANEACIÓN, PROGRAMAS MUNICIPALES Y LEGISLATIVA.
DEPENDENCIA AUXILIAR:	300	UNIDAD DE INFORMACIÓN, PLANEACIÓN, PROGRAMACIÓN Y EVALUACIÓN

ESTRUCTURA DEL INDICADOR: TM

MONEDA DEL INDICADOR:	Porcentaje de cumplimiento en la ejecución del Plan de Desarrollo Municipal	
FÓRMULA DE CÁLCULO:	Objetivos, Estrategias y Líneas de acción contenidas en el PDM cumplidas / Total de Objetivos, Estrategias y Líneas de acción contenidas en el PDM * 100	
INTERPRETACIÓN:	Controlar el cumplimiento en la ejecución del Plan de Desarrollo Municipal	
DIMENSIÓN QUE ABARCA:	Operativa	FRECUENCIA DE MEDICIÓN: Anual
DESCRIPCIÓN DEL FACTOR DE COMPARACIÓN:	Avance contenido en el PDM cumplido.	
ÁREA GEOGRÁFICA:	El Gobierno	
COBERTURA:	Municipio de Naucalpan de Juárez	
LÍNEA BASE:	0	

COMPORTAMIENTO DE LAS VARIABLES DURANTE EL 3.º TRIMESTRE

VARIABLE	TIPO DE MEDIDA	DESCRIPCIÓN	META ANUAL	AVANCE TRIMESTRAL				AVANCE ACUMULADO			
				PROG.	%	ALCAN.	%	PROG.	%	ALCAN.	%
Objetivos, Estrategias y Líneas de acción contenidas en el PDM cumplidas	Avance contenido en el PDM	Valor actual	418	0	0.00	0	0.00	0	0.00	0	0.00
Total de Objetivos, Estrategias y Líneas de acción contenidas en el PDM	Avance contenido en el PDM	Valor actual	400	0	0.00	0	0.00	0	0.00	0	0.00

COMPORTAMIENTO DEL INDICADOR

DESCRIPCIÓN DE LA META ANUAL:	Controlar el avance de evaluaciones efectuadas al Plan de Desarrollo Municipal
-------------------------------	--

3.º TRIMESTRE

META ANUAL	AVANCE TRIMESTRAL				AVANCE ACUMULADO			
	PROGRAMADO	ALCAN.	EF %	SEMAFORO	PROGRAMADO	ALCANADO	EF %	SEMAFORO
418	0	0	0.00	🔴	0	0	0.00	🔴

DESCRIPCIÓN DE MEDIDAS Y JUSTIFICACIÓN EN CASO DE VARIACIÓN SUPERIOR A +10 POR CIENTO RESPECTO A LO PROGRAMADO

EVALUACIÓN DEL INDICADOR

EL ÁREA ALCANÓ UN NIVEL ADECUADO EN EL CUMPLIMIENTO DEL INDICADOR, SE RECOMIENDA QUE SE SIGA CON LAS MEDIDAS ESTRATÉGICAS PARA EL CUMPLIMIENTO DE LAS METAS.


 JOSÉ LUIS ARCE AGUILAR
 COORDINADOR DE POLÍTICAS PÚBLICAS, PLANEACIÓN, PROGRAMAS MUNICIPALES Y LEGISLATIVA
 REGISTRO PÚBLICO




 BLANCA GISELA GARCÍA VELASCO
 SECRETARÍA DE LA UNIDAD
 REGISTRO PÚBLICO





SISTEMA DE COORDINACIÓN HACENDARIA DEL ESTADO DE MÉXICO CON SUS MUNICIPIOS
GUÍA METODOLÓGICA PARA EL SEGUIMIENTO Y EVALUACIÓN DEL PLAN DE DESARROLLO MUNICIPAL VIGENTE

PBRM-06B FICHA TÉCNICA DE SEGUIMIENTO DE INDICADORES 2023
DE GESTIÓN O ESTRATÉGICO



PLANTEO TRANSVERSAL:	Objetivos 5: Gobierno Moderno, Capaz y Responsable
TEMA DE DESARROLLO:	Gestión para Resultados y Evaluación del desempeño
PROGRAMA PRESUPUESTARIO:	04000000 Planación y presupuesto basado en resultados
PROYECTO PRESUPUESTARIO:	0400000000 Operación y seguimiento del COPLADEMUN
OBJETIVO DEL PROGRAMA PRESUPUESTARIO:	Impulsar las acciones y procedimientos necesarios para desarrollar y fortalecer las bases para la planeación, programación, presupuestación, seguimiento y evaluación programático-presupuestal, monitoreando los flujos del registro contable presupuestal y el correspondiente proceso de rendición de cuentas, utilizando como base los procedimientos de planeación y evaluación de los Planes de Desarrollo Municipal, los programas regionales y sectoriales que de él derivan.
REFERENCIA GENERAL:	400 PRESIDENCIA MUNICIPAL - COORD. POLÍTICAS PÚBLICAS, PLANEACIÓN, PROGRAMAS MUNICIPALES Y MUJERAS REGULADORAS
REFERENCIA ADMINISTRATIVA:	500 UNIDAD DE INFORMACIÓN, PLANEACIÓN, PROGRAMACIÓN Y EVALUACIÓN

ESTRUCTURA DEL INDICADOR - INVENTARIO

NOMBRE DEL INDICADOR:	Porcentaje de cumplimiento de obras y acciones del Plan de Desarrollo Municipal
FÓRMULA DE CÁLCULO:	$(\text{Obras y acciones concluidas en el PDM} / \text{cantidad Total de Obras y acciones contempladas en el PDM}) * 100$
INTERPRETACIÓN:	Caracter el cumplimiento de obras y acciones del Plan de Desarrollo Municipal.
GRANDEZA QUE ATIENDE:	Eficiente FRECUENCIA DE MEDICIÓN: Anual
DESCRIPCIÓN DEL FACTOR DE COMPARACIÓN:	Obras y acciones contempladas en el PDM aprobadas.
ÁMBITO GEOGRÁFICO:	M (Municipal)
COBERTURA:	Municipio de Naucalpan de Juárez
LÍNEA BASE:	0

COMPORTAMIENTO DE LAS VARIABLES DURANTE EL 3.º TRIMESTRE

VARIABLE	UNIDAD DE MEDIDA	OPERACIÓN	META ANUAL	PROG.	AVANCE TRIMESTRAL		AVANCE ACUMULADO				
					%	AL CBM	%	PROG.	%	AL CBM	
Obras y acciones concluidas en el PDM aprobadas	Acción	Suma	740	0	0.00	0	0.00	0	0.00	0	0.00
Total de Obras y acciones contempladas en el PDM	Acción	Suma	740	0	0.00	0	0.00	0	0.00	0	0.00

COMPORTAMIENTO DEL INDICADOR

DESCRIPCIÓN DE LA META ANUAL:
Implementación de indicadores estratégicos y de gestión en el ejercicio.

3.º TRIMESTRE

META ANUAL	AVANCE TRIMESTRAL			AVANCE ACUMULADO		
	PROGRAMADO	ALCANZADO	EF %	PROGRAMADO	ALCANZADO	EF %
740	0	0	0.00	0	0	0.00

DESCRIPCIÓN DE RESULTADOS Y JUSTIFICACIÓN EN CASO DE VARIACIÓN SUPERIOR A +10 POR CIENTO RESPECTO A LO PROGRAMADO

EVALUACIÓN DEL INDICADOR

EL ÁREA ALCANZÓ UN NIVEL ADECUADO EN EL CUMPLIMIENTO DEL INDICADOR, SE RECOMIENDA QUE SE SIGA CON LAS MISMAS ESTRATEGIAS PARA EL CUMPLIMIENTO DE LAS METAS.

CLASIFICADO

[Firma]

JOSE LUIS ARCE AGUILAR
COORDINADOR DE POLÍTICAS PÚBLICAS, PLANEACIÓN, PROGRAMAS MUNICIPALES Y MUJERAS REGULADORAS

NOMBRE	FECHA	CAPASO
--------	-------	--------



V. B.

[Firma]

LINA GISEL GARCÍA VECHE
TITULAR DE LA UNPE

NOMBRE	FECHA	CAPASO
--------	-------	--------





SISTEMA DE COORDINACIÓN HACENDARIA DEL ESTADO DE MÉXICO CON SUS MUNICIPIOS
GUÍA METODOLÓGICA PARA EL SEGUIMIENTO Y EVALUACIÓN DEL PLAN DE DESARROLLO MUNICIPAL VIGENTE



PBRM-469 FICHA TÉCNICA DE SEGUIMIENTO DE INDICADORES 2023
DE GESTIÓN O ESTRATÉGICO

PLAZO EJE TRANSVERSAL:	Eje transversal: Sistema Moderno, Capaz y Responsable	
TEMA DE DESARROLLO:	Gestión para Resultados y evaluación del desempeño	
PROGRAMA PRESUPUESTARIO:	33030105	Planificación y presupuesto basado en resultados
PROYECTO PRESUPUESTARIO:	03062204207	Planificación y evaluación para el desarrollo municipal
OBJETIVO DEL PROGRAMA PRESUPUESTARIO:	Incluye las acciones y procedimientos necesarios para desarrollar y fortalecer las áreas para la planeación, programación, presupuestación, seguimiento y evaluación programática, presupuestal, conformando los bases del registro contable presupuestal y el correspondiente proceso de rendición de cuentas, adicionalmente incluye los procedimientos de planeación y evaluación de los Planes de Desarrollo Municipal, los programas operativos y sectoriales que de él derivan.	
DEPENDENCIA GENERAL:	476 PRESIDENCIA MUNICIPAL - COORD. POLÍTICAS PÚBLICAS, PLANEACIÓN, PROGRAMAS MUNICIPALES Y VISIÓN VIGILATORIA	
DEPENDENCIA ALCELAN:	300 UNIDAD DE INFORMACIÓN, PLANIFICIÓN, PROGRAMACIÓN Y EVALUACIÓN	

ESTRUCTURA DEL INDICADOR - COMPONENTE I

TIPO DEL INDICADOR:	Presentación de acciones de indicadores de resultados bajo la MMH adoptada	
FÓRMULA DE CÁLCULO:	Número de indicaciones por resultados adoptadas por el municipio / Número de indicaciones por resultados aprobadas * 100	
INTERPRETACIÓN:	Conocer el número de acciones de indicadores de resultados bajo la MMH adoptadas	
DIRECCIÓN QUE ATIENDE:	Eficiencia	
DESCRIPCIÓN DEL FACTOR DE COMPARACIÓN:	Número de indicaciones por resultados.	
ÁMBITO GEOGRÁFICO:	Municipal	
COBERTURA:	Municipio de Naucalpan de Juárez	
LÍNEA BASE:	00	

COMPORTAMIENTO DE LAS VARIABLES DURANTE EL 3.º TRIMESTRE

VARIABLE	UNIDAD DE MEDIDA	DEFINICIÓN	META ANUAL	AVANCE TRIMESTRAL				AVANCE ACUMULADO			
				PROG.	%	ALCAN.	%	PROG.	%	ALCAN.	%
Número de indicaciones por resultados adoptadas por el municipio	MMH	Sumable	50	0	0.00	0	0.00	0	0.00	0	0.00
Número de indicaciones por resultados aprobadas	MMH	Sumable	50	0	0.00	0	0.00	0	0.00	0	0.00

COMPORTAMIENTO DEL INDICADOR

DESCRIPCIÓN DE LA META ANUAL:	Implementación de acciones de indicadores de resultados bajo la metodología del Sistema Moderno (MMH)
--------------------------------------	---

META ANUAL	3.º TRIMESTRE				AVANCE ACUMULADO			
	PROGRAMADO	ALCAN.	EF. %	SEÑALADO	PROGRAMADO	ALCANADO	EF. %	SEÑALADO
50	0	0	0.00	0	0	0.00	0	0.00

DESCRIPCIÓN DE RESULTADOS Y JUSTIFICACIÓN EN CASO DE VARIACIÓN SUPERIOR A +/- 30 POR CIENTO RESPECTO A LO PROGRAMADO:	
--	--

EVALUACIÓN DEL INDICADOR

EL ÁREA ALCANZÓ UN NIVEL ADECUADO EN EL CUMPLIMIENTO DEL INDICADOR, SE RECOMIENDA QUE SE SIGA CON LAS MEDIDAS ESTRATÉGICAS PARA EL CUMPLIMIENTO DE LAS METAS.

ELABORÓ

[Firma]

JOSÉ LUIS ANÍS AGUILAR
COORDINADOR DE POLÍTICAS PÚBLICAS, PLANEACIÓN, PROGRAMAS MUNICIPALES Y VISIÓN VIGILATORIA

SEMAE

NAUCALPAN DE JUÁREZ PRESIDENCIA MUNICIPAL

AVANCE TRIMESTRAL 2023-2024

YO, SR.

[Firma]

ELIANA GROSSEL GARCÍA VELAZCO
SECRETARÍA DE LA SEME

SECRETARÍA DE LA SEME

NAUCALPAN DE JUÁREZ PRESIDENCIA MUNICIPAL

AVANCE TRIMESTRAL 2023-2024



SISTEMA DE COORDINACIÓN HACENDARIA DEL ESTADO DE MÉXICO CON SUS MUNICIPIOS
GUÍA METODOLÓGICA PARA EL SEGUIMIENTO Y EVALUACIÓN DEL PLAN DE DESARROLLO MUNICIPAL VIGENTE



PRM-018 FICHA TÉCNICA DE SEGUIMIENTO DE INDICADORES 2023
DE GESTIÓN O ESTRATÉGICO

PLAN / EJE TRANSVERSAL:	En armonía con Gobierno Moderno, Seguro y Prosperidad
TEMA DE DESARROLLO:	Gestión para resultados y evaluación del desempeño
PROGRAMA PRESUPUESTARIO:	0202025 Planeación y presupuesto basados en resultados
PROYECTO PRESUPUESTARIO:	020202007 Planeación y evaluación para el desarrollo municipal
OBJETIVO DEL PROGRAMA PRESUPUESTARIO:	Impulsar los avances y providencias necesarias para diseñar y fortalecer las bases para la planeación, programación, presupuestación, seguimiento y evaluación programática, así como en los temas de registro contable presupuestal y el correspondiente proceso de rendición de cuentas, adicionalmente incluye los procedimientos de planeación y evaluación de los Planes de Desarrollo Municipal, los programas regionales y sectoriales que de él derivan.
DEPENDENCIA GENERAL:	R00 PRESIDENCIAL MUNICIPAL - COORD. POLÍTICAS PÚBLICAS, PLANEACIÓN, PROGRAMAS MUNICIPALES Y MEDIDA REGULATORIA.
DEPENDENCIA ALIADA:	S00 UNIDAD DE INFORMACIÓN, PLANEACIÓN, PROGRAMACIÓN Y EVALUACIÓN

ESTRUCTURA DEL INDICADOR: ADR000 E1

NOMBRE DEL INDICADOR:	Porcentaje de avances de formatos de PDM en cumplimiento al Manual de Planeación, programación y presupuestación
FÓRMULA DE CÁLCULO:	(Formatos PDM recibidos en atención al Manual de Planeación, programación y presupuestación vigentes / Total de formatos PDM exigidos por el Ayuntamiento) * 100
INTERPRETACIÓN:	Controlar el avance de formatos de PDM en cumplimiento al Manual de Planeación, programación y presupuestación.
DIRECCIÓN QUE ATIENDE:	Elaboración FRECUENCIA DE MEDICIÓN: Trimestral
DESCRIPCIÓN DEL FACTOR DE COMPARACIÓN:	Formatos que se utilizan en la Planeación
ÁMBITO GEOGRÁFICO:	U (Municipio)
COBERTURA:	Municipio de Naucalpan de Juárez
LÍNEA BASE:	0

COMPORTAMIENTO DE LAS VARIAN EN DURANTE EL 1º TRIMESTRE

VARIABLE	UNIDAD DE MEDIDA	OPERACIÓN	AVANCE TRIMESTRAL				AVANCE ACUMULADO				
			RE 1º ANUAL	PROG.	%	ALCANZ.	%	PROG.	%	ALCANZ.	%
Formatos PDM recibidos en atención al Manual de Planeación, programación y presupuestación vigentes	Formatos	Suma	11	1	90%	1	100%	10	90%	10	100%
Total de formatos PDM exigidos por el Ayuntamiento	Formatos	Suma	11	1	90%	1	100%	10	90%	10	100%

COMPORTAMIENTO DEL INDICADOR

DESCRIPCIÓN DE LA META ANUAL:
 Avance de los programas de gestión en cumplimiento a lo establecido al Manual de Planeación, Programación y Presupuestación vigentes

META ANUAL	1º TRIMESTRE				AVANCE ACUMULADO			
	PROGRAMADO	ALCANZ.	EF %	SEMAFORO	PROGRAMADO	ALCANZADO	EF %	SEMAFORO
11	1	90%		11	10	90%		

DESCRIPCIÓN DE RESULTADOS Y JUSTIFICACIÓN EN CASO DE VARIACIÓN SUPERIOR A +10 POR CIENTO RESPECTO A LO PROGRAMADO

EVALUACIÓN DEL INDICADOR

EL ÁREA ALCANZÓ UN NIVEL ADECUADO EN EL CUMPLIMIENTO DEL INDICADOR. SE RECOMIENDA QUE SE OCUA CON LAS MEDIDAS ESTRATÉGICAS PARA EL CUMPLIMIENTO DE LAS METAS.

CLASIFICADO
 JOSÉ LUIS ANCO AGUILAR
 COORDINADOR DE POLÍTICAS PÚBLICAS, PLANEACIÓN, PROGRAMAS MUNICIPALES Y MEDIDA REGULATORIA
 NOMBRE: ANCO JOSÉ LUIS
 FIRMA: [Firma manuscrita]



NO. 00
 LUIS GREGORIO VILCHES
 TITULAR DE LA SEPRE
 NOMBRE: VILCHES LUIS GREGORIO
 FIRMA: [Firma manuscrita]





SISTEMA DE COORDINACIÓN HACENDARIA DEL ESTADO DE MÉXICO CON SUS MUNICIPIOS
 GUÍA METODOLÓGICA PARA EL SEGUIMIENTO Y EVALUACIÓN DEL PLAN DE DESARROLLO MUNICIPAL VIGENTE



PBRM-038 FICHA TÉCNICA DE SEGUIMIENTO DE INDICADORES 2023
 DE GESTIÓN O ESTRATÉGICO

PLAZA TRANSVERSAL:	Eje transversal al Sistema Nacional, Capex y Responsable
TEMA DE DESARROLLO:	Comunicación y diálogo con la ciudadanía como elemento clave de gobernabilidad
PROGRAMA PRESUPUESTARIO:	01000001 Conducta de las políticas generales de gobierno
PROYECTO PRESUPUESTARIO:	0100000001 Asistencia pública y consulta popular
OBJETIVO DEL PROGRAMA PRESUPUESTARIO:	Impulsar las acciones que favorezcan el desarrollo de un gobierno democrático que impulse la participación social y otorgue sentido de calidad en el acceso a la legalidad y justicia, para elevar las condiciones de vida de la población.
DEPENDENCIA GENERAL:	000 PRESIDENCIA MUNICIPAL - COORD. POLÍTICAS PÚBLICAS, PLANEACIÓN, PROGRAMAS MUNICIPALES Y MÓDULO RESOLUTORIA.
DEPENDENCIA ASIGNADA:	144 COORDINACIÓN

ESTRUCTURA DEL INDICADOR: 101

NOMBRE DEL INDICADOR:	Tasa de variación en la ejecución de reuniones e instrumentos de participación social
FÓRMULA DE CÁLCULO:	$\frac{\text{Reuniones e instrumentos de participación social realizados para la conformación de Políticas Públicas Municipales en el año actual} / \text{Reuniones e instrumentos de participación social realizados para la conformación de Políticas Públicas Municipales en el año anterior}}{100}$
INTERPRETACIÓN:	Conocer los avances e instrumentos de participación social
DIRECCIÓN DEL AUMENTO:	Eficacia FRECUENCIA DE MEDICIÓN: Anual
DESCRIPCIÓN DEL FACTOR DE CORRECCIÓN:	Conocer acciones adicionales e instrumentos de participación no implementados
ÁMBITO GEOGRÁFICO:	U (Libre)
COBERTURA:	Municipio de Naucalpan de Juárez
LÍNEA BASE:	3

COMPORTAMIENTO DE LAS VARIABLES DURANTE EL 3 TRIMESTRE

VARIABLE	UNIDAD DE MEDIDA	OPERACIÓN	META ANUAL	AVANCE TRIMESTRAL				AVANCE ACUMULADO			
				PROG.	%	ALCANZ.	%	PROG.	%	ALCANZ.	%
Reuniones e instrumentos de participación social realizados para la conformación de Políticas Públicas Municipales en el año actual	Reuniones	Suma	3	0	0%	0	0%	0	0%	0	0%
Reuniones e instrumentos de participación social realizados para la conformación de Políticas Públicas Municipales en el año anterior	Reuniones	Suma	3	3	100%	3	100%	3	100%	3	100%

COMPORTAMIENTO DEL INDICADOR

DESCRIPCIÓN DE LA META ANUAL:	Reuniones e instrumentos de participación social realizados para la conformación de Políticas Públicas Municipales en el año actual
-------------------------------	---

1 TRIMESTRE

META ANUAL	AVANCE TRIMESTRAL				AVANCE ACUMULADO			
	PROGRANADO	ALCANZ.	EF %	SEMAFORO	PROGRANADO	ALCANZADO	EF %	SEMAFORO
3	0	0	0.00	ROJO	0	0	0.00	ROJO

DESCRIPCIÓN DE RESULTADOS Y JUSTIFICACIÓN EN CASO DE VARIACIÓN SUPERIOR A +/-10 POR CIENTO RESPECTO A LO PROGRAMADO

EVALUACIÓN DEL INDICADOR

EL ÁREA ALCANZÓ UN NIVEL ADECUADO EN EL CUMPLIMIENTO DEL INDICADOR, SE RECOMIENDA QUE SE SIGA CON LAS MISMAS ESTRATEGIAS PARA EL CUMPLIMIENTO DE LAS METAS.

ELABORÓ

 JOSÉ LUIS ARCE JUÁREZ
 COORDINADOR DE POLÍTICAS PÚBLICAS, PLANEACIÓN, PROGRAMAS MUNICIPALES Y REGULATORIAS
 NOMBRE FIRMA CARGO



VALIDÓ

 LINA ORNEL GARCÍA VELASCO
 TITULAR DE LA IMPE
 NOMBRE FIRMA CARGO





SISTEMA DE COORDINACIÓN HACENDARIA DEL ESTADO DE MÉXICO CON SUS MUNICIPIOS
GUÍA METODOLÓGICA PARA EL SEGUIMIENTO Y EVALUACIÓN DEL PLAN DE DESARROLLO MUNICIPAL VIGENTE



PBRM-09B FICHA TÉCNICA DE SEGUIMIENTO DE INDICADORES 2023
DE GESTIÓN O ESTRATÉGICO

PLAZA EJE TRANSVERSAL:	Eje transversal: Gobierno Moderno, Cívico y Responsable	
TEMA DE DESARROLLO:	Comunicación y diálogo con la ciudadanía como elemento clave de gobernabilidad	
PROGRAMA PRESUPUESTARIO:	00000001	Conducción de las políticas generales de gobierno
PROYECTO PRESUPUESTARIO:	0000000300	Audencia pública y consulta popular
OBJETIVO DEL PROGRAMA PRESUPUESTARIO:	Incluir los acciones que favorezcan el desarrollo de un gobierno transparente que impulse la participación social y otorgue sentido de calidad en el marco de legalidad y justicia, para elevar las condiciones de vida de la población.	
DEPENDENCIA GENERAL:	020	RESOLUCIÓN MUNICIPAL - COORD. POLÍTICAS PÚBLICAS, PLANEACIÓN, PROGRAMAS MUNICIPALES Y MEDIO REGULADOR.
DEPENDENCIA AUXILIAR:	304	COORDINACIÓN

ESTRUCTURA DEL INDICADOR: PROPIEDAD

NOMBRE DEL INDICADOR:	Tasa de asistencia en la participación ciudadana registrada en los mecanismos e instrumentos de participación social
FÓRMULA DE CÁLCULO:	$(\text{Participación ciudadana registrada en los mecanismos e instrumentos de participación social para la conformación de políticas públicas municipales en el año actual} / \text{Participación ciudadana registrada en los mecanismos e instrumentos de participación social para la conformación de políticas públicas municipales en el año anterior}) * 100$
INTERPRETACIÓN:	Conocer la participación ciudadana
INDICACIÓN QUE ATIENDE:	Eficiencia FRECUENCIA DE MEDICIÓN: Anual
DESCRIPCIÓN DEL FACTOR DE COMPARACIÓN:	Conocer el número de ciudadanos participantes para la elaboración de políticas públicas del año anterior
ÁMBITO GEOGRÁFICO:	U (Municipio)
COBERTURA:	Municipio de Naucalpan de Juárez
LÍNEA BASE:	012

COMPORTAMIENTO DE LAS VARIABLES DURANTE EL 3 TRIMESTRE

VARIABLE	UNIDAD DE MEDIDA	OPERACIÓN	META ANUAL	AVANCE TRIMESTRAL				AVANCE ACUMULADO			
				PROG.	%	ALCAN.	%	PROG.	%	ALCAN.	%
Participación ciudadana registrada en los mecanismos e instrumentos de participación social para la conformación de políticas públicas municipales en el año actual	Personas	Suma	500	0	0.00	0	0.00	0	0.00	0	0.00
Participación ciudadana registrada en los mecanismos e instrumentos de participación social para la conformación de políticas públicas municipales en el año anterior	Personas	Suma	500	0	0.00	0	0.00	0	0.00	0	0.00

COMPORTAMIENTO DEL INDICADOR

DESCRIPCIÓN DE LA META ANUAL:
Participación de la ciudadanía

META ANUAL	3 TRIMESTRE				AVANCE ACUMULADO			
	PROG.	ALCAN.	OP. %	SEMÉFORO	ALCAN.	OP. %	SEMÉFORO	
500	0	0	0.00	🔴	0	0.00	🔴	

DESCRIPCIÓN DE NIVELES Y JUSTIFICACIÓN EN CASO DE VARIACIÓN SUPERIOR A +/-10 POR CIENTO RESPECTO A LO PROGRAMADO

EVALUACIÓN DEL INDICADOR

EL ÁREA ALCANÓ UN NIVEL ADECUADO EN EL CUMPLIMIENTO DEL INDICADOR, SE RECOMIENDA QUE SE SIGA CON LAS MISMAS ESTRATEGIAS PARA EL CUMPLIMIENTO DE LAS METAS.

ELABORÓ:

JOSÉ LUIS ARCE AGUILAR
COORDINADOR DE POLÍTICAS PÚBLICAS, PLANEACIÓN, PROGRAMAS MUNICIPALES Y MEDIO REGULADOR



REVISÓ:

ALMA GRACIELA GARCÍA VELASCO
SECRETARÍA DE LA UBYE





SISTEMA DE COORDINACIÓN HACENDARIA DEL ESTADO DE MÉXICO CON SUS MUNICIPIOS
GUÍA METODOLÓGICA PARA EL SEGUIMIENTO Y EVALUACIÓN DEL PLAN DE DESARROLLO MUNICIPAL VIGENTE



PBRM-008 FICHA TÉCNICA DE SEGUIMIENTO DE INDICADORES 2023
DE GESTIÓN O ESTRATÉGICO

PLAN / CUE TRANSVERSAL:	Eje transversal B: Gobierno Moderno, Capaz y Respaldado	
TEMA DE DESARROLLO:	Comunicación y diálogo con la ciudadanía como elemento clave de gobernabilidad	
PROGRAMA PRESUPUESTARIO:	81030000	Consolidación de las políticas generales de gobierno
PROYECTO PRESUPUESTARIO:	810300000001	Audiencia pública y consulta popular
OBJETIVO DEL PROGRAMA PRESUPUESTARIO:	Impulsar las acciones que favorezcan el desarrollo de un gobierno democrático que impulse la participación social y eleve el nivel de calidad en el ejercicio de la legalidad y justicia, para elevar las condiciones de vida de la población.	
DEPENDENCIA GENERAL:	AM	PRESIDENCIA MUNICIPAL - COORD. POLÍTICA PÚBLICA, PLANEACIÓN, PROGRAMAS MUNICIPALES Y REGULATORIA.
DEPENDENCIA AUXILIAR:	185	GOBERNACIÓN

ESTRUCTURA DEL INDICADOR (CONTINENTE)

NOMBRE DEL INDICADOR:	Fomento de políticas públicas municipales realizadas		
FÓRMULA DE CÁLCULO:	Políticas públicas municipales realizadas/Políticas públicas municipales programadas * 100		
INTERPRETACIÓN:	Cuanto el número de políticas públicas se realice		
DIRECCIÓN QUE ATIENDE:	Mayor	FRECUENCIA DE MEDICIÓN:	Semanal
DESCRIPCIÓN DEL FACTOR DE COMPARACIÓN:	Cuanto el número de demandas atendidas		
ÁMBITO GEOGRÁFICO:	Urbano		
COBERTURA:	Municipio de Naucalpan de Juárez		
LÍNEA BASE:	0		

COMPORTAMIENTO DE LAS VARIABLES DURANTE EL 3 TRIMESTRE

VARIABLE	UNIDAD DE MEDIDA	OPORTUNIDAD	META ANUAL	AVANCE TRIMESTRAL				AVANCE ACUMULADO			
				PROG.	%	ALCAN.	%	PROG.	%	ALCAN.	%
Políticas públicas municipales realizadas	Política pública	Mayor	3	0	0.00	0	0.00	2	66.67	2	100.00
Políticas públicas municipales programadas	Política pública	Mayor	3	0	0.00	0	0.00	2	66.67	2	100.00

COMPORTAMIENTO DEL INDICADOR

DESCRIPCIÓN DE LA META ANUAL:	Demanda de servicios para la ejecución de las políticas públicas municipales atendidas
-------------------------------	--

META ANUAL	3 TRIMESTRE				AVANCE ACUMULADO			
	PROGRAMADO	ALCAN.	OP. %	SEMÁFORO	PROGRAMADO	ALCANADO	OP. %	SEMÁFORO
3	0	0	0.00	ROJO	2	2	100.00	VERDE

DESCRIPCIÓN DE RESULTADOS Y JUSTIFICACIÓN TÉCNICA DE VARIACIÓN SUPERIOR A +10 POR CIENTO RESPECTO A LO PROGRAMADO	
---	--

EVALUACIÓN DEL INDICADOR

EL ÁREA ALCANÓ UN NIVEL ADECUADO EN EL CUMPLIMIENTO DEL INDICADOR, DE RECONOCEVA QUE SE SIGA CON LAS MEDIDAS ESTRATÉGICAS PARA EL CUMPLIMIENTO DE LAS METAS.
--

CLASO

 JOSE LUIS GARCIA VELASCO
 GOBERNADOR DE POLÍTICAS PÚBLICAS, PLANEACIÓN, PROGRAMAS MUNICIPALES Y REGULATORIA
 NOMBRE: CLASO CARGO



Vs. Dn.

 ELENA GRISelda GARCIA VELASCO
 TITULAR DE LA LEY
 NOMBRE: ELENA CARGO





SISTEMA DE COORDINACIÓN HACIENDARIA DEL ESTADO DE MÉXICO CON SUS MUNICIPIOS
GUÍA METODOLÓGICA PARA EL SEGUIMIENTO Y EVALUACIÓN DEL PLAN DE DESARROLLO MUNICIPAL VIGENTE



BPRM-068 FICHA TÉCNICA DE SEGUIMIENTO DE INDICADORES 2023
DE GESTIÓN O ESTRATÉGICO

PLAN / EJE TRANSVERSAL: Eje transversal 8: Gobierno Moderno, Capaz y Responsable
TEMA DE DESARROLLO: Concertación y diálogo con la ciudadanía como elemento clave de gobernabilidad
PROGRAMA PRESUPUESTARIO: 0030000 Condición de las políticas generales de gobierno
PRODUCTO PRESUPUESTARIO: 00300000001 Atención pública y consulta popular

OBJETIVO DEL PROGRAMA PRESUPUESTARIO: Impulsar las acciones que favorezcan el desarrollo de un gobierno democrático que impulse la participación social y ofrezca sentido de calidad en el manejo de legalidad y justicia, para elevar las condiciones de vida de la población.

DEPENDENCIA GENERAL: A00 PRESIDENCIA MUNICIPAL - CODAL POLÍAS PÚBLICAS, RAMA OCIAL PROGRAMAS MUNICIPALES Y SERVICIOS CIOALES
DEPENDENCIA ALGAL: 100 GOBERNACIÓN

ESTRUCTURA DEL INDICADOR - HORRABLE

NOMBRE DEL INDICADOR: Porcentaje de reuniones institucionales realizadas con los COPACT y autoridades locales para desarrollar las políticas públicas municipales
FÓRMULA DE CÁLCULO: Reuniones institucionales con los COPACT y autoridades locales para desarrollar las políticas públicas municipales realizadas/Reuniones institucionales con los COPACT y autoridades locales para desarrollar las políticas públicas municipales programadas * 100
INTERPRETACIÓN: Cuanto el número de reuniones celebradas sea mayor a la meta
DEFINICIÓN DEL ATRIBUTO: Mensual **FRECUENCIA DE MEDICIÓN:** Mensual
DESCRIPCIÓN DEL FACTOR DE CONVERSIÓN: Número de reuniones realizadas
ÁMBITO GEOGRÁFICO: U (Urbanos)
GOBIERNO: Municipio de Naucalpan de Juárez
LÍNEA BASE: 0

COMPORTAMIENTO DE LAS VARIABLES DURANTE EL 3 TRIMESTRE

VARIABLE	UNIDAD DE MEDIDA	OPERACIÓN	META ANUAL	PROG.	AVANCE TRIMESTRAL		AVANCE ACUMULADO				
					%	ALCANZ.	%	ALCANZ.			
Reuniones institucionales con los COPACT y autoridades locales para desarrollar las políticas públicas municipales realizadas	Reuniones con organizaciones civiles o socios registrados estatales	Sumado	4	1	25.00	1	100.00	3	75.00	3	100.00
Reuniones institucionales con los COPACT y autoridades locales para desarrollar las políticas públicas municipales programadas	Reuniones con organizaciones civiles o socios registrados estatales	Sumado	4	1	25.00	1	100.00	3	75.00	3	100.00

COMPORTAMIENTO DEL INDICADOR

DESCRIPCIÓN DE LA META ANUAL:
 Total de reuniones realizadas con organizaciones civiles o socios

META ANUAL	3 TRIMESTRE				AVANCE ACUMULADO			
	PROGRAMADO	ALCANZ.	EF %	SEMPERADO	PROGRAMADO	ALCANZADO	EF %	SEMPERADO
4	1	1	100.00	100.00	3	3	100.00	100.00

DESCRIPCIÓN DE RESULTADOS Y JUSTIFICACIÓN EN CASO DE VARIACIÓN SUPERIOR A +10 POR CIENTO RESPECTO A LO PROGRAMADO

EVALUACIÓN DEL INDICADOR

EL ÁREA ALCANZÓ UN NIVEL ADECUADO EN EL CUMPLIMIENTO DEL INDICADOR, SE RECOMIENDA QUE SE SIGA CON LAS MEDIDAS ESTRATÉGICAS PARA EL CUMPLIMIENTO DE LAS METAS.

FLORNO:

JOSÉ LUIS AMADOR
COORDINADOR DE POLÍTICAS PÚBLICAS, PLANES Y PROGRAMAS MUNICIPALES Y MEDIO AMBIENTE
SECRETARÍA DE GOBIERNO MUNICIPAL

NAUCALPAN DE JUÁREZ PRESIDENCIA MUNICIPAL

FLORNO:

LIANA ORNEL GARCÍA VELAZCO
TITULAR DE LA UGPM

NAUCALPAN DE JUÁREZ PRESIDENCIA MUNICIPAL



SISTEMA DE COORDINACIÓN HACENDARIA DEL ESTADO DE MÉXICO CON SUS MUNICIPIOS
GUÍA METODOLÓGICA PARA EL SEGUIMIENTO Y EVALUACIÓN DEL PLAN DE DESARROLLO MUNICIPAL VIGENTE



PBRM-088 FICHA TÉCNICA DE SEGUIMIENTO DE INDICADORES 2023
DE GESTIÓN O ESTRATÉGICO

PLAZA / EJE TRANSVERSAL:	Eje transversal: El Gobierno Moderno, Capaz y Responsable	
TEMA DE DESARROLLO:	Acción para Resultados y Gestión del Desarrollo	
PROGRAMA PRESUPUESTARIO:	0050026	Consolidación de la administración pública de resultados
PROYECTO PRESUPUESTARIO:	00500260481	Simplificación y modernización de la administración pública
OBJETIVO DEL PROGRAMA PRESUPUESTARIO:	Componer el conjunto de actividades y herramientas para garantizar que la actuación de los servidores públicos sea eficaz, eficiente y transparente, a fin de generar resultados con apego a los principios de legalidad, objetividad, profesionalismo, honradez, lealtad, imparcialidad, eficiencia, eficacia, equidad, transparencia, armonía, integridad, que permitan la toma de decisiones sobre la aplicación de los recursos públicos con el objeto de mejorar la calidad del gasto público y la rendición de cuentas.	
DEPENDENCIA GENERAL:	200	RESPONSABILIDAD MUNICIPAL - COORD. POLÍTICA PÚBLICA, PLANEACIÓN PROGRAMAS MUNICIPALES Y MEDIDA REGULATORIA.
DEPENDENCIA AUXILIAR:	310	ADMINISTRACIÓN ADMINISTRATIVA

ESTRUCTURA DEL INDICADOR (FORMENTE)

ACORTES DEL INDICADOR:	Porcentaje de cumplimiento del Programa Anual de Mejora Regulatoria		
FÓRMULA DE CÁLCULO:	Maximos del Programa Anual de Mejora Regulatoria cumplidos / Total de Acciones del Programa Anual de Mejora Regulatoria * 100		
INTERPRETACIÓN:	Porcentaje del cumplimiento a los compromisos realizados en el Programa Anual Municipal de Mejora Regulatoria.		
SIGNIFICADO QUE ADQUIERE:	Medida	FRECUENCIA DE MEDICIÓN:	Trimestral
DESCRIPCIÓN DEL FACTOR DE COMPARACIÓN:	Programa Anual Municipal de Mejora Regulatoria		
ÁMBITO GEOGRÁFICO:	El Estado		
COBERTURA:	Municipio de Naucalpan de Juárez		
LÍNEA BASE:	0		

COMPORTAMIENTO DE LAS VARIABLES DURANTE EL 3.º TRIMESTRE

VARIABLE	UNIDAD DE MEDIDA	CATEGORÍA	META ANUAL	AVANCE TRIMESTRAL				AVANCE ACUMULADO			
				PROG.	%	ALCAN.	%	PROG.	%	ALCAN.	%
Acciones del Programa Anual de Mejora Regulatoria cumplidas	Acción	Semáforo	1	0	0.00	0	0.00	1	100.00	1	100.00
Total de Acciones del Programa Anual de Mejora Regulatoria	Acción	Semáforo	1	0	0.00	0	0.00	1	100.00	1	100.00

COMPORTAMIENTO DEL INDICADOR

DESCRIPCIÓN DE LA META ANUAL:	0
--------------------------------------	---

3.º TRIMESTRE

META ANUAL	AVANCE TRIMESTRAL				AVANCE ACUMULADO			
	PROGRAMADO	ALCAN.	EF %	SEMÁFORO	PROGRAMADO	ALCANADO	EF %	SEMÁFORO
1	0	0	0.00	ROJO	1	0.00	0.00	ROJO

DESCRIPCIÓN DE REMEDIOS Y JUSTIFICACIÓN EN CASO DE VARIACIÓN SUPERIOR A +/- 10 POR CIENTO RESPECTO A LO PROGRAMADO

--

EVALUACIÓN DEL INDICADOR

EL ÁREA ALCANÓ UN NIVEL, ADECUADO EN EL CUMPLIMIENTO DEL INDICADOR, SE RECOMIENDA QUE SE SIGA CON LAS MEDIDAS ESTRATÉGICAS PARA EL CUMPLIMIENTO DE LAS METAS.

CLASIFICACIÓN
[Firma]
COORDINADOR DE POLÍTICAS PÚBLICAS, PLANEACIÓN, PROGRAMAS MANEJADOS Y REGISTRO DE RESULTADOS
MUNICIPIO: NAUCALPAN DE JUÁREZ



CLASIFICACIÓN
[Firma]
ERMA ORTEL GARCÍA VILCHES
TITULAR DE LA UPPPE
MUNICIPIO: NAUCALPAN DE JUÁREZ





SISTEMA DE COORDINACIÓN HACENDARIA DEL ESTADO DE MÉXICO CON SUS MUNICIPIOS
 GUÍA METODOLÓGICA PARA EL SEGUIMIENTO Y EVALUACIÓN DEL PLAN DE DESARROLLO MUNICIPAL VIGENTE



PBRM-09B FICHA TÉCNICA DE SEGUIMIENTO DE INDICADORES 2023
 DE GESTIÓN O ESTRATÉGICO

PLAN / C/E TRANSVERSAL: Eje transversal en Gobierno Abierto, Capaz y Responsable
TEMA DE DESARROLLO: Gestión para Resultados y evaluación del desempeño
PROGRAMA PRESUPUESTARIO: 0100006 Clasificación de la administración pública de resultados
PROYECTO PRESUPUESTARIO: 0100000001 Mejora y modernización de la administración pública
OBJETIVO DEL PROGRAMA PRESUPUESTARIO: Comprende el conjunto de actividades y herramientas para asegurar a que la atención de los servicios públicos sea eficaz, eficiente y transparente, a fin de generar resultados con apego a los principios de legalidad, objetividad, profesionalismo, honradez, lealtad, imparcialidad, eficiencia, equidad, transparencia, economía, integridad, que permitan la toma de decisiones sobre la aplicación de los recursos públicos con el objeto de mejorar la calidad del gasto público y la recepción de cuentas.
DEPENDENCIA GENERAL: 000 PRESIDENCIA MUNICIPAL - COORD. POLÍTICA PÚBLICA, PLANEACIÓN, PROGRAMAS MUNICIPALES Y MEJORA REGULATORIA.
DEPENDENCIA AUXILIAR: 037 SIMPLIFICACIÓN ADMINISTRATIVA

ESTRUCTURA DEL INDICADOR ACTIVO-AJ

NOMBRE DEL INDICADOR: Porcentaje de cumplimiento en la elaboración y publicación del Programa Anual de Mejora Regulatoria
FÓRMULA DE CÁLCULO: (Elaboración y publicación del Programa Anual de Mejora Regulatoria/Documento programado a elaborarse y publicarse) * 100
INTERPRETACIÓN: Programa Anual Municipal de Mejora Regulatoria aprobada
DIMENSIÓN QUE ATENDE: Eficiencia **FRECUENCIA DE MEDICIÓN:** Trimestral
DESCRIPCIÓN DEL FACTOR DE COMPARACIÓN: Programa Anual Municipal de Mejora Regulatoria
ÁMBITO GEOGRÁFICO: U (Municipio)
COBERTURA: Municipio de Naucalpan de Juárez
LÍNEA BASE: 0

COMPORTAMIENTO DE LAS VARIABLES DURANTE EL 3 TRIMESTRE

VARIABLE	UNIDAD DE MEDIDA	OPERACIÓN	META GLOBAL	AVANCE TRIMESTRAL				AVANCE ACUMULADO			
				FECH	%	AL CANAL	%	FECH	%	AL CANAL	%
Elaboración y publicación del Programa Anual de Mejora Regulatoria	Año	Suma	1	1	100.00	1	100.00	1	100.00	1	100.00
Documento programado a elaborarse y publicarse	Año	Suma	1	1	100.00	1	100.00	1	100.00	1	100.00

COMPORTAMIENTO DEL INDICADOR

DESCRIPCIÓN DE LA RENDICIÓN:
 0

3 TRIMESTRE

META ANUAL	AVANCE TRIMESTRAL				AVANCE ACUMULADO			
	PROGRAMADO	ALCANAL	EF %	SEMPERONO	PROGRAMADO	ALCANAL	EF %	SEMPERONO
1	1	1	100.00	1	1	100.00	1	100.00

DESCRIPCIÓN DE RESULTADOS Y JUSTIFICACIÓN EN CASO DE VARIACIÓN SUPERIOR A +30 POR CIENTO RESPECTO A LO PROGRAMADO:

EVALUACIÓN DEL INDICADOR

EL ÁREA ALCANZÓ UN NIVEL ADECUADO EN EL CUMPLIMIENTO DEL INDICADOR, SE RECOMIENDA QUE SE SIGA CON LAS MEDIDAS ESTRATÉGICAS PARA EL CUMPLIMIENTO DE LAS METAS.

ELABORÓ

 JOSÉ LUIS ARCE AGUILERA
 COORDINADOR DE POLÍTICAS PÚBLICAS, PLANEACIÓN, PROGRAMAS MUNICIPALES Y MEJORA REGULATORIA
 NOMBRE: JOSÉ LUIS ARCE AGUILERA CARGO: COORDINADOR



RECIBIÓ

 ELINA GRISSEL GARCÍA VELASCO
 TITULAR DE LA IMPE
 NOMBRE: ELINA GRISSEL GARCÍA VELASCO CARGO: TITULAR DE LA IMPE





SISTEMA DE COORDINACIÓN HACENDARIA DEL ESTADO DE MÉXICO CON SUS MUNICIPIOS
GUÍA METODOLÓGICA PARA EL SEGUIMIENTO Y EVALUACIÓN DEL PLAN DE DESARROLLO MUNICIPAL VIGENTE



PBRM-088 FICHA TÉCNICA DE SEGUIMIENTO DE INDICADORES 2023
DE GESTIÓN O ESTRATÉGICO

PLAZA TRANSACCIONAL:	En Inversión II Gobierno Moderno, Capaz y Responsable
TEMA DE DESARROLLO:	Gestión para Resultados y evaluación del desarrollo
PROGRAMA PRESUPUESTARIO:	0000026 Controlación de la administración pública de resultados
PROYECTO PRESUPUESTARIO:	000000049 Simplificación y modernización de la administración pública
OBJETIVO DEL PROGRAMA PRESUPUESTARIO:	Comprobar el conjunto de actividades y herramientas para analizar a que la actuación de los servidores públicos sea eficaz, eficiente y transparente, a fin de generar resultados con apego a los principios de legalidad, objetividad, profesionalismo, honradez, lealtad, imparcialidad, eficiencia, eficacia, equidad, transparencia, economía, integridad, que prevalezca la toma de decisiones sobre la aplicación de los recursos públicos con el objeto de mejorar la calidad del gasto público y la rendición de cuentas.
DEPENDENCIA GENERAL:	020 RESOLUCIÓN MUNICIPAL - COORD. POLÍTICA PÚBLICA, PLANEACIÓN, PROGRAMAS MUNICIPALES Y POLÍTICA REGULATORIA.
DEPENDENCIA AUXILIAR:	217 SIMPLIFICACIÓN ADMINISTRATIVA

ESTRUCTURA DEL INDICADOR ACTIVO 4.4

NOMBRE DEL INDICADOR:	Porcentaje de sesiones de la Comisión Municipal de Mejora Regulatoria realizadas
FÓRMULA DE CÁLCULO:	$\frac{\text{Número de Sesiones de la Comisión Municipal de Mejora Regulatoria realizadas}}{\text{Número de Sesiones de Comisión Municipal de Mejora Regulatoria programadas}} * 100$
INTERPRETACIÓN:	Sesiones Ordinarias de la Comisión Municipal de Mejora Regulatoria realizadas.
DIMENSIÓN QUE ATENDE:	Eficiencia FRECUENCIA DE MEDICIÓN: Trimestral
DESCRIPCIÓN DEL FACTOR DE COMPARACIÓN:	Sesiones Ordinarias
ÁMBITO GEOGRÁFICO:	M. (Nacional)
COBERTURA:	Municipio de Naucalpan de Juárez
LÍNEA BASE:	0

COMPORTAMIENTO DE LAS VARIABLES DURANTE EL 3.º TRIMESTRE

VARIABLE	UNIDAD DE MEDIDA	OPERACIÓN	META ANUAL	AVANCE TRIMESTRAL				AVANCE ACUMULADO			
				AVANCE	%	ALCAN.	%	AVANCE	%	ALCAN.	%
Número de Sesiones de la Comisión Municipal de Mejora Regulatoria realizadas	Sesiones	Realizó	4	1	25.00	1	100.00	3	75.00	3	100.00
Número de Sesiones de la Comisión Municipal de Mejora Regulatoria programadas	Sesiones	Realizó	4	1	25.00	1	100.00	3	75.00	3	100.00

COMPORTAMIENTO DEL INDICADOR

DESCRIPCIÓN DE LA META ANUAL
0

1.º TRIMESTRE

META ANUAL	AVANCE TRIMESTRAL				AVANCE ACUMULADO			
	PROGRAMADO	ALCAN.	EF. %	SEMÁFORO	PROGRAMADO	ALCANADO	EF. %	SEMÁFORO
4	1	0	100.00	🟡	3	3	100.00	🟢

DESCRIPCIÓN DE RESULTADOS Y JUSTIFICACIÓN EN CASO DE VARIACIÓN SUPERIOR A +10 POR CIENTO RESPECTO A LO PROGRAMADO

EVALUACIÓN DEL INDICADOR

EL ÁREA ALCANÓ UN NIVEL ADECUADO EN EL CUMPLIMIENTO DEL INDICADOR, SE RECOMIENDA QUE SE SIGA CON LAS MISMAS ESTRATEGIAS PARA EL CUMPLIMIENTO DE LAS METAS.

ELABORÓ

JOSE LUIS ARCE AGUILAR
COORDINADOR DE POLÍTICAS PÚBLICAS, PLANEACIÓN, PROGRAMAS MUNICIPALES Y POLÍTICA REGULATORIA
NOMBRE: JOSÉ LUIS ARCE AGUILAR CARGO: COORDINADOR

REVISÓ

JUAN GABRIEL GARCÍA VIQUE
TITULAR DE LA SIPE
NOMBRE: JUAN GABRIEL GARCÍA VIQUE CARGO: TITULAR DE LA SIPE



SISTEMA DE COORDINACIÓN HACENDARIA DEL ESTADO DE MÉXICO CON SUS MUNICIPIOS
 GUÍA METODOLÓGICA PARA EL SEGUIMIENTO Y EVALUACIÓN DEL PLAN DE DESARROLLO MUNICIPAL VIGENTE



PRM-008 FICHA TÉCNICA DE SEGUIMIENTO DE INDICADORES 2023
 DE GESTIÓN O ESTRATÉGICO

PLAN DE TRANSVERSAL: De Desarrollo 6. Gobierno Moderno, Capaz y Responsable
TEMA DE DESARROLLO: Transparencia y rendición de cuentas
PROGRAMA PRESUPUESTARIO: 6130400 Transparencia
PROYECTO PRESUPUESTARIO: 6130400001 Vinculación ciudadana con la administración pública

OBJETIVO DEL PROGRAMA PRESUPUESTARIO: Se refiere a la obligación que tiene el sector público en el ejercicio de sus deberes para generar un ambiente de confianza, seguridad y transparencia, de tal forma que se tenga informado a los ciudadanos sobre las responsabilidades, procedimientos, reglas, normas y demás información que egresa en el sector, en un marco de abierta participación social y apertura pública; así como generar la percepción de su datos personales en posesión de los sujetos obligados.

DEPENDENCIA GENERAL: 400 PRESIDENCIA MUNICIPAL - COORD. SOLUCIÓN PÚBLICA, FUNDACIÓN PROGRAMAS MUNICIPALES Y MEDIO REGULATORIO.
DEPENDENCIA ALIADA: 123 UNIDAD DE TRANSPARENCIA

ESTRUCTURA DEL INDICADOR: FI

NOMBRE DEL INDICADOR: Tasa de variación del resultado de evaluación de la verificación virtual oficina del portal IPOMEX Municipal
FÓRMULA DE CÁLCULO: (Resultado de evaluación de la verificación virtual oficina del portal IPOMEX Municipal en el año actual) / Resultado de evaluación de la verificación virtual oficina del portal IPOMEX Municipal en el año anterior) * 100
INTERPRETACIÓN: Sirve para conocer el resultado de evaluación de la verificación virtual oficina del portal de IPOMEX Municipal
DIRECCIÓN DE LA TENDENCIA: Creciente **FRECUENCIA DE MEDICIÓN:** Anual
DESCRIPCIÓN DEL FACTOR DE CORRECCIÓN: Evaluación de la verificación virtual oficina del portal IPOMEX Municipal
ÁMBITO GEOGRÁFICO: U (Urbano)
COBERTURA: Municipio de Naucalpan de Juárez
UNIDAD BASE: %

COMPORTAMIENTO DE LAS VARIABLES DURANTE EL 3 TRIMESTRE

VARIABLE	UNIDAD DE MEDIDA	OPERACIÓN	META ANUAL	PROM.	AVANCE TRIMESTRAL		AVANCE ACUMULADO		
					%	AL CAN.	%	AL CAN.	
Resultado de evaluación de la verificación virtual oficina del portal IPOMEX Municipal en el año actual	Resultados	Superar	80	0	0%	0	0%	0	0%
Resultado de evaluación de la verificación virtual oficina del portal IPOMEX Municipal en el año anterior	Resultados	Valor actual	75	0	0%	0	0%	0	0%

COMPORTAMIENTO DEL INDICADOR

DESCRIPCIÓN DE LA META ANUAL:
 INDICAR EL AVANCE POR TRIMESTRE

3 TRIMESTRE

META ANUAL	AVANCE TRIMESTRAL				AVANCE ACUMULADO			
	PROGRAMADO	ALCAN.	EF %	COMPARATIVO	PROGRAMADO	ALCANADO	EF %	COMPARATIVO
80	0	0	0.00	0.00	0	0	0.00	0.00

DESCRIPCIÓN DE RESULTADOS Y JUSTIFICACIÓN EN CASO DE VARIACIÓN SUPERIOR A +/- 10 POR CIENTO RESPECTO A LO PROGRAMADO

EVALUACIÓN DEL INDICADOR

EL ÁREA ALCANZÓ UN NIVEL ADECUADO EN EL CUMPLIMIENTO DEL INDICADOR, SE RECOMIENDA QUE SE SIGA CON LAS ACCIONES ESTRATÉGICAS PARA EL CUMPLIMIENTO DE LAS METAS.

ELABORÓ

 JOSÉ LUIS LÓPEZ AGUILAR
 COORDINADOR DE POLÍTICAS PÚBLICAS, PLANEACIÓN, PROGRAMAS MUNICIPALES Y REGIÓN
 POLÍTICA PÚBLICA
 NOMBRE: JOSÉ LUIS LÓPEZ AGUILAR



VALIDÓ

 ELMAR GUZMÁN GARCÍA VELASCO
 SERJER DE LA SIPE
 NOMBRE: ELMAR GUZMÁN GARCÍA VELASCO





SISTEMA DE COORDINACIÓN HACENDARIA DEL ESTADO DE MÉXICO CON SUS MUNICIPIOS
GUÍA METODOLÓGICA PARA EL SEGUIMIENTO Y EVALUACIÓN DEL PLAN DE DESARROLLO MUNICIPAL VIGENTE



PERM-018 FICHA TÉCNICA DE SEGUIMIENTO DE INDICADORES 2023
DE GESTIÓN O ESTRATÉGICO

PLANO Y LÍNEA TRANSVERSAL:	Eje transversal II: Gobierno Moderno, Cívico y Responsable	
TEMA DE DESARROLLO:	Transparencia y rendición de cuentas	
PROGRAMA PRESUPUESTADO:	030000	Transparencia
PROYECTO PRESUPUESTADO:	0100400001	Atención ciudadana con la administración pública
OBJETIVO DEL PROCESAMIENTO PRESUPUESTADO:	Se refiere a la obligación que tiene el sector público en el ejercicio de sus atribuciones para generar un ambiente de confianza, seguridad y franqueza, de tal forma que se tenga información a la ciudadanía sobre las responsabilidades, procedimientos, reglas, normas y demás información que se genere en el sector, en un marco de estricta participación social y evaluación pública, así como garantizar la protección de sus datos personales en posesión de los sujetos obligados.	
DEPENDENCIA GENERAL:	000	PRESIDENCIA MUNICIPAL - COORD. POLÍTICA PÚBLICA, FINANCIACIÓN, PROGRAMAS MUNICIPALES Y MEDIDA EDUCATIVA.
DEPENDENCIA AVANZADA:	030	UNIDAD DE TRANSPARENCIA

ESTRUCTURA DEL INDICADOR - FINANCIA

NOMBRE DEL INDICADOR:	Porcentaje de solicitudes de transparencia y acceso a la información atendidas		
FÓRMULA DE CÁLCULO:	[Solicitudes de transparencia y acceso a la información atendidas / Solicitudes de transparencia y acceso a la información presentadas] * 100		
INTERPRETACIÓN:	Número de solicitudes de información atendidas		
UNIDAD QUE SE TIENE:	Porcentaje	FRECUENCIA DE MEDICIÓN:	Anual
DESCRIPCIÓN DEL FACTOR DE CONFIRMACIÓN:	Número de solicitudes contestadas		
ÁMBITO GEOGRÁFICO:	El Estado		
COBERTURA:	Municipio de Naucalpan de Juárez		
LÍNEA BASE:	100		

COMPORTAMIENTO DE LAS VARIABLES DURANTE EL 1. TRIMESTRE

VARIABLE	FECHA DE MEDIDA	ORDENACIÓN	META ANUAL	AVANCE TRIMESTRAL				AVANCE ACUMULADO			
				PROG.	%	ALCAN.	%	PROG.	%	ALCAN.	%
Solicitudes de transparencia y acceso a la información atendidas	30/03/23	Señale	730	0	0.00	0	0.00	0	0.00	0	0.00
Solicitudes de transparencia y acceso a la información presentadas	30/03/23	Señale	730	0	0.00	0	0.00	0	0.00	0	0.00

COMPORTAMIENTO DEL INDICADOR

DESCRIPCIÓN DE LA META ANUAL:
Cumplir el número de solicitudes de información fuera contestadas

META ANUAL	1. TRIMESTRE				AVANCE ACUMULADO			
	PROGRAMADO	ALCAN.	EF. %	SENAFORO	PROGRAMADO	ALCANADO	EF. %	SENAFORO
730	0	0	0.00	0	0	0.00	0	

DESCRIPCIÓN DE RESTRICCIONES Y ANTICIPACIÓN EN CASO DE VARIACIÓN SUPERIOR A +10 POR CIENTO RESPECTO A LO PROGRAMADO:

EVALUACIÓN DEL INDICADOR

EL ÁREA ALCANÓ UN NIVEL ADECUADO EN EL CUMPLIMIENTO DEL INDICADOR. SE RECOMIENDA QUE SE SIGA CON LAS MEDIDAS ESTRATÉGICAS PARA EL CUMPLIMIENTO DE LAS METAS.

ELABORADO

JOSE LUIS ARCE AGUILAR
COORDINADOR DE POLÍTICAS PÚBLICAS, FINANCIACIÓN, PROGRAMAS MUNICIPALES Y MEDIDA EDUCATIVA
REGULATORIO

NOMBRE	FIRMA	CARGO
--------	-------	-------



VALIDADO

EMMA GRISDEL GARCÍA VELASCO
SECRETARÍA DE LA OFICINA
REGISTRAL

NOMBRE	FIRMA	CARGO
--------	-------	-------





SISTEMA DE COORDINACIÓN HACENDARIA DEL ESTADO DE MÉXICO CON SUS MUNICIPIOS
GUÍA METODOLÓGICA PARA EL SEGUIMIENTO Y EVALUACIÓN DEL PLAN DE DESARROLLO MUNICIPAL VIGENTE



PBRM-088 FICHA TÉCNICA DE SEGUIMIENTO DE INDICADORES 2023
DE GESTIÓN O ESTRATÉGICO

PLAN / EAL TRANSVERSAL:	Eje transversal II Gobierno Moderno, Capaz y Responsable	
TEMA DE DESARROLLO:	Transparencia y rendición de cuentas	
PROGRAMA PRESUPUESTARIO:	0008001	Transparencia
PROYECTO PRESUPUESTARIO:	00080010101	Visibilidad ciudadana sobre administración pública
OBJETIVO DEL PROGRAMA PRESUPUESTARIO:	Se refiere a la obligación que tiene el sector público en el ejercicio de sus atribuciones para generar un ambiente de cordura, equidad y transparencia, de tal forma que se tenga informado a la ciudadanía sobre las responsabilidades, procedimientos, reglas, normas y demás información que se genera en el sector, en un marco de estricta paridad de género y equidad política, así como garantizar la protección de sus datos personales en posesión de los sujetos obligados.	
DEPENDENCIA GENERAL:	ASD	RESOLUCIÓN MUNICIPAL - COORD. POLÍTICA PÚBLICA, PLANEACIÓN, PROGRAMAS MUNICIPALES Y MEDIDA REGULATORIA.
DEPENDENCIA AUXILIAR:	312	UNIDAD DE TRANSPARENCIA.

ESTRUCTURA DEL INDICADOR - COMPONENTE 2

NOMBRE DEL INDICADOR:	Porcentaje de recursos de nómina recibidos		
FÓRMULA DE CÁLCULO:	[Recursos de nómina recibidos / Recursos de nómina programados] * 100		
INTERPRETACIÓN:	Recursos de nómina recibidos	FRECUENCIA DE MEDICIÓN:	Trimestral
EMISIÓN QUE ATENDE:	Eficacia		
DESCRIPCIÓN DEL FACTOR DE COMPARACIÓN:	Se comparó los recursos de nómina recibidos del año anterior		
ÁMBITO GEOGRÁFICO:	U (Ámbito)		
COBERTURA:	Municipio de Naucalpan de Juárez		
LÍNEA BASE:	0		

COMPORTAMIENTO DE LAS UNIDADES DURANTE EL 3.º TRIMESTRE

VARIABLE	UNIDAD DE MEDIDA	OPERACIÓN	META ANUAL	PROG.	AVANCE TRIMESTRAL			AVANCE ACUMULADO			
					PROG.	%	ALCAN.	PROG.	%	ALCAN.	
Recursos de nómina recibidos	Recursos de nómina	Suma	88	IT	30.00	21	123.52	81	75.00	87	111.76
Recursos de nómina programados	Recursos de nómina	Suma	48	IT	36.00	8	608	81	75.00	38	308

COMPORTAMIENTO DEL INDICADOR

DESCRIPCIÓN DE LA META ANUAL
Recursos de nómina recibidos

META ANUAL	1.º TRIMESTRE				AVANCE ACUMULADO			
	PROGRAMADO	ALCAN.	PP %	SEÑALADO	PROGRAMADO	ALCANADO	PP %	SEÑALADO
88	17	21	123.52	NOSEÑALADO	81	87	111.76	ALCANADO

DESCRIPCIÓN DE RESULTADOS Y JUSTIFICACIÓN EN CASO DE VARIACIÓN SUPERIOR A +10 POR CIENTO RESPECTO A LO PROGRAMADO

EVALUACIÓN DEL INDICADOR

EL ÁREA ALCANZÓ UN NIVEL SOBREPASADO EN EL CUMPLIMIENTO DEL INDICADOR. SE SOLICITA QUE SE JUSTIFIQUE EL INCUMPLIMIENTO DE LO PROGRAMADO EN LA META Y LAS ESTRATEGIAS QUE OPERARÁN

ELABORÓ

JOSÉ LUIS ARAGON
COORDINADOR DE POLÍTICAS PÚBLICAS, PLANEACIÓN, PROGRAMAS MUNICIPALES Y MEDIDA REGULATORIA
NOMBRE: JOSÉ LUIS ARAGON
PUESTO: COORDINADOR

VERIFICÓ

EMMA GRISelda GARCÍA VICHÉ
SECRETARÍA DE LA LEY
NOMBRE: EMMA GRISelda GARCÍA VICHÉ
PUESTO: SECRETARÍA DE LA LEY





SISTEMA DE COORDINACIÓN HACENDARIA DEL ESTADO DE MÉXICO CON SUS MUNICIPIOS
GUÍA METODOLÓGICA PARA EL SEGUIMIENTO Y EVALUACIÓN DEL PLAN DE DESARROLLO MUNICIPAL VIGENTE



PBRM-09B FICHA TÉCNICA DE SEGUIMIENTO DE INDICADORES 2023
DE GESTIÓN O ESTRATÉGICO

PLAZA / EJE TRANSVERSAL:	Eje 4: Desarrollo: Gobierno Moderno, Capaz y Responsable
TEMA DE DESARROLLO:	Transparencia y rendición de cuentas
PROGRAMA PRESUPUESTARIO:	02000000 Transparencia
PROYECTO PRESUPUESTARIO:	02000000001 Vinculación ciudadana con la administración pública
OBJETIVO DEL PROGRAMA PRESUPUESTARIO:	Se refiere a la obligación que tiene el sector público en el ejercicio de sus actividades para generar un ambiente de confianza, seguridad y transparencia, de tal forma que se tenga informada a la ciudadanía sobre las responsabilidades, prioridades, reglas, normas y demás informaciones que se generen en el sector, en un marco de abierta participación social y consulta pública; así como garantizar la protección de sus datos personales en posesión de los entes obligados.
DEPENDENCIA GENERAL:	000 PRESIDENCIA MUNICIPAL - COORD. POLÍTICAS PÚBLICAS, PLANEACIÓN, PROGRAMAS MUNICIPALES Y MEDIO REGULATORIO.
DEPENDENCIA ALGEBRA:	123 UNIDAD DE TRANSPARENCIA

ESTRUCTURA DEL INDICADOR: COMPARTIMIENTOS

NOMBRE DEL INDICADOR:	Porcentaje de cumplimiento de fracciones de la Ley de Transparencia y Acceso a la Información
FÓRMULA DE CÁLCULO:	(Total de fracciones actualizadas y publicadas / Total de fracciones señaladas en la Ley de Transparencia y Acceso a la Información) * 100
INTRODUCCIÓN:	Grupo que concierne a las fracciones que hay en la Ley de Transparencia y Acceso a la Información
DEFINICIÓN DEL ACERVO:	Elaborada
DESCRIPCIÓN DEL FACTOR DE COMPARACIÓN:	Fracciones actualizadas y publicadas en la Ley de Transparencia y Acceso a la Información
ÁMBITO GEOGRÁFICO:	U (Municipio)
COBERTURA:	Municipio de Naucalpan de Juárez
LÍNEA BASE:	128

COMPORTAMIENTO DE LAS VARIABLES DURANTE EL 3.º TRIMESTRE

VARIABLE	UNIDAD DE MEDIDA	OPCIÓN	META ANUAL	AVANCE TRIMESTRAL				AVANCE ACUMULADO			
				PROG.	%	ALCAN.	%	PROG.	%	ALCAN.	%
Total de fracciones actualizadas y publicadas	Fracción	Constante	128	0	608	0	320	0	600	0	600
Total de fracciones señaladas en la Ley de Transparencia y Acceso a la Información	Fracción	Constante	128	0	600	0	320	0	600	0	600

COMPORTAMIENTO DEL INDICADOR

DESCRIPCIÓN DE LA META ANUAL:
Fracciones actualizadas, publicadas y señaladas en la Ley de Transparencia y Acceso a la Información.

1.º TRIMESTRE

META ANUAL	AVANCE TRIMESTRAL				AVANCE ACUMULADO			
	PROGRAMADO	ALCAN.	ET %	SEÑALADO	PROGRAMADO	ALCANADO	ET %	SEÑALADO
128	0	0	0.00	0	0	0.00	0	0

DESCRIPCIÓN DE RESULTADOS Y JUSTIFICACIÓN EN CASO DE VARIACIÓN SUPERIOR A +/- 10 POR CIENTO RESPECTO A LO PROGRAMADO

EVALUACIÓN DEL INDICADOR

EL ÁREA ALCANZÓ UN NIVEL ADECUADO EN EL CUMPLIMIENTO DEL INDICADOR. SE RECOMIENDA QUE SE OCUA CON LAS MISMAS ESTRATEGIAS PARA EL CUMPLIMIENTO DE LAS METAS.

ELABORÓ

JOSE LUIS ARCE
COORDINADOR DE POLÍTICAS PÚBLICAS, PLANEACIÓN, PROGRAMAS MUNICIPALES Y MEDIO REGULATORIO

NOMBRE: JOSÉ LUIS ARCE
CARGO: COORDINADOR



ELABORÓ

EMMA GRISDEL GARCÍA VELASCO
TITULAR DE LA UPPA

NOMBRE: EMMA GRISDEL GARCÍA VELASCO
CARGO: TITULAR DE LA UPPA





SISTEMA DE COORDINACIÓN HACENDARIA DEL ESTADO DE MÉXICO CON SUS MUNICIPIOS
GUÍA METEOLÓGICA PARA EL SEGUIMIENTO Y EVALUACIÓN DEL PLAN DE DESARROLLO MUNICIPAL VIGENTE



PRM-088 FICHA TÉCNICA DE SEGUIMIENTO DE INDICADORES 2023
DE GESTIÓN O ESTRATÉGICO

PLAN FIC TRANSVERSAL:	Eje transversal 6. Gobierno Moderno, Eficaz y Responsable	
TEMA DE DESARROLLO:	Transparencia y rendición de cuentas	
PROGRAMA PRESUPUESTARIO:	31300402	Transparencia
PROYECTO PRESUPUESTARIO:	0330000402	Manejo de información sobre administración pública
OBJETIVO DEL PROGRAMA PRESUPUESTARIO:	Se refiere a la obligación que tiene el sector público en el ejercicio de sus actividades para generar un ambiente de confianza, seguridad y confianza, de tal forma que se tenga informado a la ciudadanía sobre las responsabilidades, procedimientos, reglas, normas y demás información que se genera en el sector, en un marco de abierta participación social y ejercicio público, así como garantizar la protección de sus datos personales en posesión de los sujetos obligados.	
DEPENDENCIA GENERAL:	400	PRESIDENCIA MUNICIPAL - COORD. POLÍTICA MUNICIPAL PLANEACIÓN, PROGRAMAS MUNICIPALES Y SERVICIO REGULATORIO.
DEPENDENCIA ASIGNADA:	122	UNIDAD DE TRANSPARENCIA

ESTRUCTURA DEL INDICADOR: ACTIVO 1.2

NOMBRE DEL INDICADOR:	Porcentaje de cumplimiento a los SPI en cumplimiento de sus obligaciones		
FÓRMULA DE CÁLCULO:	[Total de SPI que cumplen con sus obligaciones en materia de Transparencia y Acceso a la Información Pública y Protección de Datos Personales / Total de SPI para el cumplimiento de sus obligaciones en Transparencia, el acceso a la información pública y la protección de los datos personales] * 100		
INTERPRETACIÓN:	SPI que cumplen con sus obligaciones en materia de Transparencia y Acceso a la Información Pública y Protección de Datos Personales		
DEFINICIÓN DEL ÍTEM:	Eléctrico	FRECUENCIA DE MEDICIÓN:	Mensual
DESCRIPCIÓN DEL FACTOR DE COMPARACIÓN:	Fuerzas actuadas y publicadas en la Ley de Transparencia y Acceso a la Información		
ÁMBITO GEOGRÁFICO:	U (Urbano)		
COBERTURA:	Municipio de Naucalpan de Juárez		
UNIDAD MEDIDA:	%		

COMPORTAMIENTO DE LAS VARIABLES DURANTE EL 3. TRIMESTRE

VARIABLE	UNIDAD DE MEDIDA	OPERACIÓN	META ANUAL	AVANCE TRIMESTRAL				AVANCE ACUMULADO			
				AVANZADO	%	ALCANZADO	%	PROG.	%	ALCANZADO	%
Total de SPI que cumplen con sus obligaciones en materia de Transparencia y Acceso a la Información Pública y Protección de Datos Personales	SPI	Contable	10	10	100.00	10	100.00	10	100.00	10	100.00
Total de SPI que no cumplen con sus obligaciones en Transparencia, el acceso a la información pública y la protección de los datos personales	SPI	Contable	0	0	0.00	0	0.00	0	0.00	0	0.00

COMPORTAMIENTO DEL INDICADOR

DESCRIPCIÓN DE LA META ANUAL:	100% de cumplimiento de los SPI en materia de Transparencia y Acceso a la Información Pública y Protección de Datos Personales.
-------------------------------	---

META ANUAL	3. TRIMESTRE				AVANCE ACUMULADO			
	PROG.	ALCANZADO	ET %	SEÑALADO	ALCANZADO	ET %	SEÑALADO	
10	10	10	100.00	10	100.00	10	100.00	

DESCRIPCIÓN DE RESULTADOS Y JUSTIFICACIÓN EN CASO DE VARIACIÓN SUPERIOR A +/- 10 POR CIENTO RESPECTO A LO PROGRAMADO	
--	--

EVALUACIÓN DEL INDICADOR

EL ÁREA ALCANZÓ UN NIVEL ADECUADO EN EL CUMPLIMIENTO DEL INDICADOR, SE RECOMIENDA QUE SE SIGA CON LAS MEDIDAS ESTRATÉGICAS PARA EL CUMPLIMIENTO DE LAS METAS.

ELABORÓ

[Firma]

JOSE LUIS RIVERA NAUCALPAN
COORDINADOR DE POLÍTICAS PÚBLICAS, PLANEACIÓN, PROGRAMAS MUNICIPALES Y SERVICIO REGULATORIO

HOBBRE: NAUCALPAN DE JUÁREZ
CARGO: COORDINADOR DE POLÍTICAS PÚBLICAS, PLANEACIÓN, PROGRAMAS MUNICIPALES Y SERVICIO REGULATORIO

NAUCALPAN DE JUÁREZ
PRESIDENCIA MUNICIPAL

RECIBIÓ

[Firma]

LILIA GABRIEL GARCÍA VILCHU
TITULAR DE LA UFFE

HOBBRE: NAUCALPAN DE JUÁREZ
CARGO: TITULAR DE LA UFFE

NAUCALPAN DE JUÁREZ
PRESIDENCIA MUNICIPAL



SISTEMA DE COORDINACIÓN HACENDARIA DEL ESTADO DE MÉXICO CON SUS MUNICIPIOS
GUÍA METODOLÓGICA PARA EL SEGUIMIENTO Y EVALUACIÓN DEL PLAN DE DESARROLLO MUNICIPAL VIGENTE



PRM-088 FICHA TÉCNICA DE SEGUIMIENTO DE INDICADORES 2023
DE GESTIÓN O ESTRATÉGICO

PLAZA/ EJE TRANSVERSAL:	Eje transversal de Gobierno Moderno, Cívico y Responsable	
ESFERO DE DESARROLLO:	Transparencia y rendición de cuentas	
PROGRAMA PRESUPUESTARIO:	00000401	Transparencia
PROYECTO PRESUPUESTARIO:	000004030002	Vinculación ciudadana con la administración pública
OBJETIVO DEL PROGRAMA PRESUPUESTARIO:	Se refiere a la obligación que tiene el sector público de al servicio de sus atribuciones para generar un ambiente de confianza, seguridad y bienestar, de tal forma que se tenga informada a la ciudadanía sobre las responsabilidades, competencias, reglas, normas y demás informaciones que se genera en el sector, en un marco de abierta participación social y accesible pública, así como garantizar la protección de sus datos personales en posesión de los sujetos obligados.	
DIFERENCIA GENERAL:	400	PRESIDENCIA MUNICIPAL - COORD. POLÍTICAS PÚBLICAS, PLANEACIÓN, PROGRAMAS MUNICIPALES Y MEDIDA BUDGETARIA.
DEPENDENCIA ASIGNAR:	312	UNIDAD DE TRANSPARENCIA

ESTRUCTURA DEL INDICADOR ACTIVA 2.1

NOMBRE DEL INDICADOR:	Porcentaje de solicitudes de acceso a la información con respuesta de rechazo		
FÓRMULA DE CÁLCULO:	Número de solicitudes de información con rechazo de acceso / Total de solicitudes de acceso a la información atendidas * 100		
INTERPRETACIÓN:	Número de respuestas de rechazo a mantener		
DIMENSIÓN QUE ATENDE:		FRECUENCIA DE MEDICIÓN	Trimestral
DESCRIPCIÓN DEL FACTOR DE COMPARACIÓN:	Número de respuestas de rechazo atendidas		
ÁMBITO GEOGRÁFICO:	Municipal		
COBERTURA:	Municipio de Naucalpan de Juárez		
LÍNEA BASE:	100		

COMPORTAMIENTO DE LAS VARIABLES DURANTE EL 3.º TRIMESTRE

VARIABLE	UNIDAD DE MEDIDA	ORIGEN	META ANUAL	AVANCE TRIMESTRAL				AVANCE ACUMULADO				
				FECH	%	ALCAN	%	FECH	%	ALCAN	%	
Número de solicitudes de información con rechazo de acceso	Resumen de rechazo	Suma	18	20	22.2	18	75.0	18	100	100	100	100
Total de solicitudes de acceso a la información atendidas	Resumen de acceso	Suma	78	20	25.6	20	100.0	59	75.6	59	75.6	100.0

COMPORTAMIENTO DEL INDICADOR

DESCRIPCIÓN DE LA META ANUAL
Conocer el número de respuestas de rechazo a las solicitudes

META ANUAL	1.º TRIMESTRE				AVANCE ACUMULADO			
	PROGRAMADO	ALCAN	EF %	SÍMBOLO	PROGRAMADO	ALCAN	EF %	SÍMBOLO
78	20	18	22.22	AMARELLO	78	20	25.64	AMARELLO

DESCRIPCIÓN DE RESULTADOS Y JUSTIFICACIÓN EN CASO DE VARIACIÓN SUPERIOR A +/- 10 POR CIENTO RESPECTO A LO PROGRAMADO

EVALUACIÓN DEL INDICADOR

EL ÁREA ALCANZÓ UN NIVEL REGULAR EN EL CUMPLIMIENTO DEL INDICADOR. SE INDICÓ QUE SE JUSTIFIQUE EL INCUMPLIMIENTO DE LO PROGRAMADO EN LA META Y LAS ESTRATEGIAS QUE OPTARÁN.

ELABORÓ

JOSÉ LUIS ARCE
COORDINADOR DE POLÍTICAS PÚBLICAS, PLANEACIÓN, PROGRAMAS MUNICIPALES Y MEDIDA BUDGETARIA

NAUCALPAN DE JUÁREZ
PRESIDENCIA MUNICIPAL

Nombre: _____ Cargo: _____

VALIDÓ

EDNA GISELA GARCÍA VELASCO
REGIDOR DE LA TIPOE

NAUCALPAN DE JUÁREZ
PRESIDENCIA MUNICIPAL

Nombre: _____ Cargo: _____



SISTEMA DE COORDINACIÓN HACENDARIA DEL ESTADO DE MÉXICO CON SUS MUNICIPIOS
GUÍA METODOLÓGICA PARA EL SEGUIMIENTO Y EVALUACIÓN DEL PLAN DE DESARROLLO MUNICIPAL VIGENTE



PBRM-088 FICHA TÉCNICA DE SEGUIMIENTO DE INDICADORES 2021
DE GESTIÓN O ESTRATÉGICO

PLAN F.E.R. TRANSVERSAL:	Plan 4 - Seguridad
TEMA DE DESARROLLO:	Derechos Humanos
PROGRAMA PRESUPUESTARIO:	00000000 Dirección Humanos
PROYECTO PRESUPUESTARIO:	0000000000 Protección y defensa de los derechos humanos
OBJETIVO DEL PROGRAMA PRESUPUESTARIO:	Engloba las acciones orientadas a proteger, defender y garantizar los derechos humanos de todos los personas que se encuentran en cada territorio municipal, sin discriminación por credencia alguna y fomentar la cultura de los derechos humanos para promover el respeto y la tolerancia entre los individuos en todos los ámbitos de la interacción social apoyando a las organizaciones sociales que legalicen estas actividades.
DEPENDENCIA GENERAL:	400 PRESIDENCIA MUNICIPAL - COORDINACIÓN DE ESTRATEGIA DE SEGURIDAD
DEPENDENCIA AUXILIAR:	300 DERECHOS HUMANOS

ESTRUCTURA DEL INDICADOR - FI

NOMBRE DEL INDICADOR:	Tasa de variación de quejas atendidas por violación a los derechos humanos
FÓRMULA DE CÁLCULO:	$(\text{Atención a quejas por violación a los derechos humanos presentadas en el año actual} / \text{Atención a quejas por violación a los derechos humanos presentadas en el año anterior}) * 100$
INTERPRETACIÓN:	Cuantifica el incremento o disminución de las quejas recibidas cada año contra el año anterior
DIMENSIÓN QUE ATIENDE:	Eficiencia
DESCRIPCIÓN DEL FACTOR DE COMPARACIÓN:	Quejas presentadas en el año 2021
ÁMBITO GEOGRÁFICO:	17 (municipal)
COBERTURA:	Municipio de Naucalpan de Juárez
LÍNEA BASE:	41

COMPORTAMIENTO DE LAS VARIABLES DURANTE EL 1. TRIMESTRE

VARIABLE	UNIDAD DE MEDIDA	OPERACIÓN	META ANUAL	PROG.	AVANCE TRIMESTRAL				AVANCE ACUMULADO			
					PROG.	%	ALEJAN	S.	PROG.	S.	ACUM.	%
Atención a quejas por violación a los derechos humanos presentadas en el año actual	Quejas	Suma	30	9	30.00	18	111.11	24	80.00	34	141.67	
Atención a quejas por violación a los derechos humanos presentadas en el año anterior	Quejas	Suma	24	0	0.00	0	0.00	0	0.00	24	9.00	

COMPORTAMIENTO DEL INDICADOR

DESCRIPCIÓN DE LA META ANUAL:
Se atenderán todas por violación a los derechos humanos.

1. TRIMESTRE

META ANUAL	AVANCE TRIMESTRAL				AVANCE ACUMULADO			
	PROGRAMADO	ALCAN.	EF. %	SEÑALADO	PROGRAMADO	ALCANZADO	EF. %	SEÑALADO
30	9	18	115.31	SEÑALADO	24	24	141.67	SEÑALADO

DESCRIPCIÓN DE RESULTADOS Y JUSTIFICACIÓN EN CASO DE VARIACIÓN SUPERIOR A +/-10 POR CIENTO RESPECTO A LO PROGRAMADO

--

EVALUACIÓN DEL INDICADOR

EL ÁREA ALCANZÓ UN NIVEL SOBREPASADO EN EL CUMPLIMIENTO DEL INDICADOR, DE ACUERDO QUE SE JUSTIFIQUE EL INCUMPLIMIENTO DE LO PROGRAMADO EN LA META Y LAS ESTRATEGIAS QUE OPTARÁN.
--

ELABORÓ

RUBÉN ALFONSO FERNÁNDEZ ACEVES
COORDINADOR DE ESTRATEGIA DE SEGURIDAD
NOMBRE FIRMA CARGO



VIGILÓ

ELIANA GRISELDA GARCÍA VILCHIS
REGULAR DE LA UPPC
NOMBRE FIRMA CARGO





SISTEMA DE COORDINACIÓN HACENDARIA DEL ESTADO DE MÉXICO CON SUS MUNICIPIOS
GUÍA METODOLÓGICA PARA EL SEGUIMIENTO Y EVALUACIÓN DEL PLAN DE DESARROLLO MUNICIPAL VICENTE

PRM-088 FICHA TÉCNICA DE SEGUIMIENTO DE INDICADORES 2023
DE GESTIÓN O ESTRATÉGICO



PLAZA/EJE TRANSVERSAL:	Plan de Seguridad
TEMA DE DESARROLLO:	Derechos Humanos
PROGRAMA PRESUPUESTARIO:	0000901 Derechos Humanos
PROYECTO PRESUPUESTARIO:	0000403000 Promoción y defensa de los derechos humanos
OBJETIVO DEL PROGRAMA PRESUPUESTARIO:	Impulsar los proyectos asistenciales a víctimas, defender y garantizar los derechos humanos de todas las personas que se encuentran en cada territorio municipal, sin discriminación por condición alguna y fomentar la cultura de los derechos humanos para promover el respeto y la tolerancia entre las individuos en todos los ámbitos de la interacción social que favorezca a las organizaciones civiles que impulsen más actividades.
DEPENDENCIA GENERAL:	ABO PRESIDENCIA MUNICIPAL - COORDINACIÓN DE ESTRATEGIAS DE SEGURIDAD
DEPENDENCIA ALFABICA:	001 DERECHOS HUMANOS

ESTRUCTURA DEL INDICADOR (PROYECTO)

NOMBRE DEL INDICADOR:	Tasa de atención en el número de personas atendidas por violación a sus derechos humanos
FÓRMULA DE CÁLCULO:	$\frac{\text{Número de personas atendidas por violación a sus derechos humanos en el año actual}}{\text{Número de personas atendidas por violación a sus derechos humanos en el año anterior}} \times 100$
INTERPRETACIÓN:	Cuantifica el incremento o disminución de personas atendidas por presuntas violaciones a sus derechos humanos entre año contra el año anterior.
DIMENSIÓN QUE ATIENDE:	Eficacia FRECUENCIA DE MEDICIÓN Anual
DESCRIPCIÓN DEL FACTOR DE COMPARACIÓN:	Personas atendidas por presuntas violaciones a sus derechos humanos en 2023
ÁMBITO ORGANIZATIVO:	1º (Municipal)
COBERTURA:	Municipio de Naucalpan de Juárez
LÍNEA BASE:	1117

COMPORTAMIENTO DE LAS VARIABLES DURANTE EL 3º TRIMESTRE

VARIABLE	UNIDAD DE MEDIDA	OPERACIÓN	META ANUAL	PROM.	AVANCE TRIMESTRAL				AVANCE ACUMULADO			
					PROG.	ALCAN.	EF %	SEMAFORO	PROG.	ALCAN.	EF %	SEMAFORO
Número de personas atendidas por violación a sus derechos humanos en el año actual	Personas	Suma	30	9	30.00	10	111.11	24	80.00	30	100.00	
Número de personas atendidas por violación a sus derechos humanos en el año anterior	Personas	Suma	24	0	0.00	0	0.00	0	0.00	24	0.00	

COMPORTAMIENTO DEL INDICADOR

DESCRIPCIÓN DE LA META ANUAL
Se atiende a la población municipal por violaciones a sus derechos humanos.

3º TRIMESTRE

META ANUAL	AVANCE TRIMESTRAL				AVANCE ACUMULADO			
	PROG.	ALCAN.	EF %	SEMAFORO	PROG.	ALCAN.	EF %	SEMAFORO
30	9	10	111.11	VERDE	24	30	127.50	VERDE

DESCRIPCIÓN DE RESULTADOS Y JUSTIFICACIÓN EN CASO DE VARIACIÓN SUPERIOR A +10 POR CIENTO RESPECTO A LO PROGRAMADO

EVALUACIÓN DEL INDICADOR

EL ÁREA ALCANZÓ UN NIVEL SOBREPASADO EN EL CUMPLIMIENTO DEL INDICADOR, SE SOLICITA QUE SE JUSTIFIQUE EL INCUMPLIMIENTO DE LO PROGRAMADO EN LA META Y LAS ESTRATEGIAS QUE OPTARÁN.

FIRMA

RUBÉN ALFONSO FERNÁNDEZ ACEVES
COORDINADOR DE ESTRATEGIAS DE SEGURIDAD
NOMBRE FORMA CARGO



FIRMA

DIANA GRISEL GARCÍA VELASCO
TITULAR DE LA ODPH
NOMBRE FORMA CARGO
CONSTITUCIONAL 2022-2024
NAUCALPAN DE JUÁREZ
PRESIDENCIA MUNICIPAL



SISTEMA DE COORDINACIÓN HACENDARIA DEL ESTADO DE MÉXICO CON SUS MUNICIPIOS
GUÍA METEODOLÓGICA PARA EL SEGUIMIENTO Y EVALUACIÓN DEL PLAN DE DESARROLLO MUNICIPAL VIGENTE

PBRM-48B FICHA TÉCNICA DE SEGUIMIENTO DE INDICADORES 2023
DE GESTIÓN O ESTRATÉGICO



PLAN / EJE TRANSVERSAL:	Plan 4: Seguridad	
TEMA DE DESARROLLO:	Derechos Humanos	
PROGRAMA PRESUPUESTARIO:	0300403	Derechos Humanos
PROYECTO PRESUPUESTARIO:	03004030301	Investigación, capacitación, promoción y divulgación de los derechos humanos
OBJETIVO DEL PROGRAMA PRESUPUESTARIO:	Fomentar los proyectos orientados a promover, defender y garantizar los derechos humanos de todas las personas que se encuentren en cada territorio municipal, de documentación por cualquier vía y fomentar la cultura de los derechos humanos para promover el respeto y la tolerancia entre los individuos en todos los ámbitos de la interacción social apoyando a las organizaciones sociales que impulsan estas actividades.	
DEPENDENCIA ORGÁNICA:	400	PROTECCIÓN FISCAL - COORDINACIÓN DE ESTRATEGIA DE SEGURIDAD
DEPENDENCIA ADMINISTRATIVA:	302	DERECHOS HUMANOS

ESTRUCTURA DEL INDICADOR - COORDINATIVO

NOMBRE DEL INDICADOR:	Porcentaje de capacitaciones en materia de derechos humanos		
FÓRMULA DE CÁLCULO:	Capacitaciones en materia de derechos humanos programadas / (Capacitaciones en materia de derechos humanos programadas) * 100		
INTERPRETACIÓN:	Muestra el porcentaje de avance en las capacitaciones realizadas contra las programadas		
DIRECCIÓN QUE ATIENDE:	Derechos	FRECUENCIA DE MEDICIÓN:	Trimestral
DESCRIPCIÓN DEL FACTOR DE COMPARACIÓN:	Capacitaciones programadas para el 2023		
ÁMBITO GEOGRÁFICO:	U (Límite)		
COBERTURA:	Municipio de Naucalpan de Juárez		
LÍNEA BASE:	000		

COMPORTAMIENTO DE LAS VARIABLES DURANTE EL 3.º TRIMESTRE

VARIABLE	UNIDAD DE MEDIDA	OPERACIÓN	META ANUAL	PROM.	AVANCE TRIMESTRAL			AVANCE ACUMULADO			
					%	ALCAN.	%	PROM.	%	ALCAN.	%
Capacitaciones en materia de derechos humanos programadas	Capacitaciones	Suma	36	24	20.00	20	55.56	70	30.00	76	101.11
Capacitaciones en materia de derechos humanos programadas	Personas	Suma	36	24	20.00	24	100.00	72	30.00	77	106.25

COMPORTAMIENTO DEL INDICADOR

DESCRIPCIÓN DE LA META ANUAL	Se realicen capacitaciones en materia de derechos humanos.
------------------------------	--

3.º TRIMESTRE

META ANUAL	AVANCE TRIMESTRAL				AVANCE ACUMULADO			
	PROGRAMADO	W. CUM.	PP %	SEMAFORO	PROGRAMADO	ALCANZADO	PP %	SEMAFORO
36	24	20	55.56	🟡	72	76	104.17	🟢

DESCRIPCIÓN DE RESULTADOS Y JUSTIFICACIÓN EN CASO DE VARIACIÓN SUPERIOR A +/-10 POR CIENTO RESPECTO A LO PROGRAMADO

--

EVALUACIÓN DEL INDICADOR

EL ÁREA ALCANZÓ UN NIVEL ADECUADO EN EL CUMPLIMIENTO DEL INDICADOR. SE RECOMIENDA QUE SE SIGA CON LAS MEDIDAS ESTRATÉGICAS PARA EL CUMPLIMIENTO DE LAS METAS.

ELABORÓ

RUBÉN ALFONSO FERNÁNDEZ ACEVES
COORDINADOR DE ESTRATEGIA DE SEGURIDAD

NOMBRE	CIENA	CARGO
--------	-------	-------



REVISÓ

IRENA ORNEL GARCÍA VELASCO
TITULAR DE LA LEY

NOMBRE	FIRMA	CARGO
--------	-------	-------





SISTEMA DE COORDINACIÓN HACENDARIA DEL ESTADO DE MÉXICO CON SUS MUNICIPIOS
GUÍA METODOLÓGICA PARA EL SEGUIMIENTO Y EVALUACIÓN DEL PLAN DE DESARROLLO MUNICIPAL VIGENTE

PBRM-018 FICHA TÉCNICA DE SEGUIMIENTO DE INDICADORES 2023
DE GESTIÓN O ESTRATÉGICO



PLAN FICHA TRANSVERSAL:	Pilar 4: Seguridad	
TEMA DE DESARROLLO:	Derechos Humanos	
PROGRAMA PRESUPUESTARIO:	0000001	Derechos Humanos
PROYECTO PRESUPUESTARIO:	0000000001	Protección y defensa de los derechos humanos
OBJETIVO DEL PROGRAMA PRESUPUESTARIO:	Fomentar las acciones orientadas a proteger, defender y garantizar los derechos humanos de todas las personas que se encuentran en este territorio municipal, sin discriminación por condición alguna y fomentar la cultura de los derechos humanos para promover el respeto y la tolerancia entre los individuos en todos los ámbitos de la interacción social apoyando a las organizaciones sociales que impulsan estas actividades.	
DEPENDENCIA GENERAL:	430	PRESIDENCIA MUNICIPAL - COORDINACIÓN DE ESTRATEGIA DE SEGURIDAD
DEPENDENCIA AUXILIAR:	300	SECRETARÍA TRAMITE

ESTRUCTURA DEL INDICADOR (COMPONENTES)

NOMBRE DEL INDICADOR:	Porcentaje de acciones jurídicas otorgadas		
FÓRMULA DE CÁLCULO:	(Número de acciones otorgadas / Número de acciones registradas) * 100		
INTERPRETACIÓN:	Mide la cantidad de acciones otorgadas		
UNIDAD DE MEDIDA:	Porcentaje	FRECUENCIA DE REGIÓN:	Trimestral
OCURSIÓN DEL FACTOR DE COMPARACIÓN:	N/A		
ÁMBITO GEOGRÁFICO:	U (Estado)		
COBERTURA:	Municipio de Naucalpan de Juárez		
Línea Base:	0		

COMPORTAMIENTO DE LAS VARIABLES DURANTE EL 3.º TRIMESTRE

VARIABLE	UNIDAD DE MEDIDA	OPERACIÓN	META ANUAL	AVANCE TRIMESTRAL				AVANCE ACUMULADO			
				PROG.	%	ALCAN.	%	PROG.	%	ALCAN.	%
Número de acciones otorgadas	Porcentaje	Suma	600	115	19.2	94	15.7	629	104.8	104.8	173.0
Número de acciones registradas	Porcentaje	Suma	600	300	50.0	0	0.0	600	100.0	100.0	100.0

COMPORTAMIENTO DEL INDICADOR

DESCRIPCIÓN DE LA META ANUAL:	0
-------------------------------	---

3.º TRIMESTRE

META ANUAL	AVANCE TRIMESTRAL				AVANCE ACUMULADO			
	PROGRAMADO	ALCAN.	EF %	DESAFORO	PROGRAMADO	ALCANADO	EF %	DESAFORO
000	0%	94	104.83	104.83	000	94	104.84	104.84

DESCRIPCIÓN DE RESULTADOS Y JUSTIFICACIÓN EN CASO DE VARIACIÓN SUPERIOR A +/- 10 POR CIENTO RESPECTO A LO PROGRAMADO

--

EVALUACIÓN DEL INDICADOR

EL ÁREA ALCANÓ UN NIVEL ADECUADO EN EL CUMPLIMIENTO DEL INDICADOR, SE RECORDARON QUE SE SIGA CON LAS MISMAS ESTRATEGIAS PARA EL CUMPLIMIENTO DE LAS METAS.
--

ELABORÓ

RUBÉN ALFONSO FERNÁNDEZ ACEVES
COORDINADOR DE ESTRATEGIA DE SEGURIDAD

NOMBRE FIRMA CARGO



Figura 4 de 13

VALIDÓ

SILVIA GREEL GARCÍA VELOZ
TITULAR DE LA SEDE

NOMBRE FIRMA CARGO





SISTEMA DE COORDINACIÓN HACENDARIA DEL ESTADO DE MÉXICO CON SUS MUNICIPIOS
GUÍA METODOLÓGICA PARA EL SEGUIMIENTO Y EVALUACIÓN DEL PLAN DE DESARROLLO MUNICIPAL VIGENTE



FORM-DH FICHA TÉCNICA DE SEGUIMIENTO DE INDICADORES 2023
DE GESTIÓN O ESTRATÉGICO

PLAZO DE TRANSFERENCIA:	Fin de Seguridad	
TEMA DE DESARROLLO:	Derechos Humanos	
PROGRAMA PRESUPUESTARIO:	0101001	Derechos Humanos
PROYECTO PRESUPUESTARIO:	01010010101	Investigación, capacitación, promoción y abogacía de los derechos humanos
OBJETIVO DEL PROGRAMA PRESUPUESTARIO:	Ejercer los proyectos orientados a proteger, defender y garantizar los derechos humanos de todas las personas que se encuentran en cada territorio municipal, sin discriminación por razón alguna y fomentar la cultura de los derechos humanos para promover el respeto y la tolerancia entre los individuos en todos los ámbitos de la interrelación social apoyando a las organizaciones sociales que impulsan estas actividades.	
DEPENDENCIA GENERAL:	AD0	PRESIDENCIA MUNICIPAL - COORDINACIÓN DE ESTRATEGIA DE SEGURIDAD
DEPENDENCIA ASIGNAR:	00	DERECHOS HUMANOS

ESTRUCTURA DEL INDICADOR ACTIVIDAD 1.1

NOMBRE DEL INDICADOR:	Porcentaje de personas asistentes a las capacitaciones		
FÓRMULA DE CÁLCULO:	$(\text{Número de personas asistentes a las capacitaciones} / \text{Población municipal}) * 100$		
INTERPRETACIÓN:	Muestra el porcentaje de habitantes capacitados respecto al total de la población		
DIMENSIÓN QUE ATENDE:	Eficiencia	FRECUENCIA DE MEDICIÓN:	Trimestral
DESCRIPCIÓN DEL FACTOR DE COMPARACIÓN:	Habientes en el municipio de Naucalpan		
ÁMBITO GEOGRÁFICO:	Urbano		
COBERTURA:	Municipio de Naucalpan de Juárez		
LÍNEA BASE:	000		

COMPORTAMIENTO DE LAS VARIABLES DURANTE EL 2º TRIMESTRE

VARIABLE	UNIDAD DE MEDIDA	OPERACION	META ANUAL	PROG.	AVANCE TRIMESTRAL		AVANCE ACUMULADO				
					%	ALCAN.	%	ALCAN.			
Número de personas asistentes a las capacitaciones	Personas	Suma	900	400	25.00	370	30.00	140	70.00	900	100.00
Población municipal	Personas	Suma	1300	215	16.50	0	0.00	0	75.00	1040	121.00

COMPORTAMIENTO DEL INDICADOR

DESCRIPCIÓN DE LA META ANUAL:	Se registra el número de personas asistentes a las capacitaciones.
-------------------------------	--

META ANUAL	2º TRIMESTRE				AVANCE ACUMULADO		
	PROGRAMADO	ALCAN.	EF. %	SEMAFORO	PROGRAMADO	ALCANADO	EF. %
100	400	50	100.00	100	100	100.00	

DESCRIPCIÓN DE RESULTADOS Y JUSTIFICACIÓN EN CASO DE VARIACIÓN SUPERIOR A +/- 10 POR CIENTO RESPECTO A LO PROGRAMADO	
--	--

EVALUACIÓN DEL INDICADOR

EL ÁREA ALCANZÓ UN NIVEL ADECUADO EN EL CUMPLIMIENTO DEL INDICADOR. SE RECOMIENDA QUE SE SIGA CON LAS MEDIDAS ESTRATÉGICAS PARA EL CUMPLIMIENTO DE LAS METAS.

ELABORÓ

RUBÉN ALFONSO FERNÁNDEZ ACEVES
COORDINADOR DE ESTRATEGIA DE SEGURIDAD
NOMBRE FIRMA CARGO



REVISÓ

ELANA GRISelda GARCÍA VELOZ
TITULAR DE LA DPH
NOMBRE FIRMA CARGO





SISTEMA DE COORDINACIÓN HACENDARIA DEL ESTADO DE MÉXICO CON SUS MUNICIPIOS
GUÍA METEOROLÓGICA PARA EL SEGUIMIENTO Y EVALUACIÓN DEL PLAN DE DESARROLLO MUNICIPAL VIGENTE

PBRM-089 FICHA TÉCNICA DE SEGUIMIENTO DE INDICADORES 2023
DE GESTIÓN O ESTRATÉGICO



PLANI/EJE TRANSVERSAL:	Plan de seguridad	
TEMA DE DESARROLLO:	Derechos Humanos	
PROGRAMA PRESUPUESTARIO:	000000	Derechos Humanos
PROYECTO PRESUPUESTARIO:	00000000	Investigación, capacitación, promoción y divulgación de los derechos humanos
OBJETIVO DEL PROGRAMA PRESUPUESTARIO:	Ofertar los proyectos orientados a proteger, defender y garantizar los derechos humanos de todas las personas que se encuentren en cada territorio municipal, sin discriminación por condición alguna y fomentar la cultura de los derechos humanos para promover el respeto y la tolerancia entre los individuos en todos los ámbitos de la interacción social apoyando a las organizaciones sociales que impulsan estas actividades.	
DEPENDENCIA GENERAL:	000	PRESIDENCIA MUNICIPAL - COORDINACIÓN DE ESTRATEGIA DE SEGURIDAD
DEPENDENCIA AUXILIAR:	002	DEFENSA DE DERECHOS HUMANOS

ESTRUCTURA DEL INDICADOR (ACTIVIDAD 1)

NOMBRE DEL INDICADOR:	Porcentaje de servicios públicos municipales capacitados		
FÓRMULA DE CÁLCULO:	[Servicios públicos municipales capacitados en materia de Derechos Humanos / Total de Servicios públicos municipales] * 100		
INTERPRETACIÓN:	Muestra el porcentaje de servicios públicos capacitados respecto al total de los servicios públicos del municipio		
DIMENSIÓN QUE ATIENDE:	Eficiencia	FRECUENCIA DE MEDICIÓN:	Trimestral
DESCRIPCIÓN DEL FACTOR DE CORRECCIÓN:	Servicios públicos de Naucalpan		
ÁMBITO GEOGRÁFICO:	Ciudad de Naucalpan		
COBERTURA:	Municipio de Naucalpan de Juárez		
LÍNEA BASE:	0%		

COMPORTAMIENTO DE LAS VARIABLES DURANTE EL 3 TRIMESTRE

VARIABLE	UNIDAD DE MEDIDA	DURACIÓN	META ANUAL	PROG.	AVANCE TRIMESTRAL		AVANCE ACUMULADO				
					%	ALCAN.	%	PROG.	%	ALCAN.	%
Servicios públicos municipales capacitados en materia de Derechos Humanos	Servicios Públicos	Semanal	800	101	26.00	204	186.14	405	50.00	217	100.00
Total de Servicios públicos municipales	Servicios públicos	Semanal	1100	329	29.00	318	100.00	625	75.00	198	88.40

COMPORTAMIENTO DEL INDICADOR

DESCRIPCIÓN DE LA META ANUAL	Se realicen capacitaciones a los servidores públicos
------------------------------	--

3 TRIMESTRE

META ANUAL	AVANCE TRIMESTRAL			AVANCE ACUMULADO		
	PROGRAMADO	ALCAN.	EF %	PROGRAMADO	ALCANADO	EF %
304	141	204	67.11	423	217	51.30

DESCRIPCIÓN DE RESULTADOS Y JUSTIFICACIÓN EN CASO DE VARIACIÓN SUPERIOR A +/- 10 POR CIENTO RESPECTO A LO PROGRAMADO

--

EVALUACIÓN DEL INDICADOR

EL ÁRCA ALCANZÓ UN NIVEL SOBREPASADO EN EL CUMPLIMIENTO DEL INDICADOR, SE SOLICITA QUE SE JUSTIFIQUE EL INCUMPLIMIENTO DE LO PROGRAMADO EN LA META Y LAS ESTRATEGIAS QUE OPTARÁN.

CLARIDAD

RUBÉN ALFONSO FERNÁNDEZ ACEVES
COORDINADOR DE ESTRATEGIA DE SEGURIDAD

NOMBRE FIRMA CARO



CLARIDAD

ELENA GRISSEL GARCÍA VELASCO
TITULAR DE LA LEY

NOMBRE FIRMA CARO





SISTEMA DE COORDINACIÓN HACIENDARIA DEL ESTADO DE MÉXICO CON SUS MUNICIPIOS
GUÍA METODOLÓGICA PARA EL SEGUIMIENTO Y EVALUACIÓN DEL PLAN DE DESARROLLO MUNICIPAL VIGENTE



PBRM-089 FICHA TÉCNICA DE SEGUIMIENTO DE INDICADORES 2023
DE GESTIÓN O ESTRATÉGICO

PLAZA / EAC TRANSVERSAL:	PBRM Seguridad	
TIPUS DE DESARROLLO:	Derechos Humanos	
PROGRAMA PRESUPUESTARIO:	0300431	Derechos Humanos
PROYECTO PRESUPUESTARIO:	03004310001	Investigación, capacitación, promoción y divulgación de los derechos humanos
OBJETIVO DEL PROGRAMA PRESUPUESTARIO:	Definir los proyectos orientados a proteger, defender y garantizar los derechos humanos de todas las personas que se encuentran en cada territorio municipal, en el marco de la ley y fomentar la cultura de los derechos humanos para promover el respeto y la tolerancia entre las personas en todos los ámbitos de la interacción social apoyando a las organizaciones sociales que impulsen estas actividades.	
DEPENDENCIA GENERAL:	430	PRESIDENCIA MUNICIPAL - COORDINACIÓN DE ESTRATEGIA DE SEGURIDAD
DEPENDENCIA AUXILIAR:	300	DERECHOS HUMANOS

ESTRUCTURA DEL INDICADOR: ACTUACIÓN 1.1

NOMBRE DEL INDICADOR:	Porcentaje de campañas de sensibilización e información realizadas		
FÓRMULA DE CÁLCULO:	[(Campañas de sensibilización e información realizadas / Campañas de sensibilización e información programadas) * 100]		
INTERPRETACIÓN:	Muestra el porcentaje de avance entre las campañas programadas contra las realizadas		
DIMENSIÓN DEL AVANCE:	Actuación	PROCESO DE MEDICIÓN:	Trimestral
DESCRIPCIÓN DEL FACTOR DE COMPARACIÓN:	Número de campañas programadas		
ÁMBITO GEOGRÁFICO:	Municipal		
COBERTURA:	Municipio de Naucalpan de Juárez		
ÚNICA EVALUACIÓN:	3		

COMPORTAMIENTO DE LAS VARIABLES DURANTE EL 3.º TRIMESTRE

VARIABLE	UNIDAD DE MEDIDA	OPERACIÓN	META ANUAL	AVANCE TRIMESTRAL				AVANCE ACUMULADO			
				PROG.	%	ALCAN.	%	PROG.	%	ALCAN.	%
Campañas de sensibilización e información realizadas	Campañas	Suma	4	1	25.00	1	100.00	3	75.00	3	100.00
Campañas de sensibilización e información programadas	Campañas	Suma	4	1	25.00	1	100.00	3	75.00	3	100.00

COMPORTAMIENTO DEL INDICADOR

DESCRIPCIÓN DE LA META ANUAL
0

3.º TRIMESTRE

META ANUAL	AVANCE TRIMESTRAL				AVANCE ACUMULADO			
	PROGRAMADO	ALCAN.	EF %	SEMÁFORO	PROGRAMADO	ALCANADO	EF %	SEMÁFORO
4	1	1	100.00	ROJO	3	3	100.00	ROJO

DESCRIPCIÓN DE RESULTADOS Y JUSTIFICACIÓN EN CASO DE VARIACIÓN SUPERIOR A +/-8 POR CIENTO RESPECTO A LO PROGRAMADO

EVALUACIÓN DEL INDICADOR

EL ÁREA ALCANZÓ UN NIVEL ADECUADO EN EL CUMPLIMIENTO DEL INDICADOR. SE RECOMIENDA QUE SE SIGA CON LAS MISMAS ESTRATEGIAS PARA EL CUMPLIMIENTO DE LAS METAS.

ELABORÓ

RUBÉN ALFONSO FERNÁNDEZ ACOVES
COORDINADOR DE ESTRATEGIA DE SEGURIDAD
NOMBRE: RUBÉN ALFONSO FERNÁNDEZ ACOVES CARGO:



VALIDÓ

ELVA GRISelda GARCÍA VILCHES
TITULAR DE LA UPMH
NOMBRE: ELVA GRISelda GARCÍA VILCHES CARGO:





SISTEMA DE COORDINACIÓN HACENDARIA DEL ESTADO DE MÉXICO CON SUS MUNICIPIOS
GUÍA METODOLÓGICA PARA EL SEGUIMIENTO Y EVALUACIÓN DEL PLAN DE DESARROLLO MUNICIPAL VIGENTE



PBRN-089 FICHA TÉCNICA DE SEGUIMIENTO DE INDICADORES 2023
DE GESTIÓN O ESTRATÉGICO

PLAN / EJE TRANSVERSAL:	Filar II: Seguridad
TEMA DE DESARROLLO:	Derechos Humanos
PROGRAMA PRESUPUESTARIO:	81000000 Derechos Humanos
PROYECTO PRESUPUESTARIO:	810004000002 Investigación, capacitación, promoción y divulgación de los derechos humanos
OBJETIVO DEL PROGRAMA PRESUPUESTARIO:	Dirigir los proyectos orientados a proteger, defender y garantizar los derechos humanos de todos las personas que se encuentran en cada territorio municipal, sin discriminación por condiciones alguna y fomentar la cultura de los derechos humanos para promover el respeto y la tolerancia entre las instituciones en todos los ámbitos de la interacción social apoyando a los organismos públicos que impulsan estas actividades
DEPENDENCIA GENERAL:	AGD PRESIDENCIA MUNICIPAL - COORDINACIÓN DE ESTRATEGIA DE SEGURIDAD
DEPENDENCIA AUXILIAR:	DEE DERECHOS HUMANOS

ESTRUCTURA DEL INDICADOR Actividad 1.1

NOMBRE DEL INDICADOR:	Porcentaje de cumplimiento de orientaciones con
FÓRMULA DE CÁLCULO:	$(\text{Orientaciones} - \text{casos recibidos} + \text{valores por cumplir}) / (\text{Orientaciones} - \text{casos en seguimiento}) * 100$
INTERPRETACIÓN:	Muestra la cantidad de orientaciones recibidas contra la cantidad de orientaciones recibidas
DIMENSIÓN QUE ATIENDE:	Eficiencia
INDICACIÓN DEL FACTOR DE COMPARACIÓN:	Resumen y/o orientaciones a personas en situación de vulnerabilidad programadas en el año 2023 - 800
ÁMBITO ORGANIZADO:	U (Unidad)
COBERTURA:	Municipio de Naucalpan de Juárez
LÍNEA BASE:	0

COMPORTAMIENTO DE LAS VARIABLES DURANTE EL 3° TRIMESTRE

VARIABLE	UNIDAD DE MEDIDA	OPERACIÓN	META ANUAL	AVANCE TRIMESTRAL				AVANCE ACUMULADO			
				FECH.	%	ALCAN.	%	FECH.	%	ALCAN.	%
Orientaciones - casos recibidos y valores por cumplir	Orientaciones	Suma	800	212	26.5	181	22.75	600	75.0	800	100
Orientaciones - casos en seguimiento	Personas	Suma	800	300	37.5	0	0.0	700	87.5	800	100

COMPORTAMIENTO DEL INDICADOR

DESCRIPCIÓN DE LA META ANUAL:
Se le brindará asistencia de asesores en beneficio de las personas en situación de vulnerabilidad y/o discriminación

3° TRIMESTRE

META ANUAL	AVANCE TRIMESTRAL				AVANCE ACUMULADO			
	PROGRAMADO	ALCAN.	EF. %	SEMAFORO	PROGRAMADO	ALCANADO	EF. %	SEMAFORO
800	212	181	26.12	AMARILLO	800	800	100.00	VERDE

DESCRIPCIÓN DE RESULTADOS Y JUSTIFICACIÓN EN CASO DE VARIACIÓN SUPERIOR A +/-6 POR CIENTO RESPECTO A LO PROGRAMADO

--

EVALUACIÓN DEL INDICADOR

EL ÁREA ALCANZÓ UN NIVEL REGULAR EN EL CUMPLIMIENTO DEL INDICADOR. SE SOLICITA QUE SE JUSTIFIQUE EL INCUMPLIMIENTO DE LO PROGRAMADO EN LA META Y LAS ESTRATEGIAS QUE OPTARÁ.
--


 RUBÉN ALFONSO FERNÁNDEZ ACEVES
 COORDINADOR DE ESTRATEGIA DE SEGURIDAD
 NOMBRE: RUBÉN ALFONSO FERNÁNDEZ ACEVES FIRMA: CARGO:




 IRMA ORNEL GARCÍA VELASCO
 TITULAR DE LA UFFE
 NOMBRE: IRMA ORNEL GARCÍA VELASCO FIRMA: CARGO:





SISTEMA DE COORDINACIÓN HACENDARIA DEL ESTADO DE MÉXICO CON SUS MUNICIPIOS
GUÍA METODOLÓGICA PARA EL SEGUIMIENTO Y EVALUACIÓN DEL PLAN DE DESARROLLO MUNICIPAL VIGENTE



PBRM-08B FICHA TÉCNICA DE SEGUIMIENTO DE INDICADORES 2023
DE GESTIÓN O ESTRATÉGICO

PLAN / EJE TRANSVERSAL:	Por el seguridad	
TEMA DE DESARROLLO:	Seguridad con visión cuatridimensional	
PROGRAMA PRESUPUESTARIO:	0207000	Seguridad pública
PROYECTO PRESUPUESTARIO:	02070201007	Vinculación, participación, prevención y atención social
OBJETIVO DEL PROGRAMA PRESUPUESTARIO:	Atiende los proyectos orientados a combatir la inseguridad pública con énfasis en el pago a la ley para mejorar la inocuidad y la cohesión, mediante la profesionalización de los cuerpos de seguridad, modificación de métodos y programas de atención a las víctimas, diligencias y fiscalías más eficientes, aplicación de sistemas de reclutamiento y selección confiable y riguroso, proceso estandarizado de restauración, así como promover la participación social en acciones preventivas de delito.	
DEPENDENCIA GENERAL:	ACD	PRESIDENCIA MUNICIPAL - COORDINACIÓN DE ESTRATEGIA DE SEGURIDAD
DEPENDENCIA ALGEBRA:	104	SEGURIDAD PÚBLICA

ESTRUCTURA DEL INDICADOR - COMPOSITE 4

NOMBRE DEL INDICADOR:	Porcentaje de personas participantes en acciones y eventos de prevención del delito.		
FÓRMULA DE CÁLCULO:	(Total de asistentes en las acciones y eventos de prevención / Total de eventos y acciones de prevención)		
INTERPRETACIÓN:	Medir acciones para promover la asistencia a través del deporte y recreación y la recuperación de espacios públicos.		
DIMENSIÓN QUE ATIENDE:	Eficacia	FRECUENCIA DE MEDICIÓN:	Semanal
DESCRIPCIÓN DEL FACTOR DE COMPARACIÓN:	Número de jornadas		
ÁMBITO GEOGRÁFICO:	U (3) local		
COBERTURA:	Municipio de Naucalpan de Juárez		
LÍNEA BASE:	0%		

COMPORTAMIENTO DE LAS VARIABLES DURANTE EL 1.º TRIMESTRE

VARIABLE	UNIDAD DE MEDIDA	OPERACIÓN	META ANUAL	AVANCE TRIMESTRAL				AVANCE ACUMULADO			
				PROG.	%	ALCAN.	%	PROG.	%	ALCAN.	%
Total de asistentes en las acciones y eventos de prevención	personas	Suma	948	378	39.88	300	64.31	640	67.50	707	74.47
Total de eventos y acciones de prevención	jornadas	Suma	948	378	39.88	378	100.00	640	67.50	718	75.84

COMPORTAMIENTO DEL INDICADOR

DESCRIPCIÓN DE LA META ANUAL:	Incrementar la participación en las acciones de recuperación de espacios públicos.
-------------------------------	--

1.º TRIMESTRE

META ANUAL	AVANCE TRIMESTRAL				AVANCE ACUMULADO				SEMAFORO
	PROGRAMADO	ALCAN.	EF. %	COMPARO	PROGRAMADO	ALCANADO	EF. %	SEMAFORO	
948	378	200	104.52	111.11	648	787	121.45	VERDE	

DESCRIPCIÓN DE RESULTADOS Y JUSTIFICACIÓN EN CASO DE VARIACIÓN SUPERIOR A +/- 10 POR CIENTO RESPECTO A LO PROGRAMADO:

EVALUACIÓN DEL INDICADOR

EL ÁREA AL CARGO DE LA SUBDIRECCIÓN DE SEGURIDAD PÚBLICA, EN EL CUMPLIMIENTO DEL INDICADOR, SE RECOMIENDA QUE SE SIGA CON LAS MISMAS ESTRATEGIAS PARA EL CUMPLIMIENTO DE LAS METAS.


NAUCALPAN DE JUÁREZ
 SUBDIRECCIÓN DE SEGURIDAD PÚBLICA
 SUBDIRECCIÓN DE PREVENCIÓN DEL DELITO
 COORDINADOR DE ESTRATEGIAS DE SEGURIDAD PÚBLICA
 RUBÉN ALFONSO FERNÁNDEZ DE LA CRUZ
 HOMBRE


NAUCALPAN DE JUÁREZ
 PRESIDENCIA MUNICIPAL
 EMMA ORIOL GARCÍA VELCHES
 TITULAR DE LA LEY
 HOMBRE





SISTEMA DE COORDINACIÓN HACENDARIA DEL ESTADO DE MÉXICO CON SUS MUNICIPIOS
GUÍA METODOLÓGICA PARA EL SEGUIMIENTO Y EVALUACIÓN DEL PLAN DE DESARROLLO MUNICIPAL VIGENTE



PBRM-08B FICHA TÉCNICA DE SEGUIMIENTO DE INDICADORES 2023
DE GESTIÓN O ESTRATÉGICO

PLANO EJE TRANSVERSAL:	Plan 4: Seguridad	
TEMA DE DESARROLLO:	Seguridad con estilo ciudadano	
PROGRAMA PRESUPUESTARIO:	00000000	Seguridad pública
PROYECTO PRESUPUESTARIO:	000000000	Investigación, participación, prevención y atención social
OBJETIVO DEL PROGRAMA PRESUPUESTARIO:	Incluir los proyectos orientados a combatir la inseguridad pública con estilo cívico a la ley para evaluar la legalidad y la corrupción, mediante la profesionalización de los cuerpos de seguridad, mejorando los métodos y programas de trabajo para hacerlos más ágiles y hacerlos más eficientes, aplicando sistemas de reclutamiento y registro puros estrictos de evaluación, así como promover la participación social en acciones preventivas del delito.	
DEPENDENCIA GENERAL:	490	PRESIDENCIA MUNICIPAL - COORDINACIÓN DE ESTRATEGIA DE SEGURIDAD
DEPENDENCIA AUXILIAR:	004	SEGURIDAD PÚBLICA

ESTRUCTURA DEL INDICADOR ACTIVO 6.1

NOMBRE DEL INDICADOR:	Favorece de eficiencia en la elaboración del Diagnóstico Municipal de Prevención Social de la Violencia y la Delincuencia		
FÓRMULA DE CÁLCULO:	Diagnóstico Municipal de Prevención Social de la Violencia y la Delincuencia realizado / Diagnóstico Programado * 100		
INTERPRETACIÓN:	Evaluación de avances o modificaciones de Estados de riesgo		
DIMENSIÓN QUE ATIENDE:	Ud.	FRECUENCIA DE MEDICIÓN:	Trimestral
DESCRIPCIÓN DEL FACTOR DE COMPARACIÓN:	Número de encuestas del año anterior		
ÁMBITO GEOGRÁFICO:	U (Municipio)		
COBERTURA:	Municipio de Naucalpan de Juárez		
LÍNEA BASE:	0		

COMPORTAMIENTO DE LAS VARIABLES DURANTE EL 3.º TRIMESTRE

VARIABLE	UNIDAD DE MEDIDA	OPERACIÓN	META ANUAL	PROG.	AVANCE TRIMESTRAL		AVANCE ACUMULADO				
					PROG.	%	AL CANJ.	%	PROG.	%	AL CANJ.
Diagnóstico Municipal de Prevención Social de la Violencia y la Delincuencia realizado	Encuestas	Suma	585	288	49.40	138	44.44	549	78.61	532	91.24
Diagnóstico Programado	encuestas	Suma	585	288	49.40	208	80.80	549	78.61	696	119.77

COMPORTAMIENTO DEL INDICADOR

DESCRIPCIÓN DE LA META ANUAL:	

3.º TRIMESTRE

META ANUAL	PROGRAMADO	AVANCE TRIMESTRAL		SEMAFORO	PROGRAMADO	AVANCE ACUMULADO		SEMAFORO
		AL CANJ.	EF. %			AL CANJADO	EF. %	
585	288	138	44.44	VERDE	549	80.80	96.74	VERDE

DESCRIPCIÓN DE RESULTADOS Y JUSTIFICACIÓN EN CASO DE VARIACIÓN SUPERIOR A +/- 10 POR CIENTO RESPECTO A LO PROGRAMADO:

--

EVALUACIÓN DEL INDICADOR

EL ÁREA ALCANZÓ UN NIVEL CRÍTICO EN EL CUMPLIMIENTO DEL INDICADOR. SE SOLICITA QUE SE JUSTIFIQUE EL INCUMPLIMIENTO DE LO PROGRAMADO EN LA META Y LAS ESTRATEGIAS QUE OPTARÁN.

LABORADO

Rm

RUBÉN ALFONSO FERRAZ ACEVES
COORDINADOR DE ESTRATEGIA DE SEGURIDAD

NAUCALPAN DE JUÁREZ
SUBDIRECCIÓN DE PREVENCIÓN DEL DELITO

SECRETARÍA GENERAL DE SEGURIDAD PÚBLICA Y MOVILIDAD SEGURA

W. B.

Elana Grisael García Velasco

ELANA GRISEL GARCÍA VELASCO
TITULAR DE LA UFFE

NAUCALPAN DE JUÁREZ
PRESIDENCIA MUNICIPAL

140854



SISTEMA DE COORDINACIÓN HACENDARIA DEL ESTADO DE MÉXICO CON SUS MUNICIPIOS
GUÍA METODOLÓGICA PARA EL SEGUIMIENTO Y EVALUACIÓN DEL PLAN DE DESARROLLO MUNICIPAL VIGENTE



PRM-088 FICHA TÉCNICA DE SEGUIMIENTO DE INDICADORES 2023
DE GESTIÓN O ESTRATÉGICO

PLAN / EJE TRANSVERSAL:	Plan de Seguridad	
TEMA DE DESARROLLO:	Seguridad con visión ciudadana	
PROGRAMA PRESUPUESTARIO:	0200000	Seguridad pública
PROYECTO PRESUPUESTARIO:	0200000007	Iniciativa, participación, prevención y denuncia social
OBJETIVO DEL PROGRAMA PRESUPUESTARIO:	Incluir los programas existentes a combatir la inseguridad pública con estricto apego a la ley para reducir la inseguridad y la delincuencia, mediante la profesionalización de los cuerpos de seguridad, modificando los métodos y programas de estudio para funcionarios, dignificarlos y hacerlos más eficientes, aplicando sistemas de reclutamiento y selección confiables e rigurosos proceso estandarizado de evaluación, así como promover la participación social en acciones preventivas del delito.	
DEPENDENCIA GENERAL:	AD0	PRESIDENCIA MUNICIPAL - COORDINACIÓN DE ESTRATEGIAS DE SEGURIDAD
DEPENDENCIA AJUDAER:	04	SEGURIDAD PÚBLICA

ESTRUCTURA DEL INDICADOR "ACTIVO 4.1"

NOMBRE DEL INDICADOR:	Porcentaje de personas que acuden a pláticas o talleres en materia de Prevención		
FÓRMULA DE CÁLCULO:	Total de personas que han recibido pláticas o talleres en el periodo / Población que requiere acudir a las pláticas o talleres en materia de prevención * 100		
INTERPRETACIÓN:	Iniciativa pública para prevenir la violencia y la delincuencia en comunidades o Institutos escolares.		
DIMENSIÓN QUE ATIENDE:	Eficiencia	FRECUENCIA DE MEDICIÓN:	Trimestral
DESCRIPCIÓN DEL FACTOR DE COMPARACIÓN:	Número de personas beneficiadas del año anterior		
ÁMBITO GEOGRÁFICO:	Urbano		
COBERTURA:	Municipio de Naucalpan de Juárez		
LÍNEA BASE:	0		

COMPORTAMIENTO DE LAS VARIABLES DURANTE EL 2.º TRIMESTRE

VARIABLE	UNIDAD DE MEDIDA	OPERACION	META ANUAL	AVANCE TRIMESTRAL				AVANCE ACUMULADO			
				PROG.	%	ALCAN.	%	PROG.	%	ALCAN.	%
Total de personas que han recibido pláticas o talleres en el periodo	personas	Sumado	9180	704	14.07	0	0.00	3808	77.94	9140	100.00
Población que requiere acudir a las pláticas o talleres en materia de prevención	personas	Sumado	9180	704	14.07	0	0.00	3808	77.94	9140	100.00

COMPORTAMIENTO DEL INDICADOR

DESCRIPCIÓN DE LA META ANUAL
0

3.º TRIMESTRE

META ANUAL	AVANCE TRIMESTRAL				AVANCE ACUMULADO			
	PROGRAMADO	ALCAN.	EF. %	SEMAFORO	PROGRAMADO	ALCANADO	EF. %	SEMAFORO
9180	704	0	0.00	CRITICO	3808	9140	100.00	VERDE

DESCRIPCIÓN DE RESULTADOS Y JUSTIFICACIÓN EN CASO DE VARIACIÓN SUPERIOR A +/-30 POR CIENTO RESPECTO A LO PROGRAMADO

EVALUACIÓN DEL INDICADOR

EL ÁREA ALCANZÓ UN NIVEL CRÍTICO EN EL CUMPLIMIENTO DEL INDICADOR. SE SOLICITA QUE SE JUSTIFIQUE EL INCUMPLIMIENTO DE LO PROGRAMADO EN LA META Y LAS ESTRATEGIAS QUE OPTARÁN.

J. Juárez

ELABORÓ

R. Alonso

RUBÉN ALFONSO FERNÁNDEZ ALCÁZAR
COORDINADOR DE ESTRATEGIAS DE SEGURIDAD

NAUCALPAN DE JUÁREZ
SUBDIRECCIÓN DE PREVENCIÓN DEL DELITO

SECRETARÍA DE SEGURIDAD PÚBLICA

SECRETARÍA DE SEGURIDAD PÚBLICA

VALIDÓ

[Firma]

ELIANA ORSEL GARCÍA VILCHES
TITULAR DE LA DEPE

NAUCALPAN DE JUÁREZ
PRESIDENCIA MUNICIPAL



SISTEMA DE COORDINACIÓN HACENDARIA DEL ESTADO DE MÉXICO CON SUS MUNICIPIOS
GUÍA METODOLÓGICA PARA EL SEGUIMIENTO Y EVALUACIÓN DEL PLAN DE DESARROLLO MUNICIPAL VICENTE

PBRM-068 FICHA TÉCNICA DE SEGUIMIENTO DE INDICADORES 2023
DE GESTIÓN O ESTRATÉGICO



PLAN / EJE TRANSVERSAL:	Plan 4. Seguridad	
TEMA DE DESARROLLO:	Seguridad en vida cotidiana	
PROGRAMA PRESUPUESTARIO:	01876002	Coordinación Interjurisdiccional para la seguridad pública
PROYECTO PRESUPUESTARIO:	01876002002	Acciones del programa nacional de seguridad pública
OBJETIVO DEL PROGRAMA PRESUPUESTARIO:	Se orienta a la realización de acciones municipales que permitan elevar los estándares en materia de seguridad pública con apoyo a la legalidad con grandes éxitos en los objetivos gubernamentales.	
DEPENDENCIA GENERAL:	008	PRESIDENCIA MUNICIPAL - COORDINACIÓN DE ESTRATEGIA DE SEGURIDAD
DEPENDENCIA AUXILIAR:	156	SECRETARÍA TÉCNICA DE SEGURIDAD PÚBLICA

ESTRUCTURA DEL INDICADOR - PROFUNDO

NOMBRE DEL INDICADOR:	Tasa de variación en la implementación de acciones interjurisdiccionales en materia de seguridad pública		
FORMULA DE CÁLCULO:	[(Acciones interjurisdiccionales implementadas en materia de seguridad pública en el año actual) / (Acciones interjurisdiccionales implementadas en materia de seguridad pública en el año anterior) - 1] * 100		
INTERPRETACIÓN:	Implementación de acciones interjurisdiccionales en materia de seguridad pública		
DIMENSIÓN QUE ATIENDE:	Eficiencia	FRECUENCIA DE MEDICIÓN:	Anual
DESCRIPCIÓN DEL FACTOR DE COMPARACIÓN:	Acciones interjurisdiccionales implementadas en materia de seguridad pública		
ÁMBITO GEOGRÁFICO:	El Estado		
COBERTURA:	Municipio de Naucalpan de Juárez		
LÍNEA BASE:	0		

COMPORTAMIENTO DE LAS VARIABLES DURANTE EL 3. TRIMESTRE

INDICADOR	UNIDAD DE MEDIDA	OPERACIÓN	META ANUAL	PROG.	AVANCE TRIMESTRAL				AVANCE ACUMULADO			
					PROG.	%	ALCAN.	%	PROG.	%	ALCAN.	%
Acciones interjurisdiccionales implementadas en materia de seguridad pública en el año actual	Acciones	Interjurisdiccionales	0	0	25.00	0	100.00	0	0	75.00	0	100.00
Acciones interjurisdiccionales implementadas en materia de seguridad pública en el año anterior	Acciones	Interjurisdiccionales	0	0	25.00	0	0.00	0	0	75.00	0	66.67

COMPORTAMIENTO DEL INDICADOR

DESCRIPCIÓN DE LA META ANUAL:	
Conocer la tasa de acciones interjurisdiccionales implementadas en materia de seguridad pública en el año actual.	

META ANUAL	3. TRIMESTRE				AVANCE ACUMULADO			
	PROGRAMADO	ALCAN.	EF %	SEMAFORO	PROGRAMADO	ALCANADO	EF %	SEMAFORO
0	0	0	00.00	🟡	0	0	100.00	🟢

DESCRIPCIÓN DE RESULTADOS Y JUSTIFICACIÓN EN CASO DE VARIACIÓN SUPERIOR A +10 POR CIENTO RESPECTO A LO PROGRAMADO

--

EVALUACIÓN DEL INDICADOR

EL ÁREA ALCANZÓ UN NIVEL ADECUADO EN EL CUMPLIMIENTO DEL INDICADOR. SE RECOMIENDA QUE SE SIGA CON LAS MISMAS ESTRATEGIAS PARA EL CUMPLIMIENTO DE LAS METAS.

ELABORÓ

RUBÉN ALFONSO FERNÁNDEZ ACEVES
COORDINADOR DE ESTRATEGIA DE SEGURIDAD
NOMBRE FIRMA CARGO

VALIDÓ

IRMA ORNEL GARCÍA VELASCO
TITULAR DE LA UVE
NOMBRE FIRMA
AUTORITATIVO CONSTITUCIONAL 2022-2024
NAUCALPAN DE JUÁREZ
PRESIDENCIA MUNICIPAL
SECRETARÍA TÉCNICA DE SEGURIDAD PÚBLICA



**SISTEMA DE COORDINACIÓN HACENDARIA DEL ESTADO DE MÉXICO CON SUS MUNICIPIOS
GUÍA METODOLÓGICA PARA EL SEGUIMIENTO Y EVALUACIÓN DEL PLAN DE DESARROLLO MUNICIPAL VIGENTE
PBRM-088 FICHA TÉCNICA DE SEGUIMIENTO DE INDICADORES 2023
DE GESTIÓN O ESTRATÉGICO**



PLAR / EJE TRANSVERSAL:	Filar 4: Seguridad	
TEMA DE DESARROLLO:	Seguridad con viable soluciones	
PROGRAMA PRESUPUESTARIO:	41670402	Continuación de acciones preventivas para la seguridad pública
PROYECTO PRESUPUESTARIO:	41670402003	Acciones del programa nacional de seguridad pública
OBJETIVO DEL PROGRAMA PRESUPUESTARIO:	Se solicita a la coordinación de entes municipales que permitan eficientar los recursos en materia de seguridad pública con apegos a la legalidad que garantice el logro de objetivos gubernamentales.	
DEPENDENCIA GENERAL:	400	PRESIDENCIA MUNICIPAL - COORDINACIÓN DE ESTRATEGIA DE SEGURIDAD
DEPENDENCIA AUXILIAR:	139	SECRETARÍA TÉCNICA DE SEGURIDAD PÚBLICA

ESTRUCTURA DEL INDICADOR - COMPARATIVO

NOMBRE DEL INDICADOR:	Porcentaje de personal que acredita los sistemas de control de confianza		
FÓRMULA DE CÁLCULO:	((Personal que acredita el sistema de control de confianza/Personal censado para la aplicación de sistemas de control de confianza) * 100		
INTERPRETACIÓN:	El sistema de personal que acredita el sistema de control de confianza.		
DIMENSIÓN QUE ATIENDE:	Eficacia	FRECUENCIA DE MEDICIÓN:	Trimestral
DESCRIPCIÓN DEL FACTOR DE COMPARACIÓN:	Se comparará debido a la vigencia de las evaluaciones de Control de Confianza, de elementos de personal por cada mes año.		
ÁMBITO GEOGRÁFICO:	U (03-barra)		
COBERTURA:	Municipio de Naucalpan de Juárez		
LÍNEA BASE:	100		

COMPORTAMIENTO DE LAS VARIABLES DURANTE EL 3. TRIMESTRE

VARIABLE	UNIDAD DE MEDIDA	OPERACIÓN	META ANUAL	PROG.	AVANCE TRIMESTRAL				AVANCE ACUMULADO			
					PROG.	%	AL CIA.	%	PROG.	%	AL CIA.	%
Personal que acredita el sistema de control de confianza	Personas	Beneficio	400	90	20.00	20	5.00	300	50.00	100	25.00	
Personal censado para aplicación de sistemas de control de confianza	Personas	Beneficio	340	97	15.00	9	2.60	250	40.00	50	14.70	

COMPORTAMIENTO DEL INDICADOR

DESCRIPCIÓN DE LA META ANUAL
Cobertura al sistema de personal que acredita el sistema de control de confianza

META ANUAL	3. TRIMESTRE				AVANCE ACUMULADO			
	PROGRAMADO	ALCAN.	EF %	SEMAFORO	PROGRAMADO	ALCANADO	EF %	SEMAFORO
400	90	20	5.00	AMARELO	300	100	25.00	AMARELO

DESCRIPCIÓN DE RESULTADOS Y JUSTIFICACIÓN EN CASO DE VARIACIÓN SUPERIOR A +/-10 POR CIENTO RESPECTO A LO PROGRAMADO

EVALUACIÓN DEL INDICADOR

EL ÁREA ALCANÓ UN NIVEL REGULAR EN EL CUMPLIMIENTO DEL INDICADOR. SE SOLICITA QUE SE JUSTIFIQUE EL INCUMPLIMIENTO DE LO PROGRAMADO EN LA META Y LAS ESTRATEGIAS QUE OPTARÁN.

ELABORÓ

RUBÉN ALFONSO FERNÁNDEZ ACEVES
COORDINADOR DE ESTRATEGIA DE SEGURIDAD

NOMBRE	FECHA	CARGO
--------	-------	-------

VAL. PO.

EMMA GRISSEL GARCÍA VIECHI
TITULAR DE LA UPPE

NOMBRE	FECHA	CARGO
--------	-------	-------





**SISTEMA DE COORDINACIÓN HACENDARIA DEL ESTADO DE MÉXICO CON SUS MUNICIPIOS
GUÍA METODOLÓGICA PARA EL SEGUIMIENTO Y EVALUACIÓN DEL PLAN DE DESARROLLO MUNICIPAL VIGENTE**

**PBRM-608 FICHA TÉCNICA DE SEGUIMIENTO DE INDICADORES 2023
DE GESTIÓN O ESTRATÉGICO**



PLAZ/ EJE TRANSVERSAL:	Pilar 4: Seguridad	
TEMA DE DESARROLLO:	Seguridad con visión ciudadana	
PROGRAMA PRESUPUESTARIO:	0300401	Coordinación Interagencial para la seguridad pública
PROYECTO PRESUPUESTARIO:	0300401001	Acciones del programa nacional de seguridad pública
OBJETIVO DEL PROGRAMA PRESUPUESTARIO:	Se otorga a la coordinación de acciones municipales que permitan eficientar los recursos en materia de seguridad pública con apego a la legalidad que garantiza el logro de objetivos gubernamentales.	
DEPENDENCIA GENERAL:	400	PRESIDENCIA MUNICIPAL - COORDINACIÓN DE ESTRATEGIAS DE SEGURIDAD
DEPENDENCIA AJUNTAR:	100	SECRETARÍA TÉCNICA DE SEGURIDAD PÚBLICA

ESTRUCTURA DEL INDICADOR - ACTIVIDAD 2.3

NOMBRE DEL INDICADOR:	Porcentaje de actrices de control de confianza aplicadas		
FÓRMULA DE CÁLCULO:	[Actrices de control de confianza aplicadas / (Actrices de control de confianza programadas) * 100]		
RESPONSABILIDAD:	El sistema de actrices de Control de Confianza aplicadas por el Centro de Control de Confianza.		
DIMENSIÓN QUE ATIENDE:	Eficacia	FRECUENCIA DE MEDICIÓN:	Semanal
DESCRIPCIÓN DEL FACTOR DE COMPARACIÓN:	Se comparó debido a la vigencia de los actrices de Control de Confianza, de elementos de personal por cada tres años		
ÁMBITO GEOGRÁFICO:	U (órbano)		
COBERTURA:	Municipio de Naucalpan de Juárez		
LÍNEA BASE:	107		

COMPORTAMIENTO DE LAS VARIABLES DURANTE EL 3 TRIMESTRE

VARIABLE	UNIDAD DE MEDIDA	OPERACION	META ANUAL	PROG.	AVANCE TRIMESTRAL				AVANCE ACUMULADO			
					ALCAN.	%	PROG.	%	ALCAN.	%		
Actrices de control de confianza aplicadas	Actrices	Suma	500	87	15.40	137	97.47	253	46.60	311	102.50	
Actrices de control de confianza programadas	Actrices	Suma	548	57	15.80	87	100.00	253	46.00	281	103.10	

COMPORTAMIENTO DEL INDICADOR

DESCRIPCIÓN DE LA META ANUAL:	Actrices de control de confianza aplicadas
--------------------------------------	--

META ANUAL	3 TRIMESTRE				AVANCE ACUMULADO			
	PROGRAMADO	ALCAN.	ET %	SEMAFORO	PROGRAMADO	ALCANADO	ET %	SEMAFORO
500	87	137	15.42	VERDE	500	311	102.50	VERDE

DESCRIPCIÓN DE RESULTADOS Y JUSTIFICACIÓN EN CASO DE VARIACIÓN SUPERIOR A +10 POR CIENTO RESPECTO A LO PROGRAMADO

EVALUACIÓN DEL INDICADOR

EL ÁREA ALCANZÓ UN NIVEL SOBREPASADO EN EL CUMPLIMIENTO DEL INDICADOR. SE SOLICITA QUE SE JUSTIFIQUE EL INCUMPLIMIENTO DE LO PROGRAMADO EN LA META Y LAS ESTRATEGIAS QUE OPERARÁN.

ELABORO

RUBÉN ALONSO FERNÁNDEZ ACEVES
COORDINADOR DE ESTRATEGIAS DE SEGURIDAD

NOMBRE	FIRMA	CARGO
--------	-------	-------

Va. Dn.

ELINA GRISSEL GARCÍA VECHE
TITULAR DE LA OFINA

NOMBRE	FIRMA	CARGO
--------	-------	-------

NAUCALPAN DE JUÁREZ
 PRESIDENCIA MUNICIPAL



SISTEMA DE COORDINACIÓN HACENDARIA DEL ESTADO DE MÉXICO CON SUS MUNICIPIOS
GUÍA METODOLÓGICA PARA EL SEGUIMIENTO Y EVALUACIÓN DEL PLAN DE DESARROLLO MUNICIPAL VIGENTE



PRIMERA FICHA TÉCNICA DE SEGUIMIENTO DE INDICADORES 2023
DE GESTIÓN O ESTRATÉGICO

PLAZA DE TRANSFERENCIA:	Desarrollo de Gobierno Municipal, Copay y Responsable	
TEMA DE DESARROLLO:	Medida para resultados y evaluación del desarrollo	
PROGRAMA PRESUPUESTARIO:	0000000	Consolidación de la administración pública de resultados
PROYECTO PRESUPUESTARIO:	0000000001	Control de gastos y nómina
OBJETIVO DEL PROGRAMA PRESUPUESTARIO:	Compartir el conjunto de actividades y herramientas para trabajar en pro de la calidad de los servicios públicos con énfasis en la eficiencia y transparencia, a fin de generar resultados con apego a los principios de legalidad, objetividad, probidad, honestidad, imparcialidad, eficiencia, equidad, transparencia, honestidad, integridad, que permitan la toma de decisiones sobre el empleo de los recursos públicos con el objeto de mejorar la calidad del gasto público y la recepción de servicios.	
DEPENDENCIA GENERAL:	000	SECRETARÍA DEL AYUNTAMIENTO
DEPENDENCIA ASIGNADA:	110	CONTROL PATRIMONIAL

DEFINICIÓN DEL INDICADOR (SEMANA 1)

NOMBRE DEL INDICADOR:	Tasa de retención en el registro de bienes patrimoniales	
FÓRMULA DE CÁLCULO:	[Registros de bienes patrimoniales del ejercicio actual / Registros de bienes patrimoniales del ejercicio anterior] * 100	
INTERPRETACIÓN:	Medir la tasa de retención de los bienes patrimoniales	
DEFINICIÓN QUE ATENDE:	Municipios	
DESCRIPCIÓN DEL FACTOR DE COMPARACIÓN:	Realizar el registro de los bienes patrimoniales en el sistema OPEB	
ÁMBITO GEOGRÁFICO:	Urbano	
COORDENADA:	Municipio de Naucalpan de Juárez	
LÍNEA BASE:	2020	

INDICADOR DE SECCIÓN: General

COMPORTAMIENTO DE LAS VARIABLES DURANTE EL 3 TRIMESTRE

AVANCE	ESCALA DE PUNTO	DESCRIPCIÓN	META 2023	AVANCE TRIMESTRAL				AVANCE ANUAL			
				TRIM 1	TRIM 2	TRIM 3	PROM	TRIM 1	TRIM 2	TRIM 3	PROM
Registros de bienes patrimoniales del ejercicio actual	Registros	Valor anual	1000	0	0	0	0.00	0000	0000	0000	00.00
Registros de bienes patrimoniales del ejercicio anterior	Registros	Valor anual	1000	0	0	0	0.00	0000	0000	0000	00.00

COMPORTAMIENTO DEL INDICADOR

DESCRIPCIÓN DE LA NOMINACIÓN:	Bienes patrimoniales y su procedencia de la actual administración	
--------------------------------------	---	--

AVANCE TRIMESTRAL

META ANUAL	AVANCE TRIMESTRAL				AVANCE ANUAL			
	PROGRASADO	ADECUADO	EN PROCESO	NO INICIADO	PROGRASADO	ALCANZADO	EN PROCESO	NO INICIADO
2000	0	0	0	0	0	0	0	0

DESCRIPCIÓN DE RESULTADOS Y JUSTIFICACIÓN EN CASO DE VARIACIÓN SUPERIOR A +/- 10 POR CIENTO RESPECTO A LO PROGRAMADO

EVALUACIÓN DEL INDICADOR

EL ÁREA ALCANZÓ UN NIVEL ADECUADO EN EL CUMPLIMIENTO DEL INDICADOR. SE RECOMIENDA QUE SE SIGA CON LAS MISMAS ESTRATEGIAS PARA EL CUMPLIMIENTO DE LAS METAS.

ELABORADO POR: FEDRO ANTONIO PORTALES MARTINEZ
SECRETARÍA DEL AYUNTAMIENTO

NAUCALPAN DE JUÁREZ

ELABORADO POR: EMMA ORELLANA VILCHES
TITULAR DE LA UNIDAD





**SISTEMA DE COORDINACIÓN HACENDARIA DEL ESTADO DE MÉXICO CON SUS MUNICIPIOS
GUÍA METODOLÓGICA PARA EL SEGUIMIENTO Y EVALUACIÓN DEL PLAN DE DESARROLLO MUNICIPAL VIGENTE**



**PBRM-98B FICHA TÉCNICA DE SEGUIMIENTO DE INDICADORES 2023
DE GESTIÓN O ESTRATÉGICO**

RELACIÓN DE TERCERAS PARTES: No tiene relación con el Gobierno Municipal, Copro y Responsable

TEMA DE DESARROLLO: Opción para fortalecer y modernizar el desarrollo

PROGRAMA PRESUPUESTARIO: 01800006 Cancelación de la administración pública de resultados

PROYECTO PRESUPUESTARIO: 0180000001 Control del patrimonio y sustentabilidad

OBJETIVO DEL PROGRAMA PRESUPUESTARIO: Comprender el conjunto de actividades e inversiones para incidir a que la atención de los servidores públicos sea eficaz, eficiente y transparente, a fin de generar resultados que apogee los principios de legalidad, objetividad, profesionalismo, honradez, lealtad, imparcialidad, eficiencia, eficacia, equidad, transparencia, economía, integridad, que permitan la toma de decisiones sobre la aplicación de los recursos públicos con el objeto de mejorar la calidad del gasto público y la rentabilidad de los recursos.

DEPENDENCIA GENERAL: 001 SECRETARÍA DEL AYUNTAMIENTO

DEPENDENCIA AUXILIAR: 116 COORDINACIÓN PATRIOTICA

CATEGORIZACIÓN DE INDICADORES - EJEMPLO

NOMBRE DEL INDICADOR: Porcentaje de bienes muebles e inmuebles inventariados

FÓRMULA DE CÁLCULO: $\frac{\text{Bienes muebles e inmuebles registrados en el inventario del municipio}}{\text{Bienes muebles e inmuebles inventariados en posesión de alguna de las dependencias del municipio}} \times 100$

IDENTIFICACIÓN: Bienes muebles e inmuebles inventariados en el municipio

DEFINICIÓN QUE ATENDE: Eficacia **PRECISIÓN DE MEDICIÓN:** Trimestral

DESCRIPCIÓN DEL FACTOR DE COMPARACIÓN: Bienes muebles e inmuebles inventariados en el municipio

ÁMBITO GEOGRÁFICO: Municipal

COBERTURA: Municipio de Naucalpan de Juárez

LÍNEA BASE: 20%

COMPARATIVO DE LAS DATAS DEL EJERCICIO - EJEMPLO

INDICADOR	UNIDAD DE MEDIDA	CONTRIBUCIÓN	META ANUAL	EJERCICIO PRECEDENTE				EJERCICIO ACTUAL			
				PROG.	%	LOGRO	%	PROG.	%	LOGRO	%
Porcentaje de bienes muebles e inmuebles registrados en el inventario del municipio	Porcentaje	20.00%	3000	0	0.00	0	0.00	1000	33.33	1000	33.33
Bienes muebles e inmuebles en posesión de alguna de las dependencias del municipio	Porcentaje	20.00%	3000	0	0.00	0	0.00	1000	33.33	1000	33.33

COMPLIMIENTO DEL EJERCICIO

INDICADOR: Porcentaje de bienes muebles e inmuebles inventariados

EJEMPLO

META ANUAL	AVANCE DEL EJERCICIO				AVANCE ACUMULADO			
	PROGRAMADO	LOGRO	%	REMANENTE	PROGRAMADO	LOGRO	%	REMANENTE
3000	0	0.00	0.00	3000	1000	33.33	2000	1000

DESCRIPCIÓN DE RESULTADOS Y JUSTIFICACIÓN EN CASO DE VARIACIÓN ESPERADA A +/-5 POR CIENTO RESPECTO A LO PROGRAMADO

EVALUACIÓN DE LA EJECUCIÓN

EL ÁREA ALCANZÓ UN NEVAL ADECUADO EN EL CUMPLIMIENTO DEL INDICADOR, SE RECOMIENDA QUE SE SIGA CON LAS MISMAS ESTRATEGIAS PARA EL CUMPLIMIENTO DE LAS METAS.

GLAFO:

SECRETARÍA DEL AYUNTAMIENTO

NAUCALPAN DE JUÁREZ

PEDRO ANTONIO FORTUNE MARTINEZ
SECRETARIO DEL AYUNTAMIENTO

NOMBRE: PEDRO ANTONIO FORTUNE MARTINEZ **FECHA:** **CARGO:** SECRETARIO DEL AYUNTAMIENTO

FECHA:

ELIANA GISELL GARCÍA VILCHIS
TITULAR DE LA SERIE

NOMBRE: ELIANA GISELL GARCÍA VILCHIS **FECHA:** **CARGO:** TITULAR DE LA SERIE





SISTEMA DE COORDINACIÓN HACENDARIA DEL ESTADO DE MEXICO CON SUS MUNICIPIOS
GUÍA METODOLÓGICA PARA EL SEGUIMIENTO Y EVALUACIÓN DEL PLAN DE DESARROLLO MUNICIPAL VIGENTE



PBRM-038 FICHA TÉCNICA DE SEGUIMIENTO DE INDICADORES 2023
DE GESTIÓN O ESTRATÉGICO

PLAN / EJE TRANSVERSAL: Ejecución de Gobierno Moderno, Seguro y Responsable
TEMA DE DESARROLLO: Gestión para Resultados y Evaluación del desempeño
PROGRAMA PRESUPUESTARIO: 8000006 Controlación de la administración pública de resultados
PROYECTO PRESUPUESTARIO: 800000000 Control del presupuesto y normalidad

OBJETIVO DEL PROGRAMA PRESUPUESTARIO: Comprender el conjunto de actividades y herramientas para realizarlas que le permitan a las entidades públicas ser eficientes y transparentes, a fin de generar resultados con apego a los principios de legalidad, objetividad, profesionalismo, bondad, salud, integridad, eficiencia, honestidad, equidad, transparencia, equidad, integridad, que permitan la toma de decisiones sobre la aplicación de los recursos públicos con el objeto de mejorar la calidad del gasto público y la prestación de servicios.

DEPENDENCIA GENERAL: 800 SECRETARÍA DEL AYUNTAMIENTO
DEPENDENCIA AUXILIAR: 004 CONTROL PATRIARCAL

ESTRUCTURACIÓN DE UNO O VARIOS ÍTEMES

NOMBRE DEL INDICADOR: Porcentaje de verificación al presupuesto patronal municipal
FORMULA DE CÁLCULO: (Presupuesto de gastos al momento de la generación de nómina por verificación) / (Presupuesto de gastos al momento de la generación de nómina) * 100
INDICACIÓN: Índice de cumplimiento de los ítems.
UNIDAD DE MEDIDA: Porcentaje
DESCRIPCIÓN DEL FACTOR DE COMPARACIÓN: Comparar el total de verificación con el presupuesto patronal municipal.
ÁMBITO GEOGRÁFICO: 0 (Municipio)
COBERTURA: Municipio de Naucalpan de Juárez
UNIDAD MED: 2

COMPARATIVOS DE LOS VALORES DURANTE EL CUATRIMESTRE

VALORES	UNIDAD DE MEDIDA	OBJETIVO	META (VALOR)	EJECUTIVO				VALORES REALES			
				PROG.	%	ALCANZ.	%	PROG.	%	ALCANZ.	%
Verificación de gastos al presupuesto patronal municipal verificados	Porcentaje	Completar	2	0	0.00	0	0.00	1	50.00	1	50.00
Verificación de gastos al presupuesto patronal municipal programados	Porcentaje	Completar	2	0	0.00	0	0.00	1	50.00	1	50.00

CUMPLIMIENTO DEL INDICADOR

INDICADOR DEL INDICADOR: Verificación de gastos al presupuesto patronal municipal

COMPARATIVOS

META (VALOR)	VALORES PROGRAMADOS				VALORES REALIZADOS		
	PROGRAMADO	REALIZADO	ET%	DEVIACIÓN	PROGRAMADO	REALIZADO	DEVIACIÓN
2	0	0	0.00	0.00	1	50.00	50.00

DESCRIPCIÓN DE LA REGULARIDAD Y JUSTIFICACIÓN EN CASO DE VARIACIÓN SUPERIOR A +40 POR CIENTO RESPECTO A LO PROGRAMADO:

EVALUACIÓN DEL INDICADOR

EL ÁREA ALCANZÓ UN NIVEL ADECUADO EN EL CUMPLIMIENTO DEL INDICADOR. SE RECOMIENDA QUE SE SIGA CON LAS MEDIDAS INDICADAS PARA EL CUMPLIMIENTO DE LAS METAS.

SECRETARÍA DEL AYUNTAMIENTO
NAUCALPAN DE JUÁREZ
SECRETARÍA DEL AYUNTAMIENTO
SECRETARÍA DEL AYUNTAMIENTO

Nombre: PEDRO ANTONIO FORTANES MARTINEZ
 Firma: [Firma manuscrita]
 Cargo: SECRETARÍA DEL AYUNTAMIENTO

SECRETARÍA DEL AYUNTAMIENTO
NAUCALPAN DE JUÁREZ
SECRETARÍA DEL AYUNTAMIENTO
SECRETARÍA DEL AYUNTAMIENTO

Nombre: SILVIA GISEL GARCÍA VELAZQUEZ
 Firma: [Firma manuscrita]
 Cargo: SECRETARÍA DEL AYUNTAMIENTO





SISTEMA DE COORDINACIÓN HACENDARIA DEL ESTADO DE MÉXICO CON SUS MUNICIPIOS
 GUÍA METODOLÓGICA PARA EL SEGUIMIENTO Y EVALUACIÓN DEL PLAN DE DESARROLLO MUNICIPAL VIGENTE



FORM-03B FICHA TÉCNICA DE SEGUIMIENTO DE INDICADORES 2025
 DE GESTIÓN O ESTRATÉGICO

PLANEACIÓN TRANSVERSA: Plan 4. Seguridad
 TEMA DE DESARROLLO: Medición e conclusión
 PROGRAMA PRESUPUESTARIO: 84000401 Medición e conclusión municipal
 PROYECTO PRESUPUESTARIO: 8400400401 Medición, conclusión e función calificadora estratégica

OBJETIVO DEL PROGRAMA PRESUPUESTARIO: De acuerdo al cumplimiento de las obligaciones contenidas en el Título V de la Ley Orgánica Municipal del Estado de México, vigente.

DEPENDENCIA GENERAL: 006 SECRETARÍA DEL AYUNTAMIENTO
 DEPENDENCIA AUXILIAR: 001 OFICINA MUNICIPAL

COMPORTAMIENTO DEL INDICADOR EN EL

INDICADOR DEL INDICADOR: Tasa de emisión de licencias y folios administrativos registrados en el año
 FÓRMULA DE CÁLCULO: $\frac{\text{Concesión y actas por folios administrativos registrados en el año actual} + \text{Concesión y actas por folios administrativos registrados en el año inmediato anterior}}{\text{Total}} \times 100$
 INTERPRETACIÓN: Tasa de emisión de licencias y folios administrativos registrados en el año actual
 DIMENSIÓN QUE ATENDE: Cantidad FRECUENCIA DE MEDICIÓN: Anual
 DESCRIPCIÓN DEL FACTOR DE COMPARACIÓN: Si el resultado es mayor a 100, se considera que se está cumpliendo con el objetivo, si es menor a 100, se considera que no se está cumpliendo con el objetivo.
 ÁMBITO GEOGRÁFICO: 00 México
 COORDENADA: Municipio de Naucalpan de Juárez
 LÍNEA BASE: 60

COMPORTAMIENTO DE LAS VARIABLES DURANTE EL 1.º TRIMESTRE

VARIABLE	UNIDAD DE MEDIDA	OPERACIÓN	META ANUAL	AVANCE TRIMESTRAL				AVANCE ACUMULADO			
				PLA	%	SECA	%	TRIM	%	ANUAL	%
Concesión y actas por folios administrativos registrados en el año actual	Concesión y actas	Suma	10	0	0%	0	0%	0	0%	0	0%
Concesión y actas por folios administrativos registrados en el año inmediato anterior	Concesión y actas	Suma	0	0	0%	0	0%	0	0%	0	0%

COMPORTAMIENTO DEL RESULTADO

DESCRIPCIÓN DE LA META ANUAL: Se emiten Concesión y actas validadas por folios administrativos

1.º TRIMESTRE

META ANUAL	AVANCE TRIMESTRAL			AVANCE ACUMULADO		
	PROGRAMADO	ALCANZADO	EF %	PROGRAMADO	ALCANZADO	EF %
10	0	0	0%	0	0	0%

DESCRIPCIÓN DE RESULTADOS Y JUSTIFICACIÓN EN CASO DE VARIACIÓN SUPERIOR A +/-9 POR CIENTO RESPECTO A LO PROGRAMADO

EVALUACIÓN DEL RESULTADO

EL ÁREA ALCANZÓ UN NIVEL ADECUADO EN EL CUMPLIMIENTO DEL INDICADOR, SE RECOMIENDA QUE SIGA CON LAS MISMAS ESTRATEGIAS PARA EL CUMPLIMIENTO DE LAS METAS

ELABORÓ:

 PEDRO ANTONIO FONTANE MARTÍNEZ
 SECRETARIO DEL AYUNTAMIENTO



VALIDÓ:

 ERIKA GRACIELA GARCÍA VELASCO
 TITULAR DE LA OFICINA





**SISTEMA DE COORDINACIÓN HACENDARIA DEL ESTADO DE MÉXICO CON SUS MUNICIPIOS
GUÍA METODOLÓGICA PARA EL SEGUIMIENTO Y EVALUACIÓN DEL PLAN DE DESARROLLO MUNICIPAL VIGENTE**



**PRM-018 FICHA TÉCNICA DE SEGUIMIENTO DE INDICADORES 2023
DE GESTIÓN O ESTRATÉGICO**

PLAN/ERC TRANSVERSAL:	Fila 4 Seguridad
SEMA DE DESARROLLO:	Medición y evaluación
PROGRAMA PRESUPUESTARIO:	02330003 Medición y evaluación municipal
PROYECTO PRESUPUESTARIO:	0233000304 Medición, evaluación y función evaluadora municipal

OBJETIVO DEL PROGRAMA PRESUPUESTARIO: Se centra al cumplimiento de las actividades contenidas en el Título V de la Ley Orgánica Municipal del Estado de México, según:

DEPENDENCIA ORGÁNICA:	000 SECRETARÍA DEL AYUNTAMIENTO
DEPENDENCIA ASIGNADA:	005 OFICINA HACENDARIA

ESTRUCTURA DEL INDICADOR: INDICADOR

NOMBRE DEL INDICADOR:	Tasa de atención de la población atendida a través de las funciones de medición, evaluación y calificación municipal
FÓRMULA DE CÁLCULO:	$\frac{\text{Población atendida a través de las funciones de medición y evaluación y calificación municipal en el año actual}}{\text{Población atendida a través de las funciones de medición y evaluación y calificación municipal en el año anterior}} \times 100$
INTERPRETACIÓN:	Medir según a las personas que tienen un problema a través de mecanismos alternativos de solución de controversias para resolver asuntos que surgen en sus labores y necesidades.
DIMENSIÓN QUE ABARCA:	Personas
DESCRIPCIÓN DEL FACTOR DE COMPARACIÓN:	Personas atendidas a través de las funciones de medición, evaluación y calificación municipal
AMBITO GEOGRÁFICO:	0 (Municipio)
GOBIERNO:	Municipio de Naucalpan de Juárez
UNIDAD DE MEDIDA:	004

COMPORTAMIENTO DE LOS VALORES DURANTE EL PERÍODO

INDICADOR	AÑO DE REFERENCIA	OPERACIÓN	META ANUAL	AVANCE TRIMESTRAL				AVANCE ACUMULADO			
				PROG.	%	ACTUAL	%	PROG.	%	ACTUAL	%
Población atendida a través de las funciones de medición y evaluación y calificación municipal en el año actual	Personas	Suma	3000	0	0.0	0	0.0	0	0.0	0	0.0
Población atendida a través de las funciones de medición y evaluación y calificación municipal en el año anterior	Personas	Suma	3000	0	0.0	0	0.0	0	0.0	0	0.0

COMPORTAMIENTO DEL INDICADOR

DESCRIPCIÓN DE LA META ANUAL

Se atiende a la población a través de las funciones de medición y evaluación y calificación municipal

PERÍODO

META ANUAL	AVANCE TRIMESTRAL				AVANCE ACUMULADO			
	PROG.	ACTUAL	0%	100%	PROG.	ACTUAL	0%	100%
3000	0	0	0.0	0.0	0	0	0.0	0.0

DESCRIPCIÓN DE RESULTADOS Y JUSTIFICACIÓN EN CASO DE VARIACIÓN SUPERIOR A +/- 10 POR CIENTO RESPECTO A LO PROGRAMADO

--

COMPARACIÓN DEL INDICADOR

EL ÁREA ASIGNADA UN ÍNDICE ASIGNADO EN EL CUMPLIMIENTO DEL INDICADOR, SE RECORRE EN EL SE-004 CON LAS MISMAS ESTRATEGIAS PARA EL CUMPLIMIENTO DE LAS METAS

Handwritten signature of Pedro Antonio Fontaine Martínez

ELABORÓ

PE德罗 ANTONIO FONTAINE MARTÍNEZ
SECRETARIO DEL AYUNTAMIENTO



Folio 2 de 30

REVISÓ

EMMA ORIEL GARCÍA VECCHI
TITULAR DE LA SEPE





**SISTEMA DE COORDINACIÓN HACENDARIA DEL ESTADO DE MÉXICO CON SUS MUNICIPIOS
GUÍA METODOLÓGICA PARA EL SEGUIMIENTO Y EVALUACIÓN DEL PLAN DE DESARROLLO MUNICIPAL VIGENTE**



**PRM-018 FICHA TÉCNICA DE SEGUIMIENTO DE INDICADORES 2023
DE GESTIÓN O ESTRATÉGICO**

PLAN/ EJE TRANSVERSAL:	Plan 4: Seguridad
TEMA DE DESARROLLO:	Medición y evaluación
PROGRAMA PRESUPUESTARIO:	0200000 Medición y evaluación municipal
PROYECTO PRESUPUESTARIO:	020000000 Medición, monitoreo e impacto cultural municipal

OBJETIVO DEL PROGRAMA PRESUPUESTARIO: Se busca el cumplimiento de las instituciones contenidas en el Título V de la Ley Orgánica Municipal del Estado de México, vigente.

DEPENDENCIA GENERAL:	000 SECRETARÍA DEL AYUNTAMIENTO
DEPENDENCIA AUXILIAR:	300 OFICINA HACENDARIA

PERIENCIA DEL INDICADOR (TEMPORAL)

NOMBRE DEL INDICADOR:	Existencia de cajas vendidas en efectivo
FÓRMULA DE CÁLCULO:	(Cajas vendidas en efectivo) / (Cajas vendidas en efectivo) * 100
RESERTECCIÓN:	El indicador aplica a los procesos que tienen un problema o riesgo de no cumplimiento al no haberse desarrollado de conformidad para controlar acciones que permitan los ingresos y egresos.
DIMENSIÓN DE ÁMBITO:	Eficiente FRECUENCIA DE MEDICIÓN: Semestral
DESCRIPCIÓN DEL FACTOR DE COMPARACIÓN:	En la especificación existen de hecho evaluados por una persona o grupo de personas, quienes de manera objetiva, relatan, presentan datos en apoyo de ellos a diferentes personas.
ÁMBITO GEOGRÁFICO:	Urbano
COBERTURA:	Municipio de Naucalpan de Juárez
LÍNEA BASE:	0%

COMPORTAMIENTO DE LAS UNIDADES DURANTE EL 3er TRIMESTRE

UNIDAD	LEÍDA (UNIDAD)	UNIDADES	META ANUAL	AVANCE TRIMESTRAL				AVANCE ACUMULADO			
				PROG.	%	ALCAN.	%	PROG.	%	ALCAN.	%
Cajas vendidas en efectivo	Caja	Semestre	900	0	0.00	0	0.00	0	0.00	0	0.00
Cajas vendidas en efectivo	Caja	Semestre	900	0	0.00	0	0.00	0	0.00	0	0.00

COMPARATIVO DEL INDICADOR

DESCRIPCIÓN DE LA META ANUAL:
Cuentas y libros de caja de los departamentos de la A

1. UNIDADES

META ANUAL	AVANCE TRIMESTRAL				AVANCE ACUMULADO			
	PROGRAMADO	EJECUT.	EL %	DEPARTOS	PROGRAMADO	ALCANZADO	EL %	DEPARTOS
900	0	0	0.00	0	0	0.00	0	0

DESCRIPCIÓN DE RESULTADOS Y JUSTIFICACIÓN EN CASO DE INVERSIÓN SUPERIOR A 1-10 POR CIENTO RESPECTO A LO PROGRAMADO

EVALUACIÓN DEL INDICADOR

EL ÁREA ALCANZÓ UN NIVEL ADECUADO EN EL CUMPLIMIENTO DEL INDICADOR. SE RECOMIENDA QUE SE SIGA CON LAS MISMAS ESTRATEGIAS PARA EL CUMPLIMIENTO DE LAS METAS.

[Firma manuscrita]

ELABORÓ	
PEDRO ANTONIO FOYAC DE MARTÍNEZ SECRETARIO DEL AYUNTAMIENTO	SECRETARÍA DEL AYUNTAMIENTO NAUCALPAN DE JUÁREZ
FECHA	CARGO

VALIDÓ	
JANET GARCÍA GARCÍA VILCHES SINDICADA DE LA MUJER	PRESIDENCIA MUNICIPAL NAUCALPAN DE JUÁREZ
FECHA	CARGO



**SISTEMA DE COORDINACIÓN HACENDARIA DEL ESTADO DE MÉXICO CON SUS MUNICIPIOS
GUÍA METODOLÓGICA PARA EL SEGUIMIENTO Y EVALUACIÓN DEL PLAN DE DESARROLLO MUNICIPAL VIGENTE**



**PRIMERA FICHA TÉCNICA DE SEGUIMIENTO DE INDICADORES 2023
DE GESTIÓN O ESTRATÉGICO**

PLAN DE TRAYECTORIA:	Plan 4 Igualdad
TEMA DE DESARROLLO:	Mediación y conciliación
PROGRAMA PRESUPUESTARIO:	43000003 Mediación y conciliación municipal
PROYECTO PRESUPUESTARIO:	2300000001 Mediación, conciliación y función arbitral municipal
OBJETIVO DEL PROGRAMA PRESUPUESTARIO:	Se orienta al cumplimiento de las actividades contenidas en el Plan 4 de la Ley Orgánica Municipal del Estado de México, vigente.
DEPENDENCIA GENERAL:	000 SECRETARÍA DEL AYUNTAMIENTO
DEPENDENCIA ASUBORDINADA:	100 OFICINA MEDIADORA

DEFINICIÓN DEL INDICADOR (COMPROMISO)

NOMBRE DEL INDICADOR:	Porcentaje de conflictos y controversias atendidas
FÓRMULA DE CÁLCULO:	Conflictos y controversias atendidas / Total de conflictos y controversias reportados * 100
INTERPRETACIÓN:	Indicar apoyo a los partidos que tienen un problema a través de mecanismos alternativos de solución de controversias para combatir aquellos que carecen de recursos y necesidades.
DIRECCIÓN QUE ATIENDE:	Oficio FRECUENCIA DE MEDICIÓN: Trimestral
DEFINICIÓN DEL FACTOR DE COMPARACIÓN: <td Comparar los Conflictos recibidos y controversias más resueltas entre la población.	
ÁMBITO GEOGRÁFICO:	Urbano
CONDICIÓN:	Municipio de Naucalpan de Juárez
LÍNEA BASE:	000

COMPORTAMIENTO DE LAS VARIABLES DURANTE EL 3.º TRIMESTRE

VARIABLE	UNIDAD DE MEDIDA	OPERACIÓN	META ANUAL	AVANCE TRIMESTRAL				AVANCE ACUMULADO			
				FECHA	%	ALCANCE	%	FECHA	%	ALCANCE	%
Conflictos y controversias atendidas	Eventos por año	Suma	100	30	30.0	00	30.00	00	75.0	100	175.00
Total de conflictos y controversias reportados	Eventos por año	Suma	120	30	25.0	00	30.00	00	75.0	00	100.00

COMPORTAMIENTO DEL INDICADOR

DESCRIPCIÓN DE LA META ANUAL:
Se evalúan y atienden los casos de conflictos y controversias recibidos

COMPARATIVA

META ANUAL	AVANCE TRIMESTRAL			AVANCE ACUMULADO		
	PROGRAMADA	ALCANCE	EF %	PROGRAMADA	ALCANCE	EF %
100	30	00	30.00	00	100	175.24

DESCRIPCIÓN DE RESULTADOS Y JUSTIFICACIÓN EN CASO DE INERCIÓN SUPERIOR A +10 POR CIENTO RESPECTO A LO PROGRAMADO:

EVALUACIÓN DE SITUACIÓN

EL ÁREA ALCANZÓ UN NIVEL SOBREPASADO EN EL CUMPLIMIENTO DEL INDICADOR, SE SOLICITA QUE SE JUSTIFIQUE EL INCUMPLIMIENTO DE LO PROGRAMADO EN LA META Y LAS ESTRATEGIAS QUE OPTARÁ:

[Handwritten signature]

PLAZO: _____
 FIRMADO:
 PEDRO ANTONIO FONTAINE MARTÍNEZ
 SECRETARIO DEL AYUNTAMIENTO



PLAZO: _____
 FIRMADO:
 LINDA ISABEL GARCÍA VELASCO
 TITULAR DE LA UMPE





**SISTEMA DE COORDINACIÓN HACENDARIA DEL ESTADO DE MÉXICO CON SUS MUNICIPIOS
GUÍA METODOLÓGICA PARA EL SEGUIMIENTO Y EVALUACIÓN DEL PLAN DE DESARROLLO MUNICIPAL VIGENTE
PRM-IBB FICHA TÉCNICA DE SEGUIMIENTO DE INDICADORES 2022
DE GESTIÓN O ESTRATÉGICO**



PLAN DE TRANSVERSA:	Plan 6: Seguridad
TEMA DE DESARROLLO:	Medición y sensibilización
PROGRAMA PRESUPUESTARIO:	0200000 Medición y sensibilización municipal
PROYECTO PRESUPUESTARIO:	0200000000 Medición, sensibilización y fomento cultural municipal

OBJETIVO DEL PROGRAMA PRESUPUESTARIO: Se busca el cumplimiento de los indicadores contenidos en el Plan 6 y de la Ley Orgánica Municipal del Estado de México, vigente.

DEPENDENCIA GENERAL: 000 SECRETARÍA DEL AYUNTAMIENTO
DEPENDENCIA ADICIONAL: 000 SECRETARÍA DE EDUCACIÓN

ESTRUCTURA DEL INDICADOR (COMPARACIONES)

NOMBRE DEL INDICADOR:	Porcentaje de actos documentados de hechos concluidos		
FÓRMULA DE CÁLCULO:	[Actos documentados concluidos / Total de casos para calificar presentados] * 100		
DEFINICIÓN:	Ejecutar casos a los peticionarios que tienen un problema a través de mecanismos alternativos de resolución de controversias para construir acuerdos que satisfagan sus intereses y necesidades.		
DIMENSIÓN QUE ATIENDE:	Eficiencia	EXCELENCIA DE SERVICIO	General
DESCRIPCIÓN DEL FACTOR DE COMPARACIÓN:	Comparar los Cuadernos de Actos y Cartas de Resolución de Controversias entre la población.		
ÁMBITO GEOGRÁFICO:	URBANO		
CORRENTUM:	Municipio de Naucalpan de Juárez		
LÍNEA BASE:	100		

COMPORTAMIENTO DE LAS UNIDADES DURANTE EL CUATRIMESTRE

VARIABLE	UNIDAD DE MEDIDA	UNIDADES	META ANUAL	AVANCE TRIMESTRAL				AVANCE ACUMULADO			
				2022	%	ALCAN.	%	PROG.	%	ALCAN.	%
Actos documentados concluidos	Casos por caso	Señales	204	0	0.00	0	0.00	104	50.98	104	50.98
Total de casos para calificar presentados	Casos por caso	Señales	204	0	0.00	0	0.00	104	50.98	104	50.98

COMPORTAMIENTO DEL INDICADOR

DESCRIPCIÓN DE LA META ANUAL:
Comparar la totalidad de los casos presentados y cartas concluidas por la comisión de esta instancia.

CUATRIMESTRE

META ANUAL	PRIMER TRIMESTRAL				SEGUNDO TRIMESTRAL				TOTAL
	PROGRAMADO	ALCAN.	EL %	DESPERD.	PROGRAMADO	ALCANADO	EL %	DESPERD.	
204	0	0	0.00	100%	104	104	100.00	100.00	

DESCRIPCIÓN DE RESULTADOS Y ATRIBUCIONES EN CASO DE VARIACIÓN SUPERIOR A 1-10 POR CIENTO RESPECTO A LO PROGRAMADO:

EVALUACIÓN DEL INDICADOR

EL ABLA ALCANÓ UN NIVEL ADECUADO EN EL CUMPLIMIENTO DEL INDICADOR. SE RECOMIENDA QUE SE SIGA CON LAS MISMAS ESTRATEGIAS PARA EL CUMPLIMIENTO DE LAS METAS.

[Firma manuscrita]

ELABORÓ:

PELRO ANIBAL FORTANO MARTÍNEZ
SECRETARIO DEL AYUNTAMIENTO



VALIDÓ:

ERINIA CRISTEL GARCÍA VILCHES
TITULAR DE LA UNIDAD





**SISTEMA DE COORDINACIÓN HACENDARIA DEL ESTADO DE MÉXICO CON SUS MUNICIPIOS
GUÍA METODOLÓGICA PARA EL SEGUIMIENTO Y EVALUACIÓN DEL PLAN DE DESARROLLO MUNICIPAL VIGENTE**



**PRM-008 FICHA TÉCNICA DE SEGUIMIENTO DE INDICADORES 2023
DE GESTIÓN O ESTRATÉGICO**

PLAN / EJE TEMÁTICO:	Plan 4. Seguridad
TEMA DE DESARROLLO:	Mediación y conciliación
PROGRAMA PRESUPUESTARIO:	0200000
PROYECTO PRESUPUESTARIO:	0200000001

OBJETIVO DEL PROGRAMA PRESUPUESTARIO: Se busca el cumplimiento de las obligaciones contenidas en el Título II de la Ley Orgánica Municipal del Estado de México, Vigente.

DEPENDENCIA GENERAL:	000	SECRETARÍA DEL GOBIERNO
DEPENDENCIA ADMINISTRATIVA:	143	OFICINA MUNICIPAL

ESTRUCTURA DEL INDICADOR (ATAK 4.1)

NOMBRE DEL INDICADOR:	Porcentaje en la atención a los partes verbales en conflicto
FÓRMULA DE CÁLCULO:	$(\text{Citas atendidas de los partes verbales en conflicto} / \text{Citas recibidas a partes verbales en conflicto}) * 100$
INTERPRETACIÓN:	Es la comparación de los partes verbales en conflicto en un periodo establecido por la autoridad competente.
ORIENTACIÓN QUE ATRÁS:	Alcance
DESCRIPCIÓN DEL FACTOR DE COMPARACIÓN:	Citas recibidas de los partes verbales en conflicto
ÁMBITO GEOGRÁFICO:	Municipal
COSISTENTE:	Municipio de Naucalpan de Juárez
LÍNEA BASE:	000

COMPORTAMIENTO DE LAS VARIABLES DURANTE EL 1.º TRIMESTRE

VARIABLE	UNIDAD DE MEDIDA	OPERACIÓN	META ANUAL	AVANCE TRIMESTRAL				AVANCE ACUMULADO			
				PROG.	%	ALCAN.	%	PROG.	%	ALCAN.	%
Citas atendidas de los partes verbales en conflicto	Indicador	Suma	1000	400	20.00	001	00.20	001	70.00	1004	114.00
Citas recibidas a partes verbales en conflicto	Indicador	Suma	1000	400	20.00	0	0.00	004	70.00	000	00.00

COMPORTAMIENTO DEL INDICADOR

DETERMINACIÓN DE LA META ANUAL:
Se realizó un estudio y se establecieron parámetros para la meta anual.

1.º TRIMESTRE

META ANUAL	AVANCE TRIMESTRAL				AVANCE ACUMULADO			
	PROGRAMADO	ALCAN.	EF %	SEÑALADO	PROGRAMADO	ALCANADO	EF %	SEÑALADO
1000	400	001	00.20	ALCANTADO	1004	114.00	00.00	ALCANTADO

DESCRIPCIÓN DE RESULTADOS Y JUSTIFICACIÓN EN CASO DE VARIACIÓN SUPERIOR A +10 POR CIENTO RESPECTO A LO PROGRAMADO:

EVALUACIÓN DEL INDICADOR

El área encargada de evaluar sobrepasado el cumplimiento del indicador, se solicita que se ajuste el cumplimiento de lo programado en la meta y las estrategias que operan.

[Firma]
RODRIGO FORTASE MARTÍNEZ
SECRETARIO DEL GOBIERNO
NAUCALPAN DE JUÁREZ
SECRETARÍA DEL GOBIERNO DEL ESTADO DE MÉXICO

[Firma]
SILVIA GARCÍA VECIO
TITULAR DE LA OFICINA
NAUCALPAN DE JUÁREZ
PRESIDENCIA MUNICIPAL



**SISTEMA DE COORDINACIÓN HACENDARIA DEL ESTADO DE MÉXICO CON SUS MUNICIPIOS
GUÍA METODOLÓGICA PARA EL SEGUIMIENTO Y EVALUACIÓN DEL PLAN DE DESARROLLO MUNICIPAL VIGENTE**

**PDMM-038 FICHA TÉCNICA DE SEGUIMIENTO DE INDICADORES 2023
DE GESTIÓN O ESTRATÉGICO**



PLAN FOLIO TRANSVERSAL:	R14-1 (capital)
TEMA DE DESARROLLO:	Inclusión y cohesión
PROGRAMA PRESUPUESTARIO:	4100001
PROYECTO PRESUPUESTARIO:	4100001001

CONTENIDO DEL PROGRAMA PRESUPUESTARIO:	De otorgar el cumplimiento de los servicios relacionados en el Título V de la Ley Orgánica Municipal del Estado de México, vigente.	
DEPENDENCIA GENERAL:	000	SECRETARÍA DEL AYUNTAMIENTO
DEPENDENCIA ASUBORDINADA:	303	SECRETARÍA HACENDARIA

ESTRUCTURA DEL INDICADOR AFILIADO:

NOMBRE DEL INDICADOR:	Fomento de actividades entre los puntos en conflicto de los hogares		
FÓRMULA DE CÁLCULO:	[Actividad de los puntos vecinos en conflicto] / [Actividad en todos los puntos vecinos en conflicto] * 100		
INTERPRETACIÓN:	Es un procedimiento voluntario, gratuito, confidencial y flexible, que apunta a la solución de conflictos entre los puntos involucrados.		
UNIDAD QUE ATIENDE:	Vecino	FRECUENCIA DE MEDICIÓN:	Trimestral
DESCRIPCIÓN DEL FACTOR DE COMPARACIÓN:	Actividad de los puntos vecinos en conflicto		
ÁMBITO GEOGRÁFICO:	El Estado		
COBERTURA:	Municipio de Naucalpan de Juárez		
LÍNEA BASE:	0		

COMPORTAMIENTO DE LAS VARIABLES CUARTO CU. 1 TRIMESTRE

VARIABLE	UNIDAD DE MEDIDA	OPINIÓN	META ANUAL	AVANCE TRIMESTRAL				AVANCE ANUAL (P.O.)			
				PROG.	%	ALCAN.	%	PROG.	%	ALCAN.	%
Actividad de los puntos vecinos en conflicto	Activos	Vecinos	200	00	24.00	00	20.00	100	15.00	00	14.00
Clasificación de los puntos vecinos en conflicto	Clasificación	Vecinos	200	00	24.00	0	0.00	100	15.00	100	80.00

COMPORTAMIENTO DEL ÍNDICE ANUAL

DESCRIPCIÓN DE LA META ANUAL:

El índice de desarrollo social en los puntos en conflicto de los hogares

META ANUAL	I TRIMESTRE				AVANCE ANUAL			
	PROGRAMADO	ALCAN.	DE %	SEMANAS	PROGRAMADO	ALCANADO	DE %	SEMANAS
200	00	00	20.00	00	00	00	12.00	00

DESCRIPCIÓN DE RESULTADOS Y JUSTIFICACIÓN EN CASO DE VARIACIÓN SUPERIOR A +/- 10 POR CIENTO RESPECTO A LO PROGRAMADO

EVALUACIÓN DEL INDICADOR

EL ALCANCE ALCANZADO EN NIVEL SOBREPASADO EN EL CUMPLIMIENTO DEL INDICADOR, SE SOLICITA QUE SE JUSTIFIQUE EL INCUMPLIMIENTO DE LO PROGRAMADO EN LA META Y LAS ESTRATEGIAS QUE OPTARÁN.

[Firma]

PEDRO ANTONIO DOMÍNGUEZ MARTÍNEZ
SECRETARIO DEL AYUNTAMIENTO

Nombre: PEDRO ANTONIO DOMÍNGUEZ MARTÍNEZ
Cargo: SECRETARIO DEL AYUNTAMIENTO

SECRETARÍA DEL AYUNTAMIENTO
NAUCALPAN DE JUÁREZ

[Firma]

ELIANA GISEL GARIBAY VELCHES
TITULAR DE LA SEPE

Nombre: ELIANA GISEL GARIBAY VELCHES
Cargo: TITULAR DE LA SEPE

SECRETARÍA DEL AYUNTAMIENTO
NAUCALPAN DE JUÁREZ



**SISTEMA DE COORDINACIÓN HACENDARIA DEL ESTADO DE MÉXICO CON SUS MUNICIPIOS
GUÍA METODOLÓGICA PARA EL SEGUIMIENTO Y EVALUACIÓN DEL PLAN DE DESARROLLO MUNICIPAL VIGENTE**

**PBRM-068 FICHA TÉCNICA DE SEGUIMIENTO DE INDICADORES 2023
DE GESTIÓN O ESTRATÉGICO**



PLAZA DE TRANSVERSA:	Fila 16 Seguridad
TEMA DE DESARROLLO:	Medición y certificación
PROGRAMA PRESUPUESTARIO:	000000000 Medición y certificación municipal
PROYECTO PRESUPUESTARIO:	0000000000 Medición, certificación y servicio certificador municipal

OBJETIVO DEL PROGRAMA PRESUPUESTARIO: Se busca el cumplimiento de las actividades contenidas en el Título V de la Ley Orgánica Municipal del Estado de México, vigente.

DEPENDENCIA OPERATIVA:	000 SECRETARÍA DEL AYUNTAMIENTO
DEPENDENCIA ASIGNADA:	104 OFICINA DE CALIFICACIÓN

ESTIMACIÓN DEL ESTADO ACTUAL

NOMBRE DEL INDICADOR:	Porcentaje de áreas informáticas expeditas a la ciudadanía
FÓRMULA DE CÁLCULO:	$\frac{\text{Áreas informáticas expeditas a la ciudadanía}}{\text{Total de solicitudes recibidas}} * 100$
INTERPRETACIÓN:	Es el documento a través del cual se emite la respuesta de las fechas calculadas por el solicitante. La finalidad de generar un antecedente de las acciones.
DIMENSIÓN QUE ATIENDE:	Ámbito FRECUENCIA DE MEDICIÓN: Mensual
DESCRIPCIÓN DEL FACTOR DE CORRECCIÓN:	Es el documento a través del cual se emite la respuesta de las fechas calculadas por el solicitante. La finalidad de generar un antecedente de las acciones.
SANTO GEOGRÁFICO:	D (Urbanos)
COBERTURA:	Municipio de Naucalpan de Juárez
ÁREA NAEP:	2027

COMPORTAMIENTO DE LOS VALORES DURANTE EL 1er TRIMESTRE

VARIABLE	UNIDAD DE MEDIDA	DIMENSIÓN	META ANUAL	AÑO DE TRIMESTRAL				AVANCE ACUMULADO			
				PROG.	%	ALCAN.	%	PROG.	%	ALCAN.	%
Áreas informáticas expeditas a la ciudadanía	Área	Ámbito	240	800	34.0	800	100.00	1000	75.00	3000	100.00
Total de solicitudes recibidas	Área	Ámbito	240	800	34.0	800	100.00	1000	75.00	3000	100.00

COMPARATIVO DEL INDICADOR

DESCRIPCIÓN DE LA METAVAR:

Comparar el total de áreas expeditas, con el total de solicitudes registradas.

META ANUAL	AÑO DE TRIMESTRAL				AVANCE ACUMULADO			
	PROG.	ALCAN.	EF.L.	SIGUIENTE	PROG.	ALCAN.	EF.L.	SIGUIENTE
240	800	800	100.00	1000	1000	1000	100.00	1000

DESCRIPCIÓN DE RESULTADO Y JUSTIFICACIÓN EN CASO DE VARIACIÓN SUPERIOR A +10 POR CIENTO RESPECTO A LO PROGRAMADO

EVALUACIÓN DEL INDICADOR

EL ÁREA ALCANÓ UN NIVEL ADECUADO EN EL CUMPLIMIENTO DEL INDICADOR. SE RECOMIENDA QUE SE MANTENGA LAS ÁREAS ESTRATÉGIAS PARA EL CUMPLIMIENTO DE LAS METAS.

[Handwritten signature]

 PEDRO NICASO FORTIANI MARTÍNEZ SECRETARIO DEL AYUNTAMIENTO	 SECRETARÍA DEL AYUNTAMIENTO NAUCALPAN DE JUÁREZ
_____ NOMBRE	_____ FIRMA

Página 4 de 10

 EMMA ORELL GARCÍA VELASCO TITULAR DE LA IMPE	 SECRETARÍA DEL AYUNTAMIENTO NAUCALPAN DE JUÁREZ
_____ NOMBRE	_____ FIRMA





**SISTEMA DE COORDINACIÓN HACENDARIA DEL ESTADO DE MÉXICO CON SUS MUNICIPIOS
GUÍA METODOLÓGICA PARA EL SEGUIMIENTO Y EVALUACIÓN DEL PLAN DE DESARROLLO MUNICIPAL VIGENTE**



**PBRM-085 FICHA TÉCNICA DE SEGUIMIENTO DE INDICADORES 3023
DE GESTIÓN O ESTRATÉGICO**

PLAZA TRANSVERSAL:
TEMA DE DESARROLLO:
PROGRAMA PRESUPUESTARIO:
PROYECTO PRESUPUESTARIO:

Fila 4: Seguridad
Medición y evaluación
OBJETIVOS Medición y control de municipal
ACTIVIDADES Medición, control y función catalítica municipal

OBJETIVO DEL PROCESO PRESUPUESTARIO: Se busca el cumplimiento de los rubricados contenidos en el Título 9 de la Ley Orgánica Municipal del Estado de México, vigente.

DEPENDENCIA FEDERAL: 000 SECRETARÍA DEL ARRAJAMIENTO
DEPENDENCIA ESTATAL: 004 DIRECCIÓN CAJACERRERA

ESTRUCTURA DEL INDICADOR (ACTIVIDAD)

NOMBRE DEL INDICADOR: Porcentaje de servicios procedidos por fallas administrativas calificadas
FÓRMULA DE CÁLCULO: $\frac{\text{Número de acciones procedidas por fallas administrativas calificadas}}{\text{Total de fallas administrativas calificadas}} * 100$
INDICACIÓN: Gestionar, calificar e imponer las acciones administrativas municipales que procedan por fallas e infracciones al fondo municipal, reglamentos y demás disposiciones de carácter general
DIMENSIÓN QUE ATIENDE: Eficacia **FRASE CLAVE DE INDICACIÓN:** Transparencia
DESCRIPCIÓN DEL FACTOR DE CORRECCIÓN: Gestionar, calificar e imponer las acciones administrativas municipales que procedan por fallas e infracciones al fondo municipal, reglamentos y demás disposiciones de carácter general
ÁMBITO GEOGRÁFICO: Uribarero
COBERTURA: Municipio de Naucalpan de Juárez
LÍNEA BASE: 0794

COMPORTAMIENTO DE LAS VARIABLES DURANTE EL 1.º TRIMESTRE

VARIABLE	UNIDAD DE MEDIDA	PERIODO	ALTA ANUAL	AVANCE TRIMESTRAL				AVANCE SEMESTRAL			
				HECHO	%	ALCANZADO	%	HECHO	%	ALCANZADO	%
Porcentaje de servicios procedidos por fallas administrativas calificadas	Porcentaje	Trimestre	1188	300	25.3	283	23.8	609	51.3	512	43.1
Total de fallas administrativas calificadas	Porcentaje	Trimestre	1208	200	16.5	198	16.4	1008	83.5	387	32.1

COMPORTAMIENTO DEL INDICADOR

INDICADOR DE LA META 4334:

Objetivo al sistema de atención

COMPARATIVO

META ANUAL	AVANCE TRIMESTRAL				AVANCE SEMESTRAL			
	PROGRAMADO	ALCANZADO	EF. %	DEFICITARIO	PROGRAMADO	ALCANZADO	EF. %	DEFICITARIO
1000	200	200	20.0	800	400	40.0	600	

DISPOSICIÓN DE FIDEJATOS Y ASIGNACIÓN EN CASO DE VARIACIÓN SUPERIOR A +10 POR CIENTO RESPECTO A LO PROGRAMADO

EVALUACIÓN DEL INDICADOR

EL ÁREA AL CARGO DE LA META, DEBE INFORMAR DE EL CUMPLIMIENTO DEL INDICADOR. SE SOLICITA QUE SE JUSTIFIQUE EL INCUMPLIMIENTO DE LO PROGRAMADO EN LA META Y LAS ESTRATEGIAS QUE OPTARÁN.

FECHA: _____
SECRETARIO DEL ARRAJAMIENTO:
Nombre: PEDRO ANDRÉS FORTAVE MARTÍNEZ
Firma: _____
Cargo: SECRETARIO DEL ARRAJAMIENTO

FECHA: _____
SECRETARIO DEL ARRAJAMIENTO:
Nombre: IRENE OROBEL GARCÍA VELCHE
Firma: _____
Cargo: SECRETARIO DEL ARRAJAMIENTO



**SISTEMA DE COORDINACIÓN HACENDARIA DEL ESTADO DE MÉXICO CON SUS MUNICIPIOS
GUÍA METODOLÓGICA PARA EL SEGUIMIENTO Y EVALUACIÓN DEL PLAN DE DESARROLLO MUNICIPAL VIGENTE**



**PBRM-01B FICHA TÉCNICA DE SEGUIMIENTO DE INDICADORES 2023
DE GESTIÓN O ESTRATÉGICO**

PLANTEO TRANSVERSAL: Plan 4 Seguridad
TEMA DE DESARROLLO: Medición y certificación
PROGRAMA PRESUPUESTARIO: 8300000 Medición y certificación municipal
PROYECTO PRESUPUESTARIO: 830000000 Medición, certificación y fomento utilitario municipal

OBJETO DEL PROGRAMA PRESUPUESTARIO: De acuerdo al cumplimiento de las obligaciones establecidas en el Título V de la Ley Orgánica Municipal del Estado de México, vigente.

DEPENDENCIA GENERAL: 000 SECRETARÍA DEL AYUNTAMIENTO
DEPENDENCIA AUXILIAR: 104 DEPARTAMENTO HACENDARIO

ESTRUCTURA DEL INDICADOR ACTUANDO

NOMBRE DEL INDICADOR: Porcentaje de recibos oficiales que concuerdan en su expedición
FORMULA DE CÁLCULO: (Recibos oficiales expedidos/Recibos oficiales presentados ante la Tesorería Municipal) * 100
IDENTIFICACIÓN: Corresponde al número de decretos que pagan multas con el número de recibos
DIMENSIÓN QUE ABARCA: El área **FRECUENCIA DE MEDICIÓN:** Mensual
DESCRIPCIÓN DEL FACTOR DE COORDINACIÓN: Corresponde al número de decretos que pagan multas con el número de recibos
ÁMBITO GEOGRÁFICO: U (Municipio)
CONJUNTURA: Municipio de Naucalpan de Juárez
LÍNEA BASE: 100%

COMPORTAMIENTO DE LAS VARIABLES DURANTE EL 1º TRIMESTRE

VARIABLE	UNIDAD DE MEDIDA	CATEGORÍA	META ANUAL	AVANCE TRIMESTRAL				AVANCE ACUMULADO			
				PROG.	%	ALCAN.	%	PROG.	%	ALCAN.	%
Recibos oficiales expedidos	Recibos	Denegado	100	0	0.00	431	0.00	0	0.00	133	133.00
Recibos oficiales presentados ante Tesorería Municipal	Personas	Denegado	100	0	0.00	8	0.00	0	-0.00	0	114.00

COMPORTAMIENTO DEL INDICADOR

DESCRIPCIÓN DE LA META ANUAL:
 Alcanzar un 100% de los recibos que concuerdan a los decretos

1º TRIMESTRE

META ANUAL	AVANCE TRIMESTRAL				AVANCE ACUMULADO			
	PROGRAMADO	ALCAN.	EF %	SEÑALES	PROGRAMADO	ALCANADO	EF %	TEMPORAL
100	0	431	0.00	0.00	0	133	133.00	133.00

DESCRIPCIÓN DE RESULTADOS Y JUSTIFICACIÓN EN CASO DE AVANZO SUPERIOR A +40 POR CIENTO RESPECTO A LO PROGRAMADO

EVALUACIÓN DEL INDICADOR

El área alcanzó un nivel adicional de cumplimiento del indicador, se recomienda que se siga con las mismas estrategias para el cumplimiento de las metas.

[Firma manuscrita]

CLASIFICACIÓN:
SECRETARIO DEL AYUNTAMIENTO
 NOMBRE: _____ FIRMA: _____ CARGO: _____



VALORACIÓN:
SECRETARIO DEL AYUNTAMIENTO
 NOMBRE: _____ FIRMA: _____ CARGO: _____





SISTEMA DE COORDINACIÓN HACENDARIA DEL ESTADO DE MÉXICO CON SUS MUNICIPIOS
GUÍA METODOLÓGICA PARA EL SEGUIMIENTO Y EVALUACIÓN DEL PLAN DE DESARROLLO MUNICIPAL VIGENTE



PBRN-388 FICHA TÉCNICA DE SEGUIMIENTO DE INDICADORES 2023
DE GESTIÓN O ESTRATÉGICO

PLAZA DE TRANSFERENCIA: PBRN-388
TEMA DE DESARROLLO: Seguridad con todos los niveles
PROGRAMA PRESUPUESTARIO: 04000001 Protección Jurídica de las personas y sus bienes
PROYECTO PRESUPUESTARIO: 0400000001 Operación registral civil

OBJETIVO DEL PROGRAMA PRESUPUESTARIO: Conjuntar de acciones para el fortalecimiento de la justicia judicial, afianzando una cultura entre los distintos órdenes de gobierno y la población, a fin de establecer una cultura de legalidad que impulse en la promoción del delito.

DEPENDENCIA ORIGINAL: DRE SECRETARÍA DEL APUNTAMIENTO
DEPENDENCIA ASIGNADA: DRE REGISTRO CIVIL

EXTRACTO DEL INDICADOR: 04000001

NOMBRE DEL INDICADOR: Tipo de notación de actos inscritos en el registro civil
FÓRMULA DE CÁLCULO: (Número de actos inscritos en dicho año / Número de actos inscritos en el año anterior) * 100
INTERPRETACIÓN: Las notas son disminuyentes en los cuatros cuatrimestres los actos del estado civil de las personas, con la finalidad de brindar certeza jurídica al Estado.
DIRECCIÓN QUE ATENDE: Estado **FRECUENCIA DE MEDICIÓN:** Trimestral
DESCRIPCIÓN DEL FACTOR DE CORRECCIÓN: Se comparan los números de actos inscritos en el año actual de este trimestre
ÁMBITO GEOGRÁFICO: U (Estado)
COBERTURA: Municipio de Naucalpan de Juárez
LÍNEA BASE: 1000

COMPORTAMIENTO DE LAS VARIABLES DURANTE EL 3.º TRIMESTRE

VARIABLE	UNIDAD DE MEDIDA	DIRECCIÓN	META ANUAL	AVANCE TRIMESTRAL				AVANCE ACUMULADO			
				PROG.	%	ACTUAL	%	PROG.	%	ACTUAL	%
Número de actos inscritos en el año actual	Act	Disminuye	1912	0	0.00	0	0.00	079	0.04	600	0.31
Número de actos inscritos en el año anterior	Act	Disminuye	2000	0	0.00	0	0.00	000	0.00	600	0.30

COMPORTAMIENTO DEL INDICADOR

DESCRIPCIÓN DE LA META ANUAL:
 Mínimo de actos inscritos en el año actual

3.º TRIMESTRE

META ANUAL	AVANCE TRIMESTRAL				AVANCE ACUMULADO			
	PROGRAMADO	ALCANZADO	DE %	SEÑALADO	PROGRAMADO	ALCANZADO	DE %	SEÑALADO
1000	0	0	0.00	0.00	0.00	0	0.00	0.00

DESCRIPCIÓN DE FIDELIDAD Y JUSTIFICACIÓN EN CASO DE VARIACIÓN SUPERIOR A +10 POR CIENTO RESPECTO A LO PROGRAMADO

EVALUACIÓN DEL INDICADOR

EL ÁREA ALCANZÓ UN ÍNDICE ADECUADO EN EL CUMPLIMIENTO DEL INDICADOR. SE RECOMIENDA QUE SE SIGA CON LAS MISMAS ESTRATEGIAS PARA EL CUMPLIMIENTO DE LAS METAS.

FIRMA:

 PEDRO ANTONIO FONTAINE MARTÍNEZ
 SECRETARIO DEL APUNTAMIENTO



FIRMA:

 ILUMA GISELA GARCÍA VELASCO
 TITULAR DE LA UFFE





**SISTEMA DE COORDINACIÓN HACENDARIA DEL ESTADO DE MÉXICO CON SUS MUNICIPIOS
GUÍA METODOLÓGICA PARA EL SEGUIMIENTO Y EVALUACIÓN DEL PLAN DE DESARROLLO MUNICIPAL VIGENTE**



**PSRM-088 FICHA TÉCNICA DE SEGUIMIENTO DE INDICADORES 2023
DE GESTIÓN O ESTRATÉGICO**

PLAN/CLAVE UNIVERSAL: **Folio:** 8 Registros

TOMA DE DESARROLLO: **Legislación:** Ley de Planeación y Desarrollo Municipal

PROGRAMA PRESUPUESTARIO: 00000000 **Protección pública de las personas y sus bienes**

PROYECTO PRESUPUESTARIO: 0000000000 **Operación regular civil**

OBJETIVO DEL PROGRAMA PRESUPUESTARIO: Fortalecer de acciones para el fortalecimiento de la justicia pública, reduciendo una brecha entre los distintos órdenes de gobierno y la población, a fin de construir una cultura de legalidad que impulse en la generación del orden.

DEPENDENCIA GENERAL: 000 **SECRETARÍA DEL AYUNTAMIENTO**

DEPENDENCIA SUBLENA: 004 **MUNICIPIO**

ESTRUCTURA DEL INDICADOR (ACTIVIDAD)

NOMBRE DEL INDICADOR: Tasa de atención de expedientes de actas de defunción levantadas

FÓRMULA DE CÁLCULO: $(\text{Número de actas de defunciones levantadas en el año actual} / \text{Número de actas de defunciones levantadas en el año anterior}) \times 100$

INTERPRETACIÓN: Las actas son documentales en los cuales se presenta los datos del registro civil de las personas, con la finalidad de llevarse a cabo los trámites.

EMISIÓN QUE ATIENDE: El área **FISCALÍA DE MERCEDOS** **SECRETARÍA**

DESCRIPCIÓN DEL FACTOR DE COMPARACIÓN: Se comparan los números de actas de defunción levantadas en el año actual del año anterior.

ÁMBITO GEOGRÁFICO: Municipal

COBERTURA: Municipio de Naucalpan de Juárez

UNIDAD BÁSICA: 0.00

COMPORTAMIENTO DE LAS VARIABLES DURANTE EL 1.º TRIMESTRE

VARIABLE	UNIDAD DE MEDIDA	OPERACIÓN	META ANUAL	AVANCE TRIMESTRAL				AVANCE SEMESTRAL			
				PRIM.	%	A. CUM.	%	PRIM.	%	SEGUN.	%
Número de actas de defunciones levantadas en el año actual	Act.	Suma	201	0	0.00	0	0.00	201	91.0%	200	94.5%
Número de actas de defunciones levantadas en el año anterior	Act.	Suma	201	0	0.00	0	0.00	201	91.0%	200	94.5%

COMPORTAMIENTO DEL INDICADOR

DESCRIPCIÓN DE LA META ANUAL:

Número de actas de defunción levantadas en el año actual

AVANCE DEL

META ANUAL	PRIM. TRIMESTRE				AVANCE ACUMULADO			
	PROGRAMADO	ACTUAL	DT%	DE MAYOR	PROGRAMADO	A. CUMULADO	DT%	DE MAYOR
201	0	0	0.00	0.00	201	0.00	0.00	0.00

DESCRIPCIÓN DE REALIZOS Y JUSTIFICACIÓN EN CASO DE VARIACIÓN SUPERIOR A +5 POR CIENTO RESPECTO A LO PROGRAMADO:

EVALUACIÓN DEL INDICADOR

EL ÁREA ALCANZÓ UN NIVEL ADECUADO EN EL CUMPLIMIENTO DEL INDICADOR. SE RECOMIENDA QUE SE SIGA CON LAS NORMAS ESTRATÉGICAS PARA EL CUMPLIMIENTO DE LAS METAS.

ELABORÓ:

PE德罗 ANTONIO FONTAINE MARTÍNEZ
SECRETARIO DEL AYUNTAMIENTO

NOMBRE **FECHA** **CANTO**



VALIDÓ:

EMMA CIBIEL ORNELA VICHES
TITULAR DE LA UNIDAD

NOMBRE **FECHA** **CANTO**





SISTEMA DE COORDINACIÓN HACENDARIA DEL ESTADO DE MÉXICO CON SUS MUNICIPIOS
GUÍA METODOLÓGICA PARA EL SEGUIMIENTO Y EVALUACIÓN DEL PLAN DE DESARROLLO MUNICIPAL VIGENTE



PDRM-068 FICHA TÉCNICA DE SEGUIMIENTO DE INDICADORES 2023
DE GESTIÓN O ESTRATÉGICO

PLANTEAMIENTO TRANSVERSAL: Plan 4 Seguridad
TEMA DE DESARROLLO: Seguridad con estilo naucalpanense
PROGRAMA PRESUPUESTARIO: 03000101 Promoción jurídica de las personas y sus bienes
PROYECTO PRESUPUESTARIO: 0300010101 Operación legalidad

OBJETIVO DEL PROGRAMA PRESUPUESTARIO: Creación de acciones para el fortalecimiento de la persona jurídica, enfocando una atención personalizada dentro del ámbito digital y físico, a fin de promover una cultura de legalidad que impacte en la prevención del delito.

DEPENDENCIA GUBERNAL: 002 SECRETARÍA DEL AYUNTAMIENTO
DEPENDENCIA AJUNTAMIENTO: 100 REGISTRO CIVIL

COMPORTAMIENTO DEL INDICADOR - ACTUALIDAD

NOMBRE DEL INDICADOR: Tasa de variación del número de actos de matrimonio levantados
FÓRMULA DE CÁLCULO: $\frac{\text{Número de actos de matrimonio levantados en el año actual} - \text{Número de actos de matrimonio levantados en el año anterior}}{\text{Número de actos de matrimonio levantados en el año anterior}} \times 100$
INTERPRETACIÓN: La tasa, con decimales en los cuiles se reporta los actos del estado civil de las personas, con la finalidad de brindar certeza jurídica
UNIDAD DE MEDIDA: Porcentaje
INDICADOR DE TENDENCIA: General
DESCRIPCIÓN DEL FACTOR DE COMPARACIÓN: Se comparó los números de actos de matrimonio levantados en el año actual del año anterior
ÁMBITO GEOGRÁFICO: Municipal
COORDENADA: Municipio de Naucalpan de Juárez
LÍNEA BASE: 2021

COMPORTAMIENTO DE LAS VARIABLES DURANTE EL 3. TRIMESTRE

VARIABLE	UNIDAD DE MEDIDA	OPERACIÓN	VALOR ANTERIOR	VALOR	AVANCE TRIMESTRAL			AVANCE ACUMULADO			
					%	ALCAN.	%	%	ALCAN.	%	
Número de actos de matrimonio levantados en el año actual	Actos	Suma	311	8	64%	0	100%	101%	45%	148	100%
Número de actos de matrimonio levantados en el año anterior	Actos	Suma	311	8	64%	0	100%	101%	45%	148	100%

COMPORTAMIENTO DEL INDICADOR

DESCRIPCIÓN DE LA META ANUAL:
Número de actos de matrimonio levantados en el año 2023

3. TRIMESTRE

META ANUAL	AVANCE TRIMESTRAL				AVANCE ACUMULADO			
	PROGRAMADO	ALCAN.	DE %	DIFERENCIA	PROGRAMADO	ALCANADO	DE %	DIFERENCIA
2023	8	8	100%	0	148	148	100%	0

DESCRIPCIÓN DE RESULTADOS Y JUSTIFICACIÓN EN CASO DE VARIACIÓN SUPERIOR A +10 POR CIENTO RESPECTO A LO PROGRAMADO:

EVALUACIÓN DEL INDICADOR

EL ÁREA ALCANZÓ UN NIVEL ADECUADO EN EL CUMPLIMIENTO DEL INDICADOR. SE RECOMIENDA QUE SE SIGA CON LAS MISMAS ESTRATEGIAS PARA EL CUMPLIMIENTO DE LAS METAS.

[Handwritten signature]

ELABORÓ:
NOMBRE: PEDRO ANTONIO FONTAINE MARTÍNEZ
CARGO: SECRETARIO DEL AYUNTAMIENTO

NAUCALPAN DE JUÁREZ
SECRETARÍA DEL AYUNTAMIENTO

REVISÓ:
NOMBRE: ELENA GRETH OCAMPO VELASCO
CARGO: TITULAR DE LA WPP





SISTEMA DE COORDINACIÓN HACENDARIA DEL ESTADO DE MÉXICO CON SUS MUNICIPIOS
GUÍA METODOLÓGICA PARA EL SEGUIMIENTO Y EVALUACIÓN DEL PLAN DE DESARROLLO MUNICIPAL VIGENTE



PBRM-03B FICHA TÉCNICA DE SEGUIMIENTO DE INDICADORES 2023
DE GESTIÓN O ESTRATÉGICO

PLAZA DE TRANSMISIÓN: Fide de Seguridad
TEMA DE DESARROLLO: Seguridad con visión ciudadana
PROGRAMA PRESUPUESTARIO: 02030201 Promoción jurídica en los procesos y su apoyo
PROYECTO PRESUPUESTARIO: 0203020101 Operación registro civil

OBJETIVO DEL PROGRAMA PRESUPUESTARIO: Creación de sesiones para el fortalecimiento de la cultura jurídica, adicionando una clase sobre los derechos laborales y la protección, a fin de promover una cultura de legalidad que promueva en la generación del empleo.

DEPENDENCIA GENERAL: 000 SECRETARÍA DEL AYUNTAMIENTO
DEPENDENCIA ASIGNADA: 206 REGISTRO CIVIL

ESTRUCTURA DEL INDICADOR: ACTIVIDAD 11

NOMBRE DEL INDICADOR: Tasa de creación del registro de actividades económicas
FÓRMULA DE CÁLCULO: $\frac{\text{Número de actas de nuevas inscripciones en el año actual}}{\text{Número de actas de inscripciones en el año anterior}} \times 100$
INDICACIONES: Las actas son documentales en los cuales se inscribe los actos del registro civil de las personas, con la finalidad de brindar certeza jurídica.
DIMENSIÓN QUE A TIENE: Física
FRECUENCIA DE MEDICIÓN: Semestral
DESCRIPCIÓN DEL FACTOR DE COMPARACIÓN: Se comparan los números de actas de nuevas inscripciones en el año actual del año anterior.
ÁMBITO GEOGRÁFICO: El Jurisdicción
COBERTURA: Municipio de Naucalpan de Juárez
LEGA CLAVE: 1000

COMPARATIVOS DE LAS VARIABLES DURANTE EL 1º SEMESTRE

VARIABLE	UNIDAD DE MEDIDA	OPERADOR	META PLAZA	PRG.	AVANCE TRIMESTRAL			AVANCE SEMESTRAL				
					T1	T2	A. CAS.	T1	T2	%	FLORA	%
Número de actas de nuevas inscripciones en el año actual	Act	Comis.	100	8	008	8	800	90	90	90.00	78	108.00
Número de actas de nuevas inscripciones en el año anterior	Act	Comis.	145	8	008	8	800	70	70	96.48	70	108.14

COMPORTAMIENTO DEL INDICADOR

DESCRIPCIÓN DE LA META ANUAL:
 Número de actas de nuevas inscripciones en el año actual

LENTIFICACIÓN

META ANUAL	AVANCE TRIMESTRAL				AVANCE SEMESTRAL			
	PROGRAMADO	A. CAS.	ET %	SEMESTRAL	PROGRAMADO	A. CAS.	ET %	SEMESTRAL
100	0	8	8.00	100	800	78	96.00	100.00

DESCRIPCIÓN DE RESALTOS Y ANTIPOCACIÓN EN CASO DE VARIACIÓN SUPERIOR A +/- 10 POR CIENTO RESPECTO A LO PROGRAMADO:

EVALUACIÓN DEL RESULTADO

EL ÁREA ALCANZÓ UN NIVEL ADECUADO EN EL CUMPLIMIENTO DEL INDICADOR, SE RECOMIENDA QUE SE SIGA CON LAS NORMAS ESTABLECIDAS PARA EL CUMPLIMIENTO DE LAS METAS

ELABORADO:
 PEDRO ANTONIO FORTAVE MARTÍNEZ
 SECRETARIO DEL AYUNTAMIENTO



REVISADO:
 ELMIRA GONZÁLEZ GARCÍA VELAZCO
 TITULAR DE LA UFFE





**SISTEMA DE COORDINACIÓN HACENDARIA DEL ESTADO DE MÉXICO CON SUS MUNICIPIOS
GUÍA METODOLÓGICA PARA EL SEGUIMIENTO Y EVALUACIÓN DEL PLAN DE DESARROLLO MUNICIPAL VIGENTE**

**PSRM-018 FICHA TÉCNICA DE SEGUIMIENTO DE INDICADORES 2023
DE GESTIÓN O ESTRATÉGICO**



PLAN DE TRANSFERENCIA:	Fideicomiso
TEMA DE DESARROLLO:	Seguridad en el ámbito municipal
PROGRAMA PRESUPUESTARIO:	03000001 - Promoción pública de los servicios y actividades
PROYECTO PRESUPUESTARIO:	0300000001 - Seguridad registral

OBJETIVO DEL PROGRAMA PRESUPUESTARIO: Lograr de manera planeada el funcionamiento de la oficina pública, utilizando una alianza entre los distintos ámbitos de gobierno y ciudadanía, a fin de consolidar una cultura de legalidad que incida en la promoción del delito.

DEPENDENCIA GENERAL:	000	SECRETARÍA DE AYUNTAMIENTO
DEPENDENCIA AUXILIAR:	001	SECRETARÍA DE VIVIENDA

ESTRUCTURA DEL INDICADOR (ARTÍCULO 4)

NOMBRE DEL INDICADOR:	Tasa de notificación del registro de adopciones hechas
FÓRMULA DE CÁLCULO:	$(\text{Número de actas de adopciones hechas en el año actual} / \text{Número de actas de adopciones hechas en el año anterior}) * 100$
INTERPRETACIÓN:	Las actas son documentos en los cuales se otorgan las actas del estado civil de las personas, con la finalidad de poder ser usadas
UNIDAD DE MEDIDA:	Porcentaje
DESCRIPCIÓN DEL FACTOR DE CORRECCIÓN:	No se aplica los cálculos de corrección de actas hechas en el año actual del año anterior
ÁMBITO GEOGRÁFICO:	U. (Municipio)
COORDINADOR:	Municipio de Naucalpan de Juárez
LÍNEA BASE:	1

COMPORTAMIENTO DE LAS VARIABLES DURANTE EL 1.º TRIMESTRE

VARIABLE	UNIDAD DE MEDIDA	UNIDAD	META ANUAL	AVANCE TRIMESTRAL				AVANCE ACUMULADO			
				PROG.	%	ALCAN.	%	PROG.	%	ALCAN.	%
Notificación de actas de adopciones hechas en el año actual	Actas	Notificación	2	0	0%	0	0%	1	50%	0	0%
Notificación de actas de adopciones hechas en el año anterior	Actas	Notificación	1	0	0%	0	0%	1	100%	0	0%

COMPORTAMIENTO DEL INDICADOR

DESCRIPCIÓN DE LA META ANUAL:
Número de actas de notificación de adopción en el año actual

1.º TRIMESTRE

META ANUAL	AVANCE TRIMESTRAL				AVANCE ACUMULADO			
	PROG.	ALCAN.	EF.	DEVIACIÓN	PROG.	ALCAN.	EF.	DEVIACIÓN
2	0	0	0%	-200%	0	0	0%	-200%

DESCRIPCIÓN DE RIESGOS Y JUSTIFICACIONES EN CASO DE VARIACIÓN SUPERIOR A +/- 49 POR CIENTO RESPECTO A LO PROGRAMADO

EVALUACIÓN DEL INDICADOR

EL ÁREA ALCANZÓ UN NIVEL ADECUADO EN EL CUMPLIMIENTO DEL INDICADOR, SE RECOMIENDA CONTINUAR CON LAS MISMAS ESTRATEGIAS PARA EL CUMPLIMIENTO DE LAS METAS.

ELABORÓ

PEDRO ALEJANDRO FONTAINE MARTÍNEZ
SECRETARIO DEL AYUNTAMIENTO

NOMBRE: _____ FIRMA: _____ CARGO: _____



REVISÓ

EMMA GRISEL GARCÍA MELCHOR
TITULAR DE LA UNIDAD

NOMBRE: _____ FIRMA: _____ CARGO: _____





SISTEMA DE COORDINACIÓN HACENDARIA DEL ESTADO DE MÉXICO CON SUS MUNICIPIOS
GUÍA METODOLÓGICA PARA EL SEGUIMIENTO Y EVALUACIÓN DEL PLAN DE DESARROLLO MUNICIPAL VIGENTE



FORM-08B FICHA TÉCNICA DE SEGUIMIENTO DE INDICADORES 2023
DE GESTIÓN O ESTRATÉGICO

PLAN DE DESARROLLO: Plan de Seguridad
TEMA DE DESARROLLO: Seguridad con visión comunitaria
PROGRAMA PRESUPUESTARIO: PROTECCIÓN JUDICIAL DE LAS PERSONAS Y SU BIENESTAR
PROYECTO PRESUPUESTARIO: Desarrollo legal civil

OBJETO DEL PROGRAMA PRESUPUESTARIO: Conjunto de acciones para el fortalecimiento de la justicia, mediante una alianza entre los diversos niveles de gobierno y la población, a fin de consolidar una cultura de legalidad que impulse en la práctica el debate

DEPENDENCIA GENERAL: 080 SECRETARÍA DEL AYUNTAMIENTO
DEPENDENCIA ASIGNADA: 001 REGISTRO CIVIL

EXTRUCTURA DEL INDICADOR Actividad 4.1

DESCRIPCIÓN DEL INDICADOR: Tasa de renovación del registro de actas de reconocimiento de hijos legitimados
FÓRMULA DE CÁLCULO: $\frac{\text{Número de actas de reconocimiento de hijos legitimados en el año actual}}{\text{Número de actas de reconocimiento de hijos legitimados en el año anterior}} \times 100$
INTERPRETACIÓN: Los datos son relevantes en los centros de atención los actas de ley de los procesos, con la finalidad de brindar orientación
DIMENSIÓN QUE ATENDE: Eficiencia **PROCESO DE MEDICIÓN:** Documental
DESCRIPCIÓN DEL FACTOR DE COMPARACIÓN: Se compara los números de actas de reconocimiento de hijos legitimados en el año actual al año anterior
ÁMBITO GEOGRÁFICO: El (Municipio)
COBERTURA: Municipio de Naucalpan de Juárez
UNIDAD DE MEDIDA: 229

COMPORTAMIENTO DE LAS VARIABLES DURANTE EL 1.º TRIMESTRE

VARIABLE	UNIDAD DE MEDIDA	UNIDAD	META 2023	PROG.	AVANCE TRIMESTRAL			AVANCE ACUMULADO				
					%	AVANCE	%	PROG.	%	AVANCE	%	
Número de actas de reconocimiento de hijos legitimados en el año actual	Acta	Número	381	0	0.00	0	0.00	0	0.00	0.00	0.00	0.00
Número de actas de reconocimiento de hijos legitimados en el año anterior	Acta	Número	381	0	0.00	0	0.00	0	0.00	0.00	0.00	0.00

COMPORTAMIENTO DEL INDICADOR

DESCRIPCIÓN DE LA META ANUAL:
Número de actas de reconocimiento de hijos en el año actual

1.º TRIMESTRE

META ANUAL	AVANCE TRIMESTRAL				AVANCE ACUMULADO			
	PROGRAMADO	ALCANZADO	DE %	SEMANARIO	PROGRAMADO	ALCANZADO	DE %	SEMANARIO
381	0	0	0.00	0.00	381	0	0.00	0.00

DESCRIPCIÓN DE REALIZADA Y JUSTIFICACIÓN EN CASO DE VARIACIÓN SUPERIOR A +10 POR CIENTO RESPECTO A LO PROGRAMADO

PARÁMETROS DEL INDICADOR

EL ÁREA ALCANZO UN NIVEL ADECUADO EN EL CUMPLIMIENTO DEL INDICADOR. SE RECOMIENDA QUE SE SIGA CON LAS MEDIDAS ESTRATÉGICAS PARA EL CUMPLIMIENTO DE LAS METAS

ELABORÓ:

PEDRO ANTONIO PORTALES MARTÍNEZ
SECRETARIO DEL AYUNTAMIENTO
UNIDAD: **FECHA:** **CARGO:**



REVISÓ:

EMMA GRISelda GARCÍA VELASCO
TITULAR DE LA OFICINA
UNIDAD: **FECHA:** **CARGO:**





SISTEMA DE COORDINACIÓN HACENDARIA DEL ESTADO DE MÉXICO CON SUS MUNICIPIOS
GUÍA METODOLÓGICA PARA EL SEGUIMIENTO Y EVALUACIÓN DEL PLAN DE DESARROLLO MUNICIPAL VIGENTE



PBRM-888 FICHA TÉCNICA DE SEGUIMIENTO DE INDICADORES 2023
DE GESTIÓN O ESTRATÉGICO

PLAZA/ EJE TRANSVERSAL: Ejecutivos P, Políticas Mediana, Capas y Responsable
TEMA DE DESARROLLO: Estructura del gobierno municipal
PROGRAMA PRESUPUESTARIO: 00000000 Regimenarria Municipal
PROYECTO PRESUPUESTARIO: 000000000000 Revisión y cambio de la regimn arria municipal

OBJETIVO DEL PROGRAMA PRESUPUESTARIO: Se busca el cumplimiento de las actividades contenidas en el Título VI de la Ley Orgánica Municipal del Estado de México vigente.

DEPENDENCIA GENERAL: 000 SECRETARÍA DEL AYUNTAMIENTO
DEPENDENCIA ASIGNADA: 200 ÁREA FISCAL

INDICADOR: PRESENTACIÓN DEL DOCUMENTO (CONTABILIDAD)

NOMBRE DEL INDICADOR: Porcentaje de disposiciones de observancia general publicadas

FÓRMULA DE CÁLCULO: $\frac{\text{Reglamentos y disposiciones de observancia general publicadas}}{\text{Disposiciones de observancia general publicadas}} \times 100$

INTERPRECIÓN: Publicar cada una de las reglamentos y disposiciones que genera el ayuntamiento

UNIDAD DE MEDICIÓN: Porcentaje

DESCRIPCIÓN DEL FACTOR DE COMPARACIÓN: Reglamentos y disposiciones publicadas en los gastos efecivos

ÁMBITO GEOGRÁFICO: D (Estado)

CONDICIONAL: Municipio de Naucalpan de Juárez

LÍNEA BASE: 0

COMPORTAMIENTO DE LOS VALORES RELATIVOS EN EL 2do TRIMESTRE

VERIFICAR	UNIDAD DE MEDICIÓN	EFECTIVIDAD	META ANUAL	AVANCE TRIMESTRAL				AVANCE ACUMULADO			
				REAL	%	ALICUOTA	%	PROG.	%	ALICUOTA	%
Reglamentos y disposiciones de observancia general publicadas	Porcentaje	Siempre	10	0	0.00	0	0.00	10	100	10	100
Disposiciones de observancia general publicadas	Porcentaje	Siempre	10	0	0.00	1	10.00	10	100	10	100

DESCRIPCIÓN DE LA META ANUAL:
De general pública: 000 documentos publicados en los gastos efecivos

1 TRIMESTRE

META ANUAL	AVANCE TRIMESTRAL				AVANCE ACUMULADO			
	PROGRAMADO	REALIZADO	EF. %	SEÑALADO	PROGRAMADO	REALIZADO	EF. %	SEÑALADO
10	0	0	0.00	0	10	0	0.00	0

DESCRIPCIÓN DE RETRASOS Y JUSTIFICACIÓN EN CASO DE VARIACIÓN SUPERIOR A +10 POR CIENTO RESPECTO A LO PROGRAMADO

EVALUACIÓN DEL DESEMPEÑO:
EL ÁREA ALCANZÓ UN NIVEL ADECUADO EN EL CUMPLIMIENTO DEL INDICADOR. SE RECOMIENDA QUE SE SIGA CON LAS MISMAS ESTRATEGIAS PARA EL CUMPLIMIENTO DE LAS METAS.

ELABORÓ:

FRANCISCO JOSÉ MARTÍNEZ
SECRETARIO DEL AYUNTAMIENTO



ELABORÓ:

EFRAIM GARCÍA VELASCO
TITULAR DE LA IMPE



Handwritten mark



SISTEMA DE COORDINACIÓN HACIENDARIA DEL ESTADO DE MÉXICO CON SUS MUNICIPIOS
GUÍA METODOLÓGICA PARA EL SEGUIMIENTO Y EVALUACIÓN DEL PLAN DE DESARROLLO MUNICIPAL VIGENTE



PBRM-008 FICHA TÉCNICA DE SEGUIMIENTO DE INDICADORES 2023
DE GESTIÓN O ESTRATÉGICO

PLAZA QUE TRANSVERSA:	Ejecutivo: Gobierno Mexicano, Capos y Regiones		
TEMA DE DESARROLLO:	Estructura del gobierno municipal		
PROGRAMA PRESUPUESTARIO:	0200001	Reglamentación Municipal	
PROYECTO PRESUPUESTARIO:	0200000001	Revisión y emisión de la reglamentación municipal	

OBJETIVO DEL PROGRAMA PRESUPUESTARIO: Se busca el cumplimiento de las obligaciones establecidas en el Título II de la Ley Orgánica Municipal del Estado de México, vigente.

DEPENDENCIA GENERAL:	000	SECRETARÍA DE AYUNTAMIENTO
DEPENDENCIA ARGUMENTO:	100	ÁREA JURÍDICA

ESTRUCTURA DEL INDICADOR: ATENDIDO 1

NOMBRE DEL INDICADOR:	Proceso de actualización en los sistemas de Cobro		
FÓRMULA DE CÁLCULO:	Número de sectores de cobro actualizados / Número de sectores de cobro programados * 100		
INTERPRETACIÓN:	Número de sectores actualizados por el COBRO		
UNIDAD DE MEDIDA:	Número		FRECUENCIA DE MEDICIÓN: Trimestral
DESCRIPCIÓN DEL FACTOR DE COMPARACIÓN:	Sectores de Cobro actualizados		
ÁMBITO GEOGRÁFICO:	ESTADUAL		
COBERTURA:	Municipio de Naucalpan de Juárez		
LÍNEA BASE:	00		

COMPORTAMIENTO DE LOS VALORES EN EL PERÍODO:

VALORES	UNIDAD DE MEDIDA	OPERACIÓN	UNIDAD ORIGINAL	AVANCE TRIMESTRAL				AVANCE ACUMULADO			
				PROG.	%	ACTUAL	%	PROG.	%	ACTUAL	%
Número de sectores de cobro actualizados	Act	Suma	01	10	100.0	01	100.0	01	10.0	01	100.0
Número de sectores de cobro programados	Act	Suma	01	10	100.0	01	100.0	01	10.0	01	100.0

COMPORTAMIENTO DEL INDICADOR

DEPENDENCIA DE LA META ASIGNADA:	
Realizar la actualización de los sistemas de cobro para emitir el padrón de los contribuyentes	

TRIMESTRE:

META ASIGNADA	AVANCE TRIMESTRAL				AVANCE ACUMULADO			
	PROGRAMADO	ALCANZADO	EF. %	SEÑALADO	PROGRAMADO	ALCANZADO	EF. %	SEÑALADO
01	10	10	100.0	01	10	100.0	100.0	01

DESCRIPCIÓN DE FALTA DE CUMPLIMIENTO Y JUSTIFICACIÓN EN CASO DE SITUACIÓN DE FALTA A + ES POR CIENTO RESPECTO A LO PROGRAMADO

--

EVALUACIÓN DEL INDICADOR

EL ÁREA ALCANZÓ UN NIVEL ADECUADO EN EL CUMPLIMIENTO DEL INDICADOR. SE RECOMIENDA QUE SE SIGA CON LAS MISMAS ESTRATEGIAS PARA EL CUMPLIMIENTO DE LAS METAS.

FIRMA:			FIRMA:		
PEDRO ANTONIO FONTAINE MARTÍNEZ SECRETARIO DEL AYUNTAMIENTO			EMMA GRISelda DURÁN VELASCO TITULAR DE LA UBEPE		
SEDE:	FECHA:	CARGO:	SEDE:	FECHA:	CARGO:



Handwritten signature



SISTEMA DE COORDINACIÓN HACENDARIA DEL ESTADO DE MÉXICO CON SUS MUNICIPIOS
GUÍA METODOLÓGICA PARA EL SEGUIMIENTO Y EVALUACIÓN DEL PLAN DE DESARROLLO MUNICIPAL VIGENTE



PRRM-008 FICHA TÉCNICA DE SEGUIMIENTO DE INDICADORES 2023
DE GESTIÓN O ESTRATÉGICO

PLAN F.O.E. TRANSVERSAL: En materia de Gobierno Moderno, Capital Humano y Presupuesto
 TEMA DE DESARROLLO: Acción para Naucalpan y sustentación del desarrollo
 PROGRAMA PRESUPUESTARIO: 0000306 Ejecución de la administración pública de servicios
 PROYECTO PRESUPUESTARIO: 0000004261 Administración y servicios
 OBJETIVO DEL PROGRAMA PRESUPUESTARIO: Campaña de mejoramiento de actitudes y habilidades para colaborar a con la ejecución de los servicios públicos con mayor eficiencia y transparencia, a fin de generar resultados con apego a los principios de legalidad, objetividad, puntualidad, honestidad, lealtad, imparcialidad, eficiencia, eficacia, equidad, transparencia, economía, integridad, que permitan la toma de decisiones sobre la aplicación de los recursos públicos con el objeto de mejorar la calidad del servicio y la realización de cuentas.
 DEPENDENCIA GENERAL: 000 Dirección General de Administración
 DEPENDENCIA ASIGNAR: 121 DIRECCIÓN ADMINISTRATIVA

ESTRUCTURA DEL INDICADOR: PA

NOMBRE DEL INDICADOR: Tasa de variación del gobierno
 FÓRMULA DE CÁLCULO: $(\text{Diferencia entre el año actual/último conocido en})$
 OBSERVACIONES: Con las mismas condiciones que permiten el manejo adecuado de los recursos propios en el ejercicio fiscal.
 EMISIÓN DEL ACTIVO: Único
 FRECUENCIA DE MEDICIÓN: Anual
 DESCRIPCIÓN DEL FACTOR DE COMPARACIÓN: Informe de la Dirección General de Administración
 ÁMBITO GEOGRÁFICO: U (Municipio)
 COBERTURA: Municipio de Naucalpan de Juárez
 LÍNEA BASE: 00/2016/00

COMPORTAMIENTO DE LAS VARIABLES DURANTE EL 1. TRIMESTRE

VARIABLE	UNIDAD DE MEDIDA	OPRESIÓN	META ANUAL	PDS	AVANCE TRIMESTRAL				AVANCE ACUMULADO				
					%	ALCAN	%	PROG	%	ALCAN	%	PROG	
Tasa de variación del año actual	Porcentaje	Normal	0	0	0.00	0	0.00	0	0.00	0	0.00	0	0.00
Tasa de variación en el año anterior	Porcentaje	Normal	0	0	0.00	0	0.00	0	0.00	0	0.00	0	0.00

COMPORTAMIENTO DEL INDICADOR

DESCRIPCIÓN DE LA META ANUAL
 Tasa de variación del gobierno

1. TRIMESTRE

META ANUAL	AVANCE TRIMESTRAL				AVANCE ACUMULADO			
	PROGRAMADO	ALCAN	EF %	CONFIADO	PROGRAMADO	ALCANZADO	EF %	CONFIADO
0	0	0	0.00	0.00	0	0	0.00	0.00

DESCRIPCIÓN DE PRELIMBROS Y JUSTIFICACIÓN EN CASO DE VARIACIÓN SUPERIOR A +/-10 POR CIENTO RESPECTO A LO PROGRAMADO

EVALUACIÓN DEL INDICADOR

El AVANCE ALCANZADO LE NIVEL ADECUADO EN EL COMPORTAMIENTO DEL INDICADOR, SE RECOMIENDA QUE SE SIGA CON LAS MISMAS ESTRATEGIAS PARA EL CUMPLIMIENTO DE LAS METAS

ELABORÓ: [Firma]
 DIRECTOR GENERAL DE ADMINISTRACIÓN
 CARGO: [Firma]

ELABORÓ: [Firma]
 ELSA CRISTINA GARCÍA VILLOR
 TITULAR DE LA UFFE
 CARGO: [Firma]





SISTEMA DE COORDINACIÓN HACENDARIA DEL ESTADO DE MÉXICO CON SUS MUNICIPIOS
GUÍA METODOLÓGICA PARA EL SEGUIMIENTO Y EVALUACIÓN DEL PLAN DE DESARROLLO MUNICIPAL VIGENTE



FORM-888 FICHA TÉCNICA DE SEGUIMIENTO DE INDICADORES 2023
DE GESTIÓN O ESTRATÉGICO

PLAN / EJE TRANSVERSAL: Es la actividad o acción que se realiza, copia y se conserva
TEMA DE DESARROLLO: Gestión para desarrollo y evaluación del desarrollo
PROGRAMA PRESUPUESTARIO: 0203000 Dirección de la administración pública de resultados
PROYECTO PRESUPUESTARIO: 0203000302 Adquisiciones y servicios

OBJETIVO DEL PROGRAMA PRESUPUESTARIO: Comprende el conjunto de actividades y los recursos para contribuir a que la ejecución de los servicios públicos esenciales, eficientes y transparentes, a fin de generar resultados con apego a los principios de legalidad, objetividad, profesionalismo, honradez, lealtad, imparcialidad, eficiencia, eficacia, equidad, transparencia, economía, integridad, que prevenga la toma de decisiones sobre la aplicación de los recursos públicos con el objeto de mejorar la calidad del gasto público y la prestación de servicios.

SUPERVISIÓN GENERAL: 800 DIRECCIÓN GENERAL DE ADMINISTRACIÓN
SUPERVISIÓN ASISTENTE: 810 SECRETARÍA DE ADMINISTRACIÓN

ESTRUCTURA DEL INDICADOR: PROYECTO

NOMBRE DEL INDICADOR: Porcentaje de avances en el gasto corriente ejecutado
FÓRMULA DE CÁLCULO: $(\text{Gasto corriente ejecutado} / \text{Total del gasto corriente}) * 100$
INTERPRETACIÓN: Nivel para conocer el avance del gasto corriente ejecutado.
FRECUENCIA DE MEDICIÓN: Anual
UNIDAD DE MEDICIÓN: Porcentaje
DESCRIPCIÓN DEL FACTOR DE CORRECCIÓN: Informe de la Dirección General de Administración
ÁMBITO GEOGRÁFICO: Municipal
COBERTURA: Municipio de Naucalpan de Juárez
LÍNEA BASE: 114820234

COMPORTAMIENTO DE LAS VARIABLES DURANTE EL 3. TRIMESTRE

VARIABLE	UNIDAD DE MEDIDA	DIRECCIÓN	META ANUAL	AVANCE TRIMESTRAL						AVANCE ACUMULADO	
				PROG.	%	ALCAN.	%	PROG.	%		
Costo corriente ejecutado	Mon.	Mayor	0	0	0.00	0	0.00	0	0	0.00	0.00
Total del fondo corriente	Mon.	Mayor	114820234	0	0.00	0	0.00	0	0	0.00	0.00

COMPORTAMIENTO DEL INDICADOR

DESCRIPCIÓN DE LA META ANUAL:
Porcentaje de avances en el gasto corriente ejecutado

3. TRIMESTRE

META ANUAL	AVANCE TRIMESTRAL				AVANCE ACUMULADO			
	PROGRAMADO	ALCAN.	en %	COMPARADO	PROGRAMADO	ALCANADO	en %	COMPARADO
0	0	0	0.00	0.00	0	0	0.00	0.00

DESCRIPCIÓN DE RESULTADOS Y JUSTIFICACIÓN EN CASO DE VARIACIÓN SUPERIOR A +10 POR CIENTO RESPECTO A LO PROGRAMADO

EVALUACIÓN DEL INDICADOR

EL ÁREA ALCANZÓ UN NIVEL ADECUADO EN EL CUMPLIMIENTO DEL INDICADOR, SE RECOMIENDA QUE SE SIGA CON LAS ESTRATEGIAS PARA EL CUMPLIMIENTO DE LAS METAS

ELABORADO: [Firma]
AUTORIZADO: [Firma]
SECRETARÍA DE ADMINISTRACIÓN
MUNICIPIO DE NAUCALPAN DE JUÁREZ

ELABORADO: [Firma]
AUTORIZADO: [Firma]
SECRETARÍA DE ADMINISTRACIÓN
MUNICIPIO DE NAUCALPAN DE JUÁREZ





SISTEMA DE COORDINACIÓN HACENDARIA DEL ESTADO DE MÉXICO CON SUS MUNICIPIOS
GUÍA METODOLÓGICA PARA EL SEGUIMIENTO Y EVALUACIÓN DEL PLAN DE DESARROLLO MUNICIPAL VIGENTE



FORM-SEB FICHA TÉCNICA DE SEGUIMIENTO DE INDICADORES 2023
DE GESTIÓN O ESTRATÉGICO

RELAT EJE TEMÁTICO:
TEMA DE DESARROLLO:
PROGRAMA PRESUPUESTARIO:
PROYECTO PRESUPUESTARIO:

De la Secretaría de Gobierno, Moderno, Capas y Programación
Cación para formular y evaluar el desarrollo
01200001 (Carácter de la administración pública de resultados)
0120000001 (Administración de personal)

OBJETIVO DEL PROGRAMA PRESUPUESTARIO:

Completar el conjunto de actividades y herramientas para otorgar a partir de la oferta de los servicios públicos en salud, vivienda y transporte, a fin de generar resultados que se ajusten a los principios de legalidad, objetividad, puntualidad, honestidad, justicia, imparcialidad, eficiencia, eficacia, equidad, transparencia, economía, integridad, que permitan la toma de decisiones sobre la aplicación de los recursos públicos con el objeto de mejorar la calidad del gasto público y la realización de cuentas.

DEPENDENCIA GENERAL:
DEPENDENCIA MUNICIPAL:

100 DIRECCIÓN GENERAL DE ADMINISTRACIÓN
030 ADMINISTRACIÓN Y DESARROLLO DE PERSONA

ESTRUCTURA DEL INDICADOR (CONTINENTE)

NOMBRE DEL INDICADOR:

Tasa de vacante de servidores públicos en funciones

FÓRMULA DE CÁLCULO:

$\frac{\text{Empleados públicos en funciones en el momento actual} - \text{Servidores públicos en funciones en el momento anterior}}{\text{Empleados públicos en funciones en el momento anterior}} \times 100$

IDENTIFICACIÓN:

Alta y Baja

UNIDAD DE MEDIDA:

Porcentaje

DIRECCIÓN QUE ACTÚA:

Alta

RESERVA DE LOS FACTOS DE COMPARACIÓN:

Alta

AMBITO GEOGRÁFICO:

4 (Municipio)

COORDENADA:

Municipio de Naucalpan de Juárez

LÍNEA BASE:

14004

COMPORTAMIENTO DE LAS VARIABLES DURANTE EL 3. TRIMESTRE

VARIABLE	UNIDAD DE MEDIDA	ORDENACIÓN	META ANUAL	PROG.	AVANCE TRIMESTRAL			AVANCE ACUMULADO			
					%	ALCAN.	%	PROG.	%	ALCAN.	%
Empleados públicos en funciones en el momento actual	Servidores públicos	Valor actual	100	0	0.00	0	0.00	100	0.00	0.00	0.00
Empleados públicos en funciones en el momento anterior	Valor actual	Resultado	100	0	0.00	0	0.00	0	0.00	0.00	0.00

COMPORTAMIENTO DEL INDICADOR

DESCRIPCIÓN DE LA META ANUAL

Evaluar información de alta y baja de personal para el SEB/SEM

3. TRIMESTRE

META ANUAL	AVANCE TRIMESTRAL			AVANCE ACUMULADO		
	PROGRAMADO	ALCAN.	ET %	PROGRAMADO	ALCANADO	ET %
100	0	0	0.00	100	0	0.00

DESCRIPCIÓN DE RESULTADOS Y JUSTIFICACIÓN EN CASO DE VARIACIÓN POSITIVA O NEGATIVA RESPECTO A LO PROGRAMADO

EVALUACIÓN DEL INDICADOR

EL ÁREA ALCANZÓ UN 0% DEL ADECUADO EN EL CUMPLIMIENTO DEL INDICADOR, SE RECOMIENDA QUE SE OREA CON LAS HERRAMIENTAS ENTREGADAS PARA EL CUMPLIMIENTO DE LAS METAS.

ELABORADO POR:
MARIANA MARTÍNEZ
DIRECCIÓN GENERAL DE ADMINISTRACIÓN

NAUCALPAN DE JUÁREZ
DIRECCIÓN GENERAL DE ADMINISTRACIÓN

MODELO	FIRMA	CARGO
--------	-------	-------

ELABORADO POR:
SILVIA ORELLANA GARCÍA VELASCO
TITULAR DE LA OFICINA

MODELO	FIRMA	CARGO
--------	-------	-------





SISTEMA DE COORDINACIÓN HACENDARIA DEL ESTADO DE MÉXICO CON SUS MUNICIPIOS
GUÍA METODOLÓGICA PARA EL SEGUIMIENTO Y EVALUACIÓN DEL PLAN DE DESARROLLO MUNICIPAL VIGENTE



FBRM-088 FICHA TÉCNICA DE SEGUIMIENTO DE INDICADORES 2003
DE GESTIÓN O ESTRATÉGICO

PLAZA / EJECUTIVO RESPONSABLE: Dr. Teodoro M. Treviño y Escobedo para el Sr. Gobernador
FECHA DE DESARROLLO: febrero para el desarrollo
PROGRAMA PRESUPUESTARIO: 01000001 Impulso al ordenamiento y desarrollo municipal
PROYECTO PRESUPUESTARIO: 0100000001 Capacitación y profesionalización localista

OBJETIVO DEL PROGRAMA PRESUPUESTARIO: Se establecen acciones que permitan generar un vínculo importante, sólido y equitativo con la federación y el estado mediante la donación de bienes de uso público, bienes y servicios, estableciendo espacios de coordinación, que se refleje en el logro de responsabilidad y beneficios en los ámbitos comunitario, educativo, desarrollo planeado, programático y político de desarrollo sustentable de largo plazo.

DEPENDENCIA GENERAL: 100 DIRECCIÓN GENERAL DE ADMINISTRACIÓN
DEPENDENCIA ASIGNADA: 120 ADMINISTRACIÓN Y FINANCIAMIENTO DE PROGRAMAS

ESTRUCTURA DEL INDICADOR: 1-A

NOMBRE DEL INDICADOR: Tasa de ejecución de los convenios de coordinación con la federación y el estado celebrados
FÓRMULA DE CÁLCULO: $\frac{\text{Número de convenios de coordinación con la federación y el estado celebrados en el año}}{\text{Número de convenios de coordinación con la federación y el estado firmados en el año}} \times 100$
INTERPRETACIÓN: La actividad está actual en febrero y marzo para los ejercicios de cumplimiento laboral.
INDICACIÓN DEL ASPECTO: Obvio
INDICACIÓN DEL FACTOR DE COMPARACIÓN: Informes de la Dirección General de Administración
ÁMBITO GEOGRÁFICO: La (s) ciudad(es)
COORDINACIÓN: Municipio de Naucalpan de Juárez
LÍNEA BASE: 0

FRECUENCIA DE MEDICIÓN: Anual

COMPORTAMIENTO DE LAS VARIABLES DURANTE EL 3.º TRIMESTRE

VARIABLE	FECHA DE MEDICIÓN	OPERACIÓN	META ANUAL	PROG.	AVANCE TRIMESTRAL			AVANCE ACUMULADO			
					PROG.	%	ALCAN.	PROG.	%	ALCAN.	
Tasa de ejecución de los convenios de coordinación con la federación y el estado celebrados en el año actual	enero	Suma	0	0	000	0	000	0	000	0	000
Tasa de ejecución de los convenios de coordinación con la federación y el estado firmados en el año actual	enero	Suma	0	0	000	0	000	0	000	0	000

COMPORTAMIENTO DEL EVALUADOR

DETERMINACIÓN DE LA META ANUAL:
 0

META ANUAL	3.º TRIMESTRE				AVANCE ACUMULADO			
	PROGRAMADO	ALCAN.	EF. %	SEÑALADO	PROGRAMADO	ALCANADO	EF. %	SEÑALADO
0	0	0	0.00	0	0	0	0.00	0

DETERMINACIÓN DE PUNTAJES Y JUSTIFICACIÓN EN CASO DE VARIACIÓN SUPERIOR A +/- 10 POR CIENTO RESPECTO A LO PROGRAMADO

EVALUACIÓN DEL INDICADOR

EL ÁREA AL CARGO DE ESTE ÍTEM DEL REGLAMENTO DE PROCEDIMIENTO DEL SEGUIMIENTO DE PROGRAMAS QUE SE DEBE CON LAS SIGUIENTES ESTRATEGIAS PARA EL CUMPLIMIENTO DE LAS METAS

ELABORADO:
 [Firma]
 DIRECTOR GENERAL DE ADMINISTRACIÓN
 MUNICIPIO DE NAUCALPAN DE JUÁREZ

REVISADO:
 [Firma]
 ELMA GONZÁLEZ GARCÍA VECHE
 TITULAR DE LA UPPM





SISTEMA DE COORDINACIÓN HACENDARIA DEL ESTADO DE MÉXICO CON SUS MUNICIPIOS
GUÍA METODOLÓGICA PARA EL SEGUIMIENTO Y EVALUACIÓN DEL PLAN DE DESARROLLO MUNICIPAL VIGENTE



FBRM-088 FICHA TÉCNICA DE SEGUIMIENTO DE INDICADORES 2003
DE GESTIÓN O ESTRATÉGICO

PLAS / EJE TRANSVERSALES:
SEMA DE DESARROLLO:
PROGRAMA PRESUPUESTARIO:
PROYECTO PRESUPUESTARIO:

De Instrumental de Seguimiento y Evaluación para el Buen Gobierno
Módulo para el desarrollo:
0000001 Impulso al trabajo y desarrollo municipal
000000000 Capacitación y profesionalización laboral

OBJETIVO DEL PROGRAMA PRESUPUESTARIO:

Capacitar a servidores que permitan generar un ambiente organizacional, eficiente y equitativo con la formación y el trabajo mediante la descentralización de facultades, funciones y recursos, estableciendo esquemas de coordinación, que resulten en el mejoramiento de la productividad y beneficios en los servicios públicos, además de fomentar planes, programas y políticas de desarrollo sustentable de largo plazo.

DEPENDENCIA GENERAL:
DEPENDENCIA ADMINISTRATIVA:

088 DIRECCIÓN GENERAL DE ADMINISTRACIÓN
136 ADMINISTRACIÓN Y DESARROLLO DE PERSONAL

ESTRUCTURA DEL INDICADOR: INICIAL

NOMBRE DEL INDICADOR:

Tasa de cobertura de servicios públicos operativos

FÓRMULA DE CÁLCULO:

$(\text{Servicios operativos públicos operativos en el año actual} / \text{Tasa de servicios públicos operativos en el año anterior}) \times 100$

INTERPRETACIÓN:

Capacitaciones realizadas a los servidores públicos

FRECUENCIA DE MEDICIÓN:

Anual

DIMENSIÓN DEL ÁMBITO:

00000

DESCRIPCIÓN DEL FACTOR DE COMPARACIÓN:

Informes de la Dirección General de Administración

ÁMBITO GEOGRÁFICO:

11 (000000)

COBERTURA:

Municipio de Naucalpan de Juárez

LÍNEA BASE:

0

COMPORTAMIENTO DE LAS VARIABLES DURANTE EL 3.º TRIMESTRE

VARIABLE	UNIDAD DE MEDIDA	OPERACIÓN	META ANUAL	PDCO.	AVANCE TRIMESTRAL				AVANCE ACUMULADO				
					%	ALCAN.	N.	PDCO.	%	ALCAN.	N.		
TASA DE SERVICIOS PÚBLICOS OPERATIVOS EN EL AÑO ANTERIOR	Servicios Públicos	División	80	0	000	0	000	0	000	0	000	0	000
TASA DE SERVICIOS PÚBLICOS OPERATIVOS EN EL AÑO ACTUAL	Servicios Públicos	División	80	0	000	0	000	0	000	0	000	0	000

COMPORTAMIENTO DEL RESULTADO

DESCRIPCIÓN DE LA META ANUAL:

Tasa de servicios públicos operativos

META ANUAL	3.º TRIMESTRE				AVANCE ACUMULADO			
	PROGRAMADO	ALCAN.	ET %	SEÑALADO	PROGRAMADO	ALCANADO	ET %	SEÑALADO
80	0	0	0.00	0	0	0.00	0.00	0

DESCRIPCIÓN DE RESULTADOS Y JUSTIFICACIÓN EN CASO DE VARIACIÓN SUPERIOR A +/-10 POR CIENTO RESPECTO A LO PROGRAMADO

EVALUACIÓN DEL INDICADOR

EL ÁREA ALCANÓ UN 0% DEL CUMPLIMIENTO DEL INDICADOR, SE RECOMIENDA QUE SE REÚNA CON LAS DEMÁS ESTRATEGIAS PARA EL CUMPLIMIENTO DE LAS METAS.

ELABORÓ:
LINA GISEL GARCÍA VECHO
SECRETARÍA DE ADMINISTRACIÓN
NOMBRE: _____ FIRMA: _____
NAUCALPAN DE JUÁREZ
DIRECCIÓN GENERAL DE ADMINISTRACIÓN

ELABORÓ:
LINA GISEL GARCÍA VECHO
TITULAR DE LA DEPENDENCIA
NOMBRE: _____ FIRMA: _____ CARGO: _____





SISTEMA DE COORDINACIÓN HACENDARIA DEL ESTADO DE MÉXICO CON SUS MUNICIPIOS
GUÍA METODOLÓGICA PARA EL SEGUIMIENTO Y EVALUACIÓN DEL PLAN DE DESARROLLO MUNICIPAL VIGENTE



FORM-888 FICHA TÉCNICA DE SEGUIMIENTO DE INDICADORES 2023
DE GESTIÓN O ESTRATÉGICO

PLAN / SUB TRANSVERSAL:	El Transversal de Tecnología e Innovación con el Plan Gobierno
TEMA DE DESARROLLO:	Alcance para el desarrollo
PROGRAMA PRESUPUESTARIO:	0195001 Impulso al fortalecimiento y desarrollo municipal
PROYECTO PRESUPUESTARIO:	0195002001 Capacitación y profesionalización de facultados

OBJETIVO DEL PROGRAMA PRESUPUESTARIO: Conlleva acciones que permitan generar una relación equitativa, cálida y equitativa con la federación y a su vez mediante la descentralización de facultades, funciones y recursos, estableciendo espacios de coordinación, que permitan los logros de responsabilidad y resultados en las acciones contempladas, al nivel de los planes, programas y políticas de desarrollo municipal de la gestión.

DEPENDENCIA GENERAL:	000 DIRECCIÓN GENERAL DE ADMINISTRACIÓN
DEPENDENCIA ADJUNTA:	030 ADMINISTRACIÓN Y SERVICIO DE PERSONAL

ESTRUCTURA DEL INDICADOR (UNIDADES)

NOMBRE DEL INDICADOR:	Porcentaje de acciones de capacitación o servicios públicos municipales realizadas
FÓRMULA DE CÁLCULO:	$(\text{Número de capacitaciones realizadas} / \text{Número de capacitaciones programadas}) * 100$
INTERPRETACIÓN:	Capacitaciones realizadas a los servidores públicos.
UNIDAD DE MEDICIÓN:	Porcentaje de medición
DESCRIPCIÓN DEL FACTOR DE COMPARACIÓN:	Informes de la Dirección General de Administración
ÁMBITO GEOGRÁFICO:	El gobierno
COORDINADOR:	Gerencia de Naucalpan de Juárez
LÍNEA BARRA:	0

COMPORTAMIENTO DE LAS UNIDADES DURANTE EL 3.º TRIMESTRE

UNIDAD	UNIDAD DE MEDIDA	OPERACIONES	META ANUAL	PROG.	AVANCE TRIMESTRAL			AVANCE ACUMULADO			
					PROG.	%	ALCAN.	PROG.	%	ALCAN.	
Cuentas de capacitaciones realizadas	Cuentas	Realizadas	10	0	000	0	000	00	00.00	00	00.00
Cuentas de capacitaciones programadas	Cuentas	Realizadas	10	0	000	0	000	00	00.00	00	00.00

COMPORTAMIENTO DEL INDICADOR

DESCRIPCIÓN DE LA META ANUAL:
Número de acciones de gestión.


3.º TRIMESTRE

META ANUAL	AVANCE TRIMESTRAL				AVANCE ACUMULADO			
	PROGRAMADO	ALCAN.	ET %	SEMAFORO	PROGRAMADO	ALCANADO	ET %	SEMAFORO
10	0	0	0.00	ROJO	10	0	0.00	ROJO

DESCRIPCIÓN DE SINALTICAS Y JUSTIFICACIÓN EN CASO DE VARIACIÓN SUPERIOR A +/- 10 POR CIENTO RESPECTO A LO PROGRAMADO

EVALUACIÓN DEL INDICADOR

EL ÁREA ALCANÓ LA META ANUAL DEL INDICADOR, SE RECOMIENDA QUE SE SIGA CON LAS SIGLAS ESTABLECIDAS PARA EL CUMPLIMIENTO DE LAS METAS


 DIRECTOR GENERAL DE ADMINISTRACIÓN
 NAUCALPAN DE JUÁREZ
 GOBIERNO MUNICIPAL

Visto

 LINDA GISEL GARCÍA VIEIRA
 REGISTRO DE LA GERENCIA





SISTEMA DE COORDINACIÓN HACENDARIA DEL ESTADO DE MÉXICO CON SUS MUNICIPIOS
GUÍA METODOLÓGICA PARA EL SEGUIMIENTO Y EVALUACIÓN DEL PLAN DE DESARROLLO MUNICIPAL VIGENTE
FORM-388 FICHA TÉCNICA DE SEGUIMIENTO DE INDICADORES 2023
DE GESTIÓN O ESTRATÉGICO



PLAN / EJE TEMÁTICO: Eje Temático 01: Tecnología, Desarrollo para el Buen Gobierno
TEMA DE DESARROLLO: México para el desarrollo
PROGRAMA PRESUPUESTARIO: 0400001 Impulso al federalismo y desarrollo municipal
PROYECTO PRESUPUESTARIO: 040000001 Capacitación y profesionalización localista

OBJETIVO DEL PROGRAMA PRESUPUESTARIO: Desarrollar acciones que permitan generar una cultura organizativa, eficiente y equitativa con la Federación a fin de contribuir a la descentralización de facultades, funciones y recursos, estableciendo esquemas de coordinación, que equilibren los cargos de responsabilidad y beneficios en los ámbitos competentes, además de fomentar planes, programas y políticas de desarrollo municipal de largo plazo.

DEPENDENCIA GENERAL: SHR DIRECCIÓN GENERAL DE ADMINISTRACIÓN
DEPENDENCIA NUMÉRI: 130 ADMINISTRACIÓN FINANCIERA DE PERSONAL

ESTRUCTURA DEL INDICADOR ACTUANDO

NOMBRE DEL INDICADOR: Porcentaje de unidades de capacitación dirigidas a instituciones educativas en materia localista beneficiadas
FÓRMULA DE CÁLCULO: $\frac{\text{Cantidad de capacitación e instituciones educativas beneficiadas}}{\text{Total de unidades de capacitación existentes}} * 100$
INTERPRETACIÓN: Capacitaciones realizadas a las escuelas públicas
EMISIÓN DEL ÁMBITO: Federal
DESCRIPCIÓN DEL FACTOR DE COMPARACIÓN: Informes de la Dirección General de Administración
ÁMBITO GEOGRÁFICO: U (Unidad)
COBERTURA: Municipio de Naucalpan de Juárez
LÍNEA BME: 0

COMPORTAMIENTO DE LAS VARIABLES DURANTE EL 1.º TRIMESTRE

VARIABLE	UNIDAD DE MEDIDA	OPERACIÓN	META ANUAL	PROG.	AVANCE TRIMESTRAL			AVANCE ACUMULADO			
					%	ALZAR	%	%	ALZAR	%	
Cantidad de capacitación e instituciones educativas beneficiadas	Unidad	Suma	0	1	000	0	0000	0	0000	0	0000
Total de unidades de capacitación existentes	Unidad	Suma	0	1	000	1	0000	0	0000	1	0000

COMPORTAMIENTO DEL INDICADOR

DESCRIPCIÓN DE LA META ANUAL:
 Definiendo parámetros para la capacitación del personal.

1.º TRIMESTRE

META ANUAL	AVANCE TRIMESTRAL			AVANCE ACUMULADO		
	PROGRAMADO	ALCANZADO	%	PROGRAMADO	ALCANZADO	%
0	1	0000	0000	0	0000	0000

INDICACIÓN DE RIESGOS Y AMBIGÜEDAD EN CASO DE VARIACIÓN SUPERIOR A +/- 10 POR CIENTO RESPECTO A LO PROGRAMADO

EVALUACIÓN DEL INDICADOR

EL ÁREA ALCANZÓ UN NIVEL SOBREPASADO EN LA EVALUACIÓN DEL INDICADOR. SE SOLICITA QUE SE JUSTIFIQUE EL CUMPLIMIENTO DE LO PROGRAMADO EN LA META Y LAS ESTRATEGIAS QUE OPTIMIZÓ

ELABORÓ: [Firma]
SECRETARÍA DE ADMINISTRACIÓN
DIRECCIÓN GENERAL DE ADMINISTRACIÓN
NAUCALPAN DE JUÁREZ
CARGO: [Firma]

VALIDÓ: [Firma]
ELIJA CRISTÓBAL GARCÍA VECINO
REGULAR DE LA LEY
SECRETARÍA DE ADMINISTRACIÓN
NAUCALPAN DE JUÁREZ
CARGO: [Firma]





SISTEMA DE COORDINACIÓN HACENDARIA DEL ESTADO DE MÉXICO CON SUS MUNICIPIOS
GUÍA METODOLÓGICA PARA EL SEGUIMIENTO Y EVALUACIÓN DEL PLAN DE DESARROLLO MUNICIPAL VIGENTE



PBRM 030 FICHA TÉCNICA DE SEGUIMIENTO DE INDICADORES 2025
DE GESTIÓN O ESTRATÉGICO

PLAN / LÍNEA TRANSVERSA: No / Sí
 TEMA DE DESARROLLO: Ciudadanía y competitividad sustentable
 PROGRAMA PRESUPUESTARIO: 00930000 Desarrollo Urbano
 PROYECTO PRESUPUESTARIO: 00930000000 Construcción y empleo de edificaciones urbanas

OBJETIVO DEL PROGRAMA PRESUPUESTARIO: Mejorar las acciones para ordenar y regular el crecimiento urbano municipal sustentable y un desarrollo regional sustentable, replicando las mejores prácticas urbanas y fortaleciendo el papel del municipio como responsable de su planeación y operación.

DEPENDENCIA GENERAL: 300 DIRECCIÓN GENERAL DE OBRAS PÚBLICAS
 DEPENDENCIA AUXILIAR: 024 OBRAS PÚBLICAS

ESTRUCTURA DE DATOS DEL INDICADOR

NOMBRE DEL INDICADOR: Tipo de variación de la infraestructura urbana
 FÓRMULA DE CÁLCULO: $(\text{Infraestructura urbana construida durante el año actual} / \text{Infraestructura urbana construida durante el año anterior}) * 100$
 INTERPRETACIÓN: Incrementar la infraestructura urbana del municipio.
 DIMENSIÓN QUE ATIENDE: Eficiencia
 FRECUENCIA DE MEDICIÓN: Anual
 DESCRIPCIÓN DEL FACTOR DE COMPARACIÓN: Infraestructura urbana realizada
 ÁMBITO GEOGRÁFICO: Municipal
 COBERTURA: Municipal de Naucalpan de Juárez
 UNIDAD BASE: %

COMPROMISOS DE LAS PARTES INTERESADAS

OBJETIVO	INDICADOR	UNIDAD	META 2025	EJECUCIÓN 2024				AVANCE 2024			
				FECH	Q	ACTUAL	%	FECH	Q	ACTUAL	%
Infraestructura urbana construida durante el año actual	Infraestructura urbana	Quetzales	1	0	0	0	0%	0	0	0	0%
Infraestructura urbana construida durante el año anterior	Infraestructura urbana	Quetzales	0	0	0	0	0%	0	0	0	0%

COMPORTAMIENTO DEL INDICADOR

DESCRIPCIÓN DEL RESULTADO: Desempeño infraestructura urbana en el municipio de Naucalpan de Juárez

INDICADORES

ACTUALIDAD	PROGRAMADO	VARIAZÓN PROGRAMADA			PROGRAMADO	VARIAZÓN REALIZADA		
		ALTA	BAJA	DEVIACIÓN		ALTA	BAJA	DEVIACIÓN
0	0	0	0	0	0	0	0	

DESCRIPCIÓN DE RESULTADO Y JUSTIFICACIÓN EN CASO DE VARIACIÓN SUPERIOR A +10 POR CIENTO RESPECTO A LO PROGRAMADO

EVALUACIÓN DEL PROGRAMA

EL AREA ENCARGADA DE LA EJECUCIÓN DEL PROGRAMA DEL INDICADOR SE RECOMIENDA QUE SE DEDICEN LAS RECURSOS DESTINADOS PARA EL CUMPLIMIENTO DE LAS METAS

DIRECCIÓN GENERAL DE OBRAS PÚBLICAS
 NAUCALPAN DE JUÁREZ
 GOBIERNO MUNICIPAL
 MUNICIPIO DE NAUCALPAN DE JUÁREZ
 AYUNTAMIENTO CONSTITUCIONAL 2022-2024

REGIDOR DE LA SPP
 NAUCALPAN DE JUÁREZ
 AYUNTAMIENTO CONSTITUCIONAL 2022-2024

AYUNTAMIENTO CONSTITUCIONAL 2022-2024
 NAUCALPAN DE JUÁREZ
 PRESIDENCIA MUNICIPAL



SISTEMA DE COORDINACIÓN HACENDARIA DEL ESTADO DE MÉXICO CON SUS MUNICIPIOS
GUÍA METODOLÓGICA PARA EL SEGUIMIENTO Y EVALUACIÓN DEL PLAN DE DESARROLLO MUNICIPAL VIGENTE



PDRM-06B FICHA TÉCNICA DE SEGUIMIENTO DE INDICADORES 2023
DE GESTIÓN O ESTRATÉGICO

PLAZA / LÍNEA TRANSVERSAL: Plan 1. Terrestre
 TEMA DE DESARROLLO: Ciudades y comunidades sostenibles
 PROGRAMA PRESUPUESTARIO: 0200001 Desarrollo Urbano
 PROYECTO PRESUPUESTARIO: 0200001000 Construcción y ampliación de edificaciones urbanas

OBJETIVO DEL PROGRAMA PRESUPUESTARIO: Incluir las acciones para ordenar y regular el crecimiento urbano municipal vinculándolo a sus desarrollo regional, estatal, regionalmente las acciones de planeación urbana y fundamentando el papel del municipio como responsable de su planeación y operación.

DEPENDENCIA GENERAL: 00 DIRECCIÓN GENERAL DE OBRAS PÚBLICAS
 DEPENDENCIA ALTERNATIVA: 134 OBRA PÚBLICA

DESCRIPCIÓN DEL INDICADOR (INDICADOR)

NOMBRE DEL INDICADOR: Tasa de relación de mantenimiento o ampliación de la infraestructura urbana
 FORMA DE CÁLCULO: (Mantenimiento o ampliación a la infraestructura urbana en el año actual) / (Mantenimiento o ampliación a la infraestructura urbana en el año anterior) * 100
 INTERPRETACIÓN: Mantenimiento o ampliación a la infraestructura urbana
 DIMENSIÓN QUE AFECTA: Edificios **FRECUENCIA DE MEDICIÓN:** Anual
 DESCRIPCIÓN DEL FACTOR DE COMPARACIÓN: Mantenimiento o ampliación a la infraestructura urbana
 AMBITO GEOGRAFICO: Municipal
 COBERTURA: Edificios en la zona urbana de Juárez
 UNIDAD BÁSICA: 1

COMPORTAMIENTO DE LAS VARIABLES DURANTE EL PERÍODO

SERIE	LEÍDA EN UNIDADES	UNIDADES	META ANUAL	AÑO DE REFERENCIA				AÑO DE MEDICIÓN			
				2022	%	2023	%	2024	%		
Mantenimiento o ampliación a la infraestructura urbana en el año actual	Valores en 0	Valores en 0	0	0	0%	0	0%	0	0%	0	0%
Mantenimiento o ampliación a la infraestructura urbana en el año anterior	Valores en 0	Valores en 0	0	0	0%	0	0%	0	0%	0	0%

COMPORTAMIENTO DEL INDICADOR

DESCRIPCIÓN DE LA METADATA: Se relaciona con la infraestructura urbana en el municipio de Naucalpan de Juárez

COMPORTAMIENTO DEL INDICADOR

META ANUAL	PRIMER SEMESTRE				SEGUNDO SEMESTRE			
	PROGRAMADO	ALCANZADO	%	DEFICITARIO	PROGRAMADO	ALCANZADO	%	DEFICITARIO
0	0	0	0%	0	0	0%	0%	0

DESCRIPCIÓN DE RESULTADOS Y ATRIBUCIÓN DE CARGO DE VIGILANCIA SUPERVISIVA: 15 POR CIENTO RESPECTO A LO PROGRAMADO

COMENTARIOS DEL INDICADOR

EL ÁREA AL CARGO DE VIGILANCIA SUPERVISIVA DEL CUMPLIMIENTO DEL INDICADOR DE RESPONSABILIDAD SE SIGA CON LAS ACCIONES ESTRATÉGICAS PARA EL CUMPLIMIENTO DE LAS METAS.

NAUCALPAN DE JUÁREZ
 DIRECCIÓN GENERAL DE OBRAS PÚBLICAS

[Firma]
 DIRECTOR GENERAL DE OBRAS PÚBLICAS

Nombre: _____

NAUCALPAN DE JUÁREZ
 PRESIDENCIA MUNICIPAL

[Firma]
 TITULAR DE LA OFICINA

Nombre: _____

NAUCALPAN DE JUÁREZ
 PRESIDENCIA MUNICIPAL

[Firma]
 TITULAR DE LA OFICINA



**SISTEMA DE COORDINACIÓN HACENDARIA DEL ESTADO DE MÉXICO CON SUS MUNICIPIOS
GUÍA METEODOLÓGICA PARA EL SEGUIMIENTO Y EVALUACIÓN DEL PLAN DE DESARROLLO MUNICIPAL VIGENTE
PBRM-068 FICHA TÉCNICA DE SEGUIMIENTO DE INDICADORES 2023
DE GESTIÓN O ESTRATÉGICO**



PLANTEO TRANSVERSAL:	File 3: Fortalecimiento
TITULO DE DESARROLLO:	Distritos y comunidades sostenibles
PROGRAMA PRESUPUESTARIO:	40000000 Proyecto urbano
PROYECTO PRESUPUESTARIO:	400000000 Proyecto para el área pública
OBJETIVO DEL PROGRAMA PRESUPUESTARIO:	Impulsar las acciones para ordenar y regular el crecimiento urbano municipal sustentable a un desarrollo regional sustentable, representando las necesidades de planeación urbana y fortaleciendo el papel del municipio como responsable de su planeación y operación.
DEPENDENCIA GENERAL:	000 DIRECCIÓN GENERAL DE OBRAS PÚBLICAS
DEPENDENCIA ALDIA:	104 OBRAS PÚBLICAS

COMPORTAMIENTO DEL INDICADOR DE RESULTADOS

NOMBRE DEL INDICADOR:	Presentación de obras públicas enmarcadas a la imagen urbana
FÓRMULA DE CÁLCULO:	$\frac{\text{Número de obras públicas enmarcadas al mejoramiento urbano municipal realizadas} / \text{Total de obras de mejoramiento urbano programadas}}{100}$
INDICACIÓN:	Obras públicas enmarcadas a mejorar la imagen urbana del municipio de Naucalpan de Juárez.
DIRECCIÓN DE MEDICIÓN:	Alcance
DESCRIPCIÓN DEL FACTOR DE COMPARACIÓN:	Se comparan los números de obras públicas enmarcadas al mejoramiento urbano municipal realizadas de dicho periodo.
ÁMBITO GEOGRÁFICO:	Municipio
COBERTURA:	18 de octubre de 2023 hasta el 31 de octubre de 2023
LÍNEA BASE:	0

COMPORTAMIENTO DE LAS VARIABLES DURANTE EL 1º TRIMESTRE

VARIABLE	UNIDAD DE MEDIDA	TIPO DE UNIDAD	VALOR REAL	VALOR OBJETIVO				VALOR REALIZADO			
				FECHA	%	FECHA	%	FECHA	%	FECHA	%
Presentación de obras públicas enmarcadas al mejoramiento urbano municipal	Obras	Distrito	0	0	0%	0	0%	0	0%	0	0%
Realización de obras públicas enmarcadas al mejoramiento urbano municipal	Obras	Distrito	0	0	0%	0	0%	0	0%	0	0%

COMPORTAMIENTO DEL INDICADOR

DESCRIPCIÓN DEL INDICADOR:
Número de obras públicas enmarcadas al mejoramiento urbano municipal realizadas.

1º TRIMESTRE

META REAL	VALOR OBJETIVO				VALOR REALIZADO			
	PROGRAMADO	REAL	EF%	COMPROBADO	PROGRAMADO	REALIZADO	EF%	COMPROBADO
0	0	0	0%	0	0	0%	0%	0

DESCRIPCIÓN DE RESULTADOS Y JUSTIFICACIÓN EN CASO DE VARIACIÓN SUPERIOR A -10% O INFERIOR RESPECTO A LO PROGRAMADO:

EVALUACIÓN DEL INDICADOR

EL ASESORADO TÉCNICO RECOMIENDA QUE SE SIGA CON EL PROGRAMA PARA EL CUMPLIMIENTO DE LAS METAS.

NAUCALPAN DE JUÁREZ
 DIRECCIÓN GENERAL DE OBRAS PÚBLICAS

NAUCALPAN DE JUÁREZ
 PRESIDENCIA MUNICIPAL





SISTEMA DE COORDINACIÓN HACIENDARIA DEL ESTADO DE MÉXICO CON SUS MUNICIPIOS
 GUÍA METODOLÓGICA PARA EL SEGUIMIENTO Y EVALUACIÓN DEL PLAN DE DESARROLLO MUNICIPAL VIGENTE



PBRM-08B FICHA TÉCNICA DE SEGUIMIENTO DE INDICADORES 2023
 DE GESTIÓN O ESTRATÉGICO

PLAZA/E/C TRANSVERSA: **Área 11 Terrestre**
TEMA DE DESARROLLO: **Ciudades y comunidades sostenibles**
PROGRAMA FICHA/ESTADO: **02000001 Desarrollo Urbano**
PROYECTO FICHA/ESTADO: **020000010001 Rehabilitación de edificaciones urbanas**

OBJETIVO DEL PROGRAMA (FICHA/ESTADO): Impulsar las acciones para construir y regular el crecimiento urbano municipal sustentable a un desarrollo regional equitativo, replicando las experiencias de planeación urbana y fortaleciendo el papel del municipio como responsable de su planeación y operación.

DEPENDENCIA GUBERNA: **100 DIRECCIÓN GENERAL DE OBRAS PÚBLICAS**
DEPENDENCIA MUNICIPAL: **114 OBRAS PÚBLICAS**

FORMULA TECNICA (INDICADOR)

NOMBRE DEL INDICADOR: **Porcentaje de edificaciones urbanas rehabilitadas**
FORMULA DE CÁLCULO: **Edificaciones urbanas rehabilitadas / Edificaciones urbanas programadas a rehabilitar * 100**
INTERPRETACIÓN: Edificaciones urbanas rehabilitadas dentro del municipio.
DIVISIÓN (O/A): **Edificios** **FRECUENCIA DE MEDICIÓN:** **Semanal**
DESCRIPCIÓN DEL FACTOR DE COMPARACIÓN: **Se comparan las edificaciones urbanas rehabilitadas del año anterior.**
AMBITO GEOGRÁFICO: **110000000**
COORDENADA: **Municipio de Naucalpan de Juárez**
LÍNEA BASE: **0**

COMPORTAMIENTO DE LAS VARIABLES DURANTE EL 1.º TRIMESTRE

CATEGORÍA	TIPO DE OBRAS	UNIDADES	METAS ASES	VALOR PROGRAMADO				VALOR REALIZADO			
				PROG.	%	ALCIER	%	PROG.	%	ALCIER	%
Edificios urbanos habitables	Edificios	Unidades	0	0	100	0	100	0	100	0	100
Edificios urbanos programados a rehabilitar	Edificios	Unidades	0	0	100	0	100	0	100	0	100

LOGROS ALTERNOS O INDICADOR

DESCRIPCIÓN DE LOGROS ALTERNOS:
 Edificios urbanos rehabilitados.

META REAL	AVANCE TRIMESTRAL				AVANCE ACUMULADO			
	PROGRAMADO	ALCIER	EE%	SEMÁFORO	PROGRAMADO	ALCIER	EE%	SEMÁFORO
0	0	0	100	VERDE	0	0	100	VERDE

DESCRIPCIÓN DE RESULTADOS Y JUSTIFICACIONES EN CASO DE VARIACIÓN SUPERIOR A +3 POR CIENTO RESPECTO A LO PROGRAMADO:

CAUSAS DEL RESULTADO

EL ÁREA A CARGO UN MUNICIPIO DEPENDIENTE DEL GOBIERNO DEL ESTADO, SE HAN EMPESADO QUE SE OIGAN LAS MISMAS ENTIDADES PARA EL CUMPLIMIENTO DE LAS METAS

NAUCALPAN DE JUÁREZ
DIRECCIÓN GENERAL DE OBRAS PÚBLICAS

[Firma]
 DIRECTOR GENERAL DE OBRAS PÚBLICAS

AYUNTAMIENTO CONSTITUCIONAL 2022-2024

NAUCALPAN DE JUÁREZ
PRESIDENCIA MUNICIPAL

[Firma]
 EMANUEL GARCÍA VÉLEZ
 TITULAR DE LA OFICINA

AYUNTAMIENTO CONSTITUCIONAL 2022-2024
NAUCALPAN DE JUÁREZ
PRESIDENCIA MUNICIPAL



**SISTEMA DE COORDINACIÓN HACENDARIA DEL ESTADO DE MÉXICO CON SUS MUNICIPIOS
GUÍA METODOLÓGICA PARA EL SEGUIMIENTO Y EVALUACIÓN DEL PLAN DE DESARROLLO MUNICIPAL VIGENTE**

**PBRM-088 FICHA TÉCNICA DE SEGUIMIENTO DE INDICADORES 2023
DE GESTIÓN O ESTRATÉGICO**



PLAN / EJE TRANSVERSAL:	Plan 4. Territorio
SENA DE DESARROLLO:	Ciudad y comunidades sostenibles
PROGRAMA PRESUPUESTARIO:	02030001 Desarrollo Urbano
PROYECTO PRESUPUESTARIO:	0203000300 Equipamiento y transporte

OBJETIVO DEL PROGRAMA PRESUPUESTARIO: Indica los acciones para ordenar y regular el territorio urbano municipal ordenando a un desarrollo regional sustentable, replicando las experiencias de planeación urbana y fortaleciendo el papel del municipio como responsable de su planeación y operación.

DEPENDENCIA GENERAL:	100	DIRECCIÓN GENERAL DE OBRAS PÚBLICAS
DEPENDENCIA ASILANTE:	310	NAUCALPAN

DEFINICIÓN DEL INDICADOR (FICHA 4.1)

NOMBRE DEL INDICADOR:	Porcentaje de gubernaciones y presupuestos controlados
FÓRMULA DE CÁLCULO:	$\frac{\text{Número de gubernaciones y presupuestos controlados}}{(\text{Total de gubernaciones y presupuestos programados a control})} * 100$
INTERPRETACIÓN:	Presupuestos y gubernaciones controlados dentro de los proyectos de obra pública.
UNIDAD DE MEDIDA:	Porcentaje
DESCRIPCIÓN DEL FACTOR DE COMPARACIÓN:	Se compara los números de gubernaciones y presupuestos controlados en el año programado.
ÁMBITO GOBIERNADO:	Municipio
COBERTURA:	Municipios con presupuesto controlado
LINEAMISE:	0014

COMPARATIVO DEL MUESTREO DE RESULTADOS - 17/04/2023

CATEGORÍA	VALORES REALES	OPERACION	VALOR AL 100%	VALOR DE RESULTADO				VALOR DE RESULTADO			
				INDICADOR	UNIDAD	VALOR	UNIDAD	VALOR	UNIDAD		
Presupuestos controlados y gubernaciones controladas	00	0000%	0000%	0	000	0	000	0	000	0	000
Total de gubernaciones y presupuestos programados a control	00	0000%	0000%	0	000	0	000	0	000	0	000

COMPARATIVO DEL INDICADOR

DESCRIPCIÓN DEL INDICADOR:
Número de gubernaciones y presupuestos controlados

1 TRIMESTRE

META ANUAL	VALOR TRIMESTRAL				VALOR ACUMULADO			
	PROGRAMADO	ALCANZADO	DE %	DESPERDICIADO	PROGRAMADO	ALCANZADO	DE %	DESPERDICIADO
0000%	0	0	0.00	0	0	0.00	0	0

DESCRIPCIÓN DE RESULTADOS Y JUSTIFICACIÓN EN CASO DE VARIACIÓN SUPERIOR A - 10 POR CIENTO RESPECTO A LO PROGRAMADO

CONCLUSIÓN DEL INDICADOR

EL AREA CARGADA DE MONITOREAR EL SEGUIMIENTO DEL INDICADOR, SE RECOMIENDA QUE SE BRINDEN LAS SIGUIENTES ESTRATEGIAS PARA EL CUMPLIMIENTO DE LA META:


 DIRECCIÓN GENERAL DE OBRAS PÚBLICAS
NAUCALPAN DE JUÁREZ
 DIRECCIÓN GENERAL DE OBRAS PÚBLICAS

Figura 5.010


 SÍNDICO DE LA UNIÓN
NAUCALPAN DE JUÁREZ


NAUCALPAN DE JUÁREZ
 PRESIDENCIA MUNICIPAL
 SECRETARÍA DE ADMINISTRACIÓN Y FINANZAS



SISTEMA DE COORDINACIÓN HACENDARIA DEL ESTADO DE MÉXICO CON SUS MUNICIPIOS
GUÍA METODOLÓGICA PARA EL SEGUIMIENTO Y EVALUACIÓN DEL PLAN DE DESARROLLO MUNICIPAL VIGENTE



PPRM 09B FICHA TÉCNICA DE SEGUIMIENTO DE INDICADORES 2023
DE GESTIÓN O ESTRATÉGICO

PLAN / E.L. TRANSVERSAL: Plan 3. Tercer nivel
TEMA DE DESARROLLO: Ciudadanía y sostenibilidad a corto plazo
PROGRAMA PRESUPUESTARIO: 03000101 Desarrollo urbano
PROYECTO PRESUPUESTARIO: 0300010101 Rehabilitación de edificaciones urbanas

OBJETIVO DEL PROGRAMA PRESUPUESTARIO: Impulsar las acciones para construir y regular el crecimiento urbano municipal acorde al Plan de Desarrollo Municipal, representando las acciones de desarrollo urbano y fortaleciendo al papel del municipio como responsable de su planeación y desarrollo.

DEPENDENCIA GENERAL: FMO DIRECCIÓN GENERAL DE OBRAS PÚBLICAS
DEPENDENCIA AUXILIAR: 030 OBRAS PÚBLICAS

NOMBRE DEL INDICADOR: Porcentaje de edificaciones urbanas rehabilitadas.
FORMULA DE CÁLCULO: $(\text{Número de edificaciones urbanas rehabilitadas} / \text{Total de edificaciones programadas a rehabilitar}) * 100$
INDICACIÓN: Edificaciones urbanas rehabilitadas dentro del municipio.
DIMENSIÓN QUE ABARCA: Eficiencia
FRECUENCIA DE MEDICIÓN: Trimestral
DESCRIPCIÓN DEL FACTOR DE CORRECCIÓN: Se corrigen los cálculos en urbanas rehabilitadas del año anterior.
AMBITO GEOGRAFICO: Municipal
COBERTURA: Municipal de Naucalpan de Juárez
UNIDAD DE MEDIDA: %

COMPORTAMIENTO DE LAS VARIABLES DURANTE EL EJERCICIO

VARIABLE	UNIDAD DE MEDIDA	OBJETIVO	METAS	EJERCICIO PREVIOSO			EJERCICIO ACTUAL				
				2022	2023	2024	2023	2024	2025	2026	
Rehabilitación de edificaciones urbanas	Porcentaje	Quinta	5	0	0.0	0	0.0	0	0.0	0	0.0
Rehabilitación de edificaciones programadas	Porcentaje	Quinta	5	0	0.0	0	0.0	0	0.0	0	0.0

COMPLETAMIENTO DEL INDICADOR
EVALUACIÓN DE LA METAFORA
Edificaciones urbanas rehabilitadas

AVANCE

ACTIVIDAD	AVANCE PROGRAMADO				AVANCE ACTUALIZADO			
	PROGRAMADO	ALCANZADO	DE FALTANTE	SEMAFORO	PROGRAMADO	ALCANZADO	DE FALTANTE	SEMAFORO
	0	0	0.0		0	0	0.0	

DESCRIPCIÓN DE RESULTADOS Y APORTACIONES COMO SE VAN VAN SUPERANDO + - 10 POR CIENTO RESPECTO AL PROGRAMA

EVALUACIÓN DEL INDICADOR
El área al cargo en el presente del indicador, se incluye para que se incluya en las acciones estratégicas para el cumplimiento de las metas.

DIRECCIÓN GENERAL DE OBRAS PÚBLICAS
 NAUCALPAN DE JUÁREZ
 DIRECCIÓN GENERAL DE OBRAS PÚBLICAS

SÍNDIC DE LA BASE
 NAUCALPAN DE JUÁREZ
 PRESIDENCIA MUNICIPAL



**SISTEMA DE COORDINACIÓN HACENDARIA DEL ESTADO DE MÉXICO CON SUS MUNICIPIOS
GUÍA METODOLÓGICA PARA EL SEGUIMIENTO Y EVALUACIÓN DEL PLAN DE DESARROLLO MUNICIPAL VIGENTE**



**PBRM-098 FICHA TÉCNICA DE SEGUIMIENTO DE INDICADORES 2023
DE GESTIÓN O ESTRATÉGICO**

PLAN DE TRANSACCIONES:	Plan 0-3404
TEMA DE DESARROLLO:	Educación secundaria y de calidad
PROGRAMA PRESUPUESTARIO:	0300001 Educación Básica
PROYECTO PRESUPUESTARIO:	03000010000 Nueva modalidad a la educación básica
OBJETIVO DEL PROGRAMA PRESUPUESTARIO:	Impulsar los sistemas de apoyo tecnológico al aprendizaje de los niveles de educación en los diferentes niveles de la población en los niveles básica, secundaria primaria y secundaria conformes a los programas de estudio establecidos en el Plan y programas educativos por la SEP, así como incluye los sistemas de apoyo para el fortalecimiento de la formación, actualización, capacitación y profesionalización de docentes y administrativos en concordancia con las necesidades del proceso educativo.
DEPENDENCIA GENERAL:	180 DIRECCIÓN GENERAL DE OBRAS PÚBLICAS
DEPENDENCIA AUXILIAR:	214 OBRAS PÚBLICAS

DEFINICIÓN DEL INDICADOR

NOMBRE DEL INDICADOR:	Tasa de cumplimiento al requerimiento de infraestructura física educativa
FÓRMULA DE CÁLCULO:	$\frac{\text{Infraestructura física educativa disponible en el año actual} - \text{Infraestructura física educativa requerida en el año anterior}}{\text{Infraestructura física educativa del Municipio}} \times 100$
INTERPRETACIÓN:	Incrementar la infraestructura física educativa del Municipio.
UNIDAD QUE ATIENDE:	Porcentaje
LOCALIZACIÓN DEL FACTOR DE COMPARACIÓN:	Porcentaje de cumplimiento
AMBITO GEOGRAFICO:	Municipio
COBERTURA:	Municipio de Naucalpan de Juárez
UNIDAD:	%

COMPORTAMIENTO DE LAS VARIABLES DURANTE EL 3er TRIMESTRE

VARIABLE	UNIDAD DE MEDIDA	PERIODO	META ANUAL	3er TRIMESTRE			AVANCE AL 30 de SEPT				
				1er	2o	3er	1er	2o	3er		
Infraestructura física educativa disponible en el año actual	Infraestructura	Quinto	10	0	0	0	0	0	0	0	0
Infraestructura física educativa requerida en el año anterior	Infraestructura	Quinto	10	0	0	0	0	0	0	0	0

COMPORTAMIENTO DEL INDICADOR

DESCRIPCIÓN DE LA METRICACIÓN:
Deposito del requerimiento de la infraestructura física educativa.

3 TRIMESTRE

META ANUAL	AVANCE TRIMESTRAL				AVANCE AL 30 de SEPT		
	PROGRAMADO	EFECTIVO	EN PROCESO	RETRASADO	PROGRAMADO	EFECTIVO	RETRASADO
10	0	0	0	0	0	0	0

DESCRIPCIÓN DE RESULTADOS Y JUSTIFICACIÓN EN CASO DE VARIACIÓN SUPERIOR O INFERIOR AL 10 POR CIENTO RESPECTO A LO PROGRAMADO

EVALUACIÓN DEL INDICADOR

EL ÁREA ALCANZÓ UN NIVEL ADECUADO DEL CUMPLIMIENTO DEL BECADO, SE RELACIONA CON LA SEVA CON LAS METAS ESTABLECIDAS PARA EL CUMPLIMIENTO DE LAS METAS.

DIRECCIÓN GENERAL DE OBRAS PÚBLICAS
NAUCALPAN DE JUÁREZ
 DIRECCIÓN GENERAL DE OBRAS PÚBLICAS

SUBDIRECCIÓN DE OBRAS PÚBLICAS
 DEPARTAMENTO DE OBRAS PÚBLICAS

NAUCALPAN DE JUÁREZ
 PRESIDENCIA MUNICIPAL



SISTEMA DE COORDINACIÓN HACENDARIA DEL ESTADO DE MÉXICO CON SUS MUNICIPIOS
GUÍA METODOLÓGICA PARA EL SEGUIMIENTO Y EVALUACIÓN DEL PLAN DE DESARROLLO MUNICIPAL VIGENTE



PRM-09B FICHA TÉCNICA DE SEGUIMIENTO DE INDICADORES 2023
DE GESTIÓN O ESTRATÉGICO

PLAN DE DESARROLLO: PDR 2022
TEMA DE DESARROLLO: Educación Insuperable y de calidad
PROGRAMA PRESUPUESTARIO: 100000000000 Educación Básica
PROYECTO PRESUPUESTARIO: 100000000000 Apoyo municipal a la educación básica

OBJETIVO DEL PROGRAMA PRESUPUESTARIO: Ingresa los ámbitos de acción y acciones al mejoramiento de los niveles de educación en los diferentes sectores de la población en sus niveles básica, primaria, preescolar y secundaria conforme a los programas de estudio establecidos en el Plan y programas autorizados por la SEP, así como incluye los acciones de apoyo para el fortalecimiento de la formación, actualización, capacitación y profesionalización de docentes y administrativos en concordancia con las necesidades del proceso educativo.

DEPENDENCIA GENERAL: 100 DIRECCIÓN GENERAL DE OBRAS PÚBLICAS
DEPENDENCIA AUXILIAR: 224 OBRAS PÚBLICAS

ESTRUCTURA DEL INDICADOR

NOMBRE DEL INDICADOR: Porcentaje de planes educativos de evaluación integrada
FÓRMULA DE CÁLCULO: $\frac{\text{Planes educativos de evaluación integrada}}{\text{Planes educativos de nivel básico programados o hechos}} \times 100$
INTERPRETACIÓN: Dato para conocer el número de planes educativos de evaluación integrada.
DIMENSIÓN QUE ABARCA: Educación **FRECUENCIA DE MEDICIÓN:** Semestral
DESCRIPCIÓN DEL FACTOR DE COMPARACIÓN: Planes educativos de nivel básico.
ÁMBITO GEOGRÁFICO: Municipal
COORDINADOR: Dirección de Educación Básica
LÍNEA BASE: 0

COMPORTAMIENTO DE LAS VARIABLES DURANTE EL PERÍODO

VARIABLE	UNIDAD DE MEDIDA	DESCRIPCIÓN	METAFÍSICO	AÑO ANTERIOR (2022)		AÑO ACTUAL (2023)		AÑO ANTERIOR (2022)		AÑO ACTUAL (2023)	
				FECHAS	%	FECHAS	%	FECHAS	%	FECHAS	%
Planes educativos de evaluación integrada	Planes educativos	Hechos	SI	0	100	0	100	0	100	0	100
Planes educativos de nivel básico programados o hechos	Planes educativos	Hechos	SI	0	100	0	100	0	100	0	100

COMENTARIOS DEL PERÍODO

DESCRIPCIÓN DE RESULTADOS Y JUSTIFICACIÓN EN CASO DE MENCIÓN SUPERIOR A 100 POR CIENTO RESPECTO A LO PROGRAMADO

El área alcanzó el 100% del cumplimiento del indicador de evaluación integrada de los planes educativos para el cumplimiento de las metas.

META ANUAL	AVANCE TRIMESTRAL				AVANCE ANUAL			
	PROGNOSTICADO	ALCANZADO	ET %	SEMANAS	PROGNOSTICADO	ALCANZADO	ET %	SEMANAS
0	0	0	0.00	0	0	0	0.00	0

EL ÁREA ALCANZÓ EL 100% DEL CUMPLIMIENTO DEL ÍNDICE DEL INDICADOR DE EVALUACIÓN INTEGRADA DE LOS PLANES EDUCATIVOS PARA EL CUMPLIMIENTO DE LAS METAS.





**SISTEMA DE COORDINACIÓN HACENDARIA DEL ESTADO DE MÉXICO CON SUS MUNICIPIOS
GUÍA METODOLÓGICA PARA EL SEGUIMIENTO Y EVALUACIÓN DEL PLAN DE DESARROLLO MUNICIPAL VIGENTE**



**PBRM-008 FICHA TÉCNICA DE SEGUIMIENTO DE INDICADORES 2022
DE GESTIÓN O ESTRATÉGICO**

PLAN/ EJE TRANSVERSAL:	Plan 1 Local
TEMA DE DESARROLLO:	Educación inclusiva y de calidad
PROGRAMA PRESUPUESTARIO:	0000304 Educación Básica
PROYECTO PRESUPUESTARIO:	0000304000 Apoyo al desarrollo de la educación básica
OBJETIVO DEL PROGRAMA PRESUPUESTARIO:	Impulsar los acciones de apoyo tendientes al mejoramiento de los servicios de educación en los diferentes niveles de la población en un ámbito local, por medio, primero y posteriormente conforme a los programas de estudio establecidos en el Plan y programas autorizados por la SEP, mediante incluye las acciones de apoyo para el fortalecimiento de la formación, actualización, capacitación y profesionalización de docentes y educadores en concordancia con las necesidades del proceso educativo.
DEPENDENCIA COEPR:	000 DIRECCIÓN GENERAL DE OBRAS PÚBLICAS
DEPENDENCIA AUXILIAR:	104 OBRAS PÚBLICAS

ESTRUCTURA DEL INDICADOR (ACTIVIDADES)

NOMBRE DEL INDICADOR:	Presupuesto de mantenimiento y equipamiento a planteles educativos rurales	FRECUENCIA DE MEDICIÓN:	Semanal
FÓRMULA DE CÁLCULO:	Mantenimiento y equipamiento a planteles educativos rurales/ Mantenimiento y equipamiento a planteles educativos programado/ 100		
INTERPRETACIÓN:	Mantenimiento y equipamiento a planteles educativos		
ORIGEN QUE ATENDE:	Elidoneo		
DESCRIPCIÓN DEL FACTOR DE COMPARACIÓN:	Mantenimiento y equipamiento a planteles educativos		
ÁMBITO GEOGRÁFICO:	0 000000		
COORDENADA:	Municipio de Naucalpan de Juárez		
LIBRO BASE:	4		

COMPORTAMIENTO DE LAS UNIDADES SUMINISTRADAS EN EL TRIMESTRE

UNIDAD	LA UNIDAD MIDE LA	INDICADOR	FECHA VÁLIDA	PRES.	VALORES DE HECHO		%	VALORES PROGRAMADOS		%	
					HE	SE		HE	SE		
Mantenimiento y equipamiento a planteles educativos rurales	Mantenimiento	Presupuesto	0	0	100	0	100	0	100	0	100
Mantenimiento y equipamiento a planteles educativos programado	Mantenimiento	Presupuesto	0	0	100	0	100	0	100	0	100

COMPORTAMIENTO DEL INDICADOR

DESCRIPCIÓN DEL INDICADOR:
Ejecución de mantenimiento y equipamiento a planteles educativos.

SE LA UNIDAD	VALORES DE HECHO				VALORES PROGRAMADOS		
	PROGRAMADO	AL DIA	ET %	SE	PROGRAMADO	AL DIA	ET %
0	0	0	100	0	0	0	100

DESCRIPCIÓN DE RESULTADOS Y JUSTIFICACIÓN EN CASO DE VARIACIONES SUPERIORES A +10 POR CIENTO RESPECTO A LO PROGRAMADO:

EVALUACIÓN DEL INDICADOR

El área al cargo en el momento de la elaboración del indicador, se responsabiliza que los datos mostrados en esta ficha técnica correspondan a los datos reales de la actividad.

DIRECCIÓN GENERAL DE OBRAS PÚBLICAS
NAUCALPAN DE JUÁREZ
 DIRECCIÓN GENERAL DE OBRAS PÚBLICAS

PRESIDENTE MUNICIPAL
NAUCALPAN DE JUÁREZ
 PRESIDENCIA MUNICIPAL





SISTEMA DE COORDINACIÓN HACENDARIA DEL ESTADO DE MÉXICO CON SUS MUNICIPIOS
GUÍA METODOLÓGICA PARA EL SEGUIMIENTO Y EVALUACIÓN DEL PLAN DE DESARROLLO MUNICIPAL VIGENTE



PSRM-088 FICHA TÉCNICA DE SEGUIMIENTO DE INDICADORES 2023
DE GESTIÓN O ESTRATÉGICO

PLA/IC UNIVERSAL: 2013 (Sistema de Gobierno Moderno, Capaz y Responsable)
TEMA DE DESARROLLO: Finanzas públicas locales
PROGRAMA PRESUPUESTARIO: 00000000
PROYECTO PRESUPUESTARIO: 0000000001 (Asignación, registro, seguimiento y control de la inversión pública municipal)

OBJETIVO DEL PROGRAMA PRESUPUESTARIO: Establecer con las dependencias y organismos municipales los planes y programas estatales, sectoriales, regionales y otros referentes a inversión pública física, vigilando que los recursos que se asignen se apliquen de acuerdo a la normatividad vigente, así como fortalecer la relación con el estado, la federación y otros municipios, asegurando sus responsabilidades en la ejecución de la obra pública.

DEPENDENCIA GENERAL: HD
DEPENDENCIA ADICIONAL: 224 DIRECCIÓN GENERAL DE OBRAS PÚBLICAS

DEFINICIÓN DEL INDICADOR

NOMBRE DEL INDICADOR: Tasa de inversión en el gasto ejercido por concepto de inversión pública.
FÓRMULA DE CÁLCULO: Gasto ejercido por concepto de inversión pública en el año actual / Inversión ejercida por concepto de inversión pública en el año anterior * 100
INTERPRETACIÓN: Sirve para conocer el gasto ejercido por concepto de inversión pública.
DIMENSIÓN QUE ATENDE: Dinámica
DESCRIPCIÓN DEL FACTOR DE COMPARACIÓN: Gasto ejercido por concepto de inversión pública.
AMBITO ODONTOLÓGICO: Municipal
COBERTURA: Municipios de Naucalpan de Juárez
LINEA IMSC: F0000001

COMPORTAMIENTO DE LAS VARIABLES DEL ÍTEM 1.1.1

VARIABLE	UNIDAD DE MEDIDA	OPERADOR	META 2023	BASE DE DATOS				BASE DE DATOS			
				2022	2023	2024	2025	2022	2023	2024	2025
Gasto ejercido por concepto de inversión pública en el año actual	Peso	Suma	1480000	0	0	0	0	0	0	0	0
Inversión ejercida por concepto de inversión pública en el año anterior	Peso	Suma	1480000	0	0	0	0	0	100	0	0

CLASIFICAMIENTO DEL INDICADOR

INDICADOR DE RESULTADOS:
 Gasto de inversión ejercido por concepto de inversión pública.

META (AÑO)	AÑO TRIMESTRAL				AVANCE ACUMULADO			
	PROGRAMADO	A. COM.	DETA	SUPERADO	PROGRAMADO	ACUMULADO	DETA	SUPERADO
2023	0	0	0	0	0	0	0	0

DESCRIPCIÓN DE RESULTADOS Y JUSTIFICACIÓN EN CASO DE VARIACIÓN SUPERIOR A 10 POR CIENTO RESPECTO A LO PROGRAMADO

EVALUACIÓN DEL INDICADOR

EL AREA ALCANZO UN RESULTADO POSITIVO EN EL CUMPLIMIENTO DEL INDICADOR DE RECOMENDACIÓN DE SERIA CON LAS LINEAS ESTRATEGICAS PARA EL CUMPLIMIENTO DE LAS METAS.

DIRECCIÓN GENERAL DE OBRAS PÚBLICAS
NAUCALPAN DE JUÁREZ
 DIRECCIÓN GENERAL DE OBRAS PÚBLICAS

SÍNDICO ÚNICO DE NAUCALPAN DE JUÁREZ
NAUCALPAN DE JUÁREZ
 PRESIDENCIA MUNICIPAL

NAUCALPAN DE JUÁREZ
 PRESIDENCIA MUNICIPAL



SISTEMA DE COORDINACIÓN HACENDARIA DEL ESTADO DE MÉXICO CON SUS MUNICIPIOS
GUÍA METODOLÓGICA PARA EL SEGUIMIENTO Y EVALUACIÓN DEL PLAN DE DESARROLLO MUNICIPAL VIGENTE



PBRM 08B FICHA TÉCNICA DE SEGUIMIENTO DE INDICADORES 2023
DE GESTIÓN O ESTRATÉGICO

RELACIONE TRANSVERSAL: El personal de Gobierno Municipal, Capas y Responsables
TEMA DE DESARROLLO: Obras públicas urbanas
PROGRAMA (PRESUPUESTARIO): 02000000 Gasto Social (servicio público)
PROYECTO PRESUPUESTARIO: 02000000000 Adquisición, registro, explotación y custodia de la vivienda pública municipal

OBJETIVO DEL PROGRAMA PRESUPUESTARIO: Establecer con las Dependencias y Dependencias municipales los planes y programas estatales, sectoriales, regionales y los referentes a inversión pública física, vigilando que los recursos que se asignen se apliquen de acuerdo a la normatividad vigente, así como fortalecer la relación con el estado, la federación y otros municipios, reconociendo sus responsabilidades en la ejecución de la obra pública.

DEPENDENCIA GENERAL: 100 DIRECCIÓN GENERAL DE OBRAS PÚBLICAS
DEPENDENCIA AUXILIAR: 024 OBRA PÚBLICA

ESTRUCTURA DEL INDICADOR (CÓDIGO NAU)

NOMBRE DEL INDICADOR: Porcentaje de ejecuciones físicas de obra aprobada
FÓRMULA DE CÁLCULO: Ejecuciones físicas de obra aprobada / Ejecuciones físicas de obra autorizada * 100
INTERPRETACIÓN: Útil para conocer el sistema de ejecución física de obra aprobada
UNIDAD DE MEDIDA: Porcentaje
DESCRIPCIÓN DEL FACTOR DE COMPARACIÓN: Ejecuciones físicas de obra
AMBITO GEOGRÁFICO: Municipal
CUBRERTURA: Municipal (Instituciones de Juárez)
LÍNEA BASE: 0

COMPORTAMIENTO DE LAS UNIDADES DURANTE EL PERÍODO

UNIDAD	DEPENDENCIA	PERÍODO	META ANUAL	SEMESTRE TRIMESTRAL				VALORES ACUMULADOS				
				SEPT	OCT	NOV	DIC	SEPT	OCT	NOV	DIC	
Ejecuciones físicas de obra aprobada	Ejecución	2023	0	0	0	0	0	0	0	0	0	0
Ejecuciones físicas de obra autorizada	Ejecución	2023	0	0	0	0	0	0	0	0	0	0

COMPORTAMIENTO DEL RESULTADO

DESCRIPCIÓN DE LA META ANUAL:
 Conocer el sistema de ejecución física de obra aprobada

META ANUAL	SEMESTRE TRIMESTRAL				PROGRAMADO	VALORES ACUMULADOS		
	SEPT	OCT	NOV	DIC		ACUMULADO	EFECTIVO	RETRASADO
0	0	0	0	0	0	0	0	0

DESCRIPCIÓN DE RESULTADOS Y JUSTIFICACIÓN EN CASO DE VARIACIÓN SUPERIOR A -10 POR CIENTO RESPECTO A LO PROGRAMADO

EXPLICACIÓN DEL INDICADOR

EL ÁREA AL CARGO DE ESTE INDICADOR ES EL DEPARTAMENTO DE OBRAS PÚBLICAS DEL INDICADOR DE RECURRENCIA (SEPT 000) CON LAS UNIDADES ESTRATÉGICAS PARA EL TIEMPO IMPUESTO DE LAS METAS

ELABORADO: [Firma]
 DIRECTOR GENERAL DE OBRAS PÚBLICAS
NAUCALPAN DE JUÁREZ
 DIRECCIÓN GENERAL DE OBRAS PÚBLICAS

ELABORADO: [Firma]
 SUBSECRETARIO DE OBRAS PÚBLICAS
NAUCALPAN DE JUÁREZ
 PRESIDENCIA MUNICIPAL



SISTEMA DE COORDINACIÓN HACENDARIA DEL ESTADO DE MÉXICO CON SUS MUNICIPIOS
GUÍA METODOLÓGICA PARA EL SEGUIMIENTO Y EVALUACIÓN DEL PLAN DE DESARROLLO MUNICIPAL VIGENTE



PERM-008 FICHA TÉCNICA DE SEGUIMIENTO DE INDICADORES 2023
DE GESTIÓN O ESTRATÉGICO

PLAN / EJE TRANSVERSAL:
TEMA DE DESARROLLO:
PROGRAMA PRESUPUESTARIO:
PROYECTO PRESUPUESTARIO:

Fila 2: Territorial
Objetivo y características esenciales:
00000001 Política territorial
000000000000 Fomento integral y concertado

OBJETIVO DEL PROGRAMA PRESUPUESTARIO:

En el conjunto de acciones a aplicar en una demarcación territorial definida, en beneficio de toda la población o comunidades específicas en contextos.

DEPENDENCIA GENERAL:
DEPENDENCIA AUXILIAR:

000 DIRECCIÓN GENERAL DE DESARROLLO URBANO
129 DESARROLLO URBANO

ESTRUCTURA DEL INDICADOR (II)

NOMBRE DEL INDICADOR:

Tasa de vacación en los proyectos de planeación urbana y territorial concluidos

FÓRMULA DE CÁLCULO:

$\frac{\text{Proyectos de planeación urbana y territorial concluidos en el año actual}}{\text{Proyectos de planeación urbana y territorial concluidos en el año anterior}} \times 100$

INTERPRETACIÓN:

Contribución al fortalecimiento de la política territorial a través de Proyectos de Planeación urbana y territorial de incorporación ordenada y planificada del suelo al desarrollo urbano

DIRECCIÓN QUE ATENDE:

Urbano

FRECUENCIA DE MEDICIÓN:

Anual

DESCRIPCIÓN DEL FACTOR DE COMPARACIÓN:

Proyectos de Planeación urbana y territorial

ÁMBITO GEOGRÁFICO:

U (Municipio)

COBERTURA:

Municipio de Naucalpan de Juárez

LÍNEA BASE:

04

COMPORTAMIENTO DE LAS VARIABLES DURANTE EL ÚLTIMO PERÍODO

VARIABLE	UNIDAD DE MEDIDA	INDICADOR	META ANUAL	AVANCE TRIMESTRAL				AVANCE ANUAL			
				PERI	%	ALCAN	%	PERI	%	ALCAN	%
Proyectos de planeación urbana y territorial concluidos en el año actual	Expedientes ingresados	Sumado	37	0	0.00	0	0.00	37	100.00	37	100.00
Proyectos de planeación urbana y territorial concluidos en el año anterior	Expedientes concluidos	Sumado	34	0	0.00	0	0.00	0	0.00	35	100.00

COMPORTAMIENTO DEL INDICADOR

DESCRIPCIÓN DE LA METAFÍSICA:

Contribución al fortalecimiento de la política territorial a través de proyectos de planeación urbana y territorial de incorporación ordenada y planificada del suelo al desarrollo urbano

META ANUAL	AVANCE TRIMESTRAL				AVANCE ANUAL			
	PROGRAMADO	ACTUAL	PTIC	RETRASADO	PROGRAMADO	ACTUAL	PTIC	RETRASADO
37	0	0	0.00	37	37	100.00	0	0.00

DESCRIPCIÓN DE RESULTADOS Y JUSTIFICACIÓN EN CASO DE VARIACIÓN SUPERIOR A +/-10 POR CIENTO RESPECTO A LO PROGRAMADO

EVALUACIÓN DE AVANCE

EL ÁREA ASIGNADA UN NIVEL AVANZADO EN EL CUMPLIMIENTO DEL INDICADOR. SE RECOMIENDA QUE SE SIGA CON LAS MISMAS ESTRATEGIAS PARA EL CUMPLIMIENTO DE LAS METAS.

RECEPCIÓN GENERAL DE D...
NAUCALPAN DE JUÁREZ
DIRECCIÓN
ENCARGADO DEL DESPACHO DE LA SECRETARÍA GENERAL DE GOBIERNO MUNICIPAL
NOMBRE: [Firma] CARGO:

NAUCALPAN DE JUÁREZ
ELBA GARCÍA GARCÍA VELCHES
TITULAR DE LA IMPE
NOMBRE: [Firma] CARGO:





SISTEMA DE COORDINACIÓN HACENDARIA DEL ESTADO DE MÉXICO CON SUS MUNICIPIOS
GUÍA METODOLÓGICA PARA EL SEGUIMIENTO Y EVALUACIÓN DEL PLAN DE DESARROLLO MUNICIPAL VIGENTE



PBRM-09B FICHA TÉCNICA DE SEGUIMIENTO DE INDICADORES 2023
DE GESTIÓN O ESTRATÉGICO

PLAN / EJE TRANSVERSAL:
TEMA DE DESARROLLO:
PROGRAMA PRESUPUESTARIO:
PROYECTO PRESUPUESTARIO:

Fila 3: Territorial
Ciudades y comunidades accesibles
8330000 Política territorial
8330000001 Planeación integral y concertada

OBJETIVO DEL PROGRAMA PRESUPUESTARIO: Es el conjunto de acciones a aplicar en una determinada territorialidad definida, en beneficio de toda la población o comunidades específicas de la territorialidad.

DEPENDENCIA GENERAL: 121 DIRECCIÓN GENERAL DE DESARROLLO URBANO
DEPENDENCIA ALGORIA: 121 DESARROLLO URBANO

ESTRUCTURA DEL INDICADOR: FICHA 001

NOMBRE DEL INDICADOR: Tasa de servicios en los sectores de planeación para la política territorial municipal
FÓRMULA DE CÁLCULO: $(\text{Servicios de planeación para la política territorial municipal ejecutados en el año actual} / \text{Servicios de planeación para la política territorial municipal ejecutados en el año anterior}) * 100$
IMPUTACIÓN: La cantidad Municipal de Desarrollo Urbano que se pagó a la anterior entidad los Gobiernos Federales e RL, en materia de Centro de zonificación
DIMENSIÓN QUE ATIENDE: Gubernativa FRECUENCIA DE MEDICIÓN: Anual
DESCRIPCIÓN DEL FACTOR DE COMPARACIÓN: Sectores de Planeación para la política territorial
ÁMBITO GEOGRÁFICO: U (Municipal)
COBERTURA: Municipio de Naucalpan de Juárez
LÍNEA BASE: 2

COMPORTAMIENTO DE LAS VARIABLES DURANTE EL 1.º TRIMESTRE

INDICADOR	UNIDAD DE MEDIDA	IMPACTO	VALOR ANUAL	AVANCE TRIMESTRAL				AVANCE ACUMULADO			
				PROG.	%	ALCUM.	%	PROG.	%	ALCUM.	%
Sectores de planeación para la política territorial municipal ejecutados en el año actual	Trámites	Trámites	0	0	0.00	0	0.00	0	0.00	0	0.00
Sectores de planeación para la política territorial municipal ejecutados en el año anterior	Trámites	Trámites	0	0	0.00	0	0.00	0	0.00	0	0.00

COMPORTAMIENTO DEL INDICADOR

DESCRIPCIÓN DE LA META ANUAL

Alcanzar la tasa de servicios de planeación para la política territorial municipal ejecutados en el año actual

1.º TRIMESTRE

META ANUAL	AVANCE TRIMESTRAL				AVANCE ACUMULADO			
	PROG.	%	ALCUM.	%	PROG.	%	ALCUM.	%
0	0	0.00	0	0.00	0	0.00	0	0.00

DESCRIPCIÓN DE RESULTADOS Y JUSTIFICACIÓN EN CASO DE VARIACIÓN SUPERIOR A +/- 10 POR CIENTO RESPECTO A LO PROGRAMADO

EL ÁREA ALCANZANDO UN RESULTADO ADECUADO EN EL CUMPLIMIENTO DEL INDICADOR, SE RECOMIENDA QUE SE SIGA CON LAS ESTRATEGIAS PARA EL CUMPLIMIENTO DE LAS METAS.

EVALUACIÓN DE LA APLICACIÓN

CELESTINO
ENCARGADO DEL DEPARTAMENTO DE LA DIRECCIÓN GENERAL DE DESARROLLO URBANO
DIRECCIÓN GENERAL DE DESARROLLO URBANO
NAUCALPAN DE JUÁREZ
NOMBRE: CESAREO...
CARGO: DIRECTOR GENERAL

ELIANA ORTEL GARCÍA VILCHES
TITULAR DE LA UBYE
NOMBRE: ELIANA ORTEL GARCÍA VILCHES
CARGO: TITULAR DE LA UBYE





SISTEMA DE COORDINACIÓN HACENDARIA DEL ESTADO DE MÉXICO CON SUS MUNICIPIOS
GUÍA METODOLÓGICA PARA EL SEGUIMIENTO Y EVALUACIÓN DEL PLAN DE DESARROLLO MUNICIPAL VIGENTE



FBRM-688 FICHA TÉCNICA DE SEGUIMIENTO DE INDICADORES 2023
DE GESTIÓN O ESTRATÉGICO

PLAN / EJE TRANSVERSAL:	Plan 2. Territorio
TEMA DE DESARROLLO:	Cualidad y sostenibilidad urbanística
PROGRAMA PRESUPUESTARIO:	0028801 Política territorial
PROYECTO PRESUPUESTARIO:	0028802002 Regulación de predios

OBJETIVO DEL PROGRAMA PRESUPUESTARIO: Es el conjunto de acciones a aplicar en una demarcación territorial delimitada, en beneficio de toda la población y comunidades específicas y/o establecidas.

DEPENDENCIA GENERAL:	000	DIRECCIÓN GENERAL DE DESARROLLO URBANO
DEPENDENCIA SUBILAR:	123	DESARROLLO URBANO

ESTRUCTURA DEL INDICADOR: CUADRO SUPLENTE

NOMBRE DEL INDICADOR:	Porcentaje de permisos expedidos para la regularización de asentamientos humanos	PREFERENCIA DE MEDICIÓN:	Porcentaje
FÓRMULA DE CÁLCULO:	(Cantidad para la regularización de asentamientos humanos expedidos / Cantidad para la regularización de asentamientos humanos autorizada) * 100		
INTERPRETACIÓN:	Mide para conocer la gestión para la regularización de asentamientos humanos expedidos a favor		
UNIDAD O CATEGORÍA:	Porcentaje		
DESCRIPCIÓN DEL FACTOR DE COMPARACIÓN:	Permite para la regularización de asentamientos humanos		
ÁMBITO GEOGRÁFICO:	U (Municipio)		
COBERTURA:	Municipio de Naucalpan de Juárez		
LÍNEA BASE:	0		

COMPORTAMIENTO DE LAS VARIABLES DURANTE EL EJERCICIO

VARIABLE	TIPO DE MEDIDA	OPORTUNIDAD	META ANUAL	AVANCE TRIMESTRAL				AVANCE ACUMULADO			
				FECH.	%	ALCAN.	%	FECH.	%	ALCAN.	%
Expedir para la regularización de asentamientos humanos expedidos a favor	Porcentaje	Sumable	118	0	0.00	0	0.00	118	99.15	118	100.00
Expedir para la regularización de asentamientos humanos expedidos a favor	Porcentaje	Sumable	118	0	0.00	0	0.00	118	99.15	118	100.00

COMPLIMIENTO DEL INDICADOR

DESCRIPCIÓN DE LA METAFÍSICA:
Obtener la gestión para la regularización de asentamientos humanos expedidos a favor

META ANUAL	AVANCE TRIMESTRAL				AVANCE ACUMULADO			
	PROGRAMADO	ACTUAL	EF.	SEMANA DE	PROGRAMADO	ACTUAL	EF.	SEMANA DE
118	0	0	0.00		118	118	100.00	ABRILLO

DESCRIPCIÓN DE RESULTADOS Y JUSTIFICACIÓN EN CASO DE VARIACIÓN SUPERIOR A +/-10 POR CIENTO RESPECTO A LO PROGRAMADO

COMENTARIOS DEL EJERCICIO

EL ÁREA ALCANZÓ UN BUEN NIVEL DE CUMPLIMIENTO DEL INDICADOR, SE RECOMIENDA QUE SE SIGA CON LAS MISMAS ESTRATEGIAS PARA EL CUMPLIMIENTO DE LAS METAS.

ELABORADO POR:
CESAREO HERRERA RAMOS
ENCARGADO DEL DEPARTAMENTO DE LA DIRECCIÓN GENERAL DE DESARROLLO URBANO
FIRMA:

NAUCALPAN DE JUÁREZ
DIRECCIÓN GENERAL DE DESARROLLO URBANO

ELABORADO POR:
SILVIA GARCÍA GARCÍA VILCHES
TITULAR DE LA UPRP
FIRMA:

ENCARGADA DEL DEPARTAMENTO DE LA DIRECCIÓN GENERAL DE DESARROLLO URBANO





SISTEMA DE COORDINACIÓN HACENDARIA DEL ESTADO DE MÉXICO CON SUS MUNICIPIOS
GUÍA METODOLÓGICA PARA EL SEGUIMIENTO Y EVALUACIÓN DEL PLAN DE DESARROLLO MUNICIPAL VIGENTE



PBRM-088 FICHA TÉCNICA DE SEGUIMIENTO DE INDICADORES 2023
DE GESTIÓN O ESTRATÉGICO

PLAZA DE TRANSVERSAL: Tema de desarrollo
TEMA DE DESARROLLO: Ciudadanía y comunidades sostenibles
PROGRAMA PRESUPUESTARIO: 03000001 Política territorial
PROYECTO PRESUPUESTARIO: 0300003000 Planeación integral y concertada

OBJETIVO DEL PROGRAMA PRESUPUESTARIO: Tener registros de acciones a aplicar en una dimensión territorial/delimitada, en beneficio de toda la población y comunidades específicas del territorio.

DEPENDENCIA GENERAL: 702 DIRECCIÓN GENERAL DE DESARROLLO URBANO
DEPENDENCIA AUXILIAR: 270 DESARROLLO URBANO

ESTRUCTURA DEL INDICADOR: 2203000001

NOMBRE DEL INDICADOR: Porcentaje de casos de actualización en materia de desarrollo urbano gestionados

FÓRMULA DE CÁLCULO: $(\text{Número de casos de actualización en materia de desarrollo urbano para los servicios públicos municipales realizados} / \text{Número de casos de actualización en materia de desarrollo urbano para los servicios públicos municipales programados}) * 100$

INTERPRETACIÓN: No aplicar al personal de la Comisión General de Desarrollo Urbano en materia de temas relacionados con Urbanismo y Tecnología aplicados a lo urbano

DIMENSIÓN QUE ATIENDE: Eficiencia **FRECUENCIA DE MEDICIÓN:** Semestral

DESCRIPCIÓN DEL FACTOR DE COMPARACIÓN: Es el resultado de las acciones que se integran

ÁMBITO GEOGRÁFICO: Local
COBERTURA: Municipio de Naucalpan de Juárez
LÍNEA BASE: 0

COMPLTAMIENTO DE LAS METAS CORRIENTE DEL EJERCICIO 2023

SERVIDIO	UNIDAD DE MEDIDA	PLAN DE	META ANUAL	EJERCICIO CORRIENTE				AVALÚO ACUMULADO			
				PROG.	%	REAL.	%	PROG.	%	REAL.	%
Índice de casos de actualización en materia de desarrollo urbano para los servicios públicos municipales realizados	Casos	Quincena	4	0	0%	0	0%	0	0%	0	0%
Índice de casos de actualización en materia de desarrollo urbano para los servicios públicos municipales programados	Casos	Quincena	4	0	0%	0	0%	0	0%	0	0%

COMPLTAMIENTO DEL NO CUMPLIMIENTO

RESULTADO DE LA META ANUAL

0

COMPLTAMIENTO DE LAS METAS CORRIENTES

META ANUAL	PRIMERA QUINCENA				SEGUNDA QUINCENA			
	PROG.	%	REAL.	%	PROG.	%	REAL.	%
0	0	0%	0	0%	0	0%	0	0%

DESCRIPCIÓN DE RESULTADOS Y JUSTIFICACIÓN DE CASO DE VARIACIÓN SUPERIOR A +/-10 POR CIENTO RESPECTO A LO PROGRAMADO

EVALUACIÓN DEL INDICADOR

EL ÁREA ALCANZÓ UN NIVEL DE CUMPLIMIENTO DEL INDICADOR. SE RECOMIENDA QUE SE SIGA CON LAS MISMAS ESTRATEGIAS PARA EL CUMPLIMIENTO DE LAS METAS

PLAZA DE TRANSVERSAL

ENCARGADO DEL DESPACHO DE LA DIRECCIÓN GENERAL DE DESARROLLO URBANO

CECILIA HERNÁNDEZ RAMÍREZ

NAUCALPAN DE JUÁREZ

DIRECCIÓN GENERAL

NAUCALPAN DE JUÁREZ

PLAZA DE TRANSVERSAL

ENCARGADO DEL DESPACHO DE LA DIRECCIÓN GENERAL DE DESARROLLO URBANO

ILIANA CRISTEL GARCÍA VELOZ

TITULAR DE LA DIFPE

NAUCALPAN DE JUÁREZ





SISTEMA DE COORDINACIÓN HACENDARIA DEL ESTADO DE MÉXICO CON SUS MUNICIPIOS
GUÍA METODOLÓGICA PARA EL SEGUIMIENTO Y EVALUACIÓN DEL PLAN DE DESARROLLO MUNICIPAL VIGENTE



PBRM-088 FICHA TÉCNICA DE SEGUIMIENTO DE INDICADORES 2023
DE GESTIÓN O ESTRATÉGICO

PLAZA EJE TRANSVERSAL: Tema de Desarrollo
TEMA DE DESARROLLO: Cultura y comunidades sustentables
PROGRAMA PRESUPUESTARIO: 0101001 Política territorial
PROYECTO PRESUPUESTARIO: 0101001000 Instrumentación urbana

OBJETIVO DEL PROGRAMA PRESUPUESTARIO: Es el conjunto de acciones a aplicar en una administración territorialmente, en beneficio de toda la población o comunidades específicas de localidades.

DEPENDENCIA GENERAL: 000 DIRECCIÓN GENERAL DE DESARROLLO URBANO
DEPENDENCIA AUXILIAR: 071 DESARROLLO URBANO

INDICADOR: ENTRENAMIENTO DE MANO DE OBRA LOCAL

NOMBRE DEL INDICADOR: Porcentaje de permisos de uso de suelo emitidos
FÓRMULA DE CÁLCULO: (Permisos de uso de suelo emitidos / Permisos de uso de suelo solicitados) * 100
INTERPRETACIÓN: Sirve para conocer el número de permisos de uso de suelo
DIMENSIÓN QUE MIDE: Eficiencia
DESCRIPCIÓN DEL FACTOR DE COMPARACIÓN: Permisos de uso de suelo
ÁMBITO GEOGRÁFICO: 00 (Estado)
OBJETIVO: Municipio de Naucalpan de Juárez
LÍNEA BASE: 00
FRECUENCIA DE MEDICIÓN: Trimestral

INDICADOR	UNIDAD DE MEDIDA	OPERACIÓN	META ANUAL	AVANCE TRIMESTRAL				AVANCE SEMESTRAL			
				TRIM. I	TRIM. II	TRIM. III	%	TRIM. I	TRIM. II	TRIM. III	%
Permisos de uso de suelo emitidos	Unidad	Sumado	300	60	60	60	60.00	300	300	300	100.00
Permisos de uso de suelo solicitados	Unidad	Sumado	300	300	300	0	0.00	300	300	300	100.00

COMPLEMENTACIÓN DEL INDICADOR:

ELEMENTOS DE LA META ANUAL:
Conocer el porcentaje en los permisos de uso de suelo.

META ANUAL	AVANCE TRIMESTRAL				AVANCE SEMESTRAL			
	TRIM. I	TRIM. II	TRIM. III	%	TRIM. I	TRIM. II	TRIM. III	%
300	60	60	60	60.00	300	300	300	100.00

DESCRIPCIÓN DE RESULTADOS Y JUSTIFICACIÓN EN CASO DE VARIACIÓN SUPERIOR A +/- 10 POR CIENTO RESPECTO A LO PROGRAMADO

EVALUACIÓN DEL INDICADOR

EL ÁREA A CARGO DE LA REGIÓN DE DESARROLLO URBANO DEL INDICADOR SE SOLICITA QUE SE JUSTIFIQUE EL INCUMPLIMIENTO DE LO PROGRAMADO EN LA META Y LAS ESTRATEGIAS QUE OPERAN.

ELABORADO POR: CESARCO ESTIVANZO GARCIA
ENCARGADO DEL DEPARTAMENTO DE LA DIRECCIÓN GENERAL DE DESARROLLO URBANO
HOMBRE: _____ **FECHA:** _____
DIRECCIÓN GENERAL DE DESARROLLO URBANO
MUNICIPIO DE NAUCALPAN DE JUÁREZ

ELABORADO POR: ELIANA GABRIEL GARCIA VELAZQUEZ
TITULAR DE LA UPPPE
HOMBRE: _____ **FECHA:** _____ **CARGO:** _____





SISTEMA DE COORDINACIÓN HACENDARIA DEL ESTADO DE MÉXICO CON SUS MUNICIPIOS
GUÍA METODOLÓGICA PARA EL SEGUIMIENTO Y EVALUACIÓN DEL PLAN DE DESARROLLO MUNICIPAL VIGENTE



PRM-008 FICHA TÉCNICA DE SEGUIMIENTO DE INDICADORES 2023
DE GESTIÓN O ESTRATÉGICO

PLAN DE TRANSACCIONAL: Plan 2 Territorial
TEMA DE DESARROLLO: Cultura y recreación recreativas
PROGRAMA PRESUPUESTARIO: 0000001 Política territorial
PROYECTO PRESUPUESTARIO: 000000001 Educación integral y concertada

OBJETIVO DEL PROGRAMA PRESUPUESTARIO: Si el conjunto de acciones a seguir en una dimensión territorial definida, en función de toda la población o contingentes específicos de establecimientos.

DEPENDENCIA GENERAL: 000 DIRECCIÓN GENERAL DE DESARROLLO URBANO
DEPENDENCIA ADJUNTA: 100 DESARROLLO URBANO

EVALUACIÓN DEL INDICADOR (NÚMERO)

NOMBRE DEL INDICADOR: Porcentaje de eventos en materia de desarrollo urbano municipal realizados
FÓRMULA DE CÁLCULO: Eventos de capacitación realizados en materia de desarrollo urbano municipal / Eventos de capacitación programados en materia de desarrollo urbano municipal * 100
INTERPRETACIÓN: Curso de actualización al personal en materia de desarrollo urbano
DIMENSIÓN QUE ATIENDE: Eficiencia **FRECUENCIA DE MEDICIÓN:** Trimestral
DESCRIPCIÓN DEL FACTOR DE COMPARACIÓN: Es el resultado del personal que asistió a los cursos en materia de desarrollo urbano
ÁMBITO GEOGRÁFICO: U (Municipio)
COORDENADA: Municipio de Naucalpan de Juárez
LÍNEA BASE: 0

COMPORTAMIENTO DE LAS VARIABLES DURANTE EL PERÍODO

VARIABLE	UNIDAD DE MEDIDA	ORIGEN	META ANUAL	AVANCE TRIMESTRAL				AVANCE SEMESTRAL			
				PROG.	%	ALCAN.	%	PROG.	%	ALCAN.	%
Eventos de capacitación realizados en materia de desarrollo urbano municipal	Eventos	Evento	4	0	0.00	0	0.00	0	0.00	0	0.00
Eventos de capacitación programados en materia de desarrollo urbano municipal	Eventos	Evento	4	0	0.00	0	0.00	0	0.00	0	0.00

COMPORTAMIENTO DEL ÍNDICE

INDICADOR DE LA META ANUAL

0

META ANUAL	AVANCE TRIMESTRAL				AVANCE SEMESTRAL			
	PROG.	ALCAN.	%	ALCAN.	PROG.	ALCAN.	%	ALCAN.
0	0	0	0.00	0	0	0.00	0.00	0

DESCRIPCIÓN DE RESULTADOS Y JUSTIFICACIÓN EN CASO DE VARIACIÓN SUPERIOR A +/- 10 POR CIENTO RESPECTO A LO PROGRAMADO

EVALUACIÓN DEL INDICADOR

EL ÁREA AL CARGO DEL SEGUIMIENTO DEL CUMPLIMIENTO DEL INDICADOR, SE RECOMIENDA QUE SE SIGA CON LAS MEDIDAS ESTRATÉGICAS PARA EL CUMPLIMIENTO DE LAS METAS

ÁREA: DIRECCIÓN GENERAL DE DESARROLLO URBANO
ENCARGADO DEL DEPARTAMENTO DE LA DIRECCIÓN GENERAL DE DESARROLLO URBANO: GERARDO ALVARADO
NOMBRE: GERARDO ALVARADO **FIRMA:** [Firma]

Página 6 de 6

V. R.: [Firma]
NOMBRE: GERARDO GARCÍA VELAZQUEZ **FIRMA:** [Firma] **CARGO:** TITULAR DE LA LÍNEA





SISTEMA DE COORDINACIÓN HACENDARIA DEL ESTADO DE MÉXICO CON SUS MUNICIPIOS
GUÍA METEODOLÓGICA PARA EL SEGUIMIENTO Y EVALUACIÓN DEL PLAN DE DESARROLLO MUNICIPAL VIGENTE



PBRM-09B FICHA TÉCNICA DE SEGUIMIENTO DE INDICADORES 2023
DE GESTIÓN O ESTRATÉGICO

PLANI E.S. TRANSFERENCIAL:	Plan 3 Transferencial
TEMA DE DESARROLLO:	Vida de las economías familiares
PROGRAMA PRESUPUESTARIO:	0302031 Dirección General
PROYECTO PRESUPUESTARIO:	0302030007 Planificación financiera de administración municipal
OBJETIVO DEL PROGRAMA PRESUPUESTARIO:	Comprender los procesos para asegurar la permanencia de los hogares a través del manejo y aprovechamiento sustentable con la participación directa de familias, gobiernos y prestadores de servicios sociales, así como acciones dirigidas a evitar la degradación de recursos forestales en el territorio estatal.
DEPENDENCIA ORGÁNICA:	GOB DIRECCIÓN GENERAL DE MEDIO AMBIENTE
DEPENDENCIA ASIGNADA:	GOB DIRECCIÓN DE CONTROL AMBIENTAL

ESTRUCTURA DEL INDICADOR: IM

NOMBRE DEL INDICADOR:	Tasa de variación en la explotación de la explotación forestal
FÓRMULA DE CÁLCULO:	$(\text{Explotación de la explotación forestal en el año actual} / \text{Explotación de la explotación forestal en el año anterior}) \times 100$
INTERPRETACIÓN:	IM
DIMENSIÓN DEL ATENED:	Porcentaje
DESCRIPCIÓN DEL FACTOR DE COMPARACIÓN:	IM
ÁMBITO GEOGRÁFICO:	U (Municipal)
COORDINADOR:	Municipio de Naucalpan de Juárez
LÍNEA BASE:	1

COMPORTAMIENTO DE LAS VARIABLES DURANTE EL 1º TRIMESTRE

VARIABLE	UNIDAD DE MEDIDA	OPERACIÓN	META ANUAL	PROM.	AVANCE TRIMESTRAL		%	PROM.	AVANCE ACUMULADO		%
					AL CAM	%			AL CAM	%	
Explotación de la explotación forestal en el año actual	Explotación	No cumple	0	0	0.00	0	0.00	0	0.00	0	0.00
Explotación de la explotación forestal en el año anterior	Explotación	No cumple	0	0	0.00	0	0.00	0	0.00	0	0.00

COMPORTAMIENTO DEL INDICADOR

DESCRIPCIÓN DE LA META ANUAL:
IM

META ANUAL	1º TRIMESTRE			AVANCE ACUMULADO		
	PROGRAMADO	ALCANZADO	SEMÁFORO	PROGRAMADO	ALCANZADO	SEMÁFORO
0	0	0.00	ROJO	0	0.00	ROJO

DESCRIPCIÓN DE RESULTADOS Y JUSTIFICACIÓN EN CASO DE VARIACIÓN SUPERIOR A +10 POR CIENTO RESPECTO A LO PROGRAMADO

EVALUACIÓN DEL INDICADOR

EL ÁREA ALCANZÓ UN NIVEL ADECUADO EN EL CUMPLIMIENTO DEL INDICADOR, DE RECOMIENDA QUE SE SIGA CON LAS MISMAS ESTRATEGIAS PARA EL CUMPLIMIENTO DE LAS METAS.

ELABORÓ

AMALIA HERNÁNDEZ DE LA CRUZ
DIRECTORA GENERAL DE MEDIO AMBIENTE

NAUCALPAN DE JUÁREZ

REVISÓ

SILVIA OROZCO GARCÍA Y VICHÉS
SITULAR DE LA LEY

NAUCALPAN DE JUÁREZ





SISTEMA DE COORDINACIÓN HACENDARIA DEL ESTADO DE MÉXICO CON SUS MUNICIPIOS
GUÍA METODOLÓGICA PARA EL SEGUIMIENTO Y EVALUACIÓN DEL PLAN DE DESARROLLO MUNICIPAL VIGENTE



PERM-48B FICHA TÉCNICA DE SEGUIMIENTO DE INDICADORES 2023
DE GESTIÓN O ESTRATÉGICO

PLAN/ EJE TRANSVERSAL: Pilar 3: Territorial
TEMA DE DESARROLLO: Vida de los ecosistemas terrestres
PROGRAMA PRESUPUESTARIO: 3300004 Desarrollo Forestal
PROYECTO PRESUPUESTARIO: 33000040300 Planificación forestal de administración municipal
OBJETIVO DEL PROGRAMA PRESUPUESTARIO: Comprobar los proyectos para asegurar la permanencia de los bosques a través de la mejora y aprovechamiento sustentable con la participación directa de dueños, poseedores y prestadores de servicios locales, así como acciones dirigidas a evitar la degradación del recurso forestal en el territorio estatal.
DEPENDENCIA GENERAL: 500 DIRECCIÓN GENERAL DE MEDIO AMBIENTE
DEPENDENCIA AJEDAL: 100 PREVENCIÓN Y CONTROL AMBIENTAL

ESTRUCTURA DEL INDICADOR - PROPOSITO

NOMBRE DEL INDICADOR: Tasa de variación en las áreas protegidas para el otorgamiento de permisos para el aprovechamiento de los recursos silvícolas municipales
FÓRMULA DE CÁLCULO: $\frac{\text{Tiempo promedio para el otorgamiento de permisos para la explotación de recursos silvícolas municipales en el año actual} - \text{Tiempo promedio para el otorgamiento de permisos para la explotación de recursos silvícolas municipales en el año anterior}}{\text{Tiempo promedio para el otorgamiento de permisos para la explotación de recursos silvícolas municipales en el año anterior}}$
INTERPRETACIÓN: NA
EMBIÓN QUE AFERISCE: NA
DESCRIPCIÓN DEL FACTOR DE COMPARACIÓN: NA
ÁMBITO GEOGRÁFICO: 3 Juárez
GOBIERNO: Municipio de Naucalpan de Juárez
LÍNEA BADA: 0

COMPORTAMIENTO DE LAS VARIABLES DURANTE EL 3 TRIMESTRE

ÁREA DE	UNIDAD DE MEDIDA	OPERACIÓN	META ANUAL	PROG.	AVANCE TRIMESTRAL			AVANCE ACUMULADO			
					%	ALCAN.	%	PROG.	%	ALCAN.	%
Tiempo promedio para el otorgamiento de permisos para la explotación de recursos silvícolas municipales en el año actual	Tiempo	No variable	0	0	0.00	0	0.00	0	0.00	0	0.00
Tiempo promedio para el otorgamiento de permisos para la explotación de recursos silvícolas municipales en el año anterior	Tiempo	No variable	0	0	0.00	0	0.00	0	0.00	0	0.00

COMPORTAMIENTO DEL INDICADOR

DESCRIPCIÓN DE LA META ANUAL:
NA

3 TRIMESTRE

META ANUAL	AVANCE TRIMESTRAL				AVANCE ACUMULADO			
	PROGRAMADO	ALCAN.	EF %	SIMAFORO	PROGRAMADO	ALCANADO	EF %	SIMAFORO
0	0	0	0.00	0	0	0	0.00	0

DESCRIPCIÓN DE RESULTADOS Y JUSTIFICACIÓN EN CASO DE VARIACIÓN SUPERIOR A +/- 10 POR CIENTO RESPECTO A LO PROGRAMADO

EVALUACIÓN DEL INDICADOR

EL ÁREA ALCANÓ UN NIVEL ADECUADO EN EL CUMPLIMIENTO DEL INDICADOR. SE RECOMIENDA QUE SE SIGA CON LAS MISMAS ESTRATEGIAS PARA EL CUMPLIMIENTO DE LAS METAS.

ELABORÓ

AMALIA HERNÁNDEZ DE LA CRUZ
 DIRECTORA GENERAL DE MEDIO AMBIENTE
 NOMBRE _____ FIRMA _____ CARGO _____



RECIBIÓ

EMMA GRISelda GARCÍA VELASCO
 TITULAR DE LA UPPS
 NOMBRE _____ FIRMA _____ CARGO _____





SISTEMA DE COORDINACIÓN HACENDARIA DEL ESTADO DE MÉXICO CON SUS MUNICIPIOS
GUÍA METODOLÓGICA PARA EL SEGUIMIENTO Y EVALUACIÓN DEL PLAN DE DESARROLLO MUNICIPAL VIGENTE



PBRM-608 FICHA TÉCNICA DE SEGUIMIENTO DE INDICADORES 2023
DE GESTIÓN O ESTRATÉGICO

PLAZA DE TRANSFERENCIA: Plan 3. Tercer Trimestre
TEMA DE DESARROLLO: Vida de los municipios mexicanos
PROGRAMA PRESUPUESTARIO: 0902001 Desarrollo local
PROYECTO PRESUPUESTARIO: 09020010001 Relaciones laborales de administración municipal
OBJETIVO DEL PROGRAMA PRESUPUESTARIO: Comprender los procesos para asegurar la permanencia de los hogares a través del empleo y aprendizaje técnico sustentable con base en acciones directas de difusión, posventa y generación de servicios técnicos, así como acciones dirigidas a evitar la migración de mano de obra local al sector externo.
DEPENDENCIA GENERAL: 000 DIRECCIÓN GENERAL DE MEDIO AMBIENTE
DEPENDENCIA NAUCALPAN: 308 FISCALÍA Y CONTROL AMBIENTAL

ESTRUCTURA DEL INDICADOR COMPONENTE I

NOMBRE DEL INDICADOR: Fomento de cursos de capacitación, investigación y cultura local ambiental
FÓRMULA DE CÁLCULO: [Cursos de capacitación, investigación y cultura local ambiental] / [Cursos de capacitación, investigación y cultura local programados] * 100
INTERPRETACIÓN: Indica la efectividad de la implementación de cursos y talleres para la educación ambiental
DIMENSIÓN QUE ATIENDE: Eficiencia **FRECUENCIA DE MEDICIÓN:** Trimestral
DESCRIPCIÓN DEL FACTOR DE COMPARACIÓN: Cursos implementados por la DGMA en materia de educación ambiental en el 2023.
AMBITO GEOGRÁFICO: El (Estado)
COORDINACIÓN: Municipio de Naucalpan de Juárez
LÍNEA BASE: 0

COMPORTAMIENTO DE LAS VARIABLES DURANTE EL 3. TRIMESTRE

VARIABLE	UNIDAD DE MEDIDA	OPERACIÓN	META ANUAL	PROG.	AVANCE TRIMESTRAL			AVANCE ACUMULADO			
					PROG.	%	ALCAN.	PROG.	%	ALCAN.	
Cursos de capacitación, investigación y cultura local ambiental	Cantidad	sumar	40	9	22.5%	9	22.50	31	77.50	28	70.00
Cursos de capacitación, investigación y cultura local programados	Cantidad	sumar	40	9	22.5%	9	22.50	31	77.50	28	70.00

COMPORTAMIENTO DEL INDICADOR

DESCRIPCIÓN DE LA META ANUAL:
 De variación inferior a los resultados generados con base en la importancia del estado al medio ambiente, así como la presión en puntos de las relaciones ambientales.

3. TRIMESTRE

META ANUAL	AVANCE TRIMESTRAL				AVANCE ACUMULADO			
	PROGRAMADO	ALCAN.	SE %	DEFICITO	PROGRAMADO	ALCANZADO	SE %	DEFICITO
40	9	9	22.50	31	31	28	70.00	

DESCRIPCIÓN DE RESULTADOS Y JUSTIFICACIÓN EN CASO DE VARIACIÓN SUPERIOR A +/- 10 POR CIENTO RESPECTO A LO PROGRAMADO

EVALUACIÓN DEL INDICADOR

EL ÁNCA ALCANZÓ UN NIVEL ADECUADO EN EL CUMPLIMIENTO DEL INDICADOR. SE RECOMIENDA QUE SE SIGA CON LAS MISMAS ESTRATEGIAS PARA EL CUMPLIMIENTO DE LAS METAS.

ELABORÓ:

 ARAYA BERRUETE DE LA CRUZ
 DIRECTORA GENERAL DE MEDIO AMBIENTE
NOMBRE **FIRMA** **CARGO**



PR. 04:

 SILVIA DOREL GARCÍA VILCHIS
 SINDACA DE LA VEJE
NOMBRE **FIRMA** **CARGO**





SISTEMA DE COORDINACIÓN HACENDARIA DEL ESTADO DE MÉXICO CON SUS MUNICIPIOS
GUÍA METODOLÓGICA PARA EL SEGUIMIENTO Y EVALUACIÓN DEL PLAN DE DESARROLLO MUNICIPAL VIGENTE



PBRM-01B FICHA TÉCNICA DE SEGUIMIENTO DE INDICADORES 2023
DE GESTIÓN O ESTRATÉGICO

PLAN / CUE TRANSVERSAL:	Plan 3. Territorial
TEMA DE DESARROLLO:	Vital de los establecimientos comerciales
PROGRAMA PRESUPUESTARIO:	0302081 Desarrollo local
PROYECTO PRESUPUESTARIO:	0302081002 Instalaciones físicas de administración municipal
OBJETIVO DEL PROGRAMA PRESUPUESTARIO:	Completar los proyectos para asegurar la permanencia de los locales a través del manejo y aprovechamiento adecuado con la participación directa de socios, proveedores y productores de servicios terceros, así como acciones dirigidas a evitar la obsolescencia del espacio comercial en el sector de centro.
DEPENDENCIA GENERAL:	000 DIRECCIÓN GENERAL DE MEDIO AMBIENTE
DEPENDENCIA AUXILIAR:	100 PREVENCIÓN Y CONTROL AMBIENTAL

EFECTUACIÓN DEL INDICADOR (COMPONENTE)

NOMBRE DEL INDICADOR:	Porcentaje de funcionamiento del comercio municipal formal y de calles comerciales
FÓRMULA DE CÁLCULO:	$\frac{\text{funcionamiento del comercio municipal formal y de calles comerciales}}{\text{funcionamiento del comercio municipal formal y de calles comerciales}} \times 100$
INTERPRETACIÓN:	Indica la cantidad de comercios con los que cuenta la DGMA
DIMENSIÓN QUE ATRAE:	El comercio FRECUENCIA DE MEDICIÓN: Trimestral
DESCRIPCIÓN DEL FACTOR DE COMPARACIÓN:	funcionamiento registrado por el municipio en el 2021
ÁMBITO GEOGRÁFICO:	U (Estado)
COORDENADA:	Municipio de Naucalpan de Juárez
LÍNEA BASE:	1

COMPORTAMIENTO DE LAS VARIABLES DURANTE EL 3. TRIMESTRE

VARIABLE	UNIDAD DE MEDIDA	OPERACIÓN	META ANUAL	PROG.	AVANCE TRIMESTRAL			AVANCE ACUMULADO			
					PROG.	ALCAN.	%	PROG.	ALCAN.	%	
funcionamiento del comercio municipal formal y de calles comerciales	comercios	Suma	0	1	0.00	0	100.00	0	10.00	0	100.00
funcionamiento del comercio municipal formal y de calles comerciales	comercios	Suma	0	1	0.00	0	100.00	0	10.00	0	100.00

COMPORTAMIENTO DEL INDICADOR

DESCRIPCIÓN DE LA META ANUAL

Garantizar el funcionamiento municipal con apoyo a los comerciantes del sector de urbanas y rurales para implementar estrategias de la comerciante

META ANUAL	1. TRIMESTRE				AVANCE ACUMULADO			
	PROGRAMADO	ALCAN.	EF. %	DESAFO	PROGRAMADO	ALCANADO	EF. %	DESAFO
0	2	2	100.00	1	0	0.00	0	0.00

DESCRIPCIÓN DE RESULTADOS Y JUSTIFICACIÓN EN CASO DE VARIACIÓN SUPERIOR A +/- 10 POR CIENTO RESPECTO A LO PROGRAMADO

EVALUACIÓN DEL INDICADOR

EL ÁREA ALCANÓ UN NIVEL ADECUADO DE EL CUMPLIMIENTO DEL INDICADOR, SE RECOMIENDA QUE SE SIGA CON LAS MEDIDAS ESTRATÉGICAS PARA EL CUMPLIMIENTO DE LAS METAS.

CLASIFICADO

ARACELI HERNÁNDEZ DE LA CRUZ
DIRECTORA GENERAL DE MEDIO AMBIENTE

NOMBRE FIRMA CARGO



Yo, Sr./a.

DIANA GRISEL GARCÍA VELAZQUEZ
TITULAR DE LA UFFE

NOMBRE FIRMA CARGO





SISTEMA DE COORDINACIÓN HACENDARIA DEL ESTADO DE MÉXICO CON SUS MUNICIPIOS
GUÍA METODOLÓGICA PARA EL SEGUIMIENTO Y EVALUACIÓN DEL PLAN DE DESARROLLO MUNICIPAL VIGENTE



PBRM-08B FICHA TÉCNICA DE SEGUIMIENTO DE INDICADORES 2023
DE GESTIÓN O ESTRATÉGICO

PLAN / SUB TRANSVERSAL:	Plan 3. Sostenibilidad
TEMA DE DESARROLLO:	Vida de las comunidades rurales
PROGRAMA PRESUPUESTADO:	03000004 Desarrollo forestal
PROYECTO PRESUPUESTADO:	0300000307 Planificación avanzada de ordenación municipal
DESCRIPTOR DEL PROGRAMA PRESUPUESTADO:	Comprende los proyectos para asegurar la permanencia de los bosques a través del manejo y aprovechamiento sustentables con la participación directa de dueños, poseedores y productores de servicios silvícolas, así como acciones dirigidas a evitar la degradación del recurso forestal en el territorio estatal.
DEPENDENCIA GENERAL:	000 DIRECCIÓN GENERAL DE MEDIO AMBIENTE
DEPENDENCIA ASIGNAR:	308 FOMENTO Y CONTROL AMBIENTAL

ESTRUCTURA DEL INDICADOR: **comportamiento**

NOMBRE DEL INDICADOR:	Porcentaje de acciones de cuidado forestal realizadas
FÓRMULA DE CÁLCULO:	$(\text{Acciones de cuidado forestal realizadas} / \text{Acciones de cuidado forestal programadas}) * 100$
INTERPRETACIÓN:	Indica la eficiencia en la aplicación de las acciones para el cuidado forestal del municipio de Naucalpan
DIMENSIÓN QUE ATIENDE:	Eficiencia FRECUENCIA DE MEDICIÓN: Trimestral
DESCRIPCIÓN DEL FACTOR DE COMPARACIÓN:	Acciones realizadas por la ODMA para el cuidado forestal durante el 2023
ÁMBITO GEOGRÁFICO:	El Estado
COORDINACIÓN:	Municipio de Naucalpan de Juárez
LÍNEA BASE:	0

COMPORTAMIENTO DE LAS VARIABLES DURANTE EL 3. TRIMESTRE

VARIABLE	UNIDAD DE MEDIDA	DIRECCIÓN	META ANUAL	PROG.	AVANCE TRIMESTRAL			AVANCE ACUMULADO			
					%	ALCAN.	%	PROG.	%	ALCAN.	
Acciones de cuidado forestal realizadas	Acción	Mayor	34	0	14.71	0	100.00	34	76.47	34	100.00
Acciones de cuidado forestal programadas	Acción	Mayor	34	0	14.71	0	100.00	34	76.47	34	100.00

COMPORTAMIENTO DEL INDICADOR

DESCRIPCIÓN DE LA META ANUAL:	Aplicar las acciones tendientes al cuidado forestal de una mejor calidad del medio ambiente lo que represente una mejor calidad de vida para los Naucalpanenses
-------------------------------	---

3. TRIMESTRE

META ANUAL	AVANCE TRIMESTRAL				AVANCE ACUMULADO		
	PROGRAMADO	ALCAN.	EF. %	DESAFORO	PROGRAMADO	ALCANZADO	EF. %
34	0		100.00		34	0	100.00

DESCRIPCIÓN DE RESULTADOS Y JUSTIFICACIÓN EN CASO DE SANCIÓN SUPERIOR A +10 POR CIENTO RESPECTO A LO PROGRAMADO	
---	--

EVALUACIÓN DEL INDICADOR

EL ÁREA ALCANZÓ UN NIVEL ADECUADO EN EL CUMPLIMIENTO DEL INDICADOR. SE RECOMIENDA QUE SE SIGA CON LAS MEDIDAS ESTRATÉGICAS PARA EL CUMPLIMIENTO DE LAS METAS
--

ELABORÓ

AMALIA HERNÁNDEZ DE LA CRUZ
DIRECTORA GENERAL DE MEDIO AMBIENTE
NOMBRE FIRMA CARGO

REV. 24

DIANA ORNEL GARCÍA VELASCO
SECRETARÍA DE LA LEY
NOMBRE FIRMA CARGO





SISTEMA DE COORDINACIÓN HACENDARIA DEL ESTADO DE MÉXICO CON SUS MUNICIPIOS
GUÍA METODOLÓGICA PARA EL SEGUIMIENTO Y EVALUACIÓN DEL PLAN DE DESARROLLO MUNICIPAL VIGENTE



PBRM-008 FICHA TÉCNICA DE SEGUIMIENTO DE INDICADORES 2023
DE GESTIÓN O ESTRATÉGICO

PLAZA/ SUBE TRANSVERSAL: Plan 3. Ambiental
TEMA DE DESARROLLO: Vida de los ecosistemas terrestres
PROGRAMA PRESUPUESTARIO: 0003000 Desarrollo forestal
PROYECTO PRESUPUESTARIO: 000300001 Plantaciones forestales de administración municipal
OBJETIVO DEL PROGRAMA PRESUPUESTARIO: Comprende los procesos para asegurar la permanencia de los bosques a través del manejo y aprovechamiento sustentable con la participación directa de los/as ciudadanos/as y prestadores de servicios (bienes, así como acciones dirigidas a evitar la degradación del recurso forestal en el mismo estado.
REFERENCIA GENERAL: 000 DIRECCIÓN GENERAL DE MEDIO AMBIENTE
REFERENCIA ASBUNAL: 002 DIRECCIÓN DE POLÍTICA Y CONTEXTO AMBIENTAL

ESTRUCTURA DEL INDICADOR: ACTIVIDADES

NOMBRE DEL INDICADOR: Promoción de convocatorias para participar en los programas, proyectos de educación, capacitación, investigación y cultura forestal pública
FÓRMULA DE CÁLCULO: Convocatorias para participar en los programas, proyectos de educación, capacitación, investigación y cultura forestal pública/Convocatorias para participar en los programas, proyectos de educación, capacitación, investigación y cultura forestal programadas *100
INTERPRETACIÓN: Indica la eficiencia para dar a conocer los cursos, talleres y conferencias que imparte la DGM a la ciudadanía
INDICACIÓN QUE ATENDE: Eficiencia **FRECUENCIA DE MEDICIÓN:** Trimestral
DESCRIPCIÓN DEL FACTOR DE COMPARACIÓN: Cursos impartidos por la DGM, en materia de educación ambiental en 2022
ÁMBITO GEOGRÁFICO: El (Estado)
COBERTURA: Municipio de Naucalpan de Juárez
LÍNEA BÁSIC: 0

COMPORTAMIENTO DE LAS VARIABLES DURANTE EL 3. TRIMESTRE

VARIABLE	UNIDAD DE MEDIDA	OPERACIÓN	META ANUAL	PROG.	AVANCE TRIMESTRAL			AVANCE ACUMULADO			
					Q.	ALCAN.	%	TRIM.	%	ALCAN.	%
Convocatorias para participar en los programas, proyectos de educación, capacitación, investigación y cultura forestal pública	Convocatorias	suma	40	0	0.00	0	100.00	31	77.50	31	77.50
Convocatorias para participar en los programas, proyectos de educación, capacitación, investigación y cultura forestal programadas	Convocatorias	suma	40	0	0.00	0	100.00	31	77.50	31	77.50

COMPORTAMIENTO DEL INDICADOR

DESCRIPCIÓN DE LA META A FIRAR:
 Dar a conocer los cursos, talleres y conferencias que imparte la DGM de por resultado un alta número de ciudadanos que participan en los mismos.

META ANUAL	3. TRIMESTRE				AVANCE ACUMULADO			
	PROGRAMADO	ALCAN.	IF %	SEÑALADO	PROGRAMADO	ALCANADO	IF %	SEÑALADO
40	31	0	100.00	31	31	77.50	77.50	31

DESCRIPCIÓN DE RESULTADOS Y JUSTIFICACIÓN EN CASO DE VARIACIÓN SUPERIOR A +/- POR CIENTO RESPECTO A LO PROGRAMADO:

EVALUACIÓN DEL INDICADOR

EL ÁREA ALCANÓ UN NIVEL ASOCIADO EN EL CUMPLIMIENTO DEL INDICADOR, SE RECOMIENDA QUE SE SIGA CON LAS MISMAS ESTRATEGIAS PARA EL CUMPLIMIENTO DE LAS METAS.

ELABORÓ:

 ARACELI HERNÁNDEZ DE LA CRUZ
 DIRECTORA GENERAL DE MEDIO AMBIENTE
 NOMBRE FIRMA CARGO



REVISÓ:

 DIANA ISABEL GARCÍA VIQUE
 TITULAR DE LA SEPE
 NOMBRE FIRMA CARGO





SISTEMA DE COORDINACIÓN HACENDARIA DEL ESTADO DE MÉXICO CON SUS MUNICIPIOS
GUÍA METODOLÓGICA PARA EL SEGUIMIENTO Y EVALUACIÓN DEL PLAN DE DESARROLLO MUNICIPAL VIGENTE



PBRM-01B FICHA TÉCNICA DE SEGUIMIENTO DE INDICADORES 2023
DE GESTIÓN O ESTRATÉGICO

PLAN / EJE TRANSVERSAL: Plan 2. Trimestral
TOMA DE DESARROLLO: Vía de los ecosistemas urbanos
PROGRAMA PRESUPUESTARIO: 080201 Desarrollo local
PROYECTO PRESUPUESTARIO: 080201007 Planificación fiscal de administración municipal
OBJETIVO DEL PROGRAMA PRESUPUESTARIO: Comprender los proyectos para mejorar la pertinencia de los recursos a través del manejo y aprovechamiento sustentable con la participación activa de usuarios, promotores y prestadores de servicios técnicos, así como acciones dirigidas a mejorar la capacidad del recurso humano en el sector público.
DEPENDENCIA GENERAL: 605 DIRECCIÓN GENERAL DE MEDIO AMBIENTE
DEPENDENCIA ASIGNADA: 160 REGIÓN Y CONTROL AMBIENTAL

ESTRUCTURA DEL INDICADOR: ACTIVO 1

NOMBRE DEL INDICADOR: Avance de cumplimiento en la elaboración de programas, proyectos de educación, capacitación, investigación y cultura formal
FÓRMULA DE CÁLCULO: (Programas, proyectos de educación, capacitación, investigación y cultura formal elaborados/Programas, proyectos de educación, capacitación, investigación y cultura formal programados a obtener) * 100
INTERPRETACIÓN: Indica la efectividad de la implementación de cursos y/o talleres para la educación pública
DIRECCIÓN QUE ATIENDE: Educación **FRECUENCIA DE MEDICIÓN:** Trimestral
DESCRIPCIÓN DEL FACTOR DE COMPARACIÓN: Cursos impartidos por la DGMH en materia de educación ambiental en el 2023
ÁMBITO GEOGRÁFICO: El Estado
COORDINADOR: Municipio de Naucalpan de Juárez
LÍNEA BACD: 01

COMPORTAMIENTO DE LAS VARIABLES DURANTE EL 3 TRIMESTRE

VARIABLE	UNIDAD DE MEDIDA	OPERACIÓN	META ANUAL	AVANCE TRIMESTRAL				AVANCE ACUMULADO			
				PROG.	%	ALCAN.	%	PROG.	%	ALCAN.	%
Programas, proyectos de educación, capacitación, investigación y cultura formal elaborados	Funciones	suma	48	9	22.9	9	18.75	31	77.08	30	62.50
Programas, proyectos de educación, capacitación, investigación y cultura formal programados a obtener	Consultas	suma	50	9	21.00	9	60.00	31	71.00	28	56.00

COMPORTAMIENTO DEL INDICADOR

DESCRIPCIÓN DE LA META ANUAL:
 Con cursos y/o talleres a las comunidades genera una conciencia en la importancia del cuidado al medio ambiente, así como la puesta en práctica de los conocimientos adquiridos.

3 TRIMESTRE

META ANUAL	AVANCE TRIMESTRAL				AVANCE ACUMULADO			
	PROGRAMADO	ALCAN.	EF %	SEMAFORO	PROGRAMADO	ALCANADO	EF %	SEMAFORO
48	9	9	18.75	AMARILLO	31	30	64.52	VERDE

DESCRIPCIÓN DE RESULTADOS Y JUSTIFICACIÓN EN CASO DE VARIACIÓN SUPERIOR A +10 POR CIENTO RESPECTO A LO PROGRAMADO

EVALUACIÓN DEL INDICADOR

EL ÁREA ALCANÓ UN NIVEL ADECUADO EN EL CUMPLIMIENTO DEL INDICADOR. SE RECOMIENDA QUE SE SIGA CON LAS HERRAMIENTAS ESTRATÉGICAS PARA EL CUMPLIMIENTO DE LAS METAS.

PLASERO

 ARAYA SANCHEZ DE LA GRANJA
 DIRECTORA GENERAL DE MEDIO AMBIENTE
 NOMBRE FIRMA CARGO

YO. IN.

 MANUEL GARCÍA VELASCO
 TITULAR DE LA UFFE
 NOMBRE FIRMA CARGO



SISTEMA DE COORDINACIÓN HACIENDARIA DEL ESTADO DE MÉXICO CON SUS MUNICIPIOS
GUÍA METODOLÓGICA PARA EL SEGUIMIENTO Y EVALUACIÓN DEL PLAN DE DESARROLLO MUNICIPAL VIGENTE



FBRM-688 FICHA TÉCNICA DE SEGUIMIENTO DE INDICADORES 2023
DE GESTIÓN O ESTRATÉGICO

PLAN/ EJE TRANSVERSAL: Plan 3. Desarrollo
TEMA DE DESARROLLO: Vida de los asentamientos urbanos
PROGRAMA PRESUPUESTARIO: 0300001 Desarrollo Urbano
PROYECTO PRESUPUESTARIO: 03000010307 Planificación territorial de administración municipal
OBJETIVO DEL PROGRAMA PRESUPUESTARIO: Comprender las propuestas para agudizar la permeabilidad de los bosques a través del manejo y aprovechamiento sustentable con la participación directa de dueños, poseedores y gestadores de servicios ecosistémicos, así como acciones dirigidas a evitar la degradación del recurso forestal en el territorio estatal.
DEPENDENCIA GENERAL: 006 DIRECCIÓN GENERAL DE MEDIO AMBIENTE
DEPENDENCIA ALBUJAR: 180 PARTICIPACIÓN Y CONTROL ADMINISTRATIVO

ESTRUCTURA DEL INDICADOR ACTIVO 1.1

NOMBRE DEL INDICADOR: Porcentaje del inventario municipal forestal y de zonas verdes
FÓRMULA DE CÁLCULO: $\frac{\text{Inventario municipal forestal y de zonas verdes}}{\text{Inventario municipal forestal y de zonas programado}} \times 100$
INDICACIÓN: Mide la cantidad de inventario con los que cuenta la DDM.
DIMENSIÓN QUE ATIENDE: Situación **FRECUENCIA DE MEDICIÓN:** Trimestral
DESCRIPCIÓN DEL FACTOR DE COMPARACIÓN: Inventario realizado por el municipio en el 2022
ÁMBITO GEOGRÁFICO: 1 (Estatal)
COBERTURA: Municipio de Naucalpan de Juárez
LÍNEA BASE: 1

COMPORTAMIENTO DE LAS VARIABLES DURANTE EL 3. TRIMESTRE

VARIABLE	UNIDAD DE MEDIDA	CATEGORÍA	META ANUAL	AVANCE TRIMESTRAL				AVANCE ACUMULADO			
				PROG.	%	ALCAN.	%	PROG.	%	ALCAN.	%
Inventario municipal forestal y de zonas verdes	Inventario	Porcentaje	0	2	25.00	2	100.00	0	25.00	0	100.00
Inventario municipal forestal y de zonas programado	Inventario	Porcentaje	0	2	25.00	2	100.00	0	25.00	0	100.00

COMPORTAMIENTO DEL INDICADOR

DESCRIPCIÓN DE LA META ANUAL:
 Contar con el inventario municipal por proyectos de conservación del estado arborea y forestal para implementar estrategias de la conservación

META ANUAL	AVANCE TRIMESTRAL				AVANCE ACUMULADO			
	PROGRAMADO	ALCAN.	PP %	SEMAFORO	PROGRAMADO	ALCANADO	PP %	SEMAFORO
0	2	2	100.00	VERDE	0	0	100.00	VERDE

DESCRIPCIÓN DE SENSALADOS Y JUSTIFICACIÓN EN CASO DE VARIACIÓN SUPERIOR A +/- 5 POR CIENTO RESPECTO A LO PROGRAMADO

EVALUACIÓN DEL INDICADOR

EL ÁREA ALCANÓ UN NIVEL ADECUADO EN EL CUMPLIMIENTO DEL INDICADOR. SE RECOMIENDA QUE SE SIGA CON LAS MISMAS ESTRATEGIAS PARA EL CUMPLIMIENTO DE LAS METAS.

ELABORÓ:

 AMAYA HERNÁNDEZ DE LA CRUZ
 DIRECTORA GENERAL DE MEDIO AMBIENTE
 NOMBRE: AMAYA HERNÁNDEZ DE LA CRUZ
 CARGO: DIRECTORA GENERAL DE MEDIO AMBIENTE

REVISÓ:

 EMMA CRISTAL GARCÍA VICHÉ
 TITULAR DE LA UFFE
 NOMBRE: EMMA CRISTAL GARCÍA VICHÉ
 CARGO: TITULAR DE LA UFFE





SISTEMA DE COORDINACIÓN HACENDARIA DEL ESTADO DE MÉXICO CON SUS MUNICIPIOS
GUÍA METODOLÓGICA PARA EL SEGUIMIENTO Y EVALUACIÓN DEL PLAN DE DESARROLLO MUNICIPAL VIGENTE

PRRM-096 FICHA TÉCNICA DE SEGUIMIENTO DE INDICADORES 2023
DE GESTIÓN O ESTRATÉGICO



PLAB / EJE TRANSVERSAL: Plan 3. Turismo
TEMA DE DESARROLLO: Vida de los habitantes locales
PROGRAMA PRESUPUESTARIO: 0081200 Desarrollo forestal
PROYECTO PRESUPUESTARIO: 01812001037 Plan de desarrollo forestal de administración municipal
OBJETIVO DEL PROGRAMA PRESUPUESTARIO: Comprender los proyectos para mejorar la permanencia de los bosques a través del manejo y aprovechamiento sustentable con la participación directa de dueños, poseedores y prestadores de servicios técnicos, así como acciones dirigidas a evitar la degradación del recurso forestal en el territorio estatal.
DEPENDENCIA GENERAL: 008 DIRECCIÓN GENERAL DE MEDIO AMBIENTE
DEPENDENCIA ASIGNADA: 160 PREVENCIÓN Y CONTROL AMBIENTAL

ESTRUCTURA DEL PROYECTO (ACTIVIDAD)

NOMBRE DEL INDICADOR: Porcentaje de actualización del inventario municipal forestal y de cambio
FÓRMULA DE CÁLCULO: (Número de actualizaciones del inventario municipal forestal y de cambio realizadas / Número de actualizaciones del inventario municipal forestal y de cambio programadas) * 100
ASIGNACIÓN: Indica la asignación al inventario municipal forestal y cambio programado
DIMENSIÓN QUE ATIENDE: Eficiencia **FRECUENCIA DE MEDICIÓN:** Trimestral
DESCRIPCIÓN DEL FACTOR DE COMPARACIÓN: Inventario realizado por el municipio en el 2023
ÁMBITO GEOGRÁFICO: D (Estatal)
COBERTURA: Municipio de Naucalpan de Juárez
LÍNEA BASE: 0

COMPORTAMIENTO DE LAS VARIABLES DURANTE EL 3. TRIMESTRE

VARIABLE	UNIDAD DE MEDIDA	OPERACIÓN	META ANUAL	AVANCE TRIMESTRAL				AVANCE ACUMULADO			
				PROG.	%	ALCAN.	S.	PROG.	%	A. CUM.	%
Número de actualizaciones del inventario municipal forestal y de cambio realizadas	Actualizaciones	suma	4	1	25%	1	25.00	1	25%	1	25.00
Número de actualizaciones del inventario municipal forestal y de cambio programadas	Actualizaciones	suma	4	1	25%	1	25.00	1	25%	1	25.00

COMPORTAMIENTO DEL INDICADOR

DESCRIPCIÓN DE LA META ANUAL:
 Mantener actualizado el inventario municipal sin programarse en consecuencia al calendario urbano y forestal para implementar estrategia de la conservación

3. TRIMESTRE

META ANUAL	AVANCE TRIMESTRAL				AVANCE ACUMULADO			
	PROGRAMADO	ALCAN.	EF %	SEMÁFORO	PROGRAMADO	ALCANADO	EF %	SEMÁFORO
4	1	25.00	62.50	AMARILLO	4	1	25.00	AMARILLO

DESCRIPCIÓN DE RESULTADOS Y JUSTIFICACIÓN EN CASO DE VARIACIÓN SUPERIOR A +/-10 POR CIENTO RESPECTO A LO PROGRAMADO

EVALUACIÓN DEL INDICADOR

EL ÁREA ALCANÓ UN NIVEL ADECUADO EN EL CUMPLIMIENTO DEL INDICADOR, SE RECOMIENDA QUE SE SIGA CON LAS MISMAS ESTRATEGIAS PARA EL CUMPLIMIENTO DE LAS METAS.

ELABORÓ:

 ARAYA BERNÁRDEZ DE LA GRAMA
 DIRECTORA GENERAL DE MEDIO AMBIENTE
SEÑOR: **SEÑORA:** **SEÑORITA:** **SEÑORITA:**
FIRMA: **CARGO:**

ELABORÓ:

 MARÍA ISABEL GARCÍA VELASCO
 TITULAR DE LA UPPPE
SEÑOR: **SEÑORA:** **SEÑORITA:** **SEÑORITA:**
FIRMA: **CARGO:**





SISTEMA DE COORDINACIÓN HACENDARIA DEL ESTADO DE MÉXICO CON SUS MUNICIPIOS
GUÍA METODOLÓGICA PARA EL SEGUIMIENTO Y EVALUACIÓN DEL PLAN DE DESARROLLO MUNICIPAL VIGENTE



PBRM-018 FICHA TÉCNICA DE SEGUIMIENTO DE INDICADORES 2023
DE GESTIÓN O ESTRATÉGICO

PLAN / EJE TRANSVERSAL:	Plan 3. Territorial
TEMA DE DESARROLLO:	Vivienda en los municipios turísticos
PROGRAMA PRESUPUESTARIO:	0202011 Desarrollo Social
PROYECTO PRESUPUESTARIO:	02020110001 Fomento turístico de administración municipal
OBJETIVO DEL PROGRAMA PRESUPUESTARIO:	Completar los proyectos para asegurar la permanencia de los focos de atracción del turismo y aprovechamiento sustentable con la participación directa de actores, poseedores y prestadores de servicios turísticos, así como sistemas de gestión a evitar la degradación del recurso turístico en el territorio estatal.
DEPENDENCIA GENERAL:	180 DIRECCIÓN GENERAL DE MEDIO AMBIENTE
DEPENDENCIA AUXILIAR:	300 PREVENCIÓN Y CONTROL AMBIENTAL

ESTRUCTURA DEL INDICADOR ACTIVO 1.1

NOMBRE DEL INDICADOR:	Porcentaje de actividades de promoción de viviendas turísticas realizadas
FÓRMULA DE CÁLCULO:	$\left[\frac{\text{Actividades de promoción de viviendas turísticas realizadas}}{\text{Actividades de promoción de viviendas turísticas programadas}} \right] \times 100$
INTERPRETACIÓN:	Indica la eficiencia en la implementación de actividades para la promoción de viviendas turísticas
UNIDAD QUE ATIENDE:	Porcentaje
DESCRIPCIÓN DEL FACTOR DE COMPARACIÓN:	Registro municipal de las reuniones, charlas y jornadas para la realización de la meta 2023
ÁMBITO GEOGRÁFICO:	El (Municipio)
COBERTURA:	Municipio de Naucalpan de Juárez
LÍNEA BASE:	0

COMPORTAMIENTO DE LAS VARIABLES DURANTE EL 3. TRIMESTRE

VARIABLE	UNIDAD DE MEDIDA	OPERACIÓN	META ANUAL	PROG.	AVANCE TRIMESTRAL		AVANCE ACUMULADO				
					%	ALCAN.	%	ALCAN.			
Actividades de promoción de viviendas turísticas realizadas	Activos	sumar	12	3	25%	3	90.00	3	75.00	3	100.00
Actividades de promoción de viviendas turísticas programadas	Activos	restar	12	3	25%	3	100.00	3	75.00	3	100.00

COMPORTAMIENTO DEL INDICADOR

DESCRIPCIÓN DE LA META ANUAL:	Realizar el 100% de las acciones programadas en el plan de desarrollo municipal en las 2 áreas turísticas del municipio de Naucalpan
-------------------------------	--

3. TRIMESTRE

META ANUAL	AVANCE TRIMESTRAL			AVANCE ACUMULADO		
	PROGRAMADO	ALCAN.	EF. %	PROGRAMADO	ALCANADO	EF. %
12	3	3	100.00	3	3	100.00

DESCRIPCIÓN DE RESULTADOS Y JUSTIFICACIÓN EN CASO DE VARIACIÓN SUPERIOR A +/-4% POR CIENTO RESPECTO A LO PROGRAMADO

--

EVALUACIÓN DEL INDICADOR

EL ÁREA ALCANZÓ UN NIVEL ADECUADO EN EL CUMPLIMIENTO DEL INDICADOR. SE RECOMIENDA QUE SE SIGA CON LAS MISMAS ESTRATEGIAS PARA EL CUMPLIMIENTO DE LAS METAS
--

ARAYA BERNÁRDEZ DE LA CRUZ
 DIRECTORA GENERAL DE MEDIO AMBIENTE



EMMA GRISÉL GARCÍA VELASCO
 TITULAR DE LA SEPE





SISTEMA DE COORDINACIÓN HACIENDARIA DEL ESTADO DE MÉXICO CON SUS MUNICIPIOS
GUÍA METODOLÓGICA DEL SEGUIMIENTO Y EVALUACIÓN DEL PLAN DE DESARROLLO MUNICIPAL VIGENTE



PBRM-09B FICHA TÉCNICA DE SEGUIMIENTO DE INDICADORES 2023
DE GESTIÓN O ESTRATÉGICO

PLAN FISCAL TRANSFERENCIAL:	PLAN FISCAL TRANSFERENCIAL
TEMA DE DESARROLLO:	Vida de las comunidades locales
PROGRAMA PRESUPUESTARIO:	02810001 Manejo sustentable y conservación de los ecosistemas y la biodiversidad
PROYECTO PRESUPUESTARIO:	028100010001 Información y restauración integral de ecosistemas
OBJETIVO DEL PROGRAMA PRESUPUESTARIO:	Comprender el conjunto de acciones orientadas al desarrollo de proyectos que contribuyan a la prevención, conservación, protección, saneamiento y restauración de los ecosistemas, con la finalidad de garantizar la permanencia de la biodiversidad en los municipios del Estado de México, así como fomentar la educación ambiental, el manejo de áreas verdes y arbolado en zonas urbanas.
DEPENDENCIA GENERAL:	000 DIRECCIÓN GENERAL DE MEDIO AMBIENTE
DEPENDENCIA ASIGNADA:	000 FISCALÍA DE CONTROL AMBIENTAL

ESTRUCTURA DEL INDICADOR 180

NOMBRE DEL INDICADOR:	Tasa de realización de las acciones orientadas a conservación de los ecosistemas y la biodiversidad
FÓRMULA DE CÁLCULO:	Acciones de conservación de los ecosistemas y la biodiversidad realizadas al año en las dependencias de conservación de los ecosistemas y la biodiversidad (dividido al año anterior) x 100
INTERPRETACIÓN:	Indica la tasa de realización de las acciones implementadas para la conservación, protección y cuidado de la biodiversidad con respecto al municipio de Naucalpan de Juárez
DIMENSIÓN QUE ATENDE:	Eficiencia FRECUENCIA DE MEDICIÓN: Anual
DESCRIPCIÓN DEL FACTOR DE COMPARACIÓN:	Actividades realizadas por la DGMH en el 2022
ÁMBITO GEOGRÁFICO:	17 (Juárez)
COBERTURA:	Municipio de Naucalpan de Juárez
LÍNEA BASE:	26

COMPORTAMIENTO DE LAS VARIABLES DURANTE EL 3. TRIMESTRE

VARIABLE	UNIDAD DE MEDIDA	OPERACIÓN	META ANUAL	PROG.	AVANCE TRIMESTRAL		AVANCE ACUMULADO		
					%	ALCAN.	%	ALCAN.	
Acciones de conservación de los ecosistemas y la biodiversidad efectuadas al año actual	Años	suma	0	0	000	0	000	0	000
Acciones de conservación de los ecosistemas y la biodiversidad efectuadas al año anterior	Años	suma	0	0	000	0	000	0	000

COMPORTAMIENTO DEL INDICADOR

SELECCIÓN DE LA META ANUAL:

Al realizar acciones de restauración, recuperación y conservación de áreas naturales protegidas AMP y Biocéntricas y con pozos de agua del municipio se consigue mantener al campo y libre, lo que garantiza mayor calidad de vida para los Naucalpanenses

META ANUAL	3. TRIMESTRE				AVANCE ACUMULADO			
	PROGRAMADO	ALCAN.	EF. %	SEMAFORO	PROGRAMADO	ALCANADO	EF. %	SEMAFORO
0	0	0	0.00		0	0	0.00	

DESCRIPCIÓN DE RESULTADOS Y JUSTIFICACIÓN EN CASO DE VARIACIÓN SUPERIOR A +10 POR CIENTO RESPECTO A LO PROGRAMADO:

EVALUACIÓN DEL INDICADOR

EL ÁREA A CARGO UN NIVEL ADECUADO EN EL CUMPLIMIENTO DEL INDICADOR. SE RECOMIENDA QUE SE SIGA CON LAS MISMAS ESTRATEGIAS PARA EL CUMPLIMIENTO DE LAS METAS.

ELABORÓ

ARANTZA RODRÍGUEZ DE LA CRUZ
DIRECTORA GENERAL DE MEDIO AMBIENTE

NOMBRE FIRMA CARGO



VO. BU.

BRIAN ORNEL GARCÍA VECCHI
TITULAR DE LA UFFE

NOMBRE FIRMA CARGO





SISTEMA DE COORDINACIÓN HACENDARIA DEL ESTADO DE MÉXICO CON SUS MUNICIPIOS
GUÍA METODOLÓGICA PARA EL SEGUIMIENTO Y EVALUACIÓN DEL PLAN DE DESARROLLO MUNICIPAL VIGENTE



PRRM-008 FICHA TÉCNICA DE SEGUIMIENTO DE INDICADORES 2022
DE GESTIÓN O ESTRATÉGICO

PLANTEAMIENTO: TEMA DE DESARROLLO: PROGRAMA PRESUPUESTARIO: PROYECTO PRESUPUESTARIO:	Plan 3: Terrestre Uso de los ecosistemas terrestres 63000401 Manejo sustentable y conservación de los ecosistemas y la biodiversidad 6300040101 Reforestación y restauración integral de ecosistemas
OBJETIVO DEL PROGRAMA PRESUPUESTARIO:	Desarrollar el conjunto de acciones orientado al desarrollo de proyectos que contribuyan a la protección, conservación, protección, saneamiento y restauración de los ecosistemas, con la finalidad de garantizar la permanencia de la biodiversidad en los municipios del Estado de México, así como fomentar la educación ambiental, el manejo de áreas verdes y arbolado en zonas urbanas.
DEPENDENCIA GENERAL: DEPENDENCIA ADMINISTRATIVA:	600 DIRECCIÓN GENERAL DE MEDIO AMBIENTE 180 PROTECCIÓN Y CONTROL AMBIENTAL

ESTRUCTURA DEL INDICADOR - INFORMACIÓN

NOMBRE DEL INDICADOR:	Tasa de participación en la protección ambiental en acciones de protección y conservación de ecosistemas y biodiversidad
FÓRMULA DE CÁLCULO:	$\frac{\text{Población que participa en el proceso de protección y conservación de ecosistemas y biodiversidad en el año actual}}{\text{Población que participa en el proceso de protección y conservación de ecosistemas y biodiversidad en el año anterior}} \times 100$
INDICACIÓN:	Indica la variación de la cantidad de acciones (protección, conservación) en las acciones para el cuidado, protección y conservación de ecosistemas y la biodiversidad del municipio de Naucalpan
UNIDAD DEL ATRIBUTO:	Porcentaje
DESCRIPCIÓN DEL FACTOR DE COMPARACIÓN:	Región: Municipal de acciones a su periodo de elaboración 2022
ÁMBITO GEOGRÁFICO:	M (Municipal)
GOBIERNO:	Municipio de Naucalpan de Juárez
LÍNEA BASE:	0.00

COMPORTAMIENTO DE LAS VARIABLES DURANTE EL 3. TRIMESTRE

VARIABLE	UNIDAD DE MEDIDA	OPERACIÓN	META ANUAL	PROG.	AVANCE TRIMESTRAL				AVANCE ACUMULADO			
					N.	ALCAN.	%	PROG.	N.	ALCAN.	%	
Población que participa en el proceso de protección y conservación de ecosistemas y biodiversidad en el año actual	habitantes	suma	200	0	0.00	0	0.00	0	0	0.00	0	0.00
Población que participa en el proceso de protección y conservación de ecosistemas y biodiversidad en el año anterior	habitantes	suma	200	0	0.00	0	0.00	0	0	0.00	0	0.00

COMPORTAMIENTO DEL INDICADOR

DESCRIPCIÓN DE LA META ANUAL:
Incrementar la población que participa en los programas de cuidado, conservación y protección de ecosistemas y a la biodiversidad que se encuentran en el territorio municipal así como concentrarse en la problemática que genera el cambio climático

META ANUAL	1. TRIMESTRE				AVANCE ACUMULADO			
	PROGRAMADO	ALCAN.	DE %	DEFICITO	PROGRAMADO	ALCANADO	DE %	DEFICITO
200	0	0	0.00		0	0	0.00	

DESCRIPCIÓN DE SENSALIZADOS Y JUSTIFICACIÓN EN CASO DE VARIACIÓN OPERATIVA + O POR CANTO RESPECTO A LO PROGRAMADO

EVALUACIÓN DEL INDICADOR

EL ÁREA ALCANZÓ UN NIVEL ADECUADO EN EL CUMPLIMIENTO DEL INDICADOR. SE RECOMIENDA QUE SE SIGA CON LAS MEDIDAS ESTRATÉGICAS PARA EL CUMPLIMIENTO DE LAS ACTAS.

ELABORÓ:

ANA MARÍA HERNÁNDEZ DE LA CRUZ
DIRECTORA GENERAL DE MEDIO AMBIENTE

NAUCALPAN DE JUÁREZ
PRESIDENCIA MUNICIPAL

VALIDÓ:

SILVIA ISABEL GARCÍA VELASCO
TITULAR DE LA UPPM

NAUCALPAN DE JUÁREZ
PRESIDENCIA MUNICIPAL





SISTEMA DE COORDINACIÓN HACENDARIA DEL ESTADO DE MÉXICO CON SUS MUNICIPIOS
GUÍA METODOLÓGICA PARA EL SEGUIMIENTO Y EVALUACIÓN DEL PLAN DE DESARROLLO MUNICIPAL VIGENTE



PBRM-008 FICHA TÉCNICA DE SEGUIMIENTO DE INDICADORES 2023
DE GESTIÓN O ESTRATÉGICO

PLAN Y EJE TRANSVERSAL:	Plan 3. Ambiental
TEMA DE DESARROLLO:	Vida de los ecosistemas terrestres
PROGRAMA PRESUPUESTARIO:	0301001 Manejo sustentable y conservación de los ecosistemas y la biodiversidad
PROYECTO PRESUPUESTARIO:	0301001001 Rehabilitación y restauración integral de ecosistemas
OBJETIVO DEL PROGRAMA PRESUPUESTARIO:	Comprender el conjunto de acciones orientadas al desarrollo de proyectos que contribuyan a la prevención, conservación, promoción, saneamiento y restauración de los ecosistemas, con la finalidad de garantizar la permanencia de la biodiversidad en los municipios del Estado de México, así como fomentar la educación ambiental, el manejo de áreas verdes y arbolado en zonas urbanas.
DEPENDENCIA GENERAL:	000 DIRECCIÓN GENERAL DE MEDIO AMBIENTE
DEPENDENCIA ADJUNTA:	206 PREVENCIÓN Y CONTROL AMBIENTAL

ESTRUCTURA DEL INDICADOR: CUANTITATIVO

NOMBRE DEL INDICADOR:	Porcentaje de campañas de rehabilitación realizadas
FÓRMULA DE CÁLCULO:	(Campañas de rehabilitación realizadas / Campañas de rehabilitación programadas) * 100
INTERPRETACIÓN:	Indica eficiencia en la realización de las campañas de rehabilitación
IMPENSIÓN QUE ATENDE:	El ambiente
DESCRIPCIÓN DEL FACTOR DE COMPARACIÓN:	Región Municipal de rehabilitación 2023
ÁMBITO GEOGRÁFICO:	U (ciudad)
COORDINACIÓN:	Municipio de Naucalpan de Juárez
LÍNEA BASE:	0

COMPORTAMIENTO DE LAS VARIABLES DURANTE EL 1. TRIMESTRE

VARIABLE	UNIDAD DE MEDIDA	OPERACIÓN	META ANUAL	PISO	AVANCE TRIMESTRAL			AVANCE ACUMULADO			
					%	ALCAN.	%	PROG.	%	ALCAN.	%
Campañas de rehabilitación realizadas	grupos de rehabilitación	sumar	10	0	0.00	0	0.00	0	10.00	0	0.00
Campañas de rehabilitación programadas	grupos de rehabilitación	sumar	10	0	0.00	0	0.00	0	10.00	0	10.00

COMPORTAMIENTO DEL INDICADOR

DESCRIPCIÓN DE LA META ANUAL:
Alcanzar el 100% de las rehabilitaciones programadas en el 2023, así como realizar un mayor número de hectáreas rehabilitadas, lo que se traduce en una mejor calidad de vida para los habitantes.

META ANUAL	1. TRIMESTRE			AVANCE ACUMULADO			ESTADO
	PROGRAMADO	ALCAN.	EF. %	PROGRAMADO	ALCANADO	EF. %	
10	0	0	0.00	0	0	0.00	LOGRADO

DESCRIPCIÓN DE SITUACIONES Y JUSTIFICACIÓN EN CASO DE VARIACIÓN SUPERIORA + O POR CIENTO RESPECTO A LO PROGRAMADO

EVALUACIÓN DEL INDICADOR

EL ÁREA ALCANZÓ UN NIVEL ADECUADO EN EL CUMPLIMIENTO DEL INDICADOR, SE RECOMIENDA QUE SE SIGA CON LAS MISMAS ESTRATEGIAS PARA EL CUMPLIMIENTO DE LAS METAS.

ELABORÓ:

ANGELA CERVANTES DE LA CRUZ
DIRECTORA GENERAL DE MEDIO AMBIENTE

NOMBRE: _____ FIRMA: _____ CARGO: _____



VO. BU.

EMMA GRISSELL DAROCA VELASCO
TITULAR DE LA UPPE

NOMBRE: _____ FIRMA: _____ CARGO: _____





SISTEMA DE COORDINACIÓN HACENDARIA DEL ESTADO DE MÉXICO CON SUS MUNICIPIOS
GUÍA METODOLÓGICA PARA EL SEGUIMIENTO Y EVALUACIÓN DEL PLAN DE DESARROLLO MUNICIPAL VIGENTE

PBRM-666 FICHA TÉCNICA DE SEGUIMIENTO DE INDICADORES 2023
DE GESTIÓN O ESTRATÉGICO



PLAZA / EJE TRANSVERSAL: PBRM 666
TEMA DE DESARROLLO: Vida de las comunidades locales
PROGRAMA PRESUPUESTARIO: 0282005 Manejo sustentable y conservación de los ecosistemas y la biodiversidad
PROYECTO PRESUPUESTARIO: 0282005.002 Información e iniciativas integrales de conservación

OBJETIVO DEL PROGRAMA PRESUPUESTARIO: Comprender el conjunto de acciones orientadas al desarrollo sustentable que contribuyen a la prevención, conservación, protección, mejoramiento y restauración de los ecosistemas, con la finalidad de garantizar la permanencia de la biodiversidad en los municipios del Estado de México, así como fomentar la educación ambiental, el manejo de áreas verdes y el trabajo en áreas urbanas.

DEPENDENCIA GENERAL: CGO DIRECCIÓN GENERAL DE MEDIO AMBIENTE
DEPENDENCIA AGILAR: 009 REGIÓN DE CONTROL AMBIENTAL

ESTRUCTURA DEL INDICADOR (ACTIVIDAD)

NOMBRE DEL INDICADOR: Porcentaje de cumplimiento en el número de hectáreas reforestadas
FÓRMULA DE CÁLCULO: $\frac{\text{Hectáreas reforestadas}}{\text{Hectáreas programadas para reforestación}} \times 100$
INTERPRETACIÓN: Indica el efecto en la cantidad de hectáreas reforestadas que son programadas en el año
DIMENSIÓN QUE ATIENDE: Eficiencia **FRECUENCIA DE MEDICIÓN:** Trimestral
DESCRIPCIÓN DEL FACTOR DE COMPARACIÓN: Registro Municipal de reforestación 2023
ASPECTO GEOGRÁFICO: U. Juárez
COORDINADA: Municipio de Naucalpan de Juárez
LÍNEA BASE: 0

COMPORTAMIENTO DE LAS VARIABLES DURANTE EL 1. TRIMESTRE

VARIABLE	UNIDAD DE MEDIDA	OCURSIÓN	META ANUAL	PROG.	AVANCE TRIMESTRAL			AVANCE ACUMULADO			
					%	AL CÁM.	%	PROG.	%	ALCAN.	%
Hectáreas reforestadas	Hectáreas	Aumentar	20	20	100.00	20	100.00	20	100.00	20	100.00
Hectáreas programadas para reforestación	Hectáreas	Quedó	20	20	100.00	20	100.00	20	100.00	20	100.00

COMPORTAMIENTO DEL INDICADOR

DESCRIPCIÓN DE LA META ANUAL:
 Realizar la plantación de árboles en hectáreas susceptibles de reforestar para generar una mayor calidad de vida, lo que representa una mejor calidad de vida a los habitantes.

1. TRIMESTRE

META ANUAL	AVANCE TRIMESTRAL			AVANCE ACUMULADO		
	PROGRAMADO	ALCAN.	EF. %	PROGRAMADO	ALCANADO	EF. %
20	20	20	100.00	20	20	100.00

DESCRIPCIÓN DE RESULTADOS Y JUSTIFICACIÓN EN CASO DE VARIACIÓN SUPERIOR A +/-10 POR CIENTO RESPECTO A LO PROGRAMADO:

EVALUACIÓN DEL INDICADOR

EL ÁREA ALCANZÓ UN NIVEL ADECUADO EN EL CUMPLIMIENTO DEL INDICADOR. SE RECOMIENDA QUE SE SIGA CON LAS MISMAS ESTRATEGIAS PARA EL CUMPLIMIENTO DE LAS METAS.

PLAZO:
 [Firma]
 ANAYA BERNARDEZ DE LA CRANZA
 DIRECTORA GENERAL DE MEDIO AMBIENTE
 NOMBRE FIRMA CARGO



PL. SA:
 [Firma]
 ERMA CRISTEL GARCÍA VELAZQUEZ
 TITULAR DE LA UPPS
 NOMBRE FIRMA CARGO





SISTEMA DE COORDINACIÓN HACENDARIA DEL ESTADO DE MÉXICO CON SUS MUNICIPIOS
GUÍA METODOLÓGICA PARA EL SEGUIMIENTO Y EVALUACIÓN DEL PLAN DE DESARROLLO MUNICIPAL VIGENTE



PBRM-09B FICHA TÉCNICA DE SEGUIMIENTO DE INDICADORES 2023
DE GESTIÓN O ESTRATÉGICO

PLAN / EJE TRANSVERSAL:	Plan 5: Territorial
TEMA DE DESARROLLO:	Vida de los ecosistemas terrestres
PROGRAMA PRESUPUESTARIO:	01930001 Manejo sustentable y conservación de los ecosistemas y la biodiversidad
PROYECTO PRESUPUESTARIO:	00020010002 Referencial y restauración integral de riberas
OBJETIVO DEL PROGRAMA PRESUPUESTARIO:	Comprende el conjunto de acciones orientadas al desarrollo de proyectos que contribuyan a la creación, conservación, protección, saneamiento y restauración de los ecosistemas, con la finalidad de garantizar la permanencia de la biodiversidad en los municipios del Estado de México, así como fomentar la educación ambiental, el manejo de áreas verdes y abstracción de zonas urbanas.
DEPENDENCIA GENERAL:	000 DIRECCIÓN GENERAL DE MONITOREO
DEPENDENCIA ASIGNADA:	000 PREVENCIÓN Y CONTROL AMBIENTAL

ESTRUCTURA DEL INDICADOR: ACTIVO 1.2

NOMBRE DEL INDICADOR:	Porcentaje de árboles distribuidos para reforestar
FÓRMULA DE CÁLCULO:	$(\text{Árboles para reforestar distribuidos a la población} / \text{Total de árboles programados para distribuir}) * 100$
INTERPRETACIÓN:	Indica la eficiencia en la entrega de árboles programados para reforestar
DIRECCIÓN QUE ATENDE:	Eficiencia
DESCRIPCIÓN DEL FACTOR DE COMPARACIÓN:	Región Municipal de reforestación 2023
Ámbito geográfico:	El gobierno
COORDINACIÓN:	Municipio de Naucalpan de Juárez
LÍNEA BASE:	1000

COMPORTAMIENTO DE LAS VARIABLES DURANTE EL 1.º TRIMESTRE

VARIABLE	UNIDAD DE MEDIDA	OPERACION	META ANUAL	PROG.	AVANCE TRIMESTRAL				AVANCE ACUMULADO			
					%	ALCAN	%	PROG.	%	ALCAN	%	
Árboles para reforestar distribuidos a la población	Árboles	sumar	1000	1000	100%	1000	100%	1000	100%	1000	100%	
Total de árboles programados para distribuir	árboles	sumar	1000	1000	100%	1000	100%	1000	100%	1000	100%	

COMPORTAMIENTO DEL INDICADOR

DESCRIPCIÓN DE LA META ANUAL:
Cada entrega de plantas que a finales de la población en los proyectos de reforestación se garantiza que con su apoyo, se cumple con el programa de reforestación 2023

META ANUAL	1.º TRIMESTRE			AVANCE ACUMULADO		
	PROGRAMADO	ALCAN.	EF. %	PROGRAMADO	ALCANZADO	EF. %
1000	1000	1000	100%	1000	1000	100%

DESCRIPCIÓN DE RESULTADOS Y JUSTIFICACIÓN EN CASO DE VARIACIÓN SUPERIOR A -10 POR CIENTO RESPECTO A LO PROGRAMADO

EVALUACIÓN DEL INDICADOR

EL ÁRCA ALCANZÓ UN NIVEL SOBREPASANDO EN EL CUMPLIMIENTO DEL INDICADOR. SE SOLICITA QUE SE JUSTIFIQUE EL INCUMPLIMIENTO DE LO PROGRAMADO EN LA META Y LAS ESTRATEGIAS QUE OPTARÁN.

ELABORÓ:

ANA LETICIA HERNÁNDEZ DE LA CRUZ
DIRECTORA GENERAL DE MONITOREO

NOMBRE: Ana Leticia Hernández de la Cruz
FIRMA: [Firma]
CARGO: Directora General de Monitoreo

VALIDÓ:

ERIKA ORNEL GARCÍA VELASCO
TITULAR DE LA UPRM

NOMBRE: Erika Ornel García Velasco
FIRMA: [Firma]
CARGO: Titular de la UPRM





**SISTEMA DE COORDINACIÓN HACENDARIA DEL ESTADO DE MÉXICO CON SUS MUNICIPIOS
GUÍA METODOLÓGICA PARA EL SEGUIMIENTO Y EVALUACIÓN DEL PLAN DE DESARROLLO MUNICIPAL VIGENTE**



**PBRM-008 FICHA TÉCNICA DE SEGUIMIENTO DE INDICADORES 2023
DE GESTIÓN O ESTRATÉGICO**

PLAN / EJE TRANSVERSAL:	Plan 3. Territorial
TEMA DE DESARROLLO:	Vida de los ecosistemas terrestres
PROGRAMA PRESUPUESTARIO:	021000 Manejo sustentable y conservación de los ecosistemas y la biodiversidad
PROYECTO PRESUPUESTARIO:	0210000101 Reforestación y restauración integral de ecosistemas
OBJETIVO DEL PROGRAMA PRESUPUESTARIO:	Comparar el conjunto de acciones orientadas al desarrollo de proyectos que contribuyan a la generación, conservación, protección, saneamiento y restauración de los ecosistemas, con la finalidad de garantizar la permanencia de la biodiversidad en los municipios del Estado de México, así como fomentar la educación ambiental, el manejo de áreas verdes y el cuidado de zonas urbanas.
DEPENDENCIA GENERAL:	SEMARNAT DIRECCIÓN GENERAL DE MEDIO AMBIENTE
DEPENDENCIA AUXILIAR:	SEMARNAT PREVENCIÓN Y CONTROL AMBIENTAL

ESTRUCTURA DEL INDICADOR: AVANCE 1.1

NOMBRE DEL INDICADOR:	Plantación de carpas verdes para la entrega de plantas y/o semillas a la población para reforestación
FÓRMULA DE CÁLCULO:	Carpas verdes plantadas para la entrega de plantas y/o semillas a la población para la reforestación de bosques/Carpas verdes programadas para la entrega de plantas y/o semillas a la población para la reforestación de bosques / 100
INTERPRETACIÓN:	Indica la eficiencia en la aplicación de los recursos de reforestación que se programó al año
DIMENSIÓN CUE ATENDE:	Entorno FRECUENCIA DE MEDICIÓN: Trimestral
DESCRIPCIÓN DEL FACTOR DE COMPARACIÓN:	Registro Municipal de reforestación 2023
AMBITO GEOGRÁFICO:	México
COBERTURA:	Municipio de Naucalpan de Juárez
LÍNEA BASE:	0

COMPORTAMIENTO DE LAS VARIABLES DURANTE EL 3.º TRIMESTRE

VARIABLE	UNIDAD DE MEDIDA	OPERACIÓN	META ANUAL	PROG.	AVANCE TRIMESTRAL			AVANCE ACUMULADO			
					PROG.	ALCAN.	%	PROG.	ALCAN.	%	
Carpas verdes para la entrega de plantas y/o semillas a la población para la reforestación de bosques	carpas	suma	80	40	50.00	40	100.00	90	112.50	90	112.50
Carpas verdes programadas para la entrega de plantas y/o semillas a la población para la reforestación de bosques	carpas	suma	80	80	100.00	80	100.00	90	112.50	90	112.50

COMPORTAMIENTO DEL INDICADOR

DESCRIPCIÓN DE LA META ANUAL:
Con la entrega de plantas y/o semillas de las carpas verdes en los periodos de reforestación se garantiza el correcto desarrollo de los ecosistemas con el fin de conservar el paisaje urbano.

META ANUAL	AVANCE TRIMESTRAL				AVANCE ACUMULADO			
	PROGRAMADO	ALCAN.	OP. %	SÍMBOLO	PROGRAMADO	ALCANADO	OP. %	SÍMBOLO
80	40	40	50.00	INCOMPLETO	90	90	100.00	COMPLETO

DESCRIPCIÓN DE RESULTADOS Y JUSTIFICACIÓN EN CASO DE VARIACIÓN SUPERIOR A +/- 5% POR CIENTO RESPECTO A LO PROGRAMADO:

EVALUACIÓN DEL INDICADOR

EL ÁREA ALCANZÓ UN NIVEL SOBREPASADO EN EL CUMPLIMIENTO DEL INDICADOR, SE SOLICITA QUE SE JUSTIFIQUE EL INCUMPLIMIENTO DE LO PROGRAMADO EN LA META Y LAS ESTRATEGIAS QUE OPERARÁN.

CLASIFICACIÓN

AMALIA HERNÁNDEZ DE LA CRUZ
DIRECTORA GENERAL DE MEDIO AMBIENTE

NOMBRE FIRMA CARGO



VALIDACIÓN

DIANA GRETHEL GARCÍA VICHES
TITULAR DE LA UFFE

NOMBRE FIRMA CARGO





SISTEMA DE COORDINACIÓN HACENDARIA DEL ESTADO DE MÉXICO CON SUS MUNICIPIOS
GUÍA METODOLÓGICA PARA EL SEGUIMIENTO Y EVALUACIÓN DEL PLAN DE DESARROLLO MUNICIPAL VIGENTE



PBRM-08B FICHA TÉCNICA DE SEGUIMIENTO DE INDICADORES 2023
DE GESTIÓN O ESTRATÉGICO

PLAN / EJE TRANSVERSAL:	Plan 3. Terrestre
TEMA DE DESARROLLO:	Vida de los ecosistemas terrestres
PROGRAMA PRESUPUESTARIO:	03000001 Manejo sustentable y conservación de los ecosistemas y la biodiversidad
PROYECTO PRESUPUESTARIO:	03000010001 Referencia y restauración integral de ecosistemas
OBJETIVO DEL PROGRAMA PRESUPUESTARIO:	Compartir el conjunto de acciones orientadas al desarrollo de proyectos que contribuyan a la prevención, conservación, protección, restauración y rehabilitación de los ecosistemas, con la finalidad de garantizar la permanencia de la biodiversidad en los municipios del Estado de México, así como fomentar la educación ambiental, el manejo de áreas verdes y arbóreas en zonas urbanas.
DEPENDENCIA GENERAL:	008 DIRECCIÓN GENERAL DE MEDIO AMBIENTE
DEPENDENCIA AUXILIAR:	160 PROMOCIÓN Y CONTROL AMBIENTAL

ESTRUCTURA DEL INDICADOR: ACTIVIDAD 1

NOMBRE DEL INDICADOR:	Porcentaje de terrenos de restauración de áreas de servicios y/o plantas nativas
FÓRMULA DE CÁLCULO:	$(\text{Terrenos de restauración de áreas de servicios y/o plantas nativas} / \text{Terrenos de restauración de áreas de servicios y/o plantas programados}) * 100$
INTERPRETACIÓN:	Indica la eficacia en la supervisión y verificación de la limpieza de plantas y/o árboles en las zonas de restauración
UNIDAD DE MEDICIÓN:	Porcentaje
DESCRIPCIÓN DEL FACTOR DE COMPARACIÓN:	Región Municipal de referencia 2023
ÁMBITO GEOGRÁFICO:	U. Gestión
COBERTURA:	Municipio de Naucalpan de Juárez
LÍNEA BASE:	0

COMPORTAMIENTO DE LAS VARIABLES DURANTE EL 3. TRIMESTRE

VARIABLE	UNIDAD DE MEDIDA	OPERACION	META ANUAL	PROG.	AVANCE TRIMESTRAL			AVANCE ACUMULADO			
					ALCAN.	EF %	LEJANIDAD	ALCAN.	EF %	LEJANIDAD	
Terrenos de restauración de áreas de servicios y/o plantas nativas	hectáreas	sumar	70	40	30.00	40	142.86	50	71.43	30	171.43
Terrenos de restauración de áreas de servicios y/o plantas programados	hectáreas	sumar	70	40	31.43	40	100.00	50	71.43	30	100.00

COMPORTAMIENTO DEL INDICADOR

DESCRIPCIÓN DE LA META ANUAL:
Verificar que los terrenos de plantas y/o árboles se haya de manera correcta por día de limpieza que sean tomados con un crecimiento adecuado para que así ayude en la lucha contra el cambio climático

META ANUAL	1. TRIMESTRE				AVANCE ACUMULADO			
	PROGRAMADO	ALCAN.	EF %	LEJANIDAD	PROGRAMADO	ALCANADO	EF %	LEJANIDAD
70	40	40	114.29	100.00	50	50	117.90	100.00

DESCRIPCIÓN DE RESULTADOS Y JUSTIFICACIÓN EN CASO DE VARIACIÓN SUPERIOR A +/- 5% POR CIENTO RESPECTO A LO PROGRAMADO:

EVALUACIÓN DEL INDICADOR

EL ÁREA ALCANZÓ UN NIVEL SOBREPASADO EN EL CUMPLIMIENTO DEL INDICADOR. SE SOLICITA QUE SE JUSTIFIQUE EL INCUMPLIMIENTO DE LO PROGRAMADO EN LA META Y LAS ESTRATEGIAS QUE OPTARÁ.

ELABORÓ:

ARAYA BERNARDEZ DE LA CRUZ
DIRECTORA GENERAL DE MEDIO AMBIENTE

NOMBRE: ARAYA BERNARDEZ DE LA CRUZ CARGO: DIRECTORA GENERAL DE MEDIO AMBIENTE



REVISÓ:

EMMA CRUZ GARCÍA VELASCO
REGIDOR DE LA CIUDADELA

NOMBRE: EMMA CRUZ GARCÍA VELASCO CARGO: REGIDOR DE LA CIUDADELA





SISTEMA DE COORDINACIÓN HACENDARIA DEL ESTADO DE MÉXICO CON SUS MUNICIPIOS
GUÍA METODOLÓGICA PARA EL SEGUIMIENTO Y EVALUACIÓN DEL PLAN DE DESARROLLO MUNICIPAL VIGENTE



PBRM-485 FICHA TÉCNICA DE SEGUIMIENTO DE INDICADORES 2023
DE GESTIÓN O ESTRATÉGICO

PLAZA / EJE TRANSVERSAL:	PBR 5: Territorio	
TEMA DE DESARROLLO:	Vida de las comunidades rurales	
PROGRAMA PRESUPUESTARIO:	0332001	Manejo sustentable y conservación de los ecosistemas y la biodiversidad
PROYECTO PRESUPUESTARIO:	43320012302	Inspección y vigilancia forestal
OBJETIVO DEL PROGRAMA PRESUPUESTARIO:	Desarrollar el conjunto de acciones orientadas al desarrollo de proyectos que contribuyan a la prevención, conservación, promoción, restauración y recuperación de los ecosistemas, con la finalidad de garantizar la permanencia de la biodiversidad en los municipios del Estado de México, así como fomentar la situación ambiental, el manejo de áreas verdes y arbolado en zonas urbanas.	
DEPENDENCIA GENERAL:	000	DIRECCIÓN GENERAL DE MEDIO AMBIENTE
DEPENDENCIA AJURARAL:	190	PREVENCIÓN Y CONTROL AMBIENTAL

ESTRUCTURA DEL INDICADOR: ACTUAL (1)

NOMBRE DEL INDICADOR:	Porcentaje de inspecciones efectuadas en el manejo de residuos sólidos a empresas	
FÓRMULA DE CÁLCULO:	Inspecciones efectuadas a comercios sobre el manejo de residuos sólidos/Inspecciones programadas a comercios sobre el manejo de residuos sólidos * 100	
INTERPRETACIÓN:	Mide la eficiencia de las inspecciones realizadas a comercios ambientales durante el ejercicio fiscal	
DIMENSIÓN QUE ATENDE:	Eficiencia	FRECUENCIA DE MEDICIÓN: Trimestral
DESCRIPCIÓN DEL FACTOR DE CORRECCIÓN:	Región Municipal de las Inspecciones realizadas en el ejercicio 2023	
ÁMBITO GEOGRÁFICO:	El Estado	
COORDINACIÓN:	Municipio de Naucalpan de Juárez	
LÍNEA BASE:	0	

COMPORTAMIENTO DE LAS VARIABLES DURANTE EL 3. TRIMESTRE

VARIABLE	UNIDAD DE MEDIDA	OPERACIÓN	META ANUAL	AVANCE TRIMESTRAL				AVANCE ACUMULADO			
				PROG.	%	ALCAN.	%	PROG.	%	ALCAN.	%
Inspecciones efectuadas a comercios sobre el manejo de residuos sólidos	Inspecciones/Comercios	Variable	00	15	25.00	15	100.00	45	75.00	30	60.00
Inspecciones programadas a comercios sobre el manejo de residuos sólidos	Inspecciones/Comercios	Variable	00	15	20.00	15	100.00	45	50.00	30	60.00

COMPORTAMIENTO DEL INDICADOR

DESCRIPCIÓN DE LA META ANUAL:
Realizar las inspecciones a establecimientos programadas, con el fin de detectar y sancionar a los comercios que no cumplen con la normativa ambiental y aplicar las sanciones correspondientes.

META ANUAL	3. TRIMESTRE				AVANCE ACUMULADO			
	PROGRAMADO	ALCANZADO	EF. %	DEFICITARIO	PROGRAMADO	ALCANZADO	EF. %	DEFICITARIO
00	15	15	100.00	00	45	45	100.00	00

DESCRIPCIÓN DE RESULTADOS Y JUSTIFICACIÓN EN CASO DE EXERCIÓN SUPERIOR A 10 POR CIENTO RESPECTO A LO PROGRAMADO

EVALUACIÓN DEL INDICADOR

EL ÁREA ALCANZADO EN REVOL ACUMULADO EN EL CUERPO BRUTO DEL INDICADOR, SE REGISTRÓ QUE SE SIGA CON LAS MEDIDAS ESTRATÉGICAS PARA EL CUMPLIMIENTO DE LAS METAS.

CLASIFICADO

 ARAYA BERNARDEZ DE LA CRUZ
 DIRECTORA GENERAL DE MEDIO AMBIENTE
 NOMBRE: ARAYA BERNARDEZ DE LA CRUZ
 FIRMA: [Firma manuscrita]
 CARGO: DIRECTORA GENERAL DE MEDIO AMBIENTE



Página 33 de 38

FIRMA

 EMMA ORDEL GARCÍA VELASCO
 TITULAR DE LA SEFRE
 NOMBRE: EMMA ORDEL GARCÍA VELASCO
 FIRMA: [Firma manuscrita]
 CARGO: TITULAR DE LA SEFRE





SISTEMA DE COORDINACIÓN HACENDARIA DEL ESTADO DE MÉXICO CON SUS MUNICIPIOS
GUÍA METODOLÓGICA PARA EL SEGUIMIENTO Y EVALUACIÓN DEL PLAN DE DESARROLLO MUNICIPAL VICENTE



PBRM-888 FICHA TÉCNICA DE SEGUIMIENTO DE INDICADORES 2023
DE GESTIÓN O ESTRATÉGICO

PLAZA / EJE TRANSVERSAL:	Plaza 3: Servicios
TEMA DE DESARROLLO:	Vida de los ecosistemas terrestres
PROGRAMA PRESUPUESTARIO:	0303000 Protección al Ambiente
PROYECTO PRESUPUESTARIO:	0303000 0303 Protección ambiental de la contaminación atmosférica
OBJETIVO DEL PROGRAMA PRESUPUESTARIO:	Condiciones sostenibles relacionadas con la protección, conservación y restauración del equilibrio ambiental, la mitigación de los contaminantes atmosféricos para mejorar la calidad del aire, así como la gestión integrada de los residuos sólidos, el fomento de la participación ciudadana y la promoción de la educación ambiental en todos los sectores de la sociedad, orientada a promover el desarrollo sustentable en el municipio y en consonancia al convenio climático en el Estado de México.
DEPENDENCIA GENERAL:	008 DIRECCIÓN GENERAL DE MEDIO AMBIENTE
DEPENDENCIA AUXILIAR:	100 PREVENCIÓN Y CONTROL AMBIENTAL

ESTRUCTURA DEL INDICADOR: FÓRMULA

NOMBRE DEL INDICADOR:	Porcentaje de acciones realizadas para la protección, conservación y restauración del equilibrio ambiental
FÓRMULA DE CÁLCULO:	Índice relativo con la protección, conservación y restauración del equilibrio ambiental evaluado/acciones realizadas con la protección, conservación y restauración del equilibrio ambiental programadas * 100
INTERPRETACIÓN:	Indica la eficiencia en la aplicación de acciones programadas para la protección, conservación y restauración del equilibrio ambiental
DIMENSIÓN DEL ÁMBITO:	Urbano FRECUENCIA DE MEDICIÓN: Anual
DESCRIPCIÓN DEL FACTOR DE CONFIRMACIÓN:	Registra Municipal de las acciones realizadas para la Protección, conservación y restauración del equilibrio ambiental
ÁMBITO GEOGRÁFICO:	Urbano
COORDINADOR:	Municipio de Naucalpan de Juárez
LÍNEA BASE:	0

COMPORTAMIENTO DE LAS VARIABLES DURANTE EL 1. TRIMESTRE

VARIABLE	UNIDAD DE MEDIDA	OPERACIÓN	META ANUAL	PROG.	AVANCE TRIMESTRAL			AVANCE ACUMULADO			
					%	ALCAN.	%	PROG.	%	ALCAN.	%
Acciones relacionadas con la protección, conservación y restauración del equilibrio ambiental urbano	Acción	Suma	31	0	0%	0	0%	0	0%	0	0%
Acciones relacionadas con la protección, conservación y restauración del equilibrio ambiental programadas	acciones	Suma	31	0	0%	0	0%	0	0%	0	0%

COMPORTAMIENTO DEL INDICADOR

DESCRIPCIÓN DE LA META ANUAL:
Las acciones que se realicen para la protección, conservación y restauración del equilibrio ambiental, generen un mejor calidad de vida en la ciudadanía naucalpanense

META ANUAL	1. TRIMESTRE				AVANCE ACUMULADO			
	PROGRAMADO	ALCAN.	EF %	DESEMPEÑO	PROGRAMADO	ALCANADO	EF %	DESEMPEÑO
31	0	0	0.00	0	0	0.00	0.00	0

DESCRIPCIÓN DE RESULTADOS Y JUSTIFICACIÓN EN CASO DE VARIACIÓN SIGNIFICATIVA -- SI POR CIENTO RESPECTO A LO PROGRAMADO

EVALUACIÓN DEL INDICADOR

EL ÁREA ALCANÓ UN NIVEL ADECUADO EN EL CUMPLIMIENTO DEL INDICADOR. SE RECOMIENDA QUE SE SIGA CON LAS MISMAS ESTRATEGIAS PARA EL CUMPLIMIENTO DE LAS METAS.
--

ELABORÓ:

AMAYA BENAVENTE DE OJEDA
DIRECTORA GENERAL DE MEDIO AMBIENTE

NOMBRE: AMAYA BENAVENTE DE OJEDA CARGO: DIRECTORA GENERAL DE MEDIO AMBIENTE

ELABORÓ:

EMMA LOREL GARCÍA VELASCO
REGULAR DE LA SIPM

NOMBRE: EMMA LOREL GARCÍA VELASCO CARGO: REGULAR DE LA SIPM





SISTEMA DE COORDINACIÓN HACENDARIA DEL ESTADO DE MÉXICO CON SUS MUNICIPIOS
GUÍA METODOLÓGICA PARA EL SEGUIMIENTO Y EVALUACIÓN DEL PLAN DE DESARROLLO MUNICIPAL VIGENTE



PRRM-008 FICHA TÉCNICA DE SEGUIMIENTO DE INDICADORES 2023
DE GESTIÓN O ESTRATÉGICO

PLANTILLA TRANSVERSAL:	Plan 3. Territorial
TEMA DE DESARROLLO:	Vida de los ecosistemas terrestres
PROGRAMA PRESUPUESTADO:	0018401 Protección al Ambiente
PROYECTO PRESUPUESTADO:	0021903001 Prevención y control de la contaminación atmosférica
OBJETIVO DEL PROGRAMA PRESUPUESTADO:	Condiciones y/o factores relacionados con la protección, conservación y restauración del equilibrio ambiental, la mitigación de los contaminantes atmosféricos para mejorar la calidad del aire, así como la gestión integral de los residuos sólidos, el fomento de la participación ciudadana y la promoción de la educación ambiental en todos los sectores de la sociedad, orientadas a promover el desarrollo sustentable en el municipio y el combate al cambio climático en el Estado de México.
DEPENDENCIA GENERAL:	GOB. MUNICIPAL TERRESTRE DE MEDIO AMBIENTE
DEPENDENCIA ACUMULADA:	SEM. REVISIÓN Y CONTROL AMBIENTAL

ESTRUCTURA DEL INDICADOR (CONTENIDO)

NOMBRE DEL INDICADOR:	Porcentaje de cumplimiento de metas de los contenidos de impuestos ambientales
FÓRMULA DE CÁLCULO:	$\frac{\text{Número de contenidos recibidos que cumplen con la norma}}{\text{Número total de impuestos ambientales recibidos}} \times 100$
INTERPRETACIÓN:	Indica la eficacia de acciones y acciones para evitar el deterioro del medio ambiente
ESPECIFICACIÓN DE SU NATURALEZA:	Eficiencia
DESCRIPCIÓN DEL FACTOR DE COMPARACIÓN:	Registro Municipal de las condiciones establecidas para la protección, conservación y restauración del equilibrio ambiental
ÁMBITO GEOGRÁFICO:	U (Municipio)
COBERTURA:	Municipio de Naucalpan de Juárez
LÍNEA BASE:	0

FRECUENCIA DE MEDICIÓN: Semestral

COMPORTAMIENTO DE LAS VARIABLES DURANTE EL 3. TRIMESTRE

VARIABLE	UNIDAD DE MEDIDA	OPERACIÓN	META ANUAL	AVANCE TRIMESTRAL				AVANCE ACUMULADO			
				PROG.	%	ALCAN.	%	PROG.	%	ALCAN.	%
Número de contenidos recibidos que cumplen con la norma	CONTROL	Sumas	0	0	0.00	0	0.00	0	0.00	0	0.00
Porcentaje de impuestos ambientales recibidos	CONTROL	Sumas	0	0	0.00	0	0.00	0	0.00	0	0.00

COMPORTAMIENTO DEL INDICADOR

DESCRIPCIÓN DE LA META ANUAL:
Al implementar acciones de fomento que la ciudadanía y los sectores económicos cumplan con la Normatividad Ambiental, a fin de promover la conservación y protección al Medio Ambiente.

1. TRIMESTRE

META ANUAL	AVANCE TRIMESTRAL				AVANCE ACUMULADO			
	PROGRAMADO	ALCAN.	EF. %	SEMPROG.	PROGRAMADO	ALCANZADO	EF. %	SEMPROG.
0	0	0	0.00	0	0	0.00	0	0.00

DESCRIPCIÓN DE RESULTADOS Y JUSTIFICACIÓN EN CASO DE VARIACIÓN EXPRESIÓN A++-W POR CASO RESPECTO A LO PROGRAMADO

--

EVALUACIÓN DEL INDICADOR

EL ÁREA ALCANZÓ UN NIVEL ADECUADO EN EL CUMPLIMIENTO DEL INDICADOR, SE RECOMIENDA QUE SE SIGA CON LAS MISMAS ESTRATEGIAS PARA EL CUMPLIMIENTO DE LAS METAS.

CLASIFICADO

ARAYA BERNÁRDEZ DE LA CRUZ
DIRECTORA GENERAL DE MEDIO AMBIENTE

NOMBRE: ARAYA BERNÁRDEZ DE LA CRUZ
FECHA: 22/09/2023
CARGO: DIRECTORA GENERAL DE MEDIO AMBIENTE



Vr. Bn.

EMMA ISABEL GARCÍA VELASCO
REGISTRAR DE LA UPPM

NOMBRE: GARCÍA VELASCO EMMA ISABEL
FECHA: 22/09/2023
CARGO: REGISTRAR DE LA UPPM





SISTEMA DE COORDINACIÓN HACENDARIA DEL ESTADO DE MÉXICO CON SUS MUNICIPIOS
GUÍA METODOLÓGICA PARA EL SEGUIMIENTO Y EVALUACIÓN DEL PLAN DE DESARROLLO MUNICIPAL VIGENTE



PRM-018 FICHA TÉCNICA DE SEGUIMIENTO DE INDICADORES 2023
DE GESTIÓN O ESTRATÉGICO

PLAZA/ SUB-REGIONAL: Párr 3. Terrestre
TEMA DE DESARROLLO: Vida de los ecosistemas terrestres
PROGRAMA PRESUPUESTADO: 0013400 Promoción al Ambiente
PROYECTO PRESUPUESTADO: 0013400001 Promoción y control de la contaminación atmosférica

OBJETIVO DEL PROGRAMA PRESUPUESTADO: Cambiar las relaciones con la protección, conservación y mantenimiento del equilibrio ambiental, la mitigación de los impactos ambientales para mejorar la calidad del aire, así como la gestión integral de los residuos sólidos, el fomento de la participación ciudadana y la promoción de la educación ambiental en todos los sectores de la sociedad, orientados a promover el desarrollo sustentable en el municipio y promover al cambio climático en el estado de México.

DEPENDENCIA ORIGINAL: 000 DIRECCIÓN GENERAL DE MEDIO AMBIENTE
DEPENDENCIA ACTUAL: 000 PROMOCIÓN Y CONTROL AMBIENTAL

ESTRUCTURA DEL INDICADOR: 010101.1

OMBRE DEL INDICADOR: Fomento de cumplimiento de requisitos de inspección ambiental voluntaria
FÓRMULA DE CÁLCULO: Ejecución de inspecciones voluntarias / Ejecución de inspecciones programadas * 100
INTERPRETACIÓN: Señala el número de inspecciones realizadas, por el personal de la Dirección General de Medio Ambiente.
UNIDAD DE MEDICIÓN: Ejecución
FRECUENCIA DE MEDICIÓN: Mensual
DESCRIPCIÓN DEL FACTOR DE COMPARACIÓN: Registro municipal de las inspecciones hechas durante el ejercicio 2023
ÁMBITO GEOGRÁFICO: 0 (Nacional)
COBERTURA: Municipio de Naucalpan de Juárez
LÍNEA BASE: 0

COMPORTAMIENTO DE LAS VARIABLES DURANTE EL 3. TRIMESTRE

VARIABLE	UNIDAD DE MEDIDA	OPERACIÓN	META ANUAL	PROG	AVANCE TRIMESTRAL			AVANCE ACUMULADO			
					U	ALCAN	%	PROG	U	ALCAN	%
Ejecución de inspección voluntaria	EJECUCIÓN VOLUNTARIA	SUMA	10	3	40%	5	50%	7	70%	7	70%
Ejecución de inspección programada	INSPECCIÓN	SUMA	10	5	50%	5	50%	7	70%	7	70%

COMPORTAMIENTO DEL INDICADOR

DESCRIPCIÓN DE LA META ANUAL:
 Realizar cinco inspecciones y/o verificaciones, se pretende alcanzar el año al medio ambiente que se cumple por la ciudadanía a cambio económico dentro del municipio.

1. SEMESTRE

META ANUAL	AVANCE PROGRAMADO			AVANCE ACUMULADO		
	PROGRAMADO	ALCAN	EF %	PROGRAMADO	ALCANADO	EF %
10	5	5	50%	7	7	70%

DESCRIPCIÓN DE RESULTADOS Y JUSTIFICACIÓN EN CASO DE VARIACIÓN SUPERIOR A +10 POR CIENTO RESPECTO A LO PROGRAMADO:

EVALUACIÓN DEL INDICADOR

EL ÁREA ALCANZÓ UN NIVEL ADECUADO EN EL CUMPLIMIENTO DEL INDICADOR, SE RECOMIENDA QUE SE SIGA CON LAS MEDIDAS ESTRATÉGICAS PARA EL CUMPLIMIENTO DE LAS METAS.

ELABORÓ:

 ARANZA HERNÁNDEZ DE LA GRANA
 DIRECTORA GENERAL DE MEDIO AMBIENTE
 NOMBRE: ARANZA HERNÁNDEZ DE LA GRANA
 FIRMA: [Firma manuscrita]
 CARGO: DIRECTORA GENERAL DE MEDIO AMBIENTE



REVISÓ:

 IRMA CRISTAL GARCÍA VICHÉS
 TITULAR DE LA LÍNEA
 NOMBRE: IRMA CRISTAL GARCÍA VICHÉS
 FIRMA: [Firma manuscrita]
 CARGO: TITULAR DE LA LÍNEA





SISTEMA DE COORDINACIÓN HACENDARIA DEL ESTADO DE MÉXICO CON SUS MUNICIPIOS
GUÍA METODOLÓGICA PARA EL SEGUIMIENTO Y EVALUACIÓN DEL PLAN DE DESARROLLO MUNICIPAL VIGENTE



PBRM-03B FICHA TÉCNICA DE SEGUIMIENTO DE INDICADORES 2023
DE GESTIÓN O ESTRATÉGICO

PLAZA/EJE TRANSVERSAL:	Plan 3 Territorial
TEMA DE DESARROLLO:	Vida de los ecosistemas terrestres
PROGRAMA PRESUPUESTARIO:	02112421 Protección al Ambiente
PROYECTO PRESUPUESTARIO:	02112421001 Prevención y control de la contaminación atmosférica
OBJETIVO DEL PROGRAMA PRESUPUESTARIO:	Condiciones acciones relacionadas con la protección, conservación y restauración del equilibrio ambiental, la mitigación de los contaminantes atmosféricos para mejorar la calidad del aire, así como la gestión integral de los residuos sólidos, el fomento de la participación ciudadana y la promoción de la educación ambiental en todos los sectores de la sociedad, orientada a promover el desarrollo sustentable en el municipio y elevar el nivel de conciencia ambiental en el trabajo de México.
DEPENDENCIA GENERAL:	000 DIRECCIÓN GENERAL DE MEDIO AMBIENTE
DEPENDENCIA ASIGNADA:	305 PREVENCIÓN Y CONTROL AMBIENTE

ESTRUCTURA DEL INDICADOR ACTIVIDAD 1.1

NOMBRE DEL INDICADOR:	Porcentaje de demandas ambientales atendidas
FÓRMULA DE CÁLCULO:	$\frac{\text{Demandas atendidas}}{\text{Demandas presentadas}} \times 100$
INTERPRETACIÓN:	Indica la eficiencia de atención a las demandas que presenta la ciudadanía con respecto a las demandas ambientales al Medio Ambiente
DIRECCIÓN DEL ATENIDO:	Horizontal
DESCRIPCIÓN DEL FACTOR DE COMPARACIÓN:	Municipio de Naucalpan de Juárez durante el ejercicio 2023
ÁMBITO GEOGRÁFICO:	N (Nacional)
COBERTURA:	Municipio de Naucalpan de Juárez
LÍNEA BASE:	0

COMPORTAMIENTO DE LAS VARIABLES DURANTE EL 3. TRIMESTRE

VARIABLE	UNIDAD DE MEDIDA	OPERACION	META ANUAL	PROG.	AVANCE TRIMESTRAL			AVANCE ACUMULADO			
					N	ALCAN.	%	PROG.	%	ALCAN.	%
Quemados	DEMANDA SOLICITA	sumar	10	41	81.00	41	81.00	100	81.00	81	81.00
Quemados	DEMANDA SOLICITA	sumar	10	41	81.00	0	0.00	100	81.00	41	81.00

COMPORTAMIENTO DEL INDICADOR

DESCRIPCIÓN DE LA META ANUAL:
Dar atención a las quejas y/o demandas en materia ambiental presentadas por la ciudadanía.

3. TRIMESTRE

META ANUAL	AVANCE TRIMESTRAL			AVANCE ACUMULADO		
	PROGRAMADO	ALCAN.	EF %	PROGRAMADO	ALCUMULADO	EF %
100	41	81.00	81.00	100	81	81.00

DESCRIPCIÓN DE RESULTADOS Y JUSTIFICACIÓN EN CASO DE VARIACIÓN SUPERIOR A +/- 10 POR CIENTO RESPECTO A LO PROGRAMADO:

EVALUACIÓN DEL INDICADOR

EL ÁREA ALCANZÓ UN NIVEL ADECUADO EN EL COMPORTAMIENTO DEL INDICADOR. SE RECOMIENDA QUE SE SIGA CON LAS MISMAS ESTRATEGIAS PARA EL CUMPLIMIENTO DE LAS METAS.

ELABORÓ:

AMALIA HERNÁNDEZ DE LA CRUZ
DIRECTORA GENERAL DE MEDIO AMBIENTE

VO. E.O.

ELVA GRISelda GARCÍA VECHE
TITULAR DE LA SIPPE





SISTEMA DE COORDINACIÓN HACENDARIA DEL ESTADO DE MÉXICO CON SUS MUNICIPIOS
GUÍA METODOLÓGICA PARA EL SEGUIMIENTO Y EVALUACIÓN DEL PLAN DE DESARROLLO MUNICIPAL VIGENTE



PDRM-480 FICHA TÉCNICA DE SEGUIMIENTO DE INDICADORES 2023
DE GESTIÓN O ESTRATÉGICO

PLAZA/ EJECUTIVO/ RESPONSABLE:	Plaza 3. Turno día
TEMA DE DESARROLLO:	Energía limpia y no contaminante
PROGRAMA PRESUPUESTARIO:	0000491 Alcantarilla pública
PROYECTO PRESUPUESTARIO:	0000490001 Alcantarilla pública
OBJETIVO DEL PROGRAMA PRESUPUESTARIO:	Crear las alcantarillas de alcantarilla en las zonas a ocupar a la población del municipio el servicio de alcantarilla de las vías, parques y espacios de libre circulación con el propósito de proporcionar una movilidad adecuada para el desarrollo de la actividad.
DEPENDENCIA GENERAL:	H90 DIRECCIÓN GENERAL DE SERVICIOS PÚBLICOS
DEPENDENCIA ADMINISTRATIVA:	337 NAUCALPAN PÚBLICO

ESTRUCTURA DEL INDICADOR - IN

NOMBRE DEL INDICADOR:	Tasa de cobertura del servicio de alcantarilla pública
FÓRMULA DE CÁLCULO:	$(\text{Nivel de M3 consumidos para alcantarilla pública en el año} / \text{nivel de M3 consumidos para alcantarilla pública en el año anterior}) * 100$
INTERPRETACIÓN:	Mide los volúmenes de M3 de agua consumida de alcantarilla pública municipal con respecto al año anterior
DIMENSIONES DEL ALCANCE:	Cobertura FRECUENCIA DE MEDICIÓN: Anual
DESCRIPCIÓN DEL FACTOR DE COMPARACIÓN:	Cantidad consumida de M3 del mismo periodo del año anterior
ÁMBITO GEOGRÁFICO:	Municipio
COORDINACIÓN:	Municipio de Naucalpan de Juárez
LÍNEA BASE:	0

COMPORTAMIENTO DE LAS VARIABLES DURANTE EL 3 TRIMESTRE

VARIABLE	UNIDAD DE MEDIDA	OPERACIÓN	META ANUAL	PDR2	RANGO TRIMESTRAL			AVANCE ACUMULADO			
					%	ALCAN	T.	PROP.	%	ALCAN	T.
Nivel de M3 consumidos para alcantarilla pública en el año actual	M3/m3	Suma	2544294	0	0.00	0	0.00	0	0.00	0	0.00
Nivel de M3 consumidos para alcantarilla pública en el año anterior	M3/m3	Suma	2544294	0	0.00	0	0.00	0	0.00	0	0.00

COMPORTAMIENTO DEL INDICADOR

DESCRIPCIÓN DE LA META ANUAL:
Cobertura de las zonas de alcantarilla en el año actual.

3 TRIMESTRE

META ANUAL	AVANCE TRIMESTRAL			AVANCE ACUMULADO		
	PROG./M3	ALCAN.	EF %	PROG./M3	ALCAN.	EF %
2544294	0	0	0.00	0	0	0.00

DESCRIPCIÓN DE RESULTADOS Y JUSTIFICACIÓN EN CASO DE VARIACIÓN SUPERIOR A +/- 10 POR CIENTO RESPECTO A LO PROGRAMADO

EVALUACIÓN DEL INDICADOR

EL ÁREA AL CARGO EN NIVEL ADECUADO EN EL CUMPLIMIENTO DEL INDICADOR. SE RECOMIENDA QUE SE SIGA CON LAS MISMAS ESTRATEGIAS PARA EL CUMPLIMIENTO DE LAS METAS.

ELABORADO:

ENCARGADO DEL ESPACIO DE LA DIRECCIÓN GENERAL DE SERVICIOS PÚBLICOS:

NAUCALPAN DE JUÁREZ

Vc. de:

ENCARGADO DEL ESPACIO DE LA DIRECCIÓN GENERAL DE SERVICIOS PÚBLICOS:

NAUCALPAN DE JUÁREZ





SISTEMA DE COORDINACIÓN HACENDARIA DEL ESTADO DE MÉXICO CON SUS MUNICIPIOS
GUÍA METODOLÓGICA PARA EL SEGUIMIENTO Y EVALUACIÓN DEL PLAN DE DESARROLLO MUNICIPAL VIGENTE



PBRM-09B FICHA TÉCNICA DE SEGUIMIENTO DE INDICADORES 2023
DE GESTIÓN O ESTRATÉGICO

PLAZA/EJE TRANSVERSAL:	Eje 3-Transparencia	
TEMA DE DESARROLLO:	Energía accesible y no contaminante	
PROGRAMA PRESUPUESTARIO:	0300490	Municipio público
PROYECTO PRESUPUESTARIO:	03004900001	Municipio público
OBJETIVO DEL PROGRAMA PRESUPUESTARIO:	Condicione el acceso de usuarios autorizados a sufragio a la política del municipio al servicio de facturación de las vías, parques y espacios de libre circulación con el propósito de proporcionar una visibilidad al estado para el control de las actividades.	
DEPENDENCIA GENERAL:	180	DIRECCIÓN GENERAL DE SERVICIOS PÚBLICOS
DEPENDENCIA PARTICULAR:	017	MUNICIPIO PÚBLICO

ESTRUCTURA DEL INDICADOR: INDICADO

NOMBRE DEL INDICADOR:	Tasa de recabdo en la facturación de luminarias del servicio de alumbrado público		
FÓRMULA DE CÁLCULO:	$\frac{\text{Luminarias facturadas en el alumbrado público en el año actual}}{\text{Luminarias instaladas en el alumbrado público en el año anterior}} \times 100$		
INTERPRETACIÓN:	Mide la relación de número de luminarias facturadas del alumbrado público municipal con respecto al número anterior.		
UNIDAD DE MEDICIÓN:	Porcentaje	FRECUENCIA DE MEDICIÓN:	Anual
DESCRIPCIÓN DEL FACTOR DE COMPARACIÓN:	Número de luminarias facturadas del alumbrado público municipal al período anterior.		
ÁMBITO GEOGRÁFICO:	Municipio		
COBERTURA:	Municipio de Naucalpan de Juárez		
LÍNEA BASE:	0		

COMPORTAMIENTO DE LAS VARIABLES DURANTE EL 3.º TRIMESTRE

VARIABLE	UNIDAD DE MEDIDA	OPERACIÓN	META ANUAL	AVANCE TRIMESTRAL				AVANCE ACUMULADO			
				PROG.	%	ALCAN.	%	PROG.	%	ALCAN.	%
Luminarias facturadas en el alumbrado público en el año actual	Luminarias	Suma	400	0	0%	0	0%	0	0%	0	0%
Luminarias instaladas en el alumbrado público en el año anterior	Luminarias	Resta	300	0	0%	0	0%	0	0%	0	0%

COMPORTAMIENTO DEL INDICADOR

DESCRIPCIÓN DE LA META ANUAL:
Conocer la tasa de facturación del servicio de alumbrado público en el año actual.

META ANUAL	3.º TRIMESTRE				AVANCE ACUMULADO			
	PROGRAMADO	ALCANZADO	EF %	SEMPORAL	PROGRAMADO	ALCANZADO	EF %	SEMPORAL
400	0	0	0%	0	0	0%	0	0

DESCRIPCIÓN DE REGULACIONES Y JUSTIFICACIÓN EN CASO DE VARIACIÓN SUPERIOR A +10 POR CIENTO RESPECTO A LO PROGRAMADO

EVALUACIÓN DEL INDICADOR

EL ÁREA ALCANZÓ UN NIVEL ADECUADO EN EL CUMPLIMIENTO DEL INDICADOR. SE RECOMIENDA QUE SE SIGA CON LAS MISMAS ESTRATEGIAS PARA EL CUMPLIMIENTO DE LAS METAS.

ENCARGADO DEL INDICADOR DE LA DIRECCIÓN GENERAL DE SERVICIOS PÚBLICOS

NAUCALPAN DE JUÁREZ
DIRECCIÓN GENERAL DE SERVICIOS PÚBLICOS

ENCARGADO DEL INDICADOR DE LA DIRECCIÓN GENERAL DE SERVICIOS PÚBLICOS

NAUCALPAN DE JUÁREZ
PRESIDENCIA MUNICIPAL



SISTEMA DE COORDINACIÓN HACENDARIA DEL ESTADO DE MÉXICO CON SUS MUNICIPIOS
GUÍA METODOLÓGICA PARA EL SEGUIMIENTO Y EVALUACIÓN DEL PLAN DE DESARROLLO MUNICIPAL VIGENTE



PRRM-038 FICHA TÉCNICA DE SEGUIMIENTO DE INDICADORES 2023
DE GESTIÓN O ESTRATÉGICO

PLAN/ES TRANSVERSAL/ES	Plan 8: Vivienda
TEMA DE DESARROLLO	Energía accesible y no contaminante
PROGRAMA PRESUPUESTARIO	000045 Alcantarilla pública
PROYECTO PRESUPUESTARIO	0002400001 Alcantarilla pública
OBJETIVO DEL PROGRAMA PRESUPUESTARIO	Garantizar el suministro de servicios relacionados a estar a la par de los estándares de servicio de alcantarilla de las ciudades, parques y espacios de libre circulación con el propósito de proporcionar una movilidad adecuada para el desarrollo de las actividades.
DEFINICIÓN DE RESULTADO	836
DEFINICIÓN DE RESULTADO	DIRECCIÓN GENERAL DE SERVICIOS PÚBLICOS
DEFINICIÓN DE RESULTADO	127
DEFINICIÓN DE RESULTADO	ALCANTARILLA PÚBLICA

ESTRUCTURA DEL INDICADOR: COMPONENTE 1

NOMBRE DEL INDICADOR	Porcentaje de mantenimientos realizados al equipamiento de infraestructura de alcantarilla
FÓRMULA DE CÁLCULO	$(\text{Mantenimientos al equipamiento de la infraestructura de alcantarilla realizados} / \text{Mantenimientos al equipamiento de la infraestructura de alcantarilla programados}) * 100$
INTERPRETACIÓN	Porcentaje de avance en mantenimientos a la infraestructura de alcantarilla pública respecto de la meta programada
DEFINICIÓN DEL ATRIBUTO	Edificio
DEFINICIÓN DEL ATRIBUTO	FRECUENCIA DE MEDICIÓN: Semestral
DESCRIPCIÓN DEL FACTOR DE COMPARACIÓN	Mantenimientos realizados a la infraestructura de alcantarilla pública en el año anterior
ÁMBITO GEOGRÁFICO	10 (Municipio)
COBERTURA	División de Naucalpan de Juárez
LÍNEA BASE	00%

COMPORTAMIENTO DE LAS VARIABLES DURANTE EL 2º TRIMESTRE

VARIABLE	UNIDAD DE MEDIDA	OPERACIÓN	META ANUAL	PROG.	AVANCE TRIMESTRAL			AVANCE ACUMULADO			
					%	ALCAN.	%	PROG.	%	ALCAN.	%
Mantenimiento al equipamiento de la infraestructura de alcantarilla pública	Mantenimientos	Suma	1000	0	000	0	0%	100	0%	100	0%
Mantenimiento al equipamiento de la infraestructura de alcantarilla programado	Mantenimientos	Suma	1000	0	000	0	0%	300	0%	300	0%

COMPORTAMIENTO DEL INDICADOR

DESCRIPCIÓN DE LA META ANUAL

Garantizar el mantenimiento a la infraestructura de la alcantarilla pública

3º TRIMESTRE

META ANUAL	AVANCE TRIMESTRAL				AVANCE ACUMULADO			
	PROGRAMADO	ALCAN.	EF %	SEMPROG.	PROGRAMADO	ALCANADO	EF %	SEMPROG.
1000	0	0	0%	000	700	70%	04.00	000

DESCRIPCIÓN DE RESULTADOS Y JUSTIFICACIÓN EN CASO DE VARIACIÓN SUPERIOR A +10 POR CIENTO RESPECTO A LO PROGRAMADO

EVALUACIÓN DEL INDICADOR

EL ÁREA ALCANÓ UN NIVEL ADECUADO EN EL CUMPLIMIENTO DEL INDICADOR, SE RECOMIENDA QUE SE SIGA CON LAS MEDIDAS ESTRATÉGICAS PARA EL CUMPLIMIENTO DE LAS METAS.

ELABORADO

ENCARGADO DEL DEPARTAMENTO DE LA DIRECCIÓN GENERAL DE SERVICIOS PÚBLICOS

NAUCALPAN DE JUÁREZ

REGISTRADO EN EL INSTITUTO CONSTITUCIONAL 2022-2024

COMISIÓN GENERAL DE SERVICIOS PÚBLICOS

Página 7

YO, Sr.

ELBA GISEL GARCÍA VILCHES

TITULAR DE LA OFICINA

NAUCALPAN DE JUÁREZ





SISTEMA DE COORDINACIÓN HACENDARIA DEL ESTADO DE MÉXICO CON SUS MUNICIPIOS
GUÍA METODOLÓGICA PARA EL SEGUIMIENTO Y EVALUACIÓN DEL PLAN DE DESARROLLO MUNICIPAL VIGENTE



PBRM-088 FICHA TÉCNICA DE SEGUIMIENTO DE INDICADORES 2023
DE GESTIÓN O ESTRATÉGICO

PLAN / EJE TRANSVERSAL:	Plan de Desarrollo	
TEMA DE DESARROLLO:	Energía eléctrica y sustentabilidad	
PROGRAMA PRESUPUESTARIO:	0000000	alumbrado público
PROYECTO PRESUPUESTARIO:	000000000	alumbrado público
OBJETIVO DEL PROGRAMA PRESUPUESTARIO:	Contribuir al conjunto de acciones orientadas a atender las políticas del municipio en materia de suministro de luz eléctrica, cargas y espacios de libre circulación con el propósito de proporcionar un servicio adecuado para el desarrollo de las actividades.	
DEPENDENCIA CENTRAL:	700	DIRECCIÓN GENERAL DE SERVICIOS PÚBLICOS
DEPENDENCIA LOCAL:	100	ALCALDÍA MUNICIPAL

ESTRUCTURA DEL INDICADOR - COMPONENTE 1

NOMBRE DEL INDICADOR:	Porcentaje de la instalación del sistema de luminarias aboradoras de energía eléctrica en el alumbrado público	
FÓRMULA DE CÁLCULO:	Instalación realizada de luminarias aboradoras de energía eléctrica para el alumbrado público / Total de luminarias aboradoras de energía eléctrica para el alumbrado público programadas a instalar * 100	
INTERPRETACIÓN:	Porcentaje de avance en la instalación del sistema de luminarias LED en el alumbrado público con respecto a la programación	
DIMENSIÓN QUE ATIENDE:	Índice	FRECUENCIA DE MEDICIÓN: Trimestral
DESCRIPCIÓN DEL FACTOR DE COMPARACIÓN:	Instalación del sistema de luminarias LED en el alumbrado público realizada en el año anterior	
AMBITO GEOGRÁFICO:	M (Municipio)	
COORDENADA:	Municipio de Naucalpan de Juárez	
LÍNEA BASE:	700	

COMPORTAMIENTO DE LAS VARIABLES DURANTE EL 3. TRIMESTRE

VARIABLE	UNIDAD DE MEDIDA	OPERACIÓN	META ANUAL	AVANCE TRIMESTRAL				AVANCE ACUMULADO			
				PROG.	%	ALCAN.	%	PROG.	%	ALCAN.	%
Instalación realizada de luminarias aboradoras de energía eléctrica para el alumbrado público	Índice	Suma	400	0	0.00	0	0.00	100	25.00	0.00	0.00
Total de luminarias aboradoras de energía eléctrica para el alumbrado público programadas a instalar	Índice	Suma	400	0	0.00	0	0.00	400	100.00	100.00	100.00

COMPORTAMIENTO DEL INDICADOR

DESCRIPCIÓN DE LA META ANUAL:
Cumplir la instalación aboradoras de energía eléctrica en el alumbrado público instalado.

META ANUAL	AVANCE TRIMESTRAL			AVANCE ACUMULADO		
	PROGRAMADO	ALCAN.	EF %	PROGRAMADO	ALCANADO	EF %
400	0	0	0.00	400	100	100.00

DESCRIPCIÓN DE LA META ANUAL Y JUSTIFICACIÓN EN CASO DE VARIACIÓN SUPERIOR A +10 POR CIENTO RESPECTO A LO PROGRAMADO

EVALUACIÓN DEL INDICADOR

EL ÁREA AL CARGO DEL ÍNDICE ADICIONADO EN EL CUMPLIMIENTO DEL INDICADOR SE RECOMIENDA QUE DE SIGA CON LAS ACCIONES ESTRATÉGICAS PARA EL CUMPLIMIENTO DE LAS METAS.

ELABORADO

[Firma]

DIRECCIÓN GENERAL DE SERVICIOS PÚBLICOS

NAUCALPAN DE JUÁREZ

DIRECCIÓN GENERAL DE SERVICIOS PÚBLICOS

NAUCALPAN DE JUÁREZ

Página 4 de 7

ELABORADO

[Firma]

ELVAR GARCÍA VILCHES

SECRETARÍA DE LA OFICINA

NAUCALPAN DE JUÁREZ

NAUCALPAN DE JUÁREZ

PRESIDENCIA MUNICIPAL

NAUCALPAN DE JUÁREZ

PRESIDENCIA MUNICIPAL



SISTEMA DE COORDINACIÓN HACENDARIA DEL ESTADO DE MÉXICO CON SUS MUNICIPIOS
GUÍA METODOLÓGICA PARA EL SEGUIMIENTO Y EVALUACIÓN DEL PLAN DE DESARROLLO MUNICIPAL VIGENTE



FORM-888 FICHA TÉCNICA DE SEGUIMIENTO DE INDICADORES 2023
DE GESTIÓN O ESTRATÉGICO

PLAN DE TRAYECTORIA:	Plan 3 Trimestral
TIPO DE DESARROLLO:	Geografía aséptica y no contaminante
PROGRAMA PRESUPUESTARIO:	0000000 Alcantarado público
PROYECTO PRESUPUESTARIO:	0000000000 Alcantarado público
OBJETIVO DEL PROGRAMA PRESUPUESTARIO:	Optimizar el servicio de alcantarado esencialista a través de la población del municipio al servicio de recolección de las vías, pozos y espacios de libre circulación con el propósito de proporcionar una calidad adecuada para el desarrollo de las actividades.
DEPENDENCIA GENERAL:	H04 DIRECCIÓN GENERAL DE SERVICIOS PÚBLICOS
DEPENDENCIA AUXILIAR:	107 AYUNTAMIENTO MUNICIPAL

ESTRUCTURA DEL INDICADOR: ACTIVO 1.1

NOMBRE DEL INDICADOR:	Porcentaje de falta del sistema de alcantarado público municipal atendido		
FÓRMULA DE CÁLCULO:	Falta del sistema de alcantarado público municipal atendido / (Falta del sistema de alcantarado público municipal atendido + Faltas de atención al sistema de alcantarado público municipal) * 100		
INTERPRETACIÓN:	Porcentaje de falta de atención del sistema de alcantarado público respecto a la gestión y falta de atención		
DIMENSIÓN QUE ATIENDE:	Eficiencia	FRECUENCIA DE MEDICIÓN:	Trimestral
DESCRIPCIÓN DEL FACTOR DE COMPARACIÓN:	Falta de atención del sistema de alcantarado público respecto a la gestión y falta de atención, en el día de corte		
ÁMBITO GEOGRÁFICO:	Municipio		
COORDINACIÓN:	Municipio de Naucalpan de Juárez		
LÍNEA BASE:	0		

COMPORTAMIENTO DE LAS VARIABLES DURANTE EL 1º TRIMESTRE

VARIABLE	UNIDAD DE MEDIDA	OPORTUNIDAD	META ANUAL	FREQ.	AVANCE TRIMESTRAL		AVANCE ACUMULADO				
					%	ALCAN.	%	ALCAN.			
Falta del sistema de alcantarado público municipal atendido	Falta de atención	Trimestral	1000	400	39.9	410	19.5	1100	35.2	1000	100.0
Falta de atención y cobertura en el sistema de alcantarado público municipal	Falta de atención	Trimestral	1000	300	30.0	0	0.0	1000	10.0	300	30.0

COMPORTAMIENTO DEL INDICADOR

DESCRIPCIÓN DE LA META ANUAL

0

META ANUAL	AVANCE TRIMESTRAL				AVANCE ACUMULADO			
	PROGRAMADO	ALCAN.	EF. %	OPORTUNIDAD	PROGRAMADO	ALCANADO	EF. %	OPORTUNIDAD
1000	400	40.0	100.0	1000	1100	110.0	100.0	1000

DESCRIPCIÓN DE RESULTADOS Y JUSTIFICACIÓN EN CASO DE VARIACIÓN RESPECTO A LO PROGRAMADO

EVALUACIÓN DEL INDICADOR

EL ÁREA ALCANÓ UN 100% SOBREPROGRAMADO EN EL CUMPLIMIENTO DEL INDICADOR. SE SOLICITA QUE SE JUSTIFIQUE EL INCUMPLIMIENTO DE LO PROGRAMADO EN LA META Y LAS ESTRATEGIAS QUE OPERAN.

PLAZADO

3

AFIRMACIÓN

ENCARGADO DEL ESPACIO DE LA DIRECCIÓN GENERAL DE SERVICIOS PÚBLICOS

NOMBRE: _____ CARGO: _____

AYUNTAMIENTO MUNICIPAL

NAUCALPAN DE JUÁREZ

DIRECCIÓN GENERAL DE SERVICIOS PÚBLICOS

PLAZADO

1

AFIRMACIÓN

ENCARGADO DEL ESPACIO DE LA DIRECCIÓN GENERAL DE SERVICIOS PÚBLICOS

NOMBRE: _____ CARGO: _____

AYUNTAMIENTO MUNICIPAL

NAUCALPAN DE JUÁREZ





SISTEMA DE COORDINACIÓN HACENDARIA DEL ESTADO DE MÉXICO CON SUS MUNICIPIOS
GUÍA METODOLÓGICA PARA EL SEGUIMIENTO Y EVALUACIÓN DEL PLAN DE DESARROLLO MUNICIPAL VIGENTE



FORM-888 FICHA TÉCNICA DE SEGUIMIENTO DE INDICADORES 2023
DE GESTIÓN O ESTRATÉGICO

PLAZA/EE TRANSVERSAL:	Mar 3: Territorial	
PLAZA DE DESARROLLO:	Estrategia 1: Limpieza y mantenimiento	
PROGRAMA PRESUPUESTARIO:	0202000	Municipio público
PROYECTO PRESUPUESTARIO:	0201000000	Municipio público
OBJETIVO DEL PROGRAMA PRESUPUESTARIO:	Confiar el conjunto de acciones encaminadas a mejorar la prestación del municipio el servicio de limpieza de las vías, parques y espacios de libre circulación al propósito de proporcionar una calidad adecuada y en el marco de las actividades.	
DEPENDENCIA GENERAL:	100	DIRECCIÓN GENERAL DE SERVICIOS PÚBLICOS
DEPENDENCIA REGIONAL:	027	MUNICIPIO PÚBLICO

ESTRUCTURA DEL INDICADOR: ACTIVO E-1

DEFINICIÓN DEL INDICADOR:	Presencia en la prestación de los servicios de abastecimiento público municipal	
FÓRMULA DE CÁLCULO:	Cantidad efectiva de toneladas de abastecimiento público por toneladas abastecidas / Total de toneladas de abastecimiento público municipal * 100	
INTERPRETACIÓN:	Porcentaje de toneladas recibidas del total del abastecimiento público municipal	
UNIDAD DE MEDIDA:	Efectiva	FRECUENCIA DE MEDICIÓN: Trimestral
DESCRIPCIÓN DEL FACTOR DE COMPARACIÓN:	Toneladas recibidas del total de toneladas público municipal en el año anterior	
ÁMBITO GEOGRÁFICO:	Municipio	
COORDINACIÓN:	Municipio de Naucalpan de Juárez	
CLAVE BASE:	730	

COMPORTAMIENTO DE LAS VARIABLES DERIVADAS EL 3° TRIMESTRE

VARIABLE	UNIDAD DE MEDIDA	OPERACIÓN	META ANUAL	PROG.	AVANCE TRIMESTRAL		AVANCE ACUMULADO				
					%	ALCAN.	%	PROG.	%	ALCAN.	
Distribución efectiva de toneladas de abastecimiento público por toneladas abastecidas	Toneladas	Suma	400	100	32.5	129	75.0	330	82.5	319	79.75
Efecto positivo de abastecimiento público municipal	Toneladas	Suma	300	300	10.0	100	100.0	200	75.0	201	84.21

COMPORTAMIENTO DEL INDICADOR

DESCRIPCIÓN DE LA META ANUAL

Confiar la prestación de los servicios de abastecimiento público municipal

META ANUAL	AVANCE TRIMESTRAL				AVANCE ACUMULADO			
	PROGRAMADO	ALCAN.	EF %	SEÑALADO	PROGRAMADO	ALCANADO	EF %	SEÑALADO
400	100	129	32.25	300	300	201	75.00	300

DESCRIPCIÓN DE RESTRICCIONES Y JUSTIFICACIÓN EN CASO DE VARIACIÓN SUPERIOR A +/- 10 POR CIENTO RESPECTO A LO PROGRAMADO

EVALUACIÓN DEL INDICADOR

EL ÁREA ALCANÓ UN NIVEL REGULAR EN EL CUMPLIMIENTO DEL INDICADOR, SE SOLICITA QUE SE JUSTIFIQUE EL INCUMPLIMIENTO DE LO PROGRAMADO EN LA META Y LAS ESTRATEGIAS QUE OPTARÁN.

ELABORADO

[Firma]

ENCARGADO DEL DEPARTAMENTO DE LA DIRECCIÓN GENERAL DE SERVICIOS PÚBLICOS

HOYERRE: _____ FIRMA: _____

VALIDADO

[Firma]

ENCARGADO DEL DEPARTAMENTO DE VIGILANCIA Y CONTROL DE LA UFFE

HOYERRE: _____ FIRMA: _____





SISTEMA DE COORDINACIÓN HACENDARIA DEL ESTADO DE MÉXICO CON SUS MUNICIPIOS
GUÍA METODOLÓGICA PARA EL SEGUIMIENTO Y EVALUACIÓN DEL PLAN DE DESARROLLO MUNICIPAL VIGENTE



PSRM-888 FICHA TÉCNICA DE SEGUIMIENTO DE INDICADORES 2023
DE GESTIÓN O ESTRATÉGICO

PLAN / LÍNEA TRANSVERSAL: Plan 33 (Tránsito)
TEMA DE DESARROLLO: Acción por el tránsito
PROGRAMA PRESUPUESTARIO: 84030001 Gestión Integral de servicios públicos
PROYECTO PRESUPUESTARIO: 85000102007 Coordinación para servicios de empleo y capacitación en derechos laborales
OBJETIVO DEL PROGRAMA PRESUPUESTARIO: Crear una actividad e intervenciones de carácter social, para el manejo integral de servicios públicos, desde su generación hasta la disposición final, a fin de lograr beneficios ambientales, la optimización económica de recursos y la integración social por la equidad de las acciones, propiciando así un mejor calidad de vida de la población.
DEPENDENCIA ORIGINARIA: 180 DIRECCIÓN GENERAL DE SERVICIOS PÚBLICOS
DEPENDENCIA ASIGNADA: 135 JUARA

ESTRUCTURA DEL INDICADOR #1

CONCEPTO DEL INDICADOR: Tasa de variación de servicios públicos urbanos recolectados
FÓRMULA DE CÁLCULO: $(\text{Toneladas de residuos sólidos urbanos recolectados en el año actual}) / (\text{Toneladas de residuos sólidos urbanos recolectados en el año anterior}) - 1$ * 100
INTERPRETACIÓN: Muestra las variaciones en la RECOLECCIÓN de RSU respecto a los estándares recolectados en el año anterior
EMBRIÓN QUE ATENDE: (Educativa) FORTALECIMIENTO DE SERVICIOS PÚBLICOS (Juara)
DESCRIPCIÓN DEL FACTOR DE COMPARACIÓN: Residuos Sólidos Urbanos recolectados en el año anterior
ÁMBITO ECONÓMICO: (Urbano)
COBERTURA: Municipio de Naucalpan de Juárez
LÍNEA BASE: 4280000

COMPORTAMIENTO DE LAS VARIABLES DURANTE EL 3. TRIMESTRE

VARIABLE	UNIDAD DE MEDIDA	OPERACIÓN	META ANUAL	AVANCE TRIMESTRAL				AVANCE ACUMULADO			
				PROG.	%	ALCAN.	%	PROG.	%	ALCAN.	%
Toneladas de residuos sólidos urbanos recolectados en el año actual	Toneladas	Suma	18000	0	0%	0	0%	0	0%	0	0%
Toneladas de residuos sólidos urbanos recolectados en el año anterior	Toneladas	Resta	0	0	0%	0	0%	0	0%	0	0%

COMPORTAMIENTO DEL INDICADOR

DESCRIPCIÓN DE LA META ANUAL:
 Muestra el comportamiento de las políticas públicas ambientales del año actual.

1. TRIMESTRE

META ANUAL	AVANCE TRIMESTRAL				AVANCE ACUMULADO			
	PROG.	ALCAN.	EF %	COMPLETADO	PROG.	ALCAN.	EF %	COMPLETADO
18000	0	0	0%	0/18000 (0%)	0	0	0%	0/18000 (0%)

DESCRIPCIÓN DE RESULTADO Y JUSTIFICACIÓN EN CASO DE VARIACIÓN SUPERIOR A +10 POR CIENTO RESPECTO A LO PROGRAMADO

EVALUACIÓN DEL INDICADOR

EL ÁNDALIZADO UN NIVEL ADECUADO EN EL CUMPLIMIENTO DEL INDICADOR, SE RECOMIENDA QUE SE SIGA CON LAS MEDIDAS ESTRATÉGICAS PARA EL CUMPLIMIENTO DE LAS METAS.

ELABORÓ:

ENCARGADO DEL DESPACHO DE LA DIRECCIÓN GENERAL DE SERVICIOS PÚBLICOS
 NAUCALPAN DE JUÁREZ

AYUNTAMIENTO CONSTITUCIONAL 2022-2024
 NAUCALPAN DE JUÁREZ
 DIRECCIÓN GENERAL DE SERVICIOS PÚBLICOS

ELABORÓ:

MARIA GISEL GARCIA VELASCO
 TITULAR DE LA UNPE
 NAUCALPAN DE JUÁREZ

AYUNTAMIENTO CONSTITUCIONAL 2022-2024
 NAUCALPAN DE JUÁREZ
 PRESIDENCIA MUNICIPAL



SISTEMA DE COORDINACIÓN HACENDARIA DEL ESTADO DE MÉXICO CON SUS MUNICIPIOS
GUÍA METODOLÓGICA PARA EL SEGUIMIENTO Y EVALUACIÓN DEL PLAN DE DESARROLLO MUNICIPAL VIGENTE



PBRM-008 FICHA TÉCNICA DE SEGUIMIENTO DE INDICADORES 2023
DE GESTIÓN O ESTRATÉGICO

PLAN/ LÍNEA TRANSVERSAL:	Plan de Desarrollo	
TÍTULO DE DESARROLLO:	Acción por el clima	
PROGRAMA PRESUPUESTARIO:	0300001	Acción Integral de servicios públicos
PROYECTO PRESUPUESTARIO:	0300002001	Mejoramiento de servicios de limpieza y recolección de residuos sólidos
OBJETIVO DEL PROGRAMA PRESUPUESTARIO:	Cajoneo articulado e intervención de residuos, para el manejo integral de residuos sólidos, desde su generación hasta su disposición final, a fin de lograr beneficios ambientales, la optimización económica de su manejo y la aceptación social para la separación de los residuos, proporcionando una mejor calidad de vida de la población.	
DEPENDENCIA GENERAL:	000	DIRECCIÓN GENERAL DE SERVICIOS PÚBLICOS
DEPENDENCIA PARTICULAR:	005	SECRETARÍA

ESTRUCTURA DEL INDICADOR: PBRM/18

NOMBRE DEL INDICADOR:	Porcentaje de residuos sólidos urbanos reciclados		
FÓRMULA DE CÁLCULO:	$(\text{Residuos sólidos urbanos reciclados} / \text{Total de residuos sólidos urbanos generados}) * 100$		
INTERPRETACIÓN:	Porcentaje de atención a la recolección de residuos respecto al total de residuos sólidos urbanos generados		
DEFINICIÓN DEL ATRIBUTO:	Edificio	FRECUENCIA DE MEDICIÓN:	Anual
DEFINICIÓN DEL FACTOR DE COMPARACIÓN:	Residuos sólidos urbanos reciclados del año anterior		
ÁMBITO GEOGRÁFICO:	Municipal		
COBERTURA:	Municipio de Naucalpan de Juárez		
LÍNEA BASE:	2019/2020		

COMPORTAMIENTO DE LAS VARIABLES DURANTE EL 3.º TRIMESTRE

VARIABLE	UNIDAD DE MEDIDA	OPERACIÓN	META ANUAL	PDSO	AVANCE TRIMESTRAL			AVANCE ACUMULADO			
					%	ALCAN.	%	PERO.	%	ALCAN.	%
Residuos sólidos urbanos reciclados	Toneladas	Suma	18000	0	0.00	0	0.00	0	0.00	0	0.00
Total de residuos sólidos urbanos generados	Toneladas	Suma	38000	0	0.00	0	0.00	0	0.00	0	0.00

COMPORTAMIENTO DEL INDICADOR

DESCRIPCIÓN DE LA META ANUAL:

Lograr la meta de reciclado beneficiando a un total de 18,000 toneladas de residuos sólidos en el año actual.

3.º TRIMESTRE

META ANUAL	AVANCE TRIMESTRAL			PROGRAMADO	AVANCE ACUMULADO		
	PROGRAMADO	ALCAN.	EF %		ALOMADO	EF %	EFIMPRO
18000	0	0	0.00	0	0.00	0.00	

DESCRIPCIÓN DE RESULTADOS Y JUSTIFICACIÓN EN CASO DE VARIACIÓN (SUPERAR ± 10 POR CIENTO RESPECTO A LO PROGRAMADO)

EVALUACIÓN DEL INDICADOR

EL ÁREA AL CARGO DE LA MEDICIÓN DEL CUMPLIMIENTO DEL INDICADOR, SE RECOMIENDA QUE SE SIGA CON LAS MISMAS ESTRATEGIAS PARA EL CUMPLIMIENTO DE LAS METAS.

ELABORÓ

[Firma]

NOMBRE: *[Nombre]* FIRMA: *[Firma]*

ENCARGADO DEL DEPARTAMENTO DE LA DIRECCIÓN GENERAL DE SERVICIOS PÚBLICOS

CARGO: **NAUCALPAN DE JUÁREZ**

DIRECCIÓN GENERAL DE SERVICIOS PÚBLICOS

Página 7 de 8

VERIFICÓ

[Firma]

ELABORA: **ELIANA GARCÍA VELAZCO**

TÍTULO DE LA OFICINA: **TITULAR DE LA OFICINA**

NOMBRE: *[Nombre]* FIRMA: *[Firma]* CARGO: *[Cargo]*





SISTEMA DE COORDINACIÓN HACENDARIA DEL ESTADO DE MÉXICO CON SUS MUNICIPIOS
GUÍA METODOLÓGICA PARA EL SEGUIMIENTO Y EVALUACIÓN DEL PLAN DE DESARROLLO MUNICIPAL VIGENTE



PSRM-085 FICHA TÉCNICA DE SEGUIMIENTO DE INDICADORES 2023
DE GESTIÓN O ESTRATÉGICO

PLAN / SUB PROGRAMAS:	Plan 3: Servicios
TEMA DE DESARROLLO:	Acción por el clima
PRO GRAMA PRESUPUESTARIO:	0200000
PROYECTO PRESUPUESTARIO:	0200000003
OBJETIVO DEL PROGRAMA PRESUPUESTARIO:	Conjunta actividad e interrelación de acciones, para el manejo integral de residuos sólidos, desde su generación hasta la disposición final, a fin de lograr beneficios ambientales, la aplicación adecuada de tecnologías y aceptación social para la separación de los residuos, propiciando una mejor calidad de vida de la población.
DEPENDENCIA GENERAL:	300 DIRECCIÓN GENERAL DE SERVICIOS PÚBLICOS
DEPENDENCIA AJUDA:	125 JUARAZ

ESTRUCTURA DEL INDICADOR: COMPLETOS 2

NOMBRE DEL INDICADOR:	Porcentaje de kilogramos de residuos sólidos urbanos recolectados al interior municipal
FÓRMULA DE CÁLCULO:	$\frac{\text{Kilogramos de residuos sólidos urbanos recolectados al interior municipal}}{\text{Kilogramos estimados a recolectar al interior municipal}} \times 100$
INTERPRETACIÓN:	Porcentaje de kilogramos de residuos sólidos urbanos recolectados con respecto al total estimado a recolectar.
UNIDAD DE MEDIDA:	Porcentaje
DESCRIPCIÓN DEL FACTOR DE COMPARACIÓN:	Porcentaje de kilogramos de residuos sólidos urbanos recolectados con respecto al total estimado a recolectar.
AMBITO GEOGRÁFICO:	U (Municipio)
COORDINACIÓN:	Municipio de Naucalpan de Juárez
LÍNEA BASE:	0000000

COMPORTAMIENTO DE LAS VARIABLES DURANTE EL 1. TRIMESTRE

VARIABLE	UNIDAD DE MEDIDA	OPERACIÓN	META ANUAL	AVANCE TRIMESTRAL				AVANCE SEMESTRAL			
				PROG.	%	ALCAN.	%	PROG.	%	ALCAN.	%
Kilogramos de residuos sólidos urbanos recolectados al interior municipal	Kilogramos	Suma	1000000	0	0.0	0	0.0	0000000	0.0	0000000	0.0
Kilogramos de residuos sólidos urbanos recolectados al exterior municipal	Kilogramos	Suma	9000000	0	0.0	0	0.0	0000000	0.0	0000000	0.0

COMPORTAMIENTO DEL INDICADOR

DESCRIPCIÓN DE LA META ANUAL:
Cuentas el porcentaje de toneladas recolectadas de residuos sólidos urbanos.

1. TRIMESTRE

META ANUAL	AVANCE TRIMESTRAL				AVANCE SEMESTRAL			
	PROGRAMADO	ALCAN.	EF %	SEMÁFORO	PROGRAMADO	ALCANADO	EF %	SEMÁFORO
1000000	0	0	0.00	ROJO	0000000	0000000	0.00	ROJO

DESCRIPCIÓN DE RESULTADOS Y JUSTIFICACIÓN EN CASO DE VARIACIÓN SIGNIFICATIVA A +/- POR CIENTO RESPECTO A LO PROGRAMADO:

EVALUACIÓN DEL INDICADOR

EL ÁREA COMENZÓ EN NIVEL ADICIONADO EN EL CUMPLIMIENTO DEL INDICADOR, SE RECOMIENDA QUE SE SIGA CON LAS MISMAS ESTRATEGIAS PARA EL CUMPLIMIENTO DE LAS METAS.

ELABORADO:

ASISTENTE DE ADMINISTRACIÓN

ENCARGADO DEL ESPACIO DE LA DIRECCIÓN GENERAL DE SERVICIOS PÚBLICOS

Nombre: _____ Firma: _____

SECRETARÍA DE GOBIERNO MUNICIPAL INSTITUCIONAL 2022-2024
NAUCALPAN DE JUÁREZ
DIRECCIÓN GENERAL DE SERVICIOS PÚBLICOS

ELABORADO:

ENCARGADO DEL ESPACIO DE LA DIRECCIÓN GENERAL DE SERVICIOS PÚBLICOS

Nombre: _____ Firma: _____ Cargo: _____

SECRETARÍA DE GOBIERNO MUNICIPAL INSTITUCIONAL 2022-2024
NAUCALPAN DE JUÁREZ
PRESIDENCIA MUNICIPAL



SISTEMA DE COORDINACIÓN HACENDARIA DEL ESTADO DE MÉXICO CON SUS MUNICIPIOS
GUÍA METODOLÓGICA PARA EL SEGUIMIENTO Y EVALUACIÓN DEL PLAN DE DESARROLLO MUNICIPAL VIGENTE



PSRM-888 FICHA TÉCNICA DE SEGUIMIENTO DE INDICADORES 2023
DE GESTIÓN O ESTRATÉGICO

PLAN/ SUB TRANSVERSAL:	Plan 8: Vivienda	
ÁREA DE DESARROLLO:	Vivienda por el clima	
PROGRAMA PRESUPUESTARIO:	0000101	Cuenta Integral de Vivienda Urbana
PROYECTO PRESUPUESTARIO:	0000100001	Coordinación para revisión de factos y verificación de derechos urbanos
OBJETO DEL PROGRAMA PRESUPUESTARIO:	Cargos relacionados e interrelacionados de acciones, para el manejo integral de revisiones urbanas, desde su generación hasta la resolución final, a fin de lograr beneficios ambientales, la optimización económica de su manejo y la aceptación social para la ejecución de los mismos, propiciando una mejor calidad de vida de la población.	
DEPENDENCIA GENERAL:	H99	DIRECCIÓN GENERAL DE SERVICIOS PÚBLICOS
DEPENDENCIA AUXILIAR:	LN6	SECRETARÍA

ESTRUCTURA DEL INDICADOR ACTUANDO

NOMBRE DEL INDICADOR:	Porcentaje de diligencias de revisiones urbanas concluidas exitosamente		
FÓRMULA DE CÁLCULO:	$(\text{Diligencias de revisiones urbanas concluidas exitosamente} / \text{Diligencias de revisiones urbanas concluidas} \times 100)$		
INTERPRETACIÓN:	Porcentaje de diligencias de revisiones urbanas concluidas exitosamente		
CONDICIÓN QUE AGENDE:	Excedente	PROCEDENCIA DEL MEDIDOR:	Directa
DESCRIPCIÓN DEL FACTOR DE COMPARACIÓN:	Revisiones urbanas concluidas exitosamente (total de diligencias) en el año anterior		
ÁMBITO GEOGRÁFICO:	Municipio		
COBERTURA:	Municipio de Naucalpan de Juárez		
LÍNEA BASE:	20130000		

COMPORTAMIENTO DE LAS VARIABLES DURANTE EL 3. TRIMESTRE

VARIABLE	UNIDAD DE MEDIDA	OPINIÓN	META ANUAL	PROG.	AVANCE PERIÓDICO				AVANCE ACUMULADO			
					%	ALCAN.	%	PROG.	%	ALCAN.	%	
Diligencias de revisiones urbanas concluidas exitosamente	Diligencias	Superar	1000000	1000000	100%	ALCAN	100%	1000000	100%	ALCAN	100%	
Diligencias de revisiones urbanas concluidas	Diligencias	Superar	1000000	800000	80%	S	80%	1000000	100%	ALCAN	100%	

COMPORTAMIENTO DEL INDICADOR

DESCRIPCIÓN DE LA META ANUAL:
Cumplir el porcentaje de diligencias de revisiones urbanas concluidas exitosamente

3. TRIMESTRE

META ANUAL	AVANCE PERIÓDICO				AVANCE ACUMULADO			
	PROGAMADO	ALCAN.	EF %	SEMPROG	ALCANADO	EF %	SEMPROG	
1000000	400000	40%	100%	1000000	1000000	100%	1000000	

DESCRIPCIÓN DE META ANUAL Y JUSTIFICACIÓN EN CASO DE VARIACIÓN SUPERIOR A +/- 30 POR CIENTO RESPECTO A LO PROGRAMADO

EVALUACIÓN DEL INDICADOR

EL ÁREA AL CARGO DEL NIVEL ADECUADO EN EL CUMPLIMIENTO DEL INDICADOR, SE RECOMIENDA QUE DE SIGA CON LAS ACCIONES ESTRATÉGICAS PARA EL CUMPLIMIENTO DE LAS METAS.

ELABORADO

[Firma]

ENCARGADO DEL DEPARTAMENTO DE LA DIRECCIÓN GENERAL DE SERVICIOS PÚBLICOS

HOBBES

SECRETARÍA

AYUNTAMIENTO CONSTITUCIONAL 2022-2024

NAUCALPAN DE JUÁREZ

DIRECCIÓN GENERAL DE SERVICIOS PÚBLICOS

Página 4 de 4

VERIFICADO

[Firma]

ENCARGADA DEL DEPARTAMENTO DE LA DIRECCIÓN GENERAL DE SERVICIOS PÚBLICOS

HOBBES

SECRETARÍA

AYUNTAMIENTO CONSTITUCIONAL 2022-2024

NAUCALPAN DE JUÁREZ

PRESIDENCIA MUNICIPAL





SISTEMA DE COORDINACIÓN HACENDARIA DEL ESTADO DE MÉXICO CON SUS MUNICIPIOS
GUÍA METODOLÓGICA PARA EL SEGUIMIENTO Y EVALUACIÓN DEL PLAN DE DESARROLLO MUNICIPAL VIGENTE



PRRM-085 FICHA TÉCNICA DE SEGUIMIENTO DE INDICADORES 2023
DE GESTIÓN O ESTRATÉGICO

FECHA DE TRANSICIÓN:	Mar 31/2023	
TÍTULO DE DESARROLLO:	Infraestructura y modernización de los servicios comunitarios	
PROGRAMA PRESUPUESTARIO:	0000000	Subsistema central de los servicios comunitarios
PROYECTO PRESUPUESTARIO:	00010000204	Coordinación para servicios de atención y mantenimiento de mercados y mercados de abasto
OBJETIVO DEL PROGRAMA PRESUPUESTARIO:	Se refiere al conjunto de acciones que se llevan a cabo para la modernización y rehabilitación de pabellones, pabellones públicos, centros comunitarios y otros de infraestructura en donde se prestan servicios comunitarios, con el fin de la participación de los diferentes niveles de gobierno incluyendo iniciativa privada.	
DEPENDENCIA GENERAL:	400	DEPENDENCIA GENERAL DE SERVICIOS PÚBLICOS
DEPENDENCIA ALFABÉTICA:	147	PRECIOSOS

ESTRUCTURA DEL INDICADOR: 114

NOMBRE DEL INDICADOR:	Tasa de medición en el número de mercados, centros y pabellones en funcionamiento	
FÓRMULA DE CÁLCULO:	$\frac{\text{Número de mercados, centros y pabellones en funcionamiento en el año actual}}{\text{Número de mercados, centros y pabellones en funcionamiento al año anterior}} \times 100$	
INTERPRETACIÓN:	Mercados municipal que operan respecto a la cifra del año anterior	
UNIDADES DE MEDIDA:	Porcentaje	FRECUENCIA DE MEDICIÓN: Anual
DESCRIPCIÓN DEL FACTOR DE COMPARACIÓN:	Mercados municipal en operación del año anterior	
ÁMBITO GEOGRÁFICO:	M (Municipal)	
COBERTURA:	Municipio de Naucalpan de Juárez	
ÁREA NAEP:	0	

COMPORTAMIENTO DE LAS VARIABLES DURANTE EL 3.º TRIMESTRE

VARIABLE	UNIDAD DE MEDIDA	OPERACIÓN	META ANUAL	PROG.	AVANCE TRIMESTRAL			AVANCE ACUMULADO			
					%	ALCAN.	PROG.	%	ALCAN.	PROG.	
Número de mercados, centros y pabellones en funcionamiento en el año actual	Centros	Valor actual	11	0	0.00	0	0.00	0	0.00	0	0.00
Número de mercados, centros y pabellones en funcionamiento en el año anterior	Centros	Valor 2022	11	0	0.00	0	0.00	0	0.00	0	0.00

COMPORTAMIENTO DEL INDICADOR

DESCRIPCIÓN DE LA META ANUAL:	
Índice de medición, centros y pabellones en funcionamiento en el año actual:	

3.º TRIMESTRE

META ANUAL	AVANCE TRIMESTRAL				AVANCE ACUMULADO			
	PROGRAMADO	ALCAN.	ET %	SE MÓDULO	PROGRAMADO	ALCANADO	ET %	SE MÓDULO
11	0	0	0.00	0.00	0	0	0.00	0.00

DESCRIPCIÓN DE RESULTADOS Y JUSTIFICACIÓN EN CASO DE VARIACIÓN SUPERIOR A +10 POR CIENTO RESPECTO A LO PROGRAMADO:

EVALUACIÓN DEL INDICADOR

EL ÁREA ALCANZÓ UN NIVEL ADECUADO EN EL CUMPLIMIENTO DEL INDICADOR, SE RECOMIENDA QUE SE SIGA CON LAS MISMAS ESTRATEGIAS PARA EL CUMPLIMIENTO DE LAS METAS.

EL REGRO

 ANÁLISIS Y CALIFICACIÓN
 ENCARGADO DEL ESPACIO DE LA DIRECCIÓN GENERAL DE SERVICIOS PÚBLICOS
 NOMBRE: [] CARGO: []



Página 1 de 4

Yo, Sr.

 MARIA ISABEL GARCIA VILCHES
 TITULAR DE LA OFICINA
 NOMBRE: [] CARGO: []





**SISTEMA DE COORDINACIÓN HACENDARIA DEL ESTADO DE MÉXICO CON SUS MUNICIPIOS
GUÍA METODOLÓGICA PARA EL SEGUIMIENTO Y EVALUACIÓN DEL PLAN DE DESARROLLO MUNICIPAL VIGENTE**



**PRIMERA FICHA TÉCNICA DE SEGUIMIENTO DE INDICADORES 2023
DE GESTIÓN O ESTRATÉGICO**

PLANTEO TRANSVERSAL:	Plan 2: Escuelas
TEMA DE DESARROLLO:	Infraestructura y modernización de los servicios comunitarios
PROGRAMA PRESUPUESTARIO:	0000003
PROYECTO PRESUPUESTARIO:	000000003
OBJETIVO DEL PROGRAMA PRESUPUESTARIO:	Se refiere al conjunto de acciones que se realiza para la construcción y rehabilitación de aulas, patios, pabellones, centros comunitarios y demás infraestructura en donde se presta servicio comunitario, realizada con la participación de los diferentes niveles de gobierno incluyendo la iniciativa privada.
DEPENDENCIA GENERAL:	000 DIRECCIÓN GENERAL DE SERVICIOS PÚBLICOS
DEPENDENCIA AUXILIAR:	100 PLANES Y PROGRAMAS

ESTRUCTURA DEL INDICADOR: FÓRMULA

TIPO DE INDICADOR:	Se refiere a la cantidad de funciones realizadas en el terreno de competencia pública municipal
FÓRMULA DE CÁLCULO:	$\frac{\text{Centros de espacios públicos municipal en condiciones de funcionamiento en el año actual}}{\text{Centros de espacios públicos municipal en condiciones de funcionamiento en el año anterior}} \times 100$
INTERPRETACIÓN:	Centros de espacios públicos municipal en condiciones de funcionamiento en el año actual
ESCALA DE VALORES:	Moeda: <input type="checkbox"/> FRECUENCIA DE MEDICIÓN: Anual
DESCRIPCIÓN DEL FACTOR DE COMPARACIÓN:	Centros de espacios públicos municipal en funcionamiento en el año anterior
ÁMBITO GEOGRÁFICO:	M (Municipio)
COBERTURA:	Municipio de Naucalpan de Juárez
LÍNEA BASE:	0

COMPORTAMIENTO DE LAS VARIABLES DURANTE EL 1.º TRIMESTRE

VARIABLE	UNIDAD DE MEDIDA	OPERACIÓN	META ANUAL	AVANCE TRIMESTRAL				AVANCE ACUMULADO			
				PROG.	%	ALCAN.	%	PROG.	%	ALCAN.	%
Centros de espacios públicos municipal en condiciones de funcionamiento en el año actual	Centros	Ver actual	30	0	0.00	0	0.00	0	0.00	0	0.00
Centros de espacios públicos municipal en condiciones de funcionamiento en el año anterior	Centros	Ver actual	30	0	0.00	0	0.00	0	0.00	0	0.00

COMPORTAMIENTO DEL INDICADOR

DESCRIPCIÓN DE LA META ANUAL:
Ver actual los centros de espacios públicos municipal en condiciones de funcionamiento

META ANUAL	AVANCE TRIMESTRAL				AVANCE ACUMULADO			
	PROGRAMADO	ALCAN.	EF %	SEMAFORO	PROGRAMADO	ALCANADO	EF %	SEMAFORO
30	0	0	0.00	ROJO	0	0	0.00	ROJO

DESCRIPCIÓN DE REALIZADO Y JUSTIFICACIÓN EN CASO DE VARIACIÓN SUPERIOR A +/- 10 POR CIENTO RESPECTO A LO PROGRAMADO

EVALUACIÓN DEL INDICADOR

EL ÁREA ALCANZÓ UN NIVEL ADECUADO EN EL CUMPLIMIENTO DEL INDICADOR. SE RECOMIENDA QUE SE SIGA CON LAS MISMAS ESTRATEGIAS PARA EL CUMPLIMIENTO DE LAS METAS.

PLAZO: _____
 ENCARGADO DEL DEPARTAMENTO DE LA DIRECCIÓN GENERAL DE SERVICIOS PÚBLICOS
 NOMBRE: _____ FIRMA: _____



PLAZO: _____
 ENCARGADO DEL DEPARTAMENTO DE LA DIRECCIÓN GENERAL DE SERVICIOS PÚBLICOS
 NOMBRE: _____ FIRMA: _____ CARGO: _____





SISTEMA DE COORDINACIÓN HACENDARIA DEL ESTADO DE MÉXICO CON SUS MUNICIPIOS
GUÍA METODOLÓGICA PARA EL SEGUIMIENTO Y EVALUACIÓN DEL PLAN DE DESARROLLO MUNICIPAL VIGENTE



PRM-088 FICHA TÉCNICA DE SEGUIMIENTO DE INDICADORES 2023
DE GESTIÓN O ESTRATÉGICO

PLAZA DE TRANSACCIONAL: Pta 2. Excelesita

ÁREA DE DESARROLLO: Infraestructura y mantenimiento de los servicios comunitarios

PROGRAMA PRESUPUESTARIO: 50020001 Mantenimiento de las unidades administrativas

PROYECTO PRESUPUESTARIO: 5002000001 Coordinación para servicios de administración y mantenimiento de parques

OBJETIVO DEL PROGRAMA PRESUPUESTARIO: Se refiere al conjunto de acciones que se refieren a cubrir las necesidades y rehabilitación de plazas, jardines públicos, servicios comunitarios y demás infraestructura de donde se presta servicios comunitarios, fomento a la participación de los diferentes niveles de gobierno incluyendo lo iniciativa privada.

DEPENDENCIA GENERAL: HSE DIRECCIÓN GENERAL DE SERVICIOS PÚBLICOS

DEPENDENCIA AJUARC: 145 JUÁREZ

ESTRUCTURA DEL INDICADOR (COMENTARIO)

NOMBRE DEL INDICADOR: Porcentaje de mantenimiento realizados a los parques municipales

FÓRMULA DE CÁLCULO: $\frac{\text{Número de mantenimientos a los parques municipales realizados}}{\text{Número de mantenimientos a los parques municipales programados}} \times 100$

INTERPRETACIÓN: Porcentaje de mantenimientos realizados a parques del municipio con respecto a los programados

UNIDAD DE MEDIDA: Porcentaje

DESCRIPCIÓN DEL FACTOR DE COMPARACIÓN: Mantenimientos realizados a parques del municipio en el año anterior

ÁMBITO GEOGRÁFICO: Municipal

CORRENTURA: Municipio de Naucalpan de Juárez

LÍNEA BASE: 8000

COMPORTAMIENTO DE LAS VARIABLES DURANTE EL 1. TRIMESTRE

VARIABLE	NIVEL DE META	OPCIÓN	META ANUAL	PROG.	AVANCE TRIMESTRAL		AVANCE ACUMULADO				
					%	ALCAN.	%	PROG.	%	ALCAN.	%
Índice de mantenimiento a los parques municipales	Mantenimiento	Trimestre	80	40	50.00	40	50.00	100	75.00	100	100.00
Índice de mantenimientos a los parques municipales programados	Mantenimiento	Trimestre	80	40	50.00	40	50.00	100	75.00	100	100.00

COMPORTAMIENTO DEL INDICADOR

DESCRIPCIÓN DE LA META AVAN:

Realizar acciones de mantenimiento a los parques municipales

2. TRIMESTRE

META ANUAL	AVANCE TRIMESTRAL			AVANCE ACUMULADO		
	PROGRAMADO	ALCAN.	EF %	PROGRAMADO	ALCANADO	EF %
80	40	50.00	50.00	120	100.00	100.00

DESCRIPCIÓN DE RESULTADOS Y JUSTIFICACIÓN EN CASO DE VARIACIÓN SUPERIOR A +10 POR CIENTO RESPECTO A LO PROGRAMADO

EVALUACIÓN DEL INDICADOR

EL ÁREA ALCANZÓ UN NIVEL ADECUADO EN EL CUMPLIMIENTO DEL INDICADOR. SE RECOMIENDA QUE SE SIGA CON LAS MEDIDAS ESTABLECIDAS PARA EL CUMPLIMIENTO DE LAS METAS.

CARGO: ENCARGADO DEL SERVICIO DE LA DIRECCIÓN GENERAL DE SERVICIOS PÚBLICOS

ASISTENTE: [Firma]

NAUCALPAN DE JUÁREZ
DIRECCIÓN GENERAL DE SERVICIOS PÚBLICOS

Página 3 de 4

VO. BU.: [Firma]

EMBAJADOR DEL GOBIERNO LOCAL
TITULAR DE LA UOPE

NAUCALPAN DE JUÁREZ
PRESIDENCIA MUNICIPAL





SISTEMA DE COORDINACIÓN HACENDARIA DEL ESTADO DE MÉXICO CON SUS MUNICIPIOS
GUÍA METODOLÓGICA PARA EL SEGUIMIENTO Y EVALUACIÓN DEL PLAN DE DESARROLLO MUNICIPAL VIGENTE

PBRM-888 FICHA TÉCNICA DE SEGUIMIENTO DE INDICADORES 2023
DE GESTIÓN O ESTRATÉGICO



PLAN FISCAL TRANSVERSAL:	Plan 2023	
TEMA DE DESARROLLO:	Infraestructura y mantenimiento de los servicios comunitarios	
PROGRAMA PRESUPUESTARIO:	83000041	Mantenimiento de los servicios comunitarios
PROYECTO PRESUPUESTARIO:	830000410002	Coordinación para servicios de administración y mantenimiento de parques
OBJETIVO DEL PROGRAMA PRESUPUESTARIO:	De velar por el conjunto de acciones que se llevan a cabo para la construcción y rehabilitación de plazas, parques públicos, centros comunitarios y demás infraestructura en donde se prestan servicios comunitarios, contando con la participación de los diferentes niveles de gobierno involucrados en la actividad.	
DEPENDENCIA ORGÁNICA:	100	DIRECCIÓN GENERAL DE SERVICIOS PÚBLICOS
DEPENDENCIA ADMINISTRATIVA:	245	NAUCALPAN

ESTRUCTURA DEL INDICADOR ACTIVIDAD 2.1

NOMBRE DEL INDICADOR:	Porcentaje de solicitudes atendidas para el mantenimiento de los parques municipales		
FÓRMULA DE CÁLCULO:	$(\text{Solicitudes de mantenimiento a los parques municipales atendidas} / \text{Total de solicitudes presentadas para el mantenimiento a los parques municipales}) * 100$		
INTERPRETACIÓN:	Sirve para conocer el número de solicitudes atendidas para el mantenimiento de los parques municipales.		
EMISIÓN DE LAS UNIDADES:	Porcentaje	FRECUENCIA DE MEDICIÓN:	Trimestral
DESCRIPCIÓN DEL FACTOR DE COMPARACIÓN:	Solicitudes de mantenimiento a los parques municipales atendidas		
ÁMBITO GEOGRÁFICO:	Municipio		
COBERTURA:	Municipio de Naucalpan de Juárez		
LÍNEA BASE:	80%		

COMPORTAMIENTO DE LAS VARIABLES DURANTE EL 2º TRIMESTRE

VARIABLE	UNIDAD DE MEDIDA	OPERACIÓN	META ANUAL	AVANCE TRIMESTRAL				AVANCE ACUMULADO			
				PROG.	%	ALCAN.	%	PROG.	%	ALCAN.	%
Solicitudes de mantenimiento a los parques municipales atendidas	Mantenimiento	Suma	100	43	43.0%	40	40.0%	100	100.0%	100	100.0%
Parques de mantenimiento a los parques municipales programados	Mantenimiento	Suma	100	46	46.0%	46	46.0%	100	100.0%	100	100.0%

COMPORTAMIENTO DEL INDICADOR

DESCRIPCIÓN DE LA META ANUAL:	100
De atender a las solicitudes de mantenimiento a los parques municipales.	

2º TRIMESTRE

META ANUAL	AVANCE TRIMESTRAL				AVANCE ACUMULADO			
	PROGRAMADO	ALCAN.	EF. %	SEMAFORO	PROGRAMADO	ALCANADO	EF. %	SEMAFORO
100	40	40	40.0%	AMARILLO	100	100	100.0%	VERDE

DESCRIPCIÓN DE RESULTADOS Y JUSTIFICACIÓN EN CASO DE VARIACIÓN SUPERIOR A +10 POR CIENTO RESPECTO A LO PROGRAMADO

--

EVALUACIÓN DEL INDICADOR

EL ÁREA ALCANÓ UN NIVEL ADECUADO EN EL CUMPLIMIENTO DEL INDICADOR. SE RECOMIENDA QUE SE SIGA CON LAS MISMAS ESTRATEGIAS PARA EL CUMPLIMIENTO DE LAS METAS.
--

ENCARGADO DEL SERVICIO DE LA DIRECCIÓN GENERAL DE SERVICIOS PÚBLICOS

NAUCALPAN DE JUÁREZ

AYUNTAMIENTO CONSTITUCIONAL 2022-2024

DIRECCIÓN GENERAL DE SERVICIOS PÚBLICOS

ENCARGADO DEL SERVICIO DE LA DIRECCIÓN GENERAL DE SERVICIOS PÚBLICOS

NAUCALPAN DE JUÁREZ

AYUNTAMIENTO CONSTITUCIONAL 2022-2024

DIRECCIÓN GENERAL DE SERVICIOS PÚBLICOS





SISTEMA DE COORDINACIÓN HACENDARIA DEL ESTADO DE MÉXICO CON SUS MUNICIPIOS
 GUÍA METODOLÓGICA PARA EL SEGUIMIENTO Y EVALUACIÓN DEL PLAN DE DESARROLLO MUNICIPAL VIGENTE



PRM-068 FICHA TÉCNICA DE SEGUIMIENTO DE INDICADORES 2023
 DE GESTIÓN O ESTRATÉGICO

LÍNEA / EJE TRANSVERSAL: Plan 3 Social
TEMA DE DESARROLLO: Desarrollo humano sustentable, sin discriminación y libre de violencia
PROGRAMA PRESUPUESTARIO: 0000001 Desarrollo Comunitario
PROYECTO PRESUPUESTARIO: 0000000000 Apoyo a la comunidad

OBJETIVO DEL PROGRAMA PRESUPUESTARIO: Incluye proyectos cuya acciones de coordinación para la consecución de los recursos en los programas de desarrollo social se orientan a la mejora de las condiciones de vida de los habitantes de los municipios y los grupos sociales que en ellos habitan, en especial a los de mayor vulnerabilidad, y que tengan como propósito impulsar la reducción de la pobreza.

DEPENDENCIA GENERAL: 00 DIRECCIÓN GENERAL DE DESARROLLO SOCIAL
DEPENDENCIA REGULAR: 108 COMISIÓN SOCIAL

ESTRUCTURA DEL INDICADOR: IN

NOMBRE DEL INDICADOR: Tasa de variación en el número de grupos organizados en condiciones de marginación
FÓRMULA DE CÁLCULO: $(\text{Grupos organizados en condiciones de marginación en el año actual} / \text{Grupos organizados en condiciones de marginación en el año anterior}) \times 100$
INTERPRETACIÓN: Contribuir a mejorar las condiciones sociales de la población mediante grupos organizados de población en condiciones de marginación.
DEFINICIÓN QUE ATORNO: Estructura
DESCRIPCIÓN DEL FACTOR DE COMPARACIÓN: Población productiva
ÁMBITO GEOGRÁFICO: U (Estado)
COBERTURA: Municipio de Naucalpan de Juárez
LÍNEA BASE: 1

COMPORTAMIENTO DE LAS VARIABLES DURANTE EL 1. TRIMESTRE

VARIABLE	UNIDAD DE MEDIDA	OPERACIÓN	META ANUAL	PROG.	AVANCE TRIMESTRAL			AVANCE ACUMULADO			
					%	ALCAN.	%	PROG.	%	ALCAN.	%
Grupos organizados en condiciones de marginación en el año actual	Grupos	Variable	1	1	100.00	1	100.00	1	100.00	1	100.00
Grupos organizados en condiciones de marginación en el año anterior	Grupos	Variable	0	0	0.00	0	0.00	0	0.00	0	0.00

COMPORTAMIENTO DEL INDICADOR

DESCRIPCIÓN DE LA META AVAN

Grupos organizados en condiciones de marginación en el año actual

META ANUAL	1. TRIMESTRE				AVANCE ACUMULADO			
	PROGRAMADO	ALCAN.	EF. %	EFECTIVO	PROGRAMADO	ALCANADO	EF. %	EFECTIVO
1	1	1	100.00	1	1	1	100.00	1

DESCRIPCIÓN DE RESULTADOS Y JUSTIFICACIÓN EN CASO DE VARIACIÓN SUPERIOR A +/- 10 POR CIENTO RESPECTO A LO PROGRAMADO

EVALUACIÓN DEL INDICADOR

EL ÁREA ALCANZÓ UN MÍNIMO DE CUADRO EN EL CUMPLIMIENTO DEL INDICADOR, SE RECOMIENDA QUE SE SIGA CON LAS MISMAS ESTRATEGIAS PARA EL CUMPLIMIENTO DE LAS METAS.

GUSTAVO PINEDA SÁNCHEZ
 DIRECTOR GENERAL DE DESARROLLO SOCIAL
 NOMBRE: FECHA: CARGO:



EFRAÍN GRECO GARCÍA VELASCO
 TITULAR DE LA SIPPE
 NOMBRE: FECHA: CARGO:





SISTEMA DE COORDINACIÓN HACENDARIA DEL ESTADO DE MÉXICO CON SUS MUNICIPIOS
GUÍA METODOLÓGICA PARA EL SEGUIMIENTO Y EVALUACIÓN DEL PLAN DE DESARROLLO MUNICIPAL VIGENTE



PERM-038 FICHA TÉCNICA DE SEGUIMIENTO DE INDICADORES 2023
DE GESTIÓN O ESTRATÉGICO

PLANI EJE TRIMESTRAL: Plan 5 Social
TEMA DE DESARROLLO: Desarrollo humano incluyente, sin discriminación y libre de violencia
PROGRAMA PRESUPUESTARIO: 00000001 Desarrollo Comunitario
PROYECTO PRESUPUESTARIO: 00000002 Apoyo a la comunidad

OBJETIVO DEL PROGRAMA PRESUPUESTARIO: Incluyen proyectos cuyos objetivos de planeación para la consecución de los recursos de los programas de desarrollo social se orientan a la mejora de los distintos ámbitos de los municipios y los grupos sociales que en ellos habitan, en especial a los de mayor vulnerabilidad, y que tengan como propósito asegurar la realización de la política.

DEPENDENCIA GENERAL: 01 DIRECCIÓN GENERAL DE DESARROLLO SOCIAL
DEPENDENCIA AJUAR: 02 CONTROL SOCIAL

EL FACTOR DEL INDICADOR: W40050

NOMBRE DEL INDICADOR: Tasa de variación en el número de proyectos comunitarios financiados para el desarrollo de la localidad
FÓRMULA DE CÁLCULO: $\frac{\text{Proyectos comunitarios para el beneficio de la localidad en el año actual}}{\text{Proyectos comunitarios para el beneficio de la localidad en el año anterior}} \times 100$
INDICACIÓN: Los grupos organizados de población en condiciones de marginación implementan proyectos comunitarios para el beneficio de la localidad.
EMISIÓN QUE ATRIBUYE: Eficacia **FRECUENCIA DE MEDICIÓN:** Anual
DESCRIPCIÓN DEL FACTOR DE COMPARACIÓN: Proyectos comunitarios
ÁMBITO GEOGRÁFICO: 0 Estatal
COBERTURA: Municipio de Naucalpan de Juárez
LÍNEA BASE: 4

COMPORTAMIENTO DE LAS VARIABLES DURANTE EL 3 TRIMESTRE

VARIABLE	UNIDAD DE MEDIDA	OPERACIÓN	META ANUAL	AVANCE TRIMESTRAL			AVANCE ACUMULADO				
				PROG.	%	ALCAN.	%	PROG.	%	ALCAN.	%
Proyectos comunitarios para el beneficio de la localidad en el año actual	Anual	Suma	40	20	50%	0	0.00	20	50%	0	0%
Proyectos comunitarios para el beneficio de la localidad en el año anterior	Anual	Suma	0	0	0%	0	0.00	0	0%	0	0%

COMPORTAMIENTO DEL INDICADOR

DESCRIPCIÓN DE LA META ANUAL:
 Proyectos comunitarios para el beneficio de la localidad para el año actual

META ANUAL	3 TRIMESTRE				AVANCE ACUMULADO			
	PROGRAMADO	ALCAN.	EF %	SEÑALADO	PROGRAMADO	ALCANADO	EF %	SEÑALADO
40	20	0	0%	20%	20	0	0%	20%

DESCRIPCIÓN DE RESULTADOS Y JUSTIFICACIÓN EN CASO DE VARIACIÓN SUPERIOR A -10 POR CIENTO RESPECTO A LO PROGRAMADO

EVALUACIÓN DEL INDICADOR

EL ÁREA ALCANZÓ UN NIVEL CRÍTICO EN EL CUMPLIMIENTO DEL INDICADOR. SE SOLICITA QUE SE JUSTIFIQUE EL INCUMPLIMIENTO DE LO PROGRAMADO EN LA META Y LAS ESTRATEGIAS QUE OPTARÁ.

ELABORÓ:

 GUSTAVO PAREDA SÁNCHEZ
 DIRECTOR GENERAL DE DESARROLLO SOCIAL
 NOMBRE FIRMA CARGO



V. D.:

 DIANA GRISIELA GARCÍA VELASCO
 TITULAR DE LA EFPE
 NOMBRE FIRMA CARGO





SISTEMA DE COORDINACIÓN HACIENDA DEL ESTADO DE MÉXICO CON SUS MUNICIPIOS
GUÍA METODOLÓGICA PARA EL SEGUIMIENTO Y EVALUACIÓN DEL PLAN DE DESARROLLO MUNICIPAL VIGENTE



PBRM-03B FICHA TÉCNICA DE SEGUIMIENTO DE INDICADORES 2023
DE GESTIÓN O ESTRATÉGICO

PLAZA/EJE TRANSVERSAL: Tema de Desarrollo
TEMA DE DESARROLLO: Pinar 1: Social
PROGRAMA PRESUPUESTARIO: 0100000 Desarrollo Comunitario
PROYECTO PRESUPUESTARIO: 0100000000 Apoyo a la comunidad

OBJETIVO DEL PROGRAMA PRESUPUESTARIO: Incluye proyectos cuyos acciones de coordinación para la consecución de los recursos en los programas de desarrollo social se orienten a la mejora de los distintos ámbitos de los municipios y los grupos sociales que en ellos habitan, en especial a los de mayor vulnerabilidad, y que tengan como propósito asegurar la realización de la política.

DEPENDENCIA GENERAL: 01 DIRECCIÓN GENERAL DE DESARROLLO SOCIAL
DEPENDENCIA MUNICIPAL: 039 COMANDO SOCIAL

ESTRUCTURA DEL INDICADOR (COMPONENTE)

NOMBRE DEL INDICADOR: Presentación de gestiones sobre los programas de desarrollo social realizados
FÓRMULA DE CÁLCULO: (Gestiones sobre los programas de desarrollo social realizadas) / (Gestiones sobre los programas de desarrollo social programadas) * 100
INTERPRETACIÓN: Incluye para registros de publicación en convocatorias de marginadas acciones a las subajuntaciones para mejorar sus condiciones socioeconómicas de vida, al ser fortalecidas sus conocimientos y habilidades de gestión y participación.
DESCRIPCIÓN DEL FACTOR DE AJUSTE: Eficiencia
DESCRIPCIÓN DEL FACTOR DE COMPENSACIÓN: Se comparan las actividades de gestión realizadas del año anterior
ÁMBITO GEOGRÁFICO: 11 (Ubicada)
COBERTURA: Dirección de Naucalpan de Juárez
LÍNEA BASE: 0

COMPORTAMIENTO DE LAS VARIABLES DURANTE EL 1.º TRIMESTRE

INDICADOR	UNIDAD DE MEDIDA	OPERACIÓN	META ANUAL	PROG.	AVANCE TRIMESTRAL		AVANCE ACUMULADO				
					%	ALCAN.	%	PROG.	%	ALCAN.	%
Gestiones sobre los programas de desarrollo social realizadas	cantidad	Suma	4	2	50.00	2	50.00	2	50.00	2	50.00
Gestiones sobre los programas de desarrollo social programadas	cantidad	Suma	4	2	50.00	2	50.00	2	50.00	2	50.00

COMPORTAMIENTO DEL INDICADOR

DESCRIPCIÓN DE LA META ANUAL:
Gestiones sobre los programas de desarrollo social realizadas

META ANUAL	1.º TRIMESTRE				AVANCE ACUMULADO			
	PROGRAMADO	ALCAN.	EF. %	SEMAFORO	PROGRAMADO	ALCANADO	EF. %	SEMAFORO
4	2	50.00	AM	2	2	50.00	AM	2

DESCRIPCIÓN DE RESULTADOS Y JUSTIFICACIÓN EN CASO DE VARIACIÓN SUPERIOR A +/-8 POR CIENTO RESPECTO A LO PROGRAMADO

EVALUACIÓN DEL INDICADOR

EL ÁREA AL CANZÓ UN NIVEL ADECUADO EN EL CUMPLIMIENTO DEL INDICADOR, SE RECOMIENDA QUE SE SIGA CON LAS HERRIAS ESTRATÉGICAS PARA EL CUMPLIMIENTO DE LAS METAS.

ELABORÓ

DORA MARÍA SÁNCHEZ
DIRECTOR GENERAL DE DESARROLLO SOCIAL
NOMBRE FIRMA CARGO



VALIDÓ

RAMIRO GARCÍA VELASCO
TITULAR DE LA UNPE
NOMBRE FIRMA CARGO





SISTEMA DE COORDINACIÓN HACENDARIA DEL ESTADO DE MÉXICO CON SUS MUNICIPIOS
GUÍA METODOLÓGICA PARA EL SEGUIMIENTO Y EVALUACIÓN DEL PLAN DE DESARROLLO MUNICIPAL VIGENTE



PBRN-098 FICHA TÉCNICA DE SEGUIMIENTO DE INDICADORES 2023
DE GESTIÓN O ESTRATÉGICO

PLAN / EJE TRANSVERSAL: FOM I: Social
TEMA DE DESARROLLO: Desarrollo humano integral: sin discriminación y libre de violencia
PROGRAMA PRESUPUESTARIO: 0303000 Desarrollo Comunitario
PROYECTO PRESUPUESTARIO: 03030000001 Rincón a la comunidad

OBJETIVO DEL PROGRAMA PRESUPUESTARIO: Analizar propuestas cuyos ambientes de implementación para la consecución de los recursos en los programas de desarrollo social se orienten a la mejora de los distintos ámbitos de los municipios y los grupos sociales que en ellos habitan, en especial a los de mayor vulnerabilidad, y que tengan como propósito asegurar la realización de lo planeado.

DEPENDENCIA GENERAL: 01 DIRECCIÓN GENERAL DE DESARROLLO SOCIAL
DEPENDENCIA AUXILIAR: 030 DIRECCIÓN SOCIAL

ESTRUCTURA DEL INDICADOR: ACUMULADO

NOMBRE DEL INDICADOR: Porcentaje de solicitudes de programas sociales atendidas
FÓRMULA DE CÁLCULO: (Solicitudes de programas sociales atendidas / Solicitudes de programas sociales en trámite) * 100
INTERPRETACIÓN: Número de solicitudes de los programas sociales.
DIMENSIÓN QUE ATENDE: Eficiencia
REGIÓN DEL FACTOR DE COMPARACIÓN: Solicitudes atendidas
AMBITO GEOGRÁFICO: 1 (Local)
COBERTURA: Municipio de Naucalpan de Juárez
LÍNEA BASE: 0

FRECUENCIA DE MEDICIÓN: Trimestral

COMPORTAMIENTO DE LAS VARIABLES DURANTE EL 1º TRIMESTRE

VARIABLE	UNIDAD DE MEDIDA	OPERACIÓN	META ANUAL	AVANCE TRIMESTRAL		AVANCE ACUMULADO	
				PROG.	%	PROG.	%
Solicitudes de programas sociales atendidas	Unidad	Suma	100	33	33.00	33	33.00
Solicitudes de programas sociales en trámite	Unidad	Suma	100	30	30.00	30	30.00

COMPORTAMIENTO DEL INDICADOR

DESCRIPCIÓN DE LA META ANUAL:
Solicitudes de programas sociales atendidas

1º TRIMESTRE

META ANUAL	AVANCE TRIMESTRAL				AVANCE ACUMULADO			
	PROGRAMADO	AL CAN.	PP %	SEÑALADO	PROGRAMADO	ALCANZADO	PP %	SEÑALADO
100	33	33	33.00	33	33	33.00	33	33.00

DESCRIPCIÓN DE RESULTADOS Y JUSTIFICACIÓN EN CASO DE VARIACIÓN SUPERIOR A +/-10 POR CIENTO RESPECTO A LO PROGRAMADO

EVALUACIÓN DEL INDICADOR

EL ÁREA A CARGO UN NIVEL ALTO EN EL CUMPLIMIENTO DEL INDICADOR. SE RECOMIENDA QUE SE SIGA CON LAS MISMAS ESTRATEGIAS PARA EL CUMPLIMIENTO DE LAS METAS.

FLASQUEO

[Firma]

OSCAR MARTÍN GÁNCHEZ
DIRECTOR GENERAL DE DESARROLLO SOCIAL

NOMBRE: **FIRMA:** **CARGO:**



FLASQUEO

[Firma]

ELIANA ORTEL GARCÍA VILCHES
TITULAR DE LA SIFPE

NOMBRE: **FIRMA:** **CARGO:**





SISTEMA DE COORDINACIÓN HACENDARIA DEL ESTADO DE MÉXICO CON SUS MUNICIPIOS
GUÍA METODOLÓGICA PARA EL SEGUIMIENTO Y EVALUACIÓN DEL PLAN DE DESARROLLO MUNICIPAL VIGENTE



PRM-015 FICHA TÉCNICA DE SEGUIMIENTO DE INDICADORES 2023
DE GESTIÓN O ESTRATÉGICO

PLAN / EJE TRANSVERSAL: Plan 3 Social
TEMA DE DESARROLLO: Vivienda digna
PROGRAMA PRESUPUESTARIO: 0302001 Vivienda
PROYECTO PRESUPUESTARIO: 0302001000 Mejoramiento de viviendas

OBJETIVO DEL PROGRAMA PRESUPUESTARIO: Dirigir las actividades orientadas a promover y fomentar la adquisición, construcción y mejoramiento de la vivienda en beneficio de la población de menores recursos, para reducir el riesgo existente, y que ésta sea digna y contribuya al mejoramiento de la calidad de vida y al desarrollo e integración social de las comunidades.

DEPENDENCIA GENERAL: 01 DIRECCIÓN GENERAL DE DESARROLLO SOCIAL
DEPENDENCIA ASIGNADA: 108 CENTRO SOCIAL

ESTRUCTURA DEL INDICADOR: IN

NOMBRE DEL INDICADOR: Tasa de variación en el número de viviendas en condiciones mínimas de dignidad

FÓRMULA DE CÁLCULO: $\frac{\text{Viviendas en condiciones mínimas de dignidad en el año actual} - \text{Viviendas en condiciones mínimas de dignidad en el año anterior}}{\text{Viviendas en condiciones mínimas de dignidad en el año anterior}} \times 100$

INTERPRETACIÓN: Sirve para conocer la cantidad de población que habita en viviendas que reúnen condiciones mínimas de dignidad.

DESCRIPCIÓN QUE AYUDA: Vivienda

DESCRIPCIÓN DEL FACTOR DE COMPARACIÓN: Se compara el número de viviendas y viviendas legales y autorizadas construidas en el año anterior

ÁMBITO GEOGRÁFICO: N (Nacional)

COORDINADA: Municipio de Naucalpan de Juárez

LÍNEA BASE: 1308

COMPORTAMIENTO DE LAS VARIABLES DURANTE EL 2º TRIMESTRE

VARIABLE	UNIDAD DE MEDIDA	OPERACIÓN	META ANUAL	PROG.	AVANCE TRIMESTRAL			PROG.	AVANCE ACUMULADO		
					%	ALCAN.	S.		%	ALCAN.	S.
Viviendas en condiciones mínimas de dignidad en el año actual	VIVIENDAS	RESTAR	0	0	0.00	0	0.00	0	0.00	0	0.00
Viviendas en condiciones mínimas de dignidad en el año anterior	VIVIENDAS	RESTAR	1000	0	0.00	0	0.00	0	0.00	0	0.00

COMPORTAMIENTO DEL INDICADOR

DESCRIPCIÓN DE LA META ANUAL:
 Viviendas en condiciones mínimas de dignidad en el año actual

META ANUAL	1º TRIMESTRE				AVANCE ACUMULADO			
	PROGRAMADO	ALCAN.	EF %	SEMAFORO	PROGRAMADO	ALCANADO	EF %	SEMAFORO
0	0	0	0.00		0	0	0.00	

DESCRIPCIÓN DE RESULTADOS Y JUSTIFICACIÓN EN CASO DE VARIACIÓN SUPERIOR A 4-10 POR CIENTO RESPECTO A LO PROGRAMADO

EVALUACIÓN DEL INDICADOR

EL ÁREA ALCANZÓ UN NIVEL RESCINDIVO EN EL CUMPLIMIENTO DEL INDICADOR. SE RECOMIENDA QUE SE SIGA CON LAS MISMAS ESTRATEGIAS PARA EL CUMPLIMIENTO DE LAS METAS.

ELABORADO

 SUSANA PALMA SÁNCHEZ
 DIRECTOR GENERAL DE DESARROLLO SOCIAL



VALIDADO

 EMMA ISABEL GARCÍA VIEIRAS
 TITULAR DE LA OFICINA





SISTEMA DE COORDINACIÓN HACENDARIA DEL ESTADO DE MÉXICO CON SUS MUNICIPIOS
GUÍA METODOLÓGICA PARA EL SEGUIMIENTO Y EVALUACIÓN DEL PLAN DE DESARROLLO MUNICIPAL VIGENTE



PBRM-088 FICHA TÉCNICA DE SEGUIMIENTO DE INDICADORES 2023
DE GESTIÓN O ESTRATÉGICO

PLAZA/ EJE TRANSVERSAL:
 TEMA DE DESARROLLO:
 PROGRAMA PRESUPUESTARIO:
 PROYECTO PRESUPUESTARIO:

OBJETIVO DEL PROGRAMA PRESUPUESTARIO:
 Vigilar las actividades orientadas a promover y fomentar la adquisición, construcción y mejoramiento de la vivienda en beneficio de la población de escasos recursos, para 2023 el mesaje orientado, y que esta sea digna y contribuya al mejoramiento de la calidad de vida y educación e integración social de los comunitarios.

DEPENDENCIA GENERAL:
 DEPENDENCIA AUXILIAR:

ESTRUCTURA DEL INDICADOR (PROYECTO)

NOMBRE DEL INDICADOR:
 FÓRMULA DE CÁLCULO:
 INTERPRETACIÓN:
 DIMENSIÓN CUM ATIENDE:
 DESCRIPCIÓN DEL FACTOR DE COMPARACIÓN:
 AMBITO GEOGRÁFICO:
 COORDENADA:
 LÍNEA BASE:

COMPORTAMIENTO DE LAS VARIABLES DURANTE EL 3. TRIMESTRE

VARIABLES	UNIDAD DE MEDIDA	OPERACIÓN	META ANUAL	AVANCE TRIMESTRAL				AVANCE ACUMULADO			
				PROC.	%	ALCAN.	%	PROC.	%	ALCAN.	%
Población que habita en espacios que reúnen condiciones mínimas de dignidad	personas	Valor actual	0	0	0.00	0	0.00	0	0.00	0	0.00
Población total que no habitan espacios en condiciones mínimas de dignidad	Personas	Sub total	10000	0	0.00	0	0.00	0	0.00	0	0.00

COMPORTAMIENTO DEL INDICADOR

DESCRIPCIÓN DE LA META ANUAL:
 Población que habita en espacios que reúnen condiciones mínimas de dignidad

META ANUAL	3. TRIMESTRE				AVANCE ACUMULADO			
	PROGRAMADO	ALCAN.	EF %	SEMIFORO	PROGRAMADO	ALCANADO	EF %	SEMIFORO
0	0	0	0.00	ROJO	0	0	0.00	ROJO

DESCRIPCIÓN DE RESULTADOS Y JUSTIFICACIÓN EN CASO DE VARIACIÓN SUPERIOR A +10 POR CIENTO RESPECTO A LO PROGRAMADO

EVALUACIÓN DEL INDICADOR

EL ÁREA ALCANZÓ UN NIVEL ADECUADO EN EL CUMPLIMIENTO DEL INDICADOR. SE RECOMIENDA QUE SE SIGA CON LAS MISMAS ESTRATEGIAS PARA EL CUMPLIMIENTO DE LAS METAS.

ELABORÓ:
 [Firma]
 GERENTE PARA INICIATIVA
 DIRECCIÓN GENERAL DE DESARROLLO SOCIAL



ELABORÓ:
 [Firma]
 LINDA CRISTEL GARCÍA VILCHES
 TITULAR DE LA UPPS





SISTEMA DE COORDINACIÓN HACENDARIA DEL ESTADO DE MÉXICO CON SUS MUNICIPIOS
GUÍA METODOLÓGICA PARA EL SEGUIMIENTO Y EVALUACIÓN DEL PLAN DE DESARROLLO MUNICIPAL VIGENTE



PBRM-068 FICHA TÉCNICA DE SEGUIMIENTO DE INDICADORES 2023
DE GESTIÓN O ESTRATÉGICO

PLAN DE TRANSVERSAL: Plan 1: Social
TEMA DE DESARROLLO: Vivienda digna
PROGRAMA PRESUPUESTARIO: 0300041 Vivienda
PROYECTO PRESUPUESTARIO: 030004101 Mejoramiento de la vivienda

OBJETIVO DEL PROGRAMA PRESUPUESTARIO: Impulsar las actividades orientadas a promover y fomentar la adquisición, construcción y mejoramiento de la vivienda en beneficio de la población de menores ingresos, para abatir el riesgo habitacional, y que ésta sea digna y contribuya al mejoramiento de la calidad de vida y al desarrollo e integración social de las comunidades.

DEPENDENCIA GENERAL: 00 DIRECCIÓN GENERAL DE DESARROLLO SOCIAL
DEPENDENCIA AUXILIAR: 126 SERVICIO SOCIAL

ESTRUCTURA DEL INDICADOR: ALTERNATIVO

NOMBRE DEL INDICADOR: Porcentaje de salidas para cuenta corriente
FÓRMULA DE CÁLCULO: $(\text{Salidas recibidas para cuenta} / \text{Total de salidas recibidas para cuenta}) * 100$
INTERPRETACIÓN: Sirve para conocer la población municipal habita espacios que reúnan condiciones mínimas de dignidad.
DIMENSIÓN CUALITATIVA: Vivienda
DESCRIPCIÓN DEL FACTOR DE CORRECCIÓN: Población que habita en viviendas en condiciones mínimas de dignidad
ÁMBITO GEOGRÁFICO: U (Ciudad)
COBERTURA: Municipio de Naucalpan de Juárez
LÍNEA BASE: 0

FRECUENCIA DE MEDICIÓN: Trimestral

COMPORTAMIENTO DE LAS VARIABLES DURANTE EL 3. TRIMESTRE

VARIABLE	UNIDAD DE MEDIDA	OPERACIÓN	META ANUAL	PROG.	AVANCE TRIMESTRAL			AVANCE ACUMULADO			
					PROG.	%	ALCAL.	%	PROG.	%	ALCAL.
Salidas recibidas para cuenta	Peso	Suma	2	0	0.00	0	0.00	1	50.00	1	50.00
Total de salidas recibidas para cuenta	Peso	Suma	1	0	0.00	0	0.00	0	0.00	1	100.00

COMPORTAMIENTO DEL INDICADOR

DESCRIPCIÓN DE LA META ANUAL: Salidas recibidas para cuenta

META ANUAL	3. TRIMESTRE				AVANCE ACUMULADO			
	PROGRAMADO	ALCANZADO	OP. %	SEMAFORO	PROGRAMADO	ALCANZADO	OP. %	SEMAFORO
2	0	0	0.00	ROJO	1	0	0.00	ROJO

DESCRIPCIÓN DE RESULTADOS Y JUSTIFICACIÓN EN CASO DE VARIACIÓN SUPERIOR A +/-15 POR CIENTO RESPECTO A LO PROGRAMADO:

EVALUACIÓN DEL INDICADOR

EL ÁREA ALCANZÓ UN NIVEL ADECUADO EN EL CUMPLIMIENTO DEL INDICADOR. SE RECOMIENDA QUE SE SIGA CON LAS MISMAS ESTRATEGIAS PARA EL CUMPLIMIENTO DE LAS METAS.

ELABORÓ:

CECILIA PATRICIA SÁNCHEZ
DIRECCIÓN GENERAL DE DESARROLLO SOCIAL
NOMBRE: Cecilia Patricia Sánchez FORMA: CARGO:



ELABORÓ:

ERICK DAVID GARCÍA VELASCO
SECRETARÍA DE LA UPPM
NOMBRE: Erick David García Velasco FORMA: CARGO:





SISTEMA DE COORDINACIÓN HACENDARIA DEL ESTADO DE MÉXICO CON SUS MUNICIPIOS
GUÍA METODOLÓGICA PARA EL SEGUIMIENTO Y EVALUACIÓN DEL PLAN DE DESARROLLO MUNICIPAL VIGENTE



FORM-008 FICHA TÉCNICA DE SEGUIMIENTO DE INDICADORES 2023
DE GESTIÓN O ESTRATÉGICO

PLAZA / EJE TRANSVERSAL:
TEMA DE DESARROLLO:
PROGRAMA PRESUPUESTARIO:
SUBPROYECTO PRESUPUESTARIO:

Fila 1: Social
Desarrollo humano incluyente, sin discriminación y libre de violencia
02030016 Operatividad para las personas
0203000201 Atención integral para la reducción del embarazo no deseado

OBJETIVO DEL PROGRAMA PRESUPUESTARIO: Contiene acciones que se orientan a brindar apoyo y apoyo oportuno a las personas que les permitan alcanzar sus objetivos de vida - mental y física, que les permita incorporarse a la sociedad de manera productiva.

DEPENDENCIA GENERAL: 01 DIRECCIÓN GENERAL DE DESARROLLO SOCIAL
DEPENDENCIA ASIGNADA: 045 ATENCIÓN LA JUVENTUD

ESTRUCTURA DEL INDICADOR EN

NOMBRE DEL INDICADOR: Tasa de atención de la población juvenil atendida a través de programas de asistencia social
FÓRMULA DE CÁLCULO: Población juvenil atendida a través de programas de asistencia social en el año actual / Población juvenil atendida a través de programas de asistencia social en el año anterior * 100
INTERPRETACIÓN: Población juvenil atendida a través de programas de asistencia social
DIMENSIÓN QUE ATENDE: Eficiencia FRECUENCIA DE MEDICIÓN: Anual
DESCRIPCIÓN DEL FACTOR DE COMPARACIÓN: Muestra censales
ÁMBITO GEOGRÁFICO: U. G. Juárez
COBERTURA: Municipio de Naucalpan de Juárez
LÍNEA BASE: 30

COMPORTAMIENTO DE LAS VARIABLES DURANTE EL 3 TRIMESTRE

VARIABLE	UNIDAD DE MEDIDA	OPERACIÓN	META ANUAL	FREQ.	AVANCE TRIMESTRAL			AVANCE ACUMULADO			
					ALCAN.	EF. %	PROG.	ALCAN.	EF. %	PROG.	
Población juvenil atendida a través de programas de asistencia social en el año actual	Población juvenil	Suma	80	18	22.50	10	1000	50	62.50	75	93.75
Población juvenil atendida a través de programas de asistencia social en el año anterior	Población juvenil	Suma	80	18	22.50	0	000	50	62.50	75	93.75

COMPORTAMIENTO DEL INDICADOR

DESCRIPCIÓN DE LA META ANUAL:
Población juvenil atendida a través de programas de asistencia social en el año actual

META ANUAL	3 TRIMESTRE				AVANCE ACUMULADO			
	PROGRAMADO	ALCAN.	EF. %	DEFICITARIO	PROGRAMADO	ALCANADO	EF. %	DEFICITARIO
80	18	18	22.50	62	80	100.00	122.50	142.50

DESCRIPCIÓN DE RECALIBROS Y JUSTIFICACIÓN EN CASO DE VARIACIÓN SUPERIOR A +/-10 POR CIENTO RESPECTO A LO PROGRAMADO

EVALUACIÓN DEL INDICADOR

EL ÁREA ALCANZÓ UN NIVEL ADECUADO EN EL CUMPLIMIENTO DEL INDICADOR, SE RECOMIENDA QUE SE SIGA CON LAS MISMAS ESTRATEGIAS PARA EL CUMPLIMIENTO DE LAS METAS.

LABORO
GUSTAVO FERRERA SÁNCHEZ
DIRECCIÓN GENERAL DE DESARROLLO SOCIAL
NOMBRE FIRMA CARGO



V. D. D.
ELIANA GISEL GARCÍA VELCHES
TITULAR DE LA UPPV
NOMBRE FIRMA CARGO





SISTEMA DE COORDINACIÓN HACENDARIA DEL ESTADO DE MÉXICO CON SUS MUNICIPIOS
GUÍA METODOLÓGICA PARA EL SEGUIMIENTO Y EVALUACIÓN DEL PLAN DE DESARROLLO MUNICIPAL VIGENTE



PRM-008 FICHA TÉCNICA DE SEGUIMIENTO DE INDICADORES 2023
DE GESTIÓN O ESTRATÉGICO

PLAN DE TRANSVERSAL: **Plan 1: Social**
 TEMA DE DESARROLLO: **Desarrollo humano (Inclusión, de distribución y libre de violencia)**
 PROGRAMA PRESUPUESTARIO: **0300000** Operatividad para los jóvenes.
 PROYECTO PRESUPUESTARIO: **0300000001** Operatividad juvenil

OBJETIVO DEL PROGRAMA PRESUPUESTARIO: **Contar con acciones que se orienten a brindar más y mejores oportunidades a los jóvenes que les permitan alcanzar su desarrollo físico, mental, educando, que les permita involucrarse a la sociedad de manera productiva.**

DEPENDENCIA GENERAL: **01** DIRECCIÓN GENERAL DE DESARROLLO SOCIAL
 DEPENDENCIA ASIGNAR: **045** DIRECCIÓN DE ALIADO

ESTRUCTURA DEL INDICADOR: PROYECTOS

NOMBRE DEL INDICADOR: **Porcentaje de la población juvenil que es beneficiada con programas de asistencia social**
 FÓRMULA DE CÁLCULO: **(Población juvenil beneficiada con programas de asistencia social / Población juvenil del municipio) * 100**
 INTERPRETACIÓN: **Medida de población juvenil beneficiada con programas de asistencia social en el municipio**
 UNIDAD QUE ATIENDE: **Días/mes** FRECUENCIA DE MONITOREO: **Anual**
 DESCRIPCIÓN DEL FACTOR DE COMPARACIÓN: **Población juvenil beneficiada**
 ÁMBITO GEOGRÁFICO: **Urbano**
 COBERTURA: **Municipio de Naucalpan de Juárez**
 LÍNEA BASE: **00**

COMPORTAMIENTO DE LAS VARIABLES DURANTE EL 1 TRIMESTRE

VARIABLE	UNIDAD DE MEDIDA	OPERACIÓN	META ANUAL	AVANCE TRIMESTRAL				AVANCE ACUMULADO			
				PROG.	%	ALCAN.	%	PROG.	%	ALCAN.	%
Población juvenil beneficiada con programas de asistencia social	Población juvenil	Suma	2	1	50%	1	50%	2	100%	2	100%
Población juvenil del municipio	Población juvenil	Restar	2	1	50%	0	0%	2	100%	1	50%

COMPORTAMIENTO DEL INDICADOR

DESCRIPCIÓN DE LA META ANUAL:
 Población juvenil beneficiada con programas de asistencia social

META ANUAL	1 TRIMESTRE				AVANCE ACUMULADO			
	AVANCE TRIMESTRAL		SEÑALADO	AVANCE TRIMESTRAL		SEÑALADO	AVANCE ACUMULADO	
	PROGRAMADO	ALCAN.		PROGRAMADO	ALCAN.			
2	1	50%	2	2	100%	2	100%	

DESCRIPCIÓN DE RESULTADOS Y JUSTIFICACIÓN EN CASO DE VARIACIÓN SUPERIOR A +10 POR CIENTO RESPECTO A LO PROGRAMADO

EVALUACIÓN DEL INDICADOR

EL ÁREA ALCANZÓ UN NIVEL ADECUADO EN EL CUMPLIMIENTO DEL INDICADOR SE RECOMIENDA QUE SE SIGA CON LAS MISMAS ESTRATEGIAS PARA EL CUMPLIMIENTO DE LAS METAS.

ELABORÓ:

 GUSTAVO PINEDA SÁNCHEZ
 DIRECTOR GENERAL DE DESARROLLO SOCIAL
 NOMBRE FIRMA CARGO



ELABORÓ:

 ELANA GREZEL GARCÍA VILCHIS
 TITULAR DE LA UPPS
 NOMBRE FIRMA CARGO





SISTEMA DE COORDINACIÓN HACENDARIA DEL ESTADO DE MÉXICO CON SUS MUNICIPIOS
GUÍA METODOLÓGICA PARA EL SEGUIMIENTO Y EVALUACIÓN DEL PLAN DE DESARROLLO MUNICIPAL VIGENTE



PBRM-09B FICHA TÉCNICA DE SEGUIMIENTO DE INDICADORES 2023
DE GESTIÓN O ESTRATÉGICO

PLAN Y EJE TRANSVERSAL: Pila 1: Social
TEMA DE DESARROLLO: Desarrollo humano incluyente, sin discriminación y libre de violencia
PROGRAMA PRESUPUESTARIO: COSEMICOM - Oportunidades para los jóvenes
PROYECTO PRESUPUESTARIO: COSEMICOM - Oportunidades para los jóvenes

OBJETIVO DEL PROGRAMA PRESUPUESTARIO: Continuar acciones con orientación a brindar más y mejores oportunidades a los jóvenes que les permitan alcanzar su desarrollo físico - intelectual, que les permita incorporarse a la sociedad de manera productiva.

DEPENDENCIA GENERAL: 00 DIRECCIÓN GENERAL DE DESARROLLO SOCIAL
DEPENDENCIA ASIGNADA: 343 ASIGNACIÓN A LA ENTIDAD

ESTRUCTURA DEL INDICADOR (COMPONENTE)

NOMBRE DEL INDICADOR: Porcentaje de concursos para los jóvenes recibidos
FÓRMULA DE CÁLCULO: (Concursos para los jóvenes recibidos/Concursos para los jóvenes programados) * 100
INTERPRETACIÓN: Número de concursos para los jóvenes recibidos
DIRECCIÓN QUE ATIENDE: Eficiencia FRECUENCIA DE MEDICIÓN: Semestral
DESCRIPCIÓN DEL FACTOR DE COMPARACIÓN: Concursos para los jóvenes
ÁMBITO GEOGRÁFICO: U (entidad)
COBERTURA: Municipio de Naucalpan de Juárez
LÍNEA BASE: 0

COMPORTAMIENTO DE LAS VARIABLES DURANTE EL 3 TRIMESTRE

VARIABLE	UNIDAD DE MEDIDA	DESCRIPCION	META ANUAL	PROG.	AVANCE TRIMESTRAL		AVANCE ACUMULADO				
					%	ALCAN	%	ALCAN			
Concursos para los jóvenes recibidos	Concurso	Suma	12	4	33.33	4	100.00	4	33.33	4	33.33
Concursos para los jóvenes programados	Concurso	Suma	12	4	33.33	4	100.00	4	33.33	4	33.33

COMPORTAMIENTO DEL INDICADOR

DESCRIPCIÓN DE LA META ANUAL:
Concursos para los jóvenes recibidos

META ANUAL	3 TRIMESTRE				AVANCE ACUMULADO			
	PROGRAMADO	ALCAN	EF %	SEMPROG	PROGRAMADO	ALCANZADO	EF %	SEMPROG
12	4	4	100.00	4	4	100.00	100.00	4

DESCRIPCIÓN DE RESULTADOS Y JUSTIFICACIÓN EN CASO DE VARIACIÓN SUPERIOR A +/-30 POR CIENTO RESPECTO A LO PROGRAMADO

EVALUACIÓN DEL INDICADOR

EL ÁREA ALCANZÓ UN NIVEL ADECUADO EN EL CUMPLIMIENTO DEL INDICADOR. SE RECOMIENDA QUE SE SIGA CON LAS MISMAS ESTRATEGIAS PARA EL CUMPLIMIENTO DE LAS METAS.

ELABORÓ:

GUSTAVO JIMENA SÁNCHEZ
DIRECCIÓN GENERAL DE DESARROLLO SOCIAL
NOMBRE FIRMA CARGO



ELABORÓ:

IRMA GRISSEL GARCÍA VELASCO
ESTILAR DE LA UFFE
NOMBRE FIRMA CARGO





SISTEMA DE COORDINACIÓN HACENDARIA DEL ESTADO DE MÉXICO CON SUS MUNICIPIOS
GUÍA METODOLÓGICA PARA EL SEGUIMIENTO Y EVALUACIÓN DEL PLAN DE DESARROLLO MUNICIPAL VIGENTE



PBRM-488 FICHA TÉCNICA DE SEGUIMIENTO DE INDICADORES 2023
DE GESTIÓN O ESTRATÉGICO

PLAN / EJE TRANSVERSAL: Plan 1. Social
TEMA DE DESARROLLO: Desarrollo humano integral, sin discriminación y libre de violencia
PROGRAMA PRESUPUESTARIO: 0302000 Cooperativismo social y jóvenes
PROYECTO PRESUPUESTARIO: 0306004833 Promoción del desarrollo integral del adolescente

OBJETIVO DEL PROGRAMA PRESUPUESTARIO: Contener acciones que se orienten a brindar más y mejores oportunidades a los jóvenes que les permitan alcanzar su desarrollo físico - mental adecuado, que les permita incorporarse a la sociedad de manera productiva.

DEPENDENCIA GENERAL: 03 DIRECCIÓN GENERAL DE DESARROLLO SOCIAL
DEPENDENCIA ARRIBA: 141 ATENCIÓN A LA JUVENTUD

ESTRUCTURA DEL INDICADOR: COMPLETO

NOMBRE DEL INDICADOR: Porcentaje de apoyo a proyectos de jóvenes emprendedores en gestión
FÓRMULA DE CÁLCULO: $\frac{\text{Apoyo a proyectos de jóvenes emprendedores en gestión}}{\text{Apoyo a proyectos de jóvenes emprendedores en gestión} + \text{Apoyo a proyectos de jóvenes emprendedores programados}} * 100$
INTERPRETACIÓN: Número de apoyo para jóvenes emprendedores
UNIDAD QUE ATIENDE: Titulares
DESCRIPCIÓN DEL FACTOR DE COMPARACIÓN: Apoyo para jóvenes emprendedores
ÁMBITO GEOGRÁFICO: 11 (Municipio)
COBERTURA: Municipio de Naucalpan de Juárez
LIBRACIÓN: 2

FRECUENCIA DE MEDICIÓN: Semestral

COMPORTAMIENTO DE LAS VARIABLES DURANTE EL 1. TRIMESTRE

VARIABLE	UNIDAD DE MEDIDA	ORIGEN	META ANUAL	AVANCE TRIMESTRAL				AVANCE ACUMULADO			
				PROG.	%	ALCAN.	%	PROG.	%	ALCAN.	%
Apoyo a proyectos de jóvenes emprendedores en gestión	Apoyo	Suma	20	10	50%	10	100%	20	100%	20	100%
Apoyo a proyectos de jóvenes emprendedores programados	Apoyo	Suma	20	10	50%	10	100%	20	100%	20	100%

COMPORTAMIENTO DEL INDICADOR

DESCRIPCIÓN DE LA META ANUAL:
Apoyo a proyectos de jóvenes emprendedores en gestión.

META ANUAL	1. TRIMESTRE				AVANCE ACUMULADO			
	PROGRAMADO		AVANCE TRIMESTRAL		PROGRAMADO		AVANCE ACUMULADO	
	PROG.	ALCAN.	EF %	SEMÁFORO	PROG.	ALCANADO	EF %	SEMÁFORO
20	10	10	50.00	100%	20	20	100.00	100%

DESCRIPCIÓN DE RESULTADOS Y JUSTIFICACIÓN EN CASO DE VARIACIÓN SUPERIOR A +/- 10 POR CIENTO RESPECTO A LO PROGRAMADO

EVALUACIÓN DEL INDICADOR

EL ÁREA ALCANZO UN NIVEL ADECUADO EN EL CUMPLIMIENTO DEL INDICADOR DEBE COMENZAR QUE SE SIGA CON LAS MISMAS ESTRATEGIAS PARA EL CUMPLIMIENTO DE LAS METAS.

ELABORADO:

GUSTAVO PARRA SÁNCHEZ
DIRECTOR GENERAL DE DESARROLLO SOCIAL
NOMBRE FIRMA CARGO



VALIDADO:

HUMBERTO GARCÍA VELASCO
TITULAR DE LA UFFE
NOMBRE FIRMA CARGO





SISTEMA DE COORDINACIÓN HACENDARIA DEL ESTADO DE MÉXICO CON SUS MUNICIPIOS
GUÍA METODOLÓGICA PARA EL SEGUIMIENTO Y EVALUACIÓN DEL PLAN DE DESARROLLO MUNICIPAL VICENTE



PBRM-085 FICHA TÉCNICA DE SEGUIMIENTO DE INDICADORES 2023
DE GESTIÓN O ESTRATÉGICO

PLAN EJE TRANSVERSAL:	Plan 2. Salud
TEMA DE DESARROLLO:	Desarrollo humano incluyente, sin discriminación y libre de violencia
PROGRAMA PRESUPUESTARIO:	0303000000 Operatividad para los jóvenes
PROYECTO PRESUPUESTARIO:	0303000002 Atención social a la juventud

OBJETIVO DEL PROGRAMA PRESUPUESTARIO: Gestionar acciones que permitan a todos los niños y jóvenes oportunitades e igualdad de género que les permitan alcanzar su desarrollo físico, mental, emocional, que les permita integrarse a la sociedad de manera productiva.

DEPENDENCIA GENERAL:	001 DIRECCIÓN GENERAL DE DESARROLLO SOCIAL
DEPENDENCIA ADJUNTA:	143 ATENCIÓN A LA JUVENTUD

ESTRUCTURA DEL INDICADOR - COMPONENTE

NOMBRE DEL INDICADOR:	Porcentaje de espacios para el recreamiento y deportes habilitados
FÓRMULA DE CÁLCULO:	$\frac{\text{Espacios para el recreamiento y deportes habilitados} / \text{espacios para el recreamiento y deportes no habilitados}}{\text{Total}} * 100$
INTERPRETACIÓN:	Será para conocer el número de espacios habilitados dentro del territorio municipal
DIMENSIÓN QUE ATENDE:	cantidad
DESCRIPCIÓN DEL FACTOR DE COMPARACIÓN:	Espacios habilitados
ÁMBITO GEOGRÁFICO:	01 Estatal
COBERTURA:	Municipio de Naucalpan de Juárez
LÍNEA BASE:	0

COMPORTAMIENTO DE LAS VARIABLES DURANTE EL 1. TRIMESTRE

VARIABLE	UNIDAD DE MEDIDA	DEFINICIÓN	META ANUAL	PROG.	AVANCE TRIMESTRAL				AVANCE ACUMULADO			
					PROG.	%	A. CAH	%	PROG.	%	A. CAH	%
Espacios para el recreamiento y deportes habilitados	Espacios habilitados	Suma	110	30	27.27	30	30.00	30	27.27	30	30.00	
Espacios para el recreamiento y deportes no habilitados	espacios para recreamiento	Suma	100	30	27.27	0	0.00	30	27.27	30	30.00	

COMPORTAMIENTO DEL INDICADOR

DESCRIPCIÓN DE LA META ANUAL:
Espacios para el recreamiento y deportes habilitados

META ANUAL	1. TRIMESTRE				AVANCE ACUMULADO			
	PROGRAMADO	ALCANZADO	EF. %	SEMAFORO	PROGRAMADO	ALCANZADO	EF. %	SEMAFORO
110	30	30	27.27	🟡	30	30	30.00	🟡

DESCRIPCIÓN DE RESULTADOS Y JUSTIFICACIÓN EN CASO DE VARIACIÓN SUPERIOR A +/- 9 POR CIENTO RESPECTO A LO PROGRAMADO

EVALUACIÓN DEL INDICADOR

EL ÁREA ALCANZO UN NIVEL ADECUADO EN EL CUMPLIMIENTO DEL INDICADOR. SE RECOMIENDA QUE SE SIGA CON LAS MISMAS ESTRATEGIAS PARA EL CUMPLIMIENTO DE LAS METAS.

ELABORÓ:

GUSTAVO RANGEL SÁNCHEZ
DIRECTOR GENERAL DE DESARROLLO SOCIAL
NOMBRE: _____ FIRMA: _____ CARGO: _____



VE. DE:

SILVIA GRISelda GARCÍA VELASCO
TITULAR DE LA UFFE
NOMBRE: _____ FIRMA: _____ CARGO: _____





SISTEMA DE COORDINACIÓN HACENDARIA DEL ESTADO DE MÉXICO CON SUS MUNICIPIOS
GUÍA METODOLÓGICA PARA EL SEGUIMIENTO Y EVALUACIÓN DEL PLAN DE DESARROLLO MUNICIPAL VIGENTE



PRM-988 FICHA TÉCNICA DE SEGUIMIENTO DE INDICADORES 2023
DE GESTIÓN O ESTRATÉGICO

PLAN / EJE TRANSVERSAL: Plan 11 Social
TEMA DE DESARROLLO: Desarrollo humano inclusivo, de distribución y libre de pobreza
PROGRAMA PRESUPUESTARIO: 00000000 - Gastos de inversión para los jóvenes
PROYECTO PRESUPUESTARIO: 0000000000 - Becas de estudio y capacitación juvenil

OBJETIVO DEL PROGRAMA PRESUPUESTARIO: Garantizar acciones que permitan a brindar más y mejores oportunidades a los jóvenes que les permitan alcanzar su desarrollo físico - mental adecuado, que les permita incorporarse a la sociedad de manera productiva.

DEPENDENCIA GENERAL: 00 - DIRECCIÓN GENERAL DE DESARROLLO SOCIAL
DEPENDENCIA AUXILIAR: 30 - ASOCIACIÓN A LA VANTAJE

ESTRUCTURA DEL INDICADOR: 461004411

NOMBRE DEL INDICADOR: Fomento de salarios beneficiarios con beca
FÓRMULA DE CÁLCULO: $(\text{Número de salarios beneficiarios con beca} / \text{Total de salarios de beca recibidos}) * 100$
INTERPRETACIÓN: Número de salarios beneficiarios con beca.
DIMENSIÓN QUE ATIENDE: Eficiencia
DESCRIPCIÓN DEL FACTOR DE COMPARACIÓN: Salarios beneficiarios con beca
ÁMBITO GEOGRÁFICO: Municipal
COORDINATORIA: Municipio de Naucalpan de Juárez
LÍNEA BASE: 0

COMPORTAMIENTO DE LAS VARIABLES DURANTE EL 1 TRIMESTRE

VARIABLE	UNIDAD DE MEDIDA	DEFINICIÓN	META ANUAL		AVANCE TRIMESTRAL				AVANCE ACUMULADO			
			PROG.	%	ALCAN.	%	PROG.	%	ALCAN.	%		
Número de salarios beneficiarios con beca	Salario	Salario	2	100	1	50.00	1	50.00	2	100.00	2	100.00
Total de salarios de beca recibidos	Salario	Salario	2	100	1	50.00	1	50.00	2	100.00	2	100.00

COMPORTAMIENTO DEL INDICADOR
DESCRIPCIÓN DE LA META ALCANZADA:
 Número de salarios beneficiarios con beca

1 TRIMESTRE

META ANUAL	AVANCE TRIMESTRAL			AVANCE ACUMULADO		
	PROGRAMADO	ALCANZADO	EF %	PROGRAMADO	ALCANZADO	EF %
2	1	1	50.00	2	2	100.00

DESCRIPCIÓN DE RESULTADOS Y JUSTIFICACIÓN EN CASO DE VARIACIÓN SUPERIOR A +/- 30 POR CIENTO RESPECTO A LO PROGRAMADO:

EVALUACIÓN DEL INDICADOR
 EL ÁREA ALCANZÓ EN NIVEL ADECUADO EN EL CUMPLIMIENTO DEL INDICADOR, SE RECOMIENDA QUE SE SIGA CON LAS MISMAS ESTRATEGIAS PARA EL CUMPLIMIENTO DE LAS METAS.

ELABORÓ:

GUADALUPE MARÍA SÁNCHEZ
DIRECTORA GENERAL DE DESARROLLO SOCIAL

NAUCALPAN DE JUÁREZ
AYUNTAMIENTO CONSTITUCIONAL 2022-2024
DIRECCIÓN GENERAL DE DESARROLLO SOCIAL

VALIDÓ:

EMMA GRISSEL GARCÍA VELASCO
REGIDOR DE LA I LEGISLATURA

NAUCALPAN DE JUÁREZ
AYUNTAMIENTO CONSTITUCIONAL 2022-2024
PRESIDENCIA MUNICIPAL



SISTEMA DE COORDINACIÓN HACENDARIA DEL ESTADO DE MÉXICO CON SUS MUNICIPIOS
GUÍA METODOLÓGICA PARA EL SEGUIMIENTO Y EVALUACIÓN DEL PLAN DE DESARROLLO MUNICIPAL VIGENTE



FORM-008 FICHA TÉCNICA DE SEGUIMIENTO DE INDICADORES 2023
DE GESTIÓN O ESTRATÉGICO

PLAN / LINE TRANSVERSAL: Plan 3 Social
TEMA DE DESARROLLO: Desarrollo humano incluyente, sin discriminación y libre de violencia
PROGRAMA PRESUPUESTARIO: 03060000 Gobiernos para la prosperidad
PROYECTO PRESUPUESTARIO: 03060000000 Bienestar y cohesión social

OBJETIVO DEL PROGRAMA PRESUPUESTARIO: Contribuir a generar y fortalecer las yergas oportunitades a los jóvenes con las herramientas necesarias para su desarrollo físico - mental saludable, que les permita integrarse a la sociedad de manera productiva.

DEPENDENCIA GENERAL: 001 DIRECCIÓN GENERAL DE DESARROLLO SOCIAL
DEPENDENCIA AUXILIAR: 101 ATENCIÓN A LA JUVENTUD

ESTRUCTURA DEL INDICADOR ACTIVO 1.1

NOMBRE DEL INDICADOR: Porcentaje de recursos otorgados mediante estímulos
FÓRMULA DE CÁLCULO: $(\text{Monto total de recursos otorgados mediante estímulos} / \text{Total de recursos programados a otorgar mediante estímulos}) * 100$
INTERPRETACIÓN: Monto de recursos otorgados
DIRECCIÓN DE ACTIVIDAD: Dirección
DESCRIPCIÓN DEL FACTOR DE COMPARACIÓN: Recursos otorgados mediante estímulos
ÁMBITO GEOGRÁFICO: U (Estados)
COORDINACIÓN: Municipio de Naucalpan de Juárez
LÍNEA BASE: 0

FRECUENCIA DE MEDICIÓN: Trimestral

COMPORTAMIENTO DE LAS VARIABLES DURANTE EL 1 TRIMESTRE

VARIABLE	UNIDAD DE MEDIDA	DIRECCIÓN	META ANUAL	AVANCE TRIMESTRAL				AVANCE ACUMULADO			
				PROG.	%	ALCAN.	%	PROG.	%	ALCAN.	%
Monto total de recursos otorgados mediante estímulos	Estímulo	Sumado	0	1	50.00	1	100.00	2	100.00	2	100.00
Total de recursos programados a otorgar mediante estímulos	Estímulo	Sumado	0	1	50.00	1	100.00	2	100.00	2	100.00

COMPORTAMIENTO DEL INDICADOR

DESCRIPCIÓN DE LA META ANUAL:
Monto total de recursos otorgados mediante estímulos

META ANUAL	1 TRIMESTRE				AVANCE ACUMULADO			
	PROGRAMADO	ALCAN.	EF %	DESAFÍO	PROGRAMADO	ALCANADO	EF %	DESAFÍO
0	1	1	100.00	0	2	100.00	100.00	0

DESCRIPCIÓN DE RESULTADOS Y JUSTIFICACIÓN EN CASO DE VARIACIÓN SUPERIOR A +10 POR CIENTO RESPECTO A LO PROGRAMADO

EVALUACIÓN DEL INDICADOR

EL ÁREA ALCANZÓ UN NIVEL ADECUADO EN EL CUMPLIMIENTO DE LAS METAS RECOMENDADAS QUE SE DIOA CON LAS MEDIDAS ESTRATÉGICAS PARA EL CUMPLIMIENTO DE LAS METAS.

ALCALDE:

ESTEBAN RAMÍREZ GARCÍA
 DIRECTOR GENERAL DE DESARROLLO SOCIAL

NOMBRE: ESTEBAN RAMÍREZ GARCÍA
FIRMA: [Signature]
CARGO: DIRECTOR GENERAL DE DESARROLLO SOCIAL



Yo, Sr(a):

ELIANA CRISTEL GARCÍA VELÁZQUEZ
 TITULAR DE LA DEPENDENCIA

NOMBRE: ELIANA CRISTEL GARCÍA VELÁZQUEZ
FIRMA: [Signature]
CARGO: TITULAR DE LA DEPENDENCIA





SISTEMA DE COORDINACIÓN HACENDARIA DEL ESTADO DE MÉXICO CON SUS MUNICIPIOS
 GUÍA METODOLÓGICA PARA EL SEGUIMIENTO Y EVALUACIÓN DEL PLAN DE DESARROLLO MUNICIPAL VIGENTE



PSRM-01B FICHA TÉCNICA DE SEGUIMIENTO DE INDICADORES 2023
 DE GESTIÓN O ESTRATÉGICO

PLAN/ SUB-PROGRAMA: N° 1.3003
 TEMA DE DESARROLLO: Desarrollo humano incluyente, sin discriminación y libre de violencia
 PROGRAMA PRESUPUESTADO: 03000000 Gobierno para los Juárezes
 PROYECTO PRESUPUESTADO: 0300000001 Empleo juvenil

OBJETIVO DEL PROGRAMA PRESUPUESTADO: Existen espacios que se ofrecen a brindar más y mejores oportunidades a las jóvenes que pertenecen al sector de desarrollo físico - mental adecuado, que les permita integrarse a la sociedad de manera productiva.

DEPENDENCIA GENERAL: 01 DIRECCIÓN GENERAL DE DESARROLLO SOCIAL
 DEPENDENCIA AJARJAP: 183 ATENCIÓN A LA JUVENTUD

ESTRUCTURA DEL INDICADOR (ACTIVIDADES)

NOMBRE DEL INDICADOR: Porcentaje de actividades de atención vocacional realizadas
 FÓRMULA DE CÁLCULO: $\frac{\text{Actividades de atención vocacional realizadas}}{\text{Metas de atención vocacional programada}} * 100$
 INTERPRETACIÓN: Número de actividades de atención vocacional realizadas
 DIMENSIÓN DEL ÍNDICE: Actividad
 FRECUENCIA DE MEDICIÓN: Trimestral
 DESCRIPCIÓN DEL FACTOR DE COMPARACIÓN: Actividades de atención vocacional realizadas
 ÁMBITO GEOGRÁFICO: U Juárez
 COBERTURA: Municipio de Naucalpan de Juárez
 LÍNEA BASE: 0

COMPORTAMIENTO DE LAS VARIABLES DURANTE EL 3.º TRIMESTRE

VARIABLE	UNIDAD DE MEDIDA	OPERACIÓN	META ANUAL	PROG.	AVANCE TRIMESTRAL			AVANCE ACUMULADO			
					%	ALCAN	%	PROG.	%	ALCAN	%
Actividades de atención vocacional realizadas	Actividad	Suma	20	10	50%	10	100%	20	100%	20	100%
Actividades de atención vocacional programada	Actividad	Suma	20	10	50%	10	100%	20	100%	20	100%

COMPORTAMIENTO DEL INDICADOR

DESCRIPCIÓN DE LA META ANUAL:
 Actividades de atención vocacional realizadas

META ANUAL	1.º TRIMESTRE			AVANCE ACUMULADO		
	PROGRAMADO	ALCAN	EF %	PROGRAMADO	ALCAN	EF %
20	10	10	100.0%	20	20	100.0%

DESCRIPCIÓN DE RESULTADOS Y JUSTIFICACIÓN EN CASO DE VARIACIÓN SUPERIOR A +10 POR CIENTO RESPECTO A LO PROGRAMADO

EVALUACIÓN DEL INDICADOR

EL ÁREA ALCANZÓ UN NIVEL ADECUADO EN EL CUMPLIMIENTO DEL INDICADOR. SE RECOMIENDA QUE SE SIGA CON LAS MISMAS ESTRATEGIAS PARA EL CUMPLIMIENTO DE LAS METAS.

ELABORÓ:

 GUSTAVO PINEDA SÁNCHEZ
 DIRECTOR GENERAL DE DESARROLLO SOCIAL
 NOMBRE: TERESA CARGO:



YO DE:

 DIANA ISABEL GARCÍA VELASCO
 TITULAR DE LA UNPE
 NOMBRE: TERESA CARGO:





SISTEMA DE COORDINACIÓN HACENDARIA DEL ESTADO DE MÉXICO CON SUS MUNICIPIOS
GUÍA METODOLÓGICA PARA EL SEGUIMIENTO Y EVALUACIÓN DEL PLAN DE DESARROLLO MUNICIPAL VIGENTE



PBM-038 FICHA TÉCNICA DE SEGUIMIENTO DE INDICADORES 2023
DE GESTIÓN O ESTRATÉGICO

FILAR Y EJE TRANSVERSAL:
TEMA DE DESARROLLO:
PROGRAMA PRESUPUESTARIO:
PROYECTO PRESUPUESTARIO:

Plan 2. Salud
Desarrollo humano inclusivo, sin discriminación y libre de violencia
0300000 Operatividad para los jóvenes
0304000020 Innovación del desarrollo integral del adolescente

OBJETIVO DEL PROGRAMA PRESUPUESTARIO:

Conocer acciones que se orientan a brindar más y mejores oportunidades a los jóvenes que les permitan alcanzar los derechos socio - mental educativos, que les permita incorporarse a la sociedad de manera productiva.

DEPENDENCIA GENERAL:
DEPENDENCIA ASIGNAR:

01 DIRECCIÓN GENERAL DE DESARROLLO SOCIAL
141 ATENCIÓN A LA JUVENTUD

ESTRUCTURA DEL INDICADOR (ACTIVIDAD)

NOMBRE DEL INDICADOR:

Porcentaje de jóvenes participantes en concursos beneficiados con estímulos

FÓRMULA DE CÁLCULO:

$\frac{\text{Jóvenes participantes en concursos que reciben estímulos}}{\text{Jóvenes participantes en concursos}} \times 100$

INTERPRETACIÓN:

Alcance de jóvenes participantes

FRECUENCIA DE REGISTRO:

Trimestral

EXPOSICIÓN QUE ADEHSE:

Eficiencia

DESCRIPCIÓN DEL FACTOR DE COMPARACIÓN:

Jóvenes participantes en concursos beneficiados con estímulos

ÁMBITO GEOGRÁFICO:

El Estado

COBERTURA:

Municipio de Naucalpan de Juárez

LÍNEA BASE:

0

COMPORTAMIENTO DE LAS VARIABLES DURANTE EL 1. TRIMESTRE

VARIABLE	UNIDAD DE MEDIDA	OPERACIÓN	META ANUAL	PROG.	AVANCE TRIMESTRAL			AVANCE ACUMULADO			
					%	ALCAN.	%	PROG.	%	ALCAN.	%
Jóvenes participantes en concursos que reciben estímulos	Jóvenes participantes	Suma	5	2	40.00	2	40.00	2	40.00	2	40.00
Jóvenes participantes en concursos	Jóvenes participantes	Suma	5	2	40.00	0	0.00	2	40.00	1	20.00

COMPORTAMIENTO DEL INDICADOR

DESCRIPCIÓN DE LA META ANUAL

Jóvenes participantes en concursos que reciben estímulos

1. TRIMESTRE

META ANUAL	AVANCE TRIMESTRAL			AVANCE ACUMULADO		
	PROGRAMADO	ALCAN.	%	PROGRAMADO	ALCANADO	%
5	2	40.00	40.00	5	2	40.00

DESCRIPCIÓN DE RESULTADOS Y JUSTIFICACIÓN EN CASO DE VARIACIÓN SUPERIOR A +10 POR CIENTO RESPECTO A LO PROGRAMADO

EVALUACIÓN DEL INDICADOR

EL ÁREA ALCANZÓ UN NIVEL ADECUADO EN EL CUMPLIMIENTO DEL INDICADOR, SE RECOMIENDA QUE SE SIGA CON LAS MISMAS ESTRATEGIAS PARA EL CUMPLIMIENTO DE LAS METAS.

ELABORÓ

GUSTAVO PINEDA SÁNCHEZ
DIRECTOR GENERAL DE DESARROLLO SOCIAL
NOMBRE FIRMA CARGO



REVISÓ

DIANA GRISSEL GARCÍA VELASCO
TITULAR DE LA UFFE
NOMBRE FIRMA CARGO





SISTEMA DE COORDINACIÓN HACENDARIA DEL ESTADO DE MÉXICO CON SUS MUNICIPIOS
GUÍA METODOLÓGICA PARA EL SEGUIMIENTO Y EVALUACIÓN DEL PLAN DE DESARROLLO MUNICIPAL VIGENTE



FORM-008 FICHA TÉCNICA DE SEGUIMIENTO DE INDICADORES 2023
DE GESTIÓN O ESTRATÉGICO

PLAZA EJE TRANSVERSAL: No 3 Local
TEMA DE DESARROLLO: Bienestar humano incluyente, de dignificación y libre de violencia
PROGRAMA PRESUPUESTARIO: Oportunidades
PROYECTO PRESUPUESTARIO: Oportunidades para los jóvenes
INDICADOR: Promoción del desarrollo integral de adolescentes

OBJETIVO DEL PROGRAMA PRESUPUESTARIO: Contar con acciones que incrementen la empleabilidad y mejoren oportunidades a los jóvenes que les permitan obtener su primer empleo, que les permita incorporarse a la actividad de manera productiva.

DEPENDENCIA GENERAL: 003 DIRECCIÓN GENERAL DE OCEANOS SOCIALES
DEPENDENCIA AUXILIAR: 101 ASOCIACIÓN JUVENTUD

ESTRUCTURA DEL INDICADOR ACTUANDO

NOMBRE DEL INDICADOR: Porcentaje de estímulos gubernamentales que fueron entregados bajo la modalidad de joven emprendedor
FÓRMULA DE CÁLCULO: (Número de estímulos gubernamentales que fueron entregados bajo la modalidad de joven emprendedor / Total de estímulos) * 100
INTERPRETACIÓN: Sirve para conocer el número de estímulos gubernamentales que fueron entregados en la modalidad de joven emprendedor
UNIDAD DE MEDICIÓN: Porcentaje
DESCRIPCIÓN DEL FACTOR DE COMPARACIÓN: Estímulo
DESCRIPCIÓN DEL FACTOR DE COMPARACIÓN: Estímulos gubernamentales que fueron entregados bajo la modalidad de joven emprendedor
ÁMBITO GEOGRÁFICO: Municipal
COBERTURA: Municipio de Naucalpan de Juárez
LÍNEA BASE: 0

COMPORTAMIENTO DE LAS VARIABLES DURANTE EL 3 TRIMESTRE

VARIABLE	UNIDAD DE MEDIDA	ORDENACIÓN	META ANUAL	AVANCE TRIMESTRAL			AVANCE ACUMULADO				
				PROG.	%	ALCAN.	PROG.	%	ALCAN.		
Número de estímulos gubernamentales que fueron entregados bajo la modalidad de joven emprendedor	Estímulo Gubernamental	Suma	0	0	0.00	1	100.00	2	100.00	2	100.00
Estímulo gubernamental	Estímulo gubernamental	Suma	0	1	0.00	0	0.00	2	0.00	1	0.00

COMPORTAMIENTO DEL INDICADOR

DESCRIPCIÓN DE LA META ANUAL:
 Número de estímulos gubernamentales que fueron entregados bajo la modalidad de joven emprendedor

META ANUAL	1 TRIMESTRE			AVANCE ACUMULADO		
	PROGRAMADO	ALCAN.	%	PROGRAMADO	ALCANADO	%
0	1	100.00	100.00	2	100.00	100.00

DESCRIPCIÓN DE RESULTADOS Y JUSTIFICACIÓN EN CASO DE VARIACIÓN SUPERIOR A +10 POR CIENTO RESPECTO A LO PROGRAMADO:

VALUACIÓN DEL INDICADOR

EL ÁREA ALCANÓ UN NIVEL ADECUADO EN EL CUMPLIMIENTO DEL INDICADOR SE RECOMIENDA QUE SE SIGA CON LAS MISMAS ESTRATEGIAS PARA EL CUMPLIMIENTO DE LAS METAS.

ELABORÓ:
EDUARDO PARRA SÁNCHEZ
 DIRECTOR GENERAL DE DESARROLLO SOCIAL
NOMBRE: EDUARDO PARRA SÁNCHEZ **FIRMA:** **CARGO:** DIRECTOR GENERAL DE DESARROLLO SOCIAL



Aprobo el día 03

ELABORÓ:
EMMA GRISEL GARCÍA VELASCO
 TITULAR DE LA UPPPE
NOMBRE: EMMA GRISEL GARCÍA VELASCO **FIRMA:** **CARGO:** TITULAR DE LA UPPPE





SISTEMA DE COORDINACIÓN HACENDARIA DEL ESTADO DE MÉXICO CON SUS MUNICIPIOS
GUÍA METODOLÓGICA PARA EL SEGUIMIENTO Y EVALUACIÓN DEL PLAN DE DESARROLLO MUNICIPAL VIGENTE



FORM-018 FICHA TÉCNICA DE SEGUIMIENTO DE INDICADORES 2023
DE GESTIÓN O ESTRATÉGICO

PILAR / EJE TRANSVERSAL: Pilar 1. Salud
TEMA DE DESARROLLO: Desarrollo humano sustentable, sin discriminación y libre de violencia
PROGRAMA PRESUPUESTARIO: 02000000 Operatividad para los jóvenes
PROYECTO PRESUPUESTARIO: 0200000002 Atender la salud a la juventud

OBJETIVO DEL PROGRAMA PRESUPUESTARIO: Contar con acciones que se dirijan a brindar más y mejores oportunidades a los jóvenes que les permitan alcanzar su desarrollo físico - mental adecuado, que les permita incorporarse a la sociedad de manera productiva.

DEPENDENCIA GENERAL: 01 DIRECCIÓN GENERAL DE DESARROLLO SOCIAL
DEPENDENCIA MUNICIPAL: 003 ATENCIÓN A LA JUVENTUD

ESTRUCTURA DEL INDICADOR ACTIVIDAD 1

NOMBRE DEL INDICADOR: Porcentaje de actividades recreativas y deportivas realizadas
FÓRMULA DE CÁLCULO: $(\text{Actividades recreativas y deportivas realizadas} / \text{Actividades recreativas y deportivas programadas}) * 100$
INTERPRETACIÓN: Porcentaje juvenil atendido a través de programas de política social
DIMENSIÓN QUE ATENDE: Educación
DESCRIPCIÓN DEL FACTOR DE COMPARACIÓN: Se comparan las actividades recreativas y deportivas realizadas del año anterior
AMBITO GEOGRAFICO: 01 (Estado)
COORDINATORIA: Municipio de Naucalpan de Juárez
LÍNEA BASE: 00

COMPORTAMIENTO DE LAS VARIABLES DURANTE EL 3. TRIMESTRE

VARIABLE	UNIDAD DE MEDIDA	OPERACIÓN	META ANUAL	PROG.	AVANCE TRIMESTRAL				AVANCE ACUMULADO			
					%	A/CAN	%	PROG.	%	A/CAN	%	
Actividades recreativas y deportivas realizadas	Actividad	Suma	12	4	33.33	4	100.00	4	33.33	4	33.33	
Actividades recreativas y deportivas programadas	Actividad	Suma	12	4	33.33	4	100.00	4	33.33	4	33.33	

COMPORTAMIENTO DEL INDICADOR

DESCRIPCIÓN DE LA META ANUAL: Actividades recreativas y deportivas realizadas

META ANUAL	1. TRIMESTRE				AVANCE ACUMULADO			
	PROGRAMADO	ALCANZADO	EF %	SEÑALADO	PROGRAMADO	ALCANZADO	EF %	SEÑALADO
12	4	4	33.33	0	4	100.00		

DESCRIPCIÓN DE RESULTADOS Y JUSTIFICACIÓN EN CASO DE VARIACIÓN SUPERIOR A +/- 5% POR CIENTO RESPECTO A LO PROGRAMADO

EVALUACIÓN DEL INDICADOR

EL ÁREA ALCANZÓ UN NIVEL ADECUADO EN EL CUMPLIMIENTO DEL INDICADOR. SE RECOMIENDA QUE SE SIGA CON LAS MEDIDAS ESTRATÉGICAS PARA EL CUMPLIMIENTO DE LAS METAS.

ELABORÓ:
GUSTAVO PARRA GARCÍA
DIRECTOR GENERAL DE DESARROLLO SOCIAL
NOMBRE: PARRA GARCÍA GUSTAVO CARGO: DIRECTOR GENERAL DE DESARROLLO SOCIAL



REVISÓ:
EMMA ORTEL GARCÍA VEDRIS
TITULAR DE LA UPPD
NOMBRE: GARCÍA VEDRIS EMMA CARGO: TITULAR DE LA UPPD





SISTEMA DE COORDINACIÓN HACENDARIA DEL ESTADO DE MEXICO CON SUS MUNICIPIOS
GUÍA METODOLÓGICA PARA EL SEGUIMIENTO Y EVALUACIÓN DEL PLAN DE DESARROLLO MUNICIPAL VIGENTE



PRM-088 FICHA TÉCNICA DE SEGUIMIENTO DE INDICADORES 2023
DE GESTIÓN O ESTRATÉGICO

PLAN / EJE TRANSVERSAL: El desarrollo de Estado de México, Capax y Respetado
TEMA DE DESARROLLO: Comunicación y diálogo con la ciudadanía como elemento clave de gobernabilidad
PROGRAMA PRESUPUESTARIO: 0300001 Democracia y prioridad política
PROYECTO PRESUPUESTARIO: 0300001001 Capacitación para el desarrollo de la cultura política
OBJETIVO DEL PROGRAMA PRESUPUESTARIO: Incorporar las acciones orientadas a la realización de acciones de apoyo al estado de derecho con la participación ciudadana y la consolidación del estado de derecho y la justicia social, propiciando una cultura política y fortaleciendo el sistema de gobierno.
DEPENDENCIA ORGÁNICA: 00 DIRECCIÓN GENERAL DE GOBIERNO
DEPENDENCIA ADMINISTRATIVA: 012 PARTICIPACIÓN CIUDADANA

ESTRUCTURA DEL INDICADOR: PUNTO P

NOMBRE DEL INDICADOR: Tasa de asistencia de la participación ciudadana registrada en la atención de las representaciones vecinales
FÓRMULA DE CÁLCULO: $\frac{\text{Participación ciudadana registrada en la atención de las representaciones vecinales en el año actual}}{\text{Participación ciudadana registrada en la atención de las representaciones vecinales en el año anterior}} \times 100$
DEFINICIÓN: Se refiere al número de registros de ciudadanía que participa en la atención de representaciones vecinales (Comités de Vecinos y COMICOM) durante el ejercicio 2023.
DIRECCIÓN CIE A TENER: Eficiencia **FRECUENCIA DE MEDICIÓN:** Anual
DESCRIPCIÓN DEL FACTOR DE COMPARACIÓN: Registro de ciudadanía que se encuentra bajo el cargo de la Dirección General de Gobierno
ÁMBITO GEOGRÁFICO: Uplémeto
IDENTIFICACIÓN: Municipio de Naucalpan de Juárez
(CÓDIGO BASE): 400

COMPORTAMIENTO DE LAS VARIABLES DURANTE EL A.T. MESTRA

VARIABLE	UNIDAD DE MEDIDA	PROPÓSITO	META ANUAL	AVANCE TRIMESTRAL				AVANCE ACUMULADO			
				PROG	%	ALCAN	%	PROG	%	ALCAN	%
Participación ciudadana registrada en la atención de las representaciones vecinales durante el año	participación	Ver actual	450	4	500	0	0.08	450	100.00	450	100.00
Participación ciudadana registrada en la atención de las representaciones vecinales durante el año	participación	Ver actual	450	4	500	0	0.08	450	100.00	450	100.00

COMPORTAMIENTO DEL INDICADOR

DESCRIPCIÓN DE LA META ANUAL:
Se pretende alcanzar un mayor número de registros para la atención de las representaciones vecinales.

ACTUALIZACIÓN

META ANUAL	AVANCE TRIMESTRAL				AVANCE ACUMULADO			
	PROGRAMADO	ALCAN	ET %	ERRÓNEO	PROGRAMADO	ALCANZADO	ET %	SEMÁFORO
450	0	0	0.00		450	450	100.00	

DESCRIPCIÓN DE RESULTADOS Y JUSTIFICACIÓN EN CASO DE VARIACIÓN SUPERIOR A +10 POR CIENTO RESPECTO A LO PROGRAMADO:

EVALUACIÓN DEL INDICADOR

EL AVANCE ALCANZÓ UN NIVEL ADECUADO EN EL CUMPLIMIENTO DEL INDICADOR. SE RECOMIENDA QUE SE SIGA CON LAS MISMAS ESTRATEGIAS PARA EL CUMPLIMIENTO DE LAS METAS.

ELABORÓ:
PEDRO AMADOR ZAVALA
 DIRECTOR GENERAL DE GOBIERNO



VALIDÓ:
SILVIA OSBEL GARZA VECHE
 TITULAR DE LA UPRM





SISTEMA DE COORDINACIÓN HACENDARIA DEL ESTADO DE MÉXICO CON SUS MUNICIPIOS
GUÍA METODOLÓGICA PARA EL SEGUIMIENTO Y EVALUACIÓN DEL PLAN DE DESARROLLO MUNICIPAL VIGENTE



BPM-688 FICHA TÉCNICA DE SEGUIMIENTO DE INDICADORES 2023
DE GESTIÓN O ESTRATÉGICO

PLANO SUB-TRANSVERSAL: Que trascienda a 3 Gobierno Moderno, Capaz y Responsable
TEMA DE DESARROLLO: Competitividad e innovación con la ciudadanía como elemento base de gobernanza
PROGRAMA PRESUPUESTARIO: 01830000 Democacia y pluralidad política
PROYECTO PRESUPUESTARIO: 0183000001 Capacitación para el desarrollo de la cultura política

OBJETIVO DEL PROGRAMA PRESUPUESTARIO: Impulsar los entornos favorables a la cualificación de recursos de apoyo al cambio democrático con la participación ciudadana y la consolidación del estado de derecho y la justicia social, propiciando una cultura política y fortaleciendo el sistema de partidos.

DEPENDENCIA FEDERAL: 000 DIRECCIÓN GENERAL DE GOBIERNO
DEPENDENCIA ALCAIDE: 011 MUNICIPALIDAD ORDINARIA

ESTRUCTURA DEL INDICADOR - COMPONENTE I

NOMBRE DEL INDICADOR: Fomento al público de formación cívica y democrática realizada
FÓRMULA DE CÁLCULO: [Número de información cívica y democrática recibida por el ciudadano a través de los programas] * 100
INTERPRETACIÓN: Este indicador mide el porcentaje de los ciudadanos que reciben información cívica y democrática a través de los programas de formación cívica y democrática.
ORIGEN QUE ATIENDE: Gobierno FEDERAL FRECUENCIA DE MEDICIÓN: Trimestral

DESCRIPCIÓN DEL FACTOR DE COMPARACIÓN: No se cuenta con factor de comparación
ÁMBITO GEOGRÁFICO: U (Límite)
COBERTURA: Municipio de Naucalpan de Juárez
LÍNEA BASE: 4

COMPORTAMIENTO DE LAS VARIABLES DURANTE EL 3 TRIMESTRE

VARIABLE	UNIDAD DE MEDIDA	DIRECCIÓN	META ANUAL	AVANCE TRIMESTRAL				AVANCE ACUMULADO			
				PROG.	%	ALCAN.	%	PROG.	%	ALCAN.	%
Público de información cívica y democrática recibida	personas	Crece	0	0	0.00	0	0.00	0	0.00	0	0.00
Público de información cívica y democrática programada	Personas	Crece	0	0	0.00	0	0.00	0	0.00	0	0.00

COMPORTAMIENTO DEL INDICADOR

DESCRIPCIÓN DE LA META ANUAL:
No se cuenta con meta anual de los subindicados programados

META ANUAL	3 TRIMESTRE				AVANCE ACUMULADO			
	PROGRAMADO	ALCAN.	EF %	SEMÁFORO	PROGRAMADO	ALCANADO	EF %	SEMÁFORO
0	0	0.00			0	0.00		

DESCRIPCIÓN DE RESULTADOS Y JUSTIFICACIÓN EN CASO DE VARIACIÓN SUPERIOR A +/-5 POR CIENTO RESPECTO A LO PROGRAMADO:

EVALUACIÓN DEL INDICADOR

EL ÁREA ALCANZÓ UN NIVEL ADECUADO EN EL CUMPLIMIENTO DEL INDICADOR. SE RECOMIENDA QUE SE SIGA CON LAS MISMAS ESTRATEGIAS PARA EL CUMPLIMIENTO DE LAS METAS.

ELABORÓ:

MARÍA FRANCISCA ZAVALA
DIRECTOR GENERAL DE GOBIERNO

NOMBRE: _____ PUESTO: _____ CARGO: _____



VALIDÓ:

JUAN JOSÉ GARZA VELASCO
TITULAR DE LA SEME

NOMBRE: _____ PUESTO: _____ CARGO: _____





SISTEMA DE COORDINACIÓN HACENDARIA DEL ESTADO DE MÉXICO CON SUS MUNICIPIOS
GUÍA METODOLÓGICA PARA EL SEGUIMIENTO Y EVALUACIÓN DEL PLAN DE DESARROLLO MUNICIPAL VIGENTE



PRIMERA FICHA TÉCNICA DE SEGUIMIENTO DE INDICADORES 2023
DE GESTIÓN O ESTRATÉGICO

PLANTILLA TRANSVERSAL
TEMA DE DESARROLLO:
PROGRAMA PRESUPUESTARIO:
PROYECTO PRESUPUESTARIO:

Es transversal al Gobierno Municipal, Estatal y Federal.
Educativa y dirigida con la intención de promover la cultura de gobernabilidad.
8300001 - Democracia y pluralidad política
8300001001 - Capacitación para el desarrollo de la cultura política

OBJETIVO DEL PROGRAMA PRESUPUESTARIO:

Incorporar las acciones orientadas a la realización de acciones de apoyo al estado asociativo con la participación ciudadana y la consolidación del estado de derecho y la justicia social, propiciando una cultura política y fortaleciendo el sistema de partidos.

DEPENDENCIA GENERAL:

301 - DIRECCIÓN GENERAL DE GOBIERNO

DEPENDENCIA ASIGNADA:

112 - INSTITUCIÓN COORDINADA

ESTRUCTURA DEL INDICADOR: ACTIVO 1.1

NOMBRE DEL INDICADOR:

Porcentaje de participación ciudadana a través de COMAC y comités locales de gobierno.

FÓRMULA DE CÁLCULO:

$\frac{\text{Participación ciudadana registrada en eventos cívicos de los COMAC y autoridades auxiliares} + \text{Participación ciudadana registrada en eventos cívicos de los COMAC y autoridades auxiliares}}{\text{M}} \times 100$

INTERPRETACIÓN:

Mide el porcentaje de invitación y asistencia de las autoridades auxiliares y COMAC hacia la ciudadanía que representan, a participar en los eventos cívicos que realiza la Administración Pública Municipal.

DIRECCIÓN DEL ANÁLISIS:

Económico

FRECUENCIA DE MEDICIÓN:

Trimestral

DESCRIPCIÓN DEL FACTOR DE COMPARACIÓN:

No se cuenta con factor de comparación.

ÁMBITO GEOGRÁFICO:

Municipal

COBERTURA:

Municipio de Naucalpan de Juárez

UNIDAD BÁSICA:

%

COMPORTAMIENTO DE LAS VARIABLES DURANTE EL 3.º TRIMESTRE

VARIABLE	UNIDAD DE MEDIDA	OPCIÓN	META ANUAL	AVANCE TRIMESTRAL				AVANCE ACUMULADO			
				PROG.	N.	ALCAN.	%	PROG.	N.	ALCAN.	%
Participación ciudadana registrada en eventos cívicos de los COMAC y autoridades auxiliares	Personas	Suma	30	25	83.33	25	83.33	30	100.00	30	100.00
Participación ciudadana registrada en eventos cívicos de los COMAC y autoridades auxiliares	Personas	Suma	30	30	100.00	30	100.00	30	100.00	30	100.00

COMPORTAMIENTO DEL INDICADOR

DESCRIPCIÓN DE LA META ANUAL:

0

3.º TRIMESTRE

META ANUAL	AVANCE TRIMESTRAL				AVANCE ACUMULADO			
	PROGRAMADO	ALCAN.	ET %	SEMÁFORO	PROGRAMADO	ALCANADO	ET %	SEMÁFORO
30	25	25	83.33	AMARILLO	30	30	100.00	VERDE

DESCRIPCIÓN DE RESULTADO Y JUSTIFICACIÓN EN CASO DE VARIACIÓN SUPERIOR A +10 POR CIENTO RESPECTO A LO PROGRAMADO:

EVALUACIÓN DEL INDICADOR

SI AL ALCANZAR EL NIVEL ADECUADO EN EL CUMPLIMIENTO DEL INDICADOR, SE RECOMIENDA QUE SE SIGA CON LAS MISMAS ESTRATEGIAS PARA EL CUMPLIMIENTO DE LAS METAS.

FECHAS

 DIRECTOR GENERAL DE GOBIERNO
 NOMBRE: FIRMAS



FECHAS

 PRESIDENTA MUNICIPAL
 NOMBRE: FIRMAS: CARGO





SISTEMA DE COORDINACIÓN HACENDARIA DEL ESTADO DE MÉXICO CON SUS MUNICIPIOS
GUÍA METODOLÓGICA PARA EL SEGUIMIENTO Y EVALUACIÓN DEL PLAN DE DESARROLLO MUNICIPAL VIGENTE



PRIMERA FICHA TÉCNICA DE SEGUIMIENTO DE INDICADORES 2023
DE GESTIÓN O ESTRATÉGICO

PLAN / SUB TRANSVERSAL: Eje Transversal II: Tecnología y Capacidades para el Buen Gobierno
TEMA DE DESARROLLO: Atención para el desarrollo
PROGRAMA PRESUPUESTADO: 6000001 Mueve significativos de la sociedad
PROYECTO PRESUPUESTADO: 0300001001 Participación ciudadana

OBJETIVO DEL PROGRAMA PRESUPUESTADO: Impulsar las políticas públicas orientadas al desarrollo humano de la gubernación municipal, la mediación de la participación social organizada en la esfera de los problemas sociales en las diversas ámbitos de la agenda pública.

DEPENDENCIA GENERAL: 00 DIRECCIÓN GENERAL DE GOBIERNO
DEPENDENCIA ASIGNADA: 117 PARTICIPACIÓN CIUDADANA

ESTRUCTURA DEL INDICADOR: IV

NOMBRE DEL INDICADOR: Tasa de variación en el número de asociaciones de la sociedad civil
FÓRMULA DE CÁLCULO: $\frac{\text{Asociaciones de la sociedad civil en el año actual} - \text{Asociaciones de la sociedad civil en el año anterior}}{\text{Asociaciones de la sociedad civil en el año anterior}} \times 100$
INTERPRETACIÓN: Mide el porcentaje de participación de las organizaciones civiles y civiles que participe en mejorar y crear políticas públicas para el bienestar de la ciudadanía y su entorno
UNIDAD DE MEDICIÓN: Porcentaje
DESCRIPCIÓN DEL FACTOR DE COMPARACIÓN: Número de Gobierno 2023
ÁMBITO GEOGRÁFICO: El gobierno
COBERTURA: Municipio de Naucalpan de Juárez
LÍNEA BASE: 139

COMPORTAMIENTO DE LAS VARIABLES DURANTE EL 3.º TRIMESTRE

VARIABLE	UNIDAD DE MEDIDA	DIRECCIÓN	META ANUAL	AVANCE TRIMESTRAL				AVANCE ACUMULADO			
				PROG.	%	ALCAN.	%	PROG.	%	ALCAN.	%
Asociaciones de la sociedad civil en el año actual	Registros	Variable	199	0	0.00	0	0.00	0	0.00	0	0.00
Asociaciones de la sociedad civil en el año anterior	Registros	Variable	139	0	0.00	0	0.00	0	0.00	0	0.00

COMPORTAMIENTO DEL INDICADOR

DESCRIPCIÓN DE LA META ANUAL:
Asociaciones de la sociedad civil en el año actual

1.º TRIMESTRE

META ANUAL	AVANCE TRIMESTRAL				AVANCE ACUMULADO			
	PROGRAMADO	ALCAN.	EF. %	COMPARADO	PROGRAMADO	ALCANADO	EF. %	COMPARADO
139	0	0	0.00	0	0	0.00	0	0.00

DESCRIPCIÓN DE RESULTADOS Y JUSTIFICACIÓN EN CASO DE VARIACIÓN SUPERIOR A +/- 10 POR CIENTO RESPECTO A LO PROGRAMADO

EVALUACIÓN DEL INDICADOR

EL ÁREA ALCANZÓ UN NIVEL ADECUADO EN EL CUMPLIMIENTO DEL INDICADOR. SE RECOMIENDA QUE SE SIGA CON LOS MISMOS ESTRATEGIAS PARA EL CUMPLIMIENTO DE LAS METAS.

ELABORÓ:

 CLAUDIA VIRELLA CASAS
 DIRECTORA GENERAL DE GOBIERNO
 NOMBRE: CLAUDIA VIRELLA CASAS CARGO: DIRECTORA GENERAL DE GOBIERNO



ELABORÓ:

 IRMA ORTIZ GARCÍA VELASCO
 TITULAR DE LA OFICINA
 NOMBRE: IRMA ORTIZ GARCÍA VELASCO CARGO: TITULAR DE LA OFICINA





SISTEMA DE COORDINACIÓN HACENDARIA DEL ESTADO DE MÉXICO CON SUS MUNICIPIOS
GUÍA METODOLÓGICA PARA EL SEGUIMIENTO Y EVALUACIÓN DEL PLAN DE DESARROLLO MUNICIPAL VIGENTE



PERM-08B FICHA TÉCNICA DE SEGUIMIENTO DE INDICADORES 2023
DE GESTIÓN O ESTRATÉGICO

PLAN / SUB TRANSVERSAL: De Tecnología y Ciudadanía para el Buen Gobierno
 TEMA DE DESARROLLO: Acceso para el desarrollo
 PROGRAMA PRESUPUESTARIO: 030401 - Nuevas organizaciones de la sociedad
 PROYECTO PRESUPUESTARIO: 0304010101 - Participación ciudadana

OBJETIVO DEL PROGRAMA PRESUPUESTARIO: Incluye las políticas públicas orientadas al fortalecimiento de la gobernanza descentralizada, la mediatización de la participación social organizada en la solución de los problemas actuales en los diversos ámbitos de la acción pública.

DEPENDENCIA GENERAL: 00 DIRECCIÓN GENERAL DE GOBIERNO
 DEPENDENCIA AUXILIAR: 112 PARTICIPACIÓN CIUDADANA

ESTRUCTURA DEL INDICADOR - INDICATIVO

NOMBRE DEL INDICADOR: Tipo de acciones en la solución de demandas de problemas de la comunidad
 FÓRMULA DE CÁLCULO: Efectiva de problemas de la comunidad resueltos en el año actual / Demanda de solución de problemas similares de la comunidad presentados en el año anterior * 100
 INTERPRETACIÓN: Mide el porcentaje de efectividad en la solución y atención de las necesidades expresadas en la solicitud y atención a los diversos rubros
 DIMENSIÓN QUE ATEÑESE: Eficacia FRECUENCIA DE MEDICIÓN: Anual
 DESCRIPCIÓN DEL FACTOR DE COMPARACIÓN: Seguimiento de la Dirección General de Gobierno
 ÁMBITO GEOGRÁFICO: Municipal
 COBERTURA: Municipio de Naucalpan de Juárez
 LÍNEA BASE: 0%

COMPORTAMIENTO DE LAS VARIABLES DURANTE EL 3 TRIMESTRE

VARIABLE	TIPO DE MEDIDA	OPERACIÓN	META ANUAL	PROG.	AVANCE TRIMESTRAL			AVANCE ACUMULADO			
					%	ALCAN.	%	PROG.	%	ALCAN.	%
Solución de problemas de la comunidad resueltos en el año actual	Positivo	Suma	300	0	000	0	000	0	000	0	000
Demanda de solución de problemas similares de la comunidad presentados en el año anterior	Positivo	Suma	300	0	000	0	000	0	000	0	000

COMPORTAMIENTO DEL INDICADOR

DESCRIPCIÓN DE LA META ANUAL: Efectiva de problemas de la comunidad resueltos en el año actual

3 TRIMESTRE

META ANUAL	AVANCE TRIMESTRAL				AVANCE ACUMULADO			
	PROGRAMADO	ALCAN.	EF %	SEÑALADO	PROGRAMADO	ALCANADO	EF %	SEÑALADO
300	0	0	0.00		0	0	0.00	

DESCRIPCIÓN DE RESULTADOS Y JUSTIFICACIÓN EN CASO DE VARIACIÓN SUPERIOR A +/- 10 POR CIENTO RESPECTO A LO PROGRAMADO

EVALUACIÓN DEL INDICADOR

EL ÁREA AL CARGO O UN NIVEL ADECUADO DEL CUMPLIMIENTO DEL INDICADOR, SE RECOMIENDA QUE SE ODEA CON LAS MISMAS ESTRATEGIAS PARA EL CUMPLIMIENTO DE LAS METAS.

ELABORÓ

 SERGIO DANIELA JAYAS
 DIRECCIÓN GENERAL DE GOBIERNO
 NOMBRE FIRMA CARGO



VALIDÓ

 RIMA GISEL GARCÍA WILCHE
 TITULAR DE LA OFICINA
 NOMBRE FIRMA CARGO





SISTEMA DE COORDINACIÓN HACENDARIA DEL ESTADO DE MÉXICO CON SUS MUNICIPIOS
GUÍA METODOLÓGICA PARA EL SEGUIMIENTO Y EVALUACIÓN DEL PLAN DE DESARROLLO MUNICIPAL VIGENTE



PBRM-818 FICHA TÉCNICA DE SEGUIMIENTO DE INDICADORES 2023
DE GESTIÓN O ESTRATÉGICO

PLAN / CUE TRANSVERSAL: Un Trimestre al 31 de Noviembre y Cierre de año para el Bando de Ingresos
TEMA DE DESARROLLO: Atención para el desarrollo
PROGRAMA PRESUPUESTARIO: 030801 - Bases operacionales de la ciudad
PROYECTO PRESUPUESTARIO: 030801001 - Participación ciudadana

OBJETIVO DEL PROGRAMA PRESUPUESTARIO: Incluye las políticas públicas orientadas al fortalecimiento de la gobernanza democrática, la modernización de la participación social organizada en la atención de los problemas sociales en los diversos ámbitos de la agenda pública.

DEPENDENCIA GENERAL: 00 - DIRECCIÓN GENERAL DE GOBIERNO
DEPENDENCIA NAUCALPAN: 01 - PARTICIPACIÓN CIUDADANA

ESTRUCTURA DEL INDICADOR COMPLETO

NOMBRE DEL INDICADOR: Porcentaje de capacitación técnica para fomentar la organización de la población en figuras asociativas locales
FÓRMULA DE CÁLCULO: Capacitación técnica para fomentar la organización de la población en figuras asociativas locales / Capacitación técnica para fomentar la organización de la población en figuras asociativas programadas * 100
INTERPRETACIÓN: Mide el porcentaje de eficiencia de la Subdirección de Participación Ciudadana al facilitar los requerimientos para la integración de organizaciones civiles en el municipio
UNIDAD DE MEDICIÓN: Porcentaje
DESCRIPCIÓN DEL FACTOR DE COMPARACIÓN: Registra de la Dirección General de Gobierno
ÁMBITO GEOGRÁFICO: El Estado
COORDINATURA: Municipio de Naucalpan de Juárez
LÍNEA BASE: 0

COMPORTAMIENTO DE LAS VARIABLES DURANTE EL 3. TRIMESTRE

VARIABLE	UNIDAD DE MEDIDA	ORIENTACIÓN	META ANUAL	AVANCE TRIMESTRAL				AVANCE ACUMULADO			
				PROG.	%	ALCAN.	%	PROG.	%	ALCAN.	%
Capacitación técnica para fomentar la organización de la población en figuras asociativas locales	Personas	Positiva	4	0	0.00	0	0.00	0	0.00	0	0.00
Capacitación técnica para fomentar la organización de la población en figuras asociativas programadas	Personas	Positiva	4	0	0.00	0	0.00	0	0.00	0	0.00

COMPORTAMIENTO DEL INDICADOR

DESCRIPCIÓN DE LA META ANUAL:
Capacitación técnica para fomentar la organización de la población en figuras asociativas locales

META ANUAL	1. TRIMESTRE				AVANCE ACUMULADO			
	PROGRAMADO	ALCAN.	EF. %	SEMAFORO	PROGRAMADO	ALCANADO	EF. %	SEMAFORO
4	0	0	0.00	2	2	100.00		

DESCRIPCIÓN DE RESULTADOS Y JUSTIFICACIÓN EN CASO DE VARIACIÓN SUPERIOR A +/-10 POR CIENTO RESPECTO A LO PROGRAMADO:

EVALUACIÓN DEL INDICADOR

EL ÁREA ALCANZÓ UN NIVEL ADECUADO EN EL CUMPLIMIENTO DEL INDICADOR. SE RECOMIENDA QUE SE SIGA CON LAS MISMAS ESTRATEGIAS PARA EL CUMPLIMIENTO DE LAS METAS.

CLASIFICACIÓN: [Handwritten Signature]

SEÑORA MARCELA ZAVALA
SECRETARÍA GENERAL DE GOBIERNO

Nombre: [] PBRM: [] Cargo: []

NAUCALPAN DE JUÁREZ
DIRECCIÓN GENERAL DE GOBIERNO

CLASIFICACIÓN: [Handwritten Signature]

SARGENTO DEL CARABO VÍCTOR CESAR
REGULAR DE LA SERIE

Nombre: [] PBRM: [] Cargo: []

NAUCALPAN DE JUÁREZ
PRESIDENCIA MUNICIPAL



SISTEMA DE COORDINACIÓN HACENDARIA DEL ESTADO DE MÉXICO CON SUS MUNICIPIOS
GUÍA METODOLÓGICA PARA EL SEGUIMIENTO Y EVALUACIÓN DEL PLAN DE DESARROLLO MUNICIPAL VIGENTE



PRM-488 FICHA TÉCNICA DE SEGUIMIENTO DE INDICADORES 2023
DE GESTIÓN O ESTRATÉGICO

PLAN / EJE TRANSVERSAL: Ej. Transversal 11. Tecnología y Coordinación para el Buen Gobierno.
TEMA DE DESARROLLO: Atención para el ciudadano.
PROGRAMA PRESUPUESTARIO: 0330001 - Nueva organización de la sociedad.
PROYECTO PRESUPUESTARIO: 03300010001 - Participación ciudadana.
OBJETIVO DEL PROGRAMA PRESUPUESTARIO: Incluye las políticas públicas orientadas al fortalecimiento de la gobernanza descentralizada, la modernización de la participación social organizada en la esfera de los ciudadanos, así como en los diversos niveles de la agenda pública.
SUBDIRECCIÓN GENERAL: 033 - DIRECCIÓN GENERAL DE GOBIERNO.
SUBDIRECCIÓN ASIGNADA: 0330 - PARTICIPACIÓN CIUDADANA.

ESTRUCTURA DEL INDICADOR - ACCIÓN 1.1

NOMBRE DEL INDICADOR: Porcentaje de eficiencia de los centros de capacitación territorial e integrados de las figuras asociativas correspondientes.
FÓRMULA DE CÁLCULO: $\frac{\text{Eficiencia de los centros de capacitación territorial e integrados de las figuras asociativas}}{\text{Capacidad territorial e integrados de las figuras asociativas programada}} \times 100$
INTERPRETACIÓN: Mide el porcentaje de eficiencia en el uso de los recursos que facilita la Administración Pública Municipal para la integración de nuevas figuras asociativas.
DIMENSIÓN QUE ATENDE: Eficiencia. **FRECUENCIA DE MEDICIÓN:** Trimestral.
DESCRIPCIÓN DEL FACTOR DE COMPARACIÓN: Informe de Gobierno 2022.
ÁMBITO GEOGRÁFICO: El país (nacional).
COORDENADA: Municipio de Naucalpan de Juárez.
LÍNEA BASE: 1.

COMPORTAMIENTO DE LAS VARIABLES DURANTE EL 3.º TRIMESTRE

VARIABLE	UNIDAD DE MEDIDA	OPORTUNIDAD	META ANUAL	AVANCE TRIMESTRAL				AVANCE ACUMULADO			
				PROG.	%	ALCAN.	%	PROG.	%	ALCAN.	%
Eficiencia de los centros de capacitación territorial e integrados de las figuras asociativas	Módulo	Siempre	0	1	100%	1	100%	0	100%	0	100%
Capacidad de capacitación territorial e integrados de las figuras asociativas programada	Módulo	Siempre	0	1	100%	1	100%	0	100%	0	100%

COMPORTAMIENTO DEL INDICADOR

DESCRIPCIÓN DE LA META ANUAL:
Eficiencia de los centros de capacitación territorial e integrados de las figuras asociativas.

EL TRIMESTRE

META ANUAL	AVANCE TRIMESTRAL			AVANCE ACUMULADO		
	PROGRAMADO	ALCAN.	EF. %	PROGRAMADO	ALCANADO	EF. %
0	1	100%	100%	0	1	100%

DESCRIPCIÓN DE RESULTADOS Y JUSTIFICACIÓN EN CASO DE VARIACIÓN SUPERIOR A +/- 10 POR CIENTO RESPECTO A LO PROGRAMADO

EVALUACIÓN DEL INDICADOR

EL ÁREA ALCANZÓ EL NIVEL ADECUADO EN EL CUMPLIMIENTO DEL INDICADOR. SE RECOMIENDA QUE SE SIGA CON LAS LABORES ESTRATÉGICAS PARA EL CUMPLIMIENTO DE LA META.

CLASIFICADO

 DEPARTAMENTO MUNICIPAL 2023
 DIRECCIÓN GENERAL DE GOBIERNO
 NOMBRE: _____ FIRMA: _____ CARGO: _____



V. F.

 EL ALCALDE CANCER VILCHES
 TITULAR DE LA UFFE
 NOMBRE: _____ FIRMA: _____ CARGO: _____





SISTEMA DE COORDINACIÓN HACENDARIA DEL ESTADO DE MÉXICO CON SUS MUNICIPIOS
GUÍA METODOLÓGICA PARA EL SEGUIMIENTO Y EVALUACIÓN DEL PLAN DE DESARROLLO MUNICIPAL VIGENTE



PBRM-368 FICHA TÉCNICA DE SEGUIMIENTO DE INDICADORES 2022
DE GESTIÓN O ESTRATÉGICO

PLAN / EJE TRANSVERSAL: Eje Transversal 6. Tecnología y Conectividad para el Buen Gobierno
TEMA DE DESARROLLO: Acceso para el desarrollo
PROGRAMA PRESUPUESTARIO: 6384301 Avance organizacional de la sociedad
PROYECTO PRESUPUESTARIO: 638430100 Participación ciudadana

OBJETIVO DEL PROGRAMA PRESUPUESTARIO: Incluye las políticas públicas orientadas al fortalecimiento de la gobernanza democrática, la implementación de la participación social sustentada en la adopción de las políticas públicas en los diversos ámbitos de la agenda pública.

DEPENDENCIA GENERAL: 00 DIRECCIÓN GENERAL DE GOBIERNO
DEPENDENCIA RESUMIDA: 011 PARTICIPACIÓN CIUDADANA

ESTRUCTURA DEL INDICADOR: ACTUADO 11

NOMBRE DEL INDICADOR: Porcentaje de realización de convenios tendientes
FÓRMULA DE CÁLCULO: $(\text{Convenios tendientes para fomentar la participación ciudadana} / \text{Convenios tendientes para fomentar la participación ciudadana programados}) * 100$
DEFINICIÓN: Mide el porcentaje de participaciones de la ciudadanía en los canales temáticos que ofrece la Administración Pública Municipal
DIMENSIÓN QUE ATIENDE: Eficiencia FRECUENCIA DE MEDICIÓN: Trimestral
DESCRIPCIÓN DEL FACTOR DE CORRECCIÓN: Índice de Gobierno 2022
ÁMBITO GEOGRÁFICO: 0 (Nacional)
COBERTURA: Municipio de Naucalpan de Juárez
LÍNEA BASE: 0

COMPORTAMIENTO DE LAS VARIABLES DURANTE EL 3º TRIMESTRE

VARIABLE	UNIDAD DE MEDIDA	OPERACIÓN	META ANUAL	AVANCE TRIMESTRAL				AVANCE ACUMULADO			
				PROG.	%	ALCAN.	%	PROG.	%	ALCAN.	%
Convenios tendientes tendientes para fomentar la participación ciudadana	Convenios	Suma	1	0	0.00	0	0.00	0	0.00	0	0.00
Convenios tendientes para fomentar la participación ciudadana programados	Convenios	Suma	1	0	0.00	0	0.00	0	0.00	0	0.00

COMPORTAMIENTO DEL INDICADOR

DESCRIPCIÓN DE LA META ANUAL:
0

META ANUAL	3º TRIMESTRE				AVANCE ACUMULADO			
	PROGRAMADO	ALCAN.	OP. %	SEÑALADO	PROGRAMADO	ALCANADO	OP. %	SEÑALADO
1	0	0	0.00	0	0	0	0.00	0

DESCRIPCIÓN DE RESULTADOS Y JUSTIFICACIÓN EN CASO DE VARIACIÓN RESPECTO A 1. EL PLAN CUMPLIDO RESPECTO A LO PROGRAMADO

EVALUACIÓN DEL INDICADOR

EL ÁREA ALCANÓ UN NIVEL ADECUADO EN EL CUMPLIMIENTO DEL INDICADOR, SE RECOMIENDA QUE SE SIGA CON LAS MISMAS ESTRATEGIAS PARA EL CUMPLIMIENTO DE LAS METAS.

ELABORADO:

SERGIO VENCESLA ZAYAS
DIRECTOR GENERAL DE GOBIERNO

NOMBRE: SERGIO VENCESLA ZAYAS
FIRMA:
CARGO: DIRECTOR GENERAL DE GOBIERNO



VALIDADO:

EMMA GRISIELA GARCÍA VELASCO
TITULAR DE LA UNPE

LETRADO: EMMA GRISIELA GARCÍA VELASCO
FIRMA:
CARGO: TITULAR DE LA UNPE





**SISTEMA DE COORDINACIÓN HACENDARIA DEL ESTADO DE MÉXICO CON SUS MUNICIPIOS
GUÍA METODOLÓGICA PARA EL SEGUIMIENTO Y EVALUACIÓN DEL PLAN DE DESARROLLO MUNICIPAL VIGENTE**



**PRM-030 FICHA TÉCNICA DE SEGUIMIENTO DE INDICADORES 2025
DE GESTIÓN O ESTRATÉGICO**

PLAN / DE TRANSVERSAL:	Ejercicio del Gobierno Moderno, Cero y Responsables		
TEMA DE DESARROLLO:	Eficiencia y eficacia en el sector público		
PROGRAMA PRESUPUESTARIO:	800040	Desarrollo de la función pública y ética en el servicio público	
PROYECTO PROGRAMATARIO:	800040001	Evaluación, control y aplicación interna de la gestión pública	
OBJETIVO DEL PROGRAMA PRESUPUESTARIO:	Desarrollar los sistemas orientados a la mejora de la prestación de los servicios que rodea la publicación de vacantes de alta, vacante, puesto y expertise, promoviendo en los servidores públicos robustez en función del rol, y garantizar la competitividad y equidad ética en el sector público, conforme a los principios que rigen la actividad del sector público.		
DEPENDENCIA GENERAL:	000	COORDINACIÓN GENERAL MUNICIPAL	
DEPENDENCIA AUXILIAR:	104	SECRETARÍA DE ADMINISTRACIÓN	

EFFECTIVIDAD DEL INDICADOR

NOMBRE DEL INDICADOR:	Presencia de vacantes publicadas en los sistemas administrativos		
FÓRMULA DE CÁLCULO:	$(\text{Número de convocatorias emitidas por los sistemas administrativos} / \text{Total de convocatorias emitidas de convocatorias}) * 100$		
REFERENCIAL:	Eficacia en la emisión de convocatorias en el año antes del total de convocatorias generadas a realizar en el año		
DIMENSIÓN QUE ATIENDE:	Eficiencia	FRECUENCIA DE MEDICIÓN:	Anual
DESCRIPCIÓN DEL FACTOR DE COMPARACIÓN:	Se compara con el porcentaje de las convocatorias a las convocatorias emitidas por los Departamentos de Planeación y de las administraciones municipales.		
ÁMBITO GEOGRÁFICO:	Urbano		
COORDENADA:	Municipio de Naucalpan de Juárez		
LÍNEA BASE:	0		

COMPORTAMIENTO DE LAS VARIACIONES DURANTE EL 1.º TRIMESTRE

CATEGORÍA	UNIDAD DE MEDIDA	OPERACIÓN	META ANUAL		PRIMER TRIMESTRE		VARIAÇÃO DEL VALOR		
			PROG.	%	ALCAN.	%	ABSOL.	%	
Número de convocatorias emitidas por los sistemas administrativos	Índice	Suma	1	0	0%	0	0%	0	0%
Total de convocatorias emitidas de convocatorias	Índice	Suma	1	0	0%	0	0%	0	0%

COMPLIMIENTO DEL INDICADOR

DESCRIPCIÓN DE LA META ANUAL:	
Elaborar y publicar convocatorias de los sistemas administrativos	

1.º TRIMESTRE

META ANUAL	AVANCE TRIMESTRAL				AVANCE ANUAL			
	PROGRAMADO	ALCAN.	PT %	DEVIACIÓN	PROGRAMADO	ALCANADO	PT %	DEVIACIÓN
1	0	0	0%		0	0	0%	

DESCRIPCIÓN DE RESULTADOS Y AJUSTACIONES EN CASO DE VARIACIÓN SUPERIOR A +/- POR CIENTO RESPECTO A LO PROGRAMADO	

EVALUACIÓN DEL INDICADOR

EL ÁREA ALCANZÓ UN NIVEL ABSOLUTO EN EL CUMPLIMIENTO DEL INDICADOR. SE RECOMIENDA QUE SE SIGA CON LAS MISMAS ESTRATEGIAS PARA EL CUMPLIMIENTO DE LAS METAS.

RAFAEL FLORES DIAZ
 CONTRALOR INTERNO MUNICIPAL



IRMA DEL REAL GARCIA VELEZ
 TITULAR DE LA SUPLE





SISTEMA DE COORDINACIÓN HACENDARIA DEL ESTADO DE MÉXICO CON SUS MUNICIPIOS
GUÍA METODOLÓGICA PARA EL SEGUIMIENTO Y EVALUACIÓN DEL PLAN DE DESARROLLO MUNICIPAL VIGENTE



FORM-008 FICHA TÉCNICA DE SEGUIMIENTO DE INDICADORES 2023
DE GESTIÓN O ESTRATÉGICO

PILAR / EJE TRANSVERSAL: La transversal es Gobierno y Servicios, Capex y Acuerdos
TEMA DE DESARROLLO: Eficiencia y eficacia en el sector público
PROGRAMA PRESUPUESTARIO: 06030401 Operación de los servicios públicos y otros en el sector público
PROYECTO PRESUPUESTARIO: 0603040101 Operación de los servicios públicos de interés y atención de la ciudadanía en los servicios públicos

OBJETIVO DEL PROGRAMA PRESUPUESTARIO: Operar los servicios públicos a la mejor y a la más baja de los costos para la población de manera clara, honesta, pronta y expedita, promoviendo en los servidores públicos actitudes de fealdad con el público, y prestar con los recursos la atención de los usuarios en el servicio público, conforme a las prácticas que rigen la actividad del servidor público.

DEPENDENCIA GENERAL: 000 GOBIERNO MUNICIPAL
DEPENDENCIA REGIONAL: 005 ADMINISTRACIÓN Y SERVICIOS PÚBLICOS

ESTRUCTURA DEL INDICADOR (COMPONENTE)

DEFINICIÓN DEL INDICADOR: Porcentaje de cumplimiento de las obligaciones de los servidores públicos
FÓRMULA DE CÁLCULO: $\frac{\text{Cantidad de información de las obligaciones de los servidores públicos realizadas} / \text{Cantidad de información de las obligaciones de los servidores públicos programadas}}{100} * 100$
INTERPRETACIÓN: Realiza la comparación de cumplimiento de las obligaciones de los servidores públicos de la manifestación programada y fiscal
DIRECCIÓN QUE ATENDE: Eficiencia **FRECUENCIA DE MEDICIÓN:** Semestral
DESCRIPCIÓN DEL FACTOR DE COMPARACIÓN: Realiza la comparación de cumplimiento de las obligaciones de los servidores públicos de la manifestación programada y fiscal
ÁMBITO GEOGRÁFICO: Municipal
CORRENTINA: Municipio de Naucalpan de Juárez
UNIDAD: %

COMPORTAMIENTO DE LAS VARIABLES DURANTE EL PERÍODO

VARIABLE	UNIDAD DE MEDIDA	OPERACIÓN	META ANUAL	AVANCE TRIMESTRAL		AVANCE SEMESTRAL		AVANCE ANUAL			
				EFEC.	%	EFEC.	%	EFEC.	%		
Cumplimiento de las obligaciones de los servidores públicos realizados	Cumple	Suma	1	0	0.00	0	0.00	1	100.00	1	100.00
Cumplimiento de las obligaciones de los servidores públicos programadas	Cumple	Suma	1	0	0.00	0	0.00	1	100.00	1	100.00

COMPORTAMIENTO DEL INDICADOR

DESCRIPCIÓN DE LA META ANUAL:
Realiza la comparación de cumplimiento de las obligaciones de los servidores públicos de la manifestación programada y fiscal

META ANUAL	AVANCE TRIMESTRAL				AVANCE SEMESTRAL			
	FRECUENCIA	ALCAN.	OP.	SEMPLE	FRECUENCIA	ALCAN.	OP.	SEMPLE
1	0	0	0.00	0	0	0.00	0	0.00

DESCRIPCIÓN DE REBALTADOR Y JUSTIFICACIÓN EN CASO DE VARIACIÓN SUPERIOR A +/- 10 POR CIENTO RESPECTO A LO PROGRAMADO

EVALUACIÓN DEL INDICADOR

EL ALCANCE DE UN NIVEL ADECUADO EN EL CUMPLIMIENTO DEL INDICADOR, SE RECOMIENDA QUE SE USE CON LAS ESTRATEGIAS PARA EL CUMPLIMIENTO DE LAS METAS.

ELABORÓ:

RAFAEL FLORES DÍAZ
CONTADOR INTERNO MUNICIPAL



REVISÓ:

ELVIRA CRUZ DEL GARCÍA VECCHI
TITULAR DE LA LEGISLACIÓN





SISTEMA DE COORDINACIÓN HACENDARIA DEL ESTADO DE MÉXICO CON SUS MUNICIPIOS
GUÍA METODOLÓGICA PARA EL SEGUIMIENTO Y EVALUACIÓN DEL PLAN DE DESARROLLO MUNICIPAL VIGENTE



PRM-068 FICHA TÉCNICA DE SEGUIMIENTO DE INDICADORES 3623
DE GESTIÓN O ESTRATÉGICO

PLAN Y SUB TRANSVERSAL: Un desarrollo humano e inclusivo, capaz y sostenible
TEMA DE DESARROLLO: Eficiencia y calidad en el servicio público
PROGRAMA PRESUPUESTARIO: 081043 Desarrollo de la función pública y ética en el servicio público
PROYECTO PRESUPUESTARIO: 081043000 Gestión de la operación por tecnología de internet y conectividad de la declaración fiscal de los servidores públicos

OBJETIVO DEL PROGRAMA PRESUPUESTARIO: Garantizar los recursos orientados a la mejora en la prestación de los servicios públicos, mediante la promoción de acciones éticas, honestas, pautas y transparentes, para garantizar que los servidores públicos realicen su función con calidad, y operen con la competencia y con la alta capacidad en el servicio público, conforme a los principios que rigen la actuación del servidor público.

DEFINICIÓN GENERAL: 108 CONYUGACIÓN Y/O ROL MUNICIPAL
DEFINICIÓN ALFABÉTICA: 118 CONVOCATORIAS Y OFERTAS PARTICIPATIVAS

ESTRUCTURA DEL INDICADOR: 362300001

NOMBRE DEL INDICADOR: Acerticia de cumplimiento de las obligaciones de los servidores públicos
FÓRMULA DE CÁLCULO: $(\text{Acerticia a las obligaciones de los servidores públicos} / \text{Acerticia a las obligaciones de los servidores públicos} + \text{Acerticia a las obligaciones de los servidores públicos} \text{ pagados}) * 100$
SITUACIÓN: Acerticia a las obligaciones de los servidores públicos
EMISIÓN DEL AVISO: Mensual **FRECUENCIA DE MEDICIÓN:** Semestral
DESCRIPCIÓN DEL FACTOR DE COMPARACIÓN: Acerticia a las obligaciones de los servidores públicos
ÁMBITO GEOGRÁFICO: 02 Juárez
CÓDIGO NAUJ: Municipio de Naucalpan de Juárez
LÍNEA NAUJ: 21

COMPORTAMIENTO DE LAS VARIABLES DURANTE EL 1.º TRIMESTRE

VARIABLE	UNIDADES MEDIDAS	OPERACIÓN	META AÑO	AVANCE TRIMESTRAL			AVANCE ANUAL				
				FECH	%	ACUM	FECH	%	ACUM		
Acerticia a las obligaciones de los servidores públicos (partidas)	Acerticia	Suma	12	3	25.00	3	25.00	3	25.00	3	25.00
Acerticia a las obligaciones de los servidores públicos (programa)	Acerticia	Suma	12	3	25.00	3	25.00	3	25.00	3	25.00

COMPORTAMIENTO DEL INDICADOR

DESCRIPCIÓN DE LA META NAUJ:
Realizar actividades de capacitación de los servidores públicos de cumplimiento de las obligaciones de los servidores públicos de la municipalidad, gubernamental y fiscal.

META NAUJ	1.º TRIMESTRE			AVANCE CUMPLIDO		
	PROGRAMADO	ACUM	%	PROGRAMADO	ACUM	%
3	3	3	100.00	3	3	100.00

DESCRIPCIÓN DE RESULTADOS Y JUSTIFICACIÓN EN CASO DE VARIACIÓN SUPERIOR A +/- 10 POR CIENTO RESPECTO A LO PROGRAMADO

EVALUACIÓN DEL INDICADOR

EL ÁREA ALCANZÓ UN NIVEL ADECUADO EN EL CUMPLIMIENTO DEL INDICADOR. SE RECOMIENDA QUE SE SIGA CON LAS MISMAS ESTRATEGIAS PARA EL CUMPLIMIENTO DE LAS METAS.

ELABORÓ:

RAFAEL FLORES DÍAZ
CONTADOR INTERNO MUNICIPAL



VALIDÓ:

JUAN JOSÉ GARCÍA FLORES
TITULAR DE LA UFFE





**SISTEMA DE COORDINACIÓN HACENDARIA DEL ESTADO DE MÉXICO CON SUS MUNICIPIOS
GUÍA METODOLÓGICA PARA EL SEGUIMIENTO Y EVALUACIÓN DEL PLAN DE DESARROLLO MUNICIPAL VIGENTE**



**FORM-48B FICHA TÉCNICA DE SEGUIMIENTO DE INDICADORES 2023
DE GESTIÓN O ESTRATÉGICO**

PLAN / EJE TRANSVERSAL: Ejecución de los planes municipales, leyes y disposiciones
TEMA DE DESARROLLO: Eficiencia y eficiencia del sector público
PROGRAMA PRESUPUESTARIO: 000249 Desarrollo de la función pública y atención al servicio público
PROYECTO PRESUPUESTARIO: 0002490002 Destacación de acciones prioritarias de atención y mantenimiento de los recursos humanos de los servicios públicos

OBJETIVO DEL PROGRAMA PRESUPUESTARIO: Garantizar las acciones de atención a los usuarios de los servicios que presta el gobierno de manera clara, oportuna, pronta y expedita, promoviendo en los servidores públicos un alto nivel de servicio al cliente, y trabajar con las empresas y con las autoridades competentes de el sector público, conforme a los principios que rigen la administración pública.

SUPERVISIÓN GENERAL: 400 CONTRADICCIÓN INTERNA MUNICIPAL
SUPERVISIÓN AUXILIAR: 102 RESERVACIÓN DE YEROS Y EMISIÓN DE PAGOS

ESPECIFICACIÓN DEL INDICADOR: 42000011

NOMBRE DEL INDICADOR: Promedio de servidores públicos adscritos a los capacitados
FÓRMULA DE CÁLCULO: (Número de servidores públicos adscritos a capacitados / Total de servidores públicos) * 100
INTERPRETACIÓN: Se refiere al número de servidores públicos adscritos a capacitados
ORIGEN QUE ATIENDE: Oficio
DESCRIPCIÓN DEL FACTOR DE COMPARACIÓN: Análisis y datos estadísticos a captaciones
ÁMBITO GEOGRÁFICO: U. Juárez
COEFICIENTE: Municipio de Naucalpan de Juárez
CLASIFICACIÓN: 0

COMPORTAMIENTO DE LAS VARIABLES DURANTE EL 2º TRIMESTRE

TABLA	UNIDAD DE MEDIDA	ORIGEN	META ANUAL	2º TRIMESTRE			CUMPLIMIENTO				
				PROG.	%	ACTUAL	PROG.	%	ACTUAL		
Número de servidores públicos adscritos a capacitados	Registro de adscritos	Dinero	000	00	37%	00	100%	700	8100	700	100%
Total de servidores públicos	Registro de adscritos	Dinero	000	00	37%	00	100%	700	8100	700	100%

COMPORTAMIENTO DEL INDICADOR

DESCRIPCIÓN DE LA META ANUAL:
 Promedio de servidores públicos adscritos a capacitados

1º TRIMESTRE

META ANUAL	AVANCE TRIMESTRAL				AVANCE ACUMULADO			
	PROGRAMADO	ALCANZADO	EF. %	DEVIACIÓN	PROGRAMADO	ALCANZADO	EF. %	DEVIACIÓN
000	00	00	100.00		700	700	100.00	

DESCRIPCIÓN DE RESULTADOS Y JUSTIFICACIÓN EN CASO DE VARIACIÓN SUPERIOR A +/- 10 POR CIENTO RESPECTO A LO PROGRAMADO

EVALUACIÓN DEL INDICADOR

EL ÁREA ALCANZÓ UN NIVEL ADECUADO EN EL CUMPLIMIENTO DEL INDICADOR. SE RECOMIENDA QUE SE SIGA CON LAS MISMAS ESTRATEGIAS PARA EL CUMPLIMIENTO DE LAS METAS

ELABORÓ

RAFAEL FLORES DÍAZ
CONTADOR INTERNO MUNICIPAL

HOBBE FIRMA CARGO



VALIDÓ

IRMA DEL CARMEN VELASCO
TITULAR DE LA OFICINA

HOBBE FIRMA CARGO





**SISTEMA DE COORDINACIÓN HACENDARIA DEL ESTADO DE MÉXICO CON SUS MUNICIPIOS
GUÍA METODOLÓGICA PARA EL SEGUIMIENTO Y EVALUACIÓN DEL PLAN DE DESARROLLO MUNICIPAL VIGENTE**



**PDM-008 FICHA TÉCNICA DE SEGUIMIENTO DE INDICADORES 2023
DE GESTIÓN O ESTRATÉGICO**

PLAN / SUB PROGRAMAS: Ejercicio de Gobierno Electrónico, Copay y Responsables

TEMA DE DESARROLLO: Eficacia y eficiencia en el servicio público

PROGRAMA PRESUPUESTARIO: 0400000 Desarrollo de la función pública y ética en el servicio público

PROYECTO PRESUPUESTARIO: 0400400002 Desarrollo de acciones para la eficiencia de tiempo y costo en la prestación de los servicios públicos

OBJETIVO DEL PROGRAMA PRESUPUESTARIO: Garantizar los servicios orientados a la gestión de la prestación de los servicios que recibe la población en su cotidianidad, haciendo, pronto y oportuno, promoviéndolos que los servicios públicos se brinden de calidad, y cuentan con los recursos económicos suficientes en el servicio público, conforme a los principios que rigen la actividad de los servicios públicos.

DEPENDENCIA GENERAL: 008 COORDINACIÓN GENERAL DE SERVICIOS

DEPENDENCIA REGIONAL: 218 AYUNTAMIENTO Y SERVICIOS MUNICIPALES

ESTRUCTURA DEL INDICADOR: 008/008/218

TIPO DEL INDICADOR: Porcentaje de coberturas informativas

FÓRMULA DE CÁLCULO: $(\text{Coberturas informativas} / \text{Coberturas informativas en estudio}) * 100$

INTERPRETACIÓN: Comparar para la entrega puntual en tiempo y forma de la información planeada y final de los servicios públicos

UNIDAD DE MEDIDA: Eficiencia **PRODUCCIÓN DE MEDICIÓN:** Trimestral

DESCRIPCIÓN DEL FACTOR DE COMPARACIÓN: Comparar para la entrega puntual en tiempo y forma de la información planeada y final de los servicios públicos

ÁMBITO GEOGRÁFICO: 02/0000

CATEGORÍA: Municipio de Naucalpan de Juárez

LÍNEA BASE: 00

COMPORTAMIENTO DE LAS VARIANTES DURANTE EL 1º TRIMESTRE

VARIABLE	INDICADOR (EJEMPLO)	OPERACIÓN	META ANUAL	PROG.	AVANCE TRIMESTRAL			AVANCE SEMESTRAL			
					%	ALCANZADO	%	PROG.	%	ALCANZADO	
Coberturas informativas cobradas	Coberturas informativas	Suma	1	0	0.00	0	0.00	1	100.00	1	100.00
Coberturas informativas pendientes	Coberturas informativas	Resta	1	0	0.00	0	0.00	1	100.00	1	100.00

CONFORMIDAD DEL INDICADOR

DEFINICIÓN DE LA META ANUAL:

Elaboración de capital para la compañía para la entrega puntual en tiempo y forma de la información planeada y final de los servicios públicos

META ANUAL	1º TRIMESTRE				AVANCE SEMESTRAL			
	AVANCE TRIMESTRAL		DESAFÍO	PROGRAMADO	AVANCE SEMESTRAL		DESAFÍO	
	PROGRESADO	ALCANZADO			ALCANZADO	DESAFÍO		
1	0	0	0.00	1	100.00	100.00	100.00	

DESCRIPCIÓN DE RESULTADOS Y JUSTIFICACIÓN EN CASO DE VARIACIÓN SUPERIOR A +/- 10 POR CIENTO RESPECTO A LO PROGRAMADO

EVALUACIÓN DEL INDICADOR

EL ÁREA ALCANZÓ UN NIVEL ADECUADO EN EL CUMPLIMIENTO DEL INDICADOR. SE RECOMIENDA QUE SE SIGA CON LAS MEDIDAS ESTRATÉGICAS PARA EL CUMPLIMIENTO DE LAS METAS

[Firma]
RAFAEL FLORES DIAZ
 CONTADOR INTERNO MUNICIPAL



[Firma]
ILIANA GONZÁLEZ VILCHES
 SECRETARÍA DE LA TERCERA





**SISTEMA DE COORDINACIÓN HACENDARIA DEL ESTADO DE MÉXICO CON SUS MUNICIPIOS
GUÍA METODOLÓGICA PARA EL SEGUIMIENTO Y EVALUACIÓN DEL PLAN DE DESARROLLO MUNICIPAL VIGENTE
FORMA B FICHA TÉCNICA DE SEGUIMIENTO DE INDICADORES 2025
DE GESTIÓN O ESTRATÉGICO**



PLAN / DE TRANSVERSAL: Ejercicio presupuestal: Gobierno Moderno, Seguro y Responsable
TEMA DE DESARROLLO: Sistema Educativo del Estado de México y Municipios
PROGRAMA PRESUPUESTARIO: 000040 Sistema Educativo del Estado de México y Municipios
PROYECTO PRESUPUESTARIO: 000040001 Incentivos, estímulo, desarrollo, atención y cuidado de la atención

OBJETIVO DEL PROGRAMA PRESUPUESTARIO: Conocer de manera adecuada a establecer los niveles de cumplimiento en el Estado y los Municipios para el funcionamiento de los Sistemas Educativos, de conformidad con el artículo 3º de la Constitución Política de los Estados Unidos Mexicanos, la Constitución Política del Estado Libre y Soberano de México, la Ley General de Educación Nacional, la Ley del Sistema Educativo del Estado de México y Municipios, para que los sistemas educativos y municipales cumplan con los planes, programas y acciones de los sistemas educativos y los niveles de cumplimiento.

DEPENDENCIA GENERAL: SE
DEPENDENCIA ASIGNADA: 318 COORDINACIÓN GENERAL MUNICIPAL
 319 SUBSECRETARÍA DE EDUCACIÓN Y CULTURA

ESTRUCTURA DEL INDICADOR

NOMBRE DEL INDICADOR: Índice de asistencia de niños de primaria por aula (18 mil personas en promedio)
FÓRMULA DE CÁLCULO: $\frac{\text{Número de niños de primaria con asistencia efectiva de la población escolar mayor de 6 años}}{\text{Total de la población escolar mayor de 6 años}} \times 100$
INTERPRETACIÓN: Mide el porcentaje de asistencia de todos los alumnos que asisten a las aulas de primaria escolar mayor de 6 años.
UNIDAD DE MEDIDA: Índice
DESCRIPCIÓN DEL FACTOR DE COMPARACIÓN: Se refiere a los niveles de asistencia de niños de primaria.
ÁMBITO GEOGRÁFICO: U. Municipal
COORDINADOR: Dirección de Naucalpan de Juárez
LINEA BASE: 0

COMPORTAMIENTO DE LAS ÁREAS EDUCATIVAS EL 1.º TRIMESTRE

ÁREA	UNIDAD DE MEDIDA	DEFINICIÓN	META 2024	PROM.	AVANCE PERIÓDICO		AVANCE ACUMULADO	
					%	ALUMNOS	%	ALUMNOS
Número de niños de primaria con asistencia	Índice	Índice	1	1	100	1	100	100
Total de la población escolar mayor de 6 años	Índice	Índice	1	1	100	1	100	100

COMPORTAMIENTO DEL INDICADOR

DESCRIPCIÓN DE LA META ANUAL:
 Muestra el cumplimiento de los niveles de asistencia de niños de primaria por aula (18 mil personas)

1.º TRIMESTRE

META ANUAL	AVANCE TRIMESTRAL				AVANCE ACUMULADO			
	PROGRAMADO	ALCAN.	DIF.	SEMÁFORO	PROGRAMADO	ALCANADO	DIF.	SEMÁFORO
1	0	1	0.00		0	1	0.00	

DESCRIPCIÓN DE REVERTIDO Y AJUSTACIÓN EN CASO DE VARIACIÓN SUPERIOR A +10 POR CIENTO RESPECTO A LO PROGRAMADO

EVALUACIÓN DEL INDICADOR

EL ÁREA ALCANZÓ UN NIVEL ADECUADO EN EL CUMPLIMIENTO DEL INDICADOR, SE RECOMIENDA QUE SE SIGA CON LAS MISMAS ESTRATEGIAS PARA EL CUMPLIMIENTO DE LAS METAS

FIRMA

RAFAEL FURIÓ CÁRDENAS
CONTADOR INTERNO MUNICIPAL

NOMBRE **FECHA** **CARGO**



FIRMA

ELVA GRISSEL GARCÍA VELASCO
TITULAR DE LA SIJPE

NOMBRE **FECHA** **CARGO**





**SISTEMA DE COORDINACIÓN HACENDARIA DEL ESTADO DE MÉXICO CON SUS MUNICIPIOS
GUÍA METODOLÓGICA PARA EL SEGUIMIENTO Y EVALUACIÓN DEL PLAN DE DESARROLLO MUNICIPAL VIGENTE
PDRM-DEB FICHA TÉCNICA DE SEGUIMIENTO DE INDICADORES 2023
DE GESTIÓN O ESTRATÉGICO**



TÍTULO Y SUB-TÍTULO: Ejercicio del 4.º Gobierno Municipal, Capa y Ejercicio del Sistema de Seguimiento del Estado de México y Municipios

TEMA DE DESARROLLO: Desarrollo

PROGRAMA PRESUPUESTARIO: 0483000 Sistema de Seguimiento del Estado de México y Municipios

PROYECTO PRESUPUESTARIO: 0483000000 Inversión, acciones, servicios, actividades de la categoría

OBJETIVO DEL PROGRAMA PRESUPUESTARIO: Conjunto de acciones tendientes a fortalecer los bases de estadísticas áreas al estado y los municipios para el funcionamiento de los Sistemas de Seguimiento, de conformidad con lo dispuesto en la Constitución Política de los Estados Unidos Mexicanos, la Constitución Política del Estado Libre y Soberano de México, la Ley General del Sistema Nacional de Estadística y la Ley del Sistema de Seguimiento del Estado de México y Municipios, para que los servidores estatales y municipales promuevan, inventen y cambien las bases administrativas y los hechos de categoría.

DEPENDENCIA GENERAL: 000 GOBIERNO FEDERAL MUNICIPAL

DEPENDENCIA ASIGNADA: 030 NAUCALPAN DE JUÁREZ GOBIERNO MUNICIPAL

ESTRUCTURA DEL INDICADOR: TERCERO

NOMBRE DEL INDICADOR: Porcentaje de puntos de acceso de computo por actividad educativa

FÓRMULA DE CÁLCULO: $(\text{Número de puntos de computo con actividad educativa por punto de computo}) / 100$

INTERPRETACIÓN: Mide el porcentaje de puntos de acceso de computo con actividad educativa por punto de computo. No puntúa actividad de computo negativa.

UNIDAD DE MEDICIÓN: Porcentaje

DESCRIPCIÓN DEL FACTOR DE CORRECCIÓN: No aplica en la medición de este tipo de computo acumulada

UNIDAD GEOGRÁFICA: U. (Municipio)

COORDINADORA: Municipio de Naucalpan de Juárez

LÍNEA BASE: 0

COMPORTAMIENTO DE LAS UNIDADES DURANTE EL 3.º TRIMESTRE

VARIABLE	UNIDAD DE MEDIDA	ESPECIFICACIÓN	META ANUAL	PROM.	AVANCE TRIMESTRAL		AVANCE ACUMULADO	
					%	ALTA	%	PROM.
Número de puntos de computo con actividad educativa	Unidad	Variable	1	0	0.00	0	0.00	0
Total de puntos de acceso de computo	Unidad	Variable	1	0	0.00	0	0.00	0

COMPORTAMIENTO DEL INDICADOR

DESCRIPCIÓN DE LA META ANUAL:
El número de puntos de acceso de computo de las unidades de punto de computo

3.º TRIMESTRE

META ANUAL	AVANCE TRIMESTRAL				AVANCE ACUMULADO			
	PROGRAMADO	ALTA	EF. %	SEMAFORO	PROGRAMADO	ALTA	EF. %	SEMAFORO
1	0	0.00			0	0.00		

DESCRIPCIÓN DE RESULTADOS Y JUSTIFICACIÓN EN CASO DE VARIACIÓN SUPERIOR A +/- 40 POR CIENTO RESPECTO A LO PROGRAMADO:

EVALUACIÓN DEL INDICADOR

EL ÁREA ALCANZÓ UN NIVEL ADECUADO EN EL CUMPLIMIENTO DEL INDICADOR. SE RECOMIENDA QUE SE SIGA CON LAS ESTRATEGIAS PARA EL CUMPLIMIENTO DE LAS METAS

ELABORÓ:

RAFAEL FUNES DÍAZ
COORDINADOR INTERNO MUNICIPAL



VERIFICÓ:

JUAN CARLOS GARCÍA VELASCO
TITULAR DE LA UNIDAD





**SISTEMA DE COORDINACIÓN HACENDARIA DEL ESTADO DE MÉXICO CON SUS MUNICIPIOS
GUÍA METODOLÓGICA PARA EL SEGUIMIENTO Y EVALUACIÓN DEL PLAN DE DESARROLLO MUNICIPAL VIGENTE**



**PRM-008 FICHA TÉCNICA DE SEGUIMIENTO DE INDICADORES 2023
DE GESTIÓN O ESTRATÉGICO**

PLAZA TRANSVERSAL: Ejecutiva al Gobierno Mexicano, Copro Responsable
TEMA DE DESARROLLO: Sistema Anticorrupción del Estado de México y Municipios
PROGRAMA PRESUPUESTARIO: 4030402 Sistema Anticorrupción del Estado de México y Municipios
PROYECTO PRESUPUESTARIO: 403040201 Promoción, difusión, desarrollo, operación y evaluación de la corrupción

OBJETIVO DEL PROGRAMA PRESUPUESTARIO: Dirigirse de manera conjunta a establecer los niveles de operación del Estado y los Municipios para el desarrollo de los Sistemas Anticorrupción, de conformidad con la legislación y la Comisión Política de los Estados Unidos Mexicanos, la Comisión Política del Estado Libre y Soberano de México, la Ley General del Sistema Nacional Anticorrupción y la Ley del Sistema Anticorrupción del Estado de México y Municipios, para que las autoridades estatales y municipales promuevan, desarrollen y operen los sistemas anticorrupción y los niveles de operación.

DEPENDENCIA GENERAL: 000 GOBIERNO FEDERAL
DEPENDENCIA AUXILIAR: 130 SECRETARÍA DE ECONOMÍA

ENTRADA DEL INDICADOR: CORRUPTO

NOMBRE DEL INDICADOR: Promoción de campañas sobre la información a la ciudadanía
FÓRMULA DE CÁLCULO: (Número de campañas de información realizadas / total de campañas programadas en el año) * 100
INTERPRETACIÓN: Mide el porcentaje de campañas realizadas para dar a conocer a los servidores públicos sobre la información a la ciudadanía.
DIRECCIÓN QUE ATIENDE: Utilidad **FRECUENCIA DE MEDICIÓN:** Semestral
DESCRIPCIÓN DEL FACTOR DE COMPARACIÓN: Campañas realizadas para dar a conocer con información con anticorrupción
ÁMBITO GEOGRÁFICO: U (Estados)
COBERTURA: Municipios de Naucalpan de Juárez
LÍNEA BASE: 0

COMPORTAMIENTO DE LAS VARIABLES DURANTE EL 1.º TRIMESTRE

VARIABLE	UNIDAD DE MEDIDA	ORIGEN DE DATOS	META ANUAL	AÑO	AVANCE TRIMESTRAL			PROG.	FASE ALCANZADA		
					%	ALCAN.	%		%	ALCAN.	%
Número de campañas de información realizadas	Campañas	Semestra	2	0	0.00	0	0.00	1	0.00	1	100.00
Total de campañas programadas en el año	Campañas	Semestra	2	0	0.00	0	0.00	1	0.00	1	100.00

COMPORTAMIENTO DEL INDICADOR

DETERMINACIÓN DE LA META ANUAL:
 Campañas realizadas para la información a la ciudadanía con a la corrupción

1.º TRIMESTRE

META ANUAL	AVANCE TRIMESTRAL			AVANCE ACUMULADO		
	PROGRAMADO	ALCAN.	EF. %	PROGRAMADO	ALCANZADO	EF. %
2	0	0.00	0.00	0	0.00	0.00

DESCRIPCIÓN DE RESULTADOS Y JUSTIFICACIÓN EN CASO DE VARIACIÓN SUPERIOR A +/- 10 POR CIENTO RESPECTO A LO PROGRAMADO:

EVALUACIÓN DEL INDICADOR

EL ÁREA ALCANZÓ UN NIVEL ADECUADO EN EL CUMPLIMIENTO DEL INDICADOR. SE RECOMIENDA QUE SE SIGA CON LAS MISMAS ESTRATEGIAS PARA EL CUMPLIMIENTO DE LAS METAS.

 RAFAEL PINEDA DÍAZ CONTRALOR INTERNO MUNICIPAL			 NAUCALPAN DE JUÁREZ CONTRALORÍA INTERNA MUNICIPAL	 IRMA GIREL GARCÍA VELIZ TITULAR DE LA IMPE		
_____ NOMBRE	_____ FIRMA	_____ CARGO		_____ NOMBRE	_____ FIRMA	_____ CARGO





**SISTEMA DE COORDINACIÓN HACENDARIA DEL ESTADO DE MÉXICO CON SUS MUNICIPIOS
GUÍA METODOLÓGICA PARA EL SEGUIMIENTO Y EVALUACIÓN DEL PLAN DE DESARROLLO MUNICIPAL VIGENTE**



**PRM-000 FICHA TÉCNICA DE SEGUIMIENTO DE INDICADORES 2025
DE GESTIÓN O ESTRATÉGICO**

PLAZA Y FECHA: 11 de febrero de 2025, Ciudad de México
TÍTULO DE DESARROLLO: Sistema de Coordinación del Estado de México y Municipios
PROGRAMA PRESUPUESTARIO: 0400001 - Sistema de Coordinación del Estado de México y Municipios
PROYECTO PRESUPUESTARIO: 0400001001 - Sistema de, desarrollo, ejecución, revisión y evaluación de la contabilidad
OBJETIVO DEL PROGRAMA PRESUPUESTARIO: Conjunta de acciones orientadas a establecer los niveles de atención entre el Estado y los Municipios para el fortalecimiento de los Sistemas de Contabilidad, de conformidad con la disposición en la Constitución Política de los Estados Unidos Mexicanos, la Constitución Política del Estado de México y la Ley General de México, la Ley General de Contabilidad Nacional del Estado y la Ley del Sistema de Contabilidad del Estado de México y Municipios, para que los secretarías estatales y municipales correspondientes promuevan, desarrollen y ejecuten las acciones administrativas y las acciones de contabilidad.
DEPENDENCIA GENERAL: 000 - COMISIÓN ESTADAL DE CONTABILIDAD
DEPENDENCIA AUXILIAR: 100 - SECRETARÍA DE ECONOMÍA Y DESARROLLO ECONÓMICO

ESTRUCTURA DEL INDICADOR

NOMBRE DEL INDICADOR: Porcentaje de atención de servicios técnicos requeridos por el Comité Coordinador del Sistema Municipal de Contabilidad
FÓRMULA DE CÁLCULO: $\left[\frac{\text{Número de servicios técnicos requeridos por el Comité Coordinador del Sistema Municipal de Contabilidad atendidos}}{\text{Total de servicios técnicos requeridos por el Comité Coordinador del Sistema Municipal de Contabilidad}} \right] \times 100$
INTERPRETACIÓN: El número de servicios técnicos requeridos por el Comité Coordinador del Sistema Municipal de Contabilidad atendidos.
DIMENSIÓN QUE AYUDA: FRECUENCIA DE MEDICIÓN: Mensual
DESCRIPCIÓN DEL FACTOR DE COMPARACIÓN: Número de servicios requeridos por el Comité Coordinador del Sistema Municipal de Contabilidad atendidos.
ÁMBITO GEOGRÁFICO: Municipal
CONTEXTO: Municipio de Naucalpan de Juárez
LÍNEA BASE: 0

COMPORTAMIENTO DE LAS VARIABLES DURANTE EL 3.º TRIMESTRE

VARIABLE	UNIDAD DE MEDIDA	OPERACIÓN	NOTA ANUAL	PROG.	AVANCE TRIMESTRAL		PROG.	AVANCE ACUMULADO	
					%	ALCUM.		%	ALCUM.
Número de servicios técnicos requeridos por el Comité Coordinador del Sistema Municipal de Contabilidad atendidos.	Número de Servicios	Suma	0	0	0.00	0	0.00	0.00	0
Total de servicios técnicos requeridos por el Comité Coordinador del Sistema Municipal de Contabilidad	Número de Servicios	Suma	1	0	0.00	0	0.00	0.00	0

COMPORTAMIENTO DEL INDICADOR

El número de servicios requeridos por el Comité Coordinador del Sistema Municipal de Contabilidad atendidos.

COMPARATIVO

NOTA ANUAL	AVANCE TRIMESTRAL				AVANCE ACUMULADO		
	PROGRAMADO	ALCUM.	EF. %	DIFERENC.	PROGRAMADO	ALCUMADO	EF. %
0	0	0	0.00		0	0	0.00

DEFINICIÓN DE RESULTADOS Y JUSTIFICACIÓN EN CASO DE VARIACIÓN SUPERIOR A +/-10 POR CIENTO RESPECTO A LO PROGRAMADO

EVALUACIÓN DEL INDICADOR

EL ÁREA AL CARGO DEL NIVEL ACUMULADO EN EL CUMPLIMIENTO DEL INDICADOR, SE RECOMIENDA QUE SE OCUA CON LAS MISMAS ESTRATEGIAS PARA EL CUMPLIMIENTO DE LAS METAS

ELABORÓ:
RAFAEL FLORES CASAL
 COMISARIO INTERNO MUNICIPAL
 CARGO: **COMISARIO INTERNO MUNICIPAL**

ELABORÓ:
EMMA CASTEL GARCÍA VELOZ
 TITULAR DE LA UFFE
 CARGO: **TITULAR DE LA UFFE**



**SISTEMA DE COORDINACIÓN HACENDARIA DEL ESTADO DE MÉXICO CON SUS MUNICIPIOS
GUÍA METEODOLÓGICA PARA EL SEGUIMIENTO Y EVALUACIÓN DEL PLAN DE DESARROLLO MUNICIPAL VIGENTE**



**PBRM-018 FICHA TÉCNICA DE SEGUIMIENTO DE INDICADORES 2023
DE GESTIÓN O ESTRATÉGICO**

PLAZA SUBTRANSVERSAL:	Gobierno del Estado de México, Capax Responsable
TEMA DE DESARROLLO:	Sistema Anticorrupción del Estado de México y Municipios
PROGRAMA PRESUPUESTARIO:	6200001 Sistema Anticorrupción del Estado de México y Municipios
PROYECTO PRESUPUESTARIO:	6200400001 Prevención, detección, investigación, sanción y combate de la corrupción
OBJETIVO DEL PROGRAMA PRESUPUESTARIO:	Definir e implementar estrategias y acciones que permitan reducir el riesgo de corrupción en el Estado y los Municipios para el fortalecimiento de los Sistemas Anticorrupción, de conformidad con la disposición en la Constitución Política de los Estados Unidos Mexicanos, la Constitución Política del Estado Libre y Soberano de México, la Ley Orgánica del Sistema Mexicano Anticorrupción y la Ley del Sistema Anticorrupción del Estado de México y Municipios, para garantizar el acceso a la información pública, promover, investigar y sancionar las faltas administrativas y las faltas de corrupción.
REFERENCIA GENERAL:	000 CONEHA DELA REGIÓN NOROCCIDENTAL
REFERENCIA AUXILIAR:	128 RESPONSABILIDAD Y SOLUCIÓN DE RECLAMOS

ESTRUCTURA DEL INDICADOR: (FORMA DE)

TIPO DE INDICADOR:	Presupuesto de egresos del Comité Coordinador Municipal del Sistema Municipal Anticorrupción
FÓRMULA DE CÁLCULO:	Saldo del rubro del Sistema Municipal Anticorrupción (Presupuesto programado del Sistema Municipal Anticorrupción) * 100
INTERPRETACIÓN:	Medir el porcentaje de Saldo del Comité Coordinador Municipal del Sistema Anticorrupción Municipalizado como el Presupuesto
DIMENSIÓN QUE ATIENDE:	EFICIENCIA FRECUENCIA DE MENCIONES: 1 vez
DESCRIPCIÓN DEL FACTOR DE COMPARACIÓN:	Saldo del rubro del Sistema Anticorrupción
ÁMBITO GEOGRÁFICO:	El Estado
COORDINACIÓN:	Municipio de Naucalpan de Juárez
LÍNEA BÁSIC:	0

COEFICIENTE DE CUMPLIMIENTO DE LAS UNIDADES CURRENTES EL 3.º TRIMESTRE

VARIABLE	UNIDAD DE MEDIDA	DEFERENCIA	META ANUAL	AVANCE TRIMESTRAL				AVANCE ACUMULADO			
				PEROS	%	ALICU	%	PEROS	%	ALICU	%
Saldo del rubro del Sistema Municipal Anticorrupción	Real	Superó	0	1	100	1	100	1	100	1	100
Saldo programado del Sistema Municipal Anticorrupción	Real	Superó	0	1	100	1	100	1	100	1	100

COMENTARIO DEL INDICADOR:

Indicador cumplido por parte del Sistema Anticorrupción.

3.º TRIMESTRE

META ANUAL	AVANCE TRIMESTRAL				AVANCE ACUMULADO			
	PROGRAMADO	ALICU	ET %	DEFERENCIA	PROGRAMADO	ALICUADO	ET %	DEFERENCIA
0	0	100.00	100.00	0	0	100.00	100.00	0

DESCRIPCIÓN DE RESULTADOS Y JUSTIFICACIÓN EN CASO DE VARIACIÓN SUPERIOR A +10 POR CIENTO RESPECTO A LO PROGRAMADO

EVALUACIÓN DEL INDICADOR

EL ÁREA ALCANZÓ UN NIVEL ADECUADO EN EL CUMPLIMIENTO DEL INDICADOR DE FRECUENCIA QUE SE DICA CON LAS MISMAS ESTRATEGIAS PARA EL CUMPLIMIENTO DE LAS METAS.

ELABORÓ

RAFAEL FLORES CÁRDENAS
CONTRALORÍA INTERNA MUNICIPAL
FIRMA _____ CARGO _____



REVISÓ

SILVIA GISELA GARCÍA VELASCO
TITULAR DE LA OFICINA
FIRMA _____ CARGO _____





**SISTEMA DE COORDINACIÓN HACENDARIA DEL ESTADO DE MÉXICO CON SUS MUNICIPIOS
GUÍA METODOLÓGICA PARA EL SEGUIMIENTO Y EVALUACIÓN DEL PLAN DE DESARROLLO MUNICIPAL VIGENTE
PRM-468 FICHA TÉCNICA DE SEGUIMIENTO DE INDICADORES 2023
DE GESTIÓN O ESTRATÉGICO**



PLAZA TRANSVERSAL: Ejecutiva Federal, Gobierno Mexicano, Copro y Responsable
SENA DE DESARROLLO: Secretaría de Hacienda y Crédito Público
PROGRAMA PRESUPUESTARIO: 4130401 Sistema Ambiental del Estado de México y Municipios
PROYECTO PRESUPUESTARIO: 413040101 Promoción, desarrollo, desarrollo, servicio público de la agricultura
OBJETIVO DEL PROGRAMA PRESUPUESTARIO: Contribuir en un marco de sustentabilidad a fortalecer las líneas de desarrollo entre el Estado y los Municipios para el fortalecimiento de las Áreas Ambientales, de conformidad con la legislación en la materia de México en los Estados Unidos Mexicanos, la Comisión de Política del Estado Libre y Soberano de México, la Ley General del Sistema Nacional Ambiental y la Ley del Sistema Ambiental del Estado de México y Municipios, para que los beneficiarios estatales y municipales participen, promuevan, desarrollen y mantengan las Actividades Ambientales y los hechos de corrupción.
DEPENDENCIA FEDERAL: SHC
DEPENDENCIA MUNICIPAL: SEMOPROMUNY SERVICIOS MUNICIPALES

ESTRUCTURA DEL INDICADOR: 413040101

NOMBRE DEL INDICADOR: Promoción de servicios públicos ambientales a los usuarios de agua potable
FÓRMULA DE CÁLCULO: (Servicios públicos que cubren a los usuarios) / (total de usuarios de agua potable)
INTERPRETACIÓN: Conocer el número de servicios públicos ambientales a los usuarios de agua potable.
UNIDAD DE MEDIDA: Número
DESCRIPCIÓN DEL FACTOR DE COMPARACIÓN: servicios públicos que cubren a los usuarios de agua potable
ÁMBITO GEOGRÁFICO: U. de Naucalpan
COBERTURA: Municipio de Naucalpan de Juárez
LÍNEA BASE: 0

FRECUENCIA DE MEDICIÓN: Mensual

COMPORTAMIENTO DE LAS VARIABLES DURANTE EL TRIMESTRE

VARIABLE	UNIDAD DE MEDIDA	OPERACIÓN	META ANUAL	VALOR TRIMESTRAL			VALOR ACUMULADO				
				PROG.	%	ALCANT.	%	PROG.	%	ALCANT.	
Servicios públicos que cubren a los usuarios	operación	Suma	2	0	0%	0	0%	0	0%	0	0%
Total de usuarios de agua potable	operación	Suma	2	0	0%	0	0%	0	0%	0	0%

COMPORTAMIENTO DEL INDICADOR

DESCRIPCIÓN DE LA META ANUAL:
 Servicios públicos que cubren a los usuarios de agua potable

META ANUAL	3. TRIMESTRE							
	VALOR TRIMESTRAL				VALOR ACUMULADO			
	PROG.	ALCANT.	IF %	IMPACTO	PROG.	ALCANT.	IF %	IMPACTO
2	0	0	0%	0	0	0%	0%	0

DESCRIPCIÓN DE RESULTADOS Y JUSTIFICACIÓN EN CASO DE VARIACIÓN SUPERIOR A +/- 10 POR CIENTO RESPECTO A LO PROGRAMADO

EVALUACIÓN DEL INDICADOR

EL ÁREA ALCANZÓ UN 0% ALCANTADO EN EL CUMPLIMIENTO DEL INDICADOR. SE RECOMIENDA QUE SE SIGA CON LAS MEDIDAS ESTRATÉGICAS PARA EL CUMPLIMIENTO DE LAS METAS

ELABORADO:

RAFAEL FLORES DÍAZ
 CONTRALOR INTERNO MUNICIPAL
 NOMBRE: _____ FIRMA: _____ CARGO: _____



VALIDADO:

MARIA GRACIELA GARCÍA VELASCO
 TITULAR DE LA OFICINA
 NOMBRE: _____ FIRMA: _____ CARGO: _____





**SISTEMA DE COORDINACIÓN HACENDARIA DEL ESTADO DE MÉXICO CON SUS MUNICIPIOS
GUÍA METODOLÓGICA PARA EL SEGUIMIENTO Y EVALUACIÓN DEL PLAN DE DESARROLLO MUNICIPAL VIGENTE
FORM-098 FICHA TÉCNICA DE SEGUIMIENTO DE INDICADORES 2023
DE GESTIÓN O ESTRATÉGICO**



PLAN I SEM TRIMESTRAL:	El Ayuntamiento: Gobierno Mexicano, Ciudad y Responsables
TEMA DE DESARROLLO:	Sistema Anticorrupción del Estado de México y Municipios
PROGRAMA PRESUPUESTARIO:	0219A01 Sistema Anticorrupción del Estado de México y Municipios
PROYECTO PRESUPUESTARIO:	0423000000 Promoción, difusión, desarrollo, estudio y combate de la corrupción
OBJETIVO DEL PROGRAMA PRESUPUESTARIO:	Conjuntamente con el sistema anticorrupción del Estado de México y los Municipios para el fortalecimiento de los Sistemas Anticorrupción, se conformará con la disposición en la Comisión del Poder de los Estados de México, la Comisión del Poder del Estado Libre y Soberano de México, la Ley del Poder Judicial del Estado de México y la Ley del Sistema Anticorrupción del Estado de México y Municipios, para que las autoridades estatales y municipales cooperen en prevenir, investigar y sancionar los actos de corrupción y los delitos de corrupción.
RESPONSABILIDAD GENERAL:	000 GOBIERNO FEDERAL MEXICANO
RESPONSABILIDAD AUXILIAR:	135 RESPONSABILIDAD Y TRANSFERENCIA

ESTRUCTURA DEL INDICADOR: 001A0001

NOMBRE DEL INDICADOR:	Porcentaje de cumplimiento en la ejecución del Programa Anual de Trabajo del Comité Coordinador Municipal
FÓRMULA DE CÁLCULO:	$\frac{\text{Programa Anual de Trabajo del Comité Coordinador Municipal Ejecutado}}{\text{Programa Anual de Trabajo del Comité Coordinador Municipal programado}} \times 100$
INTERPRETACIÓN:	Cobertura del Programa Anual de los trabajos del Comité Coordinador Municipal
DIRECCIÓN QUE ATIENDE:	FRECUENCIA DE MEDICIÓN: Trimestral
UNIDAD DEL FACTOR DE COMPARACIÓN:	Ejecución del Programa Anual de los trabajos del Comité Coordinador Municipal
ÁMBITO GEOGRÁFICO:	Municipio
COORDINACIÓN:	Municipio de Naucalpan de Juárez
LÍNEA BÚSQUEDA:	0

COMPORTAMIENTO DE LAS VARIABLES DURANTE EL 2º TRIMESTRE

VARIABLE	UNIDAD DE MEDIDA	DIRECCIÓN	META ANUAL	PROG.	VALOR TRIMESTRAL		VALOR ANUAL		VALOR ANUAL		
					%	ALCAN.	%	PROG.	%	ALCAN.	
Programa Anual de Trabajo del Comité Coordinador Municipal Ejecutado	Programa	Suma	1	0	0%	0	0%	1	100%	1	100%
Programa Anual de Trabajo del Comité Coordinador Municipal programado a realizarse	Programa	Suma	1	0	0%	0	0%	1	100%	1	100%

COMENTARIOS DEL INDICADOR

El indicador del Programa Anual de los trabajos del Comité Coordinador Municipal

4º TRIMESTRE

META ANUAL	AVANCE TRIMESTRAL				AVANCE ANUAL			
	PROGRAMADO	ALCAN.	EF. %	DIFERENCIAL	PROGRAMADO	ALCANADO	EF. %	DIFERENCIAL
1	0	0	0.00	1	1	100.00	100.00	0

DESCRIPCIÓN DE RESULTADOS Y JUSTIFICACIÓN EN CASO DE VARIACIÓN SUPERIOR A +/-5 POR CIENTO RESPECTO A LO PROGRAMADO

EVALUACIÓN DEL INDICADOR

EL ÁREA ALCANZÓ UN NIVEL ADECUADO EN EL CUMPLIMIENTO DEL INDICADOR. SE RECOMIENDA QUE SE SIGA CON LAS MISMAS SITUACIONES PARA EL CUMPLIMIENTO DE LAS METAS

ELABORÓ

RAFAEL PINEDA DÍAZ
COORDINADOR INTERNO MUNICIPAL



VALIDÓ

EMMA ORIOL GARCÍA VELASCO
TITULAR DE LA UNPE





**SISTEMA DE COORDINACIÓN HACENDARIA DEL ESTADO DE MÉXICO CON SUS MUNICIPIOS
GUÍA METODOLÓGICA PARA EL SEGUIMIENTO Y EVALUACIÓN DEL PLAN DE DESARROLLO MUNICIPAL VIGENTE**



**PERM-088 FICHA TÉCNICA DE SEGUIMIENTO DE INDICADORES 2023
DE GESTIÓN O ESTRATÉGICO**

PLAN / EJES TRANSVERSALES:	El desarrollo de Gobierno Moderno, Capaz y Responsable
TEMA DE DESARROLLO:	Sistema Anticorrupción del Estado de México y Municipios
PROGRAMA PRESUPUESTARIO:	82300002 Sistema Anticorrupción del Estado de México y Municipios
PROYECTO PRESUPUESTARIO:	8230000001 Prevención, detección, sanción y reparación de la corrupción
OBJETIVO DEL PROGRAMA PRESUPUESTARIO:	Conjuntamente con los ordenamientos emitidos por las autoridades estatales y municipales para el fortalecimiento de las acciones anticorrupción, de conformidad con la disposición en la Constitución Política de los Estados Unidos Mexicanos, la Constitución Política del Estado Libre y Soberano de México, la Ley General del Sistema Federal Anticorrupción y la Ley del Sistema Anticorrupción del Estado de México y Municipios, para que los ordenamientos estatales y municipales promuevan, impulsen y sancionen las labores administrativas y los hechos de corrupción.
DEPENDENCIA GENERAL:	100 CONTRALORÍA INTERNA MUNICIPAL
DEPENDENCIA MUNICIPAL:	101 RESPONSABLES Y STAFF DE ADMINISTRACIÓN

ESTRUCTURA DEL INDICADOR: 101010111

NOMBRE DEL INDICADOR:	Índice de cumplimiento en la integración del Informe Anual de Resultados y Avance del Comité Coordinador Municipal
FÓRMULA DE CÁLCULO:	$(\text{Informe Anual de Resultados y Avance del Comité Coordinador Municipal emitidos} / \text{Informe Anual de Resultados y Avance del Comité Coordinador Municipal programados a realizar}) * 100$
INDICACIONES:	Índice de puntaje de servicios públicos que atiende a los puntos de concentración del nivel de servicios de sus actividades
UNIDADES QUE ATIENDE:	Oficinas
INDICACIÓN DEL FACTOR DE COMPARACIÓN:	Informe del cumplimiento de los trabajos del Comité Coordinador Municipal
ÁMBITO GEOGRÁFICO:	Urbano
COBERTURA:	Municipio de Naucalpan de Juárez
LÍNEA BASE:	0

FRECUENCIA DE MEDICIÓN: Trimestral

COMPORTAMIENTO DE LAS VARIABLES DURANTE EL 3.º TRIMESTRE

VARIABLE	UNIDAD DE MEDIDA	OPERACIÓN	META ANUAL	3.º TRIMESTRE				AVANCE ACUMULADO				
				FECH	%	VALOR	%	FECH	%	VALOR	%	
Informe Anual de Resultados y Avance del Comité Coordinador Municipal emitidos	Informe	Suma	1	3	300	0	0%	0	0	0%	0	0%
Informe Anual de Resultados y Avance del Comité Coordinador Municipal programados a realizar	Informe	Suma	1	3	300	0	0%	0	0	0%	0	0%

COMPORTAMIENTO DEL INDICADOR

FECHA POR LA QUE SE VALE:	Elaboración del Programa Anual de los trabajos del Comité Coordinador Municipal
----------------------------------	---

1.º TRIMESTRE

META ANUAL	AVANCE TRIMESTRAL			AVANCE ACUMULADO		
	PROGRAMADO	ALCANZADO	EF %	PROGRAMADO	ALCANZADO	EF %
1	0	0	0%	0	0	0%

DESCRIPCIÓN DE RESULTADOS Y JUSTIFICACIÓN EN CASO DE VARIACIÓN SUPERIOR A +/-10 POR CIENTO RESPECTO A LO PROGRAMADO:

EVALUACIÓN DEL INDICADOR

EL ÁREA ALCANZÓ UN NIVEL ADECUADO EN EL CUMPLIMIENTO DEL INDICADOR. SE RECOMIENDA QUE SE SIGA CON LAS ACCIONES ESTRATÉGICAS PARA EL CUMPLIMIENTO DE LAS METAS

ELABORÓ

RAFAEL FLORES DÍAZ
CONTRALORÍA INTERNA MUNICIPAL



VALIDÓ

DIANA GRACIELA GARCÍA FLORES
TITULAR DE LA SIFFE





SISTEMA DE COORDINACIÓN HACENDARIA DEL ESTADO DE MÉXICO CON SUS MUNICIPIOS
GUÍA METODOLÓGICA PARA EL SEGUIMIENTO Y EVALUACIÓN DEL PLAN DE DESARROLLO MUNICIPAL VICENTE



PBRM-085 FICHA TÉCNICA DE SEGUIMIENTO DE INDICADORES 2023
DE GESTIÓN O ESTRATÉGICO

PILAR / EJE TRANSVERSAL: El transversal II Gobierno Moderno, Capaz y Responsable
TEMA DE DESARROLLO: Finanzas públicas varias
PROGRAMA PRESUPUESTARIO: 04000000 Deuda Pública
PROYECTO PRESUPUESTARIO: 0400000002 Amortización de la deuda (pagar)

OBJETIVO DEL PROGRAMA PRESUPUESTARIO: Refiere todas aquellas acciones relacionadas con el manejo eficiente y sustentable de la deuda pública, entre ellas, la contratación, amortización, servicio, refinanciamiento y/o reestructuración de la deuda del gobierno municipal, así como el registro, vigilancia, seguimiento y control de sus obligaciones multilaterales correspondientes al gobierno municipal.

DEPENDENCIA GENERAL: 100 TRICOMISIA MUNICIPAL
DEPENDENCIA AUXILIAR: 116 SERVICIO

ESTRUCTURA DEL INDICADOR: FIN

NOMBRE DEL INDICADOR: Porcentaje de adeudos por incumplimiento de pago con respecto a los egresos municipales
FÓRMULA DE CÁLCULO: $(\text{Monto total de adeudos por concepto de rotura de cumplimiento de obligaciones por servicios y financiamiento proporcionales} / \text{Total de Egresos municipales}) * 100$
INTERPRETACIÓN: Adeudos por incumplimiento de pago con respecto a los egresos.
DIMENSIÓN QUE ATIENDE: Económico **FRECUENCIA DE MENCIÓN:** Anual
DESCRIPCIÓN DEL FACTOR DE COMPARACIÓN: Índice elemento del ciclo de la deuda efectivamente ejercida en el ejercicio inmediato anterior
ÁMBITO GEOGRÁFICO: U (Urbanos)
COBERTURA: Municipio de Naucalpan de Juárez
LÍNEA BASE: 6029267.44

COMPORTAMIENTO DE LAS VARIABLES DURANTE EL 1. TRIMESTRE

VARIABLE	UNIDAD DE MEDIDA	OPERACIÓN	METÁ ANUAL	AVANCE TRIMESTRAL				AVANCE ACUMULADO			
				PRDG.	%	ALCAN.	%	PRDG.	%	ALCAN.	%
Monto total de adeudos por concepto de rotura de cumplimiento de obligaciones por servicios y financiamiento proporcionales	Peso	Suma	18777064.7	6031100	32.16	6031100	100.04	10000000	53.28	10000000	100.00
Total de Egresos municipales	Peso	Suma	18777064.7	6031100	32.16	6031100	100.04	10000000	53.28	10000000	100.00

COMPORTAMIENTO DEL INDICADOR

DESCRIPCIÓN DE LA META ANUAL:
 En el presente ejercicio fiscal se buscará cubrir el monto de cuentas por pagar de Egresos del 2020.

META ANUAL	1. TRIMESTRE				AVANCE ACUMULADO			
	PROGRAMADO	ALCAN.	EF. %	SEMÁFORO	PROGRAMADO	ALCANADO	EF. %	SEMÁFORO
18777064.7	6031100	6031100	100.00	VERDE	10000000	10000000	100.00	VERDE

DESCRIPCIÓN DE RESULTADOS Y JUSTIFICACIÓN EN CASO DE VARIACIÓN SUPERIOR A +10 POR CIENTO RESPECTO A LO PROGRAMADO

EVALUACIÓN DEL INDICADOR

EL ÁREA ALCANZÓ UN NIVEL ADECUADO EN EL CUMPLIMIENTO DEL INDICADOR. SE RECOMIENDA QUE SE SIGA CON LAS MISMAS ESTRATEGIAS PARA EL CUMPLIMIENTO DE LAS METAS.

ELABORÓ

 ANA PATRICIA OLVERA DE LA VALDEZ
 SECRETARÍA MUNICIPAL
NAUCALPAN DE JUÁREZ
 CARRERA
 NOMBRE FIRMA CARGO

Vc. Dc.

 ERIKA ORNEL GARCÍA VILCHES
 TITULAR DE LA UPPE
 NOMBRE FIRMA CARGO





SISTEMA DE COORDINACIÓN HACENDARIA DEL ESTADO DE MÉXICO CON SUS MUNICIPIOS
GUÍA METODOLÓGICA PARA EL SEGUIMIENTO Y EVALUACIÓN DEL PLAN DE DESARROLLO MUNICIPAL VIGENTE



PBRM-08B FICHA TÉCNICA DE SEGUIMIENTO DE INDICADORES 2023
DE GESTIÓN O ESTRATÉGICO

PLAN / EJE TRANSVERSAL: Eje transversal 11 - Sistema Mexicano, Capital y Responsible
TEMA DE DESARROLLO: Finanzas públicas 11.04
PROGRAMA PRESUPUESTARIO: 0418101 Deuda Pública
PROYECTO PRESUPUESTARIO: 0418101002 Amortización de la deuda (costos)

OBJETIVO DEL PROGRAMA PRESUPUESTARIO: Reforzar todas aquellas acciones relacionadas con el manejo eficiente y sustentable de la deuda pública, entre ellas, la contratación, amortización, servicio, refinanciamiento y/o reestructuración de la deuda del gobierno municipal, así como el registro, vigilancia, seguimiento y control de sus obligaciones multilaterales correspondientes al gobierno municipal.

DEPENDENCIA GENERAL: 130 SECRETARÍA MUNICIPAL
DEPENDENCIA AUXILIAR: 135 SERVICIOS

ESTRUCTURA DEL INDICADOR: PROGRAMADO

NOMBRE DEL INDICADOR: Porcentaje de pago de riesgo a acreedores con relación a los ingresos municipales
FÓRMULA DE CÁLCULO: $(\text{Monto del fondo de riesgo por pago a acreedores} / \text{Total de ingresos Municipales del presente ejercicio}) * 100$
INTERPRETACIÓN: Indica la proporción del riesgo por pago a acreedores respecto al total de Ingresos municipales
DIMENSIÓN QUE ATIENDE: Cuantitativa **FRECUENCIA DE MENCIÓN:** Anual
DESCRIPCIÓN DEL FACTOR DE COMPARACIÓN: Monto del fondo de riesgo por pago a acreedores.
ÁMBITO GEOGRÁFICO: Municipal
COBERTURA: Municipio de Naucalpan de Juárez
LÍNEA BASE: 432800.78

COMPORTAMIENTO DE LAS VARIABLES DURANTE EL 3 TRIMESTRE

VARIABLE	UNIDAD DE MEDIDA	OPERACIÓN	META ANUAL	AVANCE TRIMESTRAL				AVANCE ACUMULADO			
				PROG.	%	ALCAN.	%	PROG.	%	ALCAN.	%
Monto del fondo de riesgo por pago a acreedores sujeto a regularización	Peso	Sumado	682268.78	0	0.00	100000	0.00	0	0.00	418104	0.60
Total de Ingresos Municipales del presente ejercicio	Peso	Sumado	10948078	0	0.00	0	0.00	0	0.00	274871	0.25

COMPORTAMIENTO DEL INDICADOR

DESCRIPCIÓN DE LA META ANUAL:
En el presente ejercicio fiscal se cubrir el monto de cuentas pendientes de liquidar del 2020

META ANUAL	1 TRIMESTRE				AVANCE ACUMULADO			
	PROGRAMADO	ALCAN.	EF %	SEMAFORO	PROGRAMADO	ALCANADO	EF %	SEMAFORO
682268.78	0	100000	0.00	🔴	0	418104	0.60	🟡

DESCRIPCIÓN DE RESULTADOS Y JUSTIFICACIÓN EN CASO DE VARIACIÓN SUPERIOR A +/-10 POR CIENTO RESPECTO A LO PROGRAMADO

EVALUACIÓN DEL INDICADOR

EL ÁREA ALCANZÓ UN NIVEL ADECUADO EN EL CUMPLIMIENTO DEL INDICADOR. SE RECOMIENDA QUE SE SIGA CON LAS MISMAS ESTRATEGIAS PARA EL CUMPLIMIENTO DE LAS METAS.

EL FIRMO
ANA PATRICIA BARRERA VALDES
TESORERA MUNICIPAL
NAUCALPAN DE JUÁREZ
CARGO

VA. Fm.
ELIANA ORSEL GARCIA VILCHES
TITULAR DE LA UPPE
NAUCALPAN DE JUÁREZ
PRESIDENCIA MUNICIPAL
CARGO





SISTEMA DE COORDINACIÓN HACENDARIA DEL ESTADO DE MÉXICO CON SUS MUNICIPIOS
GUÍA METODOLÓGICA PARA EL SEGUIMIENTO Y EVALUACIÓN DEL PLAN DE DESARROLLO MUNICIPAL VIGENTE



PBRM-08B FICHA TÉCNICA DE SEGUIMIENTO DE INDICADORES 2023
DE GESTIÓN O ESTRATÉGICO

PLAN / EJE TRANSVERSAL: De transversal R. Gobierno Honorable, Cacer y Responsable
TEMA DE DESARROLLO: Finanzas públicas varias
PROGRAMA PRESUPUESTARIO: 04030301 Deuda Pública
PROYECTO PRESUPUESTARIO: 0403030303 Amortización de la deuda (capital)
OBJETIVO DEL PROGRAMA PRESUPUESTARIO: Refiere todas aquellas acciones relacionadas con el manejo eficiente y sustentable de la deuda pública, entre ellas, la sustentabilidad, amortización, servicio, refinanciamiento y/o reestructuración de la deuda del gobierno municipal, así como el registro, vigilancia, regularización y control de sus obligaciones municipales correspondientes al gobierno municipal.
DEPENDENCIA GENERAL: 108 TESORERÍA MUNICIPAL
DEPENDENCIA AUXILIAR: 116 SERENOS

ESTRUCTURA DEL INDICADOR COMPONENTES

NOMBRE DEL INDICADOR: Porcentaje de los ingresos municipales destinados al pago de suvajo a proveedores
FÓRMULA DE CÁLCULO: (Monto establecido de amortización para el pago del suvajo por incumplimiento de pago por servicios proporcionados / Total de ingresos Municipales) * 100
INTERPRETACIÓN: Indica la proporción del suvajo por pago a acreedores respecto al total de ingresos municipales
DIMENSIÓN QUE ATIENDE: Económico **FRECUENCIA DE MEDICIÓN:** Semestral
DESCRIPCIÓN DEL FACTOR DE COMPARACIÓN: Indica el monto del suvajo de la deuda efectivamente ejecutado en el ejercicio inmediato anterior
ÁMBITO GEOGRÁFICO: U (Ubicaci)
COBERTURA: Municipio de Naucalpan de Juárez
LÍNEA BASE: 3473044.08

COMPORTAMIENTO DE LAS VARIABLES DURANTE EL 3. TRIMESTRE

VARIABLE	UNIDAD DE MEDIDA	OPERACION	META ANUAL	AVANCE TRIMESTRAL				AVANCE ACUMULADO			
				PROG.	%	ALCAN.	%	PROG.	%	ALCAN.	%
Monto establecido de amortización para el pago del suvajo por incumplimiento de pago por servicios proporcionados	Peso	Sumado	4028118.72	0	0.00	1766260	0.00	2460390.80	00.00	5544074	27.48
Total de Ingresos Municipales	Peso	Sumado	10440810	0	0.00	0	0.00	0	0.00	3000007	0.00

COMPORTAMIENTO DEL INDICADOR

DESCRIPCIÓN DE LA META ANUAL:
 De al presente ejercicio fiscal se cubrió la porción mayor al monto de suvajo pendiente de fincar del 2020.

META ANUAL	3. TRIMESTRE				AVANCE ACUMULADO			
	PROGRAMADO	ALCAN.	EF. %	BIENEFICIO	PROGRAMADO	ALCANADO	EF. %	BIENEFICIO
4028118.72	0	1766260	0.00		2460390.80	3048704	27.48	0.00000

DESCRIPCIÓN DE RESULTADOS Y JUSTIFICACIÓN EN CASO DE VARIACIÓN SUPERIOR A +10 POR CIENTO RESPECTO A LO PROGRAMADO

EVALUACIÓN DEL INDICADOR

EL ÁREA ALCANZÓ UN NIVEL ADECUADO EN EL CUMPLIMIENTO DEL INDICADOR, SE RECOMIENDA QUE SE SIGA CON LAS MISMAS ESTRATEGIAS PARA EL CUMPLIMIENTO DE LAS METAS.

ELABORÓ:

 ANA PATRICIA MELÉNDEZ VALDEZ
 TESORERA MUNICIPAL
NAUCALPAN DE JUÁREZ
 TESORERÍA MUNICIPAL

VALIDÓ:

 IRMA GRISIELA GARCÍA VELASCO
 TITULAR DE LA UPE
 HOMERIE FIRMA CARGO





SISTEMA DE COORDINACIÓN HACENDARIA DEL ESTADO DE MÉXICO CON SUS MUNICIPIOS
GUÍA METODOLÓGICA PARA EL SEGUIMIENTO Y EVALUACIÓN DEL PLAN DE DESARROLLO MUNICIPAL VIGENTE



PBRM-088 FICHA TÉCNICA DE SEGUIMIENTO DE INDICADORES 2023
DE GESTIÓN O ESTRATÉGICO

PLAZA Y LÍNEA TRANSVERSAL: Eje transversal 01 Gobierno Moderno, Capas y Responsable

TOMA DE DESARROLLO: Finanzas públicas rurales

PROGRAMA PRESUPUESTARIO: 04810101 Deuda Pública

PROYECTO PRESUPUESTARIO: 048101010000 Amortización de la deuda (aprove)

OBJETIVO DEL PROGRAMA PRESUPUESTARIO: Mejorar todas aquellas acciones relacionadas con el manejo eficiente y sustentable de la deuda pública, entre ellas, la contratación, amortización, servicio, refinanciamiento y/o reestructuración de la deuda del gobierno municipal, así como el registro, vigilancia, seguimiento y control de sus obligaciones financieras correspondientes al gobierno municipal.

DEPENDENCIA GENERAL: 130 TESORERÍA MUNICIPAL

DEPENDENCIA AUXILIAR: 114 GASESOS

ESTRUCTURA DEL INDICADOR ACTUARIA 1.2

NOMBRE DEL INDICADOR: Porcentaje de ingresos municipales mensuales destinados para amortización

FÓRMULA DE CÁLCULO: (Monto de amortización mensual / Total de ingresos mensuales) * 100

INTERPRETACIÓN: Indica la proporción porcentual que implica el ejercicio del pago de amortización mensual respecto al ingreso mensual municipal

DIMENSIÓN O UNIDAD: Porcentaje

DESCRIPCIÓN DEL FACTOR DE COMPARACIÓN: Indica el monto del saldo de la deuda para efectuar amortizaciones en el presente ejercicio

ÁMBITO GEOGRÁFICO: U (Entero)

COBERTURA: Municipio de Naucalpan de Juárez

LÍNEA BASE: 0472044.83

FRECUENCIA DE MEDICIÓN: Mensual

COMPORTAMIENTO DE LAS VARIABLES DURANTE EL 1 TRIMESTRE

VARIABLE	UNIDAD DE MEDIDA	OPERACIÓN	META ANUAL	AVANCE TRIMESTRAL				AVANCE ACUMULADO			
				PROG.	%	ALCAN.	%	PROG.	%	ALCAN.	%
Monto de amortización mensual	Peso	Sumado	8869262.22	8578048	96.72	11802867	133.15	8385048.01	94.55	8584924	96.77
Total de ingresos mensuales	Peso	Sumado	71013000.3	8578048	12.22	8578048	12.08	48731155	68.62	5873676	82.71

COMPORTAMIENTO DEL INDICADOR

DESCRIPCIÓN DE LA META ANUAL:

En el presente ejercicio se pretende cubrir en tiempo y forma las obligaciones financieras del municipio

META ANUAL	1 TRIMESTRE				AVANCE ACUMULADO			
	PROGRAMADO	ALCAN.	ET %	SEMAFORO	PROGRAMADO	ALCANADO	ET %	SEMAFORO
8869262.22	1578648	1780287	133.15	ROJO	8281804.01	8584924	103.65	ROJO

DESCRIPCIÓN DE RESULTADOS Y JUSTIFICACIÓN EN CASO DE VARIACIÓN SUPERIOR A +50 POR CIENTO RESPECTO A LO PROGRAMADO

EVALUACIÓN DEL INDICADOR:

EL ÁREA ALCANZÓ UN NIVEL DE CUMPLIMIENTO EN EL CUMPLIMIENTO DEL INDICADOR. SE SOLICITA QUE SE JUSTIFIQUE EL INCUMPLIMIENTO DE LO PROGRAMADO EN LA META Y LAS ESTRATEGIAS QUE OPTARÁN

ELABORÓ:

ANNA PATRICIA VALDERRAMA VILCHES
TESORERA MUNICIPAL

NAUCALPAN DE JUÁREZ
PRESIDENCIA MUNICIPAL

FORMA:

CARGO:

VALIDÓ:

EMMA CRISTEL GARCÍA VELCHES
TITULAR DE LA LRPE

NAUCALPAN DE JUÁREZ
PRESIDENCIA MUNICIPAL

NOMBRE: **FIRMA:** **CARGO:**





SISTEMA DE COORDINACIÓN HACENDARIA DEL ESTADO DE MÉXICO CON SUS MUNICIPIOS
GUÍA METODOLÓGICA PARA EL SEGUIMIENTO Y EVALUACIÓN DEL PLAN DE DESARROLLO MUNICIPAL VIGENTE



PBRM-008 FICHA TÉCNICA DE SEGUIMIENTO DE INDICADORES 2023
DE GESTIÓN O ESTRATÉGICO

PLAN / EJE TRANSVERSAL: Eje transversal 01 Gobierno Moderno, Capaz y Responsable
TEMA DE DESARROLLO: Finanzas públicas locales
PROGRAMA PRESUPUESTARIO: 00050302 Fortalecimiento de los ingresos
PROYECTO PRESUPUESTARIO: 000403020100 Capital e inversión de ingresos

OBJETIVO DEL PROGRAMA PRESUPUESTARIO: Incluye acciones que permitan elevar la calidad, capacidad y equidad tributaria, con seguridad jurídica, transparencia y simplificación de trámites para el contribuyente, desarrollando un régimen fiscal que simplifique la base de contribuyentes e intensificando los acciones de control para el cumplimiento de las obligaciones tributarias que rigen la ley del IVA y el ISR.

DEPENDENCIA GENERAL: 100 **TERMINA MUNICIPAL:**
DEPENDENCIA AUXILIAR: 115 **INDICADOR:**

ESTRUCTURA DEL INDICADOR: FN

NOMBRE DEL INDICADOR: Tasa de variación de los ingresos propios municipales
FÓRMULA DE CÁLCULO: $(\text{Monto de ingresos propios municipales del año actual} / \text{Total de ingresos propios municipales del año anterior}) * 100$
INTERPRETACIÓN: Rentabilidad
DIMENSIÓN QUE ATENDE: Estado **FRECUENCIA DE MEDICIÓN:** Anual
DESCRIPCIÓN DEL FACTOR DE COMPARACIÓN: RECALCULACIÓN DE INGRESOS PROPIOS
ÁMBITO GEOGRÁFICO: U (Urbano)
COBERTURA: Municipio de Naucalpan de Juárez
LÍNEA BASE: 10000000

COMPORTAMIENTO DE LAS VARIABLES DURANTE EL 3.º TRIMESTRE

VARIABLE	UNIDAD DE MEDIDA	OPERACIÓN	META ANUAL	AVANCE TRIMESTRAL				AVANCE ACUMULADO			
				PROG.	%	ALCAN.	%	PROG.	%	ALCAN.	%
Monto de ingresos propios municipales del año actual	PESES	Suma	309453726	0	0.00	0	0.00	0	0.00	0	0.00
Total de ingresos propios municipales del año anterior	PESES	Suma	92290044	0	0.00	0	0.00	0	0.00	0	0.00

COMPORTAMIENTO DEL INDICADOR

DESCRIPCIÓN DE LA META ANUAL:
 En el presente ejercicio los ingresos propios se van a incrementar.

META ANUAL	3.º TRIMESTRE				AVANCE ACUMULADO			
	PROGRAMADO	ALCAN.	EF %	SEMAFORO	PROGRAMADO	ALCANADO	EF %	SEMAFORO
100000000	0	0	0.00	🔴	0	0	0.00	🔴

DESCRIPCIÓN DE RESULTADOS Y JUSTIFICACIÓN EN CASO DE VARIACIÓN SUPERIOR A +/- 10 POR CIENTO RESPECTO A LO PROGRAMADO:

EVALUACIÓN DEL INDICADOR:
 EL ÁREA ASIGNADA EN NIVEL ADECUADO EN EL CUMPLIMIENTO DEL INDICADOR. SE RECOMIENDA QUE SE SIGA CON LAS MEDIDAS ESTRATÉGICAS PARA EL CUMPLIMIENTO DE LAS METAS.

ELABORÓ:

ANA PATRICIA GARCÍA VALDES
 TENDIENTE MUNICIPAL
NAUCALPAN DE JUÁREZ

NOMBRE: ANA PATRICIA GARCÍA VALDES
 FIRMA: [Firma]
 CARGO: TENDIENTE MUNICIPAL

VO. SO.

EMMA GRISELDA GARCÍA VILCHES
 TITULAR DE LA UFFE

NOMBRE: EMMA GRISELDA GARCÍA VILCHES
 FIRMA: [Firma]
 CARGO: TITULAR DE LA UFFE





SISTEMA DE COORDINACIÓN HACENDARIA DEL ESTADO DE MÉXICO CON SUS MUNICIPIOS
GUÍA METODOLÓGICA PARA EL SEGUIMIENTO Y EVALUACIÓN DEL PLAN DE DESARROLLO MUNICIPAL VIGENTE



PBRM-088 FICHA TÉCNICA DE SEGUIMIENTO DE INDICADORES 2023
DE GESTIÓN O ESTRATÉGICO

PLAN / EJE TRANSVERSAL: De trascendencia al Gobierno Moderno, Capaz y Responsable
TEMA DE DESARROLLO: Recursos públicos locales
PROGRAMA PRESUPUESTARIO: 01002100 Fortalecimiento de los ingresos
PROYECTO PRESUPUESTARIO: 010021000101 Captación y recaudación de ingresos

OBJETIVO DEL PROGRAMA PRESUPUESTARIO: Impulsar acciones que permitan elevar la calidad, capacidad y equidad tributaria, con seguridad jurídica, transparencia y simplificación de trámites para el contribuyente, desarrollando un régimen fiscal que impulse la base de contribuyentes e intensifique las acciones de control para el cumplimiento de las obligaciones tributarias que entran en vigor y evite el fraude.

DEPENDENCIA GENERAL: 108 TESORERÍA MUNICIPAL
DEPENDENCIA AUXILIAR: 125 INGRESOS

ESTRUCTURA DEL INDICADOR: PROPIO

NOMBRE DEL INDICADOR: Tasa de variación de los ingresos propios del municipio sin considerar participaciones
FÓRMULA DE CÁLCULO: (Recursos propios del municipio sin considerar participaciones del año actual / Recursos propios del municipio sin considerar participaciones del año anterior) * 100
INTERPRETACIÓN: Recaudación
DIMENSIÓN QUE ATIENDE: Efectiva **FRECUENCIA DE MEDICIÓN:** Anual
DESCRIPCIÓN DEL FACTOR DE COMPARACIÓN: RECAUDACIÓN DE INGRESOS PROPIOS
ÁRBITO GEOGRÁFICO: U (Ámbito)
COBERTURA: Municipio de Naucalpan de Juárez
LÍNEA BASE: 100019004

COMPORTAMIENTO DE LAS VARIABLES DURANTE EL 3. TRIMESTRE

VARIABLE	UNIDAD DE MEDIDA	OPERACIÓN	META ANUAL	AVANCE TRIMESTRAL				AVANCE ACUMULADO			
				PROG.	%	ALCAN.	%	PROG.	%	ALCAN.	%
Recursos propios del municipio sin considerar participaciones del año actual	PESOS	Suma	196488276	0	0.00	0	0.00	0	0.00	0	0.00
Recursos Propios del municipio sin considerar participaciones del año anterior	PESOS	Suma	19019004	0	0.00	0	0.00	0	0.00	0	0.00

COMPORTAMIENTO DEL INDICADOR

DESCRIPCIÓN DE LA META ANUAL:
 En el presente ejercicio los ingresos propios se están favoreciendo con un incremento derivado de las acciones resultantes a cargo de la Tesorería.

META ANUAL	3. TRIMESTRE				AVANCE ACUMULADO			
	PROGRAMADO	ALCAN.	EF. %	SEÑALADO	PROGRAMADO	ALCANZADO	EF. %	SEÑALADO
196488276	0	0	0.00	0	0	0	0.00	0

DESCRIPCIÓN DE RESULTADOS Y JUSTIFICACIÓN EN CASO DE VARIACIÓN SUPERIOR A +/-10 POR CIENTO RESPECTO A LO PROGRAMADO

EVALUACIÓN DEL INDICADOR

EL ÁREA ALCANZO UN NIVEL ADECUADO EN EL CUMPLIMIENTO DEL INDICADOR. SE RECOMIENDA QUE SE SIGA CON LAS MISMAS ESTRATEGIAS PARA EL CUMPLIMIENTO DE LAS METAS.

ELABORÓ
 ANA PATRICIA VARGAS VALDES
 TESORERA MUNICIPAL
 NAUCALPAN DE JUAREZ
 SECRETARÍA MUNICIPAL

VO. BO.
 LINA GISEL GARCÍA VILCHES
 TITULAR DE LA UFFE
 NAUCALPAN DE JUAREZ
 PROTECCIÓN NOTIA MUNICIPAL





SISTEMA DE COORDINACIÓN HACENDARIA DEL ESTADO DE MÉXICO CON SUS MUNICIPIOS
GUÍA METODOLÓGICA PARA EL SEGUIMIENTO Y EVALUACIÓN DEL PLAN DE DESARROLLO MUNICIPAL VIGENTE



PBRM-008 FICHA TÉCNICA DE SEGUIMIENTO DE INDICADORES 2023
DE GESTIÓN O ESTRATÉGICO

PLAN / C/E TRANSVERSAL: Ej transversal II Gobierno Moderno, Capaz y Responsable
TEMA DE DESARROLLO: Finanzas públicas vivas
PROGRAMA PRESUPUESTARIO: 00050303 Fomento de los ingresos
PROYECTO PRESUPUESTARIO: 0005030303 Captación y recaudación de ingresos

OBJETIVO DEL PROGRAMA PRESUPUESTARIO: Impulsar acciones empresariales para elevar la calidad, capacidad y equidad tributaria, con seguridad jurídica, transparencia y simplificación de trámites para el contribuyente, desarrollando un régimen fiscal que amplíe la base de contribuyentes e intensificando las acciones de control para el cumplimiento de las obligaciones tributarias que evite la elusión y morosidad fiscal.

DEPENDENCIA GENERAL: 100 **TEORÍA MUNICIPAL:**
DEPENDENCIA AUXILIAR: 215 **INSTRUMENTO:**

ESTRUCTURA DEL INDICADOR COMPOSITIVO

NOMBRE DEL INDICADOR: Tasa de recaudación de la recaudación corriente
FÓRMULA DE CÁLCULO: $(\text{Monto de recaudación corriente obtenida en el trimestre del año actual} / \text{Total de recaudación corriente obtenida en el trimestre del año anterior}) * 100$
INTERPRETACIÓN: Recaudación
DIRECCIÓN QUE ATIENDE: Positiva **FRECUENCIA DE MEDICIÓN:** Trimestral
DESCRIPCIÓN DEL FACTOR DE COMPARACIÓN: RECAUDACIÓN DE INGRESOS PROPIOS
ÁMBITO GEOGRÁFICO: U (Ámbito)
COBERTURA: Municipio de Naucalpan de Juárez
LÍNEA BASE: 1011103207

COMPORTAMIENTO DE LAS VARIABLES DURANTE EL 3 TRIMESTRE

VARIABLE	UNIDAD DE MEDIDA	OPERACIÓN	META ANUAL	AVANCE TRIMESTRAL				AVANCE ACUMULADO			
				PROG.	%	ALCAN.	%	PROG.	%	ALCAN.	%
Monto de recaudación corriente obtenida en el trimestre del año actual	PESOS	Suma	109458720	16293705	15.33	18054128	167.45	84301280	86.14	185531480	169.48
Total de recaudación corriente obtenida en el trimestre del año anterior	PESOS	Suma	1011103207	9889720	0.98	9889720	100.00	98235081	97.16	30534204	180.15

COMPORTAMIENTO DEL INDICADOR

DESCRIPCIÓN DE LA META ANUAL:
 En el presente ejercicio la recaudación corriente se está ejecutando con un incremento derivado de las acciones recaudatorias a cargo de la Tesorería.

META ANUAL	3 TRIMESTRE				AVANCE ACUMULADO			
	PROGRAMADO	ALCAN.	ET %	SEMÁFORO	PROGRAMADO	ALCANADO	ET %	SEMÁFORO
109458720	16293705	18054128	110.88	🟢	84301280	10281919	119.59	🟢

DESCRIPCIÓN DE RESULTADOS Y JUSTIFICACIÓN EN CASO DE VARIACIÓN SUPERIOR A +/-10 POR CIENTO RESPECTO A LO PROGRAMADO

EVALUACIÓN DEL INDICADOR

EL ÁREA ALCANÓ UN NIVEL ADECUADO EN EL CUMPLIMIENTO DEL INDICADOR, SE RECOMIENDA QUE SE SIGA CON LAS MISMAS ESTRATEGIAS PARA EL CUMPLIMIENTO DE LAS METAS.

CLASIFICACIÓN: **NAUCALPAN DE JUÁREZ**
ANA PATRICIA GARCÍA VALDES
 TRESORERA MUNICIPAL

Yo, Dn.
ELIANA ORBEL GARCÍA VELHO
 TITULAR DE LA EPPE





SISTEMA DE COORDINACIÓN HACENDARIA DEL ESTADO DE MÉXICO CON SUS MUNICIPIOS
GUÍA METODOLÓGICA PARA EL SEGUIMIENTO Y EVALUACIÓN DEL PLAN DE DESARROLLO MUNICIPAL VIGENTE



PSRM-03B FICHA TÉCNICA DE SEGUIMIENTO DE INDICADORES 2023
DE GESTIÓN O ESTRATÉGICO

PILAR / EJE TRANSVERSAL: Eje transversal B: Gobierno Moderno, Capaz y Responsable
TEMA DE DESARROLLO: Finanzas públicas locales
PROGRAMA PRESUPUESTARIO: 03050303
PROYECTO PRESUPUESTARIO: 0305030301
 Fondos de Ingresos
 Captación y recaudación de ingresos

OBJETIVO DEL PROGRAMA PRESUPUESTARIO: Inducir acciones que permitan elevar la calidad, capacidad y equidad tributaria, con seguridad jurídica, transparencia y simplificación de trámites para el contribuyente, desarrollando un régimen fiscal que ayude la base de contribuyentes e involucrando las acciones de control para el cumplimiento de las obligaciones tributarias que rigen la actividad económica.

DEPENDENCIA GENERAL: 108 TESORERÍA MUNICIPAL
DEPENDENCIA AUXILIAR: 105 INGRESOS

ESTRUCTURA DEL INDICADOR: COMPLETO

NOMBRE DEL INDICADOR: Tasa de variación del monto de ingresos por cobros de acciones
FÓRMULA DE CÁLCULO: $(\text{Monto de ingresos por cobros de acciones en el trimestre actual} / \text{Monto de ingresos por cobros de acciones en el trimestre anterior}) * 100$
INTERPRETACIÓN: Recaudación
DIRECCIÓN QUE ATIENDE: Finanzas
FRECUENCIA DE MEDICIÓN: Trimestral
DESCRIPCIÓN DEL FACTOR DE COMPARACIÓN: RECAUDACIÓN EXTRAORDINARIA POR PAGO DE EMPLEADOS
ÁMBITO GEOGRÁFICO: U (ámbito)
COBERTURA: Municipio de Naucalpan de Juárez
LÍNEA BASE: 0

COMPORTAMIENTO DE LAS VARIABLES DURANTE EL 3 TRIMESTRE

VARIABLE	UNIDAD DE MEDIDA	OPERACIÓN	META ANUAL	AVANCE TRIMESTRAL		AVANCE ACUMULADO	
				PROG.	%	ALCAN.	%
Monto de ingresos por cobros de acciones en el trimestre actual	PESES	Suma	1819551	1212667	66.7	1364583	74.8
Monto de ingresos por cobros de acciones en el trimestre anterior	PESES	Suma	3717837	0	0.0	0	0.0

COMPORTAMIENTO DEL INDICADOR

DESCRIPCIÓN DE LA META ANUAL:
0

META ANUAL	3 TRIMESTRE				AVANCE ACUMULADO			
	PROGRAMADO	AL CAN.	ET %	SEMAFORO	PROGRAMADO	ALCANADO	ET %	SEMAFORO
ABRIL-11	1218582	1364583	100.04		4804211	4521496	94.32	AMARILLO

DESCRIPCIÓN DE RESULTADOS Y JUSTIFICACIÓN EN CASO DE VARIACIÓN SUPERIOR A -10 POR CIENTO RESPECTO A LO PROGRAMADO

EVALUACIÓN DEL INDICADOR

EL ÁREA ALCANÓ UN NIVEL ADECUADO EN EL CUMPLIMIENTO DEL INDICADOR. SE RECOMIENDA QUE SE SIGA CON LAS MISMAS ESTRATEGIAS PARA EL CUMPLIMIENTO DE LAS METAS.

ELABORÓ

ANA PATRICIA MÉNDEZ VALDÉS
 TESORERA MUNICIPAL
 NAUCALPAN DE JUÁREZ

VALIDÓ

EMMA GRISDEL GARCÍA VILCHES
 TITULAR DE LA IMPRE

Figura 4 de 11





SISTEMA DE COORDINACIÓN HACENDARIA DEL ESTADO DE MÉXICO CON SUS MUNICIPIOS
GUÍA METODOLÓGICA PARA EL SEGUIMIENTO Y EVALUACIÓN DEL PLAN DE DESARROLLO MUNICIPAL VIGENTE



PBRM-08B FICHA TÉCNICA DE SEGUIMIENTO DE INDICADORES 2023
DE GESTIÓN O ESTRATÉGICO

PLAN / EJE TRANSVERSAL: En transversal al Gobierno Moderno, Capas y Responsable
FECHA DE DESARROLLO: Finanzas públicas temas
PROGRAMA PRESUPUESTARIO: 81050202 Participación de los ingresos
PROYECTO PRESUPUESTARIO: 81090102000 Información catastral municipal

OBJETIVO DEL PROGRAMA PRESUPUESTARIO: Incluye acciones que permitan elevar la equidad, equidad tributaria, con seguridad jurídica, transparencia y simplificación de trámites para el contribuyente, desarrollando un régimen fiscal que amplíe la base de contribuyentes e internalizado los costos de control para el cumplimiento de las obligaciones tributarias que reben la equidad y equidad fiscal.

DEPENDENCIA GENERAL: 300 TESORERÍA MUNICIPAL
DEPENDENCIA AUXILIAR: 118 CATASTRO MUNICIPAL

ESTRUCTURA DEL INDICADOR ACTIVO (1)

NOMBRE DEL INDICADOR: Tasa de actualización en los predios actualizados en el semestre
FÓRMULA DE CÁLCULO: $(\text{Número de predios actualizados en el semestre actual} / \text{Total de predios actualizados en el semestre anterior}) * 100$
INTERPRETACIÓN: Recaudación
DIRECCIÓN QUE ATIENDE: Dirección
FRECUENCIA DE MEDICIÓN: Semestral
DESCRIPCIÓN DEL FACTOR DE COMPARACIÓN: REGULARIZACIÓN DEL PATRIMONIO DE LOS CONTRIBUYENTES
ÁMBITO GEOGRÁFICO: U (Jubana)
COBERTURA: Municipio de Naucalpan de Juárez
LÍNEA BASE: 0

COMPORTAMIENTO DE LAS VARIABLES DURANTE EL 3. TRIMESTRE

VARIABLE	UNIDAD DE MEDIDA	OPERACIÓN	META ANUAL	AVANCE TRIMESTRAL				AVANCE ACUMULADO			
				PROG.	%	ALCAN.	%	FEDS.	%	ALCAN.	%
Número de predios actualizados en el semestre actual	PREDIO	Suma	440	138	31.36	148	18.00	300	68.18	314	184.67
Total de predios actualizados en el semestre anterior	PREDIO	Suma	440	139	31.36	138	108.00	300	68.18	307	180.33

COMPORTAMIENTO DEL INDICADOR

DESCRIPCIÓN DE LA META ANUAL

META ANUAL	3. TRIMESTRE				AVANCE ACUMULADO			
	PROGRAMADO	ALCAN.	EP %	DESAFORO	PROGRAMADO	ALCANZADO	EP %	DESAFORO
440	138	148	308.04		300	314	104.67	

DESCRIPCIÓN DE RESULTADOS Y JUSTIFICACIÓN EN CASO DE VARIACIÓN SUPERIOR A +/-10 POR CIENTO RESPECTO A LO PROGRAMADO

EVALUACIÓN DEL INDICADOR

EL ÁREA ALCANÓ UN NIVEL ADECUADO EN EL CUMPLIMIENTO DEL INDICADOR. SE RECOMIENDA QUE SE SIGA CON LAS MISMAS ESTRATEGIAS PARA EL CUMPLIMIENTO DE LAS METAS.

ELABORÓ
ANA PATRICIA MORALES VALDÉS
TESORERÍA MUNICIPAL
NAUCALPAN DE JUÁREZ
SECRETARÍA MUNICIPAL

ACREDITA FIRMA CARGO

Figura 5 de 11

Yo, Sr.
LIANA ORSEL GARCÍA VILCHES
TITULAR DE LA SEPPE

NOMBRE FIRMA CARGO





SISTEMA DE COORDINACIÓN HACENDARIA DEL ESTADO DE MÉXICO CON SUS MUNICIPIOS
GUÍA METODOLÓGICA PARA EL SEGUIMIENTO Y EVALUACIÓN DEL PLAN DE DESARROLLO MUNICIPAL VIGENTE



PBRM-08B FICHA TÉCNICA DE SEGUIMIENTO DE INDICADORES 2023
DE GESTIÓN O ESTRATÉGICO

PLAN / LÍNEA TRANSVERSAL:	El Trienio 2023-2024 Gobierno Moderno, Cívico y Responsable
TEMA DE DESARROLLO:	Finanzas públicas locales
PROGRAMA PRESUPUESTARIO:	03000101 Fortalecimiento de los ingresos
PROYECTO PRESUPUESTARIO:	0300010101 Captación y recaudación de ingresos
OBJETIVO DEL PROGRAMA PRESUPUESTARIO:	Incluir acciones que permitan elevar la calidad, capacidad y equidad tributaria, con equidad política, transparencia y simplificación de trámites para el contribuyente, desarrollando un régimen fiscal que amplíe la base de contribuyentes e intensifique las acciones de control para el cumplimiento de las obligaciones tributarias que cubren la ciudad y su zona fiscal.
DEPENDENCIA GENERAL:	106 TESORERÍA MUNICIPAL
DEPENDENCIA AUXILIAR:	125 IMPUESTOS

ESTRUCTURA DEL INDICADOR ACTIVIDAD 11

NOMBRE DEL INDICADOR:	Porcentaje de campañas de difusión de los apoyos, subsidios fiscales y rebatidos al pago puntual efectuadas.
FÓRMULA DE CÁLCULO:	(Número de campañas de difusión de los apoyos, subsidios fiscales y rebatidos al pago puntual efectuadas / Campañas de difusión programadas) * 100
INTERPRETACIÓN:	Ejecución al pago puntual
DEFINICIÓN QUE ATIENDE:	Difusión
DESCRIPCIÓN DEL FACTOR DE COMPARACIÓN:	APORTES PARA INCREMENTAR EL PAGO PUNTUAL DE IMPUESTOS
ÁMBITO GEOGRÁFICO:	U (Municipio)
COBERTURA:	Municipio de Naucalpan de Juárez
LÍNEA BASE:	1

COMPORTAMIENTO DE LAS VARIABLES DURANTE EL 3 TRIMESTRE

VARIABLE	UNIDAD DE MEDIDA	OPERACIÓN	META ANUAL	AVANCE TRIMESTRAL				AVANCE ACUMULADO			
				PROG.	%	ALCAN.	%	PROG.	%	ALCAN.	%
Número de campañas de difusión de los apoyos, subsidios fiscales y rebatidos al pago puntual efectuadas	CAMPAÑA	Suma	1	0	0.00	0	0.00	1	100.00	1	100.00
Campañas de difusión programadas	CAMPAÑA	Suma	1	0	0.00	0	0.00	1	100.00	1	100.00

COMPORTAMIENTO DEL INDICADOR

DESCRIPCIÓN DE LA META ANUAL:
En el presente ejercicio se fortalecerá la actividad de iniciar al contribuyente al pago puntual al momento de recibir sus recibos y liquidaciones.

META ANUAL	3 TRIMESTRE							
	AVANCE TRIMESTRAL				AVANCE ACUMULADO			
	PROGRAMADO	ALCAN.	EF %	SEMAFORO	PROGRAMADO	ALCANADO	EF %	SEMAFORO
1	0	0	0.00	ROJO	1	0	0.00	ROJO

DESCRIPCIÓN DE RESULTADOS Y JUSTIFICACIÓN EN CASO DE VARIACIÓN SUPERIOR A +5 POR CIENTO RESPECTO A LO PROGRAMADO

EVALUACIÓN DEL INDICADOR

EL ÁREA ALCANÓ UN NIVEL ADECUADO EN EL CUMPLIMIENTO DEL INDICADOR. SE RECOMIENDA QUE SE SIGA CON LAS MISMAS ESTRATEGIAS PARA EL CUMPLIMIENTO DE LAS METAS.

ELABORÓ:
ANA PATRICIA MURGO GARCÍA
TESORERA MUNICIPAL
FIRMA

F. D. G.
ANA ORIEL GARCÍA VELCHES
TITULAR DE LA OFICINA
FIRMA





SISTEMA DE COORDINACIÓN HACENDARIA DEL ESTADO DE MÉXICO CON SUS MUNICIPIOS
 GUÍA METODOLÓGICA PARA EL SEGUIMIENTO Y EVALUACIÓN DEL PLAN DE DESARROLLO MUNICIPAL VIGENTE



PRM-08B FICHA TÉCNICA DE SEGUIMIENTO DE INDICADORES 2023
 DE GESTIÓN O ESTRATÉGICO

PLAZA / EJE TRANSVERSAL:	Eje transversal de Gobierno Moderno, Capex y Responsable	
TEMA DE DESARROLLO:	Finanzas públicas locales	
PROGRAMA PRESUPUESTARIO:	01010700	Fortalecimiento de los ingresos
PROYECTO PRESUPUESTARIO:	0101010101	Captación y recaudación de ingresos
OBJETIVO DEL PROGRAMA PRESUPUESTARIO:	Incluye acciones que permitan elevar la calidad, capacidad y equidad tributaria, con seguridad jurídica, transparencia y simplificación de trámites para el contribuyente, desarrollando un régimen fiscal que amplíe la base de contribuyentes e intensificado las acciones de control para el cumplimiento de los obligaciones tributarias que eviten la elusión y evasión fiscal.	
DEPENDENCIA GENERAL:	100	SECRETARÍA MUNICIPAL
DEPENDENCIA AUXILIAR:	125	INGRESOS

ESTRUCTURA DEL INDICADOR ACTIVIDAD 1.1

NOMBRE DEL INDICADOR:	Porcentaje de convenios suscritos con el gobierno estatal para el cobro de impuestos municipales		
FÓRMULA DE CÁLCULO:	$(\text{Convenios vigentes suscritos con el gobierno del Estado} / \text{Convenios suscritos hasta de firmar con el Gobierno del Estado}) * 100$		
INTERPRETACIÓN:	Participación tributaria		
DIMENSIÓN QUE ATIENDE:	Eficiencia		
DESCRIPCIÓN DEL FACTOR DE COMPARACIÓN:	CONTENIDO DE COLABORACIÓN TRIBUTARIA		
ÁMBITO GEOGRÁFICO:	U (Municipio)		
COBERTURA:	Municipio de Naucalpan de Juárez		
LÍNEA BASE:	0		
FRECUENCIA DE MEDICIÓN:	Trimestral		

COMPORTAMIENTO DE LAS VARIABLES DURANTE EL 3 TRIMESTRE

VARIABLE	UNIDAD DE MEDIDA	DIRECCIÓN	META ANUAL	AVANCE TRIMESTRAL				AVANCE ACUMULADO			
				PROG.	%	ALCAN.	%	PROG.	%	ALCAN.	%
Convenios vigentes suscritos con el gobierno del Estado	CONVENIO	Más actual	0	0	0.00	0	0.00	0	0.00	0	0.00
Convenios suscritos de firmar con el Gobierno del Estado	CONVENIO	Terminó	1	0	0.00	0	0.00	1	100.00	0	0.00

COMPORTAMIENTO DEL INDICADOR

DESCRIPCIÓN DE LA META ANUAL:
 0

META ANUAL	3 TRIMESTRE				AVANCE ACUMULADO			
	PROGRAMADO	ALCAN.	EF %	SEMAFORO	PROGRAMADO	ALCANADO	EF %	SEMAFORO
0	0	0	0.00	🔴	0	0	0.00	🔴

DESCRIPCIÓN DE RESULTADOS Y JUSTIFICACIÓN EN CASO DE VARIACIÓN SUPERIOR A +/-10 POR CIENTO RESPECTO A LO PROGRAMADO

EVALUACIÓN DEL INDICADOR

EL ÁREA ALCANZÓ UN NIVEL ADECUADO EN EL CUMPLIMIENTO DEL INDICADOR. SE RECOMIENDA QUE SE SIGA CON LAS MEDIDAS ESTRATÉGICAS PARA EL CUMPLIMIENTO DE LAS METAS.

BLANCO

 ANA PATRICIA HERNÁNDEZ TORRES
 TESORERA MUNICIPAL

RS. DL.

 ELANA ORNEL GARCÍA VELASCO
 TITULAR DE LA UFFE





SISTEMA DE COORDINACIÓN HACENDARIA DEL ESTADO DE MÉXICO CON SUS MUNICIPIOS
GUÍA METODOLÓGICA PARA EL SEGUIMIENTO Y EVALUACIÓN DEL PLAN DE DESARROLLO MUNICIPAL VIGENTE



PSRM-088 FICHA TÉCNICA DE SEGUIMIENTO DE INDICADORES 2023
DE GESTIÓN O ESTRATÉGICO

PLAZA / EJE TRANSVERSAL:	Eje transversal E: Gobierno Moderno, Capaz y Responsable	
TEMA DE DESARROLLO:	Servicios públicos varios	
PROGRAMA PRESUPUESTARIO:	00000024	Fortalecimiento de los ingresos
PROYECTO PRESUPUESTARIO:	000000000001	Captación y renovación de ingresos
OBJETIVO DEL PROGRAMA PRESUPUESTARIO:	Incluye acciones que permitan elevar la calidad, capacidad y equidad tributaria, con equidad jurídica, transparencia y simplificación de trámites para el contribuyente, destacando un régimen fiscal que amplíe la base de contribuyentes y diversificando las acciones de control para el cumplimiento de las obligaciones tributarias que estén a cargo y evite la elusión y evasión fiscal.	
DEPENDENCIA GENERAL:	000	TESORERÍA MUNICIPAL
DEPENDENCIA AUXILIAR:	115	INGRESOS

ESTRUCTURA DEL INDICADOR: ACTIVO 1.4

NOMBRE DEL INDICADOR:	Tasa de variación de los ejes móviles instalados		
FÓRMULA DE CÁLCULO:	$(\text{Número de ejes móviles instalados en el ejercicio fiscal actual} / \text{Total de ejes móviles instalados en el ejercicio fiscal anterior}) * 100$		
INTERPRETACIÓN:	Servicio a la ciudadanía		
DIMENSIÓN QUE ATIENDE:	Eficacia	FRECUENCIA DE MEDICIÓN:	Trimestral
DESCRIPCIÓN DEL FACTOR DE COMPARACIÓN:	SERVICIOS PARA EL COBRO DE IMPUESTOS		
ÁMBITO GEOGRÁFICO:	U (Municipio)		
COBERTURA:	Municipio de Naucalpan de Juárez		
LÍNEA BASE:	3		

COMPORTAMIENTO DE LAS VARIABLES DURANTE EL 3. TRIMESTRE

VARIABLE	UNIDAD DE MEDIDA	OPERACION	META ANUAL	AVANCE TRIMESTRAL				AVANCE ACUMULADO			
				PROG.	%	ALCAN.	%	PROG.	%	ALCAN.	%
Número de ejes móviles instalados en el ejercicio fiscal actual	CAR. MÓVIL	Suma	3	0	0.00	0	0.00	3	100.00	3	100.00
Total de ejes móviles instalados en el ejercicio fiscal anterior	CAR. MÓVIL	Suma	3	0	0.00	0	0.00	3	100.00	3	100.00

COMPORTAMIENTO DEL INDICADOR

DESCRIPCIÓN DE LA META ANUAL:	
La Secretaría Municipal pretende continuar con el apoyo de la instalación de la caja móvil en lugares estratégicos del territorio.	

META ANUAL	1. TRIMESTRE				AVANCE ACUMULADO			
	PROGRAMADO	ALCAN.	EF. %	SEMÁFORO	PROGRAMADO	ALCANZADO	EF. %	SEMÁFORO
3	0	0	0.00	ROJO	3	3	100.00	VERDE

DESCRIPCIÓN DE RESULTADOS Y JUSTIFICACIÓN EN CASO DE VARIACIÓN SUPERIOR A +/-10 POR CIENTO RESPECTO A LO PROGRAMADO

--

EVALUACIÓN DEL INDICADOR

EL ÁRCA ALCANZÓ UN NIVEL ACUMULADO EN EL CUMPLIMIENTO DEL INDICADOR. SE RECOMIENDA QUE SE SIGA CON LAS MISMAS ESTRATEGIAS PARA EL CUMPLIMIENTO DE LAS METAS.
--

ELABORÓ:

ANA PATRICIA MEROLOLA TORRES
 TESORERA MUNICIPAL

VALIDÓ:

LIANA GISELA GARCÍA VELASCO
 TITULAR DE LA IMPE





SISTEMA DE COORDINACIÓN HACENDARIA DEL ESTADO DE MÉXICO CON SUS MUNICIPIOS
GUÍA METODOLÓGICA PARA EL SEGUIMIENTO Y EVALUACIÓN DEL PLAN DE DESARROLLO MUNICIPAL VIGENTE



PBRM-06B FICHA TÉCNICA DE SEGUIMIENTO DE INDICADORES 2023
DE GESTIÓN O ESTRATÉGICO

PLAN / EJE TRANSVERSAL: Eje transversal E. Sistema Medios, Costo y Responsable
TOMA DE DESARROLLO: Finanzas públicas 4344
PROGRAMA PRESUPUESTARIO: 03010301 Fortalecimiento de los ingresos
PROYECTO PRESUPUESTARIO: 0301030101 Captación y recaudación de ingresos

OBJETIVO DEL PROGRAMA PRESUPUESTARIO: Diseñar acciones que permitan elevar la calidad, capacidad y equidad tributaria, con seguridad jurídica, transparencia y simplificación de trámites para el contribuyente, desarrollando un régimen fiscal que amplíe la base de contribuyentes e intensificando los sistemas de control para el cumplimiento de las obligaciones tributarias que cubran la clasificación y evasión fiscal.

DEPENDENCIA GENERAL: 030 TRIBUTARIA MUNICIPAL
DEPENDENCIA AUXILIAR: 135 RECAUDOS

ESTRUCTURA DEL INDICADOR: ACTIVO 2.1

NOMBRE DEL INDICADOR: Tasa de variación en los registros de los padrones de casas
FÓRMULA DE CÁLCULO: $(\text{Número de registros en los padrones del trimestre del año actual} / \text{Total de registros en los padrones del trimestre del año anterior}) \cdot 100$
INTERPRETACIÓN: Satisfacción
DIMENSIÓN QUE ATIENDE: Eficiencia **FRECUENCIA DE MEDICIÓN:** Trimestral
DESCRIPCIÓN DEL FACTOR DE COMPARACIÓN: CONTRA: SE COMPARAN EN LOS CUATRO
ÁMBITO GEOGRÁFICO: U (Municipio)
COBERTURA: Municipio de Naucalpan de Juárez
LÍNEA BASE: 0

COMPORTAMIENTO DE LAS VARIABLES DURANTE EL 3. TRIMESTRE

VARIABLE	UNIDAD DE MEDIDA	OPERACIÓN	META ANUAL	AVANCE TRIMESTRAL				AVANCE ACUMULADO			
				FREQ.	%	ALCAN.	%	FREQ.	%	ALCAN.	%
Número de registros en los padrones del trimestre del año actual	CENTENARIOS	Suma	400	100	25.00	100	25.00	300	75.00	310	77.50
Total de registros en los padrones del trimestre del año anterior	CENTENARIOS	Suma	400	100	25.00	100	100.00	300	75.00	301	75.25

COMPORTAMIENTO DEL INDICADOR

DESCRIPCIÓN DE LA META ANUAL:
0

META ANUAL	3. TRIMESTRE				AVANCE ACUMULADO			
	PROGRAMADO	ALCAN.	EF. %	SEÑALADO	PROGRAMADO	ALCANADO	EF. %	SEÑALADO
400	100	25	25.00	100	300	75	75.00	100

DESCRIPCIÓN DE RESULTADOS Y JUSTIFICACIÓN EN CASO DE VARIACIÓN SUPERIOR A +/-10 POR CIENTO RESPECTO A LO PROGRAMADO

EVALUACIÓN DEL INDICADOR

EL ÁREA ALCANZÓ UN NIVEL ADECUADO EN EL CUMPLIMIENTO DEL INDICADOR. SE RECOMIENDA QUE SE SIGA CON LAS MISMAS ESTRATEGIAS PARA EL CUMPLIMIENTO DE LAS METAS.

ALABADO
 ANA PATRICIA MURCIA VALDES
 TESORERA MUNICIPAL
 NAUCALPAN DE JUÁREZ
 FEBRERO MUNICIPAL

Ve. DA.
 EMMA GISEL GARCÍA VELCHO
 TITULAR DE LA UPP
 HOMERIE FERRA CASO





SISTEMA DE COORDINACIÓN HACENDARIA DEL ESTADO DE MÉXICO CON SUS MUNICIPIOS
GUÍA METODOLÓGICA PARA EL SEGUIMIENTO Y EVALUACIÓN DEL PLAN DE DESARROLLO MUNICIPAL VIGENTE



PBRM-089 FICHA TÉCNICA DE SEGUIMIENTO DE INDICADORES 2023
DE GESTIÓN O ESTRATÉGICO

PLAN / EJE TRANSVERSAL: Eje transversal E. Gobierno Moderno, Capaz y Responsable
 TEMA DE DESARROLLO: Finanzas públicas salud
 PROGRAMA PRESUPUESTARIO: 0300033 Fomento de los ingresos
 PROYECTO PRESUPUESTARIO: 03000333351 Captación y recaudación de ingresos
 OBJETIVO DEL PROGRAMA PRESUPUESTARIO: Indique acciones que permitan elevar la calidad, capacidad y equidad tributaria, con seguridad jurídica, transparencia y simplificación de trámites para el contribuyente, eliminando un régimen fiscal que amplíe la base de contribuyentes e intensificando las acciones de control para el cumplimiento de las obligaciones tributarias que evita la deuda y evasión fiscal.
 DEPENDENCIA GENERAL: 100 TESORERÍA MUNICIPAL
 DEPENDENCIA AUXILIAR: 115 IMEDSIC

ESTRUCTURA DEL INDICADOR ACTIVIDAD 2.1

NOMBRE DEL INDICADOR: Recaudación de invitaciones de pago a contribuyentes morosos, omisos y rentas atrasadas
 FÓRMULA DE CÁLCULO: (Número de invitaciones de pago a contribuyentes morosos, omisos y rentas atrasadas / Total de invitaciones expedidas) * 100
 INTERPRETACIÓN: Estimación al pago puntual
 DIMENSIÓN QUE ATIENDE: Eficacia FRECUENCIA DE MEDICIÓN: Trimestral
 DESCRIPCIÓN DEL FACTOR DE COMPARACIÓN: REGISTRO DE MOROSIDAD DE IMPUESTOS
 ÁMBITO GEOGRÁFICO: U (Municipio)
 COBERTURA: Municipio de Naucalpan de Juárez
 LÍNEA BASE: 0

COMPORTAMIENTO DE LAS VARIABLES DURANTE EL 3. TRIMESTRE

VARIABLE	UNIDAD DE MEDIDA	OPERACIÓN	META ANUAL	AVANCE TRIMESTRAL				AVANCE ACUMULADO			
				PROG.	%	ALCAN.	%	PROG.	%	ALCAN.	%
Número de invitaciones de pago a contribuyentes morosos, omisos y rentas atrasadas	CONTRIBUYENTES	Suma	3019	200	6.30	2015	66.30	2019	66.90	200	66.28
Total de invitaciones expedidas	CONTRIBUYENTES	Suma	0	0	0.00	0	0.00	0	0.00	100	0.00

COMPORTAMIENTO DEL INDICADOR

DESCRIPCIÓN DE LA META ANUAL
0

META ANUAL	1. TRIMESTRE				AVANCE ACUMULADO			
	PROGRAMADO	ALCAN.	FF %	SEMÁFORO	PROGRAMADO	ALCANADO	FF %	SEMÁFORO
3019	200	200	6.30	🟡	3019	2015	66.30	🟡

DESCRIPCIÓN DE RESULTADOS Y JUSTIFICACIÓN EN CASO DE VARIACIÓN SUPERIOR A +/-10 POR CIENTO RESPECTO A LO PROGRAMADO

EVALUACIÓN DEL INDICADOR

EL ÁRCA ALCANZÓ UN NIVEL ADECUADO EN EL CUMPLIMIENTO DEL INDICADOR. SE RECOMIENDA QUE SE SIGA CON LAS MISMAS ESTRATEGIAS PARA EL CUMPLIMIENTO DE LAS METAS.

ELABORADO
 NAUCALPAN DE JUÁREZ
 TEBORERA MUNICIPAL
 NOMBRE: ANA PATRICIA MURILLO GARCÍA
 FIRMA: [Firma manuscrita]
 CARGO: TEBORERA MUNICIPAL

VS. DO.
 NAUCALPAN DE JUÁREZ
 TITULAR DE LA SUPLE
 NOMBRE: LILIANA ORDEZ GARCÍA VELCHES
 FIRMA: [Firma manuscrita]
 CARGO: TITULAR DE LA SUPLE





SISTEMA DE COORDINACIÓN HACENDARIA DEL ESTADO DE MÉXICO CON SUS MUNICIPIOS
GUÍA METODOLÓGICA PARA EL SEGUIMIENTO Y EVALUACIÓN DEL PLAN DE DESARROLLO MUNICIPAL VIGENTE



PBRM-48B FICHA TÉCNICA DE SEGUIMIENTO DE INDICADORES 2023
DE GESTIÓN O ESTRATÉGICO

PLAN (EJE TRANSVERSAL): Eje Inversión II: Gestión Moderna, Capaz y Responsable
TEMA DE DESARROLLO: Finanzas públicas saneadas
PROGRAMA PRESUPUESTARIO: 01050200 Fortalecimiento de los ingresos
PROYECTO PRESUPUESTARIO: 0105020100 Captación y recaudación de ingresos

OBJETIVO DEL PROGRAMA PRESUPUESTARIO: Impulsar acciones que permitan elevar la calidad, equidad y equidad tributaria, con equidad jurídica, transparencia y simplificación de trámites para el contribuyente, desarrollando un sistema fiscal que amplíe la base de contribuyentes e intensificando las acciones de control para el cumplimiento de las obligaciones tributarias que evita la elusión y evasión fiscal.

DEPENDENCIA GENERAL: US0 TESORERÍA MUNICIPAL
DEPENDENCIA AGRUPADA: LIS AGENCÍAS

ESTRUCTURA DEL INDICADOR: 4076342.7.4

NOMBRE DEL INDICADOR: Porcentaje de créditos fiscales recuperados
FÓRMULA DE CÁLCULO: (Número de créditos fiscales recuperados / Total de créditos fiscales determinados) * 100
INTERPRETACIÓN: Recuperación
DIMENSIÓN QUE ATIENDE: Eficiencia
FRECUENCIA DE MEDICIÓN: Trimestral
DESCRIPCIÓN DEL FACTOR DE COMPARACIÓN: CONTROL DE LA SITUACIÓN DE LA CARGA EN RENGO
ÁMBITO GEOGRÁFICO: U (Estado)
COBERTURA: Municipio de Naucalpan de Juárez
LÍNEA BASE: 0

COMPORTAMIENTO DE LAS VARIABLES DURANTE EL 3. TRIMESTRE

VARIABLE	UNIDAD DE MEDIDA	OPERACIÓN	META ANUAL	AVANCE TRIMESTRAL				AVANCE ACUMULADO			
				PROG.	%	ALCAN.	%	PROG.	%	ALCAN.	%
Número de créditos fiscales recuperados	CREDITOS	Suma	3000	000	0.00	0	0.00	3000	00.00	3000	100.00
Total de créditos fiscales determinados	CREDITOS	Suma	0	0	0.00	0	0.00	0	0.00	2000	0.00

COMPORTAMIENTO DEL INDICADOR

DESCRIPCIÓN DE LA META ANUAL:
0

META ANUAL	3. TRIMESTRE				AVANCE ACUMULADO			
	PROGRAMADO	ALCAN.	EF. %	SEMÁFORO	PROGRAMADO	ALCANIZADO	EF. %	SEMÁFORO
3000	000	0.00	00.00	ROJO	3000	000	0.00	ROJO

DESCRIPCIÓN DE RESULTADOS Y JUSTIFICACIÓN EN CASO DE VARIACIÓN SUPERIOR A +10 POR CIENTO RESPECTO A LO PROGRAMADO

EVALUACIÓN DEL INDICADOR

EL ÁREA ALCANÓ UN NIVEL ADECUADO EN EL CUMPLIMIENTO DEL INDICADOR. SE RECOMIENDA QUE SE SIGA CON LAS MISMAS ESTRATEGIAS PARA EL CUMPLIMIENTO DE LAS METAS.

ANNA PATRICIA MURQUEZ VILLALBA
TESORERA MUNICIPAL
NAUCALPAN DE JUAREZ

ELIANA GISEL GARCÍA VILCHES
TITULAR DE LA UFFE





SISTEMA DE COORDINACIÓN HACENDARIA DEL ESTADO DE MÉXICO CON SUS MUNICIPIOS
GUÍA METODOLÓGICA PARA EL SEGUIMIENTO Y EVALUACIÓN DEL PLAN DE DESARROLLO MUNICIPAL VIGENTE



PBRM-06B FICHA TÉCNICA DE SEGUIMIENTO DE INDICADORES 2023
DE GESTIÓN O ESTRATÉGICO

PLAZA / EJE TRANSVERSAL:	Eje transversal II: Gobierno Moderno, Capaz y Responsable	
TEMA DE DESARROLLO:	Finanzas públicas locales	
PROGRAMA PRESUPUESTARIO:	61000102	Modernización del catastro municipal
PROYECTO PRESUPUESTARIO:	61000102001	Información catastral municipal
OBJETIVO DEL PROGRAMA PRESUPUESTARIO:	Elegir los actores que se tienen a cabo por los gobiernos municipales en las acciones de registro de bienes inmuebles en el territorio estatal, así como determinar extensión geográfica y valor catastral por demarcación que definen la inspección fiscal.	
DEPENDENCIA GENERAL:	130	TESORERÍA MUNICIPAL
DEPENDENCIA AUXILIAR:	131	CATASTRO MUNICIPAL

ESTRUCTURA DEL INDICADOR: IN

NOMBRE DEL INDICADOR:	Tasa de variación en el número de predios registrados en el padrón catastral		
FÓRMULA DE CÁLCULO:	$(\text{Predios registrados en el padrón catastral en el año actual}) / (\text{Predios registrados en el padrón catastral en el año anterior} - 1) * 100$		
INTERPRETACIÓN:	Indica la variación entre el ejercicio actual y el inmediato anterior respecto al aumento en los registros de predios en el padrón catastral		
DIMENSIÓN QUE ATENDE:	Eficiencia	FRECUENCIA DE MEDICIÓN:	Anual
DESCRIPCIÓN DEL FACTOR DE COMPARACIÓN:	Relaciona el número de predios registrados en el padrón catastral en el ejercicio fiscal anterior		
ÁMBITO GEOGRÁFICO:	U. Juárez		
COBERTURA:	Municipio de Naucalpan de Juárez		
LÍNEA BASE:	000		

COMPORTAMIENTO DE LAS VARIABLES DURANTE EL 3. TRIMESTRE

VARIABLE	UNIDAD DE MEDIDA	OPERACIÓN	META ANUAL	AVANCE TRIMESTRAL				AVANCE ACUMULADO			
				PROG.	%	ALCAN.	%	PROG.	%	ALCAN.	%
Predios registrados en el padrón catastral en el año actual	Predios	Suma	000	0	0.00	0	0.00	0	0.00	0	0.00
Predios registrados en el padrón catastral en el año anterior	Predios	Suma	000	0	0.00	0	0.00	0	0.00	0	0.00

COMPORTAMIENTO DEL INDICADOR

DESCRIPCIÓN DE LA META ANUAL:
Se pretende incrementar la base de contribuyentes en el padrón catastral.

META ANUAL	3. TRIMESTRE				AVANCE ACUMULADO			
	PROGRAMADO	ALCAN.	EF. %	SEÑALADO	PROGRAMADO	ALCANADO	EF. %	SEÑALADO
000	0	0	0.00	0	0	0	0.00	0

DESCRIPCIÓN DE RESULTADOS Y JUSTIFICACIÓN EN CASO DE VARIACIÓN SUPERIOR A +10 POR CIENTO RESPECTO A LO PROGRAMADO

--

EVALUACIÓN DEL INDICADOR

EL ÁREA ALCANZÓ UN NIVEL ADECUADO EN EL CUMPLIMIENTO DEL INDICADOR. SE RECOMIENDA QUE SE SIGA CON LAS MISMAS ESTRATEGIAS PARA EL CUMPLIMIENTO DE LAS METAS.

ELABORÓ:

ANA PATRICIA MURGUIA VELASCO
TESORERA MUNICIPAL

Nombre: ANA PATRICIA MURGUIA VELASCO
Cargo: TESORERA MUNICIPAL

V. B.

ELIANA GRISDEL GARCÍA VELASCO
TITULAR DE LA UPPPE

Nombre: ELIANA GRISDEL GARCÍA VELASCO
Cargo: TITULAR DE LA UPPPE





SISTEMA DE COORDINACIÓN HACENDARIA DEL ESTADO DE MÉXICO CON SUS MUNICIPIOS
GUÍA METODOLÓGICA PARA EL SEGUIMIENTO Y EVALUACIÓN DEL PLAN DE DESARROLLO MUNICIPAL VIGENTE



PBRM-66B FICHA TÉCNICA DE SEGUIMIENTO DE INDICADORES 2023
DE GESTIÓN O ESTRATÉGICO

PLAR / EJE TRANSVERSAL: Intertransversal II: Gobierno Moderno, Capaz y Responsable
 TEMA DE DESARROLLO: Finanzas públicas locales
 PROGRAMA PRESUPUESTARIO: 03360301 Modernización del catastro municipal
 PROYECTO PRESUPUESTARIO: 0336030101 Inventario catastral municipal

OBJETIVO DEL PROGRAMA PRESUPUESTARIO: Regular las acciones que se lleven a cabo por los gobiernos municipales en los procesos de registro de bienes inmuebles en el territorio estatal, así como determinar extensión geográfica y valor catastral por demarcación que definen la imponible fiscal.

DEPENDENCIA GENERAL: 108 TESORERÍA MUNICIPAL
 DEPENDENCIA AUXILIAR: 108 CATASTRO MUNICIPAL

ESTRUCTURA DEL INDICADOR: PROPOSITO

NOMBRE DEL INDICADOR: Tasa de variación porcentual de predios registrados
 FÓRMULA DE CÁLCULO: $(\text{Predios registrados en el año actual} / \text{Predios registrados en el año anterior}) * 100$
 INTERPRETACIÓN: Indica la variación entre el ejercicio actual y el inmediato anterior sobre el registro puntual y oportuno por parte del área responsable respecto a la regularización de predios municipales.
 DIRECCIÓN QUE ATIENDE: Hacienda FRECUENCIA DE MEDICIÓN: Anual
 DESCRIPCIÓN DEL FACTOR DE COMPARACIÓN: Refiere al número de predios registrados en el padrón catastral en el ejercicio fiscal anterior.
 ÁMBITO GEOGRÁFICO: U (Municipio)
 COBERTURA: Municipio de Naucalpan de Juárez
 LÍNEA BASE: 0%

COMPORTAMIENTO DE LAS VARIABLES DURANTE EL 3 TRIMESTRE

VARIABLE	UNIDAD DE MEDIDA	OPERACIÓN	META ANUAL	AVANCE TRIMESTRAL				AVANCE ACUMULADO			
				PROG.	%	ALCAN.	%	PROG.	%	ALCAN.	%
Predios regularizados en el año actual	Predios	Sumado	000	0	0.00	0	0.00	0	0.00	0	0.00
Predios regularizados en el año anterior	Predios	Sumado	000	0	0.00	0	0.00	0	0.00	0	0.00

COMPORTAMIENTO DEL INDICADOR

DESCRIPCIÓN DE LA META ANUAL:
 Se pretende incrementar la base de los contribuyentes catando mediante predios.

META ANUAL	3 TRIMESTRE				AVANCE ACUMULADO			
	PROGRAMADO	ALCAN.	ET %	SEMÁFORO	PROGRAMADO	ALCANADO	ET %	SEMÁFORO
000	0	0	0.00	ROJO	0	0	0.00	ROJO

DESCRIPCIÓN DE RESULTADOS Y JUSTIFICACIÓN EN CASO DE VARIACIÓN SUPERIOR A +/-5 POR CIENTO RESPECTO A LO PROGRAMADO

EVALUACIÓN DEL INDICADOR

EL ÁREA ALCANZÓ UN NIVEL BUENO EN EL CUMPLIMIENTO DEL INDICADOR. SE RECOMIENDA QUE SE SIGA CON LAS MISMAS ESTRATEGIAS PARA EL CUMPLIMIENTO DE LAS METAS.

ELABORÓ: ANA PATRICIA MURIEL GARCÍA
 TITULAR DE LA UPPPE
 TESORERÍA MUNICIPAL
 NAUCALPAN DE JUÁREZ
 CARGO

VERIFICÓ: LINA CRISTEL GARCÍA VELAZQUEZ
 TITULAR DE LA UPPPE
 TESORERÍA MUNICIPAL
 NAUCALPAN DE JUÁREZ
 CARGO





SISTEMA DE COORDINACIÓN HACENDARIA DEL ESTADO DE MÉXICO CON SUS MUNICIPIOS
GUÍA METODOLÓGICA PARA EL SEGUIMIENTO Y EVALUACIÓN DEL PLAN DE DESARROLLO MUNICIPAL VIGENTE



PIRM-088 FICHA TÉCNICA DE SEGUIMIENTO DE INDICADORES 2022
DE GESTIÓN O ESTRATÉGICO

PLAN / OJE TRANSVERSAL: Ejecutivos del Gobierno Mexicano, Casas y Responsable
TEMA DE DESARROLLO: Finanzas públicas casas
PROGRAMA PRESUPUESTARIO: 01000101 Mediatización del catastro inmobiliario
PROYECTO PRESUPUESTARIO: 0100010101 Información catastral municipal

OBJETIVO DEL PROGRAMA PRESUPUESTARIO: Regular las acciones que se llevan a cabo por los gobiernos municipales en los procesos de registro de bienes inmuebles en el territorio estatal, así como determinar extensión geográfica y valor catastral por determinación que definen la inversión fiscal.

DEPENDENCIA GENERAL: 130 TESORERÍA MUNICIPAL
DEPENDENCIA AUXILIAR: 130 CAJAS MUNICIPALES

ESTRUCTURA DEL INDICADOR: COMPONENTES

NOMBRE DEL INDICADOR: Porcentaje de servicios catastrales atendidos
FÓRMULA DE CÁLCULO: (Servicios catastrales atendidos a la población / Servicios catastrales solicitados por la población) * 100
INTERPRETACIÓN: Indica a través de una expresión porcentual la atención oportuna por parte del área responsable respecto a la solicitud de servicios catastrales por la población
DIMENSIÓN QUE ATIENDE: Eficiencia FRECUENCIA DE MEDICIÓN: Semestral
DESCRIPCIÓN DEL FACTOR DE COMPARACIÓN: Refiere al número de servicios catastrales efectivamente atendidos en el ejercicio anterior
ÁMBITO GEOGRÁFICO: U (Municipio)
COBERTURA: Municipio de Naucalpan de Juárez
LÍNEA BASE: 3000

COMPORTAMIENTO DE LAS VARIABLES DURANTE EL 3 TRIMESTRE

VARIABLE	UNIDAD DE MEDIDA	OPERACIÓN	META ANUAL	AVANCE TRIMESTRAL				AVANCE ACUMULADO			
				PROG.	%	ALCAN.	%	PROG.	%	ALCAN.	%
Servicios catastrales atendidos a la población	Tonno	Suma	3000	0	0.00	0	0.00	1000	33.33	2000	66.66
Servicios catastrales solicitados por la población	Tonno	Suma	3000	0	0.00	0	0.00	1000	33.33	2000	66.66

COMPORTAMIENTO DEL INDICADOR

DESCRIPCIÓN DE LA META ANUAL:
Se refiere que este año se aumente la prestación de servicios catastrales respecto al total registrado el año anterior.

META ANUAL	3 TRIMESTRE				AVANCE ACUMULADO			
	PROGRAMADO	AL CAN.	EF. %	SEÑALADO	PROGRAMADO	AL CAN.	EF. %	SEÑALADO
3000	0	0	0.00	1000	33.33	66.66	2000	66.66

DESCRIPCIÓN DE RESULTADOS Y JUSTIFICACIÓN EN CASO DE VARIACIÓN SUPERIOR A +/-10 POR CIENTO RESPECTO A LO PROGRAMADO

EVALUACIÓN DEL INDICADOR

EL ÁREA ALCANZÓ UN NIVEL ADECUADO EN EL CUMPLIMIENTO DEL INDICADOR. SE RECOMIENDA QUE SE SIGA CON LAS MEDIDAS ESTRATÉGICAS PARA EL CUMPLIMIENTO DE LAS METAS.

ELABORÓ: ANA PATRICIA MURGUÍA VILCHES
TESORERÍA MUNICIPAL
CARGO: TESORERA MUNICIPAL

NAUCALPAN DE JUÁREZ
PRESIDENCIA MUNICIPAL

FE. BA. LINA GISEL GARCÍA VILCHEZ
TITULAR DE LA UPEE

NAUCALPAN DE JUÁREZ
PRESIDENCIA MUNICIPAL



SISTEMA DE COORDINACIÓN HACENDARIA DEL ESTADO DE MÉXICO CON SUS MUNICIPIOS
GUÍA METODOLÓGICA PARA EL SEGUIMIENTO Y EVALUACIÓN DEL PLAN DE DESARROLLO MUNICIPAL VIGENTE



PBRM-085 FICHA TÉCNICA DE SEGUIMIENTO DE INDICADORES 2023
DE GESTIÓN O ESTRATÉGICO

PLAN / LÍNEA TRANSVERSAL:	Eje transversal: Gobierno Moderno, Capaz y Responsable	
TEMA DE DESARROLLO:	Finanzas públicas locales	
PROGRAMA PRESUPUESTARIO:	02000302	Modernización del catastro municipal
PROYECTO PRESUPUESTARIO:	03001030301	Información catastral municipal
OBJETIVO DEL PROGRAMA PRESUPUESTARIO:	Digitalizar los procesos que se llevan a cabo por los gobiernos municipales en los procesos de registro de bienes inmuebles en el territorio estatal, así como determinar extensión geográfica y valor catastral por dehesante que defina la exposición fiscal.	
DEPENDENCIA GENERAL:	100	TESORERÍA MUNICIPAL
DEPENDENCIA AUXILIAR:	138	CATASTRO MUNICIPAL

ESTRUCTURA DEL INDICADOR: ACTIVIDAD 1.1

NOMBRE DEL INDICADOR:	Porcentaje de atención de solicitudes de trámite catastral		
FÓRMULA DE CÁLCULO:	$(\text{Solicitudes de trámite catastral atendidas} / \text{Solicitudes de trámite catastral en proceso}) * 100$		
INTERPRETACIÓN:	Atender las solicitudes de trámite catastral.		
DIMENSIÓN QUE ATIENDE:	Eficiencia	FRECUENCIA DE MEDICIÓN:	Trimestral
DESCRIPCIÓN DEL FACTOR DE COMPARACIÓN:	Índice a través de una encuesta para evaluar el avance y capacidad de respuesta por parte del área responsable con respecto a la solvencia de solicitudes de trámite catastral		
ÁMBITO GEOGRÁFICO:	M (Municipal)		
COBERTURA:	Municipio de Naucalpan de Juárez		
LÍNEA BASE:	0/100		

COMPORTAMIENTO DE LAS VARIABLES DURANTE EL 1. TRIMESTRE

VARIABLE	UNIDAD DE MEDIDA	OPERACIÓN	META ANUAL	AVANCE TRIMESTRAL				AVANCE ACUMULADO			
				PROG.	%	ALCAN.	%	PROG.	%	ALCAN.	%
Solicitudes de trámite catastral atendidas	Trámite	Sumado	5100	1100	21.57	300	58.82	1800	35.29	400	77.78
Solicitudes de trámite catastral en proceso	Trámite	Sumado	5100	1100	21.57	0	0.00	1800	35.29	0/05	81.19

COMPORTAMIENTO DEL INDICADOR

DESCRIPCIÓN DE LA META ANUAL:	Se espera que este año se atiendan más solicitudes catastrales respecto al total del año anterior.
-------------------------------	--

META ANUAL	1. TRIMESTRE				AVANCE ACUMULADO			
	PROGRAMADO	ALCAN.	EF. %	SEMÁFORO	PROGRAMADO	ALCANZADO	EF. %	SEMÁFORO
5100	1100	21.57	81.88	AMARILLO	3800	4100	107.78	VERDE

DESCRIPCIÓN DE RESULTADOS Y JUSTIFICACIÓN EN CASO DE VARIACIÓN SUPERIOR A +/-10 POR CIENTO RESPECTO A LO PROGRAMADO

--

EVALUACIÓN DEL INDICADOR

EL ÁREA ALCANZÓ UN AVANCE ADECUADO EN EL CUMPLIMIENTO DEL INDICADOR. SE RECOMIENDA QUE SE SIGA CON LAS MISMAS ESTRATEGIAS PARA EL CUMPLIMIENTO DE LAS METAS.
--

ELABORÓ:
ANA PATRICIA MURGUÍA VINCENZI
TESORERA MUNICIPAL
FIRMA:
CARGO: TESORERÍA MUNICIPAL



VALORÓ:
IRMA GRIEL GARCÍA VILCHE
TITULAR DE LA UFFE
FIRMA:
CARGO: UFFE





SISTEMA DE COORDINACIÓN HACENDARIA DEL ESTADO DE MÉXICO CON SUS MUNICIPIOS
GUÍA METODOLÓGICA PARA EL SEGUIMIENTO Y EVALUACIÓN DEL PLAN DE DESARROLLO MUNICIPAL VIGENTE



PBRM-088 FICHA TÉCNICA DE SEGUIMIENTO DE INDICADORES 2023
DE GESTIÓN O ESTRATÉGICO

PLAN / EJE TRANSVERSAL: Eje transversal: 6. Gobierno Moderno, Cívil y Responsable
TEMA DE DESARROLLO: Finanzas públicas locales
PROGRAMA PRESUPUESTARIO: 04030303 Provisiones para el pago de adeudos de ejecucioes fiscales anteriores
PROYECTO PRESUPUESTARIO: 0404030303 Fomento de recursos de ingresos propios y pendientes de ejercicio anteriores

OBJETIVO DEL PROGRAMA PRESUPUESTARIO: Tener por objeto pagar los recursos financieros proporcionales para el pago de adeudos que no fueron cubiertos en ejercicios anteriores.

DEPENDENCIA GENERAL: 100 TESORERÍA MUNICIPAL
DEPENDENCIA ALIADA: 310 04030303

ESTRUCTURA DEL INDICADOR: 704

NOMBRE DEL INDICADOR: Tasa de variación en el pago de ADEUDOS
FÓRMULA DE CÁLCULO: $(ADEUDOS\ cobrados\ al\ presente\ ejercicio / ADEUDOS\ cobrados\ el\ ejercicio\ anterior) * 100$
INTERPRETACIÓN: Indica la variación del cumplimiento por pago de ADEUDOS entre el ejercicio actual y el inmediato anterior.
DIMENSIÓN QUE ATENDE: Eficiencia **FRECUENCIA DE MEDICIÓN:** Anual
DESCRIPCIÓN DEL FACTOR DE COMPARACIÓN: Representa el monto de presupuesto autorizado del ejercicio fiscal inmediato anterior.
ÁMBITO GEOGRÁFICO: U (Estado)
COBERTURA: Municipio de Naucalpan de Juárez
LÍNEA BASE: 10/2007.57

COMPORTAMIENTO DE LAS VARIABLES DURANTE EL 1.º TRIMESTRE

VARIABLE	UNIDAD DE MEDIDA	OPERACIÓN	META ANUAL	AVANCE TRIMESTRAL				AVANCE ACUMULADO			
				PROG.	%	ALCAN.	%	PROG.	%	ALCAN.	%
ADEUDOS cobrados al presente ejercicio	Peso	Suma	10427002.3	0	0.00	2126520	0.00	0	0.00	4166597	0.00
ADEUDOS cobrados al ejercicio anterior	Peso	Suma	1032887.57	0	0.00	0	0.00	0	0.00	2032887	0.00

COMPORTAMIENTO DEL INDICADOR

DESCRIPCIÓN DE LA META ANUAL:
 La captación del programa presupuestario cubrió un porcentaje mayor con respecto al ejercicio inmediato anterior

META ANUAL	1.º TRIMESTRE				AVANCE ACUMULADO			
	PROGRAMADO	ALCAN.	EF. %	SEÑALADO	PROGRAMADO	ALCANADO	EF. %	SEÑALADO
10427002.3	0	2126520	0.00	0.00	0	4166597	0.00	0.00

DESCRIPCIÓN DE RESULTADOS Y JUSTIFICACIÓN EN CASO DE VARIACIÓN SUPERIOR A +/-10 POR CIENTO RESPECTO A LO PROGRAMADO

EVALUACIÓN DEL INDICADOR

EL ÁREA ALCANZÓ UN NIVEL ADECUADO EN EL CUMPLIMIENTO DEL INDICADOR. SE RECOMIENDA QUE SE SIGA CON LAS MEDIDAS ESTRATÉGICAS PARA EL CUMPLIMIENTO DE LAS METAS.

EL ALCANZÓ

ANA PATRICIA MURGUEA VALDES
TESORERA MUNICIPAL

NOBRE FIRMA CARGO

NAUCALPAN DE JUAREZ

VA. DE.

LIANA ORSEL GARCIA VILCHES
TITULAR DE LA WFFE

NOBRE FIRMA CARGO





SISTEMA DE COORDINACIÓN HACENDARIA DEL ESTADO DE MÉXICO CON SUS MUNICIPIOS
GUÍA METODOLÓGICA PARA EL SEGUIMIENTO Y EVALUACIÓN DEL PLAN DE DESARROLLO MUNICIPAL VIGENTE



PBRM-089 FICHA TÉCNICA DE SEGUIMIENTO DE INDICADORES 2023
DE GESTIÓN O ESTRATÉGICO

PLAN / OJE TRANSVERSAL: Ejecución del Gobierno Municipal, Casos y Responsabilidades
TEMA DE DESARROLLO: Finanzas públicas casero
PROGRAMA PRESUPUESTARIO: 09040301 Provisiones para el pago de adeudos de ejecuciones fiscales anteriores
PROYECTO PRESUPUESTARIO: 0904030301 Pólizas de adeudos de ejecuciones devengadas y pendientes de ejecuciones anteriores

OBJETIVO DEL PROGRAMA PRESUPUESTARIO: Tener por objeto integrar los recursos financieros presupuestales para el pago de adeudos que se fueron cobrando en ejercicios anteriores.

DEPENDENCIA GENERAL: 100 TIPO DE AYUDA: TRANSFERENCIA MUNICIPAL
DEPENDENCIA ALLOCAL: 116 CATEGORÍA: CASERO

ESTRUCTURA DEL INDICADOR: PROPIO

NOMBRE DEL INDICADOR: Porcentaje de pago de ADEUDOS con respecto al gasto
FÓRMULA DE CÁLCULO: $\frac{\text{ADEUDOS pagados en el presente año}}{\text{Total de Ejercido}} * 100$
INTERPRETACIÓN: Indica la proporción del pago de ADEUDOS con respecto al gasto.
DIMENSIÓN QUE ATIENDE: Eficiencia FRECUENCIA DE MEDICIÓN: Anual
DESCRIPCIÓN DEL FACTOR DE COMPARACIÓN: Representa el monto de presupuesto autorizado del ejercicio fiscal inmediato anterior.
ÁMBITO GEOGRÁFICO: U (Municipio)
COBERTURA: Municipio de Naucalpan de Juárez
LÍNEA BASE: 9829847.37

COMPORTAMIENTO DE LAS VARIABLES DURANTE EL 3. TRIMESTRE

VARIABLE	UNIDAD DE MEDIDA	OPERACIÓN	META ANUAL	AVANCE TRIMESTRAL				AVANCE ACUMULADO			
				PROG.	%	ALCAN.	%	PROG.	%	ALCAN.	%
ADEUDOS pagados en el presente año	Peso	Sumado	18827812.3	0	0.00	2136000	0.00	0	0.00	4888000	0.00
Total Ejercido	Peso	Sumado	0	0	0.00	0	0.00	0	0.00	28000000	0.00

COMPORTAMIENTO DEL INDICADOR

DESCRIPCIÓN DE LA META ANUAL:
Conocer la exactitud en el pago de ADEUDOS con respecto al gasto.

META ANUAL	1. TRIMESTRE				AVANCE ACUMULADO			
	PROGRAMADO	AL CAN.	EF. %	SEMAFORO	PROGRAMADO	ALCANZADO	EF. %	SEMAFORO
9829847.37	0	2136000	0.00	🚦	0	4888000	0.00	🚦

DESCRIPCIÓN DE RESULTADOS Y JUSTIFICACIÓN EN CASO DE VARIACIÓN SUPERIOR A +/-10 POR CIENTO RESPECTO A LO PROGRAMADO

EVALUACIÓN DEL INDICADOR

EL ÁREA ALCANZÓ UN NIVEL ADECUADO EN EL CUMPLIMIENTO DEL INDICADOR. SE RECOMIENDA QUE SE SIGA CON LAS MISMAS ESTRATEGIAS PARA EL CUMPLIMIENTO DE LAS METAS.

ELABORÓ:
ANA PATRICIA MURGUIA VILLALBA
TESORERA MUNICIPAL
NOMBRE: ANA PATRICIA MURGUIA VILLALBA
FIRMA: [Firma manuscrita]
CARGO: TESORERA MUNICIPAL

NAUCALPAN DE JUAREZ
GOBIERNO MUNICIPAL

Figura 2.6-4

VO. BO.
ELIANA GISEL GARCIA VELAZQUEZ
TITULAR DE LA IMPP
NOMBRE: ELIANA GISEL GARCIA VELAZQUEZ
FIRMA: [Firma manuscrita]
CARGO: TITULAR DE LA IMPP





SISTEMA DE COORDINACIÓN HACENDARIA DEL ESTADO DE MÉXICO CON SUS MUNICIPIOS
GUÍA METODOLÓGICA PARA EL SEGUIMIENTO Y EVALUACIÓN DEL PLAN DE DESARROLLO MUNICIPAL VIGENTE



PBRM-089 FICHA TÉCNICA DE SEGUIMIENTO DE INDICADORES 2023
DE GESTIÓN O ESTRATÉGICO

PLAN / EJE TRANSVERSAL:	Eje transversal 8 - Sistema Moderno, Capaz y Responsable	
TEMA DE DESARROLLO:	Finanzas públicas locales	
PROGRAMA PRESUPUESTARIO:	0430101	Provisiones para el pago de adeudos de ejercicios fiscales anteriores
PROYECTO PRESUPUESTARIO:	043010101	Provisión de recursos de obligaciones divergentes y provisiones de ejercicios anteriores
OBJETIVO DEL PROGRAMA PRESUPUESTARIO:	Tener por objeto integrar los recursos financieros presupuestales para el pago de adeudos que no fueron cubiertos en ejercicios anteriores.	
DEPENDENCIA GENERAL:	030	TESORERÍA MUNICIPAL
DEPENDENCIA AJUAR:	135	043001

ESTRUCTURA DEL INDICADOR (COMPONENTES)

NOMBRE DEL INDICADOR:	Porcentaje que refleja el pago de ADEUDOS con respecto al techo financiero institucional		
FÓRMULA DE CÁLCULO:	$(\text{Monto de ADEUDOS pagados} / \text{Monto de ADEUDOS programados}) * 100$		
INTERPRETACIÓN:	Indica una medida porcentual el avance por el área responsable sobre el pago de ADEUDOS respecto al techo financiero institucional.		
DIMENSIÓN QUE ATIENDE:	Eficiencia	FRECUENCIA DE MEDICIÓN:	Semestral
DESCRIPCIÓN DEL FACTOR DE COMPARACIÓN:	Representa el monto de provisión autorizada del ejercicio fiscal inmediato anterior.		
ÁMBITO GEOGRÁFICO:	U (Estado)		
COBERTURA:	Municipio de Naucalpan de Juárez		
LÍNEA BASE:	1812907.57		

COMPORTAMIENTO DE LAS VARIABLES DURANTE EL 3. TRIMESTRE

VARIABLE	UNIDAD DE MEDIDA	OPERACIÓN	META ANUAL	AVANCE TRIMESTRAL				AVANCE ACUMULADO			
				PROG.	%	ALCAN.	%	PROG.	%	ALCAN.	%
Monto de ADEUDOS pagados	Peso	Sumable	9607072.3	0	0.00	2100000	0.00	7520645.00	77.80	41903007	59.05
Monto de ADEUDOS programados	Peso	Sumable	9607072.3	0	0.00	0	0.00	3570611	37.00	3570611	36.90

COMPORTAMIENTO DEL INDICADOR

DESCRIPCIÓN DE LA META ANUAL:	Cumplir el porcentaje que refleja el pago de ADEUDOS con respecto al techo financiero institucional.		
-------------------------------	--	--	--

META ANUAL	3. TRIMESTRE				AVANCE ACUMULADO			
	PROGRAMADO	ALCAN.	CP %	SEÑALADO	PROGRAMADO	ALCANADO	CP %	SEÑALADO
18627072.3	0	2100000	0.00	0.00	7520645.00	41903007	59.05	100.00

DESCRIPCIÓN DE RESULTADOS Y JUSTIFICACIÓN EN CASO DE VARIACIÓN SUPERIOR A +/-10 POR CIENTO RESPECTO A LO PROGRAMADO			
---	--	--	--

EVALUACIÓN DEL INDICADOR

EL ÁREA ALCANZÓ UN NIVEL ADECUADO EN EL CUMPLIMIENTO DEL INDICADOR. SE RECOMIENDA QUE SE SIGA CON LAS MISMAS ESTRATEGIAS PARA EL CUMPLIMIENTO DE LAS METAS.

FLASCO
ANA PATRICIA MURGUÍA VILCHE
TESORERA MUNICIPAL
FIRMA



Vs. Sr.
IRINA GISEL GARCÍA VILCHE
TITULAR DE LA SIFPE
FIRMA






SISTEMA DE COORDINACIÓN HACENDARIA DEL ESTADO DE MÉXICO CON SUS MUNICIPIOS
GUÍA METODOLÓGICA PARA EL SEGUIMIENTO Y EVALUACIÓN DEL PLAN DE DESARROLLO MUNICIPAL VIGENTE



PBRM-48B FICHA TÉCNICA DE SEGUIMIENTO DE INDICADORES 2023
DE GESTIÓN O ESTRATÉGICO

PLAZA / EJE TRANSVERSAL:	Eje transversal II: Gobierno Moderno, Capaz y Responsable	
TEMA DE DESARROLLO:	Finanzas públicas locales	
PROGRAMA PRESUPUESTARIO:	02030000	
PROYECTO PRESUPUESTARIO:	0402000000	
OBJETIVO DEL PROGRAMA PRESUPUESTARIO:	Tasa por objeto integrar los recursos fiscales presupuestados para el pago de adeudos que en su caso cobren en ejercicios anteriores.	
DEPENDENCIA GENERAL:	100	SECRETARÍA MUNICIPAL
DEPENDENCIA AUXILIAR:	018	02030000

ESTRUCTURA DEL INDICADOR: A017494012

NOMBRE DEL INDICADOR:	Porcentaje de ADEUDOS con respecto a la disponibilidad presupuestal	
FÓRMULA DE CÁLCULO:	[Total de recursos que implica el pago de ADEUDOS/Disponibilidad presupuestal del ejercicio] * 100	
INTERPRETACIÓN:	Indica en una expresión porcentual la relación del monto pagado de ADEUDOS con respecto a la disponibilidad presupuestal del periodo	
DIMENSIÓN QUE ATIENDE:	Eficiencia	FRECUENCIA DE MEDICIÓN: Mensual
DESCRIPCIÓN DEL FACTOR DE COMPARACIÓN:	Representa el monto de presupuesto autorizado del ejercicio fiscal inmediato anterior.	
ÁMBITO GEOGRÁFICO:	[Municipio]	
COBERTURA:	Municipio de Naucalpan de Juárez	
LÍNEA BASE:	20160815	

COMPORTAMIENTO DE LAS VARIABLES DURANTE EL 3. TRIMESTRE

VARIABLE	UNIDAD DE MEDIDA	OPERACIÓN	META ANUAL	AVANCE TRIMESTRAL				AVANCE ACUMULADO			
				PROG.	%	ALCAN.	%	PROG.	%	ALCAN.	%
Total de recursos que implica el pago de ADEUDOS	Peso	Suma	11041245	1041245	12.35	2100000	141.39	8041245	81.15	4100000	417.33
Disponibilidad presupuestal autorizada	Peso	Suma	41000000	1041245	21.27	0	0.00	1000000	21.30	1000000	21.30

COMPORTAMIENTO DEL INDICADOR

DESCRIPCIÓN DE LA META ANUAL
Cooperar al desarrollo de ADEUDOS con respecto a la disponibilidad presupuestal

META ANUAL	I TRIMESTRE				AVANCE ACUMULADO			
	PROGRAMADO	ALCAN.	EF. %	SEMAFORO	PROGRAMADO	ALCAN.	EF. %	SEMAFORO
11041245	1481245	2120000	148.81	VERDE	8941245	4100000	417.33	VERDE

DESCRIPCIÓN DE RESULTADOS Y JUSTIFICACIÓN EN CASO DE VARIACIÓN SUPERIOR A +/-10 POR CIENTO RESPECTO A LO PROGRAMADO

EVALUACIÓN DEL INDICADOR

EL ÁREA ALCANZÓ UN NIVEL SOBREPASADO EN EL CUMPLIMIENTO DEL INDICADOR. SE SOLICITA QUE SE JUSTIFIQUE EL INCUMPLIMIENTO DE LO PROGRAMADO EN LA META Y LAS ESTRATEGIAS QUE OPTARON
--

ELABORÓ

 ANA PATRICIA MURILLO
 TESORERA MUNICIPAL
 NAUCALPAN DE JUÁREZ

REVISÓ

 EMMA GRISelda GARCÍA VILCHIS
 TITULAR DE LA LEY
 NAUCALPAN DE JUÁREZ
 PRESIDENCIA MUNICIPAL





SISTEMA DE COORDINACIÓN HACENDARIA DEL ESTADO DE MÉXICO CON SUS MUNICIPIOS
GUÍA METODOLÓGICA PARA EL SEGUIMIENTO Y EVALUACIÓN DEL PLAN DE DESARROLLO MUNICIPAL VIGENTE



PBRM-088 FICHA TÉCNICA DE SEGUIMIENTO DE INDICADORES 2023
DE GESTIÓN O ESTRATÉGICO

PLAZA/EJE TRANSVERSAL:	Eje transversal E-Gobierno Moderno, Capaz e Imparcial	
TEMA DE DESARROLLO:	Recursos públicos locales	
PROGRAMA PRESUPUESTARIO:	04020101	Transferencias
PROYECTO PRESUPUESTARIO:	040201010104	Transferencias del Ayuntamiento a regimenes municipales
OBJETIVO DEL PROGRAMA PRESUPUESTARIO:	Comprende la transferencia de recursos por los municipios y regimenes municipales para cumplir con objetivos diversos, además realiza las acciones necesarias para la obtención de recursos previstos en la Ley de Coordinación Fiscal vigente.	
DEPENDENCIA GENERAL:	100	TEJERÍA MUNICIPAL
DEPENDENCIA AUXILIAR:	120	EGRESOS

ESTRUCTURA DEL INDICADOR: IIV

NOMBRE DEL INDICADOR:	Porcentaje de recursos destinados a transferencias		
FÓRMULA DE CÁLCULO:	Total de recursos previstos para transferencias hacia otros municipios / Total de ingresos municipales * 100		
INTERPRETACIÓN:	Indica en una expresión porcentual los recursos que son distribuidos vía transferencia a regimenes que dependen económicamente del municipio.		
DIMENSIÓN QUE ATIENDE:	Económico	FRECUENCIA DE MENCIÓN:	Anual
DESCRIPCIÓN DEL FACTOR DE COMPARACIÓN:	Describe el hecho financiero de transferencias a otros municipios que disminuya el ente municipal del año anterior		
ÁMBITO GEOGRÁFICO:	U (Nacional)		
COBERTURA:	Municipio de Naucalpan de Juárez		
LÍNEA BASE:	14821911.8		

COMPORTAMIENTO DE LAS VARIABLES DURANTE EL 3. TRIMESTRE

VARIABLE	UNIDAD DE MEDIDA	OPERACIÓN	META ANUAL	AVANCE TRIMESTRAL				AVANCE ACUMULADO			
				PROG	%	ALCAN	%	PROG	%	ALCAN	%
Total de recursos previstos para transferencias hacia otros municipios	Peso	Suma	5000004	0	0.00	5000004	0.00	0	0.00	5000007	0.00
Total de ingresos municipales	Peso	Suma	120400710	0	0.00	0	0.00	0	0.00	3000007	0.00

COMPORTAMIENTO DEL INDICADOR

DESCRIPCIÓN DE LA META ANUAL:	La operación del programa presupuestario le permitirá incrementar el monto de transferencias respecto al año anterior.
-------------------------------	--

META ANUAL	1. TRIMESTRE				AVANCE ACUMULADO			
	PROGRAMADO	ALCAN	EF %	SEMAFORO	PROGRAMADO	ALCAN	EF %	SEMAFORO
5000004	0	0	0.00	🔴	0	0	0.00	🔴

DESCRIPCIÓN DE RESULTADOS Y JUSTIFICACIÓN EN CASO DE VARIACIÓN SUPERIOR A +/-10 POR CIENTO RESPECTO A LO PROGRAMADO	
---	--

EVALUACIÓN DEL INDICADOR

EL ÁREA ALCANZÓ UN NIVEL ADECUADO EN EL CUMPLIMIENTO DEL INDICADOR, SE RECOMIENDA QUE SE SIGA CON LAS MISMAS ESTRATEGIAS PARA EL CUMPLIMIENTO DE LAS METAS.

ELABORÓ
ANA PATRICIA MUÑOZ GARCÍA
TESORERA MUNICIPAL
NAUCALPAN DE JUÁREZ
CARGO

ELABORÓ
EMMA CRISTEL GARCÍA VILCHES
TITULAR DE LA SEPPC
NAUCALPAN DE JUÁREZ
PRESIDENCIA MUNICIPAL
CARGO





SISTEMA DE COORDINACIÓN HACENDARIA DEL ESTADO DE MÉXICO CON SUS MUNICIPIOS
GUÍA METODOLÓGICA PARA EL SEGUIMIENTO Y EVALUACIÓN DEL PLAN DE DESARROLLO MUNICIPAL VIGENTE



PBRM-08B FICHA TÉCNICA DE SEGUIMIENTO DE INDICADORES 2023
DE GESTIÓN O ESTRATÉGICO

PILAR / EJE TRANSVERSAL: De transversal al Gobierno Moderno, Limpio y Responsable

TEMA DE DESARROLLO: Finanzas públicas limpias

PROGRAMA PRESUPUESTARIO: 04020000 Transferencias

PROYECTO PRESUPUESTARIO: 0402000004 Transferencias del asentamiento a organismos municipales

OBJETIVO DEL PROGRAMA PRESUPUESTARIO: Comprende la suma de recursos transferidos por los municipios y organismos municipales para cumplir con objetivos diversos, además engloba las acciones necesarias para la celebración de comicios previstos en la Ley de Coordinación Fiscal vigente.

DEPENDENCIA GENERAL: 180 TESORERÍA MUNICIPAL

DEPENDENCIA AUXILIAR: 218 EGRESOS

ESTRUCTURA DEL INDICADOR: PRECISO

NOMBRE DEL INDICADOR: Tasa de variación en los recursos transferidos a entes municipales

FÓRMULA DE CÁLCULO: $(\text{Recursos transferidos a entes municipales en el año actual} / \text{Recursos transferidos en el año anterior}) - 1$ * 100

INTERPRETACIÓN: Muestra los recursos transferidos a entes municipales

INDICACIÓN QUE ATIENDE: Economía **FRECUENCIA DE MEDICIÓN:** Anual

DESCRIPCIÓN DEL FACTOR DE COMPARACIÓN: Basado en el hecho financiero de transferencias a entes municipales que determina el modo municipal del año anterior

ÁMBITO GEOGRÁFICO: U (Municipio)

COBERTURA: Municipio de Naucalpan de Juárez

LÍNEA BASE: 14031811.8

COMPORTAMIENTO DE LAS VARIABLES DURANTE EL 3. TRIMESTRE

VARIABLE	UNIDAD DE MEDIDA	OPERACIÓN	META ANUAL	AVANCE TRIMESTRAL				AVANCE ACUMULADO			
				PROG.	%	ALCAN.	%	PROG.	%	ALCAN.	%
Recursos transferidos a entes municipales en el año actual	Peso	Suma	30281044	0	0.00	3149114	0.00	0	0.00	30610037	0.00
Recursos transferidos en el año anterior	Peso	Suma	14031811.8	0	0.00	0	0.00	0	0.00	14031811.8	0.00

COMPORTAMIENTO DEL INDICADOR

DESCRIPCIÓN DE LA META ANUAL:

La ejecución del programa presupuestario al término incrementará el monto de los recursos respecto al año anterior.

META ANUAL	3. TRIMESTRE				AVANCE ACUMULADO			
	PROGRAMADO	ALCAN.	EF. %	SEMÁFORO	PROGRAMADO	ALCANADO	EF. %	SEMÁFORO
180200044	0	3149114	0.00	ROJO	0	30610037	0.00	ROJO

DESCRIPCIÓN DE RESULTADOS Y JUSTIFICACIÓN EN CASO DE VARIACIÓN SUPERIOR A UN POR CIENTO RESPECTO A LO PROGRAMADO:

EVALUACIÓN DEL INDICADOR

EL ÁREA ALCANZÓ UN 0% ADECUADO EN EL CUMPLIMIENTO DEL INDICADOR. SE RECOMIENDA QUE SE SIGA CON LAS MISMAS ESTRATEGIAS PARA EL CUMPLIMIENTO DE LAS METAS.

ELABORÓ:

ANA PATRICIA MURGÍA VILLALBA
TESORERA MUNICIPAL

NAUCALPAN DE JUÁREZ

SECRETARÍA MUNICIPAL

CARGO:

As. Ec.

ELINA GISEL GARCÍA VILCHES

TITULAR DE LA UFFE

NAUCALPAN DE JUÁREZ

PRESIDENCIA MUNICIPAL

CARGO:





SISTEMA DE COORDINACIÓN HACENDARIA DEL ESTADO DE MÉXICO CON SUS MUNICIPIOS
GUÍA METODOLÓGICA PARA EL SEGUIMIENTO Y EVALUACIÓN DEL PLAN DE DESARROLLO MUNICIPAL VIGENTE



PBRM-08B FICHA TÉCNICA DE SEGUIMIENTO DE INDICADORES 2023
DE GESTIÓN O ESTRATÉGICO

PLAZA / EJE TRANSVERSAL:	Eje transversal: Gobierno Moderno, Capaz e Responsable
TEMA DE DESARROLLO:	Finanzas públicas locales
PROGRAMA PRESUPUESTARIO:	0400000 Transferencias
PROYECTO PRESUPUESTARIO:	04020000004 Transferencias del ayuntamiento a ayuntamientos municipales
OBJETIVO DEL PROGRAMA PRESUPUESTARIO:	Comprender la suma de recursos transferidos por los ayuntamientos y organismos municipales para cumplir con objetivos diversos, así como realizar las acciones necesarias para la obtención de convenios previstos en la ley de Coordinación Fiscal vigente.
DEPENDENCIA GENERAL:	109 TESORERÍA MUNICIPAL
DEPENDENCIA AUXILIAR:	216 EGRESOS

ESTRUCTURA DEL INDICADOR: COMPLETO

NOMBRE DEL INDICADOR:	Porcentaje de pago vía transferencias
FÓRMULA DE CÁLCULO:	$(\text{Participación mensual destinada a otros municipios} / \text{Total de egresos mensuales}) * 100$
INTERPRETACIÓN:	Indica la proporción que representa la participación mensual destinada a organismos dependientes económicamente del municipio respecto al total de egresos mensuales.
DIMENSIÓN QUE ATIENDE:	Económico
DESCRIPCIÓN DEL FACTOR DE COMPARACIÓN:	Describe el hecho financiero de transferencias a otros municipios que determina el costo municipal de la acción.
ÁMBITO GEOGRÁFICO:	U (área)
COORDINATURA:	Municipio de Naucalpan de Juárez
LÍNEA BASE:	10617328

COMPORTAMIENTO DE LAS VARIABLES DURANTE EL 3. TRIMESTRE

VARIABLE	UNIDAD DE MEDIDA	OPERACIÓN	META ANUAL	AVANCE TRIMESTRAL				AVANCE ACUMULADO			
				PROG.	%	ALCAN.	%	PROG.	%	ALCAN.	%
Participación mensual destinada a otros municipios	Peso	Suma	2060004	503000	24.4	644404	31.3	1503000	72.9	5060007	24.6
Total de egresos mensuales	Peso	Suma	10621015.4	540000	5.1	90	0.8	30	0.3	30	0.3

COMPORTAMIENTO DEL INDICADOR

DESCRIPCIÓN DE LA META ANUAL:	Controlar el porcentaje de pago vía transferencia.
-------------------------------	--

META ANUAL	3. TRIMESTRE				AVANCE ACUMULADO			
	PROGRAMADO	AL CANZADO	ET %	SEÑALADO	PROGRAMADO	AL CANZADO	ET %	SEÑALADO
2060004	503000	644404	31.3	ADJUDICADO	1503000	5060007	33.7	ADJUDICADO

DESCRIPCIÓN DE RESULTADOS Y JUSTIFICACIÓN EN CASO DE VARIACIÓN SUPERIOR A +/- 10 POR CIENTO RESPECTO A LO PROGRAMADO
--

EVALUACIÓN DEL INDICADOR

EL ÁREA ALCANZÓ UN NIVEL SOBREPASADO EN EL CUMPLIMIENTO DEL INDICADOR. SE SOLICITA QUE SE JUSTIFIQUE EL INCUMPLIMIENTO DE LO PROGRAMADO EN LA META Y LAS ESTRATEGIAS QUE OPTARAS.

ELABORÓ		
ANA PATRICIA VELÁZQUEZ VALDÉS	TESORERÍA MUNICIPAL	
NOMBRE	FIRMA	CARGO

AL. EJE		
ANA ISABEL GARCÍA VILCHIS	TITULAR DE LA SEPE	
NOMBRE	FIRMA	CARGO





SISTEMA DE COORDINACIÓN HACENDARIA DEL ESTADO DE MÉXICO CON SUS MUNICIPIOS
GUÍA METODOLÓGICA PARA EL SEGUIMIENTO Y EVALUACIÓN DEL PLAN DE DESARROLLO MUNICIPAL VIGENTE



PBRM-08B FICHA TÉCNICA DE SEGUIMIENTO DE INDICADORES 2023
DE GESTIÓN O ESTRATÉGICO

PLAN / EJE TRANSVERSAL: En transversal II Gobierno Moderno, Capaz y Responsable
TEMA DE DESARROLLO: Finanzas públicas sanas
PROGRAMA PRESUPUESTARIO: 0402000 Transferencias
PROYECTO PRESUPUESTARIO: 04020105004 Transferencias del apartamiento a organismos municipales

OBJETIVO DEL PROGRAMA PRESUPUESTARIO: Comprende la suma de recursos transferidos por los municipios y organismos municipales para cumplir con objetivos diversos, además engloba las acciones necesarias para la calificación de cuentas públicas en la Ley de Coordinación Fiscal vigente.

DEPENDENCIA ORGÁNICA: 180 TESORERÍA MUNICIPAL
DEPENDENCIA ALFABÉTICA: 115 FISCAL

ESTRUCTURA DEL INDICADOR ACTIVO 1.1

NOMBRE DEL INDICADOR: Porcentaje de registros contables correspondientes a transferencias
FÓRMULA DE CÁLCULO: $(\text{Filas emitidas para registrar transferencias} / \text{Total de Filas generadas}) * 100$
INTERPRETACIÓN: Indica la proporción porcentual que representan los movimientos contables relativos a transferencia del total de registros.
DIMENSIÓN QUE ALCANZA: Alcanza
FRECUENCIA DE REGISTRO: Mensual
DESCRIPCIÓN DEL FACTOR DE COMPARACIÓN: Describe el nivel de filas generadas para el registro de las transferencias del periodo inmediato anterior.
ÁMBITO GEOGRÁFICO: U (Unidad)
COBERTURA: Municipio de Naucalpan de Juárez
LÍNEA BASE: 55

COMPORTAMIENTO DE LAS VARIABLES DURANTE EL 3 TRIMESTRE

VARIABLE	UNIDAD DE MEDIDA	OPERACIÓN	META ANUAL	PROG.	AVANCE TRIMESTRAL		%	PROG.	AVANCE ACUMULADO		%
					ALCAN.	EF %			ALCAN.	EF %	
Filas emitidas para registrar transferencias	Filas	Suma	48	45	35.00	10	100.00	36	75.00	30	100.00
Total de Filas generadas	Filas	Suma	34	30	14.29	10	100.00	30	88.24	30	100.00

COMPORTAMIENTO DEL INDICADOR

DESCRIPCIÓN DE LA META ANUAL:
 Calcular el número de registros contables correspondientes a transferencias

META ANUAL	1 TRIMESTRE				AVANCE ACUMULADO			
	PROGRAMADO	ALCAN.	EF %	SEMAFORO	PROGRAMADO	ALCANADO	EF %	SEMAFORO
48	45	12	100.00	VERDE	34	30	100.00	VERDE

DESCRIPCIÓN DE RESULTADOS Y JUSTIFICACIÓN EN CASO DE VARIACIÓN SUPERIOR A +/-10 POR CIENTO RESPECTO A LO PROGRAMADO

EVALUACIÓN DEL INDICADOR

EL ÁREA ALCANZÓ UN NIVEL ADECUADO EN EL CUMPLIMIENTO DEL INDICADOR, SE RECOMIENDA QUE SE SIGA CON LAS MISMAS ESTRATEGIAS PARA EL CUMPLIMIENTO DE LAS METAS.

ELABORADO: ANA PATRICIA BERRIOQUEZ
TESORERÍA MUNICIPAL
NAUCALPAN DE JUÁREZ
CARGO: T. MUNICIPAL

VALIDADO: ELIANA GRISEL GARCÍA VILCHES
TITULAR DE LA SRPE
NAUCALPAN DE JUÁREZ
PRESIDENCIA MUNICIPAL





SISTEMA DE COORDINACIÓN HACENDARIA DEL ESTADO DE MÉXICO CON SUS MUNICIPIOS
GUÍA METODOLÓGICA PARA EL SEGUIMIENTO Y EVALUACIÓN DEL PLAN DE DESARROLLO MUNICIPAL VIGENTE



PBRM-088 FICHA TÉCNICA DE SEGUIMIENTO DE INDICADORES 2023
DE GESTIÓN O ESTRATÉGICO

RLAV/EJE TRANSVERSAL:	Eje transversal 3- Edificios Modernos, Capaz y Responsable	
TEMA DE DESARROLLO:	Eficiencia y eficacia en el sector público	
PROGRAMA PRESUPUESTARIO:	0000001	Administración del Ejercicio
PROYECTO PRESUPUESTARIO:	0000000005	Asesoría jurídica al ayuntamiento
OBJETIVO DEL PROGRAMA PRESUPUESTARIO:	Completar todos los procesos administrativos al fortalecimiento y mejora de los procedimientos regulatorios y servicios legales establecidos, que tribuyen directamente en la garantía jurídica del gobierno y la sociedad.	
DEPENDENCIA GENERAL:	800	DIRECCIÓN GENERAL JURÍDICA Y CONSULTIVA
DEPENDENCIA ASUBUN:	355	ÁREA JURÍDICA

ESTRUCTURA DEL INDICADOR (R)

NOMBRE DEL INDICADOR:	Tasa de validación de procedimientos jurídicos regulatorios mejorados		
FÓRMULA DE CÁLCULO:	$(\text{Procedimientos jurídicos regulatorios mejorados en el año actual} / \text{Procedimientos jurídicos regulatorios mejorados en el año anterior}) \times 100$		
INTERPRETACIÓN:	Medir los procedimientos jurídicos regulatorios mejorados.		
DIMENSIÓN QUE ATENDE:	Eficiencia	FRECUENCIA DE MEDICIÓN:	Anual
DESCRIPCIÓN DEL FACTOR DE COMPARACIÓN:	Existencia de procedimientos jurídicos regulatorios mejorados entre el 2012 y el 2023 de la Dirección General Jurídica y Consultiva		
ÁMBITO GEOGRÁFICO:	U (Gobierno)		
COORDINADOR:	Municipio de Naucalpan de Juárez		
LÍNEA BASE:	0		

COMPORTAMIENTO DE LAS VARIABLES DURANTE EL 3.º TRIMESTRE

VARIABLE	TIPO DE RECIBO	OPERACIÓN	META ANUAL	AVANCE TRIMESTRAL				AVANCE ACUMULADO			
				PROG.	%	ALCAN.	%	PROG.	%	ALCAN.	%
Procedimientos jurídicos regulatorios mejorados en el año actual	Procedimientos legales	Sumable	21	0	0.00	0	0.00	0	0.00	0	0.00
Procedimientos jurídicos regulatorios mejorados en el año anterior	Procedimientos legales	Sumable	7	0	0.00	0	0.00	0	0.00	0	0.00

COMPORTAMIENTO DEL INDICADOR

DESCRIPCIÓN DE LA META ANUAL:	Conservar el porcentaje de Servicios Jurídicos Municipales Operativos
-------------------------------	---

3.º TRIMESTRE

META ANUAL	AVANCE TRIMESTRAL				AVANCE ACUMULADO			
	PROGRAMADO	ALCAN.	EF. %	SEMAFORO	PROGRAMADO	ALCANADO	EF. %	SEMAFORO
21	0	0	0.00	ROJO	0	0	0.00	ROJO

DESCRIPCIÓN DE RESULTADOS Y JUSTIFICACIÓN EN CASO DE VARIACIÓN SUPERIOR A +10 POR CIENTO RESPECTO A LO PROGRAMADO

--

EVALUACIÓN DEL INDICADOR

EL ÁREA ALCANÓ UN NIVEL ADECUADO EN EL CUMPLIMIENTO DEL INDICADOR. SE RECOMIENDA QUE SE SIGA CON LAS MISMAS ESTRATEGIAS PARA EL CUMPLIMIENTO DE LAS METAS.
--

CLASIFICADO

SUSANA ARCE MARTÍNEZ
DIRECTORA DE LA DIRECCIÓN GENERAL JURÍDICA Y CONSULTIVA

NOMBRE	SUSANA ARCE MARTÍNEZ	CARGO	DIRECTORA DE LA DIRECCIÓN GENERAL JURÍDICA Y CONSULTIVA
--------	----------------------	-------	---



VL. RR.

EMMA GRISDEL GARCÍA VILCHIS
TITULAR DE LA LRPC

NOMBRE	EMMA GRISDEL GARCÍA VILCHIS	CARGO	TITULAR DE LA LRPC
--------	-----------------------------	-------	--------------------

AVISO DE OBRAS DE CONSTRUCCIÓN 2022-2024

NAUCALPAN DE JUÁREZ
PRESIDENCIA MUNICIPAL



SISTEMA DE COORDINACIÓN HACENDARIA DEL ESTADO DE MÉXICO CON SUS MUNICIPIOS
GUÍA METODOLÓGICA PARA EL SEGUIMIENTO Y EVALUACIÓN DEL PLAN DE DESARROLLO MUNICIPAL VIGENTE



PBRM-808 FICHA TÉCNICA DE SEGUIMIENTO DE INDICADORES 2023
DE GESTIÓN O ESTRATÉGICO

FLAR/ EJE TRANSVERSAL: El Inventario E-Gobierno Moderno, Capex y Responsable
TEMA DE DESARROLLO: Eficiencia y ahorro en el sector público
PROGRAMA PRESUPUESTARIO: 03000024 Subvenciones al Ejecutivo
PROYECTO PRESUPUESTARIO: 0300002405 Atención jurídica al ayuntamiento

OBJETIVO DEL PROGRAMA PRESUPUESTARIO: Conceder todas las acciones orientadas al fortalecimiento y mejora de los procedimientos regulatorios y conductos legales establecidos, que influyan efectivamente en la gestión jurídica del gobierno y la sociedad.

DEPENDENCIA GENERAL: MG0 DIRECCIÓN GENERAL JURÍDICA Y CONSULTIVA
DEPENDENCIA AJUDAN: 155 ÁREA JURÍDICA

ESTRUCTURA DEL INDICADOR: COMPLETOS

NOMBRE DEL INDICADOR: Presentación de demandas en contra de la Administración Pública Municipal atendida
FÓRMULA DE CÁLCULO: (Demandas en contra de la Administración Pública Municipal atendidas) / (Demandas en contra de la Administración Pública Municipal presentadas) * 100
INTERPRETACIÓN: Dar a conocer el número de demandas atendidas en contra de la Administración Pública Municipal
EMISIÓN QUE ATENDE: Eficiencia **FRECUENCIA DE MEDICIÓN:** Semestral
DESCRIPCIÓN DEL FACTOR DE CORRECCIÓN: Presentación de demandas en contra de la Administración Pública Municipal atendida por la Dirección General Jurídica y Consultiva entre el 2022 y el 2021
ÁMBITO GEOGRÁFICO: U (Municipio)
COORDINACIÓN: Municipio de Naucalpan de Juárez
LÍNEA BASE: 2018

COMPORTAMIENTO DE LAS FUERZAS DURANTE EL 2º TRIMESTRE

VARIABLE	TIPO DE MEDIDA	OPERACIÓN	META ANUAL	PROG.	AVANCE TRIMESTRAL		AVANCE ACUMULADO				
					%	ALCAN.	%	ALCAN.			
Demandas en contra de la Administración Pública Municipal atendida	Procedimientos legales	Sumable	602	0	600	0	600	248	50%	540	90%
Demandas en contra de la Administración Pública Municipal presentadas	Procedimientos legales	Sumable	602	178	29%	0	600	514	75%	540	90%

COMPORTAMIENTO DEL INDICADOR

DESCRIPCIÓN DE LA META ANUAL:
 Conocer el porcentaje de Demandas en contra de la Administración Pública Municipal atendida

1 TRIMESTRE

META ANUAL	AVANCE TRIMESTRAL			AVANCE ACUMULADO		
	PROGRAMADO	ALCAN.	EF %	PROGRAMADO	ALCANADO	EF %
600	0	0	0%	248	248	41%

DESCRIPCIÓN DE RESULTADOS Y JUSTIFICACIÓN EN CASO DE VARIACIÓN SUPERIOR A +/-10 POR CIENTO RESPECTO A LO PROGRAMADO

EVALUACIÓN DEL INDICADOR

EL ÁREA ALCANZÓ UN NIVEL ADECUADO EN EL CUMPLIMIENTO DEL INDICADOR, SE RECOMIENDA QUE SE SIGA CON LAS MISMAS ESTRATEGIAS PARA EL CUMPLIMIENTO DE LAS METAS.

ELABORÓ:

 SUSANA GARCÍA MARTÍNEZ
 DIRECTORA DE LA DIRECCIÓN GENERAL JURÍDICA Y CONSULTIVA
 NOMBRE FIRMA CARGO



REVISÓ:

 ERIKA ORNEL GARCÍA VILCHES
 REGULAR DE LA DIFE
 NOMBRE FIRMA CARGO





**SISTEMA DE COORDINACIÓN HACENDARIA DEL ESTADO DE MÉXICO CON SUS MUNICIPIOS
GUÍA METODOLÓGICA PARA EL SEGUIMIENTO Y EVALUACIÓN DEL PLAN DE DESARROLLO MUNICIPAL VIGENTE**



**PBRM-088 FICHA TÉCNICA DE SEGUIMIENTO DE INDICADORES 2023
DE GESTIÓN O ESTRATÉGICO**

PILAR / EJE TRANSVERSAL:	Eje transversal II: Gobierno Moderno, Capaz e Responsable		
TEMA DE DESARROLLO:	Eficiencia y eficacia en el sector público		
PROGRAMA PRESUPUESTARIO:	02000401	Autoridad Judicial del Estado	
PROYECTO PRESUPUESTARIO:	05095000605	Atención judicial al particular	
OBJETIVO DEL PROGRAMA PRESUPUESTARIO:	Comprender todos los procesos orientados al funcionamiento y mejora de los procedimientos regulatorios y conductas legales esenciales, que influya directamente en la garantía jurídica del gobierno y la sociedad.		
DEPENDENCIA GENERAL:	8000	DIRECCIÓN GENERAL JURÍDICA Y CONSULTIVA	
DEPENDENCIA AUXILIAR:	135	ÁREA JURÍDICA	

ESTRUCTURA DEL INDICADOR: 6070849.2.1

NOMBRE DEL INDICADOR:	Porcentaje de beneficiación de cuentas jurídicas realizadas		
FÓRMULA DE CÁLCULO:	$(\text{Transmisión de cuentas jurídicas realizadas} / \text{Transmisión de cuentas jurídicas programadas}) * 100$		
INTERPRETACIÓN:	Tasa para conocer el número de cuentas de rendición y conciliación de diligencias entre las partes en conflicto en materia		
DIMENSIÓN QUE ATIENDE:	Eficiencia	FRECUENCIA DE MEDICIÓN:	Trimestral
DESCRIPCIÓN DEL FACTOR DE CORRECCIÓN:	Cuentas jurídicas realizadas en el periodo anterior		
ÁMBITO GEOGRÁFICO:	Municipio		
COORDINACIÓN:	Municipio de Naucalpan de Juárez		
LÍNEA BASE:	8000		

COMPORTAMIENTO DE LAS VARIABLES DURANTE EL 3. TRIMESTRE

VARIABLE	UNIDAD DE MEDIDA	OPERACIÓN	META ANUAL		AVANCE TRIMESTRAL		AVANCE ACUMULADO	
			PROG.	%	ALCAN.	%	PROG.	%
Transmisión de cuentas jurídicas realizadas	Cuentas jurídicas	suma	892	100	172	19.28	172	19.28
Transmisión de cuentas jurídicas programadas	Cuentas jurídicas	suma	892	100	172	19.28	172	19.28

COMPORTAMIENTO DEL INDICADOR

DESCRIPCIÓN DE LA META ANUAL:	Regulaciones en cuentas en nombre del Ayuntamiento
--------------------------------------	--

1. TRIMESTRE

META ANUAL	AVANCE TRIMESTRAL			SEÑALADO	AVANCE ACUMULADO		
	PROGRAMADO	ALCAN.	EF. %		PROGRAMADO	ALCANADO	EF. %
892	172	172	19.28	892	172	19.28	

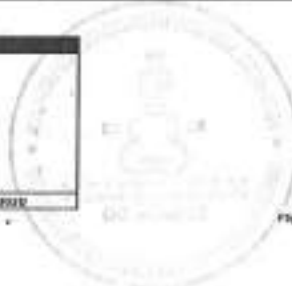
DESCRIPCIÓN DE RESULTADOS Y JUSTIFICACIÓN EN CASO DE VARIACIÓN SUPERIOR A +10 POR CIENTO RESPECTO A LO PROGRAMADO

--

EVALUACIÓN DEL INDICADOR

EL ÁREA ALCANZÓ UN NIVEL ADECUADO EN EL CUMPLIMIENTO DEL INDICADOR. SE RECOMIENDA QUE SE TRABAJE CON LAS ESTRATEGIAS PARA EL CUMPLIMIENTO DE LAS METAS.

 SUSANA L. DOMÍNGUEZ DIRECTORA DE LA DIRECCIÓN GENERAL JURÍDICA Y CONSULTIVA
NOMBRE: SUSANA L. DOMÍNGUEZ FIRMA: CARGO: DIRECTORA



Página 4 de 4

 EMMA GRISSEL GARCÍA VELASCO TITULAR DE LA UPP
NOMBRE: EMMA GRISSEL GARCÍA VELASCO FIRMA: CARGO: TITULAR





SISTEMA DE COORDINACIÓN HACENDARIA DEL ESTADO DE MÉXICO CON SUS MUNICIPIOS
GUÍA METODOLÓGICA PARA EL SEGUIMIENTO Y EVALUACIÓN DEL PLAN DE DESARROLLO MUNICIPAL VIGENTE



PERM-09B FICHA TÉCNICA DE SEGUIMIENTO DE INDICADORES 2023
DE GESTIÓN O ESTRATÉGICO

PLAN / OJE TRANSVERSAL:	Plan 6: Seguridad	
SEMA DE DESARROLLO:	Seguridad con visión ciudadana	
PROGRAMA PRESUPUESTARIO:	0300181	Protección Jurídica de las personas y sus bienes
PROYECTO PRESUPUESTARIO:	03001810201	Asesoría Jurídica para los municipios
OBJETIVO DEL PROGRAMA PRESUPUESTARIO:	Conjunto de acciones para el fortalecimiento de la certeza jurídica, enfocando sus esfuerzos en los ámbitos de gobierno y la población, a fin de consolidar una cultura de legalidad que impulse en la prevención del delito.	
DEPENDENCIA GENERAL:	ND0	DIRECCIÓN GENERAL JURÍDICA Y CONSULTIVA
DEPENDENCIA AJURINAE:	115	ÁREA JURÍDICA

ESTRUCTURA DEL INDICADOR: IM

NOMBRE DEL INDICADOR:	Tasa de variación porcentual de convenios de colaboración tripartitos intergubernamentales firmados	
FÓRMULA DE CÁLCULO:	$\frac{\text{Convenios celebrados con los ámbitos federal y estatal para garantizar acciones que eleven certeza jurídica en año actual} - \text{Convenios celebrados con los ámbitos federal y estatal para garantizar acciones que eleven certeza jurídica en el año anterior}}{\text{C} \times 100}$	
INTERPRETACIÓN:	Seve para garantizar certeza jurídica.	
UNIDADES QUE A TENDI:	Porcentaje	
DESCRIPCIÓN DEL FACTOR DE COMPARACIÓN:	Variación porcentual de convenios de colaboración tripartitos intergubernamentales firmados en el 2022 y el 2023	
ÁMBITO GEOGRÁFICO:	Urbano	
COBERTURA:	Municipio de Naucalpan de Juárez	
LÍNEA BASE:	000	

COMPORTAMIENTO DE LAS VARIABLES DURANTE EL 3° TRIMESTRE

VARIABLE	UNIDAD DE MEDIDA	DIRECCIÓN	META ANUAL	AVANCE TRIMESTRAL		AVANCE ACUMULADO	
				PROG.	%	ALCAN.	%
Convenios celebrados con los ámbitos federal y estatal para garantizar acciones que eleven certeza jurídica en año actual	Convenios	Mayor	250	0	0.00	0	0.00
Convenios celebrados con los ámbitos federal y estatal para garantizar acciones que eleven certeza jurídica en el año anterior	Convenios	Mayor	300	0	0.00	0	0.00

COMPORTAMIENTO DEL INDICADOR

DESCRIPCIÓN DE LA META ANUAL:
Describir la tasa de ámbitos y acciones jurídicas ofrecidas a la población en el año actual

3° TRIMESTRE

META ANUAL	AVANCE TRIMESTRAL			AVANCE ACUMULADO		
	PROGRAMADO	ALCAN.	EF %	PROGRAMADO	ALCANADO	EF %
250	0	0	0.00	0	0	0.00

DESCRIPCIÓN DE RESULTADOS Y JUSTIFICACIÓN EN CASO DE VARIACIÓN SUPERIOR A +5% POR CIENTO RESPECTO A LO PROGRAMADO

--

EVALUACIÓN DEL INDICADOR

EL ÁREA ALCANZÓ UN NIVEL ADECUADO EN EL CUMPLIMIENTO DEL INDICADOR. SE RECOMIENDA QUE SE SIGA CON LAS HERRAS ESTRATÉGICAS PARA EL CUMPLIMIENTO DE LAS METAS.
--

ELABORÓ:

SUSANA ARANGO MARTÍNEZ
DIRECTORA DE LA DIRECCIÓN GENERAL JURÍDICA Y CONSULTIVA
NOMBRE: PÉREZ CARGO:



REVISÓ:

EMMA GRISSEL GARCÍA VELASCO
TITULAR DE LA UNPE
NOMBRE: PÉREZ CARGO:





SISTEMA DE COORDINACIÓN HACENDARIA DEL ESTADO DE MÉXICO CON SUS MUNICIPIOS
GUÍA METODOLÓGICA PARA EL SEGUIMIENTO Y EVALUACIÓN DEL PLAN DE DESARROLLO MUNICIPAL VIGENTE



PRM-088 FICHA TÉCNICA DE SEGUIMIENTO DE INDICADORES 2023
DE GESTIÓN O ESTRATÉGICO

PLAN/ EJE TRANSVERSAL:	Plan 0 Seguridad	
TEMA DE DESARROLLO:	Seguridad con visión ciudadana	
PROGRAMA PRESUPUESTARIO:	0300000	Presidencia Judicial de las personas y sus familias
PROYECTO PRESUPUESTARIO:	0300000005	Atención judicial para los municipios
OBJETIVO DEL PROGRAMA PRESUPUESTARIO:	Cooperación de acciones para el fortalecimiento de la justicia judicial, ofreciendo una atención entre los distintos niveles de gobierno y la población, a fin de consolidar una cultura de legalidad que impulse en la prevención del delito.	
DEPENDENCIA GENERAL:	M30	DIRECCIÓN GENERAL JURÍDICA Y CONSULTIVA
DEPENDENCIA REGIONAL:	101	ÁREA JURÍDICA

ESTRUCTURA DEL INDICADOR: PRM-088

NOMBRE DEL INDICADOR:	Tasa de realización porcentual de derechos y obligaciones judiciales difundidos a la población	
FÓRMULA DE CÁLCULO:	$(\text{Derechos y obligaciones judiciales difundidos a la población en el año actual} / \text{Derechos y obligaciones judiciales difundidos a la población en el año anterior}) * 100$	
INTERPRETACIÓN:	Difusión de derechos y obligaciones judiciales difundidos a la población.	
DEFINICIÓN CLASIFICATORIA:	Financiación	FRECUENCIA DE MEDICIÓN: Anual
DESCRIPCIÓN DEL FACTOR DE COMPARACIÓN:	Variables porcentual de derechos y obligaciones judiciales difundidos a la población por parte de la Dirección General Jurídica y Consultiva en el 2022 y el 2023	
ÁMBITO GEOGRÁFICO:	U (Municipio)	
GOBIERNO:	Municipio de Naucalpan de Juárez	
LÍNEA BASE:	022	

COMPORTAMIENTO DE LAS VARIABLES DURANTE EL 3 TRIMESTRE

VARIABLE	UNIDAD DE MEDIDA	OPERACIÓN	META ANUAL	AVANCE TRIMESTRAL				AVANCE ACUMULADO			
				PROG.	%	ALCAN.	%	PROG.	%	ALCAN.	%
Derechos y obligaciones judiciales difundidos a la población en el año actual	Anual	Suma	128	0	0.00	0	0.00	0	0.00	0	0.00
Derechos y obligaciones judiciales difundidos a la población en el año anterior	Anual	Suma	000	0	0.00	0	0.00	0	0.00	0	0.00

COMPORTAMIENTO DEL EVALUADOR

DESCRIPCIÓN DE LA META ANUAL:	Conservar la tasa de derechos y obligaciones judiciales difundidos a la población en el año actual
-------------------------------	--

3 TRIMESTRE

META ANUAL	AVANCE TRIMESTRAL				AVANCE ACUMULADO			
	PROGRAMADO	ALCAN.	ET %	SEÑALADO	PROGRAMADO	ALCANADO	ET %	SEÑALADO
128	0	0	0.00	0	0	0	0.00	0

DESCRIPCIÓN DE SITUACIONES Y JUSTIFICACIÓN EN CASO DE VARIACIÓN SUPERIOR A +10 POR CIENTO RESPECTO A LO PROGRAMADO

EVALUACIÓN DEL INDICADOR

EL ÁREA ALCANZÓ UN NIVEL ADECUADO EN EL CUMPLIMIENTO DEL INDICADOR. SE RECOMIENDA QUE SE OCA CON LAS MISMAS ESTRATEGIAS PARA EL CUMPLIMIENTO DE LAS METAS.

ELABORADO POR:

GUADALUPE MARTÍNEZ
DIRECTORA DE LA DIRECCIÓN GENERAL JURÍDICA Y CONSULTIVA
NOMBRE: _____ FIRMA: _____ CARGO: _____



ELABORADO POR:

LURINA CRESSEL GARCÍA VLEIDO
TITULAR DE LA SEPE
NOMBRE: _____ FIRMA: _____ CARGO: _____





SISTEMA DE COORDINACIÓN HACENDARIA DEL ESTADO DE MÉXICO CON SUS MUNICIPIOS
GUÍA METODOLÓGICA PARA EL SEGUIMIENTO Y EVALUACIÓN DEL PLAN DE DESARROLLO MUNICIPAL VIGENTE



FORM-018 FICHA TÉCNICA DE SEGUIMIENTO DE INDICADORES 2023
DE GESTIÓN O ESTRATÉGICO

PLAZA E/C TRANSVERSAL:	Fila 4 Seguridad
TEMA DE DESARROLLO:	Seguridad con calidad educativa
PROGRAMA PRESUPUESTARIO:	03030000 Proceso judicial de las personas y sus bienes
PROYECTO PRESUPUESTARIO:	0306010101 Asesoría jurídica para los municipios
OBJETIVO DEL PROGRAMA PRESUPUESTARIO:	Conjunto de acciones para el fortalecimiento de la justicia, utilizando una alianza entre los distintos órdenes de gobierno y la población, a fin de conciliar una cultura de legalidad que impacte en la prevención del delito.
DEPENDENCIA GENERAL:	400 DIRECCIÓN GENERAL JURÍDICA Y CONSULTIVA
DEPENDENCIA PARTICULAR:	250 ÁREA JURÍDICA

ESTRUCTURA DEL INDICADOR (COMPONENTES)

NOMBRE DEL INDICADOR:	Porcentaje de asesorías jurídicas otorgadas a la población
FÓRMULA DE CÁLCULO:	$\frac{\text{Asesorías jurídicas otorgadas a la población}}{\text{Asesorías jurídicas programadas}} * 100$
INTERPRETACIÓN:	Se otorgaron asesorías jurídicas otorgadas a la población.
DIFERENCIA QUE ATENDE:	Exactitud FRECUENCIA DE MEDICIÓN: Semestral
DESCRIPCIÓN DEL FACTOR DE COMPARACIÓN:	Porcentaje de asesorías jurídicas otorgadas a la población por parte de la Dirección General Jurídica y Consultiva entre el 2022 y el 2023
ÁMBITO GEOGRÁFICO:	M (Municipio)
COORDINACIÓN:	Municipio de Naucalpan de Juárez
LÍNEA BASE:	1000

COMPORTAMIENTO DE LAS VARIABLES DURANTE EL 3. TRIMESTRE

VARIABLE	TIPO DE MEDIDA	OPERACIÓN	META ANUAL	AVANCE TRIMESTRAL				AVANCE ACUMULADO			
				PROG.	%	ALCANZ.	%	PROG.	%	ALCANZ.	%
Asesorías jurídicas otorgadas a la población	Asesoría	Suma	125	0	0.00	0	0.00	000	48.00	600	100.00
Asesorías jurídicas programadas	Asesoría	Suma	1250	0	0.00	0	0.00	600	48.00	600	100.00

COMPORTAMIENTO DEL INDICADOR

DESCRIPCIÓN DE LA META ANUAL:
Consejo el porcentaje de Asesorías jurídicas otorgadas a la población

META ANUAL	3. TRIMESTRE				AVANCE ACUMULADO			
	PROGRAMADO	ALCANZ.	EF. %	DESPARTE	PROGRAMADO	ALCANZADO	EF. %	DESPARTE
1250	0	0	0.00	100	600	600	100.00	1000

DESCRIPCIÓN DE RESULTADOS Y JUSTIFICACIÓN EN CASO DE VARIACIÓN SUPERIOR A +9 POR CIENTO RESPECTO A LO PROGRAMADO:

EVOLUCIÓN DEL INDICADOR

EL ÁREA ALCANZÓ UN NIVEL ADECUADO EN EL CUMPLIMIENTO DEL INDICADOR. SE RECOMIENDA QUE SE SIGA CON LAS MISMAS ESTRATEGIAS PARA EL CUMPLIMIENTO DE LAS METAS.

ELABORÓ:

SUSANA MARÍA MARTÍNEZ
DIRECTORA DE LA DIRECCIÓN GENERAL JURÍDICA Y CONSULTIVA

NOMBRE: _____ FIRMA: _____ CARGO: _____

VERIFICÓ:

ERIKA GREGORIO GARCÍA VELASCO
TITULAR DE LA UPPPE

NOMBRE: _____ FIRMA: _____ CARGO: _____





SISTEMA DE COORDINACIÓN HACENDARIA DEL ESTADO DE MÉXICO CON SUS MUNICIPIOS
GUÍA METODOLÓGICA PARA EL SEGUIMIENTO Y EVALUACIÓN DEL PLAN DE DESARROLLO MUNICIPAL VIGENTE



FORM-008 FICHA TÉCNICA DE SEGUIMIENTO DE INDICADORES 2023
DE GESTIÓN O ESTRATÉGICO

PLAN / EJE TRANSVERSAL:	Pilar 4 Seguridad	
TEMA DE DESARROLLO:	Seguridad en las actividades	
PROGRAMA PRESUPUESTARIO:	0100000	Protección jurídica de las personas y sus bienes
PROYECTO PRESUPUESTARIO:	0100000001	Necesita jurídica para los municipios
OBJETIVO DEL PROGRAMA PRESUPUESTARIO:	Conjunto de acciones para el fortalecimiento de la justicia, edificando una alianza entre los distintos órdenes de gobierno y la población, a fin de consolidar una cultura de legalidad que impacte en la prevención del delito.	
DEPENDENCIA GENERAL:	M00	DIRECCIÓN GENERAL JURÍDICA Y CONSULTIVA
DEPENDENCIA ASIGNAR:	105	ÁREA JURÍDICA

ESTRUCTURA DEL INDICADOR (ACTIVO) 1

Nombre del indicador:	Porcentaje de sistemas jurídicos fundamentados y motivados brindados a la población
Fórmula de cálculo:	(Sistemas jurídicos fundamentados y motivados brindados a la población / (Sistemas jurídicos fundamentados y motivados programados a brindar a la población) * 100
Interpretación:	Activación jurídica fundamentada y motivada brindada a la población
Dimensión que atinge:	Eficacia FRECUENCIA DE MEDICIÓN: Trimestral
Descripción del factor de comparación:	Porcentaje de sistemas jurídicos fundamentados y motivados brindados a la población por parte de la Dirección General Jurídica y Consultiva entre el 2022 y el 2023
Ámbito geográfico:	M (Municipio)
Coordinación:	Municipio de Naucalpan de Juárez
Línea base:	000

COMPORTAMIENTO DE LAS VARIABLES DURANTE EL 3. TRIMESTRE

VARIABLE	UNIDAD DE MEDIDA	OPERACIÓN	META ANUAL	AVANCE TRIMESTRAL				AVANCE ACUMULADO			
				PROG.	%	ALCAN.	%	PROG.	%	ALCAN.	%
Activación jurídica fundamentada y motivada brindada a la población	Asesoría	Asesoría	1200	300	25.00	300	100.00	900	75.00	900	100.00
Activación jurídica fundamentada y motivada programada a brindar a la población	Asesoría	Asesoría	1200	300	25.00	300	100.00	900	75.00	900	100.00

COMPORTAMIENTO DEL INDICADOR

DESCRIPCIÓN DE LA META ANUAL
Gestionar el porcentaje de sistemas jurídicos fundamentados y motivados brindados a la población

META ANUAL	PROGRAMADO	AVANCE TRIMESTRAL		SEÑALADO	PROGRAMADO	AVANCE ACUMULADO		SEÑALADO
		ALCAN.	EF %			ALCANADO	EF %	
1200	900	300	25.00	100.00	900	900	100.00	100.00

DESCRIPCIÓN DE RESULTADOS Y JUSTIFICACIÓN EN CASO DE VARIACIÓN SUPERIOR A +10 POR CIENTO RESPECTO A LO PROGRAMADO

EVALUACIÓN DEL INDICADOR

EL ÁREA ALCANÓ UN NIVEL ADECUADO EN EL CUMPLIMIENTO DEL INDICADOR. SE RECOMIENDA QUE SE SIGA CON LAS MISMAS ESTRATEGIAS PARA EL CUMPLIMIENTO DE LAS METAS.

ELABORÓ

SUSANA MARTÍNEZ
DIRECTORA DE LA DIRECCIÓN GENERAL JURÍDICA Y CONSULTIVA
NOMBRE: _____ FIRMA: _____ CARGO: _____



VO. BO.

EMMA CECILIA GARCÍA VILCHES
TITULAR DE LA UFFE
NOMBRE: _____ FIRMA: _____ CARGO: _____





SISTEMA DE COORDINACIÓN HACENDARIA DEL ESTADO DE MÉXICO CON SUS MUNICIPIOS
GUÍA METODOLÓGICA PARA EL SEGUIMIENTO Y EVALUACIÓN DEL PLAN DE DESARROLLO MUNICIPAL VIGENTE



FORM-08B FICHA TÉCNICA DE SEGUIMIENTO DE INDICADORES 2023
DE GESTIÓN O ESTRATÉGICO

PLANTEAMIENTO TRANSVERSAL:	Eje transversal II: Gobierno Moderno, Cívico y Responsable	
TEMA DE DESARROLLO:	Estructura del gobierno municipal	
PROGRAMA PRESUPUESTARIO:	03030802	Reglamentación Municipal
PROYECTO PRESUPUESTARIO:	0303080201	Revisión y emisión de la reglamentación municipal
OBJETIVO DEL PROGRAMA PRESUPUESTARIO:	Se orienta al cumplimiento de las atribuciones contenidas en el Título VI de la Ley Orgánica Municipal del Estado de México, vigente.	
DEPENDENCIA GENERAL:	400	DIRECCIÓN GENERAL JURÍDICA Y CONSULTIVA
DEPENDENCIA ADMINISTRATIVA:	155	ÁREA JURÍDICA

ESTRUCTURA DEL INDICADOR "A"

NOMBRE DEL INDICADOR:	Porcentaje de emisión y/o actualización de reglamentos y disposiciones administrativas municipales		
FÓRMULA DE CÁLCULO:	[Emisión y/o actualización de reglamentos y disposiciones administrativas municipales / Reglamentos y disposiciones administrativas municipales existentes] * 100		
INTERPRETACIÓN:	Manejo de actualizaciones de reglamentos y disposiciones administrativas municipales.		
DEFINICIÓN DEL ATRIBUTO:	Emisión	PREFERENCIA DE MEDICIÓN:	Ascend
DESCRIPCIÓN DEL FACTOR DE COMPARACIÓN:	Porcentaje de emisión y/o actualización de reglamentos y disposiciones administrativas municipales entre el 2022 y el 2023 por parte de la Dirección General Jurídica y Consultiva y la Secretaría del Ayuntamiento		
ÁMBITO GEOGRÁFICO:	Municipal		
COBERTURA:	Municipio de Naucalpan de Juárez		
LÍNEA BASE:	-		

COMPORTAMIENTO DE LAS VARIABLES DURANTE EL 3. TRIMESTRE

VARIABLE	UNIDAD DE MEDIDA	OPERACIÓN	META ANUAL	AVANCE TRIMESTRAL				AVANCE ACUMULADO			
				PROG.	%	ALCAN.	%	PROG.	%	ALCAN.	%
Emisión y/o actualización de reglamentos y disposiciones administrativas municipales	Acto de vocación aprobados por cabildo	Sumable	21	0	0.00	0	0.00	0	0.00	0	0.00
Reglamentos y disposiciones administrativas municipales existentes	Acto de vocación aprobados por cabildo	Sumable	21	0	0.00	0	0.00	0	0.00	0	0.00

COMPORTAMIENTO DEL INDICADOR

DESCRIPCIÓN DE LA META ANUAL:
Reglamentos de nueva creación o actualización de los ya existentes.

META ANUAL	3. TRIMESTRE				AVANCE ACUMULADO			
	PROGRAMADO	ALCAN.	PP %	SEMPROG.	PROGRAMADO	ALCANADO	PP %	SEMPROG.
21	0	0	0.00	0	0	0.00	0	0.00

DESCRIPCIÓN DE RESULTADOS Y JUSTIFICACIÓN EN CASO DE VARIACIÓN SUPERIOR A +/- 10 POR CIENTO RESPECTO A LO PROGRAMADO:

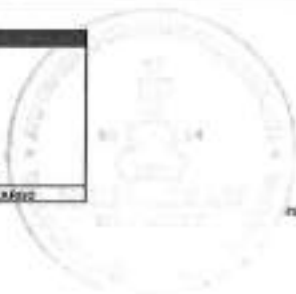
EVALUACIÓN DEL INDICADOR

EL ÁREA AL CARGO UN NIVEL ADECUADO EN EL CUMPLIMIENTO DEL INDICADOR, SE RECOMIENDA QUE SE SIGA CON LAS MISMAS ESTRATEGIAS PARA EL CUMPLIMIENTO DE LAS METAS.

CLASIFICADO

SUSANA VELASCO MARTÍNEZ
DIRECTORA DE LA DIRECCIÓN GENERAL JURÍDICA Y CONSULTIVA

NOMBRE: _____ FIRMA: _____ CARGO: _____



V. R. D.

IRMA GREEL GARCÍA VELASCO
TITULAR DE LA SPPE

NOMBRE: _____ FIRMA: _____ CARGO: _____





SISTEMA DE COORDINACIÓN HACENDARIA DEL ESTADO DE MÉXICO CON SUS MUNICIPIOS
GUÍA METODOLÓGICA PARA EL SEGUIMIENTO Y EVALUACIÓN DEL PLAN DE DESARROLLO MUNICIPAL VIGENTE



PERM-08B FICHA TÉCNICA DE SEGUIMIENTO DE INDICADORES 2023
DE GESTIÓN O ESTRATÉGICO

PLAN / EJE TRANSVERSAL:	De transversal E-Gobierno Moderno, Capaz y Responsable	
TEMA DE DESARROLLO:	Eficiencia del gobierno municipal	
PROGRAMA PRESUPUESTARIO:	03000802	Registro cívico Municipal
PROYECTO PRESUPUESTARIO:	030008020101	Renovación y edición de la legislación municipal
OBJETIVO DEL PROGRAMA PRESUPUESTARIO:	Se orienta al cumplimiento de las atribuciones contenidas en el Título VI de la Ley Orgánica Municipal del Estado de México, vigente.	
DEPENDENCIA GENERAL:	400	DIRECCIÓN GENERAL JURÍDICA Y CONSULTIVA
DEPENDENCIA ASUBSISTENTE:	255	ÁREA JURÍDICA

ESTRUCTURA DEL INDICADOR: Propósito

NOMBRE DEL INDICADOR:	Porcentaje de documentos jurídicos – administrativos aprobados	
FÓRMULA DE CÁLCULO:	$(\text{Documentos jurídicos – administrativos aprobados} / \text{Total de documentos jurídicos – administrativos propuestos para crear o actualizar}) * 100$	
INTERPRETACIÓN:	Muestra la actualización de documentación jurídica – administrativa del Ayuntamiento.	
DIMENSIÓN QUE ATENDE:	Eficiencia	FRECUENCIA DE MEDICIÓN: Anual
DESCRIPCIÓN DEL FACTOR DE COMPARACIÓN:	Porcentaje de documentos jurídicos – administrativos aprobados entre el 2021 y el 2022 por parte de la Dirección General Jurídica y Consultiva y la Secretaría del Ayuntamiento.	
ÁMBITO ORGÁNICO:	U (3 meses)	
COBERTURA:	Municipio de Naucalpan de Juárez	
LÍNEA BASE:	102	

COMPORTAMIENTO DE LAS VARIABLES DURANTE EL 3.º TRIMESTRE

VARIABLE	UNIDAD DE MEDIDA	OPERACIÓN	META ANUAL	AVANCE TRIMESTRAL				AVANCE ACUMULADO			
				PROG.	%	ALCAN.	%	PROG.	%	ALCAN.	%
Documentos jurídicos – administrativos aprobados	Acta de sesión aprobada por sesión	Sumable	21	0	0.00	0	0.00	0	0.00	0	0.00
Total de documentos jurídicos administrativos propuestos para crear o actualizar	Acta de sesión aprobada por sesión	Sumable	21	0	0.00	0	0.00	0	0.00	0	0.00

COMPORTAMIENTO DEL INDICADOR

DESCRIPCIÓN DE LA META ANUAL:	
Reglamento de nuevo creación o modificación de los procedimientos	

META ANUAL	3.º TRIMESTRE				AVANCE ACUMULADO			
	PROGRAMADO	ALCAN.	EF %	SEMAFORO	PROGRAMADO	ALCAZADO	EF %	SEMAFORO
21	0	0	0.00	ROJO	0	0	0.00	ROJO

DESCRIPCIÓN DE RESULTADOS Y JUSTIFICACIÓN EN CASO DE VARIACIÓN SUPERIOR A +/-10 POR CIENTO RESPECTO A LO PROGRAMADO:	

EVALUACIÓN DEL INDICADOR

EL ÁREA ALCANZÓ UN NIVEL ADICIONAL EN EL CUMPLIMIENTO DEL INDICADOR. SE RECOMIENDA QUE SE SIGA CON LAS MEDIDAS ESTRATÉGICAS PARA EL CUMPLIMIENTO DE LAS METAS.
--

EL FIRMA

 SUSANA MARTÍNEZ
 DIRECTORA DE LA DIRECCIÓN GENERAL JURÍDICA Y CONSULTIVA
 NOMBRE FIRMA CARGO



EL FIRMA

 SUSANA GARCÍA VILCHIS
 TITULAR DE LA UFFE
 NOMBRE FIRMA CARGO





SISTEMA DE COORDINACIÓN HACENDARIA DEL ESTADO DE MÉXICO CON SUS MUNICIPIOS
GUÍA METODOLÓGICA PARA EL SEGUIMIENTO Y EVALUACIÓN DEL PLAN DE DESARROLLO MUNICIPAL VIGENTE



FIRM-088 FICHA TÉCNICA DE SEGUIMIENTO DE INDICADORES 2023
DE GESTIÓN O ESTRATÉGICO

PLATAFORMA TRANSVERSAL:	Eje transversal B: Gobierno Municipal, Capas y Responsabilidades		
TEMA DE DESARROLLO:	Estructura del gobierno municipal		
PROGRAMA PRESUPUESTARIO:	03000902	Reglamentación Municipal	
PROYECTO PRESUPUESTARIO:	0300090201	Nación y emisión de la reglamentación municipal	
OBJETIVO DEL PROGRAMA PRESUPUESTARIO:	Se refiere al cumplimiento de las instituciones contenidas en el Título III de la Ley Orgánica Municipal del Estado de México, vigente.		
DEPENDENCIA GENERAL:	400	DIRECCIÓN GENERAL JURÍDICA Y CONSULTIVA	
DEPENDENCIA ASIGNADA:	208	ÁREA JURÍDICA	

ESTRUCTURA DEL INDICADOR: ACTIVA (A.L.L.)

NOMBRE DEL INDICADOR:	Porcentaje de propuestas de modificación a leyes, decretos y reglamentos municipales emitidas		
FÓRMULA DE CÁLCULO:	$\frac{\text{Propuestas válidas de modificación a leyes, decretos y reglamentos municipales emitidas}}{\text{Propuestas válidas de modificación a leyes, decretos y reglamentos municipales presentadas}} \times 100$		
INTERPRETACIÓN:	Propuestas de modificación a leyes, decretos y reglamentos municipales		
EMERGENCIA QUE ATENDE:	Atención		
DESCRIPCIÓN DEL FACTOR DE COMPARACIÓN:	Porcentaje de propuestas de modificación a leyes, decretos y reglamentos municipales reducidos entre el 2022 y el 2023 por parte de la Dirección General Jurídica y Consultiva y la Secretaría del Ayuntamiento		
ÁMBITO GEOGRÁFICO:	El Estado		
COBERTURA:	Municipio de Naucalpan de Juárez		
LÍNEA BASE:	0		

COMPORTAMIENTO DE LAS VARIABLES DURANTE EL 3.º TRIMESTRE

VARIABLE	UNIDAD DE MEDIDA	OPERACIÓN	META ANUAL	AVANCE TRIMESTRAL				AVANCE ACUMULADO			
				PROG.	%	ALCAN.	%	PROG.	%	ALCAN.	%
Propuestas válidas de modificación a leyes, decretos y reglamentos municipales emitidas	Emitidas	Completó	21	0	0.00	0	0.00	18	47.62	18	100.00
Propuestas válidas de modificación a leyes, decretos y reglamentos municipales presentadas	Emitidas	Completó	21	0	0.00	0	0.00	19	47.62	19	100.00

COMPORTAMIENTO DEL INDICADOR

DESCRIPCIÓN DE LA META ANUAL:
Reglamentar de nuevo o emitir o modificación de leyes o decretos

META ANUAL	3.º TRIMESTRE				AVANCE ACUMULADO			
	PROGRAMADO	ALCAN.	EF. %	SEÑALADO	PROGRAMADO	ALCANADO	EF. %	SEÑALADO
21	0	0	0.00	0.00	18	18	100.00	100.00

DESCRIPCIÓN DE RESULTADOS Y JUSTIFICACIÓN EN CASO DE VARIACIÓN SUPERIOR A +/-10 POR CIENTO RESPECTO A LO PROGRAMADO:

EVALUACIÓN DEL INDICADOR

EL ÁREA ALCANZÓ UN NIVEL ADECUADO EN EL CUMPLIMIENTO DEL INDICADOR. SE RECOMIENDA QUE SE SIGA CON LAS MISMAS ESTRATEGIAS PARA EL CUMPLIMIENTO DE LAS METAS.

PLAZO:

SUSANA MENDOZA MARTINEZ
DIRECTORA DE LA DIRECCIÓN GENERAL JURÍDICA Y CONSULTIVA

NOMBRE	FIRMA	CARGO
--------	-------	-------



Página 3 de 3

No. 001

SARAH GISELL GARCÍA VILCHES
TITULAR DE LA LEY

NOMBRE	FIRMA	CARGO
--------	-------	-------





BISTEMA DE COORDINACIÓN HACENDARIA DEL ESTADO DE MÉXICO CON SUS MUNICIPIOS
GUÍA METODOLÓGICA PARA EL SEGUIMIENTO Y EVALUACIÓN DEL PLAN DE DESARROLLO MUNICIPAL VIGENTE



PBRM-088 FICHA TÉCNICA DE SEGUIMIENTO DE INDICADORES 2023
DE GESTIÓN O ESTRATÉGICO

PLANTEO TRANSVERSAL: Plan 2: Económico
TEMA DE DESARROLLO: Desarrollo económico
PROGRAMA PRESUPUESTARIO: 0100001 - Fomento
PROYECTO PRESUPUESTARIO: 0100001001 - Cobertura de trabajadores desempleados

OBJETIVO DEL PROGRAMA PRESUPUESTARIO: Impulsar las empresas dirigidas a brindar un empleo en cantidad suficiente, fomentando el crecimiento de la planta productiva, así como la oportunidad de empleo, atendiendo su oferta y demanda, y garantizar que la población económicamente activa disfrute de las mismas condiciones de empleo, remuneración y oportunidades de capacitación en coordinación alguna, mediante la flexibilidad de los recursos humanos para el trabajo.

DEPENDENCIA GENERAL: 000 - DIRECCIÓN GENERAL DE DESARROLLO Y FOMENTO ECONÓMICO
DEPENDENCIA ASIGNADA: 000 - DIRECCIÓN GENERAL DE DESARROLLO Y FOMENTO ECONÓMICO

ESTRUCTURA DEL INDICADOR: 0100001001

NOMBRE DEL INDICADOR: Pasantías por persona vinculada a una empresa de empleo
FÓRMULA DE CÁLCULO: (Personas vinculadas a una empresa de empleo / Número de empresas) * 100
INTERPRETACIÓN: Síntesis para conocer el número de personas vinculadas a una empresa para su contratación
UNIDAD DE MEDIDA: Personas
DESCRIPCIÓN DEL FACTOR DE COMPARACIÓN: Personas vinculadas a una empresa de empleo
ÁMBITO GEOGRÁFICO: 0 (Nacional)
COORDINERA: Municipio de Naucalpan de Juárez
LÍNEA BASE: 000

COMPORTAMIENTO DE LAS VARIABLES DURANTE EL 3er TRIMESTRE

VARIABLE	UNIDAD DE MEDIDA	CATEGORÍA	META ANUAL	PROM.	AVANCE TRIMESTRAL			AVANCE ANUALIZADO			
					%	AL. ME.	N	PROM.	%	AL. AN.	
Personas vinculadas a una empresa de empleo	Personas	Variable	100	0	0.00	0	0.00	75	30.00	75	30.00
Personas vinculadas	Personas	Variable	100	0	0.00	0	0.00	75	30.00	75	30.00

COMPLIMIENTO DEL INDICADOR

DESCRIPCIÓN DE LA SITUACIÓN:
 Datos del número de personas vinculadas a una empresa para su contratación

META ANUAL	PROGRAMADO	AVANCE TRIMESTRAL			AVANCE ANUALIZADO		
		AL. ME.	AL. AN.	AL. TRIM.	AL. ME.	AL. AN.	AL. TRIM.
100	0	0	0.00	0	0	0.00	

DESCRIPCIÓN DE RESULTADOS Y JUSTIFICACIÓN EN CASO DE VARIACIÓN SUPERIOR A +/- 10 POR CIENTO RESPECTO A LO PROGRAMADO

EVALUACIÓN DEL INDICADOR

EL ÁREA ALCANZÓ UN NIVEL ADECUADO EN EL CUMPLIMIENTO DEL INDICADOR SE RECOMIENDA QUE SE SIGA CON LAS MISMAS ESTRATEGIAS PARA EL CUMPLIMIENTO DE LAS METAS

CONVINO

[Firma]
 ERICADIO SOTO CASTILLO
 DIRECTOR GENERAL DE DESARROLLO Y FOMENTO ECONÓMICO

NOMBRE: _____ FIRMA: _____ CARGO: _____



VO. BU.

[Firma]
 ELIZABETH GARCÍA VECHI
 TITULAR DE LA UPPC

NOMBRE: _____ FIRMA: _____ CARGO: _____





SISTEMA DE COORDINACIÓN HACENDARIA DEL ESTADO DE MÉXICO CON SUS MUNICIPIOS
GUÍA METODOLÓGICA PARA EL SEGUIMIENTO Y EVALUACIÓN DEL PLAN DE DESARROLLO MUNICIPAL VIGENTE



FORM-008 FICHA TÉCNICA DE SEGUIMIENTO DE INDICADORES 2023
DE GESTIÓN O ESTRATÉGICO

PLAN / SUB-PROGRAMA: Plan 2: Desarrollo
 TEMA DE DESARROLLO: Desarrollo económico
 PROGRAMA PRESUPUESTARIO: 01000001 Empleo
 PROYECTO PRESUPUESTARIO: 0100000101 Creación de trabajos de ocupación
 OBJETIVO DEL PROGRAMA PRESUPUESTARIO: Impulsar los proyectos dirigidos a desarrollar el empleo en (activa la casilla); fortalecer el desarrollo de la planta productiva, promover la oportunidad de empleo, vincular a la oferta y demanda, y garantizar que la población económicamente activa disfrute de las mejores condiciones de empleo, remuneración y oportunidades de crecimiento alguna, mediante la formación de los recursos humanos para el trabajo.
 DEPENDENCIA GENERAL: SI
 DEPENDENCIA AJUSTADA: SI
 DIRECCIÓN GENERAL DE DESARROLLO Y FOMENTO ECONÓMICO
 SUBSECTOR MUNICIPAL DE EMPLEO

ESTRUCTURA DEL INDICADOR: 0100000101

NOMBRE DEL INDICADOR: Porcentaje de vacantes ofertadas que fueron ocupadas
 FÓRMULA DE CÁLCULO: $(\text{Vacantes ocupadas} / \text{Vacantes disponibles}) * 100$
 INTERPRETACIÓN: Tiene para mostrar el número de vacantes cubiertas durante la fecha.
 DIRECCIÓN QUE ATIENDE: Empleo
 FRECUENCIA DE MEDICIÓN: Trimestral
 DESCRIPCIÓN DEL FACTOR DE COMPARACIÓN: Vacantes cubiertas durante la fecha de empleo.
 ÁMBITO GEOGRÁFICO: Municipal
 COBERTURA: Municipal de Naucalpan de Juárez
 LÍNEA BASE: 0%

COMPORTAMIENTO DE LOS VALORES DURANTE EL TERCER TRIMESTRE

VALORES	UNIDAD DE MEDIDA	CATEGORÍA	META ANUAL		ÁMBITO TRIMESTRAL			VALORES REGISTRADOS			
			PROG.	ACT.	T	ALCAN.	%	PROG.	N	ALCAN.	%
Vacantes ocupadas	vacantes	Suma	100	20	0.00	0	100.00	0	0.00	0	0.00
Vacantes disponibles	vacantes	Suma	100	100	0.00	0	0.00	0	0.00	0	0.00

COMPORTAMIENTO DEL INDICADOR

DESCRIPCIÓN DE LA META ANUAL:
 Mostrar el número de vacantes cubiertas durante la fecha.

EL RESULTADO

META ANUAL	ÁMBITO TRIMESTRAL				ÁMBITO SEMESTRAL			
	PROG.	ALCAN.	EF. %	SEÑALADO	PROG.	ALCAN.	EF. %	SEÑALADO
100	20	0	0.00	0	0	0	0.00	0

DESCRIPCIÓN DE RESULTADOS Y JUSTIFICACIÓN EN CASO DE VARIACIÓN SUPERIOR A +/-10 POR CIENTO RESPECTO A LO PROGRAMADO

EVALUACIÓN DEL INDICADOR

EL ÁREA ALCANZÓ UN NIVEL SOBREPASADO EN EL CUMPLIMIENTO DEL INDICADOR, SE DEBE DAR CUE RE JUSTIFICAR EL INCUMPLIMIENTO DE LO PROGRAMADO EN LA META Y LAS ESTRATEGIAS QUE OPTARÁ

EMISOR

 EDUARDO GARCÍA CASTELLO
 DIRECTOR GENERAL DE DESARROLLO Y FOMENTO ECONÓMICO
 NOMBRE FIRMA FECHA



REVISOR

 LINA DINEL GARCÍA VELASCO
 SUBJECA DE LA LEY
 NOMBRE FIRMA FECHA





SISTEMA DE COORDINACIÓN HACENDARIA DEL ESTADO DE MÉXICO CON SUS MUNICIPIOS
 GUÍA METODOLÓGICA PARA EL SEGUIMIENTO Y EVALUACIÓN DEL PLAN DE DESARROLLO MUNICIPAL VIGENTE



PBRN-166 FICHA TÉCNICA DE SEGUIMIENTO DE INDICADORES 2023
 DE GESTIÓN O ESTRATÉGICO

PLAZA DE TRABAJO
 PLAN DE TRABAJO
TEMA DE DESARROLLO
 Desarrollo económico
PROGRAMA PRESUPUESTARIO
 0180001 Promoción turística
PROYECTO PRESUPUESTARIO
 018000101 Promoción y información turística

OBJETIVO DEL PROGRAMA PRESUPUESTARIO
 Impulsar los proyectos turísticos a corto y mediano plazo, así como impulsar la economía social y generar que incrementen la calidad de los servicios turísticos, desarrollando nuevos destinos turísticos sustentables que generen ingresos e empleos para la población, a través de acciones de promoción, desarrollo y gestión de la oferta de servicios turísticos con una regulación administrativa acorde con las necesidades de servicios.

DEPENDENCIA GENERAL
 SED
DIRECCIÓN GENERAL DE DESARROLLO Y FOMENTO ECONÓMICO

DEPENDENCIA INMEDIATA
 SED
DIRECCIÓN DE TURISMO

ESTRUCTURA DEL INDICADOR: PNT/166

NOMBRE DEL INDICADOR: Tasa de creación de los establecimientos de carácter turístico en Naucalpan

FÓRMULA DE CÁLCULO: $\frac{\text{Número de establecimientos de carácter turístico en Naucalpan en el periodo actual} - \text{Número de establecimientos de carácter turístico en Naucalpan en el periodo anterior}}{\text{Número de establecimientos de carácter turístico en Naucalpan en el periodo anterior}} \times 100$

INDICADOR DE TIPO: Calidad de los servicios turísticos

DIMENSIÓN QUE ATIENDE: Calidad de los servicios turísticos

DESCRIPCIÓN DEL FACTOR DE COMPARACIÓN: Unidades económicas de carácter turístico

ÁMBITO GEOGRÁFICO: Municipal

COBERTURA: Municipio de Naucalpan de Juárez

SERIE ANUAL: 2023

COMPARATIVO DE LAS SERIES HISTÓRICAS DEL INDICADOR

VARIABLE	UNIDAD DE MEDIDA	DESCRIPCIÓN	PERÍODO ANTERIOR		AVANCE DEL PERÍODO				AVANCE ACUMULADO	
			VALOR	INDICADOR	N	ALCANZADO	N	POSESIBLE	N	ALCANZADO
Establecimientos de carácter turístico en Naucalpan en el periodo anterior	Unidad económica	Valor actual	20	0	0	0	0	0	0	0
Establecimientos de carácter turístico en Naucalpan en el periodo actual	Unidad económica	Valor actual	20	0	0	0	0	0	0	0

COMPARATIVO DE LA META ANUAL

DESCRIPCIÓN DE LA META ANUAL:
 Creación de establecimientos de carácter turístico en Naucalpan

META ANUAL	AVANCE TRIMESTRAL			AVANCE SEMESTRAL			AVANCE ANUALIZADO		
	RECUPERADO	ALCANZADO	EFECTIVO	RECUPERADO	ALCANZADO	EFECTIVO	RECUPERADO	ALCANZADO	EFECTIVO
0	0	0	0	0	0	0	0	0	0

DESCRIPCIÓN DE RESULTADOS Y JUSTIFICACIÓN EN CASO DE VARIACIÓN SUPERIOR A +10 POR CIENTO RESPECTO A LO PROGRAMADO

EVALUACIÓN DEL INDICADOR

EL ANEA ALCANZÓ UN NIVEL ADECUADO EN EL CUMPLIMIENTO DEL INDICADOR. SE RECOMIENDA QUE SE SIGA CON LAS MISMAS ESTRATEGIAS PARA EL CUMPLIMIENTO DE LAS METAS.

ELABORÓ

 EDUARDO ESPINOSA CASTIELLO
 DIRECTOR GENERAL DE DESARROLLO Y FOMENTO ECONÓMICO
 NOMBRE FIRMA CARGO



REVISÓ

 EMMA ORELLANA GARCÍA VELASCO
 TITULAR DE LA OFICINA
 NOMBRE FIRMA CARGO





**SISTEMA DE COORDINACIÓN HACENDARIA DEL ESTADO DE MÉXICO CON SUS MUNICIPIOS
GUÍA METODOLÓGICA PARA EL SEGUIMIENTO Y EVALUACIÓN DEL PLAN DE DESARROLLO MUNICIPAL VIGENTE**



**PRM-088 FICHA TÉCNICA DE SEGUIMIENTO DE INDICADORES 2023
DE GESTIÓN O ESTRATÉGICO**

PLANO EJE TRANSVERSAL:	FOM 2. Desarrollo	
TEMA DE DESARROLLO:	Desarrollo económico	
PROGRAMA PRESUPUESTARIO:	000000	Desarrollo turístico
PROYECTO PRESUPUESTARIO:	0000000001	Protección e información turística
OBJETIVO DEL PROGRAMA PRESUPUESTARIO:	Impulsar los proyectos que lleva a cabo el Gobierno Municipal para impulsar la inversión social y privada que incrementa la calidad de los servicios turísticos, desarrollando nuevos destinos turísticos sustentables que generen ingresos y empleo para la población, a través de acciones turísticas e infraestructura, diversificar y consolidar la oferta de infraestructura turística con una regulación administrativa orientada a mejorar la prestación de servicios.	
DEPENDENCIA GENERAL:	000	DIRECCIÓN GENERAL DE DESARROLLO ECONÓMICO
DEPENDENCIA LOCAL:	315	GOBIERNO TURÍSTICO

ESTRUCTURA DEL INDICADOR - CONTINUA

NOMBRE DEL INDICADOR:	Porcentaje de programas de turismo desarrollados implementados		
FÓRMULA DE CÁLCULO:	Programas de turismo desarrollados implementados / Programas de turismo desarrollados * 100		
UNIDAD DE MEDICIÓN:	porcentaje	Unidad de Medición:	porcentaje
DESCRIPCIÓN DEL FACTOR DE COMPARACIÓN:	programas de turismo desarrollados		
ÁMBITO GEOGRÁFICO:	Municipal		
COMENTARIO:	Municipio de Naucalpan de Juárez		
LÍNEA BASE:	0		

COMPORTAMIENTO DE LAS FIGURAS DURANTE EL 2.º TRIMESTRE

INDICADOR	UNIDAD DE MEDICIÓN	CATEGORÍA	PERIÓDICO		ANÁLISIS TRIMESTRAL				ANÁLISIS ACUMULADO			
			2023	2024	%	ALCAN	N	NOTA	%	ALCAN	N	
Programas de turismo desarrollados implementados	porcentaje	Turismo	2	0	0.00	0	0.00	1	0.00	1	100.00	
Programas de turismo desarrollados	porcentaje	Turismo	2	0	0.00	0	0.00	1	0.00	1	100.00	

COMPORTAMIENTO DEL INDICADOR

INDICACIONES DE LA INSTITUCIÓN:
Programas que son ejecutados para la categoría

1. TRIMESTRE

META ANUAL	META DE PROGRESO				META ALCANZADA			
	PROGRAMADO	ALCAN	EF L	SEÑALADO	PROCESADO	ALCANZADO	EF L	SEÑALADO
2	0	0.00	0.00	0.00	0	0.00	0.00	0.00

INDICACIÓN DE RESULTADOS Y JUSTIFICACIÓN EN CASO DE VARIACIÓN SUPERIOR A +10 POR CIENTO RESPECTO A LO PROGRAMADO

EVALUACIÓN DEL INDICADOR

EL ÁREA ALCANZÓ UN NIVEL ADECUADO EN EL CUMPLIMIENTO DEL INDICADOR, SE RECOMIENDA QUE SE SIGA CON LAS MISMAS ESTRATEGIAS PARA EL CUMPLIMIENTO DE LAS METAS.

ELABORÓ:

RICARDO CASANOVA CASTILLO
DIRECTOR GENERAL DE DESARROLLO Y FOMENTO ECONÓMICO

FIRMAR FIRMA CARGO



VALIDÓ:

LILIA GRISDELDA GARCÍA VELASCO
TITULAR DE LA DREPE

FIRMAR FIRMA CARGO





SISTEMA DE COORDINACIÓN HACENDARIA DEL ESTADO DE MÉXICO CON SUS MUNICIPIOS
GUÍA METODOLÓGICA PARA EL SEGUIMIENTO Y EVALUACIÓN DEL PLAN DE DESARROLLO MUNICIPAL VIGENTE



PDRM-03B FICHA TÉCNICA DE SEGUIMIENTO DE INDICADORES 2023
DE GESTIÓN O ESTRATÉGICO

PLANO E/VE TRANSACCIONAL: Plan 2. Desarrollo

TEMA DE DESARROLLO: Escuela secundaria

PROGRAMA PRESUPUESTARIO: 03370001 Fomento Público

PROYECTO PRESUPUESTARIO: 0337001001 Fomento e innovación turística

OBJETIVO DEL PROGRAMA PRESUPUESTARIO: Impulsar los proyectos que lleve a cabo el Gobierno Municipal para impulsar la inversión social y generar que incrementa la calidad de los servicios turísticos, desarrollando nuevos destinos turísticos con espacios que generen ingresos y empleo para la población, a través de acciones orientadas a mejorar, desarrollar y consolidar la oferta de infraestructura turística con una regulación administrativa orientada en la prestación de servicios.

DEPENDENCIA GENERAL: 000 DIRECCIÓN GENERAL DE DESARROLLO TURÍSTICO ECONÓMICO

DEPENDENCIA LOCAL: 000 GOBIERNO MUNICIPAL

COMPORTAMIENTO DEL INDICADOR (RANGO)

FORMULA DEL INDICADOR: Promedio de unidades académicas inscritas en el Puerto Turístico

FÓRMULA DE CÁLCULO: $\frac{\text{Unidades académicas inscritas (reportadas)}}{\text{Total de unidades académicas inscritas del municipio}} \times 100$

INTERPRETACIÓN: Para evaluar la eficiencia de la inversión para fomentar la colaboración con empresas turísticas

INDICACIÓN QUE ATIENDE: Eficiencia **PERCEPCIÓN DE MEDICIÓN:** Cuantitativa

DESCRIPCIÓN DEL FACTOR DE COMPARACIÓN: a) unidades académicas turísticas con empresas turísticas

ÁMBITO GEOGRÁFICO: U (Municipio)

COORDINACIÓN: Municipio de Naucalpan de Juárez

LÍNEA BASE: 200

COMPORTAMIENTO DE LAS RESPALDES DURANTE EL EJERCICIO

VARIABLE	UNIDAD DE MEDIDA	OPCIÓN	NETAS INICIALES	NETAS FINALES	AVANCE TRIMESTRAL			AVANCE QUINCUENAL			
					T	M	S	T	M	S	
Unidades académicas turísticas con empresas turísticas	unidades turísticas	Valor actual	200	0	0.00	0	0.00	0	0.00	0	0.00
Total unidades académicas turísticas del municipio	unidades turísticas	Valor actual	200	0	0.00	0	0.00	0	0.00	0	0.00

CONDICIONAMIENTO DEL INDICADOR

CONDICIONES DE LA META ANUAL:

Indicador se cumple de conformidad registrada

META ANUAL	AVANCE TRIMESTRAL			AVANCE QUINCUENAL		
	PROGNOSTICADO	ALCANZADO	DE %	PROGNOSTICADO	ALCANZADO	DE %
200	0	0	0.00	0	0	0.00

DESCRIPCIÓN DE RESULTADOS Y JUSTIFICACIÓN EN CASO DE VARIACIÓN SUPERIOR A +10 POR CIENTO RESPECTO A LO PROGRAMADO

EVALUACIÓN DEL INDICADOR

EL ÁREA ALCANZÓ UN NIVEL ADECUADO EN EL CUMPLIMIENTO DEL INDICADOR. SE RECOMIENDA QUE SE SIGA CON LAS MISMAS ESTRATEGIAS PARA EL CUMPLIMIENTO DE LAS NETAS.

ELABORADO:

IGNACIO ESPERANZA CASTILLO
DIRECCIÓN GENERAL DE DESARROLLO Y FOMENTO ECONÓMICO

FECHA: _____ CARGO: _____



VALIDADO:

ELIANA BRIZOL GARCÍA VELAZO
TITULAR DE LA RFPPE

FECHA: _____ FIRMA: _____ CARGO: _____





SISTEMA DE COORDINACIÓN HACENDARIA DEL ESTADO DE MÉXICO CON SUS MUNICIPIOS
GUÍA METODOLÓGICA PARA EL SEGUIMIENTO Y EVALUACIÓN DEL PLAN DE DESARROLLO MUNICIPAL VIGENTE



FBRM-36B FICHA TÉCNICA DE SEGUIMIENTO DE INDICADORES 2023
DE GESTIÓN O ESTRATÉGICO

PLAN / EJE INSTRUCCIONAL:	Plan 2. Técnica
TEMA DE DESARROLLO:	Desarrollo económico
PROGRAMA PRESUPUESTARIO:	806920 - Medios de transporte del Consejo
PROYECTO PRESUPUESTARIO:	80692000 - Instalación de la red y pequeña empresa

OBJETIVO DEL PROGRAMA PRESUPUESTARIO: Apoyar los emprendimientos orientados a fomentar una cultura empresarial que favorezca la modernización industrial para atraer inversión productiva nacional e internacional, con fuerte impulso de las exportaciones, desde los sectores productivos orientados al fortalecimiento de la micro y pequeña empresa con acciones que se realicen a nivel estatal.

DEPENDENCIA GENERAL:	800 - DIRECCIÓN GENERAL DE DESARROLLO Y FOMENTO ECONÓMICO
DEPENDENCIA AJURADA:	330 - FOMENTO INDUSTRIAL

ESPECIFICACIONES DEL INDICADOR # 09 (110)

NOMBRE DEL INDICADOR:	Tasa de realización en la ejecución de programas de apoyo a micro, pequeñas, medianas y grandes empresas		
FÓRMULA DE CÁLCULO:	Programas implementados para apoyar a micro, pequeñas, medianas y grandes empresas en el año actual / Programas implementados para apoyar a micro, pequeñas, medianas y grandes empresas en el año anterior (1) * 100		
INTERPRETACIÓN:	Programas implementados para apoyar a micro y pequeñas empresas		
DEFINICIÓN DEL ATRIBUTO:	Clasificación	PRECISIONES DEL INDICADOR:	Real
DESCRIPCIÓN DEL FACTOR DE COMPARACIÓN:	Unidad económica de cada municipio		
ÁMBITO GEOGRÁFICO:	Municipal		
COORDINADOR:	Municipio de Naucalpan de Juárez		
LÍNEA BARRA:	3		

COMPORTAMIENTO EN LAS EJECUCIONES DURANTE EL 3.º TRIMESTRE

MUNICIPIO	PROGRAMA	EJECUCIÓN	METAS ANULAS	RECORRIDO	AVANCE TRIMESTRAL		%	MDS	AVANCE ACUMULADO		%
					Y	ALTEA			%	ALTEA	
Programas implementados para apoyar a micro, pequeñas, medianas y grandes empresas en el año actual	programas	Suma	3	0	0.00	0	0.00	0	0.00	0	0.00
Programas implementados para apoyar a micro, pequeñas, medianas y grandes empresas en el año anterior (1) (1)	programas	Suma	3	0	0.00	0	0.00	0	0.00	0	0.00

COMPORTAMIENTO DEL INDICADOR

DEFINICIÓN DE LA META ANUAL:
Ejecución de programas implementados

META ANUAL	3.º TRIMESTRE				AVANCE ACUMULADO			
	PROGRAMADO	AVANCE TRIMESTRAL	EFICACIA	SEÑALADO	PROGRAMADO	AVANCE ACUMULADO	EFICACIA	SEÑALADO
3	0	0.00	0.00	0	3	0.00	0.00	0

DESCRIPCIÓN DE RESULTADOS Y JUSTIFICACIÓN EN CASO DE VARIACIÓN SUPERIOR A +/- 10 POR CIENTO RESPECTO A LO PROGRAMADO

EVALUACIÓN DEL INDICADOR

EL AREA ALCANZO UN NIVEL ADECUADO EN EL CUMPLIMIENTO DEL INDICADOR SE RECOMIENDA QUE SE SIGA CON LOS MISMOS CUIDADOS PARA EL CUMPLIMIENTO DE LOS METAS.

ELABORADO:

 GERARDO GARCÍA CASTELLÓ
 DIRECTOR GENERAL DE DESARROLLO Y FOMENTO ECONÓMICO
 NOMBRE: GERARDO GARCÍA CASTELLÓ CARGO: DIRECTOR GENERAL DE DESARROLLO Y FOMENTO ECONÓMICO



VALIDADO:

 EFRAÍN CHEL GARCÍA VELASCO
 TITULAR DE LA DVE
 NOMBRE: EFRAÍN CHEL GARCÍA VELASCO CARGO: TITULAR DE LA DVE





SISTEMA DE COORDINACIÓN HACENDARIA DEL ESTADO DE MÉXICO CON SUS MUNICIPIOS
GUÍA METODOLÓGICA PARA EL SEGUIMIENTO Y EVALUACIÓN DEL PLAN DE DESARROLLO MUNICIPAL VICENTE



FBRM-018 FICHA TÉCNICA DE SEGUIMIENTO DE INDICADORES 2023
DE GESTIÓN O ESTRATÉGICO

PLAN / EJE TRANSVERSAL: Plan 2, Comercio
TEMA DE DESARROLLO: Desarrollo económico
PROGRAMA PRESUPUESTARIO: 0504001 - Modernización Industrial y del Comercio
PROYECTO PRESUPUESTARIO: 050400100 - Fortalecimiento a la micro y pequeña empresa

OBJETIVO DEL PROGRAMA PRESUPUESTARIO: Apoyar las pequeñas y medianas empresas a fomentar una cultura empresarial que propicie la modernización industrial para atraer inversión productiva nacional y extranjera, con fuerte énfasis de las exportaciones, con los cuales se generen empleos sostenibles al fortalecimiento de la micro y pequeña empresa con énfasis respecto al medio ambiente.

DEPENDENCIA GENERAL: SEM
DEPENDENCIA AUXILIAR: DSI - FORTALECIMIENTO INDUSTRIAL

DETALLE DEL INDICADOR - OBJETIVO 1

NOMBRE DEL INDICADOR: Porcentaje de unidades económicas registradas
FÓRMULA DE CÁLCULO: $(\text{Unidades económicas registradas} / \text{Unidades económicas (Instituto de Estadística del Estado de México)}) * 100$
INTERPRETACIÓN: Indica el número de unidades registradas del sistema empresarial
UNIDAD DE MEDIDA: Porcentaje
DESCRIPCIÓN DEL FACTOR DE CORRECCIÓN: Ninguno
ÁMBITO GEOGRÁFICO: Municipal
COBERTURA: Municipio de Naucalpan de Juárez
LÍNEA BASE: 0

CONDICIONAMIENTO DE LOS PARÁMETROS DURANTE EL 3.º TRIMESTRE

INDICADOR	UNIDAD DE MEDIDA	OPCIÓN	METAS ANUALES	PROM.	AVANCE TRIMESTRAL			AVANCE ACUMULADO			
					%	ALCAN.	S.	%	ALCAN.	S.	
Unidades económicas registradas	unidad económica	Suma	800	100	11.71	0	0.00	0.00	0.00	0.00	10.00
Unidades económicas industriales dentro del país	unidad económica	Suma	800	100	11.31	0	0.00	0.00	0.00	0.00	10.00

CONDICIONAMIENTO DEL INDICADOR

DESCRIPCIÓN DE LA META ANUAL:
 Número de unidades que cuenten con una tienda

META ANUAL	AVANCE TRIMESTRAL				AVANCE ACUMULADO			
	PROGRAMADO	ALCAN.	DTA	VARIAZÓN	PROGRAMADO	ALCAN.	DTA	VARIAZÓN
800	800	0.00	0.00	0.00	800	0.00	0.00	0.00

DESCRIPCIÓN DE RESULTADOS Y JUSTIFICACIÓN EN CASO DE VARIACIÓN SUPERIOR A +10 POR CIENTO RESPECTO A LO PROGRAMADO:

EVALUACIÓN DEL INDICADOR:

EL ANEA ALCANZÓ UN NIVEL DEFICIENTE EN EL CUMPLIMIENTO DEL INDICADOR, DE SUELETA QUE SE ATRIBUYE EL INCUMPLIMIENTO DE LO PROGRAMADO EN LA META Y LAS ESTRATEGIAS QUE OPTARON.

SUBSCRIBO:

 ROBERTO ESCOBEDO CASTILLO
 DIRECTOR GENERAL DE DESARROLLO Y FOMENTO ECONÓMICO
 NOMBRE: ESCOBEDO CASTILLO R. CARGO: DIRECTOR GENERAL DE DESARROLLO Y FOMENTO ECONÓMICO



YO, EL:

 EMMA GRISSEL GARCÍA VELASCO
 TITULAR DE LA UOVE
 NOMBRE: GARCÍA VELASCO E. CARGO: TITULAR DE LA UOVE





BISTEMA DE COORDINACIÓN HACENDARIA DEL ESTADO DE MEXICO CON SUS MUNICIPIOS
GUÍA METODOLÓGICA PARA EL SEGUIMIENTO Y EVALUACIÓN DEL PLAN DE DESARROLLO MUNICIPAL VIGENTE



PBRM-09B FICHA TÉCNICA DE SEGUIMIENTO DE INDICADORES 2023
DE GESTIÓN O ESTRATÉGICO

PLAN/ EJE TRANSVERSAL:	Plan 3: Empleo
TEMA DE DESARROLLO:	Desarrollo económico
PROGRAMA PRESUPUESTARIO:	0306021 Modernización industrial del Comercio
PROYECTO PRESUPUESTARIO:	0306021002 Modernización a la micro y pequeña empresa
OBJETIVO DEL PROGRAMA PRESUPUESTARIO:	Apoyar las pequeñas empresas a fomentar una cultura empresarial que impulse la modernización industrial para crear inversión productiva nacional y extranjera, con fomento legal de las exportaciones, dentro de un entorno empresarial con acceso al fortalecimiento de la micro y pequeña empresa con énfasis en el medio ambiente.
DEPENDENCIA GENERAL:	00 DIRECCIÓN GENERAL DE DESARROLLO Y FOMENTO ECONÓMICO
DEPENDENCIA NAUCALPAN:	020 FOMENTO PRODUCTIVO

EXTRAECCIÓN DEL INDICADOR (SI APLICA)

NOMBRE DEL INDICADOR:	Porcentaje de empresas a Fibra y pequeñas empresas otorgadas		
FÓRMULA DE CÁLCULO:	[Número empresas (Número programado)] * 100		
INDICACIÓN:	Índice cuantitativo de avance a día		
DIMENSIÓN QUE ATIENDE:	Alcaldía	FRECUENCIA DE MEDICIÓN:	Trimestral
DESCRIPCIÓN DEL FACTOR DE COMPARACIÓN:	Se compara los índices de avance de día al día anterior		
ÁMBITO GEOGRÁFICO:	Municipio		
COBERTURA:	Municipio de Naucalpan de Juárez		
LÍNEA BASE:	0		

COMPORTAMIENTO DE LOS VALORES DURANTE EL PERÍODO

VALOR	UNIDAD DE MEDIDA	INDICADOR	META ANUAL	FECH.	VALOR TRIMESTRAL		%	META	AVANCE ACUMULADO		
					Y	AL FINAL			%	S. CUM.	
Empresas otorgadas	emp	Empres	80	8	0.08	8	0.01	80	100.00	125	156.25
Empresas programadas	emp	Empres	800	8	0.08	8	0.01	80	100.00	115	143.75

COMPORTAMIENTO DEL INDICADOR

DESCRIPCIÓN DE LA METRICIÓN:
Se hizo cuenta y número de las empresas

META ANUAL	AVANCE TRIMESTRAL				AVANCE ACUMULADO			
	PROGRANADO	REALIZADO	DE %	REMANENTE	PROGRANADO	REALIZADO	DE %	REMANENTE
800	0	0	0.00	800	80	10	12.50	720

DESCRIPCIÓN DE REALIZADO Y JUSTIFICACIÓN EN CASO DE VARIACIÓN SUPERIOR A +/- 10 POR CIENTO RESPECTO A LO PROGRAMADO

EVALUACIÓN DEL INDICADOR

EL ÁREA ALCANZÓ UN NIVEL ADECUADO EN EL CUMPLIMIENTO DEL INDICADOR, SE RECOMIENDA QUE SE SIGA CON LAS MEDIDAS ESTABLECIDAS PARA EL CUMPLIMIENTO DE LAS METAS.

ELABORÓ:

ERICKA PATRICIA CASTILLO
DIRECTORA GENERAL DE DESARROLLO Y FOMENTO ECONÓMICO
NOMBRE: ERICKA PATRICIA CASTILLO CARGO:



VALIDÓ:

DIANA ISABEL GARCÍA VELASCO
TITULAR DE LA DEFE
NOMBRE: DIANA ISABEL GARCÍA VELASCO CARGO:





SISTEMA DE COORDINACIÓN HACENDARIA DEL ESTADO DE MÉXICO CON SUS MUNICIPIOS
GUÍA METODOLÓGICA PARA EL SEGUIMIENTO Y EVALUACIÓN DEL PLAN DE DESARROLLO MUNICIPAL VIGENTE



FORM-098 FICHA TÉCNICA DE SEGUIMIENTO DE INDICADORES 2025
DE GESTIÓN O ESTRATÉGICO

PLAN / EJE TRANSVERSAL: Pila 2. Comercio
TEMA DE DESARROLLO: Desarrollo económico
PROGRAMA PRESUPUESTARIO: 0990000 Modernización Industrial y del Comercio
PROYECTO PRESUPUESTARIO: 0990001000 Fortalecimiento a la micro y pequeña empresa

OBJETIVO DEL PROGRAMA PRESUPUESTARIO: Apoyar las pequeñas empresas y fomentar una cultura empresarial que asegure la modernización industrial para atraer inversión productiva nacional y extranjera, con fuerte énfasis de las exportadoras, desde las cadenas productivas conexas al fortalecimiento de la micro y pequeña empresa con especial énfasis al medio ambiente.

DEPENDENCIA FEDERAL: SE
DEPENDENCIA MUNICIPAL: 211
DIRECCIÓN GENERAL DE DESARROLLO Y FOMENTO ECONÓMICO
DIRECCIÓN ADMINISTRATIVA

ESTRUCTURA DEL INDICADOR (45/45/45)

NOMBRE DEL INDICADOR: Porcentaje de crecimiento de giro con respecto a la operación comercial de los unidades económicas
FÓRMULA DE CÁLCULO: $(\text{Cálculo de giro en el período} / \text{Cálculo de giro en el período anterior}) * 100$
IDENTIFICACIÓN: Índice de crecimiento de operaciones comerciales
DIMENSIÓN QUE ATIENDE: Cantidad FRECUENCIA DE MEDICIÓN: Mensual
DESCRIPCIÓN DEL FACTOR DE CORRECCIÓN: unidades económicas comerciales de giro
Ámbito geográfico: Municipal
COBERTURA: Municipio de Naucalpan de Juárez
LÍNEA BASE: 0

CUMPLIMIENTO DE LAS FASES DURANTE EL TERCER TRIMESTRE

FASE	UNIDAD DE MEDIDA	DIRECCIÓN	PERÍODO		AVANCE DE EJECUCIÓN			AVANCE AL OBJETIVO			
			PERI	PERD	%	ALCAN	%	ALCAN	%		
Operaciones de giro comercial	Dólares	Suma	300	78	26.00	25	83.33	300	30.00	100	30.00
Servicios para el comercio de mercancías	Dólares	Suma	300	78	26.00	0	0.00	300	30.00	100	10.00

CONDICIONANTES DEL INDICADOR

CONDICIONANTES DE LA INSTALACIÓN:
Cálculo de avance de unidades que respalda la aprobación de datos de giro

1. TRIMESTRE

PERÍODO	AVANCE TRIMESTRAL			AVANCE ANUALIZADO		
	PROGRAMADO	ALCAN	EF %	PROGRAMADO	ALCAN	EF %
300	32	28	41.33	300	104	34.67

INDICACIÓN DE RESULTADOS Y JUSTIFICACIÓN EN CASO DE VARIACIÓN SUPERIOR A +/- 10 POR CIENTO RESPECTO A LO PROGRAMADO

EVALUACIÓN DEL DESEMPEÑO

EL ANIA ALCANZÓ UN NIVEL CRÍTICO EN EL CUMPLIMIENTO DEL INDICADOR, SE SOLICITA QUE SE JUSTIFIQUE EL INCUMPLIMIENTO DE LO PROGRAMADO EN LA META Y LAS ESTRATEGIAS QUE OPTIMIZA

ELABORADO

 ERICSON ESPINOSA ORTEGA
 DIRECTOR GENERAL DE DESARROLLO Y FOMENTO ECONÓMICO
 NOMBRE: ERICSON PÉREZ CARRILLO



REVISADO

 LINDA ANGEL CRUZ VELAZQUEZ
 TITULAR DE LA DVE
 NOMBRE: LINDA ANGEL CRUZ VELAZQUEZ





SISTEMA DE COORDINACIÓN HACENDARIA DEL ESTADO DE MÉXICO CON SUS MUNICIPIOS
GUÍA METODOLÓGICA PARA EL SEGUIMIENTO Y EVALUACIÓN DEL PLAN DE DESARROLLO MUNICIPAL VIGENTE



PBRM-088 FICHA TÉCNICA DE SEGUIMIENTO DE INDICADORES 2023
DE GESTIÓN O ESTRATÉGICO

PLAN F.E. TRANSVERSAL: PBr 2. Desarrollo
TEMA DE DESARROLLO: Desarrollo económico
PROGRAMA PRESUPUESTARIO: 0340305 Modernización Institucional del Comercio
PROYECTO PRESUPUESTARIO: 034030503 Fortalecimiento a la actividad y pequeña empresa

OBJETIVO DEL PROGRAMA PRESUPUESTARIO: Apoyar, los pequeños comercios, a fomentar una cultura empresarial que impulse la maximización del potencial productivo nacional y extranjero, con finca legal de las exportaciones, dentro los sectores productivos sectores el fortalecimiento de la misma y proyectos empresa con absoluta respeto al medio ambiente.

DEPENDENCIA GENERAL: 800 DIRECCIÓN GENERAL DE ORGANISMO Y FORTALECIMIENTO
DEPENDENCIA ASIGNAL: 311 FOMENTO ECONÓMICO

NOMBRE DEL INDICADOR: Porcentaje de atención en el otorgamiento de licencias y/o permisos de funcionamiento a las unidades económicas
FÓRMULA DE CÁLCULO: $\left[\frac{\text{Número de permisos de funcionamiento otorgados a las unidades económicas}}{\text{Número de licencias otorgadas}} \times 100 \right]$
INDICACIÓN: Índice de atención de licencias otorgadas
DIRECCIÓN DEL ÍNDICE: Ascendente **PERÍODO DE MEDICIÓN:** Trimestral
DESCRIPCIÓN DEL FACTOR DE COMPARACIÓN: Unidades económicas con licencias
ÁMBITO GEOGRÁFICO: U [Municipio]
COBERTURA: Municipio de Naucalpan de Juárez
LÍNEA BASE: 0

COMPORTAMIENTO DE LAS AFINIDADES DURANTE EL 1. TRIMESTRE

INDICADOR	UNIDAD DE MEDIDA	DIRECCIÓN	META ANUAL	PDR	AVANCE TRIMESTRAL			NTD	AVANCE ACUMULADO		
					%	ALCA	Δ		%	ALCA	Δ
Licencias y permisos de funcionamiento otorgados a las unidades económicas	Licencias	Ascendente	800	0	0.00	0	0.00	0	0.00	0	0.00
Sólo indica avances programados de las licencias otorgadas por las unidades económicas	Licencias	Ascendente	800	0	0.00	0	0.00	0	0.00	0	0.00

COMPORTAMIENTO DEL INDICADOR

DEBE EXPLICAR LA RAZÓN DE:

Unidades programadas con licencia

1. TRIMESTRE

META ANUAL	AVANCE TRIMESTRAL				AVANCE ACUMULADO			
	PROGRAMADO	ALCA	EF %	Δ	PROGRAMADO	ALUMBRADO	EF %	Δ
800	0	0	0.00	0	0	0	0.00	0

DESCRIPCIÓN DE RESULTADOS Y JUSTIFICACIÓN EN CASO DE VARIACIÓN SUPERIOR A +/- 10 POR CIENTO RESPECTO A LO PROGRAMADO

EVALUACIÓN DEL INDICADOR

EL ADELANZAMIENTO O RETRASO EN EL CUMPLIMIENTO DEL INDICADOR, SE RECONOCE QUE NO SE DA CON LAS MISMAS ENTIDADES PARA EL CUMPLIMIENTO DE LAS METAS.

CUMPLE:

[Firma]
EDUARDO ESPINOSA CASTELL
 DIRECTOR GENERAL DE DESARROLLO Y FOMENTO ECONÓMICO

 NOMBRE CARGO



CUMPLE:

[Firma]
LIANA GRISEL GARCÍA VILCH
 TITULAR DE LA SEPE

 NOMBRE CARGO





SISTEMA DE COORDINACIÓN HACENDARIA DEL ESTADO DE MÉXICO CON SUS MUNICIPIOS
GUÍA METODOLÓGICA PARA EL SEGUIMIENTO Y EVALUACIÓN DEL PLAN DE DESARROLLO MUNICIPAL VIGENTE



FBRM-46B FICHA TÉCNICA DE SEGUIMIENTO DE INDICADORES 2023
DE GESTIÓN O ESTRATÉGICO

PLAN DE TRAYECTORIA: Plan de desarrollo
TEMA DE DESARROLLO: Desarrollo económico
PROGRAMA PRESUPUESTARIO: 0200000 Promoción empresarial
PROYECTO PRESUPUESTARIO: 020000000 Promoción y fomento empresarial
OBJETIVO DEL PROGRAMA PRESUPUESTARIO: Apoyar los proyectos de inversión y promover las acciones empresariales municipales e impulsar la estabilidad, calidad, productividad y competitividad en el mercado local, mediante intervenciones, a fin de mejorar el nivel de vida de los artesanos y grupos étnicos.
DEPENDENCIA GENERAL: 408 DIRECCIÓN GENERAL DE DESARROLLO Y FOMENTO ECONÓMICO
DEPENDENCIA RAMAL: 132 FOMENTO EMPRESARIAL

ENTRE CUSA DEL INDICADOR EN

SOURCE DEL RECURSO: Tercer de recursos de apoyo entregados a los artesanos
FÓRMULA DE CÁLCULO: [(Número de beneficiarios con apoyo en el año actual) / (Número de beneficiarios con apoyo en el año anterior)] * 100
INTERPRETACIÓN: Índice de apoyo federal y estatal para el beneficio de los artesanos
UNIDAD QUE AJUSTA: Artesanos **FRECUENCIA DE MEDICIÓN:** Anual
DESCRIPCIÓN DEL FACTOR DE COMPARACIÓN: Artesanos beneficiados con apoyo federal y estatal
Ámbito geográfico: El país
COORDINACIÓN: Municipio de Naucalpan de Juárez
LÍNEA BASE: 10

COMPORTAMIENTO DE LAS VARIABLES DURANTE EL 3 TRIMESTRE

VARIABLE	UNIDAD DE MEDIDA	OPERACIÓN	META ANUAL		AVANCE TRIMESTRAL		%	PNTA	AVANCE ACUMULADO		
			T	A. CUM.	T	A. CUM.			%	%	
Artesanos beneficiados con apoyo en el año actual	Artesanos	Suma	100	0	0.00	0	0.00	0	0.00	0	0.00
Artesanos beneficiados con apoyo en el año anterior	Artesanos	Suma	90	0	0.00	0	0.00	0	0.00	0	0.00

COMPORTAMIENTO DEL INDICADOR

DESCRIPCIÓN DE LA SITUACIÓN:
 Verificación de los artesanos beneficiados por año.

META ANUAL	AVANCE TRIMESTRAL			AVANCE ACUMULADO		
	PROCESADO	ALICADO	EF. %	PROCESADO	ALICADO	EF. %
100	0	0	0.00	0	0	0.00

DESCRIPCIÓN DE RESULTADOS Y JUSTIFICACIÓN EN CASO DE VARIACIÓN SUPERIOR A +10 POR CIENTO RESPECTO A LO PROGRAMADO

EVALUACIÓN DEL INDICADOR

EL INDICADOR O UN NIVEL ADECUADO EN EL CUMPLIMIENTO DEL INDICADOR, SE RECOMIENDA QUE SE SIGA CON LAS MISMAS ENTREGAS PARA EL CUMPLIMIENTO DE LAS METAS.

ELABORADO:

 RICARDO ESPINOZA CASTILLO
 DIRECTOR GENERAL DE DESARROLLO Y FOMENTO ECONÓMICO
 NOMBRE FIRMA GRUPO



VALIDADO:

 RICARDO DEL GARCÍA VELASCO
 TITULAR DE LA UPRF
 NOMBRE FIRMA GRUPO





BISTEMA DE COORDINACIÓN HACENDARIA DEL ESTADO DE MÉXICO CON SUS MUNICIPIOS
GUÍA METODOLÓGICA PARA EL SEGUIMIENTO Y EVALUACIÓN DEL PLAN DE DESARROLLO MUNICIPAL VIGENTE



PBRM-999 FICHA TÉCNICA DE SEGUIMIENTO DE INDICADORES 2023
DE GESTIÓN O ESTRATÉGICO

PLAZA DE UNIVERSAL: Plaz. 2, Avenida
TEMA DE DESARROLLO: Desarrollo económico
PROGRAMA PRESUPUESTARIO: 00000001 Promoción empresarial
PROYECTO PRESUPUESTARIO: 0000000000 Promoción y desarrollo empresarial

OBJETIVO DEL PROGRAMA PRESUPUESTARIO: Apoyar los proyectos dedicados a promover y fomentar las expresiones artesanales municipales e impulsar su creatividad, diseño, producción y comercialización en el mercado local, nacional e internacional, afín de mejorar el nivel de vida de las artesanías y grupos étnicos.

DEPENDENCIA GENERAL: 000 DIRECCIÓN GENERAL DE DESARROLLO Y FOMENTO ECONÓMICO
DEPENDENCIA PARALELA: 110 FOMENTO MUNICIPAL

DEFINICIÓN DEL INDICADOR (PBRM)

NOMBRE DEL INDICADOR: Tasa de participación en el número de negocios participantes en eventos
FÓRMULA DE CÁLCULO: $\frac{\text{Participación en eventos en el año actual}}{\text{Número de negocios participantes en eventos en el año anterior}} \times 100$
INTERPRETACIÓN: Sirve para conocer el aumento de negocios participantes en eventos, para ventas de artesanías.
EMISIÓN QUE ADOPTA: Anual Frecuencia de medición: Anual
DESCRIPCIÓN DEL FACTOR DE COMPARACIÓN: Artesanos participantes en eventos
ÁMBITO GEOGRÁFICO: Municipal
COORDINERA: Municipio de Naucalpan de Juárez
LÍNEA BASE: 00

COMPORTAMIENTO DE LAS VARIABLES DURANTE EL 1.º TRIMESTRE

VARIABLE	UNIDAD DE MEDIDA	OPERACIÓN	META ANUAL		AVANCE TRIMESTRAL			AVANCE ACUMULADO			
			PLAZA	PROG.	%	PLAZA	%	PLAZA	%		
Máximo participativo en eventos en el año actual	Partes	Suma	100	0	0.00	0	0.00	0	0.00	0	0.00
Máximo participativo en eventos en el año anterior	Partes	Suma	100	0	0.00	0	0.00	0	0.00	0	0.00

COMPORTAMIENTO DEL INDICADOR

SEGUIMIENTO DE LA METAFORMA:
 De acuerdo a lo planeado en el plan de desarrollo municipal

COMPARATIVO

META ANUAL	AVANCE TRIMESTRAL			DIFERENCIA	AVANCE ACUMULADO		
	PLAZA	PROG.	%		PLAZA	PROG.	%
100	0	0	0.00	0	0	0.00	

DESCRIPCIÓN DE RESULTADOS Y JUSTIFICACIÓN EN CASO DE VARIACIÓN SUPERIOR A +10 POR CIENTO RESPECTO A LO PROGRAMADO

EVALUACIÓN DEL RESULTADO

EL NAUCALPÁN UNO UN NIVEL ADECUADO EN EL CUMPLIMIENTO DEL INDICADOR DE RECORDAR QUE SE TRATA CON LAS NORMAS ESTRATÉGICAS PARA EL CUMPLIMIENTO DE LAS METAS.

EMISOR:
 ESPACIO ANITA CASTILLO
 DIRECTOR GENERAL DE DESARROLLO Y FOMENTO ECONÓMICO
 NOMBRE: ANITA CASTILLO PEREZ



REVISOR:
 SILVIA ARELLANO GARCÍA VELAZCO
 TITULAR DE LA OFICINA
 NOMBRE: SILVIA ARELLANO GARCÍA VELAZCO





**SISTEMA DE COORDINACIÓN HACENDARIA DEL ESTADO DE MÉXICO CON SUS MUNICIPIOS
GUÍA METODOLÓGICA PARA EL SEGUIMIENTO Y EVALUACIÓN DEL PLAN DE DESARROLLO MUNICIPAL VICENTE**



**FBRN-189 FICHA TÉCNICA DE SEGUIMIENTO DE INDICADORES 2023
DE GESTIÓN O ESTRATÉGICO**

PLAN EJE TRANSVERSAL:	Plan 2 económico
SENA DE DESARROLLO:	Desarrollo económico
PROGRAMA PRESUPUESTARIO:	03000001 Programación arancelal
PROYECTO PRESUPUESTARIO:	03000303000 Promoción y fomento industrial

OBJETIVO DEL PROGRAMA PRESUPUESTARIO: Apoyar los proyectos destinados a promover y fomentar las expresiones artísticas locales e impulsar su sostenibilidad, difusión, producción y comercialización en el mercado local, nacional e internacional, a fin de mejorar el nivel de vida de los artistas y grupos locales.

DEPENDENCIA GENERAL:	100 DIRECCIÓN GENERAL DE DESARROLLO ECONÓMICO Y FOMENTO COMERCIAL
DEPENDENCIA ALERJIAN:	131 FOMENTO INDUSTRIAL

DEFINICIÓN DEL INDICADOR (INDICADOR)

NOMBRE DEL INDICADOR:	Frecuencia de pláticas informativas sobre promoción y comercialización		
FÓRMULA DE CÁLCULO:	[Pláticas informativas sobre promoción y comercialización organizadas] / [Número de pláticas promovidas y comercializadas programadas] * 100		
INTERPRETACIÓN:	Disponibilidad de pláticas informativas sobre promoción y comercialización		
DEFINICIÓN DE LA UNIDAD:	Horas	FRECUENCIA DE MEDICIÓN:	Trimestral
DEFINICIÓN DEL FACTOR DE COMPARACIÓN:	Pláticas informativas organizadas y comercializadas		
ÁMBITO GEOGRÁFICO:	Municipal		
COBERTURA:	Municipio de Naucalpan de Juárez		
ESCALA NUMÉRICA:	2		

COMPORTAMIENTO DE LAS FAMILIAS O PUNTOS EN EL TRIMESTRO

CATEGORÍA	INDICADOR	OPERACIÓN	META ANUAL	PROM.	AVANCE EN PROMEDIO			AVANCE ACUMULADO			
					%	ALCAL	%	PROM.	%	ALCAL	%
Pláticas informativas sobre promoción y comercialización organizadas	horas	Suma	5	0	0.00	0	0.00	1	100.00	1	100.00
Pláticas informativas sobre promoción y comercialización programadas	horas	Suma	5	0	0.00	0	0.00	1	100.00	1	100.00

COMPORTAMIENTO DEL INDICADOR

RECOMENDACIÓN DE LA METRICALIA:
Favorable de los avances beneficiarios por año

COMPLETOS

META ANUAL	AVANCE TRIMESTRAL			CATEGORÍA	DESARROLLO	AVANCE ACUMULADO		
	PROGRESADO	AL CAN	DE S.			AL CAN	DE S.	SEMÁFORO
5	0	0	0.00			1	100.00	

DESCRIPCIÓN DE RESULTADOS Y JUSTIFICACIÓN EN CASO DE VARIACIÓN SUPERIOR A 10 POR CIENTO RESPECTO A LO PROGRAMADO

EVALUACIÓN DEL INDICADOR

EL ÁREA ALCANZÓ UN NIVEL ADECUADO EN EL CUMPLIMIENTO DEL INDICADOR. SE RECOMIENDA QUE SE SIGA CON LOS TIEMPOS ESTABLECIDOS PARA EL CUMPLIMIENTO DE LAS METAS.

ELABORADO

EDUARDO OSUNA CASTILLO
DIRECCIÓN GENERAL DE DESARROLLO ECONÓMICO Y FOMENTO COMERCIAL

NOMBRE	FECHA	CARGO
--------	-------	-------



VALIDADO

SILVIA GRACIELA GARCÍA VELASCO
TITULAR DE LA OFICINA

NOMBRE	FECHA	CARGO
--------	-------	-------





BISTEMA DE COORDINACIÓN HACENDARIA DEL ESTADO DE MÉXICO CON SUS MUNICIPIOS
GUÍA METODOLÓGICA PARA EL SEGUIMIENTO Y EVALUACIÓN DEL PLAN DE DESARROLLO MUNICIPAL VIGENTE



PBRM-018 FICHA TÉCNICA DE SEGUIMIENTO DE INDICADORES 2023
DE GESTIÓN O ESTRATÉGICO

PLAN DE TRAYECTORIA: Plan 3: Economía
TEMA DE DESARROLLO: Desarrollo económico
PROGRAMA PRESUPUESTARIO: 0300001 Promoción al turismo
PROYECTO PRESUPUESTARIO: 030001000 Promoción y fomento al turismo

OBJETIVO DEL PROGRAMA PRESUPUESTARIO: Apoyar los proyectos destinados a promover y fomentar las actividades turísticas municipales e impulsar su sostenibilidad, calidad, producción y comercialización en el mercado local, nacional e internacional, a fin de mejorar el nivel de vida de los visitantes y grupos afines.

DEPENDENCIA GENERAL: 000 DIRECCIÓN GENERAL DE DESARROLLO Y FOMENTO ECONÓMICO
DEPENDENCIA AUXILIAR: 101 FOMENTO TURÍSTICO

NOMBRE DEL INDICADOR: Promoción de eventos realizados para la venta de los productos de las artesanías
FÓRMULA DE CÁLCULO: $(\text{Ingresos por la venta de los productos de las artesanías realizadas} / \text{Ingresos por la venta de los productos de las artesanías realizadas}) \times 100$
INTERPRETACIÓN: Sirve para conocer el número de artesanías realizadas en eventos como ferias de artesanías
FRECUENCIA DE MEDICIÓN: Mensual
DESCRIPCIÓN DEL FACTOR DE COMPARACIÓN: Ingresos realizados por venta de artesanías
AMBITO GEOGRÁFICO: Municipal
COMENTARIO: Municipio de Naucalpan de Juárez
LÍNEA BASE: 2

COMPORTAMIENTO DE LAS VARIABLES DURANTE EL 1º TRIMESTRE

VARIABLE	UNIDAD DE MEDIDA	OPERACIÓN	META ANUAL	PERIODO TRIMESTRAL				VALORES ACUMULADOS			
				PROG.	ACTUAL	%	PORC.	%	ACTUAL	%	
Ingresos por la venta de los productos de las artesanías realizadas	MXN	Suma	2	0	0.00	0	0.00	1	50.00	1	50.00
Ingresos por la venta de los productos de las artesanías programados y ejecutados	MXN	Suma	2	0	0.00	0	0.00	1	50.00	1	50.00

COMPORTAMIENTO DEL INDICADOR

FASES PLAN DE LA META ANUAL

Detalle de los eventos realizados como los eventos programados

DESCRIPCIÓN DE RESULTADOS Y JUSTIFICACIÓN EN CASO DE VARIACIÓN SUPERIOR A +/-10 POR CIENTO RESPECTO A LO PROGRAMADO

META ANUAL	AÑO TRIMESTRAL			AÑO COMPLETO		
	PROGRAMADO	ACTUAL	%	PROGRAMADO	ACTUAL	%
2	0	0	0.00	1	1	50.00

EVALUACIÓN DEL INDICADOR

EL ÁREA ALCIÓ UN NIVEL ADECUADO EN EL CUMPLIMIENTO DEL INDICADOR, SE RECOMIENDA QUE SE SIGA CON LAS MISMAS ESTRATEGIAS PARA EL CUMPLIMIENTO DE LAS METAS.

ELABORÓ

RICARDO ESPINOZA CASTILLO
DIRECCIÓN GENERAL DE DESARROLLO Y FOMENTO ECONÓMICO

NOMBRE: RICARDO ESPINOZA CASTILLO CARGO: ASISTENTE SOCIAL



ELABORÓ

SILVIA ORNEL GONZALEZ VILCHES
SECRETARÍA DE LA SEPP

NOMBRE: SILVIA ORNEL GONZALEZ VILCHES CARGO: SECRETARÍA DE LA SEPP





SISTEMA DE COORDINACIÓN HACENDARIA DEL ESTADO DE MÉXICO CON SUS MUNICIPIOS
GUÍA METODOLÓGICA PARA EL SEGUIMIENTO Y EVALUACIÓN DEL PLAN DE DESARROLLO MUNICIPAL VIGENTE



PBRM-085 FICHA TÉCNICA DE SEGUIMIENTO DE INDICADORES 2023
DE GESTIÓN O ESTRATÉGICO

PLAN / LÍNEA TRANSVERSAL:	Plan 3. Territorial
TEMA DE DESARROLLO:	Ciudadanos y comunidades sostenibles
PROGRAMA PRESUPUESTARIO:	8103001 Conexión del patrimonio público
PROYECTO PRESUPUESTARIO:	8103001801 Conexión, restauración y difusión del patrimonio cultural

OBJETIVO DEL PROGRAMA PRESUPUESTARIO: Impulsar los sectores económicos a mantener y trascender el crecimiento del patrimonio público tangible e intangible, como base de la identidad de los municipios.

DEPENDENCIA GENERAL:	000	DIRECCIÓN GENERAL DE CULTURA Y EDUCACIÓN
DEPENDENCIA ALIADA:	100	CULTURA

ESTRUCTURA DEL INDICADOR: P+R

NOMBRE DEL INDICADOR:	Tasa de variación en el registro de bienes inmuebles a tenencia propiedad del municipio
FÓRMULA DE CÁLCULO:	$\frac{\text{Bienes inmuebles propiedad del municipio registrados en el año actual} - \text{Bienes inmuebles propiedad del municipio registrados en el año anterior}}{\text{Bienes inmuebles propiedad del municipio registrados en el año anterior}} \times 100$
INTERPRETACIÓN:	Muestra la variación en el registro de bienes inmuebles propiedad del municipio
UNIDAD QUE ADECUA:	Porcentaje
DESCRIPCIÓN DEL FACTOR DE COMPARACIÓN:	Muestra la cantidad de bienes registrados en el año anterior
ÁMBITO GEOGRÁFICO:	U-Ámbito
COBERTURA:	Municipio de Naucalpan de Juárez
LÍNEA BASE:	0

COMPORTAMIENTO DE LAS VARIABLES DURANTE EL 1º TRIMESTRE

VARIABLE	UNIDAD DE MEDIDA	DESCRIPCIÓN	UNIDAD ANUAL	2022	AVANCE TRIMESTRAL			AVANCE ACUMULADO			
					Q1	Q2	Q3	Q1	Q2	Q3	
Bienes inmuebles propiedad del municipio registrados en el año actual	Bienes	Sumable	100	100	100.00	100	100.00	100	100.00	100	100.00
Bienes inmuebles propiedad del municipio registrados en el año anterior	Bienes	Sumable	100	100	100.00	0	0.00	100	100.00	0	0.00

COMPORTAMIENTO DEL INDICADOR

DE CUMPLIMIENTO DE LA META PERIÓDICA:
Contribuir la preservación y promoción cultural en los municipios de Naucalpan

META PERIÓDICA	AVANCE TRIMESTRAL				AVANCE ACUMULADO			
	PROGNOSTICADO	ALCANZADO	ET %	OPORTUNIDAD	ALCANZADO	ET %	OPORTUNIDAD	
100	100	100	100.00	100	100	100.00	100.00	

DESCRIPCIÓN DE RESULTADOS Y JUSTIFICACIÓN EN CASO DE VARIACIÓN SUPERIOR A +10 POR CIENTO RESPECTO A LO PROGRAMADO

EVALUACIÓN DEL INDICADOR

EL ÁREA ALCANZÓ UN NIVEL ADECUADO EN EL CUMPLIMIENTO DEL INDICADOR. SE RECOMIENDA QUE SE SIGA CON LAS MISMAS ESTRATEGIAS PARA EL CUMPLIMIENTO DE LAS METAS.

ELABORADO POR: LIC. JESÚS RAMÍREZ CORVEJO
DIRECTOR GENERAL DE CULTURA Y EDUCACIÓN

NAUCALPAN DE JUÁREZ
DIRECCIÓN GENERAL DE CULTURA Y EDUCACIÓN

FECHA: _____

ELABORADO POR: EMMA GRISÉL GARCÍA VELÁSQUEZ
TITULAR DE LA UPPC

NAUCALPAN DE JUÁREZ
PRESIDENCIA MUNICIPAL

FECHA: _____



**SISTEMA DE COORDINACIÓN HACENDARIA DEL ESTADO DE MÉXICO CON SUS MUNICIPIOS
GUÍA METODOLÓGICA PARA EL SEGUIMIENTO Y EVALUACIÓN DEL PLAN DE DESARROLLO MUNICIPAL VIGENTE**



**PSRM-389 FICHA TÉCNICA DE SEGUIMIENTO DE INDICADORES 2023
DE GESTIÓN O ESTRATÉGICO**

PLAN (LSE) TRANSVERSAL:	Nº 2. Territorial
TEMA DE DESARROLLO:	Cultura y comunidades sostenibles
PROGRAMA PRESUPUESTARIO:	020001 Conservación del patrimonio público
PROYECTO PRESUPUESTARIO:	0200010001 Conservación, restauración y difusión del patrimonio cultural

OBJETIVO DEL PROGRAMA PRESUPUESTARIO: Impulsa los valores arraigados e incentiva el desarrollo y bienestar socioeconómico del patrimonio público tangible e intangible, como apoyo de la identidad de los municipios.

DEPENDENCIA GENERAL:	004 DIRECCIÓN GENERAL DE CULTURA Y EDUCACIÓN
DEPENDENCIA AUXILIAR:	150 CULTURA

ESTRUCTURA DEL INDICADOR: INFORMATIVO

NOMBRE DEL INDICADOR:	Tasa de creación del patrimonio cultural, artístico e histórico
FÓRMULA DE CÁLCULO:	$(\text{Número de bienes de patrimonio cultural, artístico e histórico creados en el año actual}) / (\text{Número de bienes de patrimonio cultural, artístico e histórico creados en el año anterior}) \times 100$
INTERPRETACIÓN:	Muestra la creación de bienes de patrimonio cultural, artístico e histórico
DIRECCIÓN QUE ATIENDE:	Elaborar
DESCRIPCIÓN DEL FACTOR DE COMPARACIÓN:	Muestra la cantidad de bienes de patrimonio cultural, artístico e histórico
ÁMBITO GEOGRÁFICO:	U.Área(s)
COORDINACIÓN:	Secretaría de Naucalpan de Juárez
LIBRO BASE:	0

FRECUENCIA DE MEDICIÓN: Anual

COMPORTAMIENTO DE LAS VARIABLES DURANTE EL 1.º TRIMESTRE

VARIABLE	UNIDAD DE MEDIDA	EFECTOS	META ANUAL	1.º TRIMESTRE				EJERCICIO ANTERIOR			
				PROG.	%	ALCAN.	%	PROG.	%	ALCAN.	%
Mantenimiento al patrimonio cultural, artístico e histórico en el año actual	cantidad	Beneficio	1	0	0%	0	0%	0	0%	0	0%
Mantenimiento al patrimonio cultural, artístico e histórico en el año anterior	cantidad	Beneficio	1	0	0%	0	0%	0	0%	0	0%

COMPORTAMIENTO DEL INDICADOR

DESCRIPCIÓN DE LA META ANUAL:
Desarrollo de bienes de patrimonio cultural, artístico e histórico

META ANUAL	1.º TRIMESTRE				AVANCE AL EJERCICIO			
	PROGRAMADO	ALCAN.	EF. %	DEVIACIÓN	PROGRAMADO	ALCANADO	EF. %	DEVIACIÓN
1	0	0	0.00	0	0	0.00	0	0.00

DESCRIPCIÓN DE RESULTADOS Y JUSTIFICACIÓN EN CASO DE VARIACIÓN SUPERIOR A +10 POR CIENTO RESPECTO A LO PROGRAMADO:

CALIFICACIÓN DEL INDICADOR

EL ÁREA ALCANZÓ UN NIVEL DE CUMPLIMIENTO EN EL CUMPLIMIENTO DEL INDICADOR. SE RECOMIENDA QUE SE SIGA CON LAS MISMAS ESTRATEGIAS PARA EL CUMPLIMIENTO DE LAS METAS.

ELABORÓ

LEONORA SUÁREZ CORNEJO
DIRECTORA GENERAL DE CULTURA Y EDUCACIÓN

NAUCALPAN DE JUÁREZ
DIRECCIÓN GENERAL DE CULTURA Y EDUCACIÓN

23 24

VALIDÓ

EMMA GRISDEL GARCÍA VELASCO
TITULAR DE LA LEGISLACIÓN

NAUCALPAN DE JUÁREZ
PRESIDENCIA MUNICIPAL

23 24



SISTEMA DE COORDINACIÓN HACENDARIA DEL ESTADO DE MÉXICO CON SUS MUNICIPIOS
GUÍA METODOLÓGICA PARA EL SEGUIMIENTO Y EVALUACIÓN DEL PLAN DE DESARROLLO MUNICIPAL VIGENTE



FORM-085 FICHA TÉCNICA DE SEGUIMIENTO DE INDICADORES 2023
DE GESTIÓN O ESTRATÉGICO

PLAN DE TRAYECTORIA: Plan 2: Territorial
TEMA DE DESARROLLO: Ciudadanía y comunidades sostenibles
PROGRAMA PRESUPUESTARIO: 0603000 Conexión del patrimonio público
PROYECTO PRESUPUESTARIO: 0603000001 Conexión, restauración y difusión del patrimonio público

OBJETIVO DEL PROGRAMA PRESUPUESTARIO: Analizar las acciones ejecutadas y promover y transmitir el conocimiento del patrimonio público tangible e intangible, como elemento de la identidad de los municipios.

DEPENDENCIA ORIGINAL: 000 DIRECCIÓN GENERAL DE CULTURA Y EDUCACIÓN
DEPENDENCIA AUXILIAR: 050 CULTURA

ESTRUCTURA DEL INDICADOR COMPLETO

NOMBRE DEL INDICADOR: Porcentaje de vistas guías al patrimonio cultural actualizadas
FÓRMULA DE CÁLCULO: $(\text{Vistas guías al patrimonio público cultural actualizadas} / \text{Vistas guías al patrimonio público cultural programadas}) * 100$
INDICACIONES: Muestra el porcentaje de vistas guías actualizadas
ORIENTACIÓN QUE ATIENDE: Medio
DESCRIPCIÓN DEL FACTOR DE COMPARACIÓN: Muestra la cantidad de vistas guías actualizadas en el año anterior
ÁMBITO GEOGRÁFICO: U (Nacional)
COBERTURA: Municipio de Naucalpan de Juárez
LÍNEA BASE: 0

COMPORTAMIENTO DE LAS SERIES HISTÓRICAS EN EL TIEMPO

INDICADOR	UNIDAD DE MEDIDA	ORIENTACIÓN	VALOR ANTES	VALOR PRESENTE		VALOR ADICIONADO		VALOR ADICIONADO		VALOR ADICIONADO	
				2022	%	2023	%	2022	%	2023	%
Vistas guías al patrimonio público cultural actualizadas	Vistas guías	Variable	0	3	37.50	3	100.00	0	30.00	0	100.00
Vistas guías al patrimonio público cultural programadas	Vistas guías	Variable	0	3	37.50	3	100.00	0	30.00	0	100.00

COMPORTAMIENTO DEL INDICADOR

INDICADOR DE RIESGO: No aplica
Nota: vistas guías para dar a conocer el patrimonio público cultural, artístico e histórico

META ANUAL	AVANCE TRAYECTORIA				AVANCE ADICIONADO			
	PROGRAMADO	ALCANZADO	EF %	DEVIACIÓN	PROGRAMADO	ALCANZADO	EF %	DEVIACIÓN
0	3	3	100.00	0	3	100.00	0	0

DESCRIPCIÓN DE RESULTADOS Y JUSTIFICACIÓN EN CASO DE VARIACIÓN SUPERIOR A +/- 10 POR CIENTO RESPECTO A LO PROGRAMADO

EVALUACIÓN DEL ADEMPIDO

EL ÁREA ALCANZÓ UN NIVEL ADECUADO EN EL CUMPLIMIENTO DEL INDICADOR, SE RECOMIENDA QUE SE SIGA CON LAS MISMAS ESTRATEGIAS PARA EL CUMPLIMIENTO DE LAS METAS.

ELABORÓ:

LETICIA GUTIERREZ CORNEJO
 DIRECTORA GENERAL DE CULTURA Y EDUCACIÓN

NAUCALPAN DE JUÁREZ
 DIRECCIÓN GENERAL DE CULTURA Y EDUCACIÓN

VALIDÓ:

EMMA GRISSEL GARCÍA VELASCO
 TITULAR DE LA DEPE

NAUCALPAN DE JUÁREZ
 PRESIDENCIA MUNICIPAL



SISTEMA DE COORDINACIÓN HACENDARIA DEL ESTADO DE MÉXICO CON SUS MUNICIPIOS
GUÍA METODOLÓGICA PARA EL SEGUIMIENTO Y EVALUACIÓN DEL PLAN DE DESARROLLO MUNICIPAL VIGENTE



FORM-002 FICHA TÉCNICA DE SEGUIMIENTO DE INDICADORES 2023
DE GESTIÓN O ESTRATÉGICO

PLAN / EJE TRANSVERSAL: **Plan 3. Territorial**
TEMA DE DESARROLLO: **Ómnibus y complementariedad**
PROGRAMA PRESUPUESTARIO: **8309041** *Cooperación del patrimonio público*
PROYECTO PRESUPUESTARIO: **8309041001** *Investigación, restauración y difusión del patrimonio cultural*

OBJETIVO DEL PROGRAMA PRESUPUESTARIO: **Indagar las acciones orientadas a mantener y promover el conocimiento del patrimonio público tangible e intangible, como recurso de la identidad de los habitantes.**

DEPENDENCIA GENERAL: **001** *DIRECCIÓN GENERAL DE CULTURA Y EDUCACIÓN*
DEPENDENCIA ASIGNADA: **003** *CATAPAS*

ESTRUCTURA DEL INDICADOR: ACTUATIVO

NOMBRE DEL INDICADOR: **Porcentaje de cumplimiento del programa de difusión de las actividades culturales, artísticas e históricas**
FORMULA DE CÁLCULO: **Programa de difusión de actividades culturales, artísticas e históricas ejecutadas/Programa de difusión de actividades culturales programadas * 100**
INTERPRETACIÓN: **Muestra el cumplimiento del programa de difusión de las actividades culturales, artísticas e históricas**
DIMENSIÓN QUE ATENDE: **Ejecución** FRECUENCIA DE MEDICIÓN: **Trimestral**
DESCRIPCIÓN DEL FACTOR DE COMPARACIÓN: **Muestra el cumplimiento del programa de difusión de las actividades culturales, artísticas e históricas**
ÁMBITO GEOGRÁFICO: **Urbano**
COBERTURA: **Municipio de Naucalpan de Juárez**
LÍNEA BASE: **0**

COMPORTAMIENTO DE LAS ACTIVIDADES DURANTE EL 1.º TRIMESTRE

ACTIVIDAD	UNIDAD DE MEDIDA	DIRECCIÓN	INDICADOR	AVANCE TRIMESTRAL		AVANCE QUINCUENARIO		AVANCE ANUALIZADO	
				REC	%	REC	%	REC	%
Programa de difusión de actividades culturales, artísticas e históricas ejecutadas	Programa	Ómnibus	1	0	0.00	0	0.00	1	00.00
Programa de difusión de actividades culturales, artísticas e históricas programadas	Programa	Ómnibus	1	0	0.00	0	0.00	1	00.00

COMPORTAMIENTO DEL INDICADOR

DESCRIPCIÓN DEL RESULTADO: **Programa de difusión de actividades culturales, artísticas e históricas ejecutadas**

1.º TRIMESTRE

META ANUAL	AVANCE TRIMESTRAL				AVANCE QUINCUENARIO			
	PROGRAMADO	AL CAN	EF %	SEÑALADO	PROGRAMADO	AL CAN	EF %	SEÑALADO
1	0	0	0.00	1	0	0.00	1	0.00

DESCRIPCIÓN DE RESULTADOS Y JUSTIFICACIÓN CASO DE VARIACIÓN SUPERIOR A +/- 50% CON RESPECTO A LO PROGRAMADO

EVALUACIÓN DEL RESULTADO

El Área alcanzó un nivel adecuado en el cumplimiento del indicador, se recomienda que se siga con las mismas estrategias para el cumplimiento de las metas.

ELABORADO

[Firma]
LETICIA DUBÓN CORVEJO
DIRECTORA GENERAL DE CULTURA Y EDUCACIÓN

HOMBRE: _____ CESSA: _____

NAUCALPAN DE JUÁREZ
DIRECCIÓN GENERAL DE CULTURA Y EDUCACIÓN

REVISADO

[Firma]
EMMA CRISTEL CARRERA VELAZQUEZ
TITULAR DE LA UPPPE

IMPRESO: _____ FIRMA: _____ GARBO: _____

NAUCALPAN DE JUÁREZ
PRESIDENCIA MUNICIPAL



SISTEMA DE COORDINACIÓN HACENDARIA DEL ESTADO DE MÉXICO CON SUS MUNICIPIOS
GUÍA METODOLÓGICA PARA EL SEGUIMIENTO Y EVALUACIÓN DEL PLAN DE DESARROLLO MUNICIPAL VIGENTE



FBRM-488 FICHA TÉCNICA DE SEGUIMIENTO DE INDICADORES 2023
DE GESTIÓN O ESTRATÉGICO

PLM / EJE TRANSVERSAL: Mar 3. Servicios
TEMA DE DESARROLLO: Calidad y oportunidad de servicios
PROGRAMA PRESUPUESTARIO: 0104001 Cultura e Arte
PROYECTO PRESUPUESTARIO: 0104001001 Servicios culturales

OBJETIVO DEL PROGRAMA PRESUPUESTARIO: Impulsar las acciones encaminadas a promover la difusión y desarrollo de las diferentes manifestaciones culturales y artísticas.

DEPENDENCIA GENERAL: 080 DIRECCIÓN GENERAL DE CULTURA Y EDUCACIÓN
DEPENDENCIA AMPLIA: 030 CULTURA

ESTRUCTURA DEL INDICADOR: 11

NOMBRE DEL INDICADOR: Tasa de asistencia en la realización de eventos culturales
FÓRMULA DE CÁLCULO: $\frac{\text{Eventos culturales efectuados en el presente ejercicio}}{\text{Eventos culturales programados}} \times 100$
INTRODUCCIÓN: Muestra la tasa de asistencia en los eventos culturales con relación al año anterior.
UNIDAD QUE ATENDE: Porcentaje
DESCRIPCIÓN DEL FACTOR DE COMPARACIÓN: Muestra el número de eventos culturales realizados.
ÁMBITO GEOGRÁFICO: U.Área (a)
COBERTURA: Municipio de Naucalpan de Juárez
LÍNEA BASE: 0

COMPORTAMIENTO DE LAS VARIABLES DURANTE EL TRIMESTRE

VARIABLE	UNIDAD DE MEDIDA	D. UNIDAD	INDICADOR	EJERCICIO			EJERCICIO ANTERIOR				
				BASE	%	VALOR	%	PROG.	%	VALOR	
Eventos culturales efectuados en el presente ejercicio	Eventos	Porcentaje	33	8	27.27	8	100.00	32	66.67	32	100.00
Eventos culturales programados en el presente ejercicio	Eventos	Porcentaje	33	8	27.27	8	8.00	32	66.67	32	100.00

COMPORTAMIENTO DEL INDICADOR

DESCRIPCIÓN DEL RESULTADO:
Eventos culturales efectuados

COMPORTAMIENTO DEL INDICADOR

META ANUAL	EJERCICIO				AVANCE ACUMULADO			
	PROGRAMADO	ALCANZADO	%	SEMAFORO	PROGRAMADO	ALCANZADO	%	SEMAFORO
33	8	8	24.24	AMARILLO	33	8	24.24	AMARILLO

DESCRIPCIÓN DE RESULTADOS Y JUSTIFICACIÓN EN CASO DE ERRORES SUPERIOR A +10 POR CIENTO RESPECTO A LO PROGRAMADO

EVALUACIÓN DEL INDICADOR

EL ÁREA ALCANZÓ UN NIVEL ADECUADO EN EL CUMPLIMIENTO DEL INDICADOR. SE RECOMIENDA QUE SE SIGA CON LAS MISMAS ESTRATEGIAS PARA EL CUMPLIMIENTO DE LAS METAS.

ELABORÓ:

LETRA SUÁREZ CORONADO
DIRECTORA GENERAL DE CULTURA Y EDUCACIÓN

NAUCALPAN DE JUÁREZ
DIRECCIÓN GENERAL DE CULTURA Y EDUCACIÓN

REVISÓ:

LIVIA GISELA GARCÍA VELASCO
TITULAR DE LA UNIDAD

NAUCALPAN DE JUÁREZ
PRESIDENCIA MUNICIPAL



SISTEMA DE COORDINACIÓN HACENDARIA DEL ESTADO DE MÉXICO CON SUS MUNICIPIOS
GUÍA METODOLÓGICA PARA EL SEGUIMIENTO Y EVALUACIÓN DEL PLAN DE DESARROLLO MUNICIPAL VIGENTE



FORMA-000 FICHA TÉCNICA DE SEGUIMIENTO DE INDICADORES 2023
DE GESTIÓN O ESTRATÉGICO

ÁREA / EJE TRANSVERSAL: Plan 3 Territorial
TEMA DE DESARROLLO: Cultura y comunidades indígenas
PROGRAMA PRESUPUESTARIO: 0304001 Cultura y Arte
PROYECTO PRESUPUESTARIO: 0304001000 Servicios culturales

OBJETIVO DEL PROGRAMA PRESUPUESTARIO: Incluye los proyectos emblemáticos y promueve la difusión y desarrollo de la diferentes manifestaciones culturales y artísticas.

DEPENDENCIA GENERAL: 000 DIRECCIÓN GENERAL DE CULTURA Y EDUCACIÓN
DEPENDENCIA ALBUJARA: 100 CULTURA

ESTRUCTURA DEL INDICADOR: PROYECTO

NOMBRE DEL INDICADOR: Porcentaje de población atendida a la actividad artística y cultural
FÓRMULA DE CÁLCULO: $\frac{\text{Total de actividades registradas en eventos culturales y artísticas a nivel municipal}}{\text{Total de la población municipal}} \times 100$
INTERPRETACIÓN: Muestra el porcentaje de personas que acceden a actividades culturales y artísticas.
DIMENSIÓN OSE AFINDE: Educativa **FRECUENCIA DE MEDICIÓN:** Anual
DESCRIPCIÓN DEL FACTOR DE COMPARACIÓN: Muestra el porcentaje de la población que accede a las actividades artísticas y culturales.
ÁMBITO GEOGRÁFICO: Municipal
COORDINADOR: Municipio de Naucalpan de Juárez
LÍNEA BASE: 0

COMPORTAMIENTO DEL LÍNEA BASE Y META DURANTE EL CUATRIMESTRE

VICARIO	UNIDAD DE MEDIDA	OPERACIÓN	META ANUAL	AVANCE TRIMESTRAL				AVANCE ACUMULADO			
				PROG.	%	ALCAN.	%	PROG.	%	ALCAN.	%
Total de actividades registradas en eventos culturales y artísticas a nivel municipal	activos	Suma	100	0	0.00	0	0.00	0	0.00	0	0.00
Total de la población municipal	activos	Suma	100	0	0.00	0	0.00	0	0.00	0	0.00

COMPORTAMIENTO DEL INDICADOR

DESCRIPCIÓN DEL ESTADO Y META:
 Total de actividades registradas

AVANCE

VICARIO AL	AVANCE TRIMESTRAL			AVANCE ACUMULADO		
	PROG.	ALCAN.	EF %	PROG.	ALCAN.	EF %
100	0	0	0.00	0	0	0.00

DESCRIPCIÓN DE RESULTADOS Y JUSTIFICACIÓN DE ESTADO DE AVANCE SUPERIOR A 40 POR CIENTO RESULTO A LO PROGRAMADO

COMENTARIO DEL INDICADOR
 EL ÁREA ALCANZO UN NIVEL ADECUADO EN EL CUMPLIMIENTO DEL INDICADOR, SE RECOMIENDA QUE SE SIGA CON LAS MISMAS ESTRATEGIAS PARA EL CUMPLIMIENTO DE LAS METAS.

ÁREA

LETICIA GUERRERO CORRAL
DIRECTORA GENERAL DE CULTURA Y EDUCACIÓN

NAUCALPAN DE JUÁREZ
DIRECCIÓN GENERAL DE CULTURA Y EDUCACIÓN

Página 7 de 11

VICARIO

EMMA GRISSEL GARCÍA VELASCO
TITULAR DE LA OFICINA

NAUCALPAN DE JUÁREZ
PRESIDENCIA MUNICIPAL



SISTEMA DE COORDINACIÓN HACENDARIA DEL ESTADO DE MÉXICO CON SUS MUNICIPIOS
GUÍA METODOLÓGICA PARA EL SEGUIMIENTO Y EVALUACIÓN DEL PLAN DE DESARROLLO MUNICIPAL VIGENTE



PBRM-488 FICHA TÉCNICA DE SEGUIMIENTO DE INDICADORES 2023
DE GESTIÓN O ESTRATÉGICO

LINEA LÍNEA TRANSVERSAL: Plan 3. Terminal
TEMA DE DESARROLLO: Ciudad y comunidades sostenibles
PROGRAMA PRESUPUESTARIO: 0309031 Cultura y Arte
PROYECTO PRESUPUESTARIO: 0304031001 Servicios culturales

OBJETIVO DEL PROGRAMA PRESUPUESTARIO: Impulsar proyectos culturales a promover la difusión y desarrollo de las diferentes manifestaciones culturales y artísticas.

DEPENDENCIA ORIGINAL: 000 DIRECCIÓN GENERAL DE CULTURA Y EDUCACIÓN
DEPENDENCIA ALIADA: 130 DISTRITO

ESTRUCTURA DEL INDICADOR CORRESPONDIENTE

NOMBRE DEL INDICADOR: Porcentaje de eventos culturales y artísticos realizados
FÓRMULA DE CÁLCULO: (Eventos culturales y artísticos realizados / (Eventos culturales y artísticos programados) * 100
INTERPRETACIÓN: Muestra el porcentaje de eventos realizados
DIMENSIÓN QUE ATIENDE: Eficiencia
DESCRIPCIÓN DEL FACTOR DE COMPARACIÓN: Muestra el número de eventos culturales realizados
UNIDAD OPERACIONAL: 0 (Cero)
COBERTURA: Municipio de Naucalpan de Juárez
LÍNEA BASE: 47

INDICADOR DE RESULTADO: Eficiencia

DETALLE DE LOS VALORES OBTENIDOS EN LAS PRUEBAS

UNIDAD	TIPO DE MEDIDA	UNIDADES	HEXÁGONO	AVANCE PROGRAMADO			AVANCE REALIZADO				
				HEX	%	HEX	%	PROG.	%	HEX	%
Eventos culturales y artísticos realizados	evento	evento	33	8	27.27	8	100.00	33	99.07	33	100.00
Eventos culturales y artísticos programados	evento	evento	33	8	27.27	8	100.00	33	99.07	33	100.00

CUMPLIMIENTO DEL INDICADOR

DESCRIPCIÓN DE LA META ANUAL
Total de eventos culturales realizados

RESUMEN

META ANUAL	VALOR PROGRAMADO				VALOR REALIZADO			
	HEXÁGONO	%	HEXÁGONO	%	HEXÁGONO	%	HEXÁGONO	%
33	8	27.27	33	100.00	33	99.07	33	100.00

DESCRIPCIÓN DE RESULTADOS Y JUSTIFICACIÓN EN CASO DE VARIACIÓN SUPERIOR A +/-10 POR CIENTO RESPECTO A LO PROGRAMADO

EVALUACIÓN DEL INDICADOR

EL ÁREA ALCANZÓ UN NIVEL ADECUADO EN EL CUMPLIMIENTO DEL INDICADOR, SE RECOMIENDA QUE SE SIGA CON LAS MISMAS ESTRATEGIAS PARA EL CUMPLIMIENTO DE LAS METAS.

ELABORÓ:

LETICIA ESTRÓN COMAÑO
DIRECTORA GENERAL DE CULTURA Y EDUCACIÓN
SECRETARÍA DE CULTURA Y TURISMO
ESTADO DE MÉXICO

REVISÓ:

EMMA GRISDEL GARCÍA VILCHIS
TITULAR DE LA UNIDAD
SECRETARÍA DE CULTURA Y TURISMO



SISTEMA DE COORDINACIÓN HACENDARIA DEL ESTADO DE MÉXICO CON SUS MUNICIPIOS
GUÍA METODOLÓGICA PARA EL SEGUIMIENTO Y EVALUACIÓN DEL PLAN DE DESARROLLO MUNICIPAL VIGENTE



PBRM-088 FICHA TÉCNICA DE SEGUIMIENTO DE INDICADORES 2023
DE GESTIÓN O ESTRATÉGICO

PLAN O SUB-PROGRAMA: Plan 1. Salud
TEMA DE DESARROLLO: Educación Integral y de Calidad
PROGRAMA PRESUPUESTARIO: 0018131 Educación Básica
PROYECTO PRESUPUESTARIO: 0018131006 Apoyo municipal a la educación básica

OBJETIVO DEL PROGRAMA PRESUPUESTARIO: Impulsar los sistemas de apoyo institucionales al mejoramiento de los servicios de educación en los diferentes contextos de la población en sus niveles inicial, preescolar, primario y secundaria conforme a los programas de estudio establecidos en el Plan y programas operativos por la SEP, además incluye las acciones de apoyo para el fortalecimiento de la formación, actualización, capacitación y profesionalización de docentes y administrativos en concordancia con las necesidades del proceso educativo.

DEPENDENCIA ORIGINARIA: 000 DIRECCIÓN GENERAL DE CULTURA Y EDUCACIÓN
DEPENDENCIA AVILIANTE: 140 EDUCACIÓN

ESTRUCTURA DEL INDICADOR: PBRM-088

FORMA DEL INDICADOR: Tasa de cobertura en el número de certificaciones de escuelas dignas
FÓRMULA DE CÁLCULO: $(\text{Certificaciones de escuelas dignas a plantas educativas en el año actual} / \text{Certificaciones de escuelas dignas a plantas educativas en el año anterior}) * 100$
INTERPRETACIÓN: Tasa porcentaje el número de certificaciones de escuelas dignas.
FRECUENCIA DE MEDICIÓN: Anual
DESCRIPCIÓN DEL FACTOR DE COMPARACIÓN: Certificaciones de escuelas dignas a plantas educativas en el año actual
ÁMBITO GEOGRÁFICO: El Distrito
CONDICIÓN: Municipio de Naucalpan de Juárez
LÍNEA BASE: 1

COMPORTAMIENTO DE LAS VARIABLES DURANTE EL 4.º TRIMESTRE

VARIABLE	UNIDAD DE MEDIDA	EJECUCIÓN	META 2023	HECHO	AVANCE TRIMESTRAL		AVANCE ACUMULADO				
					%	ALICAT	%	ALICAT			
Certificaciones de escuelas dignas a plantas educativas en el año actual	Escuela	Escuela	0	0	0.00	0	0.00	0	0.00	0	0.00
Certificaciones de escuelas dignas a plantas educativas en el año anterior	Escuela	Escuela	0	0	0.00	0	0.00	0	0.00	0	0.00

COMPORTAMIENTO DEL INDICADOR

OCURRENCIAS DE LA META ANUAL:
Cuentar con plantas educativas con certificaciones de escuelas dignas

NOMBRE DEL PROGRAMA	4.º TRIMESTRE				AVANCE ACUMULADO			
	AVANCE TRIMESTRAL		SEMANAS	PROGRAMADO	ALICATADO		SEMANAS	PROGRAMADO
	%	ALICAT			%	ALICAT		
	0	0.00		0	0	0.00		

DESCRIPCIÓN DE RESULTADO Y JUSTIFICACIÓN EN CASO DE VARIACIÓN SUPERIOR A +/- 10 POR CIENTO RESPECTO A LO PROGRAMADO

EVALUACIÓN DEL INDICADOR

EL ÁREA ALCANZÓ UN NIVEL ADECUADO EN EL CUMPLIMIENTO DEL INDICADOR, SE RECOMIENDA QUE SE SIGA CON LAS MISMAS ESTRATEGIAS PARA EL CUMPLIMIENTO DE LAS METAS.

SECRETARÍA
Leticia Buitrago Contreras
DIRECTORA GENERAL DE CULTURA Y EDUCACIÓN
NAUCALPAN DE JUÁREZ
DIRECCIÓN GENERAL DE CULTURA Y EDUCACIÓN

SECRETARÍA
Eduardo García Velasco
TITULAR DE LA UFRPE
NAUCALPAN DE JUÁREZ
PRESIDENCIA MUNICIPAL



SISTEMA DE COORDINACIÓN HACIENDARIA DEL ESTADO DE MÉXICO CON SUS MUNICIPIOS
GUÍA METODOLÓGICA PARA EL SEGUIMIENTO Y EVALUACIÓN DEL PLAN DE DESARROLLO MUNICIPAL VIGENTE



FBRM-088 FICHA TÉCNICA DE SEGUIMIENTO DE INDICADORES 2023
DE GESTIÓN O ESTRATÉGICO

PLAZA DE TRANSVERSAL: Plan 3. Terminal
SENA DE DESARROLLO: Cultura y comunidades académicas
PROGRAMA PRESUPUESTARIO: 03400000 Cultura y Arte
PROYECTO PRESUPUESTARIO: 0340000001 Simbolos culturales

OBJETIVO DEL PROGRAMA PRESUPUESTARIO: Impulsar los proyectos académicos y promover la difusión y desarrollo de la diferentes actividades culturales y artísticas.

DEPENDENCIA CENTRAL: 000 Dirección General de Cultura y Educación
DEPENDENCIA AUXILIAR: 000 CULTURA

COORDINADOR DEL INDICADOR: ROYAL, J. J.

NOMBRE DEL INDICADOR: Fomento de exposiciones artísticas y culturales realizadas
FÓRMULA DE CÁLCULO: $(\text{Exposiciones artísticas y culturales realizadas} / \text{Laboratorio de exposiciones artísticas y culturales realizadas}) * 100$
INDICACIÓN: Muestra el porcentaje de exposiciones artísticas y culturales realizadas.
DIMENSIÓN QUE ATIENDE: Educativa
DESCRIPCIÓN DEL FACTOR DE COMPARACIÓN: Muestra el número de exposiciones artísticas realizadas
ÁMBITO GEOGRÁFICO: 0 (Municipio)
COBERTURA: Municipio de Naucalpan de Juárez
LÍNEA BASE: 0

FRECUENCIA DE MEDICIÓN: Mensual

COMPORTAMIENTO DE LAS VARIABLES DURANTE EL 3er TRIMESTRE

VARIABLE	UNIDAD DE MEDIDA	DIRECCIÓN	META BASEL	ÁREA PROGRAMADA				ÁREA ALCANZADA			
				PLA	%	ALCAN	%	PLA	%	ALCAN	%
Exposiciones artísticas y culturales realizadas	numero de obras	Incremento	35	9	25.71	9	25.71	35	99.71	27	77.14
Laboratorio de exposiciones artísticas y culturales realizadas	laboratorio	Incremento	35	9	25.71	9	25.71	35	99.71	19	54.29

COMPORTAMIENTO DEL INDICADOR

DESCRIPCIÓN DE LA META ALCANZADA:
Se realizaron de exposiciones artísticas y culturales realizadas

3er TRIMESTRE

META FINAL	ÁREA PROGRAMADA			ÁREA ALCANZADA			DEVIACIÓN
	PROGRAMADO	ALCAN	EF %	PROGRAMADO	ALCANZADO	EF %	
35	9	0	100.00	27	27	77.14	-8

DESCRIPCIÓN DE RESULTADOS Y JUSTIFICACIÓN EN CASO DE VARIACIÓN SUPERIOR A +/- 10 POR CIENTO RESPECTO A LO PROGRAMADO

EVALUACIÓN DEL INDICADOR

El área alcanzó un nivel adecuado en el cumplimiento del indicador. Se recomienda que se siga con las mismas estrategias para el cumplimiento de las metas.

ELABORÓ:

LETICIA DURÁN CONTRERAS
DIRECTORA GENERAL DE CULTURA Y EDUCACIÓN
NAUCALPAN DE JUÁREZ
DIRECCIÓN GENERAL DE CULTURA Y EDUCACIÓN

VALIDÓ:

EMMA ORIOL GARCÍA VELASCO
TITULAR DE LA LÍNEA
NAUCALPAN DE JUÁREZ
PRESIDENCIA MUNICIPAL



**SISTEMA DE COORDINACIÓN HACENDARIA DEL ESTADO DE MÉXICO CON SUS MUNICIPIOS
GUÍA METODOLÓGICA PARA EL SEGUIMIENTO Y EVALUACIÓN DEL PLAN DE DESARROLLO MUNICIPAL VIGENTE**



**PRM-605 FICHA TÉCNICA DE SEGUIMIENTO DE INDICADORES 2023
DE GESTIÓN O ESTRATÉGICO**

PLAN (E) TRANSVERSAL: No aplica
TEMA DE DESARROLLO: Desarrollo humano indígena, de aborígenes y de pueblos indígenas
PROGRAMA PRESUPUESTARIO: 01060704 Pueblos indígenas
PROYECTO PRESUPUESTARIO: 0106070404 Difusión y promoción de los acontecimientos y el patrimonio cultural de los pueblos indígenas

OBJETIVO DEL PROGRAMA PRESUPUESTARIO: Impulsar el gobierno municipal para impulsar el desarrollo integral de los pueblos indígenas con la participación social y el respeto a sus costumbres y tradiciones.

DEPENDENCIA GENERAL: 001 DIRECCIÓN GENERAL DE CULTURA Y EDUCACIÓN
DEPENDENCIA AUXILIAR: 002 CULTURA

DEFINICIÓN DEL INDICADOR (N)

NOMBRE DEL INDICADOR: Tasa de realización en la realización de eventos de carácter cultural étnico
FÓRMULA DE CÁLCULO: $\frac{\text{Número de eventos culturales étnicos realizados en el año}}{\text{Número de eventos culturales étnicos a realizarse en el año}} \times 100$
INTERPRETACIÓN: Muestra la realización de los eventos culturales étnicos realizados
DIRECCIÓN QUE ATIENDE: Igualdad
DESCRIPCIÓN DEL FACTOR DE COMPARACIÓN: Número de eventos culturales étnicos realizados al año
ÁMBITO GEOGRÁFICO: 1 (Área)
COORDINADOR: Municipio de Naucalpan de Juárez
LIBRO BASE: 5

COMPORTAMIENTO DE LAS VARIABLES DURANTE EL 1º TRIMESTRE

VARIABLE	UNIDAD DE MEDIDA	DEFINICIÓN	META PRM	EJEC.	AVANCE TRIMESTRAL		AVANCE ACUMULADO				
					%	VALOR	%	VALOR	%	VALOR	
Eventos de carácter cultural étnico realizados en el área	evento	Evento	5	5	100	5	100	5	100	5	100
Eventos de carácter cultural étnico realizados en el área	evento	Evento	5	5	100	5	100	5	100	5	100

COMPORTAMIENTO DEL INDICADOR

PERCENTAJE DE LA META (N):
 Muestra la realización de los eventos culturales étnicos realizados

META (N)	1º TRIMESTRE				AVANCE ACUMULADO			
	PROGRAMADO	ALCAN.	ETN.	SEMÁFORO	PROGRAMADO	ALCANADO	ETN.	SEMÁFORO
5	5	5	100%	SEMAFORO	5	5	100%	SEMAFORO

DESCRIPCIÓN DE RESULTADOS Y JUSTIFICACIÓN EN CASO DE VARIACIÓN SUPERIOR A +10 POR CIENTO RESPECTO A LO PROGRAMADO

EVALUACIÓN DEL INDICADOR

EL ÁREA ALCANZÓ UN NIVEL ADECUADO EN EL CUMPLIMIENTO DEL INDICADOR, SE RECOMIENDA QUE SE SIGA CON LAS MISMAS ESTRATEGIAS PARA EL CUMPLIMIENTO DE LAS METAS.

ELABORÓ:

LETICIA ESTROÑ DOREÑO
 DIRECTORA GENERAL DE CULTURA Y EDUCACIÓN
 NAUCALPAN DE JUÁREZ
 DIRECCIÓN GENERAL DE CULTURA Y EDUCACIÓN

REVISÓ:

LINA CRUZ GARCÍA VELASCO
 TITULAR DE LA UPPM
 NAUCALPAN DE JUÁREZ
 PRESIDENCIA MUNICIPAL



**SISTEMA DE COORDINACIÓN HACENDARIA DEL ESTADO DE MÉXICO CON SUS MUNICIPIOS
GUÍA METODOLÓGICA PARA EL SEGUIMIENTO Y EVALUACIÓN DEL PLAN DE DESARROLLO MUNICIPAL VIGENTE**



**FBRM-485 FICHA TÉCNICA DE SEGUIMIENTO DE INDICADORES 2023
DE GESTIÓN O ESTRATÉGICO**

PLAN EJECUTIVO TRANSVERSAL:	Plan Estatal
TEMA DE DESARROLLO:	Desarrollo humano incluyente, de sustentabilidad y libre de violencia
PROGRAMA PRESUPUESTARIO:	8300001 Puntos Indígenas
PROYECTO PRESUPUESTARIO:	8300001.0101 Oportunidades de las comunidades y el patrimonio cultural de las personas indígenas

OBJETIVO DEL PROGRAMA PRESUPUESTARIO: Indagar el quehacer gubernamental para impulsar el desarrollo integral de las personas indígenas con la participación social y el respeto a sus costumbres y tradiciones.

DEPENDENCIA GENERAL:	000 DIRECCIÓN GENERAL DE CULTURA Y EDUCACIÓN
DEPENDENCIA AJUDA:	000 CULTURA

ESTRUCTURA DEL INDICADOR: PROYECTO

NOMBRE DEL INDICADOR:	Tasa de cobertura en la realización de programas de promoción y capacitación		
FÓRMULA DE CÁLCULO:	$\frac{\text{Programas de promoción y capacitación realizados en el año actual}}{\text{Programas de promoción y capacitación autorizados en el año anterior}} \times 100$		
INTERPRETACIÓN:	Muestra la cobertura en la realización de programas y capacitación realizados.		
EMBRIÓN DEL ANTERIOR:	Indicador	FRECUENCIA DE MEDICIÓN:	Anual
DESCRIPCIÓN DEL FACTOR DE COMPARACIÓN:	Muestra el número de programas y capacitación autorizados en el año anterior		
AMBITO GEOGRÁFICO:	1 (Municipio)		
COMENTARIO:	Municipio de Naucalpan de Juárez		
LÍNEA BASE:	2		

COMPORTAMIENTO DE LAS VARIABLES DURANTE EL 1.º TRIMESTRE

VALOR DE	UNIDAD DE MEDIDA	DISPONIBILIDAD	MAYORÍA	VALORES TRIMESTRALES				VALORES ACUMULADOS			
				2023	%	2022	%	2023	%	2022	%
Programas de promoción y capacitación realizados en el año actual	capacitación	Gratuito	2	0	0.00	0	0.00	0	0.00	0	0.00
Programas de promoción y capacitación autorizados en el año anterior	capacitación	Gratuito	2	0	0.00	0	0.00	0	0.00	0	0.00

CUMPLIMIENTO DEL INDICADOR

DESCRIPCIÓN DE METAS ALCANZADAS:
Muestra la cobertura en la realización de programas y capacitación realizados

META ANUAL	1.º TRIMESTRE				AÑO ACUMULADO			
	PROGRAMADO	ALCANZADO	CI %	DEFERENCIA	PROGRAMADO	ALCANZADO	CI %	DEFERENCIA
2	0	0	0.00	2	0	0.00	0	0.00

DESCRIPCIÓN DE RESULTADOS Y JUSTIFICACIÓN DE GRADO DE LOGRO SUPERIOR A -40 POR CIENTO RESPECTO A LO PROGRAMADO

EVALUACIÓN DEL INDICADOR
EL ÁREA ALCANZÓ UN NIVEL ADECUADO EN EL CUMPLIMIENTO DEL INDICADOR, SE RECOMIENDA QUE SE SIGA CON LAS MISMAS ESTRATEGIAS PARA EL CUMPLIMIENTO DE LAS METAS.

LEYENDA

LETICIA BUTRÓN CORNEJO
DIRECTORA GENERAL DE CULTURA Y EDUCACIÓN

NOMBRE: LETICIA BUTRÓN CORNEJO FIRMA:

Página 3 de 3

LEYENDA

ERIKA GRACIELA LUGO VELASCO
TITULAR DE LA MPPRE

NOMBRE: ERIKA GRACIELA LUGO VELASCO FIRMA: CARGO: TITULAR DE LA MPPRE



**SISTEMA DE COORDINACIÓN HACENDARIA DEL ESTADO DE MÉXICO CON SUS MUNICIPIOS
GUÍA METODOLÓGICA PARA EL SEGUIMIENTO Y EVALUACIÓN DEL PLAN DE DESARROLLO MUNICIPAL VICENTE**



**FORM-385 FICHA TÉCNICA DE SEGUIMIENTO DE INDICADORES 2023
DE GESTIÓN O ESTRATÉGICO**

PLAN DE DESARROLLO: Plan 3. Local
SENA DE DESARROLLO: Desarrollo humano integral, de bienestar y libre desarrollo
PROGRAMA PRESUPUESTARIO: 0100001 Puntos Indígenas
PROYECTO PRESUPUESTARIO: 01000010101 Difusión y promoción de las actividades y el patrimonio cultural de los pueblos indígenas

OBJETIVO DEL PROGRAMA PRESUPUESTARIO: Incluye el impulso gubernamental para impulsar el desarrollo integral de los pueblos indígenas con la participación social y el respeto a sus costumbres y tradiciones.

DEPENDENCIA GENERAL: 000 Dirección General de Cultura y Educación
DEPENDENCIA AJUSTADA: 100 CULTURA

ESTRUCTURA DEL INDICADOR (COMPONENTES)

NOMBRE DEL INDICADOR: Fomento de espacios de exposición y comercialización de productos artesanales
FÓRMULA DE CÁLCULO: $(\text{Espacios de exposición y comercialización de productos artesanales}) / (\text{Espacios de exposición y comercialización de productos artesanales programados}) * 100$
IDENTIFICACIÓN: Muestra el número de espacios para la comercialización de productos artesanales
UNIDAD QUE SE USARÁ: Espacios
DESCRIPCIÓN DEL FACTOR DE COMPARACIÓN: Muestra el número de espacios y exposiciones fomentados al año anterior
ÁMBITO GEOGRÁFICO: 1 (Municipio)
COORDINADOR: Municipio de Naucalpan de Juárez
LÍNEA BASE: 0

VALORES	FECHA DE REGISTRO	DESCRIPCIÓN	RÍGIDA ANUAL	AVANCE TRIMESTRAL				AVANCE ACUMULADO			
				2023	%	2024	%	2023	%	2024	%
Espacios de exposición y comercialización de productos artesanales	01/01/2023	Exposiciones	1	0	0.00	0	0.00	0	0.00	0	0.00
Espacios de exposición y comercialización de productos artesanales programados	01/01/2023	Exposiciones	2	0	0.00	0	0.00	0	0.00	0	0.00

COMPORTAMIENTO DEL INDICADOR

COMPORTAMIENTO DE LA META 2023:
 Alcanzó el objetivo de espacios para la comercialización de productos artesanales

RÍGIDA ANUAL	1. TRIMESTRE				AVANCE ACUMULADO			
	PROGRAMADO	ALCANZADO	EF. %	SEMANAS	PROGRAMADO	ALCANZADO	EF. %	SEMANAS
1	0	0	0.00	0	0	0.00	0	0

DESCRIPCIÓN DE RESULTADOS Y JUSTIFICACIÓN EN CASO DE VARIACIÓN SUPERIOR A +/- 10 POR CIENTO RESPECTO A LO PROGRAMADO:

EVALUACIÓN DEL INDICADOR

EL ÁREA ALCANZÓ UN NIVEL ADECUADO EN EL CUMPLIMIENTO DEL INDICADOR, SE RECOMIENDA QUE SE SIGA CON LAS MISMAS ESTRATEGIAS PARA EL CUMPLIMIENTO DE LAS METAS.

ELABORÓ:

LETICIA DURÁN CORNEJO
 DIRECTORA GENERAL DE CULTURA Y EDUCACIÓN
 NAUCALPAN DE JUÁREZ
 DIRECCIÓN GENERAL DE CULTURA Y EDUCACIÓN

VALIDÓ:

EMMA ORIOL GARCÍA VELASCO
 TITULAR DE LA UNVE
 NAUCALPAN DE JUÁREZ
 PRESIDENCIA MUNICIPAL



**SISTEMA DE COORDINACIÓN HACENDARIA DEL ESTADO DE MÉXICO CON SUS MUNICIPIOS
GUÍA METODOLÓGICA PARA EL SEGUIMIENTO Y EVALUACIÓN DEL PLAN DE DESARROLLO MUNICIPAL VIGENTE**



**FORM-008 FICHA TÉCNICA DE SEGUIMIENTO DE INDICADORES 2023
DE GESTIÓN O ESTRATÉGICO**

PLAZA TRANSVERSAL: Plan 3. Social
SENA DE DESARROLLO: Desarrollo humano incluyente, de sostenibilidad y libre de violencia
PROGRAMA PRESUPUESTARIO: 0300001 Puntos Indígenas
PROYECTO PRESUPUESTARIO: 03000010001 Oportunidades de las comunidades y el patrimonio cultural de los pueblos indígenas

OBJETIVO DEL PROGRAMA PRESUPUESTARIO: Impulsar el gobierno gubernamental para mejorar el desarrollo integral de los pueblos indígenas con la participación social y el respeto a sus costumbres y tradiciones.

DEPENDENCIA GENERAL: 000 GOBIERNO GENERAL DE LA TERCERA FEDERACIÓN
DEPENDENCIA AJUAR: 100 OAJUNA

ESPECIFICACIONES DEL INDICADOR: 03000010001

NOMBRE DEL INDICADOR: Fomento de eventos culturales artísticos escolares
FÓRMULA DE CÁLCULO: (Eventos culturales artísticos escolares (eventos escolares programados) * 100)
IDENTIFICACIÓN: Muestra el porcentaje de eventos culturales artísticos escolares realizados.
EMENCIÓN QUE ATIENDE: Escuelas
DESCRIPCIÓN DEL FACTOR DE COMPARACIÓN: Índice el número de eventos realizados en el año anterior.
ÁMBITO GEOGRÁFICO: 0 (Nacional)
COORDINACIÓN: Municipio de Naucalpan de Juárez
LÍNEA BASE: 0

FRECUENCIA DE MEDICIÓN: Semestral

COMPLIMIENTO DE LAS VARIABLES DURANTE EL 1.º TRIMESTRE

VARIABLE	TIPO DE MEDIDA	OPERADOR	META ANUAL	AVANCE TRIMESTRAL				AVANCE ACUMULADO			
				2023	%	ALICAT	%	2023	%	ALICAT	%
Eventos culturales artísticos escolares	evento	Sumado	1	1	100.00	1	100.00	1	100.00	1	100.00
Eventos culturales programados	evento	Sumado	1	1	100.00	1	100.00	1	100.00	1	100.00

COMPLIMIENTO DEL INDICADOR

DESCRIPCIÓN DE LA META MEDIDA:
 Muestra el número de eventos culturales artísticos escolares

META ANUAL	1.º TRIMESTRE				AVANCE ACUMULADO			
	PROGRAMADO	ALICAT	EF %	SEMANAS PROGRAMADAS	ALICAT	EF %	SEMANAS	
1	1	1	100.00	1	1	100.00	1	

DESCRIPCIÓN DE RESULTADOS Y JUSTIFICACIÓN EN CASO DE VARIACIÓN SUPERIOR A +/-10 POR CIENTO RESPECTO A LO PROGRAMADO

OPINIÓN DEL FOMISADOR

EL ÁREA ALCANZÓ UN NIVEL ADECUADO EN EL CUMPLIMIENTO DEL INDICADOR, SE RECOMIENDA QUE SE SIGA CON LAS MISMAS ESTRATEGIAS PARA EL CUMPLIMIENTO DE LAS METAS.

ALICAT: [Firma]
RECTOR ELECTIVO CONEJAD:
DIRECCIÓN GENERAL DE CULTURA Y EDUCACIÓN
NAUCALPAN DE JUÁREZ
DIRECCIÓN GENERAL DE CREACIÓN Y EDUCACIÓN

Página 4 de 6

ALICAT: [Firma]
ELIANA GUZMÁN GARCÍA VELAZCO
TESALERA DE LA IMPP
NAUCALPAN DE JUÁREZ
PRESIDENCIA MUNICIPAL



SISTEMA DE COORDINACIÓN HACENDARIA DEL ESTADO DE MÉXICO CON SUS MUNICIPIOS
GUÍA METODOLÓGICA PARA EL SEGUIMIENTO Y EVALUACIÓN DEL PLAN DE DESARROLLO MUNICIPAL VIGENTE



FBRM-689 FICHA TÉCNICA DE SEGUIMIENTO DE INDICADORES 2023
DE GESTIÓN O ESTRATÉGICO

PLAZA TRANSVERSAL: FBR 1: Social
TEMA DE DESARROLLO: Desarrollo humano holístico, sin discriminación y libre de violencia
PROGRAMA PRESUPUESTARIO: 0283070: Puntos indígenas
PROYECTO PRESUPUESTARIO: 0283070004: Fomento y promoción de las manifestaciones y el patrimonio cultural de los pueblos indígenas.

OBJETIVO DEL PROGRAMA PRESUPUESTARIO: Impulsar el gobierno gubernamental para impulsar el desarrollo integral de los pueblos indígenas con la participación social y el respeto a sus costumbres e tradiciones.

DEPENDENCIA GENERAL: 090 DIRECCIÓN GENERAL DE CULTURA Y EDUCACIÓN
DEPENDENCIA AUXILIAR: 018 CULTURA

ESTRUCTURA DEL INDICADOR: (NÚMERO)

FORMA DEL INDICADOR: Número de espacios destinados a conciertos y exposiciones
FÓRMULA DE CÁLCULO: Espacios destinados para conciertos de artistas locales/expoístas destinados para conciertos de artistas programados * 100
INTERPRETACIÓN: Muestra el porcentaje de espacios destinados para conciertos locales
UNIDAD DE MEDICIÓN: Espacios
DESCRIPCIÓN DEL FACTOR DE COMPARACIÓN: Índice de número de espacios destinados para la conciertos de artistas
AMBITO GEOGRÁFICO: U (Municipio)
COBERTURA: Municipio de Naucalpan de Juárez
LÍNEA BASE: 0

COMPORTAMIENTO DE LAS VARIABLES DURANTE EL 1º TRIMESTRE

INDICADOR	UNIDAD DE MEDIDA	DESCRIPCIÓN	META ANUAL	1º TRIMESTRE			2º TRIMESTRE			3º TRIMESTRE		
				HEC	%	AVANZADO	HEC	%	AVANZADO	HEC	%	AVANZADO
Espacios destinados para conciertos de artistas locales	Espacios	Conciertos	0	0	0.00	0	0.00	0	0.00	0	0.00	
Espacios destinados para conciertos de artistas expoístas	Espacios	Exposiciones	0	0	0.00	0	0.00	0	0.00	0	0.00	

COMPORTAMIENTO DEL INDICADOR

DEL 1º TRIMESTRE AL 3º TRIMESTRE

Muestra el avance de espacios destinados para conciertos locales

META ANUAL	1º TRIMESTRE			2º TRIMESTRE			3º TRIMESTRE		
	PROGRAMADO	ALCANZADO	%	PROGRAMADO	ALCANZADO	%	PROGRAMADO	ALCANZADO	%
0	0	0	0.00	0	0	0.00	0	0	0.00

DESCRIPCIÓN DE SOBRESALIDOS Y JUSTIFICACIÓN EN CASO DE VARIACIÓN SUPERIOR A +10 POR CIENTO RESPECTO A LO PROGRAMADO

EL ÁREA ALCANZÓ UN NIVEL ADECUADO EN EL CUMPLIMIENTO DEL INDICADOR. SE RECOMIENDA QUE SE SIGA CON LAS MISMAS ESTRATEGIAS PARA EL CUMPLIMIENTO DE LAS METAS.

ELABORÓ:

ESTELA GUTRON DOMÍNGUEZ
 DIRECTORA GENERAL DE CULTURA Y EDUCACIÓN

ELABORÓ:

EMMA GRISDEL GARCÍA VELASCO
 TITULAR DE LA UPRP



**SISTEMA DE COORDINACIÓN HACENDARIA DEL ESTADO DE MÉXICO CON SUS MUNICIPIOS
GUÍA METODOLÓGICA PARA EL SEGUIMIENTO Y EVALUACIÓN DEL PLAN DE DESARROLLO MUNICIPAL VIGENTE**



**PBRM-185 FICHA TÉCNICA DE SEGUIMIENTO DE INDICADORES 2023
DE GESTIÓN O ESTRATÉGICO**

PLAN / EJE TRANSVERSAL: **Plan 1. Social**
TEMA DE DESARROLLO: **Desarrollo humano integral, de distribución y libre de pobreza**
PROGRAMA PRESUPUESTARIO: **0004701 Puntos de empleo**
PROYECTO PRESUPUESTARIO: **00047010001 Oportunidades de las microempresas y el pequeño comercio de las poblaciones indígenas**

OBJETIVO DEL PROGRAMA PRESUPUESTARIO: **Asesora al gobierno municipal para impulsar el desarrollo integral de las poblaciones indígenas con la participación social y el respeto a sus costumbres y tradiciones.**

DEPENDENCIA GENERAL: **004 DIRECCIÓN GENERAL DE CULTURA Y EDUCACIÓN**
DEPENDENCIA ASIGNADA: **138 CULTURA**

ESTRUCTURA DEL INDICADOR (NÚMERO)

NOMBRE DEL INDICADOR: **Porcentaje de exposiciones artísticas locales realizadas**
FÓRMULA DE CÁLCULO: **(Exposiciones artísticas locales realizadas / Exposiciones artísticas programadas) * 100**
INTERPRETACIÓN: **Medida el porcentaje de exposiciones artísticas locales realizadas**
DEFINICIÓN DEL ÍTEM: **Exposiciones** **FRECUENCIA DE MEDICIÓN:** **Trimestral**
DEFINICIÓN DEL FACTOR DE COMPARACIÓN: **Indica el avance de las exposiciones realizadas al día anterior**
ÁMBITO GEOGRÁFICO: **M (Municipio)**
COBERTURA: **Municipio de Naucalpan de Juárez**
LÍNEA BASE: **1**

COMPORTAMIENTO DE LAS VARIABLES DURANTE EL TIEMPO

VARIABLE	UNIDAD DE MEDIDA	OPERACIÓN	META ANUAL	AVANCE TRIMESTRAL				AVANCE ACUMULADO			
				EFECTOS	%	ALCANTADO	%	EFECTOS	%	ALCANTADO	%
Exposiciones artísticas locales realizadas	Exposiciones	Suma	2	0	0%	0	0%	1	50%	1	50%
Exposiciones artísticas locales programadas	Exposiciones	Suma	2	0	0%	0	0%	1	50%	1	50%

COMPORTAMIENTO DEL INDICADOR

DESCRIPCIÓN DE LA META ANUAL:
Medida el número de exposiciones artísticas realizadas

1.º TRIMESTRE

META ANUAL	AVANCE TRIMESTRAL				AVANCE ACUMULADO			
	PROGRAMADO	ALCANTADO	EF. %	SEÑALADO	PROGRAMADO	ALCANTADO	EF. %	SEÑALADO
2	0	0	0%	1	1	50%	1	50%

DESCRIPCIÓN DE REALIZADO Y JUSTIFICACIÓN EN CASO DE VARIACIÓN SUPERIOR A +10 POR CIENTO RESPECTO A LO PROGRAMADO

EVALUACIÓN DEL INDICADOR

EL ÁREA ALCANZÓ UN MAR. ADECUADO EN EL CUMPLIMIENTO DEL INDICADOR, SE RECOMIENDA QUE SE SIGA CON LAS MISMAS ESTRATEGIAS PARA EL CUMPLIMIENTO DE LAS METAS.

ALTERNO

LETICIA BURTHÓN CONTRERAS
DIRECCIÓN GENERAL DE CULTURA Y EDUCACIÓN

V. U.

EMMA GREEL GARCÍA VILCHES
TITULAR DE LA UPPM



SISTEMA DE COORDINACIÓN HACENDARIA DEL ESTADO DE MÉXICO CON SUS MUNICIPIOS
 GUÍA METODOLÓGICA PARA EL SEGUIMIENTO Y EVALUACIÓN DEL PLAN DE DESARROLLO MUNICIPAL VIGENTE



FBRM-489 FICHA TÉCNICA DE SEGUIMIENTO DE INDICADORES 2023
 DE GESTIÓN O ESTRATÉGICO

PLAN / SUB-PROGRAMA: Educación
TEMA DE DESARROLLO: Educación Inicial y de Calidad
PROGRAMA PRESUPUESTADO: Educación media superior
PROYECTO PRESUPUESTADO: Apoyo municipal a la educación media superior

OBJETIVO DEL PROGRAMA PRESUPUESTADO: Comprender los avances de apoyo recibidos y mejorar los servicios de las diferentes áreas y tecnologías en las modalidades presencial, en modalidad abierta, a distancia y híbrida, conforme a los programas de estudio establecidos en el plan y programas autorizados por la SEP, con el objeto de fortalecer la formación, actualización, capacitación y profesionalización de docentes y administrativos en concordancia con los resultados del proceso educativo.

DEPENDENCIA GENERAL: 008 DIRECCIÓN GENERAL DE CULTURA Y EDUCACIÓN
DEPENDENCIA ALGUNA: 141 EDUCACIÓN

ESTRUCTURA DEL INDICADOR: 111

NOMBRE DEL INDICADOR: Tasa de cobertura en el número de personal docente de educación media superior
FÓRMULA DE CÁLCULO: $(\text{Personal docente de educación media superior en el año actual} / \text{Personal docente de educación media superior en el año anterior}) \times 100$
INTERPRETACIÓN: Número del personal docente
DIMENSIÓN QUE ATIENDE: Educación **FRECUENCIA DE MEDICIÓN:** Anual
DESCRIPCIÓN DEL FACTOR DE COMPARACIÓN: Personal docente de nivel medio superior
ÁMBITO GEOGRÁFICO: Municipal
COBERTURA: Municipal de Naucalpan de Juárez
LÍNEA BASE: 0

COMPORTAMIENTO DE LAS VARIABLES DURANTE EL PERÍODO

VARIABLE	PERÍODO MEDIDA	UNIDADES	META ANUAL	PERÍODO PRECEDENTE		PERÍODO ACTUAL		RANGO DE RESULTADOS	
				PROG.	%	ACTUAL	%	ACTUAL	%
Personal docente de educación media superior en el año actual	Docente	Valor actual	48128	0	0.00	0	0.00	0	0.00
Personal docente de educación media superior en el año anterior	Docente	Valor actual	48128	0	0.00	0	0.00	0	0.00

COMPORTAMIENTO DEL INDICADOR

DESCRIPCIÓN DE LA META ANUAL:
 Datos del personal docente de nivel medio superior

RESUMEN

META ANUAL	AVANCE TRIMESTRAL			AVANCE ACUMULADO		
	PROGRAMADO	LOGRO	ET %	PROGRAMADO	ALCANZADO	ET %
48128	0	0	0.00	0	0.00	0.00

DESCRIPCIÓN DE RESULTADOS Y JUSTIFICACIÓN EN CASO DE VARIACIÓN SUPERIOR A +/- 10 POR CIENTO RESPECTO A LO PROGRAMADO

EVALUACIÓN DEL INDICADOR

EL ÁREA ALCANZÓ UN NIVEL ADECUADO EN EL CUMPLIMIENTO DEL INDICADOR, SE RECOMIENDA QUE SE SIGA CON LAS MISMAS ESTRATEGIAS PARA EL CUMPLIMIENTO DE LAS METAS.

ELABORADO:
 LIC. MICA GUERRÓN CORDERO
 DIRECTORA GENERAL DE CULTURA Y EDUCACIÓN
 NOMBRE: MICA GUERRÓN CORDERO
 FIRMA:

Página 1 de 4

REVISADO:
 LIC. ANA CRISTINA VILLALBA VILLALBA
 TITULAR DE LA OFICINA
 NOMBRE: ANA CRISTINA VILLALBA VILLALBA
 FIRMA:



**SISTEMA DE COORDINACIÓN HACENDARIA DEL ESTADO DE MÉXICO CON SUS MUNICIPIOS
GUÍA METODOLÓGICA PARA EL SEGUIMIENTO Y EVALUACIÓN DEL PLAN DE DESARROLLO MUNICIPAL VIGENTE**



**FORM-005 FICHA TÉCNICA DE SEGUIMIENTO DE INDICADORES 2023
DE GESTIÓN O ESTRATÉGICO**

PLAN / EJE TRANSVERSAL: Plan Estatal
TOMA DE DESARROLLO: Educación Inicial y Preescolar
PROGRAMA PRESUPUESTARIO: 0105000 Educación media superior
PROYECTO PRESUPUESTARIO: 0105000001 Apoyos educativos a la educación media superior

OBJETIVO DEL PROGRAMA PRESUPUESTARIO: Comprender los sistemas de operaciones e integrar los servicios de la educación general y especial en los modalidades regularizada, no regularizada, mixta, a distancia y abierta, conforme a los programas de estudio establecidos en el plan y programas autorizados por la SEP, con el objeto de fortalecer la formación, actualización, capacitación y profesionalización de docentes y administrativos en concordancia con las necesidades del proceso educativo.

DEPENDENCIA FEDERAL: 000 DIRECCIÓN GENERAL DE CULTURA Y EDUCACIÓN
DEPENDENCIA LOCAL: 245 EDUCACIÓN

ESTRUCTURA DEL INDICADOR (INDICADOR)

NOMBRE DEL INDICADOR: Tasa de cobertura en el sistema de educación general de educación media superior
FÓRMULA DE CÁLCULO: $\frac{\text{Número de egresados de educación media superior en el año actual}}{\text{Número de egresados de educación media superior en el año anterior}} \times 100$
INTERPRETACIÓN: Al menos egresados
DIMENSIÓN QUE ATIENDE: Educativa **FRECUENCIA DE MEDICIÓN:** Anual
DESCRIPCIÓN DEL FACTOR DE COMPARACIÓN: Al menos egresados de nivel media superior
ÁMBITO GEOGRÁFICO: U (Unidad)
COBERTURA: Municipio de Naucalpan de Juárez
LÍNEA BASE: 0

COMPORTAMIENTO DE LAS ANÁLISIS VIGENTES REL. T. TRIMESTRAL

VARIABLE	UNIDAD DE MEDIDA	OBJETIVO	META ANUAL	AVANCE TRIMESTRAL				AVANCE SEMESTRAL			
				PROG.	%	ALCAN.	%	PROG.	%	ALCAN.	%
Al menos egresados de educación media superior en el año actual	Alumnos	Resulta	3000	0	0.00	0	0.00	0	0.00	0	0.00
Al menos egresados de educación media superior en el año anterior	Alumnos	Resulta	2870	0	0.00	0	0.00	0	0.00	0	0.00

COMPORTAMIENTO DEL EJECUTOR

DESCRIPTORES DE META ALCAN.
 Número de egresados egresados

RESUMEN

META ANUAL	VARIABLE TRIMESTRAL			DESEMPEÑO	RECOMENDADO	AVANCE SEMESTRAL		
	PROG.	ALCAN.	EF %			ALCAN.	EF %	DESEMPEÑO
2000	0	0	0.00	0	0	0.00		

DESCRIPCIÓN DE RESULTADOS Y JUSTIFICACIÓN EN CASO DE VARIACIÓN SUPERIOR A +/- 10 POR CIENTO RESPECTO A LO PROGRAMADO

EVALUACIÓN DEL INDICADOR

El área alcanzó un nivel adecuado por el cumplimiento del indicador, se recomienda que se siga con las mismas estrategias para el cumplimiento de las metas.

EL EJECUTOR

 LETICIA SUÁREZ ESCALANTE
 DIRECTORA GENERAL DE CULTURA Y EDUCACIÓN
 SEVERE FIRMA CARGO

EL JEFE

 ERIKA GRISSEL GARCÍA VELASCO
 TITULAR DE LA MPP
 SEVERE FIRMA CARGO





**SISTEMA DE COORDINACIÓN HACENDARIA DEL ESTADO DE MÉXICO CON SUS MUNICIPIOS
GUÍA METODOLÓGICA PARA EL SEGUIMIENTO Y EVALUACIÓN DEL PLAN DE DESARROLLO MUNICIPAL VIGENTE**



**FORM-03B FICHA TÉCNICA DE SEGUIMIENTO DE INDICADORES 2023
DE GESTIÓN O ESTRATÉGICO**

PLAN / EJE TRANSVERSAL:
TEMA DE DESARROLLO:
PROGRAMA PRESUPUESTARIO:
PROYECTO PRESUPUESTARIO:

Folio: Social
Educación Inicial y en calidad:
E050201 Educación media superior
E050201005 Apoyo escolar a la educación media superior

OBJETIVO DEL PROGRAMA PRESUPUESTARIO:

Contener los costos de apoyo académico y mejorar los servicios de bienestar general y tecnológico en las modalidades educativas, no presencial, mixta, a distancia y abierta, conforme a los programas de estudio establecidos en el plan y programas autorizados por la SEP, con el apoyo de fomentar la formación, actualización, capacitación y profesionalización de docentes y administrativos en concordancia con las necesidades del proceso educativo.

DEPENDENCIA GENERAL:
DEPENDENCIA ALIADA:

090 DIRECCIÓN GENERAL DE CULTURA Y EDUCACIÓN
041 EDUCACIÓN

DEFINICIÓN DEL INDICADOR (COMPONENTE)

NOMBRE DEL SERVIDOR: Promoción de escuelas públicas beneficiadas con apoyo para mejorar la infraestructura educativa
FÓRMULA DE CÁLCULO: Escuelas públicas beneficiadas con apoyo para mejorar la infraestructura educativa / Escuelas públicas de educación media superior * 100
INTERPRETACIÓN: Muestra el número de escuelas públicas beneficiadas con apoyo
UNIDAD DE MEDIDA: Escuelas
FRECUENCIA DE MEDICIÓN: Trimestral
DESCRIPCIÓN DEL FACTOR DE COMPARACIÓN: Escuelas públicas beneficiadas con apoyo
ÁMBITO GEOGRÁFICO: Municipal
COBERTURA: Municipio de Naucalpan de Juárez
LÍNEA BASE: 0

COMPORTAMIENTO DE LAS VARIABLES DURANTE EL 1.º TRIMESTRE

INDICADOR	UNIDAD DE MEDIDA	CONCEPTO	META ANUAL	AVANCE TRIMESTRAL		AVANCE SEMESTRAL		AVANCE ANUAL	
				PROG.	%	PROG.	%	PROG.	%
Escuelas públicas beneficiadas con apoyo para mejorar la infraestructura educativa	Escuelas	Beneficio	18	0	0.00	0	0.00	0	0.00
Escuelas públicas de educación media superior	Escuelas	Beneficio	18	0	0.00	0	0.00	0	0.00

COMPARATIVO DE LA META ANUAL

COMPARATIVO DE LA META ANUAL:
Muestra el número de escuelas que se le dio apoyo para mejorar la infraestructura

1. OBJETIVO

META ANUAL	AVANCE TRIMESTRAL			AVANCE SEMESTRAL		
	PROGRAMADO	ALCANZADO	EF %	PROGRAMADO	ALCANZADO	EF %
18	0	0.00	0.00	0	0.00	0.00

DESCRIPCIÓN DE RESULTADOS Y JUSTIFICACIÓN EN CASO DE VARIACIÓN SUPERIOR A +/- 10 POR CIENTO RESPECTO A LO PROGRAMADO

EVALUACIÓN DEL INDICADOR

EL ÁREA ALCANZÓ UN NIVEL ADECUADO EN EL CUMPLIMIENTO DEL INDICADOR. SE RECOMIENDA QUE SE SIGA CON LAS MEDIDAS ESTRATÉGICAS PARA EL CUMPLIMIENTO DE LAS METAS.

ELABORADO:

LETICIA BARRÓN CORONADO
DIRECTORA GENERAL DE CULTURA Y EDUCACIÓN
NAUCALPAN DE JUÁREZ
DIRECCIÓN GENERAL DE CULTURA Y EDUCACIÓN

VALIDADO:

EMMA GONZÁLEZ GARCÍA MICHAS
TITULAR DE LA UNIDAD
NAUCALPAN DE JUÁREZ

AVANCE TRIMESTRAL:
NAUCALPAN DE JUÁREZ
RESIDENCIA MUNICIPAL



**SISTEMA DE COORDINACIÓN HACENDARIA DEL ESTADO DE MÉXICO CON SUS MUNICIPIOS
GUÍA METODOLÓGICA PARA EL SEGUIMIENTO Y EVALUACIÓN DEL PLAN DE DESARROLLO MUNICIPAL VIGENTE**



**PRM-088 FICHA TÉCNICA DE SEGUIMIENTO DE INDICADORES 2023
DE GESTIÓN O ESTRATÉGICO**

PLAN / EJE TRANSVERSAL:	Plan 3. Social
TOMA DE DESARROLLO:	Educación trayectoria y de calidad
PROGRAMA PRESUPUESTADO:	0100001
PROYECTO PRESUPUESTADO:	01000010001

OBJETIVO DEL PROGRAMA PRESUPUESTADO: Contar con la escuela de mayor rendimiento e mejorar los servicios de la educación general y tecnológica en las modalidades presencial, no presencial, online, a distancia y híbrida, conforme a los programas de estudio establecidos en el plan y programas autorizados por la SEP, con el objeto de fortalecer la formación, actualización, capacitación y profesionalización de docentes y administrativos en concordancia con las necesidades del proceso educativo.

DEPENDENCIA ORINAL:	000	DIRECCIÓN GENERAL DE CULTURA Y EDUCACIÓN
DEPENDENCIA ASIGNADA:	041	EDUCACIÓN

ESTRUCTURA DEL INDICADOR (FINANCIA)

UNIDAD DEL INDICADOR:	Número de planteles educativos visitados		
FÓRMULA DE CÁLCULO:	planteles educativos visitados / Planteles educativos autorizados * 100		
INTERPRETACIÓN:	Muestra el número de planteles educativos visitados		
DIRECCIÓN DE ATENCIÓN:	Financiera	FRECUENCIA DE MEDICIÓN:	Trimestral
DESCRIPCIÓN DEL FACTOR DE COMPARACIÓN:	Muestra el número de planteles educativos		
ÁMBITO GEOGRÁFICO:	U (Municipio)		
COBERTURA:	Municipio de Naucalpan de Juárez		
LÍNEA BASE:	0		

COMPORTAMIENTO DE LAS VARIABLES DURANTE EL 1º TRIMESTRE

ÁMBITO	UNIDAD DE MEDIDA	DIRECCIÓN	META ANUAL	EJEC.	AVANCE TRIMESTRAL				AVANCE ACUMULADO			
					%	ALTA	%	PROG.	%	REAL	%	
Planteles educativos visitados	Planteles educativos	Sumado	10	10	100%	10	100%	10	100%	10	100%	100%
Planteles educativos visitados	Planteles educativos	Restado	10	10	100%	10	100%	10	100%	10	100%	100%

COMPORTAMIENTO DEL INDICADOR

DESCRIPCIÓN DE LA META ANUAL:
Número de planteles educativos visitados

META ANUAL	1º TRIMESTRE				AVANCE ACUMULADO			
	PROGRESADO	ALCANZADO	EF %	SEÑALADO	PROGRESADO	ALCANZADO	EF %	SEÑALADO
10	10	10	100%	10	10	100%	100%	10

DESCRIPCIÓN DE RESULTADOS Y JUSTIFICACIÓN EN CASO DE VARIACIÓN SUPERIOR A +/-10 POR CIENTO RESPECTO A LO PROGRAMADO

EVALUACIÓN DEL INDICADOR

El área alcanzó un nivel adecuado en el cumplimiento del indicador, se recomienda que se siga con las mismas estrategias para el cumplimiento de las metas.

ELABORÓ

LETICIA GUZMÁN CORDERO
DIRECTORA GENERAL DE CULTURA Y EDUCACIÓN

NAUCALPAN DE JUÁREZ
DIRECCIÓN GENERAL DE CULTURA Y EDUCACIÓN

ELABORÓ

LINA VERÓNICA GARCÍA VELASCO
TITULAR DE LA MPPS

NAUCALPAN DE JUÁREZ
PRESIDENCIA MUNICIPAL



SISTEMA DE COORDINACIÓN HACENDARIA DEL ESTADO DE MÉXICO CON SUS MUNICIPIOS
GUÍA METODOLÓGICA PARA EL SEGUIMIENTO Y EVALUACIÓN DEL PLAN DE DESARROLLO MUNICIPAL VICENTE



PBRM-48B FICHA TÉCNICA DE SEGUIMIENTO DE INDICADORES 2023
DE GESTIÓN O ESTRATÉGICO

PLAN (LÍNEA TRANSVERSAL): Plan 4: Seguridad
TEMA DE DESARROLLO: Seguridad con visión ciudadana
PROGRAMA PRESUPUESTARIO: 0200481 Coordinación intergubernamental para la seguridad pública
PROYECTO PRESUPUESTARIO: 0200481030 Acciones del programa nacional de seguridad pública

OBJETIVO DEL PROGRAMA PRESUPUESTARIO: Se acierte a la coordinación de acciones municipales que permitan elevar los estándares en materia de seguridad pública con apego a la legalidad que garantice el logro de objetivos gubernamentales.

DEPENDENCIA GENERAL: GOB DIRECCIÓN GENERAL DE SEGURIDAD CIUDADANA Y MOVILIDAD SEGURA
DEPENDENCIA ASUBIAR: 084 SEGURIDAD PÚBLICA

ESTRUCTURA DEL INDICADOR (IN)

NOMBRE DEL INDICADOR: Tasa de variación en la deuda en el año de inicio
FÓRMULA DE CÁLCULO: $\frac{\text{Diferencia de los saldos en el año actual} - \text{Diferencia de los saldos en el año anterior}}{\text{Diferencia de los saldos en el año anterior}} \times 100$
INTERPRETACIÓN: Se refiere para conocer la disminución de la deuda pública
UNIDAD DEL ANÁLISIS: Porcentaje
DESCRIPCIÓN DEL FACTOR DE COMPARACIÓN: Número de saldos del año anterior
AVISO SIGNIFICO: Si (Sí/No)
COBERTURA: Municipio de Naucalpan de Juárez
LÍNEA BASE: -11

COMPORTAMIENTO DE LAS VARIABLES DURANTE EL 3. TRIMESTRE

VARIABLE	UNIDAD DE MEDIDA	OPCIÓN	META ANUAL	PROG.	AVANCE TRIMESTRAL			PROG.	AVANCE ACUMULADO		
					%	ALCAN.	EF%		%	ALCAN.	%
Diferencia de los saldos en el año actual	Dóla	Suma	1000	0	000	0	000	0	000	0	000
Diferencia de los saldos en el año anterior	Dóla	Suma	1000	0	000	0	000	0	000	0	000

COMPORTAMIENTO DEL INDICADOR

DESCRIPCIÓN DE LA META ANUAL:
 Conocer el porcentaje de reducción de deuda

3. TRIMESTRE

META ANUAL	AVANCE TRIMESTRAL			AVANCE ACUMULADO		
	PROGRAMADO	ALCAN.	EF%	PROGRAMADO	ALCANADO	EF%
1000	0	0	000	0	000	000

DESCRIPCIÓN DE LOS FACTORES Y JUSTIFICACIÓN EN CASO DE VARIACIÓN SUPERIOR A +30 POR CIENTO RESPECTO A LO PROGRAMADO

EVALUACIÓN DEL INDICADOR

EL ÁREA ALCANÓ UN RENDIMIENTO EN EL CUMPLIMIENTO DEL INDICADOR. SE RECOMIENDA QUE SE SIGA CON LAS MEDIDAS ESTRATÉGICAS PARA EL CUMPLIMIENTO DE LAS METAS.

CLASIFICADO

SECRETARÍA DE ECONOMÍA
 DIRECCIÓN GENERAL DE SEGURIDAD CIUDADANA Y MOVILIDAD SEGURA
 NAUCALPAN DE JUÁREZ

22 de Julio 2024

24

V. R. E.

ERIK CRISTÓBAL GARCÍA VELCHES
 TITULAR DE LA UFFE

NAUCALPAN DE JUÁREZ
 PRESIDENCIA MUNICIPAL



SISTEMA DE COORDINACIÓN HACENDARIA DEL ESTADO DE MÉXICO CON SUS MUNICIPIOS
GUÍA METODOLÓGICA PARA EL SEGUIMIENTO Y EVALUACIÓN DEL PLAN DE DESARROLLO MUNICIPAL VIGENTE



PSRM-038 FICHA TÉCNICA DE SEGUIMIENTO DE INDICADORES 2023
DE GESTIÓN O ESTRATÉGICO

PLAZA DE TRANSFERENCIA: Plan 4: Seguridad
TEMA DE DESARROLLO: Seguridad en comunidades
PROGRAMA PRESUPUESTARIO: 0437004 Seguridad pública
PROYECTO PRESUPUESTARIO: 0437004000 Sistema de información, comunicación y estrategias para la seguridad pública

OBJETIVO DEL PROGRAMA PRESUPUESTARIO: Incluye los programas orientados a combatir la inseguridad pública con el uso apropiado de la ley para enfrentar la delincuencia y la inseguridad, mediante la profesionalización de las fuerzas de seguridad, modificando los métodos y programas de control para humanizarlos, dignificarlos a través de programas de capacitación y selección confiable y aplicar procesos especializados de evaluación, así como promover la participación social en acciones preventivas del delito.

DEPENDENCIA GENERAL: 040 DIRECCIÓN GENERAL DE SEGURIDAD URBANA Y PROYECTO SOCIAL
DEPENDENCIA AUXILIAR: 306 SISTEMA PÚBLICO

ESTRUCTURA DEL INDICADOR: IN

NOMBRE DEL INDICADOR: Porcentaje de población que ha sido víctima de un delito
FÓRMULA DE CÁLCULO: personas que han sido víctimas de un delito en un espacio urbano o comunidad / Total de la población municipal * 100
DEFINICIÓN: Corresponde a la efectividad operativa de seguridad pública, a fin de mejorarla para reducir el número de víctimas de delitos.
DIMENSIÓN CUALITATIVA: Delincuencia **FRECUENCIA DE MEDICIÓN:** Anual
DESCRIPCIÓN DEL FACTOR DE COMPARACIÓN: Personas que fueron víctimas de un delito
ÁMBITO GEOGRÁFICO: U.E. Urbana
COBERTURA: Municipio de Naucalpan de Juárez
LÍNEA BASE: 2012

COMPORTAMIENTO DE LAS LÁMPULAS DURANTE EL 1. TRIMESTRE

INDICADOR	UNIDAD DE MEDIDA	OPERACIÓN	META ANUAL	PROG.	AVANCE TRIMESTRAL			AVANCE ACUMULADO			
					%	ALCAN.	%	PROG.	%	ALCAN.	%
Personas que han sido víctimas de un delito en la esfera urbana o comunitaria	Personas	Suma	1000	0	0.00	0	0.00	0	0.00	0	0.00
Total de la población municipal	Total de Población	Valor total	93434	93434	100.00	0	0.00	0	0.00	0	0.00

COMPORTAMIENTO DEL INDICADOR

DESCRIPCIÓN DE LA META ANUAL:
 Promover la seguridad pública en la población.

3. Trimestre

META ANUAL	AVANCE TRIMESTRAL				AVANCE ACUMULADO			
	PROGRAMADO	ALCAN.	ET %	SEMAFORO	PROGRAMADO	ALCANADO	ET %	SEMAFORO
1000	0	0	0.00	ROJO	0	0	0.00	ROJO

DESCRIPCIÓN DE LOS RIESGOS Y JUSTIFICACIÓN EN CASO DE INERCIÓN SUPERIOR A +30 POR CIENTO RESPECTO A LO PROGRAMADO

EVALUACIÓN DEL INDICADOR

EL ÁREA ALCANZÓ UN NIVEL ADECUADO EN EL CUMPLIMIENTO DEL INDICADOR. SE RECOMIENDA QUE SE SIGA CON LAS MISMAS ESTRATEGIAS PARA EL CUMPLIMIENTO DE LAS METAS.

CLASIFICACIÓN

INSTRUMENTO CONSTITUCIONAL 2022-2024

IVARDO FRANCISCO ROSALES GONZALEZ
DIRECTOR GENERAL DE SEGURIDAD URBANA Y PROYECTO SOCIAL

NAUCALPAN DE JUÁREZ
PRESIDENCIA MUNICIPAL

CLASIFICACIÓN

EMMA DIEZEL GARCÍA VILCHES
TITULAR DE LA OFICINA

NAUCALPAN DE JUÁREZ
PRESIDENCIA MUNICIPAL



SISTEMA DE COORDINACIÓN HACENDARIA DEL ESTADO DE MÉXICO CON SUS MUNICIPIOS
GUÍA METODOLÓGICA PARA EL SEGUIMIENTO Y EVALUACIÓN DEL PLAN DE DESARROLLO MUNICIPAL VIGENTE



PRM-008 FICHA TÉCNICA DE SEGUIMIENTO DE INDICADORES 2023
DE GESTIÓN O ESTRATÉGICO

PLAN / LÍNEA TRANSVERSAL: Eje 4: Seguridad
TEMA DE DESARROLLO: Seguridad con visión ciudadana
PROGRAMA PRESUPUESTARIO: 61070001 Seguridad pública
PROYECTO PRESUPUESTARIO: 61070001000 Sistema de información, comunicación y tecnología para la seguridad pública

OBJETIVO DEL PROGRAMA PRESUPUESTARIO: Inducir los proyectos orientados a combatir la inseguridad pública con énfasis en la ley para reducir la impunidad y la corrupción, mediante la profesionalización de los cuerpos de seguridad, modificando los métodos y programas de estudio por licenciaturas, diplomados y cursos más eficientes, aplicando sistemas de evaluación y validación confiable a algunos procesos a través de evaluados, así como promover la participación social en acciones preventivas del delito.

DEPENDENCIA GENERAL: 000 DIRECCIÓN GENERAL DE SEGURIDAD CIUDADANA Y TRÁFICO SEGURO
DEPENDENCIA AUXILIAR: 004 SEGURIDAD PÚBLICA

ESTRUCTURA DEL INDICADOR: PROYECTO

NOMBRE DEL INDICADOR: Índice de percepción de la incidencia delictiva en el municipio
FÓRMULA DE CÁLCULO: $(\text{Número de delitos en el semestre actual} / \text{Total de delitos del semestre anterior}) - 1 \times 100$
INTERPRETACIÓN: Permite conocer la incidencia delictiva del municipio.
DEFINICIÓN QUE ATIENDE: Efectiva
DESCRIPCIÓN DEL FACTOR DE COMPARACIÓN: Entre municipios
AMBITO GEOGRÁFICO: 0 (Nacional)
COORDINACIÓN: Municipio de Naucalpan de Juárez
LÍNEA BASE: 0.00

PRESENCIA DE REDUCCIÓN: Sí/No/No
Score: 0

COMPORTAMIENTO DE LAS VARIABLES DURANTE EL 3 TRIMESTRE

VARIABLE	UNIDAD DE MEDIDA	OPERACIÓN	META ANUAL	PROG.	AVANCE TRIMESTRAL				AVANCE ACUMULADO			
					PROG.	%	ALCAN.	%	PROG.	%	ALCAN.	%
Número de delitos en el semestre actual	Delitos	Suma	1000	0	0.00	0	0.00	0.00	0.00	0.00	0.00	0.00
Total de delitos del semestre anterior	Delitos	Suma	1000	0	0.00	0	0.00	0.00	0.00	0.00	0.00	0.00

COMPORTAMIENTO DEL INDICADOR

DESCRIPCIÓN DE LA META ANUAL:
 Conocer la incidencia delictiva en la seguridad de la población.

3 TRIMESTRE

META ANUAL	AVANCE TRIMESTRAL				AVANCE ACUMULADO			
	PROGRAMADO	A. CAR.	EF. %	SEMAFORO	PROGRAMADO	ALCANZADO	EF. %	SEMAFORO
1000	0	0	0.00	ROJO	0	0	0.00	ROJO

DESCRIPCIÓN DE RESULTADOS Y JUSTIFICACIÓN EN CASO DE VARIACIÓN SUPERIOR A +10 POR CIENTO RESPECTO A LO PROGRAMADO

EVALUACIÓN DEL INDICADOR

EL ÁREA ALCANZÓ UN NIVEL ADECUADO EN EL CUMPLIMIENTO DEL INDICADOR, SE RECOMIENDA QUE SE SIGA CON LAS MISMAS ESTRATEGIAS PARA EL CUMPLIMIENTO DE LAS METAS.

ELABORÓ

22 24

DIR. O. FRANCISCO JUANES OLMOZ
DIRECTOR GENERAL DE SEGURIDAD CIUDADANA Y TRÁFICO SEGURO

TERMA CARGO

NAUCALPAN DE JUÁREZ

SECRETARÍA DE SEGURIDAD CIUDADANA Y TRÁFICO SEGURO

VO. BU.

[Firma]

ESMA CRISTEL CARRERA VELAZCO
TITULAR DE LA OFICINA

NOMBRE FIRMA CARGO

AV. AMBUSTRO CONSTITUCIONAL 2022-2024

22 24

NAUCALPAN DE JUÁREZ
PRESIDENCIA MUNICIPAL



**SISTEMA DE COORDINACIÓN HACENDARIA DEL ESTADO DE MÉXICO CON SUS MUNICIPIOS
GUÍA METODOLÓGICA PARA EL SEGUIMIENTO Y EVALUACIÓN DEL PLAN DE DESARROLLO MUNICIPAL VIGENTE**



**PDRM-088 FICHA TÉCNICA DE SEGUIMIENTO DE INDICADORES 2023
DE GESTIÓN O ESTRATÉGICO**

PLANTEAMIENTO TRANSVERSAL:	Plan de Seguridad
TEMA DE DESARROLLO:	Seguridad con calidad de vida
PROGRAMA PRESUPUESTARIO:	6187000 Seguridad pública
PROYECTO PRESUPUESTARIO:	6187000000 Prevención, participación, promoción y atención social
OBJETIVO DEL PROGRAMA PRESUPUESTARIO:	Incluir los procesos operativos a través de la seguridad pública con máximo apego a la ley para erradicar la impunidad y la corrupción, mediante la profesionalización de los cuerpos de seguridad, mediante los métodos y programas de estudio para fortalecerlos, equiparlos y hacerlos más eficientes, aplicar los sistemas de reclutamiento y selección confiables y rigurosos procesos estandarizados de evaluación, así como promover la participación social en acciones preventivas de delitos.
DEPENDENCIA GENERAL:	100 DIRECCIÓN GENERAL DE SEGURIDAD CIUDADANA Y TRÁFICO SEGURO
DEPENDENCIA ALCALDÍA:	300 SEGURIDAD PÚBLICA

ESTRUCTURA DEL INDICADOR (COMPONENTE)

NOMBRE DEL INDICADOR:	Porcentaje de eficacia en la operación de los sistemas de comunicación, tecnología e información para la prevención del delito
FÓRMULA DE CÁLCULO:	$\frac{\text{Número de sistemas de información, comunicación y tecnología en funcionamiento (líquido) / Total de sistemas de información, comunicación y tecnología en el municipio} * 100}{100}$
INDICACIÓN:	Implementar sistemas de seguridad para la prevención del delito
DIMENSIÓN QUE ATENDE:	Eficacia FRECUENCIA DE REDUCCIÓN: Trimestral
DESCRIPCIÓN DEL FACTOR DE CORRECCIÓN:	Número de sistemas de seguridad implementados
ÁMBITO GEOGRÁFICO:	0 (Nacional)
COBERTURA:	Municipio de Naucalpan de Juárez
LÍNEA BASE:	0

COMPORTAMIENTO DE LAS VARIABLES DURANTE EL 1.º TRIMESTRE

VARIABLE	UNIDAD DE MEDIDA	OPERACIÓN	META ANUAL	PROG.	AVANCE TRIMESTRAL		REC.	REC.	AVANCE ACUMULADO		
					%	ALCAN.			%	ALCAN.	
Número de sistemas de información, comunicación y tecnología en funcionamiento líquido	Sistema	Constante	5	5	100.00	5	100.00	10	200.00	5	100.00
Total de sistemas de información, comunicación y tecnología en el municipio	Sistema	Constante	5	5	100.00	5	100.00	10	200.00	5	100.00

COMPORTAMIENTO DEL INDICADOR

DESCRIPCIÓN DE LA META ANUAL:
Creación de seguridad implementados

META ANUAL	AVANCE TRIMESTRAL				AVANCE ACUMULADO			
	PROGRAMADO	ALCAN.	EF %	SEÑALADO	PROGRAMADO	ALCANADO	EF %	SEÑALADO
5	5	100.00	10	10	5	100.00	10	10

DESCRIPCIÓN DE RESULTADOS Y JUSTIFICACIÓN EN CASO DE VARIACIÓN SUPERIOR A +/- 5 POR CIENTO RESPECTO A LO PROGRAMADO

EVALUACIÓN DEL INDICADOR

EL ÁREA ALCANZÓ UN NIVEL ADECUADO EN EL CUMPLIMIENTO DEL INDICADOR, SE RECOMIENDA QUE SE SIGA CON LAS MISMAS ESTRATEGIAS PARA EL CUMPLIMIENTO DE LAS METAS.

PLANEADO

[Firma]

PABLO FRANCISCO ROSAS OLMO
DIRECTOR GENERAL DE SEGURIDAD CIUDADANA Y TRÁFICO MUNICIPAL

NAUCALPAN DE JUÁREZ

22 24

NAUCALPAN DE JUÁREZ

SECRETARÍA DE SEGURIDAD PÚBLICA

Figura 3 de 3

ELABORADO

[Firma]

EMMA GISEL GARCÍA VELAZCO
SECRETARÍA DE LA OFICINA

NAUCALPAN DE JUÁREZ

22 24

NAUCALPAN DE JUÁREZ

PRESIDENCIA MUNICIPAL



SISTEMA DE COORDINACIÓN HACENDARIA DEL ESTADO DE MÉXICO CON SUS MUNICIPIOS
GUÍA METODOLÓGICA PARA EL SEGUIMIENTO Y EVALUACIÓN DEL PLAN DE DESARROLLO MUNICIPAL VIGENTE



FORM-008 FICHA TÉCNICA DE SEGUIMIENTO DE INDICADORES 2023
DE GESTIÓN O ESTRATÉGICO

PLAN/ EJE TRANSVERSAL: Plan 4. Seguridad
TEMA DE DESARROLLO: Seguridad en condiciones de paz
PROGRAMA PRESUPUESTARIO: 0123004 Seguridad pública
PROYECTO PRESUPUESTARIO: 0123004000 Programas de actividades, comunicación y tecnología para la seguridad pública

OBJETIVO DEL PROGRAMA PRESUPUESTARIO: Impulsar los programas orientados a combatir la inseguridad pública que contribuya a la paz para reducir la impunidad y la corrupción, mediante la profesionalización de los cuerpos de seguridad, mejorando los métodos y programas de estudio para los servidores, el gobierno y hacerlos más eficientes, optimizar recursos de capacitación y utilizarlos de forma responsable y rigurosa por medio de estándares de evaluación, así como promover la participación social en acciones preventivas del delito.

DEPENDENCIA GENERAL: GBO DIRECCIÓN GENERAL DE SEGURIDAD CIUDADANA Y TRÁFICO MUNICIPAL
DEPENDENCIA ADMINISTRATIVA: 006 SEGURIDAD PÚBLICA

ESTRUCTURA DEL INDICADOR ACTIVADO 2.3

NOMBRE DEL INDICADOR: Porcentaje de cumplimiento en la elaboración del Análisis delictivo
FÓRMULA DE CÁLCULO: $\frac{\text{Documento de análisis delictivo elaborados}}{\text{Documento de análisis delictivo programados}} \times 100$
INFORMACIÓN: Tiene que tener coherencia el índice delictivo en el municipio
DIRECCIÓN QUE ATIENDE: Municipal **FRECUENCIA DE MEDICIÓN:** Trimestral
DESCRIPCIÓN DEL FACTOR DE COMPARACIÓN: Otro municipio
ÁMBITO GEOGRÁFICO: 0 Sistema
COBERTURA: Municipio de Naucalpan de Juárez
LÍNEA BASE: 0

COMPORTAMIENTO DE LAS VARIABLES DURANTE EL 1. TRIMESTRE

VARIABLE	UNIDAD DE MEDIDA	OPERACIÓN	META ANUAL	AVANCE	AVANCE TRIMESTRAL		%	PROG.	AVANCE ACUMULADO		%
					AVANCE	ALCAN.			AVANCE	ALCAN.	
Documento de análisis delictivo elaborados	Documento	Suma	12	3	25.00	3	25.00	9	75.00	9	75.00
Documento de análisis delictivo programados	Documento	Suma	12	3	25.00	3	100.00	9	75.00	9	100.00

COMPORTAMIENTO DEL INDICADOR

DESCRIPCIÓN DE LA META ANUAL:
0

1. TRIMESTRE

META ANUAL	AVANCE TRIMESTRAL				AVANCE ACUMULADO			SEMAFORO
	PROGRAMADO	ALCAN.	DE %	SEMAFORO	PROGRAMADO	ALCANADO	DE %	
12	3	25.00	0.00	0	3	25.00	100.00	0.00

DESCRIPCIÓN DE LOS RESULTADOS Y JUSTIFICACIÓN EN CASO DE VARIACIÓN SUPERIOR A +10 POR CIENTO RESPECTO A LO PROGRAMADO:
0

EVALUACIÓN DEL INDICADOR

EL ÁREA ALCANZÓ UN NIVEL ADECUADO EN EL CUMPLIMIENTO DEL INDICADOR. SE RECOMIENDA QUE SE OCA CON LAS MISMAS ESTRATEGIAS PARA EL CUMPLIMIENTO DE LAS METAS.

ELABORÓ: PABLO FRANCISCO AGUIRRE DE MORA
 DIRECTOR GENERAL DE SEGURIDAD CIUDADANA Y TRÁFICO MUNICIPAL
 FIRMA: [Firma manuscrita]
 CARGO: [Cargado]

NAUCALPAN DE JUÁREZ
 DIRECCIÓN GENERAL DE SEGURIDAD CIUDADANA Y TRÁFICO MUNICIPAL
 CONSTITUCIONAL 2022-2024

ELABORÓ: EMMA GISEL GARCÍA VILCHES
 SIGLAS DE LA UPPM
 FIRMA: [Firma manuscrita]
 CARGO: [Cargada]

NAUCALPAN DE JUÁREZ
 PRESIDENCIA MUNICIPAL
 CONSTITUCIONAL 2022-2024



SISTEMA DE COORDINACIÓN HACENDARIA DEL ESTADO DE MÉXICO CON SUS MUNICIPIOS
GUÍA METODOLÓGICA PARA EL SEGUIMIENTO Y EVALUACIÓN DEL PLAN DE DESARROLLO MUNICIPAL VIGENTE



PBRM-016 FICHA TÉCNICA DE SEGUIMIENTO DE INDICADORES 2023
DE GESTIÓN O ESTRATÉGICO

PLAZA DE TRÁNSITO: Nivel 4: Seguridad
TEMA DE DESARROLLO: Seguridad en zonas urbanas
PROGRAMA PRESUPUESTARIO: 0107011 Seguridad pública
PROYECTO PRESUPUESTARIO: 0107011002 Sistema de información, comunicación y tecnologías para la seguridad pública

OBJETIVO DEL PROGRAMA PRESUPUESTARIO: Incluye los proyectos orientados a combatir la inseguridad pública con énfasis en la ley para evaluar la seguridad y la corrupción, analizar la profesionalización de los cuerpos de seguridad, mejorar los métodos y programas de estado para hacerlos más ágiles y eficientes, aplicar sistemas de reclutamiento y selección confiable y rigurosa para una estandarización de exámenes, así como promover la participación social en acciones preventivas del delito.

DEPENDENCIA GENERAL: 030 DIRECCIÓN GENERAL DE SEGURIDAD CIUDADANA Y MOVIDAD SEGURA
DEPENDENCIA ALIADA: 004 SEGURIDAD PÚBLICA

ESTRUCTURA DEL INDICADOR: ACTIVIDAD 1.1

NOMBRE DEL INDICADOR: Porcentaje de informes policíacos investigados generados
FÓRMULA DE CÁLCULO: (informes policíacos investigados realizados/informes policíacos investigados programados) * 100
INTERPRETACIÓN: Sirve para tener conocimiento del número de gestiones a disposición de las autoridades de órganos derivados de la intervención policial.
DEFINICIÓN QUE ATRIBUYE: Eficacia
DESCRIPCIÓN DEL FACTOR DE COMPARACIÓN: Escala numérica
AMBITO GEOGRÁFICO: N (Nacional)
COBERTURA: Municipio de Naucalpan de Juárez
LÍNEA BASE: 0

FRECUENCIA DE MEDICIÓN: Trimestral

COMPORTAMIENTO DE LAS VARIABLES DURANTE EL 3. TRIMESTRE

VARIABLE	USO DE FICHA	OPERACIÓN	META ANUAL	PROG.	AVANCE TRIMESTRAL			AVANCE ACUMULADO			
					%	A. CUM.	%	%	ALCAN.	%	
Informes policíacos investigados realizados	Documento	Suma	1800	270	15.00	300	16.66	600	33.33	900	50.00
Informes policíacos investigados programados	Documento	Suma	1800	270	15.00	300	16.66	600	33.33	900	50.00

COMPORTAMIENTO DEL INDICADOR

DESCRIPCIÓN DE LA META ANUAL:
0

3. TRIMESTRE

META ANUAL	AVANCE TRIMESTRAL				AVANCE ACUMULADO			
	PROGRAMADO	ALCAN.	OP. N.	SEMAFORO	PROGRAMADO	ALCANADO	OP. N.	SEMAFORO
1800	270	15%	15.00	AMARILLO	600	33%	33.33	AMARILLO

DESCRIPCIÓN DE RESTRICCIONES Y JUSTIFICACIÓN EN CASO DE VARIACIÓN SUPERIOR A +/- 10 POR CIENTO RESPECTO A LO PROGRAMADO:

EVALUACIÓN DEL INDICADOR

EL ÁREA ALCANZÓ UN NIVEL MEDIO EN EL CUMPLIMIENTO DEL INDICADOR, SE RECOMIENDA QUE SE SIGA CON LAS MISMAS ESTRATEGIAS PARA EL CUMPLIMIENTO DE LAS METAS.

LLAVERO

[Firma]

PAOLO FRANCISCO ROSAS OLIVERA
DIRECTOR GENERAL DE SEGURIDAD CIUDADANA Y TRÁNSITO MUNICIPAL

NAUCALPAN DE JUÁREZ

AYUNTAMIENTO CONSTITUCIONAL 2022-2024

SECRETARÍA DE SEGURIDAD CIUDADANA Y TRÁNSITO MUNICIPAL

ELABORADO POR:

[Firma]

EMMA GRACIELA GARCÍA VILCHES
TITULAR DE LA OFICINA

NAUCALPAN DE JUÁREZ
PRESIDENCIA MUNICIPAL

AYUNTAMIENTO CONSTITUCIONAL 2022-2024



SISTEMA DE COORDINACIÓN HACENDARIA DEL ESTADO DE MÉXICO CON SUS MUNICIPIOS
GUÍA METODOLÓGICA PARA EL SEGUIMIENTO Y EVALUACIÓN DEL PLAN DE DESARROLLO MUNICIPAL VIGENTE



PBRM-488 FICHA TÉCNICA DE SEGUIMIENTO DE INDICADORES 2023
DE GESTIÓN O ESTRATÉGICO

PLAZA (S)E TRANSVERSAL:	Plaz 3: Terrestre
TEMA DE DESARROLLO:	Riesgo y protección civil
PROGRAMA PRESUPUESTARIO:	00010001 Protección civil
PROYECTO PRESUPUESTARIO:	000100010001 Coordinación de atención de emergencias y siniestros
OBJETIVO DEL PROGRAMA PRESUPUESTARIO:	Impulsar los proyectos que integran acciones dirigidas a la protección de la vida e integridad física de las personas, a través de la capacitación y organización de la sociedad, para evitar y reducir los daños por accidentes, siniestros, desastres y catástrofes y fomentar la cultura de autoprotección, prevención y seguridad en los casos de emergencias y siniestros entre la población, así como proteger la infraestructura urbana básica y el medio ambiente.
DEPENDENCIA GENERAL:	006 COORDINACIÓN MUNICIPAL DE PROTECCIÓN CIVIL Y BOMBEROS
DEPENDENCIA ALIADA:	006 CUERPO DE BOMBEROS

ESTRUCTURA DEL INDICADOR: IN

NOMBRE DEL INDICADOR:	Tasa de resolución de emergencias atendidas
FÓRMULA DE CÁLCULO:	$(\text{Número de Emergencias atendidas en el año actual} / \text{Número de Emergencias atendidas en el año anterior}) \times 100$
INDICACIÓN:	Número de emergencias atendidas
DIMENSIÓN QUE ATIENDE:	Siniestros
DESCRIPCIÓN DEL FACTOR DE COMPARACIÓN:	Emergencias atendidas
ÁRBITO GEOGRÁFICO:	U (Límite)
COBERTURA:	Municipio de Naucalpan de Juárez
LÍNEA BASE:	006

COMPORTAMIENTO DE LAS VARIABLES DURANTE EL 1.º TRIMESTRE

VARIABLE	UNIDAD DE MEDIDA	OPERACIÓN	META ANUAL	PROG.	AVANCE TRIMESTRAL			AVANCE ACUMULADO			
					PROG.	%	ALCAN.	PROG.	%	ALCAN.	
Número de Emergencias atendidas en el año actual	Emergencias atendidas	Suma	6000	300	25.00	370	103.66	700	75.00	840	107.71
Número de Emergencias atendidas en el año anterior	Emergencias atendidas	Suma	6000	300	25.00	8	0.00	700	75.00	877	101.47

COMPORTAMIENTO DEL INDICADOR

DESCRIPCIÓN DE LA META ANUAL:
Resolución de todas las emergencias presentadas en el territorio municipal de Naucalpan de Juárez.

META ANUAL	1.º TRIMESTRE				AVANCE ACUMULADO			
	PROGRAMADO	ALCAN.	EF. %	COMPROB.	PROGRAMADO	ALCANIZADO	EF. %	SEMÁFORO
6000	300	312	100.00	100.00	600	944	121.21	VERDE

DESCRIPCIÓN DE RESULTADOS Y JUSTIFICACIÓN EN CASO DE SANCIONACIÓN SUPERIOR A -6 POR CIENTO RESPECTO A LO PROGRAMADO

EVALUACIÓN DEL INDICADOR

EL ÁREA ALCANZÓ UN 100% PORCENTAJE EN EL CUMPLIMIENTO DEL INDICADOR. SE SOLICITA QUE SE JUSTIFIQUE EL INCUMPLIMIENTO DE LO PROGRAMADO EN LA META Y LAS ESTRATEGIAS QUE OPTARON

[Handwritten signature]
TITULAR DE LA COORDINACIÓN MUNICIPAL DE PROTECCIÓN CIVIL Y BOMBEROS
NOMBRE: [] ESQA: [] CARGO: []

NAUCALPAN DE JUÁREZ
COORDINACIÓN MUNICIPAL DE PROTECCIÓN CIVIL Y BOMBEROS
Firma 1 de 24

[Handwritten signature]
EJECUTIVA DEL CUERPO VECES
SERJAL DE LA CVPE
MUNICIPIO: [] FIRMA: [] CARGO: []





SISTEMA DE COORDINACIÓN HACENDARIA DEL ESTADO DE MÉXICO CON SUS MUNICIPIOS
GUÍA METODOLÓGICA PARA EL SEGUIMIENTO Y EVALUACIÓN DEL PLAN DE DESARROLLO MUNICIPAL VIGENTE



PBRM-01B FICHA TÉCNICA DE SEGUIMIENTO DE INDICADORES 2023
DE GESTIÓN O ESTRATÉGICO

PLAZA / EJE TRANSVERSAL:	Riesgos Sociales
TEMA DE DESARROLLO:	Riesgos y protección civil
PROGRAMA PRESUPUESTARIO:	6180001 Protección civil
PROYECTO PRESUPUESTARIO:	61800010001 Construcción para la protección civil
OBJETIVO DEL PROGRAMA PRESUPUESTARIO:	Impulsar los proyectos que integran acciones dirigidas a la protección de la vida e integridad física de las personas, a través de la capacitación y apropiación de la seguridad, garantizar y realizar los datos para accidentes, siniestros, desastres y catástrofes y fomentar la cultura de prevención, prevención y seguridad en las zonas de riesgo y responsabilidad sobre la población, así como proteger la infraestructura urbana básica y el medio ambiente.
DEPENDENCIA GENERAL:	100 COORDINACIÓN MUNICIPAL DE PROTECCIÓN CIVIL Y BOMBEROS
DEPENDENCIA AUXILIAR:	000 COORDINACIÓN MUNICIPAL DE PROTECCIÓN CIVIL

ESTRUCTURA DEL INDICADOR: PBRM-01B

NOMBRE DEL INDICADOR:	Tasa de variación de personas atendidas en materia de protección civil
FÓRMULA DE CÁLCULO:	$(\text{Total de personas atendidas en materia de protección civil en el año actual} / \text{Total de personas atendidas en materia de protección civil en el año anterior}) * 100$
INTERPRETACIÓN:	Indicador el número de personas atendidas en materia de Protección Civil
DIMENSIÓN QUE ATIENDE:	Eficiencia
DESCRIPCIÓN DEL FACTOR DE COMPARACIÓN:	Personas atendidas
ÁMBITO GEOGRÁFICO:	U (Municipio)
COBERTURA:	Municipios de Naucalpan de Juárez
LÍNEA BASE:	100

COMPORTAMIENTO DE LAS VARIAB EN DURANTE EL 1 TRIMESTRE

VARIABLE	UNIDAD DE MEDIDA	OPERACIÓN	META ANUAL	PROG.	AVANCE TRIMESTRAL			AVANCE ACUMULADO			
					PROG. %	AL CAN	%	PROG. %	AL CAN	%	
Total de personas atendidas en materia de protección civil en el año actual	Personas	Suma	3200	200	22.85	300	93.45	100	77.32	300	93.45
Total de personas atendidas en materia de protección civil en el año anterior	Personas	Suma	3040	200	22.88	200	100.00	100	77.32	300	93.45

COMPORTAMIENTO DEL INDICADOR

DESCRIPCIÓN DE LA META ANUAL
Ejecutar la atención a la población vulnerable y vulnerable dentro del Municipio de Naucalpan de Juárez.

META ANUAL	1 TRIMESTRE				AVANCE ACUMULADO			
	PROGRAMADO	ALCANZADO	EF %	SEMAFORO	PROGRAMADO	ALCANZADO	EF %	SEMAFORO
3200	200	200	62.50	AMARILLO	200	200	100.00	VERDE

DESCRIPCIÓN DE RESULTADOS Y JUSTIFICACIÓN EN CASO DE VARIACIÓN SUPERIOR A +/-10 POR CIENTO RESPECTO A LO PROGRAMADO

EVALUACIÓN DEL INDICADOR

EL ÁREA ALCANZÓ UN NIVEL ADECUADO EN EL CUMPLIMIENTO DEL INDICADOR. SE RECOMIENDA QUE SE SIGA CON LAS MISMAS ESTRATEGIAS PARA EL CUMPLIMIENTO DE LAS METAS.

[Handwritten Signature]
NOMBRE Y APELLIDO PATERNO
TITULAR DE LA COORDINACIÓN MUNICIPAL DE PROTECCIÓN CIVIL Y BOMBEROS
NOMBRE Y TURNO (ARGO)



[Handwritten Signature]
NOMBRE Y APELLIDO PATERNO
TITULAR DE LA RPP
NOMBRE Y TURNO (ARGO)





SISTEMA DE COORDINACIÓN HACENDARIA DEL ESTADO DE MÉXICO CON SUS MUNICIPIOS
GUÍA METODOLÓGICA PARA EL SEGUIMIENTO Y EVALUACIÓN DEL PLAN DE DESARROLLO MUNICIPAL VIGENTE



FBRM-03B FICHA TÉCNICA DE SEGUIMIENTO DE INDICADORES 2023
DE GESTIÓN O ESTRATÉGICO

PLAN FLE TRANSVERSAL:	Plan 3: Territorio
TEMA DE DESARROLLO:	Riesgo y protección civil
PROGRAMA PRESUPUESTARIO:	0619101
PROYECTO PRESUPUESTARIO:	0619101001
OBJETIVO DEL PROGRAMA PRESUPUESTARIO:	Impulsar las acciones que integran acciones dirigidas a la protección de la vida e integridad física de las personas, a través de la capacitación y sensibilización de la sociedad, para evitar y reducir los daños por accidentes, incendios, desastres y siniestros y fomentar la cultura de autoprotección, prevención y colaboración en los temas de resiliencia entre la población, así como proteger la infraestructura urbana básica y el medio ambiente.
DEPENDENCIA GENERAL:	300 COORDINACIÓN MUNICIPAL DE PROTECCIÓN CIVIL Y BOMBEROS
DEPENDENCIA ALIB.MR:	305 COORDINACIÓN MUNICIPAL DE PROTECCIÓN CIVIL

ESTRUCTURA DEL INDICADOR: COMPONENTE I

NOMBRE DEL INDICADOR:	Porcentaje de acciones de prevención de accidentes implementadas en territorio municipal
FÓRMULA DE CÁLCULO:	$(\text{Acciones de prevención de accidentes implementadas} / \text{Total de medidas programadas a implementar}) * 100$
INFORMACIÓN:	Acciones implementadas para la prevención de accidentes en el territorio municipal
DIMENSIÓN QUE ATIENDE:	Eficiencia FRECUENCIA DE MEDICIÓN: Semestral
DESCRIPCIÓN DEL FACTOR DE COMPARACIÓN:	Acciones de prevención de accidentes
ÁMBITO GEOGRÁFICO:	0 (Nacional)
COBERTURA:	Municipio de Naucalpan de Juárez
LÍNEA BASE:	0

COMPORTAMIENTO DE LAS VARIABLES DURANTE EL 3. TRIMESTRE

VARIABLE	UNIDAD DE MEDIDA	OPERACIÓN	META ANUAL	PROG.	AVANCE TRIMESTRAL		AVANCE ACUMULADO	
					%	AL.CUM.	%	AL.CUM.
Medidas de prevención de accidentes implementadas	Medidas de prevención	Sumable	400	100	30.00	120	75.00	300
Total de medidas programadas a implementar	Medidas de prevención	Sumable	400	100	75.00	300	75.00	300

COMPORTAMIENTO DEL INDICADOR

DESCRIPCIÓN DE LA META ANUAL
Implementación de 400 medidas de prevención de accidentes en el territorio municipal del H. Ayuntamiento de Naucalpan de Juárez.

META ANUAL	3. TRIMESTRE				AVANCE ACUMULADO		
	PROGRAMADO	AVANCE TRIMESTRAL A.CUM.	EF %	SEMÁFORO	PROGRAMADO	ACUMULADO	EF %
400	100	100	100.00	🟢	300	300	100.00

DESCRIPCIÓN DE RESULTADOS Y JUSTIFICACIÓN EN CASO DE VARIACIÓN SUPERIOR A +/- 10 POR CIENTO RESPECTO A LO PROGRAMADO

EVALUACIÓN DEL INDICADOR

EL ÁREA ALCANZÓ UN NIVEL ADECUADO EN EL CUMPLIMIENTO DEL INDICADOR, SE RECOMIENDA QUE SE SIGA CON LAS ESTRATEGIAS PARA EL CUMPLIMIENTO DE LAS METAS.

CLASIFICADO
NOMBRE Y APELLIDOS
TITULAR DE LA COORDINACIÓN MUNICIPAL DE PROTECCIÓN CIVIL Y BOMBEROS
NOMBRE PUESTO CARGO



V. B. O.
EJEMPLO DE FIRMA
TITULAR DE LA UFFE
NOMBRE PUESTO CARGO





SISTEMA DE COORDINACIÓN HACENDARIA DEL ESTADO DE MÉXICO CON SUS MUNICIPIOS
GUÍA METODOLÓGICA PARA EL SEGUIMIENTO Y EVALUACIÓN DEL PLAN DE DESARROLLO MUNICIPAL VIGENTE



PERM-099 FICHA TÉCNICA DE SEGUIMIENTO DE INDICADORES 2023
DE GESTIÓN O ESTRATÉGICO

PILAR/ EJE TRANSVERSAL:	Pilar 3: Territorial
TEMA DE DESARROLLO:	Riesgo y protección civil
PROGRAMA PRESUPUESTARIO:	4470001 Protección civil
PROYECTO PRESUPUESTARIO:	23000012301 Capacitación integral anualizada para la protección civil
OBJETIVO DEL PROGRAMA PRESUPUESTARIO:	Fortalecer los proyectos que integran acciones dirigidas a la protección de la vida e integridad física de las personas, a través de la capacitación y sensibilización de la sociedad, para evitar y reducir los daños por accidentes, desastres y catástrofes y fomentar la cultura de autoprotección, prevención y salubridad en los riesgos de origen natural y recuperación ante los peligros, así como proteger la infraestructura urbana habitada y el medio ambiente.
DEPENDENCIA GENERAL:	180 COORDINACIÓN MUNICIPAL DE PROTECCIÓN CIVIL Y BOMBEROS
DEPENDENCIA AUXILIAR:	183 COORDINACIÓN MUNICIPAL DE PROTECCIÓN CIVIL

ESTRUCTURA DEL INDICADOR - COMPONENTE 1

NOMBRE DEL INDICADOR:	Porcentaje de población capacitada en materia de protección civil
FÓRMULA DE CÁLCULO:	$\frac{\text{Población capacitada en materia de protección civil}}{\text{Total de la población municipal}} \times 100$
INTERPRETACIÓN:	Indicador de capacidad en materia de Protección Civil
DIMENSIÓN QUE ATIENDE:	Eficacia FRECUENCIA DE MEDICIÓN: Semestral
DESCRIPCIÓN DEL FACTOR DE COMPARACIÓN:	Población capacitada
ÁMBITO GEOGRÁFICO:	U (Urbano)
COORDENADA:	Municipio de Naucalpan de Juárez
LÍNEA BASE:	0

COMPORTAMIENTO DE LAS VARIABLES DURANTE EL 3. TRIMESTRE

SERIE	UNIDAD DE MEDIDA	OPERACIÓN	META ANUAL	PROG.	AVANCE TRIMESTRAL		PROM.	AVANCE ACUMULADO	
					%	ALCAN.		%	ALCAN.
Porcentaje capacitada en materia de población civil	Porcentaje	Suma	600	300	50.00	200	100.00	60.00	100.00
Total de la población municipal	Población	Suma	600	200	33.33	0	0.00	0	0.00

COMPORTAMIENTO DEL INDICADOR

DESCRIPCIÓN DE LA META ANUAL:
Capacitar a toda la población residente en el territorio perteneciente del Municipio de Naucalpan de Juárez.

1. TRIMESTRE

META ANUAL	AVANCE TRIMESTRAL			AVANCE ACUMULADO		
	PROGRAMADO	ALCAN.	EF. %	PROGRAMADO	ALCANADO	EF. %
600	300	50.00	100.00	600	100	100.00

DESCRIPCIÓN DE RESULTADOS Y JUSTIFICACIÓN EN CASO DE VARIACIÓN SUPERIOR A +/- 10 POR CIENTO RESPECTO A LO PROGRAMADO

EVALUACIÓN DEL INDICADOR

EL ÁREA ALCANZÓ UN NIVEL ADECUADO EN EL CUMPLIMIENTO DEL INDICADOR. SE RECOMIENDA QUE SE SIGA CON LAS MISMAS ESTRATEGIAS PARA EL CUMPLIMIENTO DE LAS METAS.

TITULAR

[Firma]

NOMBRE: **MARCELO MATEO**
TITULAR DE LA COORDINACIÓN MUNICIPAL DE PROTECCIÓN CIVIL Y BOMBEROS

NOMBRE: _____ CARGO: _____



TITULAR

[Firma]

NOMBRE: **ERNA GISEL GARCÍA VIECHI**
TITULAR DE LA EFPE

NOMBRE: _____ CARGO: _____





SISTEMA DE COORDINACIÓN HACENDARIA DEL ESTADO DE MÉXICO CON SUS MUNICIPIOS
GUÍA METODOLÓGICA PARA EL SEGUIMIENTO Y EVALUACIÓN DEL PLAN DE DESARROLLO MUNICIPAL VIGENTE
FORM-008 FICHA TÉCNICA DE SEGUIMIENTO DE INDICADORES 2003
DE GESTIÓN O ESTRATÉGICO



PLANTEO TRANSVERSAL:	Alta fiabilidad	
TEMA DE DESARROLLO:	Riesgo y protección civil	
PROGRAMA PRESUPUESTARIO:	E1870000	Protección civil
PROYECTO PRESUPUESTARIO:	E187000003	Coordinación de acciones de emergencia y desastres
OBJETIVO DEL PROGRAMA PRESUPUESTARIO:	Definir los procesos que integran acciones dirigidas a la protección de la vida e integridad física de las personas, a través de la capacitación y sensibilización de la sociedad, para evitar y reducir los daños por accidentes, sismos, desastres y calamidades y fomentar la cultura de autoprotección, prevención y seguridad en las tareas de trabajo y ocupacional en esta población, así como proteger la infraestructura urbana básica y el medio ambiente.	
DEPENDENCIA GENERAL:	100	COORDINACIÓN MUNICIPAL DE PROTECCIÓN CIVIL Y BOMBEROS
DEPENDENCIA ALREDEDOR:	001	CUERPO DE BOMBEROS

ESTRUCTURA DEL INDICADOR (CONTINENTE)

NOMBRE DEL INDICADOR:	Frecuencia de emergencias y desastres atendidos		
FÓRMULA DE CÁLCULO:	Emergencias atendidas ante la ocurrencia de hechos perturbadores / Emergencias reportadas ante la ocurrencia de hechos perturbadores * 100		
INTERPRETACIÓN:	Señala para conocer las estrategias y medidas estándares para la ocurrencia de fenómenos perturbadores.		
DEFINICIÓN QUE ATIENDE:	Eficiencia	FRECUENCIA DE MEDICIÓN:	Trimestral
DESCRIPCIÓN DEL FACTOR DE COMPARACIÓN:	Emergencias y desastres atendidos		
ÁMBITO GEOGRÁFICO:	El Estado		
CONTINENTAL:	Municipio de Naucalpan de Juárez		
LÍNEA BASE:	0		

COMPORTAMIENTO DE LAS VARIABLES DURANTE EL 3. TRIMESTRE

VARIABLE	UNIDAD DE MEDIDA	OPERACIÓN	META ANUAL	AVANCE TRIMESTRAL				AVANCE ACUMULADO			
				PROG.	%	ALCAN.	%	PROG.	%	ALCAN.	%
Emergencias atendidas ante la ocurrencia de hechos perturbadores	Emergencias atendidas	Suma	300	300	100	400	133.33	200	66.67	300	100.00
Emergencias reportadas ante la ocurrencia de hechos perturbadores	Emergencias reportadas	Suma	340	0	0.00	0	0.00	300	88.24	300	88.24

COMPORTAMIENTO DEL INDICADOR

DESCRIPCIÓN DE LA META ANUAL:
Emergencias y desastres atendidos

META ANUAL	3. TRIMESTRE				AVANCE ACUMULADO			
	PROGRAMADO	ALCAN.	EF. %	TEMPORES	PROGRAMADO	ALCANADO	EF. %	TEMPORES
300	300	100.00	100.00	300	300	100.00	100.00	

DESCRIPCIÓN DE INSUFICIENCIAS Y JUSTIFICACIÓN EN CASO DE VARIACIÓN SUPERIOR A +10 POR CIENTO RESPECTO A LO PROGRAMADO:

EVOLUCIÓN DEL INDICADOR

EL ÁREA ALCANZÓ UN NIVEL SOBREPASADO EN EL CUMPLIMIENTO DEL INDICADOR, SE SOLICITA QUE SE JUSTIFIQUE EL INCUMPLIMIENTO DE LO PROGRAMADO EN LA META Y LAS ESTRATEGIAS QUE OPTARON.

ELABORÓ

[Firma]

MÚNICO ENCARGADO DE
TITULAR DE LA COORDINACIÓN MUNICIPAL DE PROTECCIÓN CIVIL Y BOMBEROS

NOMBRE: _____ CARGO: _____



VS. DO.

[Firma]

LINA ORTEL GARCÍA VELHO
TITULAR DE LA UBEPE

NOMBRE: _____ FIRMA: _____ CARGO: _____





SISTEMA DE COORDINACIÓN HACENDARIA DEL ESTADO DE MÉXICO CON SUS MUNICIPIOS
 GUÍA METODOLÓGICA PARA EL SEGUIMIENTO Y EVALUACIÓN DEL PLAN DE DESARROLLO MUNICIPAL VIGENTE



PRM-08B FICHA TÉCNICA DE SEGUIMIENTO DE INDICADORES 2023
 DE GESTIÓN O ESTRATÉGICO

FILAR/ EJE TRANSVERSAL:	Pilar 3: Territorial	
TEMA DE DESARROLLO:	Riesgo y protección civil	
PROGRAMA PRESUPUESTARIO:	01000000 Protección civil	
PROYECTO PRESUPUESTARIO:	0100000000 Identificación, caracterización y planes de riesgo	
OBJETIVO DEL PROGRAMA PRESUPUESTARIO:	Facilita los proyectos con integridad humana de ligeros a la protección de la vida e integridad física de las personas, a través de la capacitación y organización de la sociedad, para evitar y reducir los daños por accidentes, sismos, incendios y catástrofes y fomentar la cultura de autoprotección, prevención y seguridad en los temas de resaca y recuperación estéril a la población, así como proteger la información sobre la vida y el medio ambiente.	
DEPENDENCIA GENERAL:	T00	COORDINACIÓN MUNICIPAL DE PROTECCIÓN CIVIL Y BOMBEROS
DEPENDENCIA ASIGNADA:	105	COORDINACIÓN MUNICIPAL DE PROTECCIÓN CIVIL

ESTRUCTURA DEL INDICADOR: COMPONENTE 1

NOMBRE DEL INDICADOR:	Porcentaje de la actualización de factores de riesgo		
FÓRMULA DE CÁLCULO:	Factores de riesgo actualizados / total de factores de riesgo * 100		
INTERPRETACIÓN:	Identificación y actualización de los factores de riesgo en el territorio municipal		
EMENSA DE ATENCIÓN:	atención	FRECUENCIA DE MEDICIÓN:	Trimestral
DESCRIPCIÓN DEL FACTOR DE COMPARACIÓN:	Actualización de factores de riesgo		
ÁMBITO GEOGRÁFICO:	U (Estado)		
COBERTURA:	Municipio de Naucalpan de Juárez		
LÍNEA BASE:	0		

COMPORTAMIENTO DE LAS VARIABLES DURANTE EL 3. TRIMESTRE

VARIABLE	UNIDAD DE MEDIDA	OPERACIÓN	META ANUAL	AVANCE TRIMESTRAL				AVANCE ACUMULADO			
				PROG.	%	ALCAN.	%	PROG.	%	ALCAN.	%
Factores de riesgo actualizados	Factores de riesgo	Suma	4	1	25.00	1	100.00	3	75.00	3	100.00
Total de factores de riesgo	Factores de riesgo	Suma	4	1	25.00	1	100.00	3	75.00	3	100.00

COMPORTAMIENTO DEL INDICADOR

DESCRIPCIÓN DE LA META ANUAL:
Actualización de los factores de riesgo programados en el territorio municipal de Naucalpan de Juárez.

1. TRIMESTRE

META ANUAL	AVANCE TRIMESTRAL				AVANCE ACUMULADO			
	PROGRAMADO	ALCAN.	EF %	SEÑALADO	PROGRAMADO	ALCANADO	EF %	SEÑALADO
4	1	100.00	25.00	3	3	100.00	75.00	3

DESCRIPCIÓN DE RESULTADOS Y JUSTIFICACIÓN EN CASO DE VARIACIÓN SUPERIOR A +/-10 POR CIENTO RESPECTO A LO PROGRAMADO

--

EVALUACIÓN DEL INDICADOR

EL ÁREA ALCANÓ UN NIVEL ADECUADO EN EL CUMPLIMIENTO DEL INDICADOR. SE RECOMIENDA QUE SE SIGA CON LAS MISMAS ESTRATEGIAS PARA EL CUMPLIMIENTO DE LAS METAS.
--

ELABORÓ

 MÓNICA PATRICIA MACÍO
 TITULAR DE LA COORDINACIÓN MUNICIPAL DE PROTECCIÓN CIVIL Y BOMBEROS
 NOMBRE PUESTO CARGO

NAUCALPAN DE JUÁREZ
 COORDINACIÓN MUNICIPAL DE PROTECCIÓN CIVIL Y BOMBEROS
 Fecha 10/09/23

VALIDA

 EMMA ORNEL GARCÍA VECHI
 TITULAR DE LA UPPPE
 NOMBRE PUESTO CARGO





SISTEMA DE COORDINACIÓN HACENDARIA DEL ESTADO DE MÉXICO CON SUS MUNICIPIOS
GUÍA METODOLÓGICA PARA EL SEGUIMIENTO Y EVALUACIÓN DEL PLAN DE DESARROLLO MUNICIPAL VIGENTE
PERM-46B FICHA TÉCNICA DE SEGUIMIENTO DE INDICADORES 2021
DE GESTIÓN O ESTRATÉGICO



FILAR / EJE TRANSVERSAL:	Filar 3: Territorial	
TEMA DE DESARROLLO:	Seguro y protección civil	
PROGRAMA PRESUPUESTARIO:	3005081	Protección civil
PROYECTO PRESUPUESTARIO:	3005083005	Concertación para la protección civil
OBJETIVO DEL PROGRAMA PRESUPUESTARIO:	Incluir los proyectos que tengan acciones dirigidas a la protección de la vida e integridad física de las personas, a través de la capacitación y organización de la sociedad, para estar y reducir los daños por accidentes, siniestros, desastres y catástrofes fomentar la cultura de autoprotección, prevención y solidaridad en los temas de riesgo y resiliencia entre la población, así como proteger la infraestructura urbana básica y el medio ambiente.	
DEPENDENCIA GENERAL:	109	COORDINACIÓN MUNICIPAL DE PROTECCIÓN CIVIL Y BOMBEROS
DEPENDENCIA LOCAL:	105	COORDINACIÓN MUNICIPAL DE PROTECCIÓN CIVIL

ESTRUCTURA DEL INDICADOR (CONTINENTE)

NOMBRE DEL INDICADOR:	Fomento en las reuniones del Consejo Municipal de Protección Civil	
FÓRMULA DE CÁLCULO:	Reuniones del Consejo Municipal de Protección Civil celebradas (reportadas al Consejo Municipal de Protección Civil programadas) * 100	
INTERPRETACIÓN:	Reuniones del consejo municipal de Protección Civil con la presencia de un funcionario por nivel de gran magnitud	
DIMENSIÓN QUE ATIENDE:	Eficiencia	FRECUENCIA DE MEDICIÓN: Semestral
DESCRIPCIÓN DEL FACTOR DE COMPARACIÓN:	Reuniones del consejo municipal de Protección Civil	
ÁMBITO GEOGRÁFICO:	E (ciudad)	
COBERTURA:	Municipio de Naucalpan de Juárez	
LÍNEA BASE:	0	

COMPORTAMIENTO DE LAS VARIABLES DURANTE EL 3. TRIMESTRE

VARIABLE	UNIDAD DE MEDIDA	CATEGORÍA	META ANUAL	AVANCE TRIMESTRAL				AVANCE ACUMULADO			
				PROG.	%	ALCAN.	%	PROG.	%	ALCAN.	%
Reuniones del Consejo Municipal de Protección Civil celebradas	Reunión	Semáfor	2	0	0.00	0	0.00	1	50.00	1	50.00
Reuniones del Consejo Municipal de Protección Civil programadas	Reunión	Semáfor	2	0	0.00	0	0.00	1	50.00	1	50.00

COMPORTAMIENTO DEL INDICADOR

DESCRIPCIÓN DE LA META ANUAL:
Calculación de reuniones del Consejo Municipal de Protección Civil

1. TRIMESTRE

META ANUAL	PROGRAMADO	AVANCE TRIMESTRAL			PROGRAMADO	AVANCE ACUMULADO		
		ALCAN.	EF %	SEMÁFORO		ALCANADO	EF %	SEMÁFORO
2	0	0	0.00	SEMÁFORO	1	50.00	SEMÁFORO	

DESCRIPCIÓN DE RESULTADOS Y JUSTIFICACIÓN EN CASO DE VARIACIÓN SUPERIOR A +/-10 POR CIENTO RESPECTO A LO PROGRAMADO

--

EVALUACIÓN DEL INDICADOR

EL ÁREA ALCANZÓ UN NIVEL ADECUADO EN EL CUMPLIMIENTO DEL INDICADOR. SE RECOMIENDA QUE SE SIGA CON LAS MISMAS ESTRATEGIAS PARA EL CUMPLIMIENTO DE LAS METAS.

ELABORÓ		
MOISÉS SÁNCHEZ		
TITULAR DE LA COORDINACIÓN MUNICIPAL DE PROTECCIÓN CIVIL Y BOMBEROS		
EDICIÓN	VERSIÓN	CARGO



FIRMÓ		
JUAN GABRIEL GARCÍA VELASCO		
TITULAR DE LA SEPPE		
ACERRE	FIRMA	CARGO





SISTEMA DE COORDINACIÓN HACENDARIA DEL ESTADO DE MÉXICO CON SUS MUNICIPIOS
GUÍA METODOLÓGICA PARA EL SEGUIMIENTO Y EVALUACIÓN DEL PLAN DE DESARROLLO MUNICIPAL VIGENTE

PBRM-308 FICHA TÉCNICA DE SEGUIMIENTO DE INDICADORES 2023
DE GESTIÓN O ESTRATÉGICO



PLAN / EJE TRANSVERSAL:	Plan de Desarrollo
TEMA DE DESARROLLO:	Riesgo y protección civil
PROGRAMA PRESUPUESTARIO:	83000001 Protección civil
PROYECTO PRESUPUESTARIO:	830000010000 Identificación, clasificación y planes de riesgo
OBJETIVO DEL PROGRAMA PRESUPUESTARIO:	Definir los proyectos que integren acciones dirigidas a la protección de la vida e integridad física de las personas, a través de la capacitación y organización de la sociedad, para evitar o reducir los daños por accidentes, desastres y catástrofes e fomentar la cultura de autocuidado, prevención y solidaridad en los temas de riesgo e incumplimiento ante la población, así como proteger la infraestructura urbana básica y el medio ambiente.
DEPENDENCIA GENERAL:	190 COORDINACIÓN MUNICIPAL DE PROTECCIÓN CIVIL Y BOMBEROS
DEPENDENCIA AUXILIAR:	181 COORDINACIÓN MUNICIPAL DE PROTECCIÓN CIVIL

ESTRUCTURA DEL INDICADOR: ACTIVO 1.1

NOMBRE DEL INDICADOR:	Porcentaje de cumplimiento en la realización de planes específicos de protección civil
FÓRMULA DE CÁLCULO:	(Planes específicos de protección civil realizados / Planes específicos de protección civil programados) * 100
INDICACIÓN:	Seve para dar a conocer el cumplimiento de los planes específicos de protección civil
DIMENSIÓN QUE ATIENDE:	Eficiencia FRECUENCIA DE MEDICIÓN: Trimestral
DESCRIPCIÓN DEL FACTOR DE COMPARACIÓN:	Realización de planes específicos de protección civil por factores de vulnerabilidad en las zonas de riesgo
ÁMBITO GEOGRÁFICO:	U (urbano)
COBERTURA:	Municipio de Naucalpan de Juárez
LÍNEA BASE:	4

COMPORTAMIENTO DE LAS VARIABLES DURANTE EL 3. TRIMESTRE

VARIABLE	UNIDAD DE MEDIDA	OPERACIÓN	META ANUAL	PROG.	AVANCE TRIMESTRAL			AVANCE ACUMULADO			
					%	ALCAN.	%	PROG.	%	ALCAN.	%
Planes específicos de protección civil realizados	Plan específico	Suma	4	1	25.00	1	25.00	3	75.00	3	75.00
Planes específicos de protección civil programados	Plan específico	Suma	4	1	25.00	1	25.00	3	75.00	3	75.00

COMPORTAMIENTO DEL INDICADOR

DESCRIPCIÓN DE LA META ANUAL:	Realización y actualización de los planes específicos de Protección Civil para las diferentes zonas de riesgo del año.
-------------------------------	--

3. TRIMESTRE

META ANUAL	AVANCE TRIMESTRAL			AVANCE ACUMULADO		
	PROGRAMADO	ALCAN.	EF. %	PROGRAMADO	ALCANADO	EF. %
4	1	1	25.00	3	3	75.00

DESCRIPCIÓN DE RESULTADOS Y JUSTIFICACIÓN EN CASO DE VARIACIÓN SUPERIOR A +/- 10 POR CIENTO RESPECTO A LO PROGRAMADO

EVALUACIÓN DEL INDICADOR

EL ÁREA ALCANÓ UN NIVEL ADECUADO EN EL CUMPLIMIENTO DEL INDICADOR, SE RECOMIENDA QUE SE SIGA CON LAS MISMAS ESTRATEGIAS PARA EL CUMPLIMIENTO DE LAS METAS.

Elaborado por:

MAGDOLENA GARCÍA YÉCHIZ
TITULAR DE LA COORDINACIÓN MUNICIPAL DE PROTECCIÓN CIVIL Y BOMBEROS

NOMBRE	FIRMA	CARGO
--------	-------	-------

NAUCALPAN
DE JUÁREZ
COORDINACIÓN MUNICIPAL
DE PROTECCIÓN CIVIL
Y BOMBEROS
Página 8 de 26

Verificado por:

LILIANA GARCÍA YÉCHIZ
TITULAR DE LA UPIPE

NOMBRE	FIRMA	CARGO
--------	-------	-------





SISTEMA DE COORDINACIÓN HACENDARIA DEL ESTADO DE MÉXICO CON SUS MUNICIPIOS
GUÍA METODOLÓGICA PARA EL SEGUIMIENTO Y EVALUACIÓN DEL PLAN DE DESARROLLO MUNICIPAL VIGENTE
PBRM-09B FICHA TÉCNICA DE SEGUIMIENTO DE INDICADORES 2023
DE GESTIÓN O ESTRATÉGICO



PLAN / EJE TRANSVERSAL:	Filar 3: Territorial	
TEMA DE DESARROLLO:	Seguro y protección civil	
PROGRAMA PRESUPUESTARIO:	01030301	Previdencia civil
PROYECTO PRESUPUESTARIO:	0103030201	Prevención de riesgo y evaluación técnica de poseedores civil
OBJETIVO DEL PROGRAMA PRESUPUESTARIO:	Impulsar los proyectos que integren acciones dirigidas a la promoción de la vida y seguridad física de las personas, a través de la capacitación y organización de la sociedad, para evitar y reducir los daños por accidentes, siniestros, desastres y catástrofes y fomentar la cultura de autoayuda, prevención y solidaridad en las tareas de auxilio y recuperación entre la población, así como proteger la infraestructura urbana básica y el medio ambiente.	
DEPENDENCIA GENERAL:	100	COORDINACIÓN MUNICIPAL DE PROTECCIÓN CIVIL Y BOMBEROS
DEPENDENCIA ALFABÉTICA:	305	COORDINACIÓN MUNICIPAL DE PROTECCIÓN CIVIL

ESTRUCTURA DEL INDICADOR: A1000011

HOMBRE DEL INDICADOR:	Porcentaje de cumplimiento en las verificaciones de medidas de seguridad en establecimientos		
FÓRMULA DE CÁLCULO:	Verificación de medidas de seguridad en establecimientos con medidas de seguridad en establecimientos visitados * 100		
INTERPARTICIPACIÓN:	Verificar y asesorar a los poseedores de establecimientos en el Municipio, respecto de las condiciones de seguridad con que cuentan.		
DIMENSIÓN QUE ATENDE:	Eficiencia	FRECUENCIA DE MEDICIÓN:	Trimestral
DESCRIPCIÓN DEL FACTOR DE COMPARACIÓN:	Verificación de medidas de seguridad en establecimientos visitados		
ÁMBITO GEOGRÁFICO:	El Estado		
COBERTURA:	Municipio de Naucalpan de Juárez		
LÍNEA BASE:	0		

COMPORTAMIENTO DE LAS VARIABLES DURANTE EL 3. TRIMESTRE

VARIABLE	UNIDAD DE MEDIDA	OPERACIÓN	META ANUAL	PROG.	AVANCE TRIMESTRAL			AVANCE ACUMULADO			
					%	ALCAN.	%	PROG.	%	ALCAN.	%
Verificación de medidas de seguridad en establecimientos visitados	Verificadas	Suma	800	198	25.00	98	12.25	430	75.00	93	11.64
Verificación de seguridad en establecimientos visitados	Verificadas	Suma	800	198	25.00	0	0.00	400	75.00	100	12.50

COMPORTAMIENTO DEL INDICADOR

DESCRIPCIÓN DE LA META ANUAL:
 Verificar y asesorar a los poseedores de establecimientos en el Municipio, respecto de las condiciones de seguridad con las que cuentan.

3. TRIMESTRE

META ANUAL	AVANCE TRIMESTRAL				AVANCE ACUMULADO			
	PROGRAMADO	ALCAN.	EF %	DEFICIEDO	PROGRAMADO	ALCANADO	EF %	DEFICIEDO
800	98	12.25	12.25	702	400	12.50	12.50	400

DESCRIPCIÓN DE RESULTADOS Y JUSTIFICACIÓN EN CASO DE VARIACIÓN SUPERIOR A +/- 10 POR CIENTO RESPECTO A LO PROGRAMADO

EVALUACIÓN DEL INDICADOR

EL ÁREA ALCANZÓ UN NIVEL ADECUADO EN EL CUMPLIMIENTO DEL INDICADOR, SE RECOMIENDA QUE SE SIGA CON LAS MISMAS ESTRATEGIAS PARA EL CUMPLIMIENTO DE LAS METAS.

ELABORADO

 MARÍA GUADALUPE MARTÍNEZ
 TITULAR DE LA COORDINACIÓN MUNICIPAL DE PROTECCIÓN CIVIL Y BOMBEROS
 NOMBRE: MARTÍNEZ GUADALUPE MARÍA CARGO: COORDINADORA



VALIDADO

 SUSANA GRISelda GARCÍA VELASCO
 TITULAR DE LA IRVE
 NOMBRE: GARCÍA VELASCO SUSANA GRISelda CARGO: IRVE





SISTEMA DE COORDINACIÓN HACENDARIA DEL ESTADO DE MÉXICO CON SUS MUNICIPIOS
GUÍA METODOLÓGICA PARA EL SEGUIMIENTO Y EVALUACIÓN DEL PLAN DE DESARROLLO MUNICIPAL VIGENTE



PBRM-06B FICHA TÉCNICA DE SEGUIMIENTO DE INDICADORES 2023
DE GESTIÓN O ESTRATÉGICO

PLAZA / EJE TRANSVERSAL:	Plan 3.7.1.1.1	
TEMA DE DESARROLLO:	Riesgo y protección civil	
PROGRAMA PRESUPUESTARIO:	83070001	Protección civil
PROYECTO PRESUPUESTARIO:	83070001000	Prevención de riesgos y evaluación México de protección civil
OBJETIVO DEL PROGRAMA PRESUPUESTARIO:	Ejercer las acciones que integran acciones dirigidas a la protección de la vida e integridad física de las personas, a través de la capacitación e organización de la sociedad, para evitar y reducir los daños por accidentes, siniestros, desastres y catástrofes e fomentar la cultura de prevención, protección y seguridad en las zonas de riesgo y recuperación entre la población, así como promover la infraestructura urbana básica y el medio ambiente.	
DEPENDENCIA GENERAL:	700	COORDINACIÓN MUNICIPAL DE PROTECCIÓN CIVIL Y BOMBEROS
DEPENDENCIA AUXILIAR:	030	COORDINACIÓN MUNICIPAL DE PROTECCIÓN CIVIL

ESTRUCTURA DEL INDICADOR: ACTIVIDAD 1.1.1

NOMBRE DEL INDICADOR:	Porcentaje de reducciones de riesgo por factores de vulnerabilidad	
FÓRMULA DE CÁLCULO:	$(\text{Número de riesgos controlados} / \text{Número de riesgos existentes}) * 100$	
INTERPRETACIÓN:	Calcular el mayor número posible de edificios públicos y privados, así como de zonas con riesgo, para reducir las amenazas potencialmente en cada una	
DIMENSIÓN QUE ABARCA:	Edificios	FRECUENCIA DE MEDICIÓN: Trimestral
DESCRIPCIÓN DEL FACTOR DE COMPARACIÓN:	Reducir vulneraciones de riesgo por factores de vulnerabilidad	
ÁMBITO GEOGRÁFICO:	Municipal	
COBERTURA:	Municipio de Naucalpan de Juárez	
LÍNEA BASE:	0	

COMPORTAMIENTO DE LAS VARIABLES DURANTE EL 3. TRIMESTRE

VARIABLE	UNIDAD DE MEDIDA	OPERACIÓN	META ANUAL	PROG.	AVANCE TRIMESTRAL			AVANCE ACUMULADO			
					ALCAN.	%	SEÑALADO	ALCAN.	%	SEÑALADO	
Valoración de riesgos edificios	Valoraciones de riesgo	Suma	300	75	20.00	106	35.33	225	75.00	210	94.87
Valoración de riesgos edificios	Valoraciones de riesgo	Suma	300	75	25.00	9	3.00	201	67.00	187	47.88

COMPORTAMIENTO DEL INDICADOR

DESCRIPCIÓN DE LA META ANUAL:	Reducir el mayor número posible de edificios públicos y privados, así como de zonas con riesgo potencialmente, para reducir las amenazas potencialmente en cada una.
-------------------------------	--

3. TRIMESTRE

META ANUAL	AVANCE TRIMESTRAL			AVANCE ACUMULADO		
	PROGRAMADO	ALCAN.	EF %	PROGRAMADO	ALCANADO	EF %
300	75	106	35.33	225	210	94.87

DESCRIPCIÓN DE RESULTADOS Y JUSTIFICACIÓN EN CASO DE VARIACIÓN SUPERIOR A +10 POR CIENTO RESPECTO A LO PROGRAMADO

--

EVALUACIÓN DEL INDICADOR

EL ÁREA ALCANZÓ UN NIVEL SOBREPASADO EN EL CUMPLIMIENTO DEL INDICADOR, SE SOLICITA QUE SE JUSTIFIQUE EL INCUMPLIMIENTO DE LO PROGRAMADO EN LA META Y LAS ESTRATEGIAS QUE OPTARÁN.

ELABORÓ:

TITULAR DE LA COORDINACIÓN MUNICIPAL DE PROTECCIÓN CIVIL Y BOMBEROS
NOMBRE: MOISÉS MENDEIETA CARGO:



VERIFICÓ:

TITULAR DE LA UPRB
NOMBRE: SUSMA GRISIELDA GARCÍA VELASCO FIRMA: ONFDO





SISTEMA DE COORDINACIÓN HACENDARIA DEL ESTADO DE MÉXICO CON SUS MUNICIPIOS
GUÍA METODOLÓGICA PARA EL SEGUIMIENTO Y EVALUACIÓN DEL PLAN DE DESARROLLO MUNICIPAL VIGENTE
PBRM 01B FICHA TÉCNICA DE SEGUIMIENTO DE INDICADORES 2023
DE GESTIÓN O ESTRATÉGICO



PLAZA SUBTRANSVERSAL:	Fila 5, Terminal
TEMA DE DESARROLLO:	Riesgo y protección civil
PROGRAMA PRESUPUESTARIO:	0101000 (Protección civil)
PROYECTO PRESUPUESTARIO:	01010000101 (Comunicación para la protección civil)
OBJETIVO DEL PROGRAMA PRESUPUESTARIO:	Impulsar los proyectos que integran acciones dirigidas a la protección de la vida e integridad física de las personas, a través de la capacitación y organización de la sociedad, para evitar y reducir los daños por acciones, siniestros, desastres y calamidades. Fomentar la cultura de autoprotección, prevención y solidaridad en las tareas de auxilio y recuperación de la población, así como promover la infraestructura urbana básica y el medio ambiente.
DEPENDENCIA GENERAL:	100 COORDINACIÓN MUNICIPAL DE PROTECCIÓN CIVIL Y BOMBEROS
DEPENDENCIA AUXILIAR:	000 COORDINACIÓN MUNICIPAL DE PROTECCIÓN CIVIL

ESTRUCTURA DEL INDICADOR: ANEXO 1.4

NOMBRE DEL INDICADOR:	Porcentaje de convenios técnicos para habilitar refugios temporales
FÓRMULA DE CÁLCULO:	$(\text{Convenios técnicos para habilitar refugios temporales} / \text{Convenios gestionados para habilitar refugios temporales}) * 100$
INTERPRETACIÓN:	Índice para evaluar el número de convenios técnicos para habilitar refugios temporales
DIMENSIÓN QUE ATIENDE:	Eficiencia FRECUENCIA DE MEDICIÓN: Trimestral
DESCRIPCIÓN DEL FACTOR DE COMPARACIÓN:	Calificación de convenios para habilitar refugios temporales ante la presencia de hechos calamitosos.
ÁMBITO GEOGRÁFICO:	U (Municipal)
COMENTARIO:	Municipio de Naucalpan de Juárez
LÍNEA BASE:	0

COMPORTAMIENTO DE LAS VARIABLES DURANTE EL 1. TRIMESTRE

VARIABLES	UNIDAD DE MEDIDA	OPERACIÓN	META ANUAL	PROG.	AVANCE TRIMESTRAL			AVANCE ACUMULADO			
					%	ALCAN.	%	PROG.	%	ALCAN.	
Convenios técnicos para habilitar refugios temporales	Convenios	Sumas	8	2	25.00	2	25.00	2	25.00	2	25.00
Convenios gestionados para habilitar refugios temporales	Convenios	Sumas	8	2	25.00	2	25.00	2	25.00	2	25.00

COMPORTAMIENTO DEL INDICADOR

DESCRIPCIÓN DE LA META ANUAL:	Se promueve la cultura de autoprotección para habilitar refugios temporales ante la presencia de hechos calamitosos en el territorio municipal.
--------------------------------------	---

1. TRIMESTRE

META ANUAL	RANGO TRIMESTRAL			RANGO ACUMULADO		
	PROGRAMADO	ALCAN.	EF. %	PROGRAMADO	ALCANADO	EF. %
8	2	2	25.00	8	2	25.00

DESCRIPCIÓN DE HECHOS Y JUSTIFICACIÓN EN CASO DE VARIACIÓN SUPERIOR A +/- 10 POR CIENTO RESPECTO A LO PROGRAMADO	
---	--

EVALUACIÓN DEL INDICADOR

EL ÁREA ALCANZÓ UN 25% ADECUADO EN EL CUMPLIMIENTO DEL INDICADOR, SE RECOMIENDA QUE SE SIGA CON LAS MISMAS ESTRATEGIAS PARA EL CUMPLIMIENTO DE LAS METAS.

1. ASESOR		
TITULAR DE LA COORDINACIÓN MUNICIPAL DE PROTECCIÓN CIVIL Y BOMBEROS		
NOMBRE	FECHA	CARGO



VI. 00.		
SILVIA GRISSEL GARCÍA YELCHO TITULAR DE LA IMPR		
NOMBRE	FECHA	CARGO





SISTEMA DE COORDINACIÓN HACENDARIA DEL ESTADO DE MÉXICO CON SUS MUNICIPIOS
GUÍA METODOLÓGICA PARA EL SEGUIMIENTO Y EVALUACIÓN DEL PLAN DE DESARROLLO MUNICIPAL VIGENTE



PBRM-09B FICHA TÉCNICA DE SEGUIMIENTO DE INDICADORES 2023
DE GESTIÓN O ESTRATÉGICO

PLAN DE TRABAJO:	Plan 5. Tercera
TEMA DE DESARROLLO:	Riesgo y protección civil
PROGRAMA PRESUPUESTARIO:	0187000 Protección civil
PROYECTO PRESUPUESTARIO:	01870001001 Promoción de riesgos y evaluación técnica de protección civil
OBJETIVO DEL PROGRAMA PRESUPUESTARIO:	Impulsar los proyectos que integre acciones dirigidas a la protección de la vida e integridad física de las personas, a través de la capacitación y sensibilización de la sociedad, para evitar y reducir los daños por accidentes, sismos, desastres y catástrofes e incrementar la cultura de autoprotección, prevención y seguridad en las tareas de estudio y ocupación entre la población, así como proteger la infraestructura urbana, física y el medio ambiente.
DEPENDENCIA GENERAL:	100 COORDINACIÓN MUNICIPAL DE PROTECCIÓN CIVIL Y BOMBEROS
DEPENDENCIA AL CALIFICAR:	101 COORDINACIÓN MUNICIPAL DE PROTECCIÓN CIVIL

ESTRUCTURA DEL INDICADOR: ACTIVIDADES

NOMBRE DEL INDICADOR:	Porcentaje de escuelas con Programa Escolar de Protección Civil vigente
FÓRMULA DE CÁLCULO:	$\frac{\text{Total de escuelas con Programa Escolar de Protección Civil vigente}}{\text{Total de escuelas en el municipio}} * 100$
INTERPRETACIÓN:	Revisión de cumplimiento del Programa de Protección Civil Escolar vigente.
DEFINICIÓN DEL ATRIBUTO:	Oficina: FUNDACIÓN DE PROTECCIÓN TITULAR
DESCRIPCIÓN DEL FACTOR DE COMPARACIÓN:	Visita a escuelas para verificar que cuenten con su programa de Protección Civil Escolar vigente
AMBITO GEOGRÁFICO:	U (Municipio)
COORDINACIÓN:	Municipio de Naucalpan de Juárez
LÍNEA BASE:	0

COMPORTAMIENTO DE LAS VARIABLES DURANTE EL 3. TRIMESTRE

VARIABLE	UNIDAD DE MEDIDA	OPERACIÓN	META ANUAL	AVANCE TRIMESTRAL			AVANCE ACUMULADO				
				PROG.	%	ALCAN.	PROG.	%	ALCAN.		
Total de escuelas con Programa Escolar de Protección Civil vigente	Total	Suma	40	30	30.00	10	100.00	30	75.00	30	100.00
Total de escuelas en el municipio	Total	Suma	40	10	25.00	10	100.00	30	75.00	30	100.00

COMPORTAMIENTO DEL INDICADOR

DESCRIPCIÓN DE LA META ANUAL:	Revisión de cumplimiento del Programa de Protección Civil Escolar vigente.
-------------------------------	--

3. TRIMESTRE

META ANUAL	AVANCE TRIMESTRAL			AVANCE ACUMULADO		
	PROGRAMADO	ALCAN.	EF %	PROGRAMADO	ALCANADO	EF %
40	30	10	25.00	30	30	75.00

DESCRIPCIÓN DE RESULTADOS Y JUSTIFICACIÓN EN CASO DE VARIACIÓN SUPERIOR A +/- 10 POR CIENTO RESPECTO A LO PROGRAMADO
--

EVALUACIÓN DEL INDICADOR

EL ÁREA ALCANÓ UN RESULTADO ADECUADO EN EL CUMPLIMIENTO DEL INDICADOR DE RECOMENDACIÓN QUE DE SEHA CON LAS MISMAS ESTRATEGIAS PARA EL CUMPLIMIENTO DE LAS METAS.

CARRO
 NOMBRE: *[Firma]*
 TITULAR DE LA COORDINACIÓN MUNICIPAL DE PROTECCIÓN CIVIL Y BOMBEROS
 CARGO: *[Firma]*



YO DA
 NOMBRE: *[Firma]*
 TITULAR DE LA UPRV
 CARGO: *[Firma]*





SISTEMA DE COORDINACIÓN HACENDARIA DEL ESTADO DE MÉXICO CON SUS MUNICIPIOS
GUÍA METODOLÓGICA PARA EL SEGUIMIENTO Y EVALUACIÓN DEL PLAN DE DESARROLLO MUNICIPAL VIGENTE



PBRM-018 FICHA TÉCNICA DE SEGUIMIENTO DE INDICADORES 2023
DE GESTIÓN O ESTRATÉGICO

PLAZA / LÍNEA TRANSVERSAL:	Plaza 3 Transversal
TEMA DE DESARROLLO:	Riesgo y protección civil
PROGRAMA PRESUPUESTARIO:	0007001 Protección civil
PROYECTO PRESUPUESTARIO:	0007001000 Capacitación integral y actualización para la protección civil
OBJETIVO DEL PROGRAMA PRESUPUESTARIO:	Impulsar los proyectos que integran acciones dirigidas a la protección de la vida e integridad física de las personas, a través de la capacitación y organización de la sociedad, para evitar y reducir los daños por accidentes, sismos, desastres y catástrofes y fomentar la cultura de autoprotección, prevención y solidaridad en la toma de acción y recuperación entre la población, así como proteger la infraestructura urbana básica y el medio ambiente.
DEPENDENCIA GENERAL:	100 COORDINACIÓN MUNICIPAL DE PROTECCIÓN CIVIL Y BOMBEROS
DEPENDENCIA AUXILIAR:	305 COORDINACIÓN MUNICIPAL DE PROTECCIÓN CIVIL

ESTRUCTURA DEL INDICADOR: ACT1441.1

NOMBRE DEL INDICADOR:	Porcentaje de cursos de inducción a la protección civil programada
FÓRMULA DE CÁLCULO:	$\frac{\text{Cursos de inducción a la protección civil impartidos}}{\text{Cursos de inducción a la protección civil programados}} \times 100$
INTERPRETACIÓN:	Mide la impartición de cursos de inducción a la Protección Civil
DIMENSIÓN QUE ATIENDE:	Eficiencia FRECUENCIA DE MEDICIÓN: Trimestral
DESCRIPCIÓN DEL FACTOR DE COMPARACIÓN:	Cursos impartidos para atender a la población en materia de inducción a la protección civil
ÁMBITO GEOGRÁFICO:	La ciudad
COORDENADA:	Municipio de Naucalpan de Juárez
LÍNEA BASE:	0

COMPORTAMIENTO DE LAS VARIABLES DURANTE EL 3. TRIMESTRE

VARIABLE	UNIDAD DE MEDIDA	OPERACIÓN	META ANUAL	AVANCE TRIMESTRAL				AVANCE ACUMULADO			
				PROG.	%	ALCAN.	%	PROG.	%	ALCAN.	%
Cursos de inducción a la protección civil impartidos	Cursos	Suma	300	30	10.00	30	10.00	00	0.00	00	0.00
Cursos de inducción a la protección civil programados	Cursos	Suma	300	00	0.00	00	0.00	00	0.00	00	0.00

COMPORTAMIENTO DEL INDICADOR

DESCRIPCIÓN DE LA META ANUAL:
Impartir cursos de inducción a la protección civil.

3. TRIMESTRE

META ANUAL	AVANCE TRIMESTRAL				AVANCE ACUMULADO			
	PROGRAMADO	ALCAN.	EF %	SEMAFORO	PROGRAMADO	ALCANADO	EF %	SEMAFORO
300	30	10.00	10.00	🟡	300	30	10.00	🟡

DESCRIPCIÓN DE RESULTADOS Y JUSTIFICACIÓN EN CASO DE VARIACIÓN SUPERIOR A +/- 10 POR CIENTO RESPECTO A LO PROGRAMADO

EVALUACIÓN DEL INDICADOR

EL ÁREA ALCANZÓ UN NIVEL ADECUADO EN EL CUMPLIMIENTO DEL INDICADOR. SE RECOMIENDA QUE SE SIGA CON LAS MISMAS ESTRATEGIAS PARA EL CUMPLIMIENTO DE LAS METAS.

CARGO		
NOMBRE Y APELLIDOS DE		
TITULAR DE LA COORDINACIÓN MUNICIPAL DE PROTECCIÓN CIVIL Y BOMBEROS		
NOMBRE	CEDULA	CARGO



CARGO		
NOMBRE Y APELLIDOS DE		
TITULAR DE LA UPPB		
NOMBRE	FIRMA	CARGO





SISTEMA DE COORDINACIÓN HACENDARIA DEL ESTADO DE MÉXICO CON SUS MUNICIPIOS
GUÍA METODOLÓGICA PARA EL SEGUIMIENTO Y EVALUACIÓN DEL PLAN DE DESARROLLO MUNICIPAL VIGENTE

PBRM-008 FICHA TÉCNICA DE SEGUIMIENTO DE INDICADORES 2023
DE GESTIÓN O ESTRATÉGICO



PLAN / EJE TRANSVERSAL:	Pilar 3: Inclusión	
TEMA DE DESARROLLO:	Riesgo y protección civil	
PROGRAMA PRESUPUESTARIO:	0813301 (Protección civil)	
PROYECTO PRESUPUESTARIO:	810000201 (Capacitación integral y actualización para la protección civil)	
OBJETIVO DEL PROGRAMA PRESUPUESTARIO:	Inglés los proyectos por integración dirigidos a la atención de la vida e integralidad física de las personas, a través de la capacitación y sensibilización de la sociedad, para evitar y reducir los daños por accidentes, desastres, desastres y catástrofes y fomentar la cultura de autoprotección, prevención y solidaridad en las tareas de acción y recuperación entre la población, así como proteger la infraestructura urbana básica y el medio ambiente.	
DEPENDENCIA GENERAL:	190	COORDINACIÓN MUNICIPAL DE PROTECCIÓN CIVIL Y BOMBEROS
DEPENDENCIA AUXILIAR:	185	COORDINACIÓN MUNICIPAL DE PROTECCIÓN CIVIL

ESTRUCTURA DEL INDICADOR ACTIVIDAD 2.1

NOMBRE DEL INDICADOR:	Número de casos de prevención y cambio de incendios reportados	
FÓRMULA DE CÁLCULO:	Casos de prevención y cambio de incendios reportados / Casos de prevención y cambio de incendios programados * 100	
INTERPRETACIÓN:	Conocer el número de casos de prevención y cambio de incendios	
DIMENSIÓN QUE ATIENDE:	Alcaldía	FRECUENCIA DE MEDICIÓN: Trimestral
DESCRIPCIÓN DEL FACTOR DE COMPARACIÓN:	Número de casos reportados de prevención y cambio de incendios realizados	
ÁMBITO GEOGRÁFICO:	Municipal	
COBERTURA:	Municipio de Naucalpan de Juárez	
LÍNEA BASE:	0	

COMPORTAMIENTO DE LAS VARIABLES DURANTE EL 3. TRIMESTRE

VARIABLE	UNIDAD DE MEDIDA	OPERACIÓN	META ANUAL	PROG.	AVANCE TRIMESTRAL			AVANCE ACUMULADO			
					%	ALCAN.	%	PROG.	%	ALCAN.	%
Casos de prevención y cambio de incendios reportados	Caso	Suma	100	91	91.25	90	90.99	150	91.25	91	90.97
Casos de prevención y cambio de incendios organizados	Caso	Suma	90	84	93.33	80	88.89	130	93.33	101	100.97

COMPORTAMIENTO DEL INDICADOR

DESCRIPCIÓN DE LA META ANUAL
Iniciar 100 casos de prevención y cambio de incendios.

1. TRIMESTRE

META ANUAL	PROGRAMADO	AVANCE TRIMESTRAL			PROGRAMADO	AVANCE ACUMULADO		
		ALCAN.	EF %	SEMAFORO		ALCANADO	EF %	SEMAFORO
100	91	90	90.99	91	91	90.97	91	

DESCRIPCIÓN DE RESULTADOS Y JUSTIFICACIÓN EN CASO DE VARIACIÓN SUPERIOR A +/- 5 POR CIENTO RESPECTO A LO PROGRAMADO

EVALUACIÓN DEL INDICADOR

EL ÁREA ALCANZÓ UN NIVEL ADECUADO EN EL CUMPLIMIENTO DEL INDICADOR. SE RECOMIENDA QUE SE SIGA CON LAS MISMAS ESTRATEGIAS PARA EL CUMPLIMIENTO DE LAS METAS.

ELABORADO

NOMBRE Y APELLIDOS
TITULAR DE LA COORDINACIÓN MUNICIPAL DE PROTECCIÓN CIVIL Y BOMBEROS

NOMBRE: [] APELLIDOS: [] CARGO: []



RECIBIDO

NOMBRE Y APELLIDOS
EJECUTIVO DEL CÁRTEL VECHER
TITULAR DE LA UPPB

NOMBRE: [] APELLIDOS: [] CARGO: []





SISTEMA DE COORDINACIÓN HACENDARIA DEL ESTADO DE MÉXICO CON SUS MUNICIPIOS
GUÍA METODOLÓGICA PARA EL SEGUIMIENTO Y EVALUACIÓN DEL PLAN DE DESARROLLO MUNICIPAL VIGENTE



PBRM-09B FICHA TÉCNICA DE SEGUIMIENTO DE INDICADORES 2023
DE GESTIÓN O ESTRATÉGICO

PLANO/ EJE TRANSVERSAL:	Filar 3 Territorial
TEMA DE DESARROLLO:	Riesgo y protección civil
PROGRAMA PRESUPUESTARIO:	6167000
PROYECTO PRESUPUESTARIO:	61670000000
PROYECTO PRESUPUESTARIO:	Protección civil
PROYECTO PRESUPUESTARIO:	Capacitación integral y actualización para la protección civil
OBJETIVO DEL PROGRAMA PRESUPUESTARIO:	Integrar los proyectos que integre acciones dirigidas a la protección de la vida e integridad física de las personas, a través de la capacitación y organización de la sociedad, para evitar y reducir los daños por acciones, amenazas, desastres y catástrofes; fomentar la cultura de autoprotección, prevención y solidaridad en las zonas de riesgo y capacitar a la población, así como proteger la infraestructura subterránea y el medio ambiente.
DEPENDENCIA GENERAL:	700 COORDINACIÓN MUNICIPAL DE PROTECCIÓN CIVIL Y BOMBEROS
DEPENDENCIA ALIBIADA:	005 COORDINACIÓN MUNICIPAL DE PROTECCIÓN CIVIL

ESTRUCTURA DEL INDICADOR: A019990 1.4

NOMBRE DEL INDICADOR:	Porcentaje de casos de primeros auxilios impartidos
FÓRMULA DE CÁLCULO:	$(\text{Cursos de primeros auxilios impartidos} / \text{Cursos de primeros auxilios programados}) * 100$
INTERPRETACIÓN:	Cantidad alícuota de cursos de primeros auxilios impartidos
DIMENSIÓN QUE AFECTA:	Cantidad
DESCRIPCIÓN DEL FACTOR DE COMPARACIÓN:	Número de cursos de primeros auxilios impartidos
ÁMBITO GEOGRÁFICO:	0 (Nacional)
COBERTURA:	Municipio de Naucalpan de Juárez
LÍNEA BASE:	0

COMPORTAMIENTO DE LAS VARIABLES DURANTE EL 1. TRIMESTRE

VARIABLE	UNIDAD DE MEDIDA	OPERACIÓN	META ANUAL	TRIC.	AVANCE TRIMESTRAL		PROM.	AVANCE ACUMULADO			
					%	ALCAN.		%	ALCAN.		
Cursos de primeros auxilios impartidos	Curs.	Suma	90	30	33.33	30	100.00	100	33.33	100	100.00
Cursos de primeros auxilios programados	Curs.	Suma	90	90	33.33	90	100.00	100	33.33	100	100.00

COMPORTAMIENTO DEL INDICADOR

DESCRIPCIÓN DE LA META ANUAL:
Ejecución de cursos de primeros auxilios.

1. TRIMESTRE

META ANUAL	AVANCE TRIMESTRAL			AVANCE ACUMULADO		
	PROGRAMADO	ALCAN.	EF %	PROGRAMADO	ALCANADO	EF %
100	90	90	90.00	150	100	100.00

DESCRIPCIÓN DE RESULTADOS Y JUSTIFICACIÓN EN CASO DE VARIACIÓN SUPERIOR A +/- 5 POR CIENTO RESPECTO A LO PROGRAMADO

EVALUACIÓN DEL INDICADOR

EL ÁREA ALCANZÓ EL NIVEL ADECUADO EN EL CUMPLIMIENTO DEL INDICADOR, SE RECONOCE QUE SE SIGA CON LAS MISMAS ESTRATEGIAS PARA EL CUMPLIMIENTO DE LAS METAS.

CLASIFICADO

MARÍA GUADALUPE MARTÍNEZ
TITULAR DE LA COORDINACIÓN MUNICIPAL DE PROTECCIÓN CIVIL Y BOMBEROS

NOMBRE: MARÍA GUADALUPE MARTÍNEZ CARGO:



CLASIFICADO

SILVIA GRISelda GARCÍA VELASCO
TITULAR DE LA UPRB

NOMBRE: SILVIA GRISelda GARCÍA VELASCO CARGO:





SISTEMA DE COORDINACIÓN HACENDARIA DEL ESTADO DE MÉXICO CON SUS MUNICIPIOS
GUÍA METODOLÓGICA PARA EL SEGUIMIENTO Y EVALUACIÓN DEL PLAN DE DESARROLLO MUNICIPAL VIGENTE



PRM-008 FICHA TÉCNICA DE SEGUIMIENTO DE INDICADORES 2023
DE GESTIÓN O ESTRATÉGICO

PLAZA DE TRANSFERENCIA:	Plaza 31 Transferencia	
TEMA DE DESARROLLO:	Riesgo y protección civil	
PROGRAMA PRESUPUESTARIO:	01870001 Protección civil	
PROYECTO PRESUPUESTARIO:	018700010001 Capacitación integral y actualización para la protección civil	
OBJETIVO DEL PROGRAMA PRESUPUESTARIO:	Ejecutar los proyectos que integran acciones dirigidas a la protección de la vida e integridad física de las personas, a través de la capacitación y organización de la comunidad, para evitar y reducir los daños por accidentes, siniestros, desastres y catástrofes y fomentar la cultura de autoprotección, prevención y solidaridad en las tareas de auxilio y recuperación entre la población, así como proteger la infraestructura urbana básica y el medio ambiente.	
DEPENDENCIA GENERAL:	180 COORDINACIÓN MUNICIPAL DE PROTECCIÓN CIVIL Y BOMBEROS	
DEPENDENCIA AUXILIAR:	180 COORDINACIÓN MUNICIPAL DE PROTECCIÓN CIVIL	

ESTRUCTURA DEL INDICADOR ACTUALIZADO

NOMBRE DEL INDICADOR:	Porcentaje de cursos para evitar un sismo que sean de tipo teórico		
FÓRMULA DE CÁLCULO:	[Cursos para evitar un sismo que sean de tipo teórico] / [Cursos para evitar un sismo que sean de tipo teórico] * 100		
INTERPRETACIÓN:	Comparar el número de cursos para evitar un sismo que sean de tipo teórico		
DIMENSIÓN QUE AYUDA:	Ofensiva	FRECUENCIA DE MEDICIÓN:	Trimestral
DESCRIPCIÓN DEL FACTOR DE COMPARACIÓN:	Número de cursos de para evitar un sismo que sean de tipo teórico.		
ÁMBITO GEOGRÁFICO:	U (urbano)		
COBERTURA:	Municipio de Naucalpan de Juárez		
LÍNEA BASE:	0		

COMPORTAMIENTO DE LAS VARIABLES DURANTE EL 3. TRIMESTRE

VARIABLE	UNIDAD DE MEDIDA	OPCIÓN	META ANUAL	PROG.	AVANCE TRIMESTRAL			AVANCE ACUMULADO			
					%	ALCAN.	%	PROG.	%	ALCAN.	%
Cursos para evitar un sismo que sean de tipo teórico	Cursos	Doble	120	48	33.3	40	100.0	100	83.3	69	101.0
Cursos para evitar un sismo que sean de tipo teórico	Cursos	Doble	120	48	33.3	40	100.0	100	83.3	101	101.0

COMPORTAMIENTO DEL INDICADOR

DESCRIPCIÓN DE LA META ANUAL:
Respecto al mayor número posible de Cursos para Evitar un Sismo que sean de tipo teórico con la finalidad de que la población cuente con conocimientos básicos para prevenir situaciones de riesgo a los habitantes, así como de mantener actualizado el conocimiento de los mismos.

3. TRIMESTRE

META ANUAL	AVANCE TRIMESTRAL			AVANCE ACUMULADO		
	PROGRAMADO	ALCAN.	EF. %	PROGRAMADO	ALCANADO	EF. %
120	40	48	100.00	120	81	101.00

DESCRIPCIÓN DE RESULTADOS Y JUSTIFICACIÓN EN CASO DE VARIACIÓN SUPERIOR A +/-10 POR CIENTO RESPECTO A LO PROGRAMADO

EVALUACIÓN DEL INDICADOR

EL ÁREA ALCANZÓ UN NIVEL ADECUADO DE EL CUMPLIMIENTO DEL INDICADOR. SE RECOMIENDA QUE SE SIGA CON LAS MEDIDAS ESTRATÉGICAS PARA EL CUMPLIMIENTO DE LAS METAS.

ELABORADO

MOISÉS VÁZQUEZ
TITULAR DE LA COORDINACIÓN MUNICIPAL DE PROTECCIÓN CIVIL Y BOMBEROS
NOMBRE FIRMA CARGO

NAUCALPAN DE JUÁREZ
COORDINACIÓN MUNICIPAL DE PROTECCIÓN CIVIL Y BOMBEROS
Página 13 de 24

RECIBIDO

IRMA OSHEL GARCÍA VELASCO
TITULAR DE LA UPRPE
NOMBRE FIRMA CARGO





SISTEMA DE COORDINACIÓN HACENDARIA DEL ESTADO DE MÉXICO CON SUS MUNICIPIOS
GUÍA METODOLÓGICA PARA EL SEGUIMIENTO Y EVALUACIÓN DEL PLAN DE DESARROLLO MUNICIPAL VIGENTE



PBRM-018 FICHA TÉCNICA DE SEGUIMIENTO DE INDICADORES 2023
DE GESTIÓN O ESTRATÉGICO

PLANI EJE TRANSVERSAL:	Plan 3: Territorial	
TEMA DE DESARROLLO:	Riesgo y protección civil	
PROGRAMA PRESUPUESTARIO:	3307021	Protección civil
PROYECTO PRESUPUESTARIO:	33070210300	Capacitación integral y actualización para la protección civil
OBJETIVO DEL PROGRAMA PRESUPUESTARIO:	Impulsar los proyectos que integran acciones dirigidas a la protección de la vida e integridad física de las personas, a través de la capacitación y organización de la sociedad, para evitar y reducir los daños por accidentes, siniestros, desastres o catástrofes y fomentar la cultura de autoprotección, prevención y seguridad en los temas de estudio y recuperación ante la emergencia, así como proteger la infraestructura urbana básica y el medio ambiente.	
DEPENDENCIA GENERAL:	706	COORDINACIÓN MUNICIPAL DE PROTECCIÓN CIVIL Y BOMBARDOS
DEPENDENCIA AUXILIAR:	805	COORDINACIÓN MUNICIPAL DE PROTECCIÓN CIVIL

ESTRUCTURA DEL INDICADOR ACTIVIDAD 24

NOMBRE DEL INDICADOR:	Porcentaje de cursos de prevención de accidentes en la escuela y el hogar impartidos		
FÓRMULA DE CÁLCULO:	Cursos impartidos / Cursos programados * 100		
INTERPRETACIÓN:	Cobrir el número de cursos de prevención de accidentes en la escuela y el hogar impartidos		
INDICACIÓN QUE ATIENDE:	Esencia	FRECUENCIA DE MEDICIÓN:	Trimestral
DESCRIPCIÓN DEL FACTOR DE COMPARACIÓN:	Número de cursos de prevención de accidentes en la escuela y el hogar impartidos		
ÁMBITO GEOGRÁFICO:	3 (Ámbito)		
COBERTURA:	Municipio de Naucalpan de Juárez		
LÍNEA BASE:	0		

COMPORTAMIENTO DE LAS VARIABLES DURANTE EL 3. TRIMESTRE

VARIABLE	UNIDAD DE MEDIDA	OPERACIÓN	META ANUAL	PAGO	AVANCE TRIMESTRAL				AVANCE ACUMULADO			
					%	ALCAN.	%	PROG.	%	ALCAN.		
Cursos impartidos	Curso	Suma	90	30	33.3	30	30.00	75	83.33	77	85.56	
Cursos programados	Curso	Suma	90	30	33.3	30	30.00	75	83.33	77	85.56	

COMPORTAMIENTO DEL INDICADOR

DESCRIPCIÓN DE LA META AVAN.	Se cumplió el objetivo relacionado con la impartición de Cursos para evitar accidentes en escuelas y en el hogar y como de prevención y autocuidado en el caso de la presencia de una emergencia.
------------------------------	---

3. TRIMESTRE

META ANUAL	AVANCE TRIMESTRAL			AVANCE ACUMULADO		
	PROGRAMADO	ALCAN.	EF %	PROGRAMADO	ALCANADO	EF %
90	30	30	300.00	75	77	102.67

DESCRIPCIÓN DE RESULTADOS Y JUSTIFICACIÓN EN CASO DE VARIACIÓN SUPERIOR A +/- 10 POR CIENTO RESPECTO A LO PROGRAMADO

--

EVALUACIÓN DEL INDICADOR

EL ÁREA ALCANZÓ UN NIVEL ADECUADO EN EL CUMPLIMIENTO DEL INDICADOR; SE RECOMIENDA QUE SE SIGA CON LAS MEDIDAS ESTRATÉGICAS PARA EL CUMPLIMIENTO DE LAS METAS.

 MÓNICA RODRÍGUEZ TITULAR DE LA COORDINACIÓN MUNICIPAL DE PROTECCIÓN CIVIL Y BOMBARDOS NOMBRE: MÓNICA RODRÍGUEZ CARGO:		
--	--	--



 EFRAÍN DEL GARCÍA VELASCO TITULAR DE LA SEPE NOMBRE: EFRAÍN DEL GARCÍA VELASCO CARGO:		
--	--	--





SISTEMA DE COORDINACIÓN HACENDARIA DEL ESTADO DE MÉXICO CON SUS MUNICIPIOS
GUÍA METODOLÓGICA PARA EL SEGUIMIENTO Y EVALUACIÓN DEL PLAN DE DESARROLLO MUNICIPAL VIGENTE



PRM-018 FICHA TÉCNICA DE SEGUIMIENTO DE INDICADORES 2023
DE GESTIÓN O ESTRATÉGICO

PLANI / EJE TRANSVERSAL:	Plan 3. Tercera	
TEMA DE DESARROLLO:	Riesgo y protección civil	
PROGRAMA PRESUPUESTARIO:	000001 Protección civil	
PROYECTO PRESUPUESTARIO:	000600000 Clasificación de áreas de emergencia y riesgos	
OBJETIVO DEL PROGRAMA PRESUPUESTARIO:	Impulsar los proyectos que integran acciones dirigidas a la protección de la vida e integridad física de las personas, a través de la capacitación y organización de la sociedad, para evitar y reducir los daños por accidentes, desastres, desechos e incendios y fomentar la cultura de autoprotección, prevención y solidaridad en las tareas de auxilio y recuperación entre la población, así como proteger la infraestructura cultural básica y el medio ambiente.	
DEPENDENCIA GENERAL:	100	COORDINACIÓN MUNICIPAL DE PROTECCIÓN CIVIL Y BOMBEROS
DEPENDENCIA AUXILIAR:	306	CUERPO DE BOMBEROS

ESTRUCTURA DEL INDICADOR: ACTIVIDAD 1.1

NOMBRE DEL INDICADOR:	Porcentaje de áreas de emergencia a bases		
FÓRMULA DE CÁLCULO:	[Emergencias a bases atendidas / (Emergencias urbanas atendidas) * 100]		
INTERPRETACIÓN:	Índice para conocer el número de emergencias urbanas atendidas en el año		
ORIGEN DE DATOS:	Temática	FRECUENCIA DE REGISTRO:	Trimestral
DESCRIPCIÓN DEL FACTOR DE COMPARACIÓN:	Emergencias urbanas atendidas		
ÁMBITO GEOGRÁFICO:	3 (Ámbito)		
COBERTURA:	Municipio de Naucalpan de Juárez		
LÍNEA BASE:	0		

COMPORTAMIENTO DE LAS VARIABLES DURANTE EL 3. TRIMESTRE

VARIABLE	UNIDAD DE MEDIDA	OPCIÓN	META ANUAL	AVANCE TRIMESTRAL				AVANCE ACUMULADO			
				PROG.	%	ALCAN.	%	PROG.	%	ALCAN.	%
Emergencias urbanas atendidas	Emergencias atendidas	Suma	3000	300	25.00	891	115.87	3200	106.67	3400	106.67
Emergencias urbanas reportadas	Emergencias reportadas	Suma	3000	700	23.33	0	0.00	3200	106.67	3000	100.00

COMPORTAMIENTO DEL INDICADOR

DESCRIPCIÓN DE LA META ANUAL:
Medidas al nivel de emergencias a bases que se realizan en el territorio.

META ANUAL	3. TRIMESTRE				AVANCE ACUMULADO			
	PROGRAMADO	ALCAN.	EF %	SEMAFORO	PROGRAMADO	ALCANADO	EF %	SEMAFORO
3000	700	84	115.87	VERDE	3200	348	108.67	VERDE

DESCRIPCIÓN DE RESULTADOS Y JUSTIFICACIÓN EN CASO DE VARIACIÓN SUPERIOR A +/-10 POR CIENTO RESPECTO A LO PROGRAMADO

EVALUACIÓN DEL INDICADOR

EL ÁREA ALCANZÓ UN NIVEL SOBREPASADO EN EL CUMPLIMIENTO DEL INDICADOR, SE INDICÓ QUE SE JUSTIFICÓ EL INCUMPLIMIENTO DE LO PROGRAMADO EN LA META Y LAS ESTRATEGIAS QUE OPTARON.

LEF 1000

[Firma]

NOMBRE DEL REPRESENTANTE DE
TITULAR DE LA COORDINACIÓN MUNICIPAL DE PROTECCIÓN CIVIL Y BOMBEROS

NOMBRE: [] APELL: [] CARGO: []



Vp. Pro.

[Firma]

LEANA GROSIL GARCÍA VECCHI
TITULAR DE LA DEVE

NOMBRE: [] FIRMA: [] CARGO: []





SISTEMA DE COORDINACIÓN HACENDARIA DEL ESTADO DE MÉXICO CON SUS MUNICIPIOS
GUÍA METODOLÓGICA PARA EL SEGUIMIENTO Y EVALUACIÓN DEL PLAN DE DESARROLLO MUNICIPAL VIGENTE
PRM-08B FICHA TÉCNICA DE SEGUIMIENTO DE INDICADORES 2023
DE GESTIÓN O ESTRATÉGICO



PLANI EJE TRANSVERSAL:	Plan 3 Territorial
TEMA DE DESARROLLO:	Riesgo y protección civil
PROGRAMA PRESUPUESTARIO:	005101 Protección civil
PROYECTO PRESUPUESTARIO:	0051010001 Coordinación de atención de emergencias y desastres
OBJETIVO DEL PROGRAMA PRESUPUESTARIO:	Impulsar los proyectos que integran acciones dirigidas a la protección de la vida e integridad física de las personas, a través de la capacitación y supervisión de la sociedad, para evitar y reducir los daños por accidentes, desastres y catástrofes y fomentar la cultura de prevención, protección y reducción de las causas de riesgo y recuperación ante la población, así como proteger la infraestructura urbana básica y el medio ambiente.
DEPENDENCIA GENERAL:	100 COORDINACIÓN MUNICIPAL DE PROTECCIÓN CIVIL Y BOMBEROS
DEPENDENCIA AUXILIAR:	308 CADROCCIONARIOS

ESTRUCTURA DEL INDICADOR (ACTIVIDAD 3.1)

NOMBRE DEL INDICADOR:	Porcentaje de atención de emergencias prehospitalarias
FÓRMULA DE CÁLCULO:	$(\text{Emergencias prehospitalarias atendidas} / \text{Emergencias prehospitalarias reportadas}) * 100$
INTERPRETACIÓN:	sirve para evaluar el número de emergencias prehospitalarias efectivamente atendidas en el año
DIMENSIÓN QUE ATIENDE:	Eficiencia FRECUENCIA DE MEDICIÓN: Trimestral
DESCRIPCIÓN DEL FACTOR DE COMPARACIÓN:	Emergencias prehospitalarias atendidas
ÁMBITO GEOGRÁFICO:	3 (Municipio)
COBERTURA:	Municipio de Naucalpan de Juárez
LÍNEA BASE:	0

COMPORTAMIENTO DE LAS VARIABLES DURANTE EL 3. TRIMESTRE

VARIABLE	UNIDAD DE MEDIDA	OPERACIÓN	META ANUAL	PROG.	AVANCE TRIMESTRAL				AVANCE ACUMULADO			
					%	ALCAN.	%	PROG.	%	ALCAN.	%	
Emergencias prehospitalarias atendidas	Emergencias atendidas	Suma	2250	2250	100.00	2081	92.50	2000	88.89	7271	7000	96.14
Emergencias prehospitalarias reportadas	Emergencias reportadas	Suma	2250	2250	100.00	8	0.36	6000	26.67	4719	2000	23.60

COMPORTAMIENTO DEL INDICADOR

DESCRIPCIÓN DE LA META ANUAL:
 Mantener operando unidades prehospitalarias operativas, durante el territorio Municipal salvaguardando la vida e integridad de la población.

3. TRIMESTRE

DE LA META:	AVANCE TRIMESTRAL				AVANCE ACUMULADO			
	PROGRAMADO	ALCAN.	PP %	SEMAFORO	PROGRAMADO	ALCANADO	PP %	SEMAFORO
2250	2250	2081	92.50	VERDE	6000	2081	34.68	ROJO

DESCRIPCIÓN DE RESULTADOS Y JUSTIFICACIÓN EN CASO DE VARIACIÓN SUPERIOR A -10 POR CIENTO RESPECTO A LO PROGRAMADO

EVALUACIÓN DEL INDICADOR

EL ÁREA ALCANZÓ EL NIVEL ADECUADO EN EL CUMPLIMIENTO DEL INDICADOR. SE RECOMIENDA QUE SE SIGA CON LAS MEDIDAS ESTRATÉGICAS PARA EL CUMPLIMIENTO DE LAS METAS.

ELABORÓ		
MOCESIANO VILLALBA		
TITULAR DE LA COORDINACIÓN MUNICIPAL DE PROTECCIÓN CIVIL Y BOMBEROS		
NOMBRE	FIRMA	CARGO



VALIDÓ		
LINA CRISTEL GARCÍA VECHE		
TITULAR DE LA UPRP		
NOMBRE	FIRMA	CARGO





SISTEMA DE COORDINACIÓN HACENDARIA DEL ESTADO DE MÉXICO CON SUS MUNICIPIOS
GUÍA METODOLÓGICA PARA EL SEGUIMIENTO Y EVALUACIÓN DEL PLAN DE DESARROLLO MUNICIPAL VIGENTE
PRM-46B FICHA TÉCNICA DE SEGUIMIENTO DE INDICADORES 2023
DE GESTIÓN O ESTRATÉGICO



FILAR/ EJE TRANSVERSAL:	Pilar 3: Territorial	
TEMA DE DESARROLLO:	Riesgo y protección civil	
PROGRAMA PRESUPUESTARIO:	0103000	Protección civil
PROYECTO PRESUPUESTARIO:	01030000001	Identificación, dissemination y alerta de riesgo
OBJETIVO DEL PROGRAMA PRESUPUESTARIO:	Registra los proyectos que integran acciones dirigidas a la protección de la vida e integridad física de las personas, a través de la capacitación y organización de la sociedad, para evitar y reducir los daños por accidentes, siniestros, desastres y catástrofes y fomentar la cultura de autoprotección, prevención y seguridad en los terrenos de acuífero y responsabilidad sobre la población, así como proteger la infraestructura urbana básica y el medio ambiente.	
DEPENDENCIA GENERAL:	730	COORDINACIÓN MUNICIPAL DE PROTECCIÓN CIVIL Y BOMBEROS
DEPENDENCIA AUXILIAR:	185	COORDINACIÓN MUNICIPAL DE PROTECCIÓN CIVIL

ESTRUCTURA DEL INDICADOR: AUTÓNOMO 4.1

INDICADOR:	Porcentaje de estadísticas estadísticas de las contingencias por factores de riesgo	
FÓRMULA DE CÁLCULO:	Análisis estadísticos de las contingencias por factores de riesgo/Resultados estadísticos de las contingencias por factores de riesgo *100	
INTERPRETACIÓN:	Índice para conocer el número de análisis estadísticos de las contingencias por factores de riesgo.	
ENTIDAD QUE ATIENDE:	Oficina	FRECUENCIA DE MEDICIÓN: Trimestral
DESCRIPCIÓN DEL FACTOR DE COMPARACIÓN:	Análisis estadísticos de las contingencias por factores de riesgo	
ÁMBITO GEOGRÁFICO:	El Gobierno	
COORDINACIÓN:	Municipio de Naucalpan de Juárez	
LÍNEA BASE:	4	

COMPORTAMIENTO DE LAS VARIABLES DURANTE EL 3. TRIMESTRE

VARIABLE	UNIDAD DE MEDIDA	OPERACIÓN	META ANUAL	PROG.	AVANCE TRIMESTRAL			AVANCE ACUMULADO			
					%	A/CAN	%	PROG.	%	A/CAN	%
Análisis estadísticos de las contingencias por factores de riesgo	Décimo	Suma	4	1	25.00	1	25.00	1	25.00	3	75.00
Resultados estadísticos de las contingencias por factores de riesgo	Décimo	Suma	4	1	25.00	0	0.00	1	25.00	2	50.00

COMPORTAMIENTO DEL INDICADOR

DESCRIPCIÓN DE LA META ANUAL:
 Identificación de posibles contingencias por factores de riesgo en el territorio municipal de Naucalpan de Juárez mediante estadísticas anuales y trimestrales.

1. TRIMESTRE

META ANUAL	AVANCE TRIMESTRAL			AVANCE ACUMULADO		
	PROGRAMADO	ALCANZADO	EF %	PROGRAMADO	ALCANZADO	EF %
4	1	25.00	62.50	4	1	25.00

DESCRIPCIÓN DE RESULTADOS Y JUSTIFICACIÓN EN CASO DE VARIACIÓN SUPERIOR A +/-10 POR CIENTO RESPECTO A LO PROGRAMADO:

EVALUACIÓN DEL INDICADOR

EL ÁREA ALCANZÓ UN NIVEL ADECUADO EN EL CUMPLIMIENTO DEL INDICADOR, SE RECOMIENDA QUE SE SIGA CON LAS MISMAS ESTRATEGIAS PARA EL CUMPLIMIENTO DE LAS METAS.

[Handwritten Signature]
MARCELO GARCÍA VECHE
 TITULAR DE LA COORDINACIÓN MUNICIPAL DE PROTECCIÓN CIVIL Y BOMBEROS



[Handwritten Signature]
EMMA GISEL GARCÍA VECHE
 TITULAR DE LA UPPF





SISTEMA DE COORDINACIÓN HACENDARIA DEL ESTADO DE MÉXICO CON SUS MUNICIPIOS
GUÍA METODOLÓGICA PARA EL SEGUIMIENTO Y EVALUACIÓN DEL PLAN DE DESARROLLO MUNICIPAL VIGENTE

PERM-008 FICHA TÉCNICA DE SEGUIMIENTO DE INDICADORES 2023
DE GESTIÓN O ESTRATÉGICO



PLAN/ EJE TRANSVERSAL:	Plan 3 Territorial
TEMA DE DESARROLLO:	Riesgo y protección civil
PROGRAMA PRESUPUESTARIO:	0000001 Protección civil
PROYECTO PRESUPUESTARIO:	0001000000 Identificación, mantenimiento y obras de riesgo
OBJETIVO DEL PROGRAMA PRESUPUESTARIO:	Impulsar los proyectos que impliquen acciones dirigidas a la protección de la vida e integridad física de las personas, a través de la capacitación y organización de la sociedad, para evitar y reducir los daños por accidentes, sismos, desastres y catástrofes y fomentar la cultura de autoprotección, prevención y salvatajes en temas de asilo y recuperación ante la posibilidad, así como proteger la infraestructura urbana básica y el medio ambiente.
DEPENDENCIA GENERAL:	100 COORDINACIÓN MUNICIPAL DE PROTECCIÓN CIVIL Y BOMBEROS
DEPENDENCIA AUXILIAR:	300 COORDINACIÓN MUNICIPAL DE PROTECCIÓN CIVIL

ESTRUCTURA DEL INDICADOR: 410000042

NOMBRE DEL INDICADOR:	Porcentaje en la actualización de los factores de riesgo		
FÓRMULA DE CÁLCULO:	Factores de riesgo presentados en el periodo / Total de factores de riesgo * 100		
INTERPRETACIÓN:	Este indicador se refiere al número de factores de riesgo actualizados a las instancias de gobierno en materia de Protección Civil.		
DIMENSIÓN QUE ATENDE:	Eficacia	FRECUENCIA DE MEDICIÓN:	Trimestral
DESCRIPCIÓN DEL FACTOR DE COMPARACIÓN:	Actualización de los Factores de Riesgo presentados en el periodo, en el Municipio		
ÁMBITO GEOGRÁFICO:	M (Municipio)		
COORDINADOR:	Municipio de Naucalpan de Juárez		
LÍNEA BASE:	0		

COMPORTAMIENTO DE LAS VARIABLES DURANTE EL 3. TRIMESTRE

VARIABLE	UNIDAD DE MEDIDA	OPERACIÓN	META ANUAL	PROG.	AVANCE TRIMESTRAL		AVANCE ACUMULADO				
					%	ALCAN.	%	PROG.	%	ALCAN.	%
Factores de riesgo presentados en el periodo	Evento	Suma	4	0	25%	1	80.00	3	75.00	3	80.00
Total de factores de riesgo	Evento	Suma	4	1	30.00	1	80.00	3	75.00	3	100.00

COMPORTAMIENTO DEL INDICADOR

DESCRIPCIÓN DE LA META ANUAL:
Actualización de los Factores de Riesgo presentados en el periodo, en el Municipio de Naucalpan de Juárez.

META ANUAL	3. TRIMESTRE			PROGRAMADO	AVANCE ACUMULADO		
	PROGRAMADO	ALCAN.	EF. %		PROGRAMADO	ALCANADO	EF. %
4	0	1	25.00	3	3	100.00	

DESCRIPCIÓN DE RESULTADOS Y JUSTIFICACIÓN EN CASO DE VARIACIÓN SUPERIOR A +/- 10 POR CIENTO RESPECTO A LO PROGRAMADO

EVALUACIÓN DEL INDICADOR

EL ÁREA ALCANZÓ UN NIVEL ADECUADO EN EL CUMPLIMIENTO DEL INDICADOR. SE RECOMIENDA QUE SE SIGA CON LAS MISMAS ESTRATEGIAS PARA EL CUMPLIMIENTO DE LAS METAS.

ELABORADO

[Firma]

MOISÉS MENDOZA MARTÍNEZ
TITULAR DE LA COORDINACIÓN MUNICIPAL DE PROTECCIÓN CIVIL Y BOMBEROS

NOMBRE	FIRMA	CARGO
--------	-------	-------



RECIBIDO

[Firma]

ERMA GISEL GARCÍA VECHO
TITULAR DE LA UAPPE

NOMBRE	FIRMA	CARGO
--------	-------	-------





SISTEMA DE COORDINACIÓN HACENDARIA DEL ESTADO DE MÉXICO CON SUS MUNICIPIOS
GUÍA METODOLÓGICA PARA EL SEGUIMIENTO Y EVALUACIÓN DEL PLAN DE DESARROLLO MUNICIPAL VIGENTE



PBRM-058 FICHA TÉCNICA DE SEGUIMIENTO DE INDICADORES 2023
DE GESTIÓN O ESTRATÉGICO

PLAN / EJE TRANSVERSAL:	Plan 3: Territorial
TEMA DE DESARROLLO:	Seguro y protección civil
PROGRAMA PRESUPUESTARIO:	0300001 Protección civil
PROYECTO PRESUPUESTARIO:	0300001001 Concentración para la protección civil
OBJETIVO DEL PROGRAMA PRESUPUESTARIO:	Definir los proyectos que integren acciones dirigidas a la protección de la vida e integridad física de las personas, a través de la capacitación y sensibilización de la sociedad, para evitar y reducir los daños por accidentes, incendios, desastres y catástrofes e fomentar la cultura de autoprotección, prevención y seguridad en las tareas de estudio y recuperación entre la población, así como proteger la información urbana básica y el medio ambiente.
DEPENDENCIA GENERAL:	T06 COORDINACIÓN MUNICIPAL DE PROTECCIÓN CIVIL Y BOMBEROS
DEPENDENCIA AJUDANTE:	105 COORDINACIÓN MUNICIPAL DE PROTECCIÓN CIVIL

ESTRUCTURA DEL INDICADOR: ACTIVIDAD

NOMBRE DEL INDICADOR:	Porcentaje en el seguimiento de acuerdos del Consejo Municipal de Protección Civil
FÓRMULA DE CÁLCULO:	$(\text{Acuerdos del Consejo de Protección Civil municipal registrados} / \text{Total de acuerdos del Consejo de Protección Civil programados}) * 100$
INTERPRETACIÓN:	Sirve para dar a conocer el cumplimiento a los acuerdos celebrados en el Consejo Municipal de Protección Civil
DIMENSIÓN QUE ATIENDE:	Eficiencia FRECUENCIA DE MEDICIÓN: Trimestral
DESCRIPCIÓN DEL FACTOR DE COMPARACIÓN:	Según lo establecido en los acuerdos celebrados en el Consejo Municipal de Protección Civil
ÁMBITO GEOGRÁFICO:	Municipio
CÓDIGO:	Municipio de Naucalpan de Juárez
LÍNEA BASE:	0

COMPORTAMIENTO DE LAS VARIABLES DURANTE EL 3 TRIMESTRE

VARIABLE	UNIDAD DE MEDIDA	OPERACIÓN	META ANUAL	AVANCE TRIMESTRAL				AVANCE ACUMULADO			
				PROG.	%	ALCAN.	%	PROG.	%	ALCAN.	%
Acuerdos del Consejo de Protección Civil municipal registrados	Reporte	Sumable	2	0	0.00	0	0.00	1	50.00	1	100.00
Total de acuerdos del Consejo de Protección Civil programados	Reporte	Sumable	2	2	100.00	2	100.00	2	100.00	2	100.00

COMPORTAMIENTO DEL INDICADOR

DESCRIPCIÓN DE LA META ANUAL:
Número celebrados en los acuerdos del Consejo Municipal de Protección Civil

META ANUAL	3 TRIMESTRE				AVANCE ACUMULADO			
	PROGRAMADO	ALCAN.	PP %	SEMAFORO	PROGRAMADO	ALCANADO	PP %	SEMAFORO
2	0	0	0.00	ROJO	2	2	100.00	VERDE

DESCRIPCIÓN DE RESULTADOS Y JUSTIFICACIÓN EN CASO DE VARIACIÓN SUPERIOR A +5 POR CIENTO RESPECTO A LO PROGRAMADO

EVALUACIÓN DEL INDICADOR

EL ÁREA ALCANÓ UN NIVEL ADECUADO EN EL CUMPLIMIENTO DEL INDICADOR. SE RECOMIENDA QUE DE SIGA CON LAS MISMAS ESTRATEGIAS PARA EL CUMPLIMIENTO DE LAS METAS.

CLAVES

[Firma]

NOMBRE DEL FIRMANTE

TITULAR DE LA COORDINACIÓN MUNICIPAL DE PROTECCIÓN CIVIL Y BOMBEROS

NOMBRE FECHA CARGO



CLAVES

[Firma]

NOMBRE DEL FIRMANTE

TITULAR DE LA OFICINA

NOMBRE FECHA CARGO





SISTEMA DE COORDINACIÓN HACENDARIA DEL ESTADO DE MÉXICO CON SUS MUNICIPIOS
GUÍA METODOLÓGICA PARA EL SEGUIMIENTO Y EVALUACIÓN DEL PLAN DE DESARROLLO MUNICIPAL VIGENTE



PERM-44B FICHA TÉCNICA DE SEGUIMIENTO DE INDICADORES 2023
DE GESTIÓN O ESTRATÉGICO

PLAZA/ EJE TRANSVERSAL:	Filer 3-Territorial	
TEMA DE DESARROLLO:	Fuego y protección civil	
PROGRAMA PRESUPUESTARIO:	0609101	Protección civil
PROYECTO PRESUPUESTARIO:	06091010001	Concientización para la protección civil
OBJETIVO DEL PROGRAMA PRESUPUESTARIO:	Impulsar los proyectos que integren acciones dirigidas a la protección de la vida e integridad física de las personas, aumento de la capacidad y sensibilización de la sociedad, para evitar y reducir los daños por accidentes, siniestros, desastres y catástrofes e fomentar la cultura de autoprotección, prevención y solidaridad en los temas de sismo y recuperación ante la población, así como proteger la infraestructura urbana básica y el medio ambiente.	
DEPENDENCIA GENERAL:	100	COORDINACIÓN MUNICIPAL DE PROTECCIÓN CIVIL Y BOMBIEROS
DEPENDENCIA AUXILIAR:	301	COORDINACIÓN MUNICIPAL DE PROTECCIÓN CIVIL

ESTRUCTURA DEL INDICADOR ACTIVIDAD 4.4

NOMBRE DEL INDICADOR:	Porcentaje en la verificación del cumplimiento de los acuerdos del Consejo Municipal de Protección Civil		
FÓRMULA DE CÁLCULO:	Número del Consejo de Protección Civil Municipal cumplido / Total de acuerdos del Consejo de Protección Civil * 100		
INTERPRETACIÓN:	Señal para verificar el cumplimiento de los acuerdos del Consejo Municipal de Protección Civil.		
EMBRIÓN QUE ATIENDE:	Elaboración	FRECUENCIA DE MEDICIÓN:	Trimestral
DESCRIPCIÓN DEL FACTOR DE COMPARACIÓN:	Verificación de los acuerdos del Consejo Municipal de Protección Civil		
ÁMBITO GEOGRÁFICO:	U (Urbano)		
COBERTURA:	Municipio de Naucalpan de Juárez		
LÍNEA BASE:	0		

COMPORTAMIENTO DE LAS VARIABLES DURANTE EL 3 TRIMESTRE

VARIABLE	UNIDAD DE MEDIDA	OPERACIÓN	META ANUAL	PROG.	AVANCE TRIMESTRAL				AVANCE ACUMULADO			
					PROG.	%	ALCANZ.	%	PROG.	%	ALCANZ.	%
Número del Consejo de Protección Civil Municipal cumplido	Acuerdo	Suma	9	0	0.00	0	0.00	1	100.00	1	100.00	
Tasa de acuerdo del Consejo de Protección Civil	Acuerdo	Suma	9	9	100.00	9	100.00	9	100.00	9	100.00	

COMPORTAMIENTO DEL INDICADOR

DESCRIPCIÓN DE LA META ANUAL:
Incrementar el cumplimiento de los acuerdos acordados en el Consejo Municipal de Protección Civil.

META ANUAL	3 TRIMESTRE				AVANCE ACUMULADO			
	PROGRAMADO	ALCANZ.	EF. %	SEMÁFORO	PROGRAMADO	ALCANZADO	EF. %	SEMÁFORO
9	9	9	100.00	VERDE	9	9	100.00	VERDE

DESCRIPCIÓN DE RESULTADOS Y JUSTIFICACIÓN EN CASO DE VARIACIÓN SUPERIOR A +10 POR CIENTO RESPECTO A LO PROGRAMADO:
No aplica.

EVALUACIÓN DEL INDICADOR

EL ÁREA ALCANZÓ UN NIVEL ADECUADO EN EL CUMPLIMIENTO DEL INDICADOR. SE RECOMIENDA QUE SE SIGA CON LAS MEDIDAS ESTRATÉGICAS PARA EL CUMPLIMIENTO DE LAS METAS.

CLASIFICACIÓN		
 JOSÉ MANUEL PINEDA DE TITULAR DE LA COORDINACIÓN MUNICIPAL DE PROTECCIÓN CIVIL Y BOMBIEROS		
NOMBRE	SEÑA	CARGO



EVALUACIÓN		
 ALMA GRISelda GARCÍA VELASCO TITULAR DE LA UFFE		
SEÑALES	SEÑA	CARGO





SISTEMA DE COORDINACIÓN HACENDARIA DEL ESTADO DE MÉXICO CON SUS MUNICIPIOS
GUÍA METODOLÓGICA PARA EL SEGUIMIENTO Y EVALUACIÓN DEL PLAN DE DESARROLLO MUNICIPAL VIGENTE



PBRN-969 FICHA TÉCNICA DE SEGUIMIENTO DE INDICADORES 2023
DE GESTIÓN O ESTRATÉGICO

PLAN / EJE TRANSVERSAL:
TEMA DE DESARROLLO:
PROGRAMA PRESUPUESTARIO:
PROYECTO PRESUPUESTARIO:

El transversal: Igualdad de Género
Cultura de igualdad y prevención de la violencia contra las mujeres
03000001 Igualdad de trato y oportunidades para la mujer y el hombre
0300000201 Cultura de igualdad y prevención de la violencia de género

OBJETIVO DEL PROGRAMA PRESUPUESTARIO:

Impulsar los proyectos para promover en todos los ámbitos sociales la igualdad sustantiva desde una perspectiva de género como una condición necesaria para el desarrollo integral de la sociedad, en igualdad de condiciones, oportunidades, derechos y obligaciones.

DEPENDENCIA GENERAL:
DEPENDENCIA AUXILIAR:

VOO INSTITUTO DE LAS MUJERES NAUCALPANES Y LA IGUALDAD SUSTANTIVA
197 ATENCIÓN A LA MUJER

ESTRUCTURA DEL INDICADOR: 99

NOMBRE DEL INDICADOR:

Tasa de variación de la participación de mujeres y hombres en las actividades de los programas de igualdad, equidad y prevención de violencia

FÓRMULA DE CÁLCULO:

$(\text{Número de mujeres y hombres que participan en las actividades de igualdad, equidad y prevención de la violencia en el año actual} - \text{Número de mujeres y hombres que participan en las actividades de igualdad, equidad y prevención de la violencia en el año anterior}) / \text{Número de mujeres y hombres que participan en las actividades de igualdad, equidad y prevención de la violencia en el año anterior}$

INTERPRETACIÓN:

Mujeres y hombres participantes en las actividades

FRECUENCIA DE MEDICIÓN:

Anual

DEFINICIÓN SUS ATENCIÓN:

Eficacia

DESCRIPCIÓN DEL FACTOR DE COMPARACIÓN:

Comparar

ÁMBITO GEOGRÁFICO:

Localidad

COBERTURA:

Municipio de Naucalpan de Juárez

LÍNEA BASE:

0.00

COMPORTAMIENTO DE LAS VARIABLES DURANTE EL 1.º TRIMESTRE

VARIABLE	UNIDAD DE MEDIDA	OPCIÓN	META ANUAL	AVANCE TRIMESTRAL			AVANCE ACUMULADO				
				PROG.	%	ALCANZ.	%	PROG.	%	ALCANZ.	%
Número de mujeres y hombres que participan en las actividades de igualdad, equidad y prevención de la violencia en el año actual	Mujeres y hombres participantes	Variable	4	0	0.00	0	0.00	0	0.00	0	0.00
Total de mujeres y hombres que participan en las actividades de igualdad, equidad y prevención de la violencia en el año anterior	Mujeres y hombres participantes	Variable	4	1	25.00	1	100.00	2	75.00	1	50.00

COMPORTAMIENTO DEL INDICADOR

DESCRIPCIÓN DE LA META ANUAL:

Fomentar la participación de mujeres y hombres en actividades de igualdad, equidad y prevención de la violencia

1.º TRIMESTRE

META ANUAL	AVANCE TRIMESTRAL				AVANCE ACUMULADO			
	PROGRAMADO	ALCANZ.	OPCIÓN	SEMAFORO	PROGRAMADO	ALCANZADO	OPCIÓN	SEMAFORO
4	0	0	0.00	ROJO	0	0	0.00	ROJO

DESCRIPCIÓN DE RESULTADOS Y JUSTIFICACIÓN EN CASO DE VARIACIÓN SUPERIOR A +10 POR CIENTO RESPECTO A LO PROGRAMADO:

EVALUACIÓN DEL INDICADOR

EL ÁREA ALCANZÓ UN NIVEL ADECUADO EN EL CUMPLIMIENTO DEL INDICADOR. SE RECOMIENDA QUE SE SIGA CON LAS MISMAS ESTRATEGIAS PARA EL CUMPLIMIENTO DE LAS METAS.

Elaborado por:

MONTSERRAT HERNÁNDEZ ROSSETA
DIRECTORA DEL INSTITUTO DE LAS MUJERES NAUCALPANES Y LA IGUALDAD SUSTANTIVA
NOMBRE FIRMA CARGO

Elaborado por:

ELIANA GRISELA GARCÍA VELCHES
SÍNDICA DE LA UPPPE
NOMBRE FIRMA CARGO





SISTEMA DE COORDINACIÓN HACENDARIA DEL ESTADO DE MÉXICO CON SUS MUNICIPIOS
GUÍA METODOLÓGICA PARA EL SEGUIMIENTO Y EVALUACIÓN DEL PLAN DE DESARROLLO MUNICIPAL VIGENTE



PBRM-09B FICHA TÉCNICA DE SEGUIMIENTO DE INDICADORES 2023
DE GESTIÓN O ESTRATÉGICO

PLAN/ OJE TRANSVERSAL:
TEMA DE DESARROLLO:
PROGRAMA PRESUPUESTARIO:
PROYECTO PRESUPUESTARIO:

En transversal: Igualdad de Género
Cultura de igualdad y prevención de la violencia contra las mujeres
0208005 Igualdad de Género y Oportunidades para las mujeres y el hombre
02080590003 Coordinación institucional para la igualdad de género

OBJETIVO DEL PROGRAMA PRESUPUESTARIO:

Regular los procesos para promover en todos los ámbitos sociales la igualdad sustantiva desde una perspectiva de género como una condición esencial para el desarrollo integral de la sociedad, en igualdad de condiciones, oportunidades, derechos y obligaciones.

DEPENDENCIA GENERAL:
DEPENDENCIA AJURAR:

108 INSTITUTO DE LAS MUJERES NAUCALPENSES Y LA IGUALDAD SUSTANTIVA
157 ASOCIACIÓN A LA MESA

ESTRUCTURA DEL INDICADOR: PROPOSICIÓN

NOMBRE DEL INDICADOR:

Porcentaje de mujeres y hombres beneficiados con los programas de igualdad, equidad y prevención de violencia

FÓRMULA DE CÁLCULO:

(Número de mujeres y hombres beneficiados con programas de fomento a la igualdad, equidad y prevención de la violencia / total de la población en el municipio) * 100

INTERPRETACIÓN:

Mujeres y hombres beneficiados por los programas de igualdad, equidad y prevención de violencia

INDICACIÓN QUE ATENDE:

Eficiencia

FRECUENCIA DE MEDICIÓN:

Anual

DESCRIPCIÓN DEL FACTOR DE COMPARACIÓN:

Capacidad

ÁMBITO GEOGRÁFICO:

01 (Estado)

COBERTURA:

Municipio de Naucalpan de Juárez

LÍNEA BASE:

00%

COMPORTAMIENTO DE LAS VARIABLES DURANTE EL 3.º TRIMESTRE

VARIABLE	UNIDAD DE MEDIDA	OPERACIÓN	META ANUAL	AVANCE TRIMESTRAL				AVANCE ACUMULADO			
				PROG.	%	ALCAN.	%	PROG.	%	ALCAN.	%
Mujeres y hombres beneficiados con programas de fomento a la igualdad, equidad y prevención de la violencia	Mujeres y hombres capacitados	Suma	10	3	30%	3	30%	7	70%	7	70%
Total de la población en el municipio	Mujeres y hombres capacitados	Suma	10	3	30%	3	30%	7	70%	7	70%

COMPORTAMIENTO DEL INDICADOR

DESCRIPCIÓN DE LA META ANUAL

Declarar cuántas mujeres y hombres fueron beneficiados con programas de fomento a la igualdad, equidad y prevención de la violencia

3.º TRIMESTRE

META ANUAL	AVANCE TRIMESTRAL				AVANCE ACUMULADO			
	PROGRAMADO	ALCAN.	EF %	SEÑALADO	PROGRAMADO	ALCANADO	EF %	SEÑALADO
10	3	3	100.00	Suma	7	7	100.00	Suma

DESCRIPCIÓN DE RESULTADOS Y JUSTIFICACIÓN EN CASO DE VARIACIÓN SUPERIOR A +/- 10 POR CIENTO RESPECTO A LO PROGRAMADO:

EVALUACIÓN DEL INDICADOR

EL ÁREA ALCANZÓ UN NIVEL ADECUADO EN EL CUMPLIMIENTO DEL INDICADOR. SE RECOMIENDA QUE SE SIGA CON LAS MISMAS ESTRATEGIAS PARA EL CUMPLIMIENTO DE LAS METAS.

ELABORÓ
MONTERRAT FERNÁNDEZ LANGRISA
DIRECTORA DEL INSTITUTO DE LAS MUJERES NAUCALPENSES Y LA IGUALDAD SUSTANTIVA
NOMBRE FIRMA

VERIFICÓ
JHANA GISEL GARCÍA VELAZO
REGULAR DE LA OFICINA
NOMBRE FIRMA CARGO



SISTEMA DE COORDINACIÓN HACENDARIA DEL ESTADO DE MÉXICO CON SUS MUNICIPIOS
GUÍA METODOLÓGICA PARA EL SEGUIMIENTO Y EVALUACIÓN DEL PLAN DE DESARROLLO MUNICIPAL VIGENTE



PBRM-08B FICHA TÉCNICA DE SEGUIMIENTO DE INDICADORES 2023
DE GESTIÓN O ESTRATÉGICO

PLAZA / EJE TRANSVERSAL:
TEMA DE DESARROLLO:
PROGRAMA PRESUPUESTARIO:
PROYECTO PRESUPUESTARIO:

El universal e igualdad de género
Cultura de igualdad y prevención de la violencia contra las mujeres
0308005 Igualdad de trato y oportunidades para la mujer y el hombre
030800004 Acceso social para el empoderamiento económico de la mujer

OBJETIVO DEL PROGRAMA PRESUPUESTARIO:

Ingluza los proyectos para promover en todos los ámbitos sociales la igualdad sustantiva desde una perspectiva de género como una condición esencial para el desarrollo integral de la sociedad, en igualdad de condiciones, oportunidades, derechos y obligaciones.

DEPENDENCIA ORIGINAL:
DEPENDENCIA AUXILIAR:

100 INSTITUTO DE LAS MUJERES NAUCALPENSES Y LA SÍNDICA AUTÓNOMA
050 ATENCIÓN A LA MUJER

ESTRUCTURA DEL INDICADOR - COMPONENTE 1

NOMBRE DEL INDICADOR:

Tasa de capacitación en el número de mujeres y hombres en edad productiva capacitados

FÓRMULA DE CÁLCULO:

(Número de mujeres y hombres en edad productiva capacitados en el año actual / Número de mujeres y hombres en edad productiva capacitados en el año anterior) * 100

INTERPRETACIÓN:

Mujeres y hombres capacitados

DIMENSIÓN QUE ATIENDE:

Eficacia

FRECUENCIA DE MEDICIÓN:

Semanal

DESCRIPCIÓN DEL FACTOR DE COMPARACIÓN:

programa

ÁMBITO GEOGRÁFICO:

Municipio

COBERTURA:

Municipio de Naucalpan de Juárez

LÍNEA BASE:

0

COMPORTAMIENTO DE LAS VARIABLES DURANTE EL 3. TRIMESTRE

VARIABLE	UNIDAD DE MEDIDA	OPERADOR	META FINAL	AVANCE TRIMESTRAL				AVANCE ACUMULADO			
				PROG.	%	ALCAN.	%	PROG.	%	ALCAN.	%
Número de mujeres y hombres en edad productiva capacitados en el año actual	Personas capacitadas	Sumable	0	0	0%	0	0%	0	0%	0	0%
Número de mujeres y hombres en edad productiva capacitados en el año anterior	Personas capacitadas	Sumable	0	1	100%	0	0%	1	100%	0	0%

COMPORTAMIENTO DEL INDICADOR

DESCRIPCIÓN DE LA META FINAL

0

3. TRIMESTRE

META FINAL	AVANCE TRIMESTRAL				AVANCE ACUMULADO			
	PROGRAMADO	ALCAN.	EF. %	SEMAFORO	PROGRAMADO	ALCANADO	EF. %	SEMAFORO
0	0	0	0%	VERDE	0	0	0%	VERDE

DESCRIPCIÓN DE RESULTADOS Y JUSTIFICACIÓN EN CASO DE VARIACIÓN SUPERIOR A +/- 10 POR CIENTO RESPECTO A LO PROGRAMADO

EVALUACIÓN DEL INDICADOR

EL ÁREA ALCANZÓ UN NIVEL ADECUADO EN EL CUMPLIMIENTO DEL INDICADOR. SE RECOMIENDA QUE SE SIGA CON LAS MISMAS ESTRATEGIAS PARA EL CUMPLIMIENTO DE LAS METAS.

CLASIFICACIÓN
MONTECERNA YERONIMUS ANDRÉS
DIRECTORA DEL INSTITUTO DE LAS MUJERES NAUCALPENSES Y LA SÍNDICA AUTÓNOMA
NOMBRE FIRMA CARGO



Figura 3-4a-30

CLASIFICACIÓN
ELIANA GISEL GARCÍA VILCHU
TIENDAS DE LA UFFE
NOMBRE FIRMA CARGO





SISTEMA DE COORDINACIÓN HACENDARIA DEL ESTADO DE MÉXICO CON SUS MUNICIPIOS
GUÍA METODOLÓGICA PARA EL SEGUIMIENTO Y EVALUACIÓN DEL PLAN DE DESARROLLO MUNICIPAL VIGENTE



PBRM-08B FICHA TÉCNICA DE SEGUIMIENTO DE INDICADORES 2023
DE GESTIÓN O ESTRATÉGICO

PLAZA/C/E TRANSVERSAL:
TEMA DE DESARROLLO:
PROGRAMA PRESUPUESTARIO:
PROYECTO PRESUPUESTARIO:

Eje transversal: Igualdad de Género
Cultura de igualdad y prevención de la violencia contra las mujeres
02030000 Igualdad de trato y oportunidades para la mujer y el hombre
02060050300 Cultura de igualdad y prevención de la violencia de género

OBJETIVO DEL PROGRAMA PRESUPUESTARIO:

Establecer los proyectos para promover en todos los ámbitos sociales la igualdad sustantiva desde una perspectiva de género como una variable necesaria para el desarrollo integral de la sociedad, en igualdad de condiciones, oportunidades, derechos y obligaciones.

DEPENDENCIA GENERAL:
DEPENDENCIA AUXILIAR:

100 INSTITUTO DE LAS MUJERES NAUCALPENSES Y LA IGUALDAD SUSTANTIVA
101 SERVICIO A LA MUJER

ESTRUCTURA DEL INDICADOR: CONFORME(S)

NOMBRE DEL INDICADOR:

Porcentaje de mujeres y hombres beneficiados a través de programas de cultura de igualdad

FÓRMULA DE CÁLCULO:

Mujeres y hombres beneficiados con programas de cultura de igualdad de género / Total de mujeres y hombres del municipio * 100

INTERPRETACIÓN:

Población beneficiada con los programas de cultura de igualdad de género

DIMENSIÓN QUE ATIENDE:

Oferta

FRECUENCIA DE REGISTRO:

Anual

DESCRIPCIÓN DEL FACTOR DE COMPARACIÓN:

Mujeres y hombres

ÁMBITO GEOGRÁFICO:

1 (Municipio)

COBERTURA:

Distrito de Tlaxiahuacan de Juárez

LÍNEA BASE:

0/22

COMPORTAMIENTO DE LAS VARIABLES DURANTE EL 1.º TRIMESTRE

VARIABLE	UNIDAD DE MEDIDA	OPCIÓN	META ANUAL	AVANCE TRIMESTRAL				AVANCE ACUMULADO			
				PROG.	%	ALCAN.	%	PROG.	%	ALCAN.	%
Número de mujeres y hombres beneficiados con programas de cultura de igualdad de género	Mujeres y hombres beneficiados en la oferta de trabajo	Oferta	8	8	100	8	100	8	100	8	100
Total de Mujeres y hombres del municipio	Mujeres y hombres totales en la oferta de trabajo	Oferta	4	1	25.00	1	100.00	1	25.00	1	100.00

COMPORTAMIENTO DEL INDICADOR

DESCRIPCIÓN DE LA META ANUAL:

Oferta de cultura de igualdad de género a través de programas de cultura de igualdad de género

1.º TRIMESTRE

META ANUAL	AVANCE TRIMESTRAL				AVANCE ACUMULADO			
	PROGRAMADO	ALCAN.	EF. %	SEMÁFORO	PROGRAMADO	ALCANADO	EF. %	SEMÁFORO
8	8	8	100	VERDE	8	8	100.00	VERDE

DESCRIPCIÓN DE RESALTADOS Y JUSTIFICACIÓN EN CASO DE VARIACIÓN SUPERIOR A +/-10 POR CIENTO RESPECTO A LO PROGRAMADO

EVALUACIÓN DEL INDICADOR

EL ÁREA ALCANZÓ UN NIVEL ADECUADO EN EL CUMPLIMIENTO DEL INDICADOR. SE RECOMIENDA QUE SE SIGA CON LAS MISMAS ESTRATEGIAS PARA EL CUMPLIMIENTO DE LAS METAS.

ELABORÓ:

MONTSERRAT HERNÁNDEZ ARQUETA
DIRECTORA DEL INSTITUTO DE LAS MUJERES NAUCALPENSES Y LA IGUALDAD SUSTANTIVA
NOMBRE: MONTSERRAT HERNÁNDEZ ARQUETA
FIRMA:
CARGO: DIRECTORA

VALIDÓ:

ELNA GRISSEL GARCÍA VELASCO
TITULAR DE LA OPIE
NOMBRE: ELNA GRISSEL GARCÍA VELASCO
FIRMA:
CARGO: TITULAR DE LA OPIE





SISTEMA DE COORDINACIÓN HACENDARIA DEL ESTADO DE MÉXICO CON SUS MUNICIPIOS
GUÍA METODOLÓGICA PARA EL SEGUIMIENTO Y EVALUACIÓN DEL PLAN DE DESARROLLO MUNICIPAL VIGENTE



PBRM-08B FICHA TÉCNICA DE SEGUIMIENTO DE INDICADORES 2023
DE GESTIÓN O ESTRATÉGICO

PLANEACIÓN TRANSVERSAL:
TEMA DE DESARROLLO:
PROGRAMA PRESUPUESTARIO:
PROYECTO PRESUPUESTARIO:

Eje transversal E: Igualdad de Género
Cultura de igualdad y prevención de la violencia contra las mujeres
0306005 Igualdad de género y oportunidades para la mujer y el hombre
0306005034 Apoyo social para el empoderamiento económico de la mujer

OBJETIVO DEL PROGRAMA PRESUPUESTARIO:

Trabaja los proyectos para promover en todos los ámbitos sociales la igualdad sustantiva desde una perspectiva de género como una condición necesaria para el desarrollo integral de la sociedad, en igualdad de condiciones, oportunidades, derechos y obligaciones.

DEPENDENCIA ORIZONTAL:
DEPENDENCIA VERTICAL:

180 INSTITUTO DE LAS MUJERES NAUCALPENSES Y LA IGUALDAD GUSTATERNA
357 ATENCION A LA MUJER

ESTRUCTURA DEL INDICADOR: ACTUADO E.I.

NOMBRE DEL INDICADOR:

Porcentaje de mujeres y hombres capacitados en áreas productivas

FÓRMULA DE CÁLCULO:

[(Número de mujeres y hombres que recibieron capacitación para el trabajo / total de mujeres y hombres asistentes a los cursos de capacitación para el trabajo impartidos por el municipio) * 100]

INTERPRETACIÓN:

Mujeres y hombres que recibieron capacitación para el trabajo

DIMENSIÓN CON ALCANCE:

Estado

FRECUENCIA DE MEDICIÓN:

Trimestral

DESCRIPCIÓN DEL FACTOR DE COMPARACIÓN:

Programas

ÁMBITO GEOGRÁFICO:

El municipio

COBERTURA:

Municipio de Naucalpan de Juárez

LÍNEA BASE:

0

COMPORTAMIENTO DE LAS VARIABLES DURANTE EL 1.º TRIMESTRE

VARIABLE	UNIDAD DE MEDIDA	OPERACIÓN	META ANUAL	AVANCE TRIMESTRAL				AVANCE ACUMULADO			
				PROG.	%	ALCAN.	%	PROG.	%	ALCAN.	%
Número de mujeres y hombres que recibieron capacitación para el trabajo	Mujeres y hombres capacitados	Suma	4	4	100	4	100	4	100	4	100
Total de mujeres y hombres asistentes a los cursos de capacitación para el trabajo impartidos por el municipio	Mujeres y hombres capacitados	Suma	4	1	25	1	25	1	25	1	25

COMPORTAMIENTO DEL INDICADOR

DESCRIPCIÓN DE LA META ANUAL:

0

1.º TRIMESTRE

META ANUAL	AVANCE TRIMESTRAL				AVANCE ACUMULADO			
	PROGRAMADO	ALCAN.	EF. %	REMAPORO	PROGRAMADO	ALCANADO	EF. %	REMAPORO
4	4	4	100	100	4	4	100	100

DESCRIPCIÓN DE RIESGOS Y JUSTIFICACIÓN EN CASO DE VARIACIÓN SUPERIOR A +/-10 POR CIENTO RESPECTO A LO PROGRAMADO

EVALUACIÓN DEL INDICADOR

EL ÁREA ALCANZÓ UN NIVEL ADECUADO EN EL CUMPLIMIENTO DEL INDICADOR. SE RECOMIENDA QUE SE SIGA CON LAS MISMAS ESTRATEGIAS PARA EL CUMPLIMIENTO DE LAS METAS.

ELABORÓ
MONTSERRAT JIMÉNEZ ARGÜETA
DIRECCIÓN DEL INSTITUTO DE LAS MUJERES NAUCALPENSES Y LA IGUALDAD GUSTATERNA
NOMBRE FIRMA CARGO

VALIDÓ
SIRNA GISEL GARCÍA VELAZQUEZ
TITULAR DE LA DRYE
NOMBRE FIRMA CARGO





SISTEMA DE COORDINACIÓN HACENDARIA DEL ESTADO DE MÉXICO CON SUS MUNICIPIOS
GUÍA METODOLÓGICA PARA EL SEGUIMIENTO Y EVALUACIÓN DEL PLAN DE DESARROLLO MUNICIPAL VIGENTE



PBRM-08B FICHA TÉCNICA DE SEGUIMIENTO DE INDICADORES 2023
DE GESTIÓN O ESTRATÉGICO

PILAR / EJE TRANSVERSAL: Eje transversal II Igualdad de Género
TEMA DE DESARROLLO: Cultura de igualdad y prevención de la violencia contra las mujeres
PROGRAMA PRESUPUESTARIO: 00000000 Igualdad de trato y Oportunidades para la mujer y el hombre
PROYECTO PRESUPUESTARIO: 020408030204 Apoyo social para el empoderamiento económico de la mujer

OBJETIVO DEL PROGRAMA PRESUPUESTARIO: Dirigir los proyectos para promover en todos los ámbitos sociales la igualdad sustantiva desde una perspectiva de género como una condición necesaria para el desarrollo integral de la sociedad, en igualdad de condiciones, oportunidades, derechos y obligaciones.

DEPENDENCIA GENERAL: 100 INSTITUTO DE LAS MUJERES NAUCALPENSES Y LA IGUALDAD SUSTANTIVA
DEPENDENCIA AUXILIAR: 152 ATRIBUCIÓN A LA MUJER

ESTRUCTURA DEL INDICADOR: ACTIVO 1.3

NOMBRE DEL INDICADOR: Porcentaje de mujeres y hombres colocados en el mercado laboral mediante la bolsa de trabajo
FÓRMULA DE CÁLCULO: (Mujeres y hombres colocados en el mercado laboral mediante la bolsa de trabajo / Total de Mujeres y hombres inscritos en la bolsa de trabajo) * 100
INTERPRETACIÓN: Mujeres y hombres inscritos en el mercado laboral.
DIMENSIÓN QUE ATRIEBE: Eficacia
DESCRIPCIÓN DEL FACTOR DE COMPARACIÓN: Repetición
ÁMBITO OPERATIVO: U (Hombre)
COBERTURA: Municipio de Naucalpan de Juárez
LÍNEA BASE: 0

FRECUENCIA DE MEDICIÓN: Trimestral

COMPORTAMIENTO DE LAS VARIABLES DURANTE EL 1. TRIMESTRE

VARIABLE	UNIDAD DE MEDIDA	OPERACIÓN	META ANUAL	AVANCE TRIMESTRAL			AVANCE ACUMULADO				
				PROG.	%	ALCAN.	%	PROG.	%	ALCAN.	
Mujeres y hombres colocados en el mercado laboral mediante la bolsa de trabajo	Mujeres y hombres inscritos en la bolsa de trabajo	Suma	1	1	100%	1	100%	2	100%	2	100%
Total de Mujeres y hombres inscritos en la bolsa de trabajo	Mujeres y hombres inscritos en la bolsa de trabajo	Suma	1	2	200%	2	200%	4	400%	3	300%

COMPORTAMIENTO DEL INDICADOR

DESCRIPCIÓN DE LA META ANUAL:
0

META ANUAL	1. TRIMESTRE				AVANCE ACUMULADO			
	PROGRAMADO	ALCAN.	EF. %	SEMAFORO	PROGRAMADO	ALCANADO	EF. %	SEMAFORO
0	1	1	100.00	VERDE	2	2	100.00	VERDE

DESCRIPCIÓN DE RESULTADOS Y JUSTIFICACIÓN EN CASO DE VARIACIÓN SUPERIOR A +-10 POR CIENTO RESPECTO A LO PROGRAMADO

EVALUACIÓN DEL INDICADOR

EL ÁREA ALCANZÓ UN NIVEL ADECUADO EN EL CUMPLIMIENTO DEL INDICADOR, SE RECOMIENDA QUE SE SIGA CON LAS MISMAS ESTRATEGIAS PARA EL CUMPLIMIENTO DE LAS METAS.

ELABORÓ:

MONTSESTRAN HERNÁNDEZ ARCELETA
 DIRECTORA DEL INSTITUTO DE LAS MUJERES NAUCALPENSES Y LA IGUALDAD SUSTANTIVA

NOMBRE: _____ **FECHA:** _____ **CARGO:** _____

VALIDÓ:

ERIKA GRISDEL GARCÍA VELASCO
 TITULAR DE LA ISPE

NOMBRE: _____ **FECHA:** _____ **CARGO:** _____





SISTEMA DE COORDINACIÓN HACENDARIA DEL ESTADO DE MEXICO CON SUS MUNICIPIOS
GUÍA METODOLÓGICA PARA EL SEGUIMIENTO Y EVALUACIÓN DEL PLAN DE DESARROLLO MUNICIPAL VIGENTE



PBRM-08B FICHA TÉCNICA DE SEGUIMIENTO DE INDICADORES 2023
DE GESTIÓN O ESTRATÉGICO

PLAN / EJE TRANSVERSAL:
TEMA DE DESARROLLO:
PROGRAMA PRESUPUESTARIO:
PROYECTO PRESUPUESTARIO:

Eje transversal: Igualdad de Género
Cultura de igualdad y prevención de la violencia contra las mujeres
00000000 Igualdad de trato y oportunidades para la mujer y el hombre
0000000003 Atención social y educativa para hijos de madres y padres trabajadores

OBJETIVO DEL PROGRAMA PRESUPUESTARIO:

Dirigir los proyectos para promover en todos los ámbitos sociales la igualdad sustantiva desde una perspectiva de género como una condición necesaria para el desarrollo integral de la sociedad, en igualdad de condiciones, oportunidades, derechos y obligaciones.

DEPENDENCIA GENERAL:
DEPENDENCIA AUXILIAR:

100 INSTITUTO DE LAS MUJERES NAUCALENSES Y LA IGUALDAD SUSTANTIVA
102 ATENCIÓN A LA MUJER

ESTRUCTURA DEL INDICADOR (ACTIVIDADES)

NOMBRE DEL INDICADOR:

Procesos de solicitudes de apoyo económico para hijos de mujeres y hombres trabajadores atendidos

FÓRMULA DE CÁLCULO:

(Número de solicitudes de apoyo económico para hijos de mujeres y hombres trabajadores atendidos / Total de solicitudes de apoyo económico para hijos de mujeres y hombres trabajadores recibidos) * 100

INTERPRETACIÓN:

Solicitudes para apoyo económico

INDICACIÓN QUE ATIENDE:

Eficacia

FRECUENCIA DE MEDICIÓN:

Trimestral

DESCRIPCIÓN DEL FACTOR DE COMPARACIÓN:

sempre

ÁMBITO GEOGRÁFICO:

U (ciudad)

COBERTURA:

Municipio de Naucalpan de Juárez

LÍNEA BASE:

0

COMPORTAMIENTO DE LAS VARIABLES DURANTE EL 3. TRIMESTRE

VARIABLE	UNIDAD DE MEDIDA	OPERACIÓN	META ANUAL	AVANCE TRIMESTRAL				AVANCE ACUMULADO			
				PROG.	%	ALCUM.	%	PROG.	%	ALCUM.	%
Número de solicitudes de apoyo económico para hijos de mujeres y hombres trabajadores atendidos	Solicitudes para apoyo económico	Suma	2	1	50%	1	50%	2	100%	2	100%
Total de solicitudes de apoyo económico para hijos de mujeres y hombres trabajadores recibidos	Solicitudes para apoyo económico	Suma	2	2	100%	2	100%	2	100%	2	100%

COMPORTAMIENTO DEL INDICADOR

DESCRIPCIÓN DE LA META ANUAL

0

META ANUAL	3. TRIMESTRE				AVANCE ACUMULADO			
	PROGRAMADO	ALCUM.	EF %	SEMAFORO	PROGRAMADO	ALCUMADO	EF %	SEMAFORO
2	1	1	100.00	Verde	2	2	100.00	Verde

DESCRIPCIÓN DE RESULTADOS Y JUSTIFICACIÓN EN CASO DE VARIACIÓN MAYOR A +/- 10 POR CIENTO RESPECTO A LO PROGRAMADO

EVALUACIÓN DEL INDICADOR

EL ÁREA ALCANZÓ UN NIVEL ADECUADO EN EL CUMPLIMIENTO DEL INDICADOR, SE RECOMIENDA QUE SE SIGA CON LAS MISMAS ESTRATEGIAS PARA EL CUMPLIMIENTO DE LAS METAS.

MONTEPERALFERNÁNDEZ AROJETA
DIRECTORA DEL INSTITUTO DE LAS MUJERES NAUCALENSES Y LA IGUALDAD SUSTANTIVA

HOMBRE _____ FIRMA _____

EMANUEL GARCÍA VELAZQUEZ
TITULAR DE LA UPPC

HOMBRE _____ FIRMA _____





SISTEMA DE COORDINACIÓN HACENDARIA DEL ESTADO DE MÉXICO CON SUS MUNICIPIOS
GUÍA METODOLÓGICA PARA EL SEGUIMIENTO Y EVALUACIÓN DEL PLAN DE DESARROLLO MUNICIPAL VIGENTE



PBRM-00B FICHA TÉCNICA DE SEGUIMIENTO DE INDICADORES 2023
DE GESTIÓN O ESTRATÉGICO

PLAZA/CJE TRANSVERSAL: Eje transversal: Igualdad de Género
TEMA DE DESARROLLO: Cultura de igualdad y prevención de la violencia contra las mujeres
PROGRAMA PRESUPUESTARIO: 03020200 Igualdad de trato y oportunidades para la mujer y el hombre
PRODUCTO PRESUPUESTARIO: 03020200000 Cultura de igualdad y prevención de la violencia de género

OBJETIVO DEL PROGRAMA PRESUPUESTARIO: Dirigir los proyectos para promover en todos los ámbitos sociales la igualdad sustantiva desde una perspectiva de género como una condición necesaria para el desarrollo integral de la sociedad, en igualdad de condiciones, oportunidades, derechos y obligaciones.

DEPENDENCIA GENERAL: WO INSTITUTO DE LAS MUJERES NAUCALPANÉNS Y LA IGUALDAD SUSTANTIVA
DEPENDENCIA AUXILIAR: 152 AGENCIA A LA SALUD

ESTRUCTURA DEL INDICADOR: ACTUADO EJ

NOMBRE DEL INDICADOR: Porcentaje de eventos en materia de género realizados
FÓRMULA DE CÁLCULO: $(\text{Eventos en materia de género realizados} / \text{Eventos en materia de género programados}) * 100$
INTERPRETACIÓN: Eventos en materia de género
UNIDAD DE MEDIDA: Efectiva
DESCRIPCIÓN DEL FACTOR DE COMPARACIÓN: Eventos en materia de género realizados
ÁMBITO GEOGRÁFICO: (E) Estado
COORDENADA: Municipio de Naucalpan de Juárez
LÍNEA BASE: 11

FRECUENCIA DE MEDICIÓN: Trimestral

COMPORTAMIENTO DE LAS VARIABLES DURANTE EL 3.º TRIMESTRE

VARIABLE	UNIDAD DE MEDIDA	OPCIÓN DE	META ANUAL	AVANCE TRIMESTRAL				AVANCE ACUMULADO			
				PROG.	%	ALCAN.	%	PROG.	%	ALCAN.	%
Eventos en materia de género realizados	Eventos	Eventos	30	9	30.00	9	30.00	27	75.00	27	90.00
Eventos en materia de género programados	Eventos	Eventos	30	9	30.00	9	30.00	27	75.00	27	90.00

COMPORTAMIENTO DEL INDICADOR

DESCRIPCIÓN DE LA META ANUAL:
 Realización de eventos en materia de género para la población Naucalpanense

3.º TRIMESTRE

META ANUAL	AVANCE TRIMESTRAL				AVANCE ACUMULADO			
	PROGRAMADO	ALCAN.	EF %	SEMÁFORO	PROGRAMADO	ALCANADO	EF %	SEMÁFORO
30	9	9	100.00	VERDE	27	27	100.00	VERDE

DESCRIPCIÓN DE REVERTIDO Y JUSTIFICACIÓN EN CASO DE VARIACIÓN SUPERIOR A +/-10 POR CIENTO RESPECTO A LO PROGRAMADO

EVALUACIÓN DEL INDICADOR

EL ÁREA ALCANZÓ UN NIVEL ADECUADO EN EL CUMPLIMIENTO DEL INDICADOR, SE RECOMIENDA QUE SE SIGA CON LAS MEDIDAS ESTRATÉGICAS PARA EL CUMPLIMIENTO DE LAS METAS.

ELABORO:

 MONTSERRAT HERNÁNDEZ ARCELETA
 DIRECTORA DEL INSTITUTO DE LAS MUJERES NAUCALPANÉNS Y LA IGUALDAD SUSTANTIVA

NOMBRE: **FIRMA:** **CARGO:**

REVISÓ:

 EMMA GRISSEL GARCÍA VÁZQUEZ
 TITULAR DE LA LEY

NOMBRE: **FIRMA:** **CARGO:**





SISTEMA DE COORDINACIÓN HACENDARIA DEL ESTADO DE MÉXICO CON SUS MUNICIPIOS
GUÍA METODOLÓGICA PARA EL SEGUIMIENTO Y EVALUACIÓN DEL PLAN DE DESARROLLO MUNICIPAL VIGENTE



PBRM-08B FICHA TÉCNICA DE SEGUIMIENTO DE INDICADORES 2023
DE GESTIÓN O ESTRATÉGICO

PLAN / SUB TRANSVERSA: De Inocencia e Igualdad de Género
TEMA DE DESARROLLO: Cultura de igualdad y promoción de la violencia contra las mujeres
PROGRAMA PRESUPUESTARIO: 03090003 Inclusión económica para la igualdad de género
PROYECTO PRESUPUESTARIO: 030900000303 Proyectos de inclusión financiera e igualdad salarial para la mujer

OBJETIVO DEL PROGRAMA PRESUPUESTARIO: Desarrollar acciones enfocadas a distribuir las boninas para la inclusión de las mujeres en la actividad económica del municipio, que permitan el pleno ejercicio de sus derechos laborales, fomentando valores de igualdad de género, para crear una relación de respeto e igualdad social.

DEPENDENCIA GENERAL: 190 INSTITUTO DE LAS MUJERES NAUCALPENSES Y LA BIENESTAR SUBSISTENTE
DEPENDENCIA AUXILIAR: 192 ATENCIÓN A LA MUJER

ESTRUCTURA DEL INDICADOR: IN

NOMBRE DEL INDICADOR: Porcentaje de participación de la mujer en la población económicamente activa
FÓRMULA DE CÁLCULO: (Número de mujeres económicamente activas / total de la población económicamente activa del municipio) * 100
INTERPRETACIÓN: Participación de mujeres
UNIDAD DE MEDICIÓN: Porcentaje
DESCRIPCIÓN DEL FACTOR DE COMPARACIÓN: género
ÁMBITO GEOGRÁFICO: U (Municipio)
COBERTURA: Municipio de Naucalpan de Juárez
LÍNEA BASE: 000

COMPORTAMIENTO DE LAS VARIABLES DURANTE EL 3.º TRIMESTRE

VARIABLE	UNIDAD DE MEDIDA	OPERACION	META ANUAL	AVANCE TRIMESTRAL				AVANCE ACUMULADO			
				PROG.	%	ALCAN.	Nº	PROG.	%	ALCAN.	Nº
Número de mujeres económicamente activas	Mujeres económicamente activas	Suma	4	1	25.00	1	100.00	3	75.00	3	100.00
Tot de la población económicamente activa del municipio	Mujeres económicamente activas	Suma	4	1	25.00	1	100.00	3	75.00	3	100.00

COMPORTAMIENTO DEL INDICADOR

DESCRIPCIÓN DE LA META ANUAL:
Número de mujeres activas económicamente

META ANUAL	3.º TRIMESTRE				AVANCE ACUMULADO			
	PROGRAMADO	ALCAN.	EF. %	SEMÁFORO	PROGRAMADO	ALCANZADO	EF. %	SEMÁFORO
4	1	1	25.00	ROJO	3	3	100.00	VERDE

DESCRIPCIÓN DE RESULTADOS Y JUSTIFICACIÓN EN CASO DE VARIACIÓN SUPERIOR A +/- 10 POR CIENTO RESPECTO A LO PROGRAMADO

EVALUACIÓN DEL INDICADOR

EL ÁREA ALCANZÓ UN NIVEL ADECUADO EN EL CUMPLIMIENTO DEL INDICADOR. SE RECOMIENDA QUE SE SIGA CON LAS MISMAS ESTRATEGIAS PARA EL CUMPLIMIENTO DE LAS METAS.

ELABORÓ:

MONTSERRAT HERNÁNDEZ ARGÜETA
 DIRECTORA DEL INSTITUTO DE LAS MUJERES NAUCALPENSES Y LA BIENESTAR SUBSISTENTE
 NOMBRE: _____ FIRMA: _____ CARGO: _____

VALIDÓ:

EMMA GRISelda GARCÍA VILCH
 TITULAR DE LA UPPM
 NOMBRE: _____ FIRMA: _____ CARGO: _____





SISTEMA DE COORDINACIÓN HACENDARIA DEL ESTADO DE MÉXICO CON SUS MUNICIPIOS
GUÍA METODOLÓGICA PARA EL SEGUIMIENTO Y EVALUACIÓN DEL PLAN DE DESARROLLO MUNICIPAL VIGENTE



PBRM-088 FICHA TÉCNICA DE SEGUIMIENTO DE INDICADORES 2023
DE GESTIÓN O ESTRATÉGICO

PLAN / EJE TRANSVERSAL:
TEMA DE DESARROLLO:
PROGRAMA PRESUPUESTARIO:
PROYECTO PRESUPUESTARIO:

De transversal: igualdad de género
Cultura de igualdad y prevención de la violencia contra las mujeres
000000000 Infección económica para la igualdad de género
0000000000 Apoyos de inclusión financiera e igualdad salarial para la mujer

OBJETIVO DEL PROGRAMA PRESUPUESTARIO:

Desarrollar acciones referidas e impulsar los negocios para la inclusión de las mujeres en la actividad económica del municipio, que permitan el pleno ejercicio de sus derechos laborales, fomentando valores de igualdad de género, para contribuir con la relación de equidad e igualdad social.

DEPENDENCIA GENERAL:
DEPENDENCIA AUXILIAR:

100 INSTITUTO DE LAS MUJERES NAUCALENSES Y LA IGUALDAD SUSTANTIVA
252 ATENCIÓN A LA MUJER

ESTRUCTURA DEL INDICADOR: PROYECTO

NOMBRE DEL INDICADOR:

Porcentaje de mujeres beneficiadas con acciones encaminadas a la inclusión de negocios de género

FÓRMULA DE CÁLCULO:

(Número de mujeres beneficiadas con algún tipo de acción para reducir la brecha de género / Total de mujeres del municipio) * 100

INTERPRETACIÓN:

Mujeres beneficiadas en la inclusión de negocios de género

UNIDAD DE MEDICIÓN:

Eficiencia

FRECUENCIA DE MEDICIÓN:

Anual

DESCRIPCIÓN DEL FACTOR DE CORRECCIÓN:

giro

ÁMBITO GEOGRÁFICO:

Municipio

COORDINADA:

Municipio de Naucalpan de Juárez

LÍNEA BASE:

1151

COMPORTAMIENTO DE LAS VARIABLES DURANTE EL 3. TRIMESTRE

VARIABLE	UNIDAD DE MEDIDA	OPERACIÓN	META ANUAL	AVANCE TRIMESTRAL				AVANCE ACUMULADO			
				PROG.	%	ALCAN.	%	PROG.	%	ALCAN.	%
Número de mujeres beneficiadas con algún tipo de acción para reducir la brecha de género	Mujeres beneficiadas	Suma	4	4	100%	4	100%	4	100%	4	100%
Total de mujeres del municipio	Mujeres beneficiadas	Suma	4	4	100%	4	100%	4	100%	4	100%

COMPORTAMIENTO DEL INDICADOR

DESCRIPCIÓN DE LA META ANUAL:

Número de mujeres beneficiadas con algún tipo de acción para reducir la brecha de género

3. TRIMESTRE

META ANUAL	AVANCE TRIMESTRAL				AVANCE ACUMULADO			
	PROGRAMADO	ALCAN.	EF. %	SEÑALADO	PROGRAMADO	ALCANIZADO	EF. %	SEÑALADO
4	4	4	100.00	4	4	100.00	100.00	4

DESCRIPCIÓN DE RESULTADOS Y JUSTIFICACIÓN EN CASO DE VARIACIÓN SUPERIOR A +10 POR CIENTO RESPECTO A LO PROGRAMADO

EVALUACIÓN DEL INDICADOR

EL ÁREA ALCANZÓ UN NIVEL ADECUADO EN EL CUMPLIMIENTO DEL INDICADOR. SE RECOMIENDA QUE SE SIGA CON LAS MISMAS ESTRATEGIAS PARA EL CUMPLIMIENTO DE LAS METAS.

ELABORÓ

MONTSETRAT PACHECO ARCE
DIRECTORA DEL INSTITUTO DE LAS MUJERES NAUCALENSES Y LA IGUALDAD SUSTANTIVA
NOMBRE FIRMA CARGO

REVISÓ

EMMA GRISDEL GARCÍA VELASCO
TITULAR DE LA IMPE
NOMBRE FIRMA CARGO





SISTEMA DE COORDINACIÓN HACENDARIA DEL ESTADO DE MÉXICO CON SUS MUNICIPIOS
GUÍA METODOLÓGICA PARA EL SEGUIMIENTO Y EVALUACIÓN DEL PLAN DE DESARROLLO MUNICIPAL VIGENTE



PBRM-08B FICHA TÉCNICA DE SEGUIMIENTO DE INDICADORES 2023
DE GESTIÓN O ESTRATÉGICO

PILAR / EJE TRANSVERSAL:
TEMA DE DESARROLLO:
PROGRAMA PRESUPUESTARIO:
PROYECTO PRESUPUESTARIO:

De transversal: Igualdad de Género
Cultura de calidad y prevención de la violencia contra las mujeres
00000000 Índice de equidad para la igualdad de género
0000000000 Proyectos de inclusión financiera e igualdad salarial para la mujer

OBJETIVO DEL PROGRAMA PRESUPUESTARIO:

Desarrollar acciones reducidas a abordar los temas para la inclusión de las mujeres en la actividad económica del municipio, que permitan el pleno ejercicio de sus derechos laborales, fomentando valores de igualdad de género, para construir una relación de respeto e igualdad social.

DEPENDENCIA GENERAL:
DEPENDENCIA AJUDAR:

100 INSTITUTO DE LAS MUJERES NAUCALPENSES Y LA IGUALDAD SUSTANTIVA
150 ATENCIÓN A LA MUJER

ESTRUCTURA DEL INDICADOR (COMPONENTES)

NOMBRE DEL INDICADOR:

Presencia de participantes en las acciones de difusión y concientización para el fomento de la igualdad de género

FÓRMULA DE CÁLCULO:

(Número de participantes en las acciones de difusión y concientización para el fomento de la igualdad de género / Total de acciones de difusión y concientización para el fomento de la igualdad de género realizadas)

INTERPRETACIÓN:

Participación en las acciones de difusión

DESCRIPCIÓN DEL FACTOR DE COMPARACIÓN:

Porcentaje

FRECUENCIA DE MEDICIÓN:

Semanal

DESCRIPCIÓN DEL FACTOR DE COMPARACIÓN:

Porcentaje

ÁMBITO GEOGRÁFICO:

Municipio

GOBIERNO:

Municipio de Naucalpan de Juárez

LÍNEA BASE:

0

COMPORTAMIENTO DE LAS VARIABLES DURANTE EL 3. TRIMESTRE

VARIABLE	UNIDAD DE MEDIDA	OPERACIÓN	META ANUAL	AVANCE TRIMESTRAL				AVANCE ACUMULADO			
				PROG.	%	ALCAN.	%	PROG.	%	ALCAN.	%
Número de participantes en las acciones de difusión y concientización para el fomento de la igualdad de género	Mujeres beneficiadas	Suma	4	3	75.00	3	75.00	3	75.00	3	75.00
Total de acciones de difusión y concientización para el fomento de la igualdad de género realizadas	Mujeres beneficiadas	Suma	4	3	75.00	3	75.00	3	75.00	3	75.00

COMPORTAMIENTO DEL INDICADOR

DESCRIPCIÓN DE LA META ANUAL

0

3. TRIMESTRE

META ANUAL	AVANCE TRIMESTRAL				AVANCE ACUMULADO			
	PROGRAMADO	ALCANZADO	EF. %	SEMAFORO	PROGRAMADO	ALCANZADO	EF. %	SEMAFORO
4	3	3	75.00	VERDE	3	3	75.00	VERDE

DESCRIPCIÓN DE RESULTADOS Y JUSTIFICACIÓN EN CASO DE VARIACIÓN SUPERIOR A +/-10 POR CIENTO RESPECTO A LO PROGRAMADO

EVALUACIÓN DEL INDICADOR

EL ÁREA ALCANZÓ UN NIVEL ADECUADO EN EL CUMPLIMIENTO DEL INDICADOR, SE RECOMIENDA QUE SE SIGA CON LAS MEDIDAS ESTRATÉGICAS PARA EL CUMPLIMIENTO DE LAS METAS.

CLASIFICACIÓN
MONITOREO Y EVALUACIÓN
DIRECTORA DEL INSTITUTO DE LAS MUJERES NAUCALPENSES Y LA IGUALDAD SUSTANTIVA
NOMBRE: [Firma] FIRMA: [Firma] CARGO: [Firma]



V. B. [Firma]
ELISA ORSEL GARCÍA VILCHES
TITULAR DE LA RFE
NOMBRE: [Firma] FIRMA: [Firma] CARGO: [Firma]





SISTEMA DE COORDINACIÓN HACENDARIA DEL ESTADO DE MÉXICO CON SUS MUNICIPIOS
GUÍA METODOLÓGICA PARA EL SEGUIMIENTO Y EVALUACIÓN DEL PLAN DE DESARROLLO MUNICIPAL VIGENTE



PERM-088 FICHA TÉCNICA DE SEGUIMIENTO DE INDICADORES 2023
DE GESTIÓN O ESTRATÉGICO

PLAN / EJE TRANSVERSAL:
TEMA DE DESARROLLO:
PROGRAMA PRESUPUESTARIO:
PROYECTO PRESUPUESTARIO:

De Inversión E. Igualdad de Género
Cultura de igualdad y prevención de la violencia contra las mujeres
0193003 Evaluación económica para la igualdad de género
01930030101 Fomento productivo para el desarrollo de la mujer

OBJETIVO DEL PROGRAMA PRESUPUESTARIO:

Desarrollar acciones enfocadas a elevar los niveles de capacitación de las mujeres en la actividad económica del municipio, que permitan el pleno ejercicio de sus derechos laborales, fomentando valores de igualdad de género, para combatir una relación de respeto e igualdad social.

DEPENDENCIA ORIGINAL:
DEPENDENCIA AUXILIAR:

100 INSTITUTO DE LAS MUJERES NAUCALPENSES Y LA JUVENTUD SUSTANTIVA
151 ASISTENCIA SOCIAL

ESTRUCTURA DEL INDICADOR - COMPARATIVO

NOMBRE DEL INDICADOR:

Porcentaje de mujeres integrantes a talleres de capacitación en proyectos productivos por área respecto a capacidad laboral

FÓRMULA DE CÁLCULO:

$(\text{Mujeres integrantes a talleres de capacitación productivos} / \text{Total de mujeres previstas a beneficiar}) * 100$

INTERPRETACIÓN:

Mujeres a talleres de capacitación

DIMENSIÓN QUE ATIENDE:

Hechos

FRECUENCIA DE OBSERCIÓN

Trimestral

DESCRIPCIÓN DEL FACTOR DE COMPARACIÓN:

Mujeres y capacitaciones

ÁMBITO GEOGRÁFICO:

14 (Municipal)

COBERTURA:

Municipio de Naucalpan de Juárez

LÍNEA BASE:

0%

COMPORTAMIENTO DE LAS VARIABLES DURANTE EL 3 TRIMESTRE

VARIABLE	UNIDAD DE MEDIDA	OPERACIÓN	META ANUAL	AVANCE TRIMESTRAL				AVANCE ACUMULADO			
				PROG	%	ALCAN	%	PROG	%	ALCAN	%
Mujeres integrantes a talleres de capacitación productivos	Mujeres capacitadas	Suma	8	7	87.50	8	100.00	8	100.00	8	100.00
Total de mujeres previstas a beneficiar	Mujeres capacitadas	Suma	8	7	87.50	7	87.50	8	100.00	8	100.00

COMPORTAMIENTO DEL INDICADOR

DESCRIPCIÓN DE LA META ANUAL

Mujeres integrantes a talleres de capacitación productivos

3 TRIMESTRE

META ANUAL	AVANCE TRIMESTRAL				AVANCE ACUMULADO			
	PROGRAMADO	ALCAN	FF %	SEMÁFORO	PROGRAMADO	ALCANZADO	FF %	SEMÁFORO
8	7	87.50	87.50	AMARILLO	8	8	100.00	VERDE

DESCRIPCIÓN DE RESULTADOS Y JUSTIFICACIÓN EN CASO DE VARIACIÓN SUPERIOR A +15 POR CIENTO RESPECTO A LO PROGRAMADO

EVALUACIÓN DEL INDICADOR

EL ÁREA ALCANZÓ UN NIVEL ADECUADO EN EL CUMPLIMIENTO DEL INDICADOR. SE RECOMIENDA QUE SE SIGA CON LAS MISMAS ESTRATEGIAS PARA EL CUMPLIMIENTO DE LAS METAS.

ELABORÓ

MONTSEERRA HERNÁNDEZ ARGÜETA
DIRECTORA DEL INSTITUTO DE LAS MUJERES NAUCALPENSES Y LA JUVENTUD SUSTANTIVA
NOMBRE FIRMA CARGO



RECIBIÓ

IRMA ORIBE GARCÍA VELASCO
TITULAR DE LA SEYE
NOMBRE FIRMA





SISTEMA DE COORDINACIÓN HACENDARIA DEL ESTADO DE MÉXICO CON SUS MUNICIPIOS
GUÍA METODOLÓGICA PARA EL SEGUIMIENTO Y EVALUACIÓN DEL PLAN DE DESARROLLO MUNICIPAL VIGENTE



PBRM-088 FICHA TÉCNICA DE SEGUIMIENTO DE INDICADORES 2023
DE GESTIÓN O ESTRATÉGICO

PILAR / EJE TRANSVERSAL:
TEMA DE DESARROLLO:
PROGRAMA PRESUPUESTARIO:
PROYECTO PRESUPUESTARIO:

De transversal: Igualdad de Género
Cultura de igualdad y prevención de la violencia contra las mujeres
8000000 Inclusion económica para la igualdad de género
8001000000 Proyectos de inclusión financiera a igualdad salarial para la mujer

OBJETIVO DEL PROGRAMA PRESUPUESTARIO:

Desarrollar acciones orientadas a disminuir las brechas para la inclusión de las mujeres en la actividad económica del municipio, que permitan el pleno ejercicio de sus derechos laborales, fomentando valores de igualdad de género, para mejorar una relación de respeto e igualdad social.

DEPENDENCIA GENERAL:
DEPENDENCIA AUXILIAR:

100 INSTITUTO DE LAS MUJERES NAUCALPANÉNSIS Y LA IGUALDAD SUSTANTIVA.
150 ATENCIÓN A LA CIUDADANA

ESTRUCTURA DEL INDICADOR: COMPONENTE I

NOMBRE DEL INDICADOR:

Porcentaje de convenios celebrados con entidades públicas y/o privadas para integrar a mujeres con salarios fijos remunerados.

FÓRMULA DE CÁLCULO:

(Convenios para integrar a mujeres con salarios fijos remunerados celebrados / Convenios para integrar a mujeres con salarios fijos remunerados programados) * 100

INTERPRETACIÓN:

Convenios celebrados

FRECUENCIA DE MEDICIÓN:

Trimestral

DESIGNACIÓN (DE ATENCIÓN):

Eficiencia

DESCRIPCIÓN DEL FACTOR DE COMPARACIÓN:

0/100%

ÁMBITO GEOGRÁFICO:

11 (ESTADO)

COORDINACIÓN:

Municipio de Naucalpan de Juárez

LÍNEA BASE:

0

COMPORTAMIENTO DE LAS VARIABLES DURANTE EL 3. TRIMESTRE

VARIABLE	UNIDAD DE MEDIDA	OPERACIÓN	META ANUAL	AVANCE	AVANCE TRIMESTRAL			AVANCE ACUMULADO			
					AVANCE	%	ALDEA	AVANCE	%	ALDEA	
Convenios para integrar a mujeres con salarios fijos remunerados celebrados	Convenios	Suma	4	1	25.00	1	100.00	3	75.00	3	100.00
Convenios para integrar a mujeres con salarios fijos remunerados programados	Convenios	Suma	4	1	25.00	1	100.00	3	75.00	3	100.00

COMPORTAMIENTO DEL INDICADOR

DESCRIPCIÓN DE LA META ANUAL

0

3. TRIMESTRE

META ANUAL	AVANCE TRIMESTRAL			AVANCE ACUMULADO		
	PROGRAMADO	ALCANZADO	EF. %	PROGRAMADO	ALCANZADO	EF. %
4	1	1	25.00	3	3	100.00

DESCRIPCIÓN DE RESULTADOS Y JUSTIFICACIÓN EN CASO DE VARIACIÓN SUPERIOR A +/-10 POR CIENTO RESPECTO A LO PROGRAMADO

EVOLUCIÓN DEL INDICADOR

EL ÁREA ALCANZÓ UN NIVEL ADECUADO EN EL CUMPLIMIENTO DEL INDICADOR. SE RECOMIENDA QUE SE SIGA CON LAS MISMAS ESTRATEGIAS PARA EL CUMPLIMIENTO DE LAS METAS.

ELABORÓ:

MONTSERRAT HERNÁNDEZ ARRIETA
DIRECTORA DEL INSTITUTO DE LAS MUJERES NAUCALPANÉNSIS Y LA IGUALDAD SUSTANTIVA
NOMBRE FIRMA CARGO

ELABORÓ:

EMMA GISELA GARCÍA VELASCO
TITULAR DE LA UFFE
NOMBRE FIRMA CARGO





SISTEMA DE COORDINACIÓN HACENDARIA DEL ESTADO DE MÉXICO CON SUS MUNICIPIOS
GUÍA METODOLÓGICA PARA EL SEGUIMIENTO Y EVALUACIÓN DEL PLAN DE DESARROLLO MUNICIPAL VIGENTE



PBRM-088 FICHA TÉCNICA DE SEGUIMIENTO DE INDICADORES 2023
DE GESTIÓN O ESTRATÉGICO

PLAZA / C/E TRANSVERSAL:
TEMA DE DESARROLLO:
PROGRAMA PRESUPUESTARIO:
PROYECTO PRESUPUESTARIO:

En transversal igualdad de género
Cultura de igualdad y prevención de la violencia contra las mujeres
0300000 Acción económica para la igualdad de género
0300000001 Capacitación de la mujer para el trabajo

OBJETIVO DEL PROGRAMA PRESUPUESTARIO:

Desarrollar acciones enfocadas a dinamizar las bases para la inclusión de las mujeres en la actividad económica del municipio, que permitan el pleno ejercicio de sus derechos laborales, fomentando valores de igualdad de género, para mejorar una relación de respeto e igualdad social.

DEPENDENCIA GENERAL:
DEPENDENCIA AJUSADA:

100 INSTITUTO DE LAS MUJERES INACAPENSES Y LA ECONOMÍA SUSTENTABLE
252 ATENCIÓN A LA MUJER

ESTRUCTURA DEL INDICADOR: ACTIVO 1.1

NOMBRE DEL INDICADOR:

Porcentaje de acciones de difusión y concientización para el fomento de la igualdad de género e inclusión de la mujer

FÓRMULA DE CÁLCULO:

(Número de Talleres, conferencias en escuelas y población adulta de igualdad de género realizadas / Número de Talleres, conferencias en escuelas y población adulta de igualdad de género programados) * 100

INTERPRETACIÓN:

Acciones de difusión de la igualdad de género

DIMENSIÓN QUE ATENDE:

Eficacia

FRECUENCIA DE MEDICIÓN:

Trimestral

DESCRIPCIÓN DEL FACTOR DE COMPARACIÓN:

Similitud

ÁMBITO GEOGRÁFICO:

El municipio

COBERTURA:

Municipio de Naucalpan de Juárez

LÍNEA BASE:

0

COMPORTAMIENTO DE LAS VARIABLES CUANTO AL 3.º TRIMESTRE

VARIABLE	UNIDAD DE MEDIDA	OPERACIÓN	META ANUAL	AVANCE TRIMESTRAL				AVANCE ACUMULADO			
				PROG.	%	ALCAN.	%	PROG.	%	ALCAN.	%
Número de Talleres, conferencias en escuelas y población adulta de igualdad de género realizadas	Acciones ejecutadas	Suma	0	0	0.00	0	0.00	0	0.00	0	0.00
Número de Talleres, conferencias en escuelas y población adulta de igualdad de género programados	Población esperada	Suma	0	0	0.00	0	0.00	0	0.00	0	0.00

COMPORTAMIENTO DEL INDICADOR

DESCRIPCIÓN DE LA META ANUAL:

0

3.º TRIMESTRE

META ANUAL	AVANCE TRIMESTRAL				AVANCE ACUMULADO			
	PROGRAMADO	ALCAN.	PT %	SEMAFORO	PROGRAMADO	ALCANZADO	PT %	SEMAFORO
0	0	0	100.00	VERDE	0	0	100.00	VERDE

DESCRIPCIÓN DE RESULTADOS Y JUSTIFICACIÓN EN CASO DE VARIACIÓN SUPERIOR A +/- 10 POR CIENTO RESPECTO A LO PROGRAMADO

EVALUACIÓN DEL INDICADOR

EL ÁREA ALCANZÓ UN NIVEL ADECUADO EN EL CUMPLIMIENTO DEL INDICADOR. SE RECOMIENDA QUE SE SIGA CON LAS MIRAS ESTRATÉGICAS PARA EL CUMPLIMIENTO DE LAS METAS.

ELABORÓ:

MONTSERRAT HERNÁNDEZ GONZÁLEZ
DIRECTORA DEL INSTITUTO DE LAS MUJERES INACAPENSES Y LA ECONOMÍA SUSTENTABLE
NOMBRE: MONTSERRAT HERNÁNDEZ GONZÁLEZ
FECHA: _____
CARGO: DIRECTORA



Figura 6 de 7

VALIDÓ:

EMMA GRISDEL GARCÍA VELASCO
TITULAR DE LA UPPPE
NOMBRE: EMMA GRISDEL GARCÍA VELASCO
FECHA: _____
CARGO: TITULAR DE LA UPPPE





SISTEMA DE COORDINACIÓN HACENDARIA DEL ESTADO DE MÉXICO CON SUS MUNICIPIOS
GUÍA METODOLÓGICA PARA EL SEGUIMIENTO Y EVALUACIÓN DEL PLAN DE DESARROLLO MUNICIPAL VIGENTE



PBRM-088 FICHA TÉCNICA DE SEGUIMIENTO DE INDICADORES 2023
DE GESTIÓN O ESTRATÉGICO

PLAN / C/E TRANSVERSAL:
TEMA DE DESARROLLO:
PROGRAMA PRESUPUESTARIO:
PROYECTO PRESUPUESTARIO:

Tje Invernal E Igualdad de Género
Cultura de igualdad y permeable de la violencia contra las mujeres
09030001 Inclusion económica para la igualdad de género
0903003001 Proyectos productivos para el desarrollo de la mujer

OBJETIVO DEL PROGRAMA PRESUPUESTARIO:

Desarrollar acciones eficaces e eficientes que permitan la inclusión de las mujeres en la actividad económica del municipio, que promueva el pleno ejercicio de sus derechos laborales, fomentando valores de igualdad de género, para construir una relación de respeto e igualdad social.

DEPENDENCIA DIVISIÓN:
DEPENDENCIA ALCALDÍA:

V00 INSTITUTO DE LAS MUJERES NAUCALPENSES Y LA IGUALDAD SUSTANTIVA
151 ATENCIÓN A LA MUJER

ESTRUCTURA DEL INDICADOR: ACTIVIDAD 3

NOMBRE DEL INDICADOR:

Porcentaje de implementación de talleres de capacitación de proyectos productivos para mujeres

FÓRMULA DE CÁLCULO:

$\frac{\text{Número de talleres de capacitación de proyectos productivos para mujeres realizados}}{\text{Número de talleres de capacitación de proyectos productivos para mujeres programados}} \times 100$

INTERPRETACIÓN:

Talleres de capacitación de proyectos productivos para mujeres

DIMENSIÓN QUE ATIENDE:

Eficiencia

FRECUENCIA DE MEDICIÓN:

Semanal

DESCRIPCIÓN DEL FACTOR DE COMPARACIÓN:

Veracidad

ÁMBITO GEOGRÁFICO:

(Municipio)

COORDINURA:

Municipio de Naucalpan de Juárez

LÍNEA BASE:

0

COMPORTAMIENTO DE LAS VARIABLES DURANTE EL 3. TRIMESTRE

VARIABLE	UNIDAD DE MEDIDA	INDICADOR	META ANUAL	AVANCE TRIMESTRAL				AVANCE ACUMULADO			
				PROG.	%	ALCAN.	%	PROG.	%	ALCAN.	%
Número de talleres de capacitación de proyectos productivos para mujeres realizadas	Talleres	Realizado	80	45	56.25	16	100.00	45	56.25	45	100.00
Número de talleres de capacitación de proyectos productivos para mujeres programados	Talleres	Realizado	80	15	18.75	15	100.00	45	56.25	45	100.00

COMPORTAMIENTO DEL INDICADOR

DESCRIPCIÓN DE LA META ANUAL

Número de talleres de capacitación de proyectos productivos para mujeres realizadas

3. TRIMESTRE

META ANUAL	AVANCE TRIMESTRAL				AVANCE ACUMULADO			
	PROGRAMADO	ALCAN.	EF. %	SEMAFORO	PROGRAMADO	ALCANADO	EF. %	SEMAFORO
80	45	45	56.25	VERDE	45	45	100.00	VERDE

DESCRIPCIÓN DE RESULTADOS Y JUSTIFICACIÓN EN CASO DE VARIACIÓN SUPERIOR A +/-10 POR CIENTO RESPECTO A LO PROGRAMADO

EVALUACIÓN DEL INDICADOR

EL ÁREA ALCANZÓ UN NIVEL ADECUADO EN EL CUMPLIMIENTO DEL INDICADOR. SE RECOMIENDA QUE SE SIGA CON LAS MISMAS ESTRATEGIAS PARA EL CUMPLIMIENTO DE LAS METAS.

ELABORÓ

MONTSEPRAT HERNÁNDEZ ARONETA
DIRECTORA DEL INSTITUTO DE LAS MUJERES NAUCALPENSES Y LA IGUALDAD SUSTANTIVA
NOMBRE FIRMA CARGO

W. R.

EMMA GREID GARCÍA VIVER
TITULAR DE LA UPPM
NOMBRE FIRMA
CONSTITUCIONAL 2023-2024
NAUCALPAN DE JUÁREZ
PRESIDENCIA MUNICIPAL



SISTEMA DE COORDINACIÓN HACENDARIA DEL ESTADO DE MÉXICO CON SUS MUNICIPIOS
GUÍA METODOLÓGICA PARA EL SEGUIMIENTO Y EVALUACIÓN DEL PLAN DE DESARROLLO MUNICIPAL VIGENTE



PBRM-08B FICHA TÉCNICA DE SEGUIMIENTO DE INDICADORES 2023
DE GESTIÓN O ESTRATÉGICO

PIEZA DE TRANSVERSA:
TEMA DE DESARROLLO:
PROGRAMA PRESUPUESTARIO:
PROYECTO PRESUPUESTARIO:

El bienestar y calidad de vida
Cultura de calidad y permeable de la violencia contra las mujeres
03030001 Inclusion económica para la igualdad de género
0303030201 Proyectos de inclusión financiera (igualdad salarial para la mujer)

OBJETIVO DEL PROGRAMA PRESUPUESTARIO:

Desarrollar acciones enfocadas a distribuir los recursos para la inclusión de las mujeres en la actividad económica del municipio, que permitan el pleno ejercicio de sus derechos laborales, fomentando valores de igualdad de género, para construir una relación de respeto e igualdad social.

DEPENDENCIA GENERAL:
DEPENDENCIA AJUDA:

100 INSTITUTO DE LAS MUJERES NAUCALPENSIS Y LA SALUD SUSTANTIVA
227 ATENCIÓN A LA MUJER

ESTRUCTURA DEL INDICADOR: ACTIVADO 1.1

NOMBRE DEL INDICADOR:

Porcentaje de reuniones realizadas con instituciones públicas y/o privadas para integrar a mujeres al ámbito laboral

FÓRMULA DE CÁLCULO:

$\frac{\text{Reuniones con instituciones públicas y/o privadas para integrar a mujeres al ámbito laboral realizadas}}{\text{Reuniones con instituciones públicas y/o privadas para integrar a mujeres al ámbito laboral programadas}} \times 100$

INTERPRETACIÓN:

Reuniones realizadas con instituciones públicas y/o privadas

UNIDAD QUE ATIENDE:

El área

FRECUENCIA DE MEDICIÓN:

Semanal

DESCRIPCIÓN DEL FACTOR DE COMPARACIÓN:

100%

ÁMBITO GEOGRÁFICO:

El Estado

SUBENTIDAD:

Municipio de Naucalpan de Juárez

LÍNEA BASE:

0

COMPORTAMIENTO DE LAS VARIABLES DURANTE EL 1. TRIMESTRE

VARIABLE	UNIDAD DE MEDIDA	OPERACIÓN	META ANUAL	AVANCE TRIMESTRAL				AVANCE ACUMULADO			
				PROG.	%	ALCAN.	%	PROG.	%	ALCAN.	%
Reuniones con instituciones públicas y/o privadas para integrar a mujeres al ámbito laboral realizadas	Reuniones	Suma	4	1	25.00	1	25.00	3	75.00	4	100.00
Reuniones con instituciones públicas y/o privadas para integrar a mujeres al ámbito laboral programadas	Reuniones	Suma	4	1	25.00	1	25.00	3	75.00	3	100.00

COMPORTAMIENTO DEL INDICADOR

DESCRIPCIÓN DE LA META ANUAL:

0

1. TRIMESTRE

META ANUAL	AVANCE TRIMESTRAL				AVANCE ACUMULADO			
	PROGRAMADO	ALCAN.	EF %	SEMAFORO	PROGRAMADO	ALCANADO	EF %	SEMAFORO
4	1	1	25.00	Verde	3	3	100.00	Verde

DESCRIPCIÓN DE RESULTADOS Y JUSTIFICACIÓN EN CASO DE VARIACIÓN SUPERIOR A +/- 10 POR CIENTO RESPECTO A LO PROGRAMADO

EVALUACIÓN DEL INDICADOR

EL ÁREA ALCANZÓ UN NIVEL ADECUADO EN EL CUMPLIMIENTO DEL INDICADOR. SE RECOMIENDA QUE SE SIGA CON LAS MISMAS ESTRATEGIAS PARA EL CUMPLIMIENTO DE LAS METAS.

ELABORADO

 MONTSERRAT HERNÁNDEZ ARGÜETA
 DIRECTORA DEL INSTITUTO DE LAS MUJERES NAUCALPENSIS Y LA SALUD SUSTANTIVA
 NOMBRE FIRMA CARGO

ELABORADO

 EMMA GRISSEL GARCÍA VELASCO
 TITULAR DE LA URPE
 NOMBRE FIRMA CARGO





SISTEMA DE COORDINACIÓN HACENDARIA DEL ESTADO DE MÉXICO CON SUS MUNICIPIOS
GUÍA METODOLÓGICA PARA EL SEGUIMIENTO Y EVALUACIÓN DEL PLAN DE DESARROLLO MUNICIPAL VIGENTE



PBRM-08B FICHA TÉCNICA DE SEGUIMIENTO DE INDICADORES 2023
DE GESTIÓN O ESTRATÉGICO

PLANTEAMIENTO TRANSVERSAL: Bien E. Social
TEMA DE DESARROLLO: Economía familiar independiente, sin subsidios estatales y libre de violencia
PROGRAMA PRESUPUESTARIO: 0300004 Desarrollo integral de la familia
PROYECTO PRESUPUESTARIO: 0300004001 Atención a víctimas por violencia y abuso

OBJETIVO DEL PROGRAMA PRESUPUESTARIO: Reglar los proyectos orientados a fomentar la integración familiar, el respeto y el respeto de valores que permitan a cada individuo un desarrollo armónico, sano, pleno que ayude al mejoramiento en las condiciones de vida y empoderamiento el respeto a los derechos de la niñez, adolescentes, mujeres, discapacitados y adultos mayores.

DEPENDENCIA GENERAL: 000 INSTITUTO DE LAS FUERZAS MUNICIPALES Y LA SEGURIDAD SUSTANTIVA
DEPENDENCIA AUXILIAR: 152 RESOLUCIÓN A LA LEY

ESTRUCTURA DEL INDICADOR: 19

NOMBRE DEL INDICADOR: Tasa de atención en el número de familias vulnerables atendidas con programas de asistencia social
FÓRMULA DE CÁLCULO: (Familias vulnerables atendidas + trámites de programas de asistencia social en el año actual / Familias vulnerables atendidas a través de programas de asistencia social el año anterior) * 100
INTERPRETACIÓN: Atención a familias vulnerables
UNIDAD DE MEDICIÓN: Efectiva
FRECUENCIA DE MEDICIÓN: Anual
DESCRIPCIÓN DEL FACTOR DE COMPARACIÓN: Familias vulnerables atendidas a través de programas de asistencia social en el año actual
AMBITO GEOGRÁFICO: Municipal
COBERTURA: Municipio de Naucalpan de Juárez
LÍNEA BASE: 0

COMPORTAMIENTO DE LAS VARIABLES DURANTE EL 3. TRIMESTRE

VARIABLE	UNIDAD DE MEDICIÓN	OPERACIÓN	META ANUAL	AVANCE	AVANCE TRIMESTRAL			AVANCE ACUMULADO			
					INDIC.	%	ALCANZ.	%	TRIM.	%	ALCANZ.
Familias vulnerables atendidas a través de programas de asistencia social en el año actual	Familias vulnerables atendidas	Suma	004	0	000	0	000	0	000	0	000
Familias vulnerables atendidas a través de programas de asistencia social el año anterior	Familias vulnerables atendidas	Suma	004	0	000	0	000	0	000	0	000

COMPORTAMIENTO DEL INDICADOR

DESCRIPCIÓN DE LA META ANUAL:
0

META ANUAL	3. TRIMESTRE				AVANCE ACUMULADO			
	PROGRAMADO	ALCANZADO	EF. %	SEMAFORO	PROGRAMADO	ALCANZADO	EF. %	SEMAFORO
004	0	0	0.00	ROJO	0	0	0.00	ROJO

DESCRIPCIÓN DE RESULTADOS Y JUSTIFICACIÓN EN CASO DE VARIACIÓN SUPERIOR A +/- 10 POR CIENTO RESPECTO A LO PROGRAMADO:

EVALUACIÓN DEL INDICADOR

EL ÁREA ALCANZÓ UN NIVEL ADECUADO EN EL CUMPLIMIENTO DEL INDICADOR. SE RECOMIENDA QUE SE SIGA CON LAS MISMAS ESTRATEGIAS PARA EL CUMPLIMIENTO DE LAS METAS.

ELABORÓ:
MONTESTRAL HERNÁNDEZ SANDOVAL
 DIRECTORA DEL INSTITUTO DE LAS FUERZAS MUNICIPALES Y LA SEGURIDAD SUSTANTIVA
NOMBRE FIRMA CARGO

REVISÓ:
ELIANA GRISELDA GARCÍA VELASCO
 TITULAR DE LA LEY
NOMBRE FIRMA CARGO





SISTEMA DE COORDINACIÓN HACENDARIA DEL ESTADO DE MÉXICO CON SUS MUNICIPIOS
GUÍA METODOLÓGICA PARA EL SEGUIMIENTO Y EVALUACIÓN DEL PLAN DE DESARROLLO MUNICIPAL VIGENTE



PBRM-008 FICHA TÉCNICA DE SEGUIMIENTO DE INDICADORES 2023
DE GESTIÓN O ESTRATÉGICO

PLAZA/EJE TRANSVERSAL:
TEMA DE DESARROLLO:
PROGRAMA PRESUPUESTARIO:
PROYECTO PRESUPUESTARIO:

Filer 1 Social
Demanda humana incluyente, sin discriminación y libre de violencia
02080808 Desarrollo integral de la familia
02080808030 Atención a víctimas por acoso físico y sexual

OBJETIVO DEL PROGRAMA PRESUPUESTARIO:

Engloba los proyectos orientados a fomentar la integración familiar, el respeto y el impulso de valores que permitan a cada individuo un desarrollo académico, social, físico que permita el desempeño en las condiciones de vida y empoderando el estado a los derechos de la niñas, adolescentes, mujeres, discapacitados y adultos mayores.

DEPENDENCIA GENERAL:
DEPENDENCIA AUXILIAR:

100 INSTITUTO DE LAS MUJERES MEXICANAS Y LA IGUALDAD SUBSTANTIVA
350 ATENCIÓN A LA MUJER

ESTRUCTURA DEL INDICADOR: PROYECTO

NOMBRE DEL INDICADOR:

Porcentaje de población beneficiada con programas de atención a la familia

FÓRMULA DE CÁLCULO:

Beneficiarios total beneficiada con programas de atención a la familia en el año actual / Total de la población objetivo del programa * 100

INTERPRETACIÓN:

Población beneficiada con los programas de atención

UNIDAD QUE ATIENDE:

Mujeres

FRECUENCIA DE MEDICIÓN:

Anual

DESCRIPCIÓN DEL FACTOR DE COMPARACIÓN:

Población total beneficiada con programas de atención a la familia en el año actual

ÁMBITO GEOGRÁFICO:

U (Estados)

COORDINACIÓN:

Municipio de Naucalpan de Juárez

LÍNEA BASE:

0

COMPORTAMIENTO DE LAS VARIABLES DURANTE EL 3. TRIMESTRE

VARIABLE	UNIDAD DE MEDIDA	OPERACIÓN	META ANUAL	AVANCE TRIMESTRAL				AVANCE ACUMULADO			
				PROG.	%	ALCAN.	%	PROG.	%	ALCAN.	%
Beneficiarios total beneficiada con programas de atención a la familia en el año actual	Población atendida	Suma	324	0	0.00	0	0.00	0	0.00	0	0.00
Total de la población objetivo del programa	Población atendida	Suma	324	0	0.00	0	0.00	0	0.00	0	0.00

COMPORTAMIENTO DEL INDICADOR

DESCRIPCIÓN DE LA META ANUAL:

0

3. TRIMESTRE

META ANUAL	AVANCE TRIMESTRAL				AVANCE ACUMULADO			
	PROGRAMADO	ALCAN.	EF. %	SEMAFORO	PROGRAMADO	ALCANADO	EF. %	SEMAFORO
324	0	0	0.00	ROJO	0	0	0.00	ROJO

DESCRIPCIÓN DE RESULTADOS Y JUSTIFICACIÓN EN CASO DE VARIACIÓN SUPERIOR A +/- 10 POR CIENTO RESPECTO A LO PROGRAMADO

EVALUACIÓN DEL INDICADOR

EL ÁREA ALCANZÓ UN NIVEL ADECUADO EN EL CUMPLIMIENTO DEL INDICADOR DE REDONDENCIA QUE SE SIGA CON LAS MISMAS ESTRATEGIAS PARA EL CUMPLIMIENTO DE LAS METAS.

ELABORÓ:

MONTSERRAT HERNÁNDEZ ARCE
DIRECTORA DEL INSTITUTO DE LAS MUJERES NAUCALPENSES Y LA IGUALDAD SUBSTANTIVA
NOMBRE FIRMA CARGO

Vc. De:

EMMA ORELL GARCÍA VELASCO
TITULAR DE LA RPPC
NOMBRE FIRMA CARGO





SISTEMA DE COORDINACIÓN HACENDARIA DEL ESTADO DE MÉXICO CON SUS MUNICIPIOS
GUÍA METODOLÓGICA PARA EL SEGUIMIENTO Y EVALUACIÓN DEL PLAN DE DESARROLLO MUNICIPAL VICENTE



PBRM-088 FICHA TÉCNICA DE SEGUIMIENTO DE INDICADORES 2023
DE GESTIÓN O ESTRATÉGICO

PLAN O EJE TRANSVERSAL:
TEMA DE DESARROLLO:
PROGRAMA PRESUPUESTARIO:
PROYECTO PRESUPUESTARIO:

Plan: Social
Desarrollo humano incluyente, sin discriminación y libre de violencia
0300004 Desarrollo integral de la familia
03000040301 Servicios jurídicos relacionados a la familia

OBJETIVO DEL PROGRAMA PRESUPUESTARIO:

Impulsar los proyectos orientados a fortalecer la integración familiar, el respeto y el logro de valores que permitan a cada individuo en situación de vulnerabilidad económica, social, física con acceso al empoderamiento en las condiciones de vida y mejorando el impacto a los miembros de la familia, adolescentes, mujeres, discapacitados y adultos mayores.

DEPENDENCIA GENERAL:
DEPENDENCIA AUXILIAR:

180 INSTITUTO DE LAS MUJERES VIOLENCIAS Y LA ECONOMÍA AUTÓNOMA
257 ATENCIÓN A LA MUJER

ESTRUCTURA DEL INDICADOR COMPORTA

NOMBRE DEL INDICADOR:

Porcentaje de servicios jurídicos a familias en situación de vulnerabilidad atendida

FÓRMULA DE CÁLCULO:

$(\text{Número de servicios jurídicos a familias en situación de vulnerabilidad atendidas} / \text{Total de servicios jurídicos a familias en situación de vulnerabilidad programados}) * 100$

INTERPRETACIÓN:

Servicios jurídicos brindados

DIMENSIÓN QUANTITATIVA:

Porcentaje

PROCESOS DE MEDICIÓN:

Trimestral

DESCRIPCIÓN DEL FACTOR DE COMPENSACIÓN:

Tamaño de servicios jurídicos a familias en situación de vulnerabilidad brindados

Ámbito Geográfico:

El Estado

CONVENIO:

Tercer año del Ayuntamiento de Juárez

LÍNEA BASE:

0

COMPORTAMIENTO DE LAS VARIABLES DURANTE EL 3. TRIMESTRE

VARIABLE	UNIDAD DE MEDIDA	OPERACIÓN	META ANUAL	3. TRIMESTRE				AVANCE ACUMULADO			
				PROG.	%	ALCAN.	%	PROG.	%	ALCAN.	%
Número de servicios jurídicos a familias en situación de vulnerabilidad atendidas	Familias	Suma	140	30	21.43	30	21.43	100	71.43	50	35.71
Total de servicios jurídicos a familias en situación de vulnerabilidad programados	Familias	Suma	140	30	21.43	30	21.43	100	71.43	30	21.43

COMPORTAMIENTO DEL INDICADOR

DESCRIPCIÓN DE LA META ANUAL:

0

3. TRIMESTRE

META ANUAL	AVANCE TRIMESTRAL				AVANCE ACUMULADO			
	PROGRAMADO	ALCAN.	EF. %	SEMÁFORO	PROGRAMADO	ALCANZADO	EF. %	SEMÁFORO
140	30	30	21.43	AMARILLO	140	30	21.43	AMARILLO

DESCRIPCIÓN DE RESULTADOS Y JUSTIFICACIÓN EN CASO DE VARIACIÓN SUPERIOR A +/- 10 POR CIENTO RESPECTO A LO PROGRAMADO

EVALUACIÓN DEL INDICADOR

EL ÁREA ALCANZÓ UN NIVEL SOBREPASADO EN EL CUMPLIMIENTO DEL INDICADOR. SE SOLICITA QUE SE JUSTIFIQUE EL INCUMPLIMIENTO DE LO PROGRAMADO EN LA META Y LAS ESTRATEGIAS QUE OPTARÁN

ELABORÓ
MONTserrat HERNÁNDEZ ANGUITA
DIRECTORA DEL INSTITUTO DE LAS MUJERES VIOLENCIAS Y LA ECONOMÍA AUTÓNOMA
NOMBRE: MONTSErT HERNÁNDEZ ANGUITA
FIRMA: [Firma]

ELABORÓ
LISMA GRIEL GARCÍA VILCHES
TITULAR DE LA DIFPE
NOMBRE: LISMA GRIEL GARCÍA VILCHES
FIRMA: [Firma]





SISTEMA DE COORDINACIÓN HACENDARIA DEL ESTADO DE MÉXICO CON SUS MUNICIPIOS
GUÍA METODOLÓGICA PARA EL SEGUIMIENTO Y EVALUACIÓN DEL PLAN DE DESARROLLO MUNICIPAL VIGENTE



PBRM-088 FICHA TÉCNICA DE SEGUIMIENTO DE INDICADORES 2023
DE GESTIÓN O ESTRATÉGICO

PLAN / EJE TRANSVERSAL: Pilar 3. Salud
TEMA DE DESARROLLO: Desarrollo humano inclusivo, sin discriminación y libre de violencia
PROGRAMA PRESUPUESTARIO: 02000004 Desarrollo Integral de la Familia
PROYECTO PRESUPUESTARIO: 020000040008 Atención y atención psicológica y psiquiátrica
OBJETIVO DEL PROGRAMA PRESUPUESTARIO: Trabaja las diversas unidades a fomentar la integración familiar, el respeto y el disfrute de valores que permitan a cada individuo un desarrollo armónico, sano, pleno que contribuya al mejoramiento en las condiciones de vida y equidad social respecto a los derechos de la niñez, adolescentes, mujeres, discapacitados y adultos mayores.
DEPENDENCIA GENERAL: 908 INSTITUTO DE LAS MUJERES NAUCALPENSES Y LA SEGURIDAD SUSTENTIVA
DEPENDENCIA ALJURAN: 152 ATENCIÓN A LA VIDA

ESTRUCTURA DEL INDICADOR / GOBIERNO L

NOMBRE DEL INDICADOR: Porcentaje de servicios psicológicos a familias en situación de vulnerabilidad atorgados
FÓRMULA DE CÁLCULO: (Número de servicios psicológicos a familias en situación de vulnerabilidad brindados / Total de servicios psicológicos a familias en situación de vulnerabilidad programados) * 100
INTERPRETACIÓN: Servicios psicológicos brindados.
EMISIÓN QUE ATIENDE: Niños
FRECUENCIA DE MEDICIÓN: Trimestral
DESCRIPCIÓN DEL FACTOR DE COMPARACIÓN: Número de servicios psicológicos a familias en situación de vulnerabilidad brindados
ÁMBITO GEOGRÁFICO: U (Municipio)
COBERTURA: Municipio de Naucalpan de Juárez
LÍNEA BASE: 0

COMPORTAMIENTO DE LAS VARIABLES DURANTE EL 1.º TRIMESTRE

VARIABLE	UNIDAD DE MEDIDA	OPERACIÓN	META ANUAL	AVANCE TRIMESTRAL				AVANCE ACUMULADO			
				PROG.	%	ALCAN.	%	PROG.	%	ALCAN.	%
Número de servicios psicológicos a familias en situación de vulnerabilidad brindados	Atenciones	Sumado	100	30	29.4	37	100.12	90	90.0	90.0	100.0
Total de servicios psicológicos a familias en situación de vulnerabilidad programados	Atenciones	Sumado	100	30	29.4	30	100.00	90	90.0	90.0	100.0

COMPORTAMIENTO DEL INDICADOR

DETERMINACIÓN DE LA META ANUAL:
0

2.º TRIMESTRE

META ANUAL	AVANCE TRIMESTRAL				AVANCE ACUMULADO			
	PROGRAMADO	ALCAN.	EF %	SEÑALADO	PROGRAMADO	ALCANADO	EF %	SEÑALADO
100	30	37	100.12	Verde	90	100	100.00	Verde

DESCRIPCIÓN DE RESULTADOS Y JUSTIFICACIÓN EN CASO DE VARIACIÓN SUPERIOR A +10 POR CIENTO RESPECTO A LO PROGRAMADO

EVALUACIÓN DEL INDICADOR

EL ÁREA ALCANZÓ UN NIVEL ADECUADO EN EL CUMPLIMIENTO DEL INDICADOR. SE RECOMIENDA QUE SE SIGA CON LAS MEDIDAS ESTRATÉGICAS PARA EL CUMPLIMIENTO DE LAS METAS.

ELABORADO

MONTSERRAT HERNÁNDEZ ARGUETA
 DIRECTORA DEL INSTITUTO DE LAS MUJERES NAUCALPENSES Y LA SEGURIDAD SUSTENTIVA
 NOMBRE: MONTSERRAT HERNÁNDEZ ARGUETA
 FIRMA: [Firma manuscrita]
 CARGO: DIRECTORA DEL INSTITUTO DE LAS MUJERES NAUCALPENSES Y LA SEGURIDAD SUSTENTIVA

ELABORADO

XIANA GRISDEL GARCÍA VICIÉS
 TITULAR DE LA IMPE
 NOMBRE: XIANA GRISDEL GARCÍA VICIÉS
 FIRMA: [Firma manuscrita]





SISTEMA DE COORDINACIÓN HACENDARIA DEL ESTADO DE MÉXICO CON SUS MUNICIPIOS
GUÍA METODOLÓGICA PARA EL SEGUIMIENTO Y EVALUACIÓN DEL PLAN DE DESARROLLO MUNICIPAL VIGENTE



PBRM-08B FICHA TÉCNICA DE SEGUIMIENTO DE INDICADORES 2023
DE GESTIÓN O ESTRATÉGICO

PLAZA/EJE TRANSVERSAL:	Plan 6 Social	
TEMA DE DESARROLLO:	Desarrollo familiar inclusivo, sin discriminación y libre de violencia	
PROGRAMA PRESUPUESTARIO:	01000504	Desarrollo Integral de la Familia
PROYECTO PRESUPUESTARIO:	010005040101	Servicios jurídicos orientados a la familia
OBJETIVO DEL PROGRAMA PRESUPUESTARIO:	Apoyar los proyectos orientados a fomentar la integración familiar, el respeto y el respeto de valores que permitan a cada individuo un desarrollo armónico, sano, pleno que abata al mejoramiento en las condiciones de vida y respetada el respeto a los derechos de la niñez, adolescentes, mujeres, discapacitados y adultos mayores.	
DEPENDENCIA GENERAL:	000	INSTITUTO DE LAS MUJERES NAUCALPENSES Y LA FORTALEZA SUSTANTIVA
DEPENDENCIA ALQUILAR:	152	ATENCIÓN A LA MUJER

ESTRUCTURA DEL INDICADOR ACTIVADO 1

NOMBRE DEL INDICADOR:	Porcentaje de asesorías jurídicas otorgadas		
FÓRMULA DE CÁLCULO:	(Número de asesorías jurídicas otorgadas / Total de asesorías jurídicas programadas) * 100		
INTERPRETACIÓN:	Mide la cantidad de asesorías otorgadas		
DIMENSIÓN QUE ATENDE:	Eficiencia	FRECUENCIA DE MEDICIÓN:	Trimestral
DESCRIPCIÓN DEL FACTOR DE COMPARACIÓN:	N/A		
AMBITO GEOGRÁFICO:	U (Urbanos)		
COBERTURA:	Municipio de Naucalpan de Juárez		
LÍNEA BASE:	0		

COMPORTAMIENTO DE LAS VARIABLES DURANTE EL 3 TRIMESTRE

VARIABLE	UNIDAD DE MEDIDA	OPERACIÓN	META ANUAL	AVANCE TRIMESTRAL				AVANCE ACUMULADO			
				PROG.	%	ALCAN.	%	PROG.	%	ALCAN.	%
Número de asesorías jurídicas otorgadas	Personas	Suma	100	20	20.0	21	21.00	98	98.00	100	100.00
Total de asesorías jurídicas programadas	Personas	Suma	100	20	20.0	20	20.00	98	98.00	98	98.00

COMPORTAMIENTO DEL INDICADOR

COMPARACIÓN DE LA META ANUAL	0
------------------------------	---

3 TRIMESTRE

META ANUAL	AVANCE TRIMESTRAL				AVANCE ACUMULADO			
	PROGRAMADO	ALCAN.	EF %	SEMAFORO	PROGRAMADO	ALCANADO	EF %	SEMAFORO
100	20	21	100.00	VERDE	100	101	101.00	VERDE

DESCRIPCIÓN DE RESULTADOS Y JUSTIFICACIÓN EN CASO DE VARIACIÓN SUPERIOR A +/-10 POR CIENTO RESPECTO A LO PROGRAMADO

--

EVALUACIÓN DEL INDICADOR

EL ÁREA ALCANZÓ UN AVANCE ADECUADO EN EL CUMPLIMIENTO DEL INDICADOR. SE RECONOCIDA QUE SE SIGA CON LAS MISMAS ESTRATEGIAS PARA EL CUMPLIMIENTO DE LAS METAS.
--

EL JEFE

MARIANA HERNÁNDEZ ZANDORA
DIRECTORA DEL INSTITUTO DE LAS MUJERES NAUCALPENSES Y LA FORTALEZA SUSTANTIVA
NOMBRE: _____ FIRMA: _____ CARGO: _____

EL JEFE

EIANA DESSEL GARCÍA VELASCO
TITULAR DE LA UFFE
NOMBRE: _____ FIRMA: _____ CARGO: _____





SISTEMA DE COORDINACIÓN HACENDARIA DEL ESTADO DE MÉXICO CON SUS MUNICIPIOS
GUÍA METODOLÓGICA PARA EL SEGUIMIENTO Y EVALUACIÓN DEL PLAN DE DESARROLLO MUNICIPAL VIGENTE



IPRM-088 FICHA TÉCNICA DE SEGUIMIENTO DE INDICADORES 2023
DE GESTIÓN O ESTRATÉGICO

PLAN/ EJE TRANSVERSAL:	Pilar 3- Social
TEMA DE DESARROLLO:	Declaración humanitaria (chiqueros, sin discriminación y libre de violencia)
PROGRAMA PRESUPUESTARIO:	02960004 Desarrollo Integral de la Familia
PROYECTO PRESUPUESTARIO:	0296000028 Orientación y atención psicológica y psiquiátrica
OBJETIVO DEL PROGRAMA PRESUPUESTARIO:	Impulsar los proyectos orientados a fomentar la integración familiar, el respeto y el impulso de valores que permitan a cada individuo en desarrollo armónico, sana, plena que actúe al mejoramiento en las condiciones de vida y empoderando el respeto a los derechos de la niñez, adolescentes, mujeres, discapacitados y niñas migrantes.
DEPENDENCIA GENERAL:	108 INSTITUTO DE LAS MUJERES NAUCALPENSIS Y LA IGUALDAD SUSTANTIVA
DEPENDENCIA AUXILIAR:	152 ATENCIÓN A LA MUJER

ESTRUCTURA DEL INDICADOR: ACTUAR DEL

NOMBRE DEL INDICADOR:	Porcentaje de consultas de apoyo psicológico otorgadas		
FÓRMULA DE CÁLCULO:	(Número de consultas de apoyo psicológico otorgadas / Total de consultas de apoyo psicológico programadas) * 100		
INTERPRETACIÓN:	Consultas de apoyo psicológico		
UNIDAD QUE ATENDE:	Uso de	FRECUENCIA DE PRECISIÓN:	Semanal
DESCRIPCIÓN DEL FACTOR DE COMPARACIÓN:	Número de consultas de apoyo psicológico otorgadas		
ÁMBITO GEOGRÁFICO:	U (Urbanos)		
COBERTURA:	Municipio de Naucalpan de Juárez		
LÍNEA BASE:	0		

COMPORTAMIENTO DE LAS VARIABLES DURANTE EL 3. TRIMESTRE

VARIABLE	UNIDAD DE MEDIDA	OPERACIÓN	META ANUAL	AVANCE TRIMESTRAL				AVANCE ACUMULADO			
				PROG.	%	ALCAN.	%	PROG.	%	ALCAN.	%
Número de consultas de apoyo psicológico otorgadas	Atención	Suma	838	340	40.4	971	114.7	988	117.9	1022	121.9
Total de consultas de apoyo psicológico programadas	Atención	Suma	1000	340	34.0	988	98.8	988	98.8	988	98.8

COMPORTAMIENTO DEL INDICADOR

DESCRIPCIÓN DE LA META ANUAL:
0

3. TRIMESTRE

META ANUAL	AVANCE TRIMESTRAL				AVANCE ACUMULADO			
	PROGRAMADO	ALCAN.	EF %	SEÑALES	PROGRAMADO	ALCANADO	EF %	SEÑALES
1200	340	275	100.12	VERDE	988	1000	101.20	VERDE

DESCRIPCIÓN DE RESULTADOS Y JUSTIFICACIÓN EN CASO DE VARIACIÓN SUPERIOR A +/-10 POR CIENTO RESPECTO A LO PROGRAMADO

--

EVALUACIÓN DEL INDICADOR

EL ÁREA ALCANZÓ UN NIVEL ADECUADO EN EL CUMPLIMIENTO DEL INDICADOR. SE RECOMIENDA QUE SE SIGA CON LAS MEDIDAS ESTRATÉGICAS PARA EL CUMPLIMIENTO DE LAS METAS.


 MARIANA RODRÍGUEZ
 DIRECTORA DEL INSTITUTO DE LAS MUJERES NAUCALPENSIS Y LA IGUALDAD SUSTANTIVA
 NOMBRE: _____ FIRMA: _____ CARGO: _____


 MARIANA RODRÍGUEZ
 TITULAR DE LA IEPPE
 NOMBRE: _____ FIRMA: _____ CARGO: _____

