

PbRm-08b FICHA TECNICA DE SEGUIMIENTO DE INDICADORES 2022 DE GESTIÓN O ESTRATEGICO

SISTEMA MUNICIPAL DIF DE NAUCALPAN

TIPO DE FICHA: OSFEM

PILAR DE DESARROLLO / EJE TRANSVERSAL: II Eje transversal II: Gobierno Moderno, Capaz y Responsable  
 TEMA DE DESARROLLO: Comunicación y diálogo con la ciudadanía como elemento clave de gobernabilidad.  
 PROGRAMA PRESUPUESTARIO: 01030101 Conducción de las políticas generales de gobierno  
 PROYECTO PRESUPUESTARIO: 010301010201 Audiencia pública y consulta popular  
 OBJETIVO DEL PROGRAMA PRESUPUESTARIO: Incluye las acciones que favorezcan el desarrollo de un gobierno democrático que impulse la participación social y ofrezca servicio de calidad en el marco de legalidad y justicia, para elevar las condiciones de vida de la población.  
 DEPENDENCIA GENERAL: B00 DIRECCIÓN GENERAL  
 DEPENDENCIA AUXILIAR: 301 Unidad de Asistencia Social

ESTRUCTURA DEL INDICADOR

NOMBRE DEL INDICADOR: Porcentaje de demandas ciudadanas para la construcción de las políticas públicas municipales atendidas.  
 FÓRMULA DEL CÁLCULO: (Demandas ciudadanas para la construcción de las políticas públicas municipales atendidas/Demandas ciudadanas para la construcción de políticas públicas municipales registradas)\*100  
 INTERPRETACIÓN: No aplica este indicador  
 DIMENSIÓN QUE ATIENDE: Eficiencia  
 FRECUENCIA DE MEDICIÓN: Semestral  
 DESCRIPCIÓN DEL FACTOR DE COMPARACIÓN: No aplica este indicador  
 AMBITO GEOGRAFICO: NO APLICA  
 COBERTURA: NO APLICA  
 LINEA BASE: No aplica este indicador

Numero: NC 1

COMPORTAMIENTO DE LAS VARIABLES DURANTE EL TRIMESTRE: Abril-Junio

VARIABLE	UNIDAD DE MEDIDA	OPERACION	META ANUAL	AVANCE TRIMESTRAL				AVANCE ACUMULADO			
				Programado	%	Alcanzado	%	Programado	%	Alcanzado	%
Demandas ciudadanas para la construcción de las políticas públicas municipales atendidas	0	Sumable	0.00	0.00	0.00	0.00	0.00	0.00	0.00	0.00	0.00
Demandas ciudadanas para la construcción de políticas públicas municipales registradas	0	Sumable	0.00	0.00	0.00	0.00	0.00	0.00	0.00	0.00	0.00

COMPORTAMIENTO DEL INDICADOR

DESCRIPCION DE LA META ANUAL

no aplica

META ANUAL	TRIMESTRE: Abril-Junio							
	AVANCE TRIMESTRAL				AVANCE ACUMULADO			
	Programado	Alcanzado	EF%	SEMAFORO	Programado	Alcanzado	EF%	SEMAFORO
0.00	0.00	0.00	0.00	verde	0.00	0.00	0.00	verde

DESCRIPCION DE RESULTADOS Y JUSTIFICACION EN CASO DE VARIACION SUPERIOR A ±10% RESPECTO A LO PROGRAMADO  
 NO APLICA

EVALUACION DEL INDICADOR

NO APLICA

DEPENDENCIA GENERAL: B00 DIRECCIÓN GENERAL  
 DEPENDENCIA AUXILIAR: 301 Unidad de Asistencia Social

  
 ELABORO



  
 VO. BO.



ARMANDO TOLENTINO GARCÍA

LIC. NAYELI ROMARA FERNÁNDEZ HERNÁNDEZ

PbRm-08b FICHA TECNICA DE SEGUIMIENTO DE INDICADORES 2022 DE GESTIÓN O ESTRATEGICO

SISTEMA MUNICIPAL DIF DE NAUCALPAN

TIPO DE FICHA: OSFEM

PILAR DE DESARROLLO / EJE TRANSVERSAL: II Eje transversal II: Gobierno Moderno, Capaz y Responsable  
 TEMA DE DESARROLLO: Comunicación y diálogo con la ciudadanía como elemento clave de gobernabilidad.  
 PROGRAMA PRESUPUESTARIO: 01030101 Conducción de las políticas generales de gobierno  
 PROYECTO PRESUPUESTARIO: 010301010201 Audiencia pública y consulta popular  
 OBJETIVO DEL PROGRAMA PRESUPUESTARIO: Incluye las acciones que favorezcan el desarrollo de un gobierno democrático que impulse la participación social y ofrezca servicio de calidad en el marco de legalidad y justicia, para elevar las condiciones de vida de la población.  
 DEPENDENCIA GENERAL: B00 DIRECCIÓN GENERAL  
 DEPENDENCIA AUXILIAR: 301 Unidad de Asistencia Social

ESTRUCTURA DEL INDICADOR

NOMBRE DEL INDICADOR: Porcentaje de políticas públicas municipales realizadas.  
 FÓRMULA DEL CÁLCULO: (Políticas públicas municipales realizadas/Políticas públicas municipales programadas)\*100  
 INTERPRETACIÓN: No aplica este indicador  
 DIMENSIÓN QUE ATIENDE: Eficiencia  
 DESCRIPCIÓN DEL FACTOR DE COMPARACIÓN: No aplica este indicador  
 AMBITO GEOGRAFICO: NO APLICA  
 COBERTURA: NO APLICA  
 LINEA BASE: No aplica este indicador

FRECUENCIA DE MEDICIÓN: Semestral

Numero: NC 2

COMPORTAMIENTO DE LAS VARIABLES DURANTE EL TRIMESTRE: Abril-Junio

VARIABLE	UNIDAD DE MEDIDA	OPERACION	META ANUAL	AVANCE TRIMESTRAL				AVANCE ACUMULADO			
				Programado	%	Alcanzado	%	Programado	%	Alcanzado	%
Políticas públicas municipales realizadas	0	Sumable	0.00	0.00	0.00	0.00	0.00	0.00	0.00	0.00	0.00
Políticas públicas municipales programadas	0	Sumable	0.00	0.00	0.00	0.00	0.00	0.00	0.00	0.00	0.00

COMPORTAMIENTO DEL INDICADOR

DESCRIPCION DE LA META ANUAL

no aplica

META ANUAL	TRIMESTRE: Abril-Junio							
	AVANCE TRIMESTRAL				AVANCE ACUMULADO			
	Programado	Alcanzado	EF%	SEMAFORO	Programado	Alcanzado	EF%	SEMAFORO
0.00	0.00	0.00	0.00	verde	0.00	0.00	0.00	verde

DESCRIPCIÓN DE RESULTADOS Y JUSTIFICACIÓN EN CASO DE VARIACIÓN SUPERIOR A ± 10 % RESPECTO A LO PROGRAMADO  
 NO APLICA


EVALUACION DEL INDICADOR

NO APLICA

DEPENDENCIA GENERAL: B00 DIRECCIÓN GENERAL  
 DEPENDENCIA AUXILIAR: 301 Unidad de Asistencia Social

  
 ELABORÓ  
 ARMANDO TOLENTINO GARCÍA



  
 VO. BO.  
 LIC. NAYELI XIOMARA FERNÁNDEZ HERNÁNDEZ





PbRm-08b FICHA TECNICA DE SEGUIMIENTO DE INDICADORES 2022 DE GESTIÓN O ESTRATEGICO

SISTEMA MUNICIPAL DIF DE NAUCALPAN

TIPO DE FICHA: OSFEM

PILAR DE DESARROLLO / EJE TRANSVERSAL: II Eje transversal II: Gobierno Moderno, Capaz y Responsable

TEMA DE DESARROLLO: Comunicación y diálogo con la ciudadanía como elemento clave de gobernabilidad.

PROGRAMA PRESUPUESTARIO: 01030101 Conducción de las políticas generales de gobierno

PROYECTO PRESUPUESTARIO: 010301010201 Audiencia pública y consulta popular

OBJETIVO DEL PROGRAMA PRESUPUESTARIO: Incluye las acciones que favorezcan el desarrollo de un gobierno democrático que impulse la participación social y ofrezca servicio de calidad en el marco de legalidad y justicia, para elevar las condiciones de vida de la población.

DEPENDENCIA GENERAL: B00 DIRECCIÓN GENERAL

DEPENDENCIA AUXILIAR: 301 Unidad de Asistencia Social

ESTRUCTURA DEL INDICADOR

NOMBRE DEL INDICADOR: Porcentaje de actualización de las políticas públicas municipales.

FÓRMULA DEL CÁLCULO: (Políticas públicas municipales actualizadas / Total de políticas públicas municipales) \*100

INTERPRETACIÓN: No aplica este indicador

DIMENSIÓN QUE ATIENDE: Eficiencia

FRECUENCIA DE MEDICIÓN: Trimestral

DESCRIPCIÓN DEL FACTOR DE COMPARACIÓN: No aplica este indicador

AMBITO GEOGRAFICO: NO APLICA

COBERTURA: NO APLICA

LINEA BASE: No aplica este indicador

Numero: NA 1.1

COMPORTAMIENTO DE LAS VARIABLES DURANTE EL TRIMESTRE: Abril-Junio

VARIABLE	UNIDAD DE MEDIDA	OPERACION	META ANUAL	AVANCE TRIMESTRAL				AVANCE ACUMULADO			
				Programado	%	Alcanzado	%	Programado	%	Alcanzado	%
Políticas públicas municipales actualizadas	no aplica	Sumable	0.00	0.00	0.00	0.00	0.00	0.00	0.00	0.00	0.00
Total de políticas públicas municipales	no aplica	Sumable	0.00	0.00	0.00	0.00	0.00	0.00	0.00	0.00	0.00

COMPORTAMIENTO DEL INDICADOR

DESCRIPCION DE LA META ANUAL


META ANUAL	TRIMESTRE: Abril-Junio							
	AVANCE TRIMESTRAL				AVANCE ACUMULADO			
	Programado	Alcanzado	EF%	SEMAFORO	Programado	Alcanzado	EF%	SEMAFORO
0.00	0.00	0.00	0.00	verde	0.00	0.00	0.00	verde

DESCRIPCIÓN DE RESULTADOS Y JUSTIFICACIÓN EN CASO DE VARIACIÓN SUPERIOR A ± 10% RESPECTO A LO PROGRAMADO  
NO APLICA

EVALUACION DEL INDICADOR


NO APLICA

DEPENDENCIA GENERAL: B00 DIRECCIÓN GENERAL  
DEPENDENCIA AUXILIAR: 301 Unidad de Asistencia Social

  
ELABORO



ARMANDO TOLENTINO GARCÍA

  
VO. BO.



LIC. NAYELI XIOMARA FERNÁNDEZ HERNÁNDEZ

**PbRm-08b FICHA TECNICA DE SEGUIMIENTO DE INDICADORES 2022 DE GESTIÓN O ESTRATEGICO**

**SISTEMA MUNICIPAL DIF DE NAUCALPAN**

TIPO DE FICHA: OSFEM

**PILAR DE DESARROLLO / EJE TRANSVERSAL:** II Eje transversal II: Gobierno Moderno, Capaz y Responsable  
**TEMA DE DESARROLLO:** Comunicación y diálogo con la ciudadanía como elemento clave de gobernabilidad.  
**PROGRAMA PRESUPUESTARIO:** 01030101 **Conducción de las políticas generales de gobierno**  
**PROYECTO PRESUPUESTARIO:** 010301010201 Audiencia pública y consulta popular  
**OBJETIVO DEL PROGRAMA PRESUPUESTARIO:** Incluye las acciones que favorezcan el desarrollo de un gobierno democrático que impulse la participación social y ofrezca servicio de calidad en el marco de legalidad y justicia, para elevar las condiciones de vida de la población.  
**DEPENDENCIA GENERAL:** B00 DIRECCIÓN GENERAL  
**DEPENDENCIA AUXILIAR:** 301 Unidad de Asistencia Social

**ESTRUCTURA DEL INDICADOR**

**NOMBRE DEL INDICADOR:** Porcentaje de reuniones con organizaciones civiles o sociales realizadas.  
**FÓRMULA DEL CÁLCULO:** (Reuniones con organizaciones civiles o sociales registradas realizadas/Reuniones con organizaciones civiles o sociales registradas programadas) \*100  
**INTERPRETACIÓN:** No aplica este indicador  
**DIMENSIÓN QUE ATIENDE:** Eficiencia FRECUENCIA DE MEDICIÓN: Trimestral  
**DESCRIPCIÓN DEL FACTOR DE COMPARACIÓN:** No aplica este indicador  
**AMBITO GEOGRAFICO:** NO APLICA  
**COBERTURA:** NO APLICA  
**LINEA BASE:** No aplica este indicador  
 Numero: NA 1.2

**COMPORTAMIENTO DE LAS VARIABLES DURANTE EL TRIMESTRE: Abril-Junio**

VARIABLE	UNIDAD DE MEDIDA	OPERACION	META ANUAL	AVANCE TRIMESTRAL				AVANCE ACUMULADO			
				Programado	%	Alcanzado	%	Programado	%	Alcanzado	%
Reuniones con organizaciones civiles o sociales registradas realizadas	0	Sumable	0.00	0.00	0.00	0.00	0.00	0.00	0.00	0.00	0.00
Reuniones con organizaciones civiles o sociales registradas programadas	0	Sumable	0.00	0.00	0.00	0.00	0.00	0.00	0.00	0.00	0.00

**COMPORTAMIENTO DEL INDICADOR**

**DESCRIPCION DE LA META ANUAL**

META ANUAL	TRIMESTRE: Abril-Junio							
	AVANCE TRIMESTRAL				AVANCE ACUMULADO			
	Programado	Alcanzado	EF%	SEMAFORO	Programado	Alcanzado	EF%	SEMAFORO
0.00	0.00	0.00	0.00	verde	0.00	0.00	0.00	verde

DESCRIPCIÓN DE RESULTADOS Y JUSTIFICACIÓN EN CASO DE VARIACIÓN SUPERIOR A ± 10 % RESPECTO A LO PROGRAMADO  
 NO APLICA

**EVALUACION DEL INDICADOR**

NO APLICA  
**DEPENDENCIA GENERAL:** B00 DIRECCIÓN GENERAL  
**DEPENDENCIA AUXILIAR:** 301 Unidad de Asistencia Social

*(Firma)*  
 ELABORO

ARMANDO TOLENTINO GARCÍA



*(Firma)*  
 VO. BO.

LIC. NAYELI XIOMARA FERNÁNDEZ HERNÁNDEZ



**PbRm-08b FICHA TECNICA DE SEGUIMIENTO DE INDICADORES 2022 DE GESTIÓN O ESTRATEGICO**

**SISTEMA MUNICIPAL DIF DE NAUCALPAN**

TIPO DE FICHA: OSFEM

**PILAR DE DESARROLLO / EJE TRANSVERSAL:** II Eje transversal II: Gobierno Moderno, Capaz y Responsable  
**TEMA DE DESARROLLO:** Comunicación y diálogo con la ciudadanía como elemento clave de gobernabilidad.  
**PROGRAMA PRESUPUESTARIO:** 01030101 **Conducción de las políticas generales de gobierno**  
**PROYECTO PRESUPUESTARIO:** 010301010201 Audiencia pública y consulta popular  
**OBJETIVO DEL PROGRAMA PRESUPUESTARIO:** Incluye las acciones que favorezcan el desarrollo de un gobierno democrático que impulse la participación social y ofrezca servicio de calidad en el marco de legalidad y justicia, para elevar las condiciones de vida de la población.  
**DEPENDENCIA GENERAL:** B00 DIRECCIÓN GENERAL  
**DEPENDENCIA AUXILIAR:** 301 Unidad de Asistencia Social

**ESTRUCTURA DEL INDICADOR**

**NOMBRE DEL INDICADOR:** Porcentaje de propuestas ciudadanas incorporadas a las políticas públicas.  
**FÓRMULA DEL CÁLCULO:** (Propuestas ciudadanas incorporadas a las políticas públicas municipales/Propuestas ciudadanas recibidas a las políticas públicas municipales)\*100  
**INTERPRETACIÓN:** No aplica este indicador  
**DIMENSIÓN QUE ATIENDE:** Eficiencia FRECUENCIA DE MEDICIÓN: Trimestral  
**DESCRIPCIÓN DEL FACTOR DE COMPARACIÓN:** No aplica este indicador  
**AMBITO GEOGRAFICO:** NO APLICA  
**COBERTURA:** NO APLICA  
**LINEA BASE:** No aplica este indicador  
 Numero: NA 1.3

**COMPORTAMIENTO DE LAS VARIABLES DURANTE EL TRIMESTRE: Abril-Junio**

VARIABLE	UNIDAD DE MEDIDA	OPERACION	META ANUAL	AVANCE TRIMESTRAL				AVANCE ACUMULADO			
				Programado	%	Alcanzado	%	Programado	%	Alcanzado	%
Propuestas ciudadanas incorporadas a las políticas públicas municipales	0	Sumable	0.00	0.00	0.00	0.00	0.00	0.00	0.00	0.00	0.00
Propuestas ciudadanas recibidas a las políticas públicas municipales	0	Sumable	0.00	0.00	0.00	0.00	0.00	0.00	0.00	0.00	0.00

**COMPORTAMIENTO DEL INDICADOR**  
DESCRIPCION DE LA META ANUAL

META ANUAL	TRIMESTRE: Abril-Junio							
	AVANCE TRIMESTRAL				AVANCE ACUMULADO			
	Programado	Alcanzado	EF%	SEMAFORO	Programado	Alcanzado	EF%	SEMAFORO
0.00	0.00	0.00	0.00	verde	0.00	0.00	0.00	verde

DESCRIPCIÓN DE RESULTADOS Y JUSTIFICACIÓN EN CASO DE VARIACIÓN SUPERIOR A ± 10 % RESPECTO A LO PROGRAMADO  
NO APLICA

**EVALUACION DEL INDICADOR**

NO APLICA  
**DEPENDENCIA GENERAL:** B00 DIRECCIÓN GENERAL  
**DEPENDENCIA AUXILIAR:** 301 Unidad de Asistencia Social

  
**ELABORO**  
 ARMANDO TOLENTINO GARCÍA



  
**VO. BO.**  
 LIC. NAYELI XIOMARA FERNÁNDEZ HERNÁNDEZ





PbRm-08b FICHA TECNICA DE SEGUIMIENTO DE INDICADORES 2022 DE GESTIÓN O ESTRATEGICO

SISTEMA MUNICIPAL DIF DE NAUCALPAN

TIPO DE FICHA: OSFEM

PILAR DE DESARROLLO / EJE TRANSVERSAL: II Eje transversal II: Gobierno Moderno, Capaz y Responsable  
 TEMA DE DESARROLLO: Comunicación y diálogo con la ciudadanía como elemento clave de gobernabilidad.  
 PROGRAMA PRESUPUESTARIO: 01030101 Conducción de las políticas generales de gobierno  
 PROYECTO PRESUPUESTARIO: 010301010201 Audiencia pública y consulta popular  
 OBJETIVO DEL PROGRAMA PRESUPUESTARIO: Incluye las acciones que favorezcan el desarrollo de un gobierno democrático que impulse la participación social y ofrezca servicio de calidad en el marco de legalidad y justicia, para elevar las condiciones de vida de la población.  
 DEPENDENCIA GENERAL: B00 DIRECCIÓN GENERAL  
 DEPENDENCIA AUXILIAR: 301 Unidad de Asistencia Social

**ESTRUCTURA DEL INDICADOR**

NOMBRE DEL INDICADOR: Porcentaje de reuniones institucionales realizadas con los COPACI's y autoridades auxiliares para desarrollar las políticas públicas municipales.  
 FÓRMULA DEL CÁLCULO: (Reuniones institucionales con los COPACI's y autoridades auxiliares para desarrollar las políticas públicas municipales realizadas/Reuniones institucionales con los COPACI's y autoridades auxiliares para desarrollar las políticas públicas municipales programadas)\*100  
 INTERPRETACIÓN: No aplica este indicador  
 DIMENSIÓN QUE ATIENDE: Eficiencia  
 DESCRIPCIÓN DEL FACTOR DE COMPARACIÓN: No aplica este indicador  
 AMBITO GEOGRAFICO: NO APLICA  
 COBERTURA: NO APLICA  
 LINEA BASE: No aplica este indicador  
 FRECUENCIA DE MEDICIÓN: Trimestral

Numero: NA 2.1

COMPORTAMIENTO DE LAS VARIABLES DURANTE EL TRIMESTRE: Abril-Junio

VARIABLE	UNIDAD DE MEDIDA	OPERACION	META ANUAL	AVANCE TRIMESTRAL				AVANCE ACUMULADO			
				Programado	%	Alcanzado	%	Programado	%	Alcanzado	%
Reuniones institucionales con los COPACI's y autoridades auxiliares para desarrollar las políticas públicas municipales realizadas	0	Sumable	0.00	0.00	0.00	0.00	0.00	0.00	0.00	0.00	0.00
Reuniones institucionales con los COPACI's y autoridades auxiliares para desarrollar las políticas públicas municipales programadas	0	Sumable	0.00	0.00	0.00	0.00	0.00	0.00	0.00	0.00	0.00

COMPORTAMIENTO DEL INDICADOR

DESCRIPCION DE LA META ANUAL


META ANUAL	TRIMESTRE: Abril-Junio							
	AVANCE TRIMESTRAL				AVANCE ACUMULADO			
	Programado	Alcanzado	EF%	SEMAFORO	Programado	Alcanzado	EF%	SEMAFORO
0.00	0.00	0.00	0.00	verde	0.00	0.00	0.00	verde

DESCRIPCIÓN DE RESULTADOS Y JUSTIFICACIÓN EN CASO DE VARIACIÓN SUPERIOR A ± 10 % RESPECTO A LO PROGRAMADO  
 NO APLICA

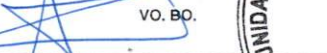
EVALUACION DEL INDICADOR

NO APLICA

DEPENDENCIA GENERAL: B00 DIRECCIÓN GENERAL  
 DEPENDENCIA AUXILIAR: 301 Unidad de Asistencia Social

ELABORO  
  
 ARMANDO TOLENTINO GARCÍA



VO. BO.  
  
 LIC. NAYELI XIOMARA FERNÁNDEZ HERNÁNDEZ



**PbRm-08b FICHA TECNICA DE SEGUIMIENTO DE INDICADORES 2022 DE GESTIÓN O ESTRATEGICO**

**SISTEMA MUNICIPAL DIF DE NAUCALPAN**

TIPO DE FICHA: OSFEM

**PILAR DE DESARROLLO / EJE TRANSVERSAL:** II Eje transversal II: Gobierno Moderno, Capaz y Responsable  
**TEMA DE DESARROLLO:** Eficiencia y eficacia en el sector público  
**PROGRAMA PRESUPUESTARIO:** 01030401 Desarrollo de la función pública y ética en el servicio público  
**PROYECTO PRESUPUESTARIO:** 010304010101 Fiscalización, control y evaluación interna de la gestión pública  
**OBJETIVO DEL PROGRAMA PRESUPUESTARIO:** Considera las acciones orientadas a la mejora en la prestación de los servicios que recibe la población de manera clara, honesta, pronta y expedita, promoviendo que los servidores públicos realicen su función con calidez, y cuenten con las competencias y conducta ética necesarias en el servicio público, conforme a los principios que rigen la actuación del servidor público.  
**DEPENDENCIA GENERAL:** G00 CONTRALORÍA INTERNA  
**DEPENDENCIA AUXILIAR:** 303 Contraloría Interna

**ESTRUCTURA DEL INDICADOR**

**NOMBRE DEL INDICADOR:** Porcentaje de capacitaciones en temas de desarrollo humano realizadas.  
**FÓRMULA DEL CÁLCULO:** (Capacitaciones especializadas en temas de desarrollo humano realizadas/ Capacitaciones especializadas en temas de desarrollo humano programadas) \*100  
**INTERPRETACIÓN:** no aplica  
**DIMENSIÓN QUE ATIENDE:** Eficiencia **FRECUENCIA DE MEDICIÓN:** Semestral  
**DESCRIPCIÓN DEL FACTOR DE COMPARACIÓN:** no aplica  
**AMBITO GEOGRAFICO:** AUDITORÍAS REALIZADAS  
**COBERTURA:** AUDITORÍAS REALIZADAS  
**LINEABASE:** no aplica

Numero: NC 1

**COMPORTAMIENTO DE LAS VARIABLES DURANTE EL TRIMESTRE: Abril-Junio**

VARIABLE	UNIDAD DE MEDIDA	OPERACION	META ANUAL	AVANCE TRIMESTRAL				AVANCE ACUMULADO			
				Programado	%	Alcanzado	%	Programado	%	Alcanzado	%
Capacitaciones especializadas en temas de desarrollo humano realizadas	0	Sumable	0.00	0.00	0.00	0.00	0.00	0.00	0.00	0.00	0.00
Capacitaciones especializadas en temas de desarrollo humano programadas	0	Sumable	0.00	0.00	0.00	0.00	0.00	0.00	0.00	0.00	0.00

**COMPORTAMIENTO DEL INDICADOR**

**DESCRIPCION DE LA META ANUAL**

no aplica

META ANUAL	TRIMESTRE: Abril-Junio							
	AVANCE TRIMESTRAL				AVANCE ACUMULADO			
	Programado	Alcanzado	EF%	SEMAFORO	Programado	Alcanzado	EF%	SEMAFORO
0.00	0.00	0.00	0.00	VERDE	0.00	0.00	0.00	VERDE

DESCRIPCION DE RESULTADOS Y JUSTIFICACION EN CASO DE VARIACION SUPERIOR A ± 10 % RESPECTO A LO PROGRAMADO  
 AUDITORIAS REALIZADAS

**AUDITORIAS REALIZADAS**  
**DEPENDENCIA GENERAL:** G00 CONTRALORÍA INTERNA  
**DEPENDENCIA AUXILIAR:** 303 Contraloría Interna

**EVALUACION DEL INDICADOR**

ELABORO

DAVID EDUARDO ZARAGOZA OROZCO

VO. BO.

LIC. ALMA ROSA MERCADO GALINDO



**PbRm-08b FICHA TECNICA DE SEGUIMIENTO DE INDICADORES 2022 DE GESTIÓN O ESTRATEGICO**

SISTEMA MUNICIPAL DIF DE NAUCALPAN

TIPO DE FICHA: OSFEM

PILAR DE DESARROLLO / EJE TRANSVERSAL: II Eje transversal II: Gobierno Moderno, Capaz y Responsable  
 TEMA DE DESARROLLO: Eficiencia y eficacia en el sector público  
 PROGRAMA PRESUPUESTARIO: 01030401 Desarrollo de la función pública y ética en el servicio público  
 PROYECTO PRESUPUESTARIO: 010304010101 Fiscalización, control y evaluación interna de la gestión pública  
 OBJETIVO DEL PROGRAMA PRESUPUESTARIO: Considera las acciones orientadas a la mejora en la prestación de los servicios que recibe la población de manera clara, honesta, pronta y expedita, promoviendo que los servidores públicos realicen su función con calidez, y cuenten con las competencias y conducta ética necesarias en el servicio público, conforme a los principios que rigen la actuación del servidor público.  
 DEPENDENCIA GENERAL: G00 CONTRALORÍA INTERNA  
 DEPENDENCIA AUXILIAR: 303 Contraloría Interna

**ESTRUCTURA DEL INDICADOR**

NOMBRE DEL INDICADOR: Porcentaje de campañas de información de las obligaciones realizadas.  
 FÓRMULA DEL CÁLCULO: (Campañas de información de las obligaciones de los servidores públicos realizadas /Campañas de información de las obligaciones de los servidores públicos programadas)\*100  
 INTERPRETACIÓN: EXPRESA EL PORCENTAJE DE CAMPAÑAS DE INFORMACIÓN  
 DIMENSIÓN QUE ATIENDE: Eficiencia FRECUENCIA DE MEDICIÓN: Semestral  
 DESCRIPCIÓN DEL FACTOR DE COMPARACIÓN: CONTRIBUIR AL FORTALECIMIENTO DE LA VOCACIÓN DEL SERVICIO ÉTICO Y PROFESIONAL DE LA FUNCIÓN PÚBLICA A TRAVÉS DEL SEGUIMIENTO Y OBSERVACIÓN AL CUMPLIMIENTO DEL MARCO  
 AMBITO GEOGRAFICO:  
 COBERTURA:  
 LINEA BASE 0  
 Numero: NC 2

**COMPORTAMIENTO DE LAS VARIABLES DURANTE EL TRIMESTRE: Abril-Junio**

VARIABLE	UNIDAD DE MEDIDA	OPERACION	META ANUAL	AVANCE TRIMESTRAL				AVANCE ACUMULADO			
				Programado	%	Alcanzado	%	Programado	%	Alcanzado	%
Campañas de información de las obligaciones de los servidores públicos realizadas	EXPEDIENTE	Sumable	2.00	2.00	100.00	2.00	100.00	2.00	100.00	2.00	100.00
Campañas de información de las obligaciones de los servidores públicos programadas	EXPEDIENTE	Sumable	2.00	2.00	100.00	2.00	100.00	2.00	100.00	2.00	100.00

**COMPORTAMIENTO DEL INDICADOR  
DESCRIPCION DE LA META ANUAL**


META ANUAL	TRIMESTRE: Abril-Junio							
	AVANCE TRIMESTRAL				AVANCE ACUMULADO			
	Programado	Alcanzado	EF%	SEMAFORO	Programado	Alcanzado	EF%	SEMAFORO
100.00	100.00	100.00	100.00	VERDE	100.00	100.00	100.00	VERDE

DESCRIPCION DE RESULTADOS Y JUSTIFICACION EN CASO DE VARIACION SUPERIOR A ± 10 % RESPECTO A LO PROGRAMADO

**EVALUACION DEL INDICADOR**


DEPENDENCIA GENERAL: G00 CONTRALORÍA INTERNA  
 DEPENDENCIA AUXILIAR: 303 Contraloría Interna

ELABORO



DAVID EDUARDO ZARAGOZA OROZCO

VO. BO.



LIC. ALMA ROSA MERCADO GALINDO





**PbRm-08b FICHA TECNICA DE SEGUIMIENTO DE INDICADORES 2022 DE GESTIÓN O ESTRATEGICO**

SISTEMA MUNICIPAL DIF DE NAUCALPAN

TIPO DE FICHA: OSFEM

PILAR DE DESARROLLO / EJE TRANSVERSAL: II Eje transversal II: Gobierno Moderno, Capaz y Responsable  
 TEMA DE DESARROLLO: Eficiencia y eficacia en el sector público  
 PROGRAMA PRESUPUESTARIO: 01030401 Desarrollo de la función pública y ética en el servicio público  
 PROYECTO PRESUPUESTARIO: 010304010101 Fiscalización, control y evaluación interna de la gestión pública  
 OBJETIVO DEL PROGRAMA PRESUPUESTARIO: Considera las acciones orientadas a la mejora en la prestación de los servicios que recibe la población de manera clara, honesta, pronta y expedita, promoviendo que los servidores públicos realicen su función con calidez, y cuenten con las competencias y conducta ética necesarias en el servicio público, conforme a los principios que rigen la actuación del servidor público.  
 DEPENDENCIA GENERAL: G00 CONTRALORÍA INTERNA  
 DEPENDENCIA AUXILIAR: 303 Contraloría Interna

**ESTRUCTURA DEL INDICADOR**

NOMBRE DEL INDICADOR: Porcentaje de auditorías realizadas a las obligaciones de los servidores públicos  
 FÓRMULA DEL CÁLCULO: (Auditorías a las obligaciones de los servidores públicos realizadas/Auditorías a las obligaciones de los servidores públicos programadas)\*100  
 INTERPRETACIÓN: Contribuir al fortalecimiento de la vocación del servicio ético y profesional de la función pública a través del seguimiento y observación al cumplimiento del marco normativo institucional  
 DIMENSIÓN QUE ATIENDE: Eficiencia FRECUENCIA DE MEDICIÓN: Semestral  
 DESCRIPCIÓN DEL FACTOR DE COMPARACIÓN: Contribuir al fortalecimiento de la vocación del servicio ético y profesional de la función pública a través del seguimiento y observación al cumplimiento del marco normativo institucional  
 AMBITO GEOGRAFICO: no aplica  
 COBERTURA: no aplica  
 LINEA BASE: 1  
 Numero: NC 3

**COMPORTAMIENTO DE LAS VARIABLES DURANTE EL TRIMESTRE: Abril-Junio**

VARIABLE	UNIDAD DE MEDIDA	OPERACION	META ANUAL	AVANCE TRIMESTRAL				AVANCE ACUMULADO			
				Programado	%	Alcanzado	%	Programado	%	Alcanzado	%
Auditorías a las obligaciones de los servidores públicos realizadas	informes	Sumable	0.00	0.00	0.00	0.00	0.00	0.00	0.00	0.00	0.00
Auditorías a las obligaciones de los servidores públicos programadas	informes	Sumable	0.00	0.00	0.00	0.00	0.00	0.00	0.00	0.00	0.00

**COMPORTAMIENTO DEL INDICADOR**

**DESCRIPCION DE LA META ANUAL**

META ANUAL	TRIMESTRE: Abril-Junio							
	AVANCE TRIMESTRAL				AVANCE ACUMULADO			
	Programado	Alcanzado	EF%	SEMAFORO	Programado	Alcanzado	EF%	SEMAFORO
0.00	0.00	0.00	0.00	verde	0.00	0.00	0.00	verde

DESCRIPCIÓN DE RESULTADOS Y JUSTIFICACIÓN EN CASO DE VARIACIÓN SUPERIOR A ± 10 % RESPECTO A LO PROGRAMADO  
 no aplica

**EVALUACION DEL INDICADOR**

no aplica

DEPENDENCIA GENERAL: G00 CONTRALORÍA INTERNA  
 DEPENDENCIA AUXILIAR: 303 Contraloría Interna

ELABORÓ



DAVID EDUARDO ZARAGOZA OROZCO

VO. BO.



LIC. ALMA ROSA MERCADO GALINDO



PbRm-08b FICHA TECNICA DE SEGUIMIENTO DE INDICADORES 2022 DE GESTIÓN O ESTRATEGICO

SISTEMA MUNICIPAL DIF DE NAUCALPAN

TIPO DE FICHA: OSFEM

PILAR DE DESARROLLO / EJE TRANSVERSAL: II Eje transversal II: Gobierno Moderno, Capaz y Responsable  
 TEMA DE DESARROLLO: Eficiencia y eficacia en el sector público  
 PROGRAMA PRESUPUESTARIO: 01030401 Desarrollo de la función pública y ética en el servicio público  
 PROYECTO PRESUPUESTARIO: 010304010101 Fiscalización, control y evaluación interna de la gestión pública  
 OBJETIVO DEL PROGRAMA PRESUPUESTARIO: Considera las acciones orientadas a la mejora en la prestación de los servicios que recibe la población de manera clara, honesta, pronta y expedita, promoviendo que los servidores públicos realicen su función con calidez, y cuenten con las competencias y conducta ética necesarias en el servicio público, conforme a los principios que rigen la actuación del servidor público.  
 DEPENDENCIA GENERAL: G00 CONTRALORÍA INTERNA  
 DEPENDENCIA AUXILIAR: 303 Contraloría Interna

ESTRUCTURA DEL INDICADOR

NOMBRE DEL INDICADOR: Porcentaje de reportes de auditorías integrados al expediente.  
 FÓRMULA DEL CÁLCULO: Número de reportes de auditorías integrados al expediente / Total reportes de auditorías integrados al expediente programados \* 100  
 INTERPRETACIÓN: No aplica este indicador  
 DIMENSIÓN QUE ATIENDE: Eficiencia FRECUENCIA DE MEDICIÓN: Trimestral  
 DESCRIPCIÓN DEL FACTOR DE COMPARACIÓN: No aplica este indicador  
 AMBITO GEOGRAFICO: v  
 COBERTURA: no aplica  
 LINEA BASE: No aplica este indicador  
 Numero: NA 1.1

COMPORTAMIENTO DE LAS VARIABLES DURANTE EL TRIMESTRE: Abril-Junio

VARIABLE	UNIDAD DE MEDIDA	OPERACION	META ANUAL	AVANCE TRIMESTRAL				AVANCE ACUMULADO			
				Programado	%	Alcanzado	%	Programado	%	Alcanzado	%
Número de reportes de auditorías integrados al expediente	0	Sumable	0.00	0.00	0.00	0.00	0.00	0.00	0.00	0.00	0.00
Total reportes de auditorías integrados al expediente programados	0	Sumable	0.00	0.00	0.00	0.00	0.00	0.00	0.00	0.00	0.00

COMPORTAMIENTO DEL INDICADOR

DESCRIPCION DE LA META ANUAL

META ANUAL	TRIMESTRE: Abril-Junio							
	AVANCE TRIMESTRAL				AVANCE ACUMULADO			
	Programado	Alcanzado	EF%	SEMAFORO	Programado	Alcanzado	EF%	SEMAFORO
0.00	0.00	0.00	0.00		0.00	0.00	0.00	

DESCRIPCION DE RESULTADOS Y JUSTIFICACION EN CASO DE VARIACION SUPERIOR A ± 10 % RESPECTO A LO PROGRAMADO  
 no aplica

EVALUACION DEL INDICADOR


no aplica  
 DEPENDENCIA GENERAL: G00 CONTRALORÍA INTERNA  
 DEPENDENCIA AUXILIAR: 303 Contraloría Interna

ELABORÓ



DAVID EDUARDO ZARAGOZA OROZCO

VO. BO.



LIC. ALMA ROSA MERCADO GALINDO



**PbRm-08b FICHA TECNICA DE SEGUIMIENTO DE INDICADORES 2022 DE GESTIÓN O ESTRATEGICO**

**SISTEMA MUNICIPAL DIF DE NAUCALPAN**

TIPO DE FICHA: OSFEM

PILAR DE DESARROLLO / EJE TRANSVERSAL: II Eje transversal II: Gobierno Moderno, Capaz y Responsable

TEMA DE DESARROLLO: Eficiencia y eficacia en el sector público

PROGRAMA PRESUPUESTARIO: 01030401 Desarrollo de la función pública y ética en el servicio público

PROYECTO PRESUPUESTARIO: 010304010101 Fiscalización, control y evaluación interna de la gestión pública

OBJETIVO DEL PROGRAMA PRESUPUESTARIO: Considera las acciones orientadas a la mejora en la prestación de los servicios que recibe la población de manera clara, honesta, pronta y expedita, promoviendo que los servidores públicos realicen su función con calidez, y cuenten con las competencias y conducta ética necesarias en el servicio público, conforme a los principios que rigen la actuación del servidor público.

DEPENDENCIA GENERAL: G00 CONTRALORÍA INTERNA

DEPENDENCIA AUXILIAR: 303 Contraloría Interna

**ESTRUCTURA DEL INDICADOR**

NOMBRE DEL INDICADOR: Porcentaje de convenios firmados con instituciones capacitadoras.

FÓRMULA DEL CÁLCULO:  $\frac{\text{Convenios firmados con instituciones capacitadoras}}{\text{Convenios programados con instituciones capacitadoras}} * 100$

INTERPRETACIÓN: No aplica este indicador

DIMENSIÓN QUE ATIENDE: Eficiencia

FRECUENCIA DE MEDICIÓN: Semestral

DESCRIPCIÓN DEL FACTOR DE COMPARACIÓN: No aplica este indicador

AMBITO GEOGRAFICO: no aplica

COBERTURA: no aplica

LÍNEA BASE: No aplica este indicador

Numero: NA 1.2

**COMPORTAMIENTO DE LAS VARIABLES DURANTE EL TRIMESTRE: Abril-Junio**

VARIABLE	UNIDAD DE MEDIDA	OPERACION	META ANUAL	AVANCE TRIMESTRAL				AVANCE ACUMULADO			
				Programado	%	Alcanzado	%	Programado	%	Alcanzado	%
Convenios firmados con instituciones capacitadoras	0	Sumable	0.00	0.00	0.00	0.00	0.00	0.00	0.00	0.00	0.00
Convenios programados con instituciones capacitadoras	0	Sumable	0.00	0.00	0.00	0.00	0.00	0.00	0.00	0.00	0.00

**COMPORTAMIENTO DEL INDICADOR**

**DESCRIPCIÓN DE LA META ANUAL**

META ANUAL	TRIMESTRE: Abril-Junio							
	AVANCE TRIMESTRAL				AVANCE ACUMULADO			
	Programado	Alcanzado	EF%	SEMAFORO	Programado	Alcanzado	EF%	SEMAFORO
0.00	0.00	0.00	0.00		0.00	0.00	0.00	

DESCRIPCIÓN DE RESULTADOS Y JUSTIFICACIÓN EN CASO DE VARIACIÓN SUPERIOR A ± 10 % RESPECTO A LO PROGRAMADO  
no aplica

**EVALUACION DEL INDICADOR**

no aplica

DEPENDENCIA GENERAL: G00 CONTRALORÍA INTERNA


DEPENDENCIA AUXILIAR: 303 Contraloría Interna

ELABORÓ



DAVID EDUARDO ZARAGOZA OROZCO

VO. BO.



LIC. ALMA ROSA MERCADO GALINDO





PbRm-08b FICHA TECNICA DE SEGUIMIENTO DE INDICADORES 2022 DE GESTIÓN O ESTRATEGICO

SISTEMA MUNICIPAL DIF DE NAUCALPAN

TIPO DE FICHA: OSFEM

PILAR DE DESARROLLO / EJE TRANSVERSAL: II Eje transversal II: Gobierno Moderno, Capaz y Responsable

TEMA DE DESARROLLO: Eficiencia y eficacia en el sector público

PROGRAMA PRESUPUESTARIO: 01030401 Desarrollo de la función pública y ética en el servicio público

PROYECTO PRESUPUESTARIO: 010304010101 Fiscalización, control y evaluación interna de la gestión pública

OBJETIVO DEL PROGRAMA PRESUPUESTARIO: Considera las acciones orientadas a la mejora en la prestación de los servicios que recibe la población de manera clara, honesta, pronta y expedita, promoviendo que los servidores públicos realicen su función con calidez, y cuenten con las competencias y conducta ética necesarias en el servicio público, conforme a los principios que rigen la actuación del servidor público.

DEPENDENCIA GENERAL: G00 CONTRALORÍA INTERNA

DEPENDENCIA AUXILIAR: 303 Contraloría Interna

ESTRUCTURA DEL INDICADOR

NOMBRE DEL INDICADOR: Porcentaje de servidores públicos asistentes a las capacitaciones.

FÓRMULA DEL CÁLCULO:  $\text{Número de servidores públicos asistentes a capacitaciones} / \text{Total de servidores públicos} * 100$

INTERPRETACIÓN: na

DIMENSIÓN QUE ATIENDE: Eficiencia

FRECUENCIA DE MEDICIÓN: Trimestral

DESCRIPCIÓN DEL FACTOR DE COMPARACIÓN: na

AMBITO GEOGRAFICO: MUNICIPAL

COBERTURA: DIF

LINEA BASE: 1

Numero: NA 2.1

COMPORTAMIENTO DE LAS VARIABLES DURANTE EL TRIMESTRE: Abril-Junio

VARIABLE	UNIDAD DE MEDIDA	OPERACION	META ANUAL	AVANCE TRIMESTRAL				AVANCE ACUMULADO			
				Programado	%	Alcanzado	%	Programado	%	Alcanzado	%
Número de servidores públicos asistentes a capacitaciones	no aplica	Sumable	0.00	0.00	0.00	0.00	0.00	0.00	0.00	1.00	0.00
Total de servidores públicos	no aplica	Sumable	0.00	0.00	0.00	0.00	0.00	0.00	0.00	1.00	0.00

COMPORTAMIENTO DEL INDICADOR

DESCRIPCION DE LA META ANUAL

na

META ANUAL	TRIMESTRE: Abril-Junio							
	AVANCE TRIMESTRAL				AVANCE ACUMULADO			
	Programado	Alcanzado	EF%	SEMAFORO	Programado	Alcanzado	EF%	SEMAFORO
0.00	0.00	0.00	0.00		0.00	100.00	0.00	

DESCRIPCIÓN DE RESULTADOS Y JUSTIFICACIÓN EN CASO DE VARIACIÓN SUPERIOR A ± 10 % RESPECTO A LO PROGRAMADO  
CAPACITACIONES

EVALUACION DEL INDICADOR

SERVIDORES CAPACITADOS

DEPENDENCIA GENERAL: G00 CONTRALORÍA INTERNA

DEPENDENCIA AUXILIAR: 303 Contraloría Interna

ELABORÓ



DAVID EDUARDO ZARAGOZA OROZCO

VO. BO.



LIC. ALMA ROSA MERCADO GALINDO



PbRm-08b FICHA TECNICA DE SEGUIMIENTO DE INDICADORES 2022 DE GESTIÓN O ESTRATEGICO

SISTEMA MUNICIPAL DIF DE NAUCALPAN

TIPO DE FICHA: OSFEM

PILAR DE DESARROLLO / EJE TRANSVERSAL: II Eje transversal II: Gobierno Moderno, Capaz y Responsable

TEMA DE DESARROLLO: Eficiencia y eficacia en el sector público

PROGRAMA PRESUPUESTARIO: 01030401 Desarrollo de la función pública y ética en el servicio público

PROYECTO PRESUPUESTARIO: 010304010101 Fiscalización, control y evaluación interna de la gestión pública

OBJETIVO DEL PROGRAMA PRESUPUESTARIO: Considera las acciones orientadas a la mejora en la prestación de los servicios que recibe la población de manera clara, honesta, pronta y expedita, promoviendo que los servidores públicos realicen su función con calidez, y cuenten con las competencias y conducta ética necesarias en el servicio público, conforme a los principios que rigen la actuación del servidor público.

DEPENDENCIA GENERAL: G00 CONTRALORÍA INTERNA

DEPENDENCIA AUXILIAR: 303 Contraloría Interna

ESTRUCTURA DEL INDICADOR

NOMBRE DEL INDICADOR: Porcentaje de carteles informativos.

FÓRMULA DEL CÁLCULO: (Carteles informativos elaborados/Carteles informativos requeridos) \*100

INTERPRETACIÓN: no aplica

DIMENSIÓN QUE ATIENDE: Eficiencia

FRECUENCIA DE MEDICIÓN: Trimestral

DESCRIPCIÓN DEL FACTOR DE COMPARACIÓN: no aplica

AMBITO GEOGRAFICO: NAUCALPAN

COBERTURA: DIF

LÍNEA BASE: no aplica

Numero: NA 3.1

COMPORTAMIENTO DE LAS VARIABLES DURANTE EL TRIMESTRE: Abril-Junio

VARIABLE	UNIDAD DE MEDIDA	OPERACION	META ANUAL	AVANCE TRIMESTRAL				AVANCE ACUMULADO			
				Programado	%	Alcanzado	%	Programado	%	Alcanzado	%
Carteles informativos elaborados	0	Sumable	0.00	0.00	0.00	0.00	0.00	0.00	0.00	1.00	0.00
Carteles informativos requeridos	0	Sumable	0.00	0.00	0.00	0.00	0.00	0.00	0.00	1.00	0.00

COMPORTAMIENTO DEL INDICADOR

DESCRIPCIÓN DE LA META ANUAL

no aplica

META ANUAL	TRIMESTRE: Abril-Junio							
	AVANCE TRIMESTRAL				AVANCE ACUMULADO			
	Programado	Alcanzado	EF%	SEMAFORO	Programado	Alcanzado	EF%	SEMAFORO
0.00	0.00	0.00	0.00		0.00	100.00	0.00	

DESCRIPCIÓN DE RESULTADOS Y JUSTIFICACIÓN EN CASO DE VARIACIÓN SUPERIOR A ± 10 % RESPECTO A LO PROGRAMADO  
Carteles difundidos

carteles elaborados

DEPENDENCIA GENERAL: G00 CONTRALORÍA INTERNA

DEPENDENCIA AUXILIAR: 303 Contraloría Interna


EVALUACION DEL INDICADOR

ELABORÓ



DAVID EDUARDO ZARAGOZA OROZCO

VO. BO.



LIC. ALMA ROSA MERCADO GALINDO



PbRm-08b FICHA TECNICA DE SEGUIMIENTO DE INDICADORES 2022 DE GESTIÓN O ESTRATEGICO

SISTEMA MUNICIPAL DIF DE NAUCALPAN

TIPO DE FICHA: OSFEM

PILAR DE DESARROLLO / EJE TRANSVERSAL: II Eje transversal II: Gobierno Moderno, Capaz y Responsable  
 TEMA DE DESARROLLO: Sistema Anticorrupción del Estado de México y Municipios  
 PROGRAMA PRESUPUESTARIO: 01030402 Sistema Anticorrupción del Estado de México y Municipios  
 PROYECTO PRESUPUESTARIO: 010304020201 Responsabilidades administrativas 010304020202 Declaración de situación patrimonial, de interés y constancia de la declaración fiscal de 010304020204 Investigación de faltas administrativas  
 OBJETIVO DEL PROGRAMA PRESUPUESTARIO: Conjunto de acciones orientadas a establecer las bases de coordinación entre el Estado y los Municipios para el funcionamiento de los Sistemas Anticorrupción, de conformidad con lo dispuesto en la Constitución Política de los Estados Unidos Mexicanos, la Constitución Política del Estado Libre y Soberano de México y la Ley General del Sistema Nacional Anticorrupción y la Ley del Sistema Anticorrupción  
 DEPENDENCIA GENERAL: G00 CONTRALORÍA INTERNA  
 DEPENDENCIA AUXILIAR: 303 Contraloría Interna

ESTRUCTURA DEL INDICADOR

NOMBRE DEL INDICADOR: Porcentaje de cumplimiento de acciones de vinculación interinstitucional en materia de anticorrupción.  
 FÓRMULA DEL CÁLCULO: (Número de acciones de vinculación de institucional en materia de anticorrupción realizadas/Total de acciones de vinculación de institucional programadas) \*100  
 INTERPRETACIÓN: No aplica este indicador  
 DIMENSIÓN QUE ATIENDE: Eficiencia FRECUENCIA DE MEDICIÓN: Trimestral  
 DESCRIPCIÓN DEL FACTOR DE COMPARACIÓN: No aplica este indicador  
 AMBITO GEOGRAFICO: NO APLICA  
 COBERTURA: NO APLICA  
 LINEA BASE: No aplica este indicador  
 Numero: NC 1

COMPORTAMIENTO DE LAS VARIABLES DURANTE EL TRIMESTRE: Abril-Junio

VARIABLE	UNIDAD DE MEDIDA	OPERACION	META ANUAL	AVANCE TRIMESTRAL				AVANCE ACUMULADO			
				Programado	%	Alcanzado	%	Programado	%	Alcanzado	%
Número de acciones de vinculación de institucional en materia de anticorrupción realizadas	No aplica este indicador	Sumable	0.00	0.00	0.00	0.00	0.00	0.00	0.00	0.00	0.00
Total de acciones de vinculación de institucional programadas	No aplica este indicador	Sumable	0.00	0.00	0.00	0.00	0.00	0.00	0.00	0.00	0.00

COMPORTAMIENTO DEL INDICADOR

DESCRIPCION DE LA META ANUAL

No aplica este indicador

META ANUAL	TRIMESTRE: Abril-Junio							
	AVANCE TRIMESTRAL				AVANCE ACUMULADO			
	Programado	Alcanzado	EF%	SEMAFORO	Programado	Alcanzado	EF%	SEMAFORO
0.00	0.00	0.00	0.00	verde	0.00	0.00	0.00	verde

DESCRIPCION DE RESULTADOS Y JUSTIFICACION EN CASO DE VARIACION SUPERIOR A ± 10% RESPECTO A LO PROGRAMADO  
 NO APLICA

EVALUACION DEL INDICADOR

NO APLICA

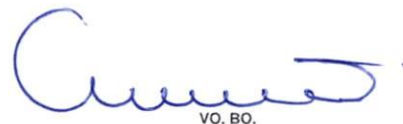
DEPENDENCIA GENERAL: G00 CONTRALORÍA INTERNA  
 DEPENDENCIA AUXILIAR: 303 Contraloría Interna

ELABORÓ



DAVID EDUARDO ZARAGOZA OROZCO

VO. BO.



LIC. ALMA ROSA MERCADO GALINDO





**PbRm-08b FICHA TECNICA DE SEGUIMIENTO DE INDICADORES 2022 DE GESTIÓN O ESTRATEGICO**

**SISTEMA MUNICIPAL DIF DE NAUCALPAN**

TIPO DE FICHA: OSFEM

PILAR DE DESARROLLO / EJE TRANSVERSAL: II Eje transversal II: Gobierno Moderno, Capaz y Responsable  
 TEMA DE DESARROLLO: Sistema Anticorrupción del Estado de México y Municipios  
 PROGRAMA PRESUPUESTARIO: 01030402 Sistema Anticorrupción del Estado de México y Municipios  
 PROYECTO PRESUPUESTARIO: 010304020201 Responsabilidades administrativas 010304020202 Declaración de situación patrimonial, de interés y constancia de la declaración fiscal de 010304020204 Investigación de faltas administrativas  
 OBJETIVO DEL PROGRAMA PRESUPUESTARIO: Conjunto de acciones orientadas a establecer las bases de coordinación entre el Estado y los Municipios para el funcionamiento de los Sistemas Anticorrupción, de conformidad con lo dispuesto en la Constitución Política de los Estados Unidos Mexicanos, la Constitución Política del Estado Libre y Soberano de México y la Ley General del Sistema Nacional Anticorrupción y la Ley del Sistema Anticorrupción  
 DEPENDENCIA GENERAL: G00 CONTRALORÍA INTERNA  
 DEPENDENCIA AUXILIAR: 303 Contraloría Interna

**ESTRUCTURA DEL INDICADOR**

NOMBRE DEL INDICADOR: Porcentaje de acuerdos cumplidos como parte del Sistema Municipal Anticorrupción.  
 FÓRMULA DEL CÁLCULO: (Acuerdos cumplidos como parte del Sistema Municipal Anticorrupción/Acuerdos registrados como parte del Sistema Municipal Anticorrupción) \*100  
 INTERPRETACIÓN: NO APLICA  
 DIMENSIÓN QUE ATIENDE: Eficiencia FRECUENCIA DE MEDICIÓN: Semestral  
 DESCRIPCIÓN DEL FACTOR DE COMPARACIÓN: NO APLICA  
 AMBITO GEOGRAFICO: NO APLICA  
 COBERTURA: NO APLICA  
 LINEA BASE: NO APLICA  
 Numero: NC 2

**COMPORTAMIENTO DE LAS VARIABLES DURANTE EL TRIMESTRE: Abril-Junio**

VARIABLE	UNIDAD DE MEDIDA	OPERACION	META ANUAL	AVANCE TRIMESTRAL				AVANCE ACUMULADO			
				Programado	%	Alcanzado	%	Programado	%	Alcanzado	%
Acuerdos cumplidos como parte del Sistema Municipal Anticorrupción	NO APLICA	Sumable	0.00	0.00	0.00	0.00	0.00	0.00	0.00	0.00	0.00
Acuerdos registrados como parte del Sistema Municipal Anticorrupción	NO APLICA	Sumable	0.00	0.00	0.00	0.00	0.00	0.00	0.00	0.00	0.00

**COMPORTAMIENTO DEL INDICADOR**

**DESCRIPCION DE LA META ANUAL**

NO APLICA

META ANUAL	TRIMESTRE: Abril-Junio							
	AVANCE TRIMESTRAL				AVANCE ACUMULADO			
	Programado	Alcanzado	EF%	SEMAFORO	Programado	Alcanzado	EF%	SEMAFORO
0.00	0.00	0.00	0.00	verde	0.00	0.00	0.00	verde

DESCRIPCIÓN DE RESULTADOS Y JUSTIFICACIÓN EN CASO DE VARIACIÓN SUPERIOR A ± 10% RESPECTO A LO PROGRAMADO  
 NO APLICA

**EVALUACION DEL INDICADOR**

NO APLICA  
 DEPENDENCIA GENERAL: G00 CONTRALORÍA INTERNA  
 DEPENDENCIA AUXILIAR: 303 Contraloría Interna

ELABORÓ



DAVID EDUARDO ZARAGOZA OROZCO

VO. BO.



LIC. ALMA ROSA MERCADO GALINDO



**PbRm-08b FICHA TECNICA DE SEGUIMIENTO DE INDICADORES 2022 DE GESTIÓN O ESTRATEGICO**

SISTEMA MUNICIPAL DIF DE NAUCALPAN

TIPO DE FICHA: OSFEM

PILAR DE DESARROLLO / EJE TRANSVERSAL: II Eje transversal II: Gobierno Moderno, Capaz y Responsable  
 TEMA DE DESARROLLO: Sistema Anticorrupción del Estado de México y Municipios  
 PROGRAMA PRESUPUESTARIO: 01030402 Sistema Anticorrupción del Estado de México y Municipios  
 PROYECTO PRESUPUESTARIO: 010304020201 Responsabilidades administrativas 010304020202 Declaración de situación patrimonial, de interés y constancia de la declaración fiscal de 010304020204 Investigación de fallas administrativas  
 OBJETIVO DEL PROGRAMA PRESUPUESTARIO: Conjunto de acciones orientadas a establecer las bases de coordinación entre el Estado y los Municipios para el funcionamiento de los Sistemas Anticorrupción, de conformidad con lo dispuesto en la Constitución Política de los Estados Unidos Mexicanos, la Constitución Política del Estado Libre y Soberano de México y la Ley General del Sistema Nacional Anticorrupción y la Ley del Sistema Anticorrupción  
 DEPENDENCIA GENERAL: G00 CONTRALORÍA INTERNA  
 DEPENDENCIA AUXILIAR: 303 Contraloría Interna

**ESTRUCTURA DEL INDICADOR**

NOMBRE DEL INDICADOR: Porcentaje de auditorías con posibles actos de corrupción identificados.  
 FÓRMULA DEL CÁLCULO: (Número de auditorías con posibles actos de corrupción identificados/Total de auditorías realizadas en el año) \*100  
 INTERPRETACIÓN: EXPRESA EL PORCENTAJE DE AUDITORÍAS CON POSIBLES ACTOS DE CORRUPCIÓN  
 DIMENSIÓN QUE ATIENDE: EFICACIA FRECUENCIA DE MEDICIÓN: Semestral  
 DESCRIPCIÓN DEL FACTOR DE COMPARACIÓN: CONTRIBUIR A LA DISMINUCIÓN DE LOS ACTOS DE CORRUPCIÓN, MEDIANTE ACCIONES DEL SISTEMA ANTICORRUPCIÓN MUNICIPAL  
 AMBITO GEOGRAFICO: NAUCALPAN  
 COBERTURA: 577  
 LINEA BASE: 0  
 Numero: NC 3

**COMPORTAMIENTO DE LAS VARIABLES DURANTE EL TRIMESTRE: Abril-Junio**

VARIABLE	UNIDAD DE MEDIDA	OPERACION	META ANUAL	AVANCE TRIMESTRAL				AVANCE ACUMULADO			
				Programado	%	Alcanzado	%	Programado	%	Alcanzado	%
Numero de auditorías con posibles actos de corrupción identificados	EXPEDIENTE	Sumable	2.00	1.00	50.00	1.00	100.00	1.00	50.00	1.00	100.00
Total de auditorías realizadas en el año	EXPEDIENTE	Sumable	2.00	1.00	50.00	1.00	100.00	1.00	50.00	1.00	100.00

**COMPORTAMIENTO DEL INDICADOR**

**DESCRIPCION DE LA META ANUAL**

**AUDITORÍAS REALIZADAS POR ACTOS DE CORRUPCIÓN**

META ANUAL	TRIMESTRE: Abril-Junio							
	AVANCE TRIMESTRAL				AVANCE ACUMULADO			
	Programado	Alcanzado	EF%	SEMAFORO	Programado	Alcanzado	EF%	SEMAFORO
100.00	100.00	100.00	100.00	verde	100.00	100.00	100.00	verde

DESCRIPCIÓN DE RESULTADOS Y JUSTIFICACIÓN EN CASO DE VARIACIÓN SUPERIOR A ± 10 % RESPECTO A LO PROGRAMADO  
 auditorías realizadas en el año

auditorías realizadas en el año  
 DEPENDENCIA GENERAL: G00 CONTRALORÍA INTERNA  
 DEPENDENCIA AUXILIAR: 303 Contraloría Interna

**EVALUACION DEL INDICADOR**

ELABORO

DAVID EDUARDO ZARAGOZA OROZCO

VO. BO.

LIC. ALMA ROSA MERCADO GALINDO



PbRm-08b FICHA TECNICA DE SEGUIMIENTO DE INDICADORES 2022 DE GESTIÓN O ESTRATEGICO

SISTEMA MUNICIPAL DIF DE NAUCALPAN

TIPO DE FICHA: OSFEM

PILAR DE DESARROLLO / EJE TRANSVERSAL: II Eje transversal II: Gobierno Moderno, Capaz y Responsable  
 TEMA DE DESARROLLO: Sistema Anticorrupción del Estado de México y Municipios  
 PROGRAMA PRESUPUESTARIO: 01030402 Sistema Anticorrupción del Estado de México y Municipios  
 PROYECTO PRESUPUESTARIO: 010304020201 Responsabilidades administrativas 010304020202 Declaración de situación patrimonial; de interés y constancia de la declaración fiscal de 010304020204 Investigación de faltas administrativas  
 OBJETIVO DEL PROGRAMA PRESUPUESTARIO: Conjunto de acciones orientadas a establecer las bases de coordinación entre el Estado y los Municipios para el funcionamiento de los Sistemas Anticorrupción, de conformidad con lo dispuesto en la Constitución Política de los Estados Unidos Mexicanos, la Constitución Política del Estado Libre y Soberano de México y la Ley General del Sistema Nacional Anticorrupción y la Ley del Sistema Anticorrupción  
 DEPENDENCIA GENERAL: G00 CONTRALORIA INTERNA  
 DEPENDENCIA AUXILIAR: 303 Contraloría Interna

ESTRUCTURA DEL INDICADOR

NOMBRE DEL INDICADOR: Porcentaje de campañas sobre la tolerancia cero a la corrupción.  
 FÓRMULA DEL CÁLCULO: (Número de campañas de concientización realizadas/Total de campañas programadas en el año) \*100  
 INTERPRETACIÓN: EXPRESA EL PORCENTAJE DE CAMPAÑAS DE CONCIENTIZACIÓN  
 DIMENSIÓN QUE ATIENDE: EFICACIA FRECUENCIA DE MEDICIÓN: Semestral  
 DESCRIPCIÓN DEL FACTOR DE COMPARACIÓN: CONTRIBUIR A LA DISMINUCIÓN DE LOS ACTOS DE CORRUPCIÓN, MEDIANTE ACCIONES DEL SISTEMA ANTICORRUPCIÓN MUNICIPAL  
 AMBITO GEOGRAFICO: NAUCALPAN  
 COBERTURA: 577  
 LINEA BASE: 0  
 Numero: NC 4

COMPORTAMIENTO DE LAS VARIABLES DURANTE EL TRIMESTRE: Abril-Junio

VARIABLE	UNIDAD DE MEDIDA	OPERACION	META ANUAL	AVANCE TRIMESTRAL				AVANCE ACUMULADO			
				Programado	%	Alcanzado	%	Programado	%	Alcanzado	%
Número de campañas de concientización realizadas	OFICIO	Sumable	5.00	0.00	0.00	0.00	0.00	0.00	0.00	0.00	0.00
Total de campañas programadas en el año	OFICIO	Sumable	5.00	0.00	0.00	0.00	0.00	0.00	0.00	0.00	0.00

COMPORTAMIENTO DEL INDICADOR

DESCRIPCION DE LA META ANUAL

CAMPAÑAS SOBRE LA TOLERANCIA CERO CORRUPCIÓN

META ANUAL	TRIMESTRE: Abril-Junio							
	AVANCE TRIMESTRAL				AVANCE ACUMULADO			
	Programado	Alcanzado	EF%	SEMAFORO	Programado	Alcanzado	EF%	SEMAFORO
100.00	0.00	0.00	0.00	verde	0.00	0.00	0.00	verde

DESCRIPCION DE RESULTADOS Y JUSTIFICACION EN CASO DE VARIACION SUPERIOR A ± 10 % RESPECTO A LO PROGRAMADO  
 Número de campañas de concientización realizadas

Número de campañas de concientización realizadas

DEPENDENCIA GENERAL: G00 CONTRALORIA INTERNA

DEPENDENCIA AUXILIAR: 303 Contraloría Interna

EVALUACION DEL INDICADOR

ELABORÓ



DAVID EDUARDO ZARAGOZA OROZCO

VO. BO.



LIC. ALMA ROSA MERCADO GALINDO





**PbRm-08b FICHA TECNICA DE SEGUIMIENTO DE INDICADORES 2022 DE GESTIÓN O ESTRATEGICO**

**SISTEMA MUNICIPAL DIF DE NAUCALPAN**

TIPO DE FICHA: OSFEM

**PILAR DE DESARROLLO / EJE TRANSVERSAL:** II Eje transversal II: Gobierno Moderno, Capaz y Responsable  
**TEMA DE DESARROLLO:** Sistema Anticorrupción del Estado de México y Municipios  
**PROGRAMA PRESUPUESTARIO:** 01030402 Sistema Anticorrupción del Estado de México y Municipios  
**PROYECTO PRESUPUESTARIO:** 010304020201 Responsabilidades administrativas 010304020202 Declaración de situación patrimonial; de interés y constancia de la declaración fiscal de 010304020204 Investigación de faltas administrativas  
**OBJETIVO DEL PROGRAMA PRESUPUESTARIO:** Conjunto de acciones orientadas a establecer las bases de coordinación entre el Estado y los Municipios para el funcionamiento de los Sistemas Anticorrupción, de conformidad con lo dispuesto en la Constitución Política de los Estados Unidos Mexicanos, la Constitución Política del Estado Libre y Soberano de México y la Ley General del Sistema Nacional Anticorrupción y la Ley del Sistema Anticorrupción  
**DEPENDENCIA GENERAL:** G00 CONTRALORÍA INTERNA  
**DEPENDENCIA AUXILIAR:** 303 Contraloría Interna

**ESTRUCTURA DEL INDICADOR**

**NOMBRE DEL INDICADOR:** Porcentaje de atención de insumos técnicos requeridos por el Comité Coordinador del Sistema Municipal Anticorrupción.  
**FÓRMULA DEL CÁLCULO:** (Número de insumos técnicos requeridos por el Comité Coordinador del Sistema Municipal Anticorrupción atendidos / Total de insumos técnicos requeridos por el requeridos por el Comité Coordinador del Sistema Municipal Anticorrupción) \*100  
**INTERPRETACIÓN:** NO APLICA  
**DIMENSIÓN QUE ATIENDE:** Eficiencia **FRECUENCIA DE MEDICIÓN:** Trimestral  
**DESCRIPCIÓN DEL FACTOR DE COMPARACIÓN:** NO APLICA  
**AMBITO GEOGRAFICO:** NO APLICA  
**COBERTURA:** NO APLICA  
**LINEA BASE:** NO APLICA  
**Numero:** NC 5

**COMPORTAMIENTO DE LAS VARIABLES DURANTE EL TRIMESTRE: Abril-Junio**

VARIABLE	UNIDAD DE MEDIDA	OPERACION	META ANUAL	AVANCE TRIMESTRAL				AVANCE ACUMULADO			
				Programado	%	Alcanzado	%	Programado	%	Alcanzado	%
Número de insumos técnicos requeridos por el Comité Coordinador del Sistema Municipal Anticorrupción atendidos	NO APLICA	Sumable	0.00	0.00	0.00	0.00	0.00	0.00	0.00	0.00	0.00
Total de insumos técnicos requeridos por el requeridos por el Comité Coordinador del Sistema Municipal Anticorrupción	NO APLICA	Sumable	0.00	0.00	0.00	0.00	0.00	0.00	0.00	0.00	0.00

**COMPORTAMIENTO DEL INDICADOR**

**DESCRIPCION DE LA META ANUAL**

META ANUAL	TRIMESTRE: Abril-Junio							
	AVANCE TRIMESTRAL				AVANCE ACUMULADO			
	Programado	Alcanzado	EF%	SEMAFORO	Programado	Alcanzado	EF%	SEMAFORO
0.00	0.00	0.00	0.00	verde	0.00	0.00	0.00	verde

DESCRIPCIÓN DE RESULTADOS Y JUSTIFICACIÓN EN CASO DE VARIACIÓN SUPERIOR A ± 10 % RESPECTO A LO PROGRAMADO  
 NO APLICA

NO APLICA

**DEPENDENCIA GENERAL:** G00 CONTRALORÍA INTERNA  
**DEPENDENCIA AUXILIAR:** 303 Contraloría Interna

**EVALUACION DEL INDICADOR**

ELABORÓ



DAVID EDUARDO ZARAGOZA OROZCO

VO. BO.



LIC. ALMA ROSA MERCADO GALINDO



PbRm-08b FICHA TECNICA DE SEGUIMIENTO DE INDICADORES 2022 DE GESTIÓN O ESTRATEGICO

SISTEMA MUNICIPAL DIF DE NAUCALPAN

TIPO DE FICHA: OSFEM

PILAR DE DESARROLLO / EJE TRANSVERSAL: II Eje transversal II: Gobierno Moderno, Capaz y Responsable  
 TEMA DE DESARROLLO: Sistema Anticorrupción del Estado de México y Municipios  
 PROGRAMA PRESUPUESTARIO: 01030402 Sistema Anticorrupción del Estado de México y Municipios  
 PROYECTO PRESUPUESTARIO: 010304020201 Responsabilidades administrativas 010304020204 Investigación de faltas administrativas 010304020202 Declaración de situación patrimonial; de interés y constancia de la declaración fiscal de

OBJETIVO DEL PROGRAMA PRESUPUESTARIO: Conjunto de acciones orientadas a establecer las bases de coordinación entre el Estado y los Municipios para el funcionamiento de los Sistemas Anticorrupción, de conformidad con lo dispuesto en la Constitución Política de los Estados Unidos Mexicanos, la Constitución Política del Estado Libre y Soberano de México y la Ley General del Sistema Nacional Anticorrupción y la Ley del Sistema Anticorrupción

DEPENDENCIA GENERAL: G00 CONTRALORÍA INTERNA  
 DEPENDENCIA AUXILIAR: 303 Contraloría Interna

ESTRUCTURA DEL INDICADOR

NOMBRE DEL INDICADOR: Porcentaje de convenios, acuerdos o demás acciones consensuales en materia de anticorrupción firmados.  
 FÓRMULA DEL CÁLCULO: (Número de convenios, acuerdos o demás acciones consensuales en materia de anticorrupción realizadas/Total de convenios, acuerdos o demás acciones consensuales en materia de anticorrupción programadas) \*100  
 INTERPRETACIÓN: NO APLICA  
 DIMENSIÓN QUE ATIENDE: Eficiencia FRECUENCIA DE MEDICIÓN: Trimestral  
 DESCRIPCIÓN DEL FACTOR DE COMPARACIÓN: NO APLICA  
 AMBITO GEOGRAFICO: NO APLICA  
 COBERTURA: NO APLICA  
 LINEA BASE: NO APLICA  
 Numero: NA 1.1

COMPORTAMIENTO DE LAS VARIABLES DURANTE EL TRIMESTRE: Abril-Junio

VARIABLE	UNIDAD DE MEDIDA	OPERACION	META ANUAL	AVANCE TRIMESTRAL				AVANCE ACUMULADO				
				Programado	%	Alcanzado	%	Programado	%	Alcanzado	%	
Número de convenios, acuerdos o demás acciones consensuales en materia de anticorrupción realizadas	NO APLICA	Sumable	0.00	0.00	0.00	0.00	0.00	0.00	0.00	0.00	0.00	0.00
Total de convenios, acuerdos o demás acciones consensuales en materia de anticorrupción programadas	NO APLICA	Sumable	0.00	0.00	0.00	0.00	0.00	0.00	0.00	0.00	0.00	0.00

COMPORTAMIENTO DEL INDICADOR

DESCRIPCION DE LA META ANUAL

NO APLICA

META ANUAL	TRIMESTRE: Abril-Junio							
	AVANCE TRIMESTRAL				AVANCE ACUMULADO			
	Programado	Alcanzado	EF%	SEMAFORO	Programado	Alcanzado	EF%	SEMAFORO
0.00	0.00	0.00	0.00	verde	0.00	0.00	0.00	verde

DESCRIPCION DE RESULTADOS Y JUSTIFICACIÓN EN CASO DE VARIACIÓN SUPERIOR A ± 10 % RESPECTO A LO PROGRAMADO  
 NO APLICA

EVALUACION DEL INDICADOR

NO APLICA


DEPENDENCIA GENERAL: G00 CONTRALORÍA INTERNA  
 DEPENDENCIA AUXILIAR: 303 Contraloría Interna

ELABORÓ



DAVID EDUARDO ZARAGOZA OROZCO

VO. BO.



LIC. ALMA ROSA MERCADO GALINDO



**PbRm-08b FICHA TECNICA DE SEGUIMIENTO DE INDICADORES 2022 DE GESTIÓN O ESTRATEGICO**

**SISTEMA MUNICIPAL DIF DE NAUCALPAN**

TIPO DE FICHA: OSFEM

**PILAR DE DESARROLLO / EJE TRANSVERSAL:** II Eje transversal II: Gobierno Moderno, Capaz y Responsable  
**TEMA DE DESARROLLO:** Sistema Anticorrupción del Estado de México y Municipios  
**PROGRAMA PRESUPUESTARIO:** 01030402 Sistema Anticorrupción del Estado de México y Municipios  
**PROYECTO PRESUPUESTARIO:** 01030402021 Responsabilidades administrativas 010304020202 Declaración de situación patrimonial; de interés y constancia de la declaración fiscal de  
 010304020204 Investigación de faltas administrativas  
**OBJETIVO DEL PROGRAMA PRESUPUESTARIO:** Conjunto de acciones orientadas a establecer las bases de coordinación entre el Estado y los Municipios para el funcionamiento de los Sistemas Anticorrupción, de conformidad con lo dispuesto en la Constitución Política de los Estados Unidos Mexicanos, la Constitución Política del Estado Libre y Soberano de México y la Ley General del Sistema Nacional Anticorrupción y la Ley del Sistema Anticorrupción  
**DEPENDENCIA GENERAL:** G00 CONTRALORÍA INTERNA  
**DEPENDENCIA AUXILIAR:** 303 Contraloría Interna

**ESTRUCTURA DEL INDICADOR**

**NOMBRE DEL INDICADOR:** Porcentaje de sesiones del Comité Coordinador Municipal del Sistema Municipal. Anticorrupción  
**FÓRMULA DEL CÁLCULO:** (Sesiones realizadas del Sistema Municipal Anticorrupción /Sesiones programados del Sistema Municipal) Anticorrupción \*100  
**INTERPRETACIÓN:** NO APLICA  
**DIMENSIÓN QUE ATIENDE:** Eficiencia **FRECUENCIA DE MEDICIÓN:** Semestral  
**DESCRIPCIÓN DEL FACTOR DE COMPARACIÓN:** NO APLICA  
**AMBITO GEOGRAFICO:** NO APLICA  
**COBERTURA:** NO APLICA  
**LINEA BASE:** NO APLICA  
 Numero: NA 2.1

**COMPORTAMIENTO DE LAS VARIABLES DURANTE EL TRIMESTRE: Abril-Junio**

VARIABLE	UNIDAD DE MEDIDA	OPERACION	META ANUAL	AVANCE TRIMESTRAL				AVANCE ACUMULADO			
				Programado	%	Alcanzado	%	Programado	%	Alcanzado	%
Sesiones realizadas del Sistema Municipal Anticorrupción	NO APLICA	Sumable	0.00	0.00	0.00	0.00	0.00	0.00	0.00	0.00	0.00
Sesiones programados del Sistema Municipal	NO APLICA	Sumable	0.00	0.00	0.00	0.00	0.00	0.00	0.00	0.00	0.00

**COMPORTAMIENTO DEL INDICADOR**

**DESCRIPCION DE LA META ANUAL**

META ANUAL	TRIMESTRE: Abril-Junio							
	AVANCE TRIMESTRAL				AVANCE ACUMULADO			
	Programado	Alcanzado	EF%	SEMAFORO	Programado	Alcanzado	EF%	SEMAFORO
0.00	0.00	0.00	0.00	verde	0.00	0.00	0.00	verde

DESCRIPCIÓN DE RESULTADOS Y JUSTIFICACIÓN EN CASO DE VARIACIÓN SUPERIOR A ± 10 % RESPECTO A LO PROGRAMADO  
 NO APLICA

**EVALUACION DEL INDICADOR**


NO APLICA  
**DEPENDENCIA GENERAL:** G00 CONTRALORIA INTERNA  
**DEPENDENCIA AUXILIAR:** 303 Contraloría Interna

ELABORÓ



DAVID EDUARDO ZARAGOZA OROZCO

VO. BO.



LIC. ALMA ROSA MERCADO GALINDO





**PbRm-08b FICHA TECNICA DE SEGUIMIENTO DE INDICADORES 2022 DE GESTIÓN O ESTRATEGICO**

**SISTEMA MUNICIPAL DIF DE NAUCALPAN**

TIPO DE FICHA: OSFEM

**PILAR DE DESARROLLO / EJE TRANSVERSAL:** II Eje transversal II: Gobierno Moderno, Capaz y Responsable  
**TEMA DE DESARROLLO:** Sistema Anticorrupción del Estado de México y Municipios  
**PROGRAMA PRESUPUESTARIO:** 01030402 Sistema Anticorrupción del Estado de México y Municipios  
**PROYECTO PRESUPUESTARIO:** 010304020201 Responsabilidades administrativas 010304020202 Declaración de situación patrimonial; de interés y constancia de la declaración fiscal de 010304020204 Investigación de faltas administrativas  
**OBJETIVO DEL PROGRAMA PRESUPUESTARIO:** Conjunto de acciones orientadas a establecer las bases de coordinación entre el Estado y los Municipios para el funcionamiento de los Sistemas Anticorrupción, de conformidad con lo dispuesto en la Constitución Política de los Estados Unidos Mexicanos, la Constitución Política del Estado Libre y Soberano de México y la Ley General del Sistema Nacional Anticorrupción y la Ley del Sistema Anticorrupción  
**DEPENDENCIA GENERAL:** G00 CONTRALORÍA INTERNA  
**DEPENDENCIA AUXILIAR:** 303 Contraloría Interna

**ESTRUCTURA DEL INDICADOR**

**NOMBRE DEL INDICADOR:** Porcentaje de cumplimiento en la elaboración del programa anual de auditorías  
**FÓRMULA DEL CÁLCULO:** (Programa anual de auditorías realizado/Programa anual de auditorías programado) \*100  
**INTERPRETACIÓN:** EXPRESA EL PORCENTAJE DEL PROGRAMA ANUAL DE AUDITORÍAS  
**DIMENSIÓN QUE ATIENDE:** Eficiencia **FRECUENCIA DE MEDICIÓN:** Trimestral  
**DESCRIPCIÓN DEL FACTOR DE COMPARACIÓN:** CONTRIBUIR A LA DISMINUCIÓN DE LOS ACTOS DE CORRUPCIÓN, MEDIANTE ACCIONES DEL SISTEMA ANTICORRUPCIÓN MUNICIPAL  
**AMBITO GEOGRAFICO:** NAUCALPAN  
**COBERTURA:** MUNICIPAL SERVIDORES PÚBLICOS  
**LINEA BASE:** 0  
**Numero:** NA 3.1

**COMPORTAMIENTO DE LAS VARIABLES DURANTE EL TRIMESTRE: Abril-Junio**

VARIABLE	UNIDAD DE MEDIDA	OPERACION	META ANUAL	AVANCE TRIMESTRAL				AVANCE ACUMULADO			
				Programado	%	Alcanzado	%	Programado	%	Alcanzado	%
Programa anual de auditorías realizado	INFORME	Sumable	1.00	0.00	0.00	0.00	0.00	1.00	100.00	1.00	100.00
Programa anual de auditorías programado	PROGRAMA	Sumable	1.00	0.00	0.00	0.00	0.00	1.00	100.00	1.00	100.00

**COMPORTAMIENTO DEL INDICADOR**

**DESCRIPCIÓN DE LA META ANUAL**

**ELABORACIÓN DE UN PROGRAMA DE AUDITORÍAS**

META ANUAL	TRIMESTRE: Abril-Junio							
	AVANCE TRIMESTRAL				AVANCE ACUMULADO			
	Programado	Alcanzado	EF%	SEMAFORO	Programado	Alcanzado	EF%	SEMAFORO
100.00	0.00	0.00	0.00	VERDE	100.00	100.00	100.00	VERDE

**DESCRIPCIÓN DE RESULTADOS Y JUSTIFICACIÓN EN CASO DE VARIACIÓN SUPERIOR A ±10% RESPECTO A LO PROGRAMADO**  
 Programa anual de auditorías realizado

**Programa anual de auditorías realizado:**  
**DEPENDENCIA GENERAL:** G00 CONTRALORIA INTERNA  
**DEPENDENCIA AUXILIAR:** 303 Contraloría Interna


**EVALUACION DEL INDICADOR**

ELABORÓ



DAVID EDUARDO ZARAGOZA OROZCO

VO. BO.



LIC. ALMA ROSA MERCADO GALINDO



**PbRm-08b FICHA TECNICA DE SEGUIMIENTO DE INDICADORES 2022 DE GESTIÓN O ESTRATEGICO**

**SISTEMA MUNICIPAL DIF DE NAUCALPAN**

TIPO DE FICHA: OSFEM

**PILAR DE DESARROLLO / EJE TRANSVERSAL:** II Eje transversal II: Gobierno Moderno, Capaz y Responsable  
**TEMA DE DESARROLLO:** Sistema Anticorrupción del Estado de México y Municipios  
**PROGRAMA PRESUPUESTARIO:** 01030402 Sistema Anticorrupción del Estado de México y Municipios  
**PROYECTO PRESUPUESTARIO:** 010304020201 Responsabilidades administrativas 010304020202 Declaración de situación patrimonial; de interés y constancia de la declaración fiscal de 010304020204 Investigación de faltas administrativas  
**OBJETIVO DEL PROGRAMA PRESUPUESTARIO:** Conjunto de acciones orientadas a establecer las bases de coordinación entre el Estado y los Municipios para el funcionamiento de los Sistemas Anticorrupción, de conformidad con lo dispuesto en la Constitución Política de los Estados Unidos Mexicanos, la Constitución Política del Estado Libre y Soberano de México y la Ley General del Sistema Nacional Anticorrupción y la Ley del Sistema Anticorrupción  
**DEPENDENCIA GENERAL:** G00 CONTRALORÍA INTERNA  
**DEPENDENCIA AUXILIAR:** 303 Contraloría Interna

**ESTRUCTURA DEL INDICADOR**

**NOMBRE DEL INDICADOR:** Promedio de servidores públicos asistentes a los eventos de concientización.  
**FÓRMULA DEL CÁLCULO:** (Servidores públicos que asisten a los eventos/Total de eventos de concientización)  
**INTERPRETACIÓN:** NO APLICA  
**DIMENSIÓN QUE ATIENDE:** Eficiencia **FRECUENCIA DE MEDICIÓN:** Trimestral  
**DESCRIPCIÓN DEL FACTOR DE COMPARACIÓN:** NO APLICA  
**AMBITO GEOGRAFICO:** NO APLICA  
**COBERTURA:** NO APLICA  
**LINEA BASE:** NO APLICA  
**Numero:** NA 4.0

**COMPORTAMIENTO DE LAS VARIABLES DURANTE EL TRIMESTRE: Abril-Junio**

VARIABLE	UNIDAD DE MEDIDA	OPERACION	META ANUAL	AVANCE TRIMESTRAL				AVANCE ACUMULADO			
				Programado	%	Alcanzado	%	Programado	%	Alcanzado	%
Servidores publicos que asisten a los eventos	NO APLICA	Sumable	0.00	0.00	0.00	0.00	0.00	0.00	0.00	0.00	0.00
Total de eventos de concientización	NO APLICA	Sumable	0.00	0.00	0.00	0.00	0.00	0.00	0.00	0.00	0.00

**COMPORTAMIENTO DEL INDICADOR**

**DESCRIPCION DE LA META ANUAL**

NO APLICA

META ANUAL	TRIMESTRE: Abril-Junio							
	AVANCE TRIMESTRAL				AVANCE ACUMULADO			
	Programado	Alcanzado	EF%	SEMAFORO	Programado	Alcanzado	EF%	SEMAFORO
0.00	0.00	0.00	0.00	VERDE	0.00	0.00	0.00	VERDE

DESCRIPCIÓN DE RESULTADOS Y JUSTIFICACIÓN EN CASO DE VARIACIÓN SUPERIOR A ± 10 % RESPECTO A LO PROGRAMADO  
 NO APLICA

**EVALUACION DEL INDICADOR**

NO APLICA  
**DEPENDENCIA GENERAL:** G00 CONTRALORÍA INTERNA  
**DEPENDENCIA AUXILIAR:** 303 Contraloría Interna

ELABORÓ



DAVID EDUARDO ZARAGOZA OROZCO

VO. BO.



LIC. ALMA ROSA MERCADO GALINDO



**PbRm-08b FICHA TECNICA DE SEGUIMIENTO DE INDICADORES 2022 DE GESTIÓN O ESTRATEGICO**

**SISTEMA MUNICIPAL DIF DE NAUCALPAN**

TIPO DE FICHA: OSFEM

**PILAR DE DESARROLLO / EJE TRANSVERSAL:** II Eje transversal II: Gobierno Moderno, Capaz y Responsable  
**TEMA DE DESARROLLO:** Sistema Anticorrupción del Estado de México y Municipios  
**PROGRAMA PRESUPUESTARIO:** 01030402 Sistema Anticorrupción del Estado de México y Municipios  
**PROYECTO PRESUPUESTARIO:** 01030402021 Responsabilidades administrativas 010304020202 Declaración de situación patrimonial; de interés y constancia de la declaración fiscal de 010304020204 Investigación de faltas administrativas

**OBJETIVO DEL PROGRAMA PRESUPUESTARIO:** Conjunto de acciones orientadas a establecer las bases de coordinación entre el Estado y los Municipios para el funcionamiento de los Sistemas Anticorrupción, de conformidad con lo dispuesto en la Constitución Política de los Estados Unidos Mexicanos, la Constitución Política del Estado Libre y Soberano de México y la Ley General del Sistema Nacional Anticorrupción y la Ley del Sistema Anticorrupción

**DEPENDENCIA GENERAL:** G00 CONTRALORÍA INTERNA  
**DEPENDENCIA AUXILIAR:** 303 Contraloría Interna

**ESTRUCTURA DEL INDICADOR**

**NOMBRE DEL INDICADOR:** Porcentaje de cumplimiento en la elaboración del Programa Anual de Trabajo del Comité Coordinador Municipal.  
**FÓRMULA DEL CÁLCULO:** (Programa Anual de Trabajo del Comité Coordinador Municipal elaborado / Programa Anual de Trabajo del Comité Coordinador Municipal programado a realizar)\*100  
**INTERPRETACIÓN:** NO APLICA  
**DIMENSIÓN QUE ATIENDE:** Eficiencia **FRECUENCIA DE MEDICIÓN:** Trimestral  
**DESCRIPCIÓN DEL FACTOR DE COMPARACIÓN:** NO APLICA  
**AMBITO GEOGRAFICO:** NO APLICA  
**COBERTURA:** NO APLICA  
**LINEA BASE:** NO APLICA

Numero: NA 5.0

**COMPORTAMIENTO DE LAS VARIABLES DURANTE EL TRIMESTRE: Abril-Junio**

VARIABLE	UNIDAD DE MEDIDA	OPERACION	META ANUAL	AVANCE TRIMESTRAL				AVANCE ACUMULADO			
				Programado	%	Alcanzado	%	Programado	%	Alcanzado	%
Programa Anual de Trabajo del Comité Coordinador Municipal elaborado	NO APLICA	Sumable	0.00	0.00	0.00	0.00	0.00	0.00	0.00	0.00	0.00
Programa Anual de Trabajo del Comité Coordinador Municipal programado a realizar	NO APLICA	Sumable	0.00	0.00	0.00	0.00	0.00	0.00	0.00	0.00	0.00

**COMPORTAMIENTO DEL INDICADOR**

**DESCRIPCION DE LA META ANUAL**

NO APLICA

META ANUAL	TRIMESTRE: Abril-Junio							
	AVANCE TRIMESTRAL				AVANCE ACUMULADO			
	Programado	Alcanzado	EF%	SEMAFORO	Programado	Alcanzado	EF%	SEMAFORO
0.00	0.00	0.00	0.00	VERDE	0.00	0.00	0.00	VERDE

DESCRIPCIÓN DE RESULTADOS Y JUSTIFICACIÓN EN CASO DE VARIACIÓN SUPERIOR A ±10 % RESPECTO A LO PROGRAMADO  
 NO APLICA

**EVALUACION DEL INDICADOR**

NO APLICA

**DEPENDENCIA GENERAL:** G00 CONTRALORIA INTERNA  
**DEPENDENCIA AUXILIAR:** 303 Contraloría Interna

ELABORÓ



DAVID EDUARDO ZARAGOZA OROZCO

VO. BO.



LIC. ALMA ROSA MERCADO GALINDO





**PbRm-08b FICHA TECNICA DE SEGUIMIENTO DE INDICADORES 2022 DE GESTIÓN O ESTRATEGICO**

SISTEMA MUNICIPAL DIF DE NAUCALPAN

TIPO DE FICHA: OSFEM

**PILAR DE DESARROLLO / EJE TRANSVERSAL:** II Eje transversal II: Gobierno Moderno, Capaz y Responsable  
**TEMA DE DESARROLLO:** Sistema Anticorrupción del Estado de México y Municipios  
**PROGRAMA PRESUPUESTARIO:** 01030402 Sistema Anticorrupción del Estado de México y Municipios  
**PROYECTO PRESUPUESTARIO:** 01030402021 Responsabilidades administrativas 01030402022 Declaración de situación patrimonial; de interés y constancia de la declaración fiscal de 01030402024 Investigación de faltas administrativas  
**OBJETIVO DEL PROGRAMA PRESUPUESTARIO:** Conjunto de acciones orientadas a establecer las bases de coordinación entre el Estado y los Municipios para el funcionamiento de los Sistemas Anticorrupción, de conformidad con lo dispuesto en la Constitución Política de los Estados Unidos Mexicanos, la Constitución Política del Estado Libre y Soberano de México y la Ley General del Sistema Nacional Anticorrupción y la Ley del Sistema Anticorrupción  
**DEPENDENCIA GENERAL:** G00 CONTRALORÍA INTERNA  
**DEPENDENCIA AUXILIAR:** 303 Contraloría Interna

**ESTRUCTURA DEL INDICADOR**

**NOMBRE DEL INDICADOR:** Porcentaje de cumplimiento en la integración del Informe Anual de Resultados y Avances del Comité Coordinador Municipal.  
**FÓRMULA DEL CÁLCULO:** (Informe Anual de Resultados y Avances del Comité Coordinador Municipal realizados / Informe Anual de Resultados y Avances del Comité Coordinador Municipal programados a realizar) \*100  
**INTERPRETACIÓN:** NO APLICA  
**DIMENSIÓN QUE ATIENDE:** Eficiencia **FRECUENCIA DE MEDICIÓN:** Trimestral  
**DESCRIPCIÓN DEL FACTOR DE COMPARACIÓN:** NO APLICA  
**AMBITO GEOGRAFICO:** NO APLICA  
**COBERTURA:** NO APLICA  
**LINEA BASE:** NO APLICA  
 Numero: NA 5.2

**COMPORTAMIENTO DE LAS VARIABLES DURANTE EL TRIMESTRE: Abril-Junio**

VARIABLE	UNIDAD DE MEDIDA	OPERACION	META ANUAL	AVANCE TRIMESTRAL				AVANCE ACUMULADO			
				Programado	%	Alcanzado	%	Programado	%	Alcanzado	%
Informe Anual de Resultados y Avances del Comité Coordinador Municipal realizados	NO APLICA	Sumable	0.00	0.00	0.00	0.00	0.00	0.00	0.00	0.00	0.00
Informe Anual de Resultados y Avances del Comité Coordinador Municipal programados a realizar	NO APLICA	Sumable	0.00	0.00	0.00	0.00	0.00	0.00	0.00	0.00	0.00

**COMPORTAMIENTO DEL INDICADOR**

**DESCRIPCION DE LA META ANUAL**

META ANUAL	TRIMESTRE: Abril-Junio							
	AVANCE TRIMESTRAL				AVANCE ACUMULADO			
	Programado	Alcanzado	EF%	SEMAFORO	Programado	Alcanzado	EF%	SEMAFORO
0.00	0.00	0.00	0.00	VERDE	0.00	0.00	0.00	VERDE

DESCRIPCION DE RESULTADOS Y JUSTIFICACION EN CASO DE VARIACION SUPERIOR A ± 10% RESPECTO A LO PROGRAMADO  
 NO APLICA

**EVALUACION DEL INDICADOR**

NO APLICA  
**DEPENDENCIA GENERAL:** G00 CONTRALORÍA INTERNA  
**DEPENDENCIA AUXILIAR:** 303 Contraloría Interna

ELABORÓ

DAVID EDUARDO ZARAGOZA OROZCO

V.O. BO.

LIC. ALMA ROSA MERCADO GALINDO



PbRm-08b FICHA TECNICA DE SEGUIMIENTO DE INDICADORES 2022 DE GESTIÓN O ESTRATEGICO

SISTEMA MUNICIPAL DIF DE NAUCALPAN

TIPO DE FICHA: OSFEM

PILAR DE DESARROLLO / EJE TRANSVERSAL: II Eje transversal II: Gobierno Moderno, Capaz y Responsable  
 TEMA DE DESARROLLO: Estructura del gobierno municipal  
 PROGRAMA PRESUPUESTARIO: 01030902 Reglamentacion municipal  
 PROYECTO PRESUPUESTARIO: 010309020101 Revision y emision de la reglamentacion municipal  
 OBJETIVO DEL PROGRAMA PRESUPUESTARIO: Se orienta al cumplimiento de las atribuciones contenidas en el Título VI de la Ley Orgánica Municipal del Estado de México, vigente.  
 DEPENDENCIA GENERAL: B00 DIRECCIÓN GENERAL  
 DEPENDENCIA AUXILIAR: 300 Secretaría Particular

ESTRUCTURA DEL INDICADOR

NOMBRE DEL INDICADOR: Porcentaje de disposiciones de observancia general publicadas.  
 FÓRMULA DEL CÁLCULO: (Reglamentos y disposiciones de observancia general publicadas/Disposiciones de observancia general a publicar) \*100  
 INTERPRETACIÓN: TOTAL DE REGLAMENTOS Y DISPOSICIONES DE OBSERVANCIA GENERAL PUBLICADAS  
 DIMENSIÓN QUE ATIENDE: Eficiencia  
 DESCRIPCIÓN DEL FACTOR DE COMPARACIÓN: MUNICIPAL  
 AMBITO GEOGRAFICO: NAUCALPAN  
 COBERTURA: MUNICIPAL SERVIDORES PÚBLICOS  
 LINEA BASE: 1  
 Numero: NC 1

COMPORTAMIENTO DE LAS VARIABLES DURANTE EL TRIMESTRE: Abril-Junio

VARIABLE	UNIDAD DE MEDIDA	OPERACION	META ANUAL	AVANCE TRIMESTRAL				AVANCE ACUMULADO			
				Programado	%	Alcanzado	%	Programado	%	Alcanzado	%
Reglamentos y disposiciones de observancia general publicadas	DOCUMENTO	Sumable	1.00	0.00	0.00	0.00	0.00	0.00	0.00	0.00	0.00
Disposiciones de observancia general a publicar	DOCUMENTO	Sumable	1.00	0.00	0.00	0.00	0.00	0.00	0.00	0.00	0.00

COMPORTAMIENTO DEL INDICADOR

REGLAMENTOS Y DISPOSICIONES DE OBSERVANCIA GENERAL PUBLICADOS

DESCRIPCION DE LA META ANUAL

TRIMESTRE: Abril-Junio

META ANUAL	AVANCE TRIMESTRAL				AVANCE ACUMULADO			
	Programado	Alcanzado	EF%	SEMAFORO	Programado	Alcanzado	EF%	SEMAFORO
100.00	0.00	0.00	0.00	VERDE	0.00	0.00	0.00	VERDE

DESCRIPCIÓN DE RESULTADOS Y JUSTIFICACIÓN EN CASO DE VARIACIÓN SUPERIOR A ± 10 % RESPECTO A LO PROGRAMADO  
 Reglamentos y disposiciones de observancia general publicadas


EVALUACION DEL INDICADOR

Reglamentos y disposiciones de observancia general publicadas  
 DEPENDENCIA GENERAL: B00 DIRECCIÓN GENERAL  
 DEPENDENCIA AUXILIAR: 300 Secretaría Particular

  
 ELABORÓ

JANETH HERNÁNDEZ HERNÁNDEZ



VO. BO.  
  
 LIC. ADRIANA MERCADO ARIZA

PbRm-08b FICHA TECNICA DE SEGUIMIENTO DE INDICADORES 2022 DE GESTIÓN O ESTRATEGICO

SISTEMA MUNICIPAL DIF DE NAUCALPAN

TIPO DE FICHA: OSFEM

PILAR DE DESARROLLO / EJE TRANSVERSAL: II Eje transversal II: Gobierno Moderno, Capaz y Responsable  
 TEMA DE DESARROLLO: Estructura del gobierno municipal  
 PROGRAMA PRESUPUESTARIO: 01030902 Reglamentacion municipal  
 PROYECTO PRESUPUESTARIO: 010309020101 Revision y emision de la reglamentacion municipal  
 OBJETIVO DEL PROGRAMA PRESUPUESTARIO: Se orienta al cumplimiento de las atribuciones contenidas en el Titulo VI de la Ley Orgánica Municipal del Estado de México, vigente.  
 DEPENDENCIA GENERAL: B00 DIRECCIÓN GENERAL  
 DEPENDENCIA AUXILIAR: 300 Secretaría Particular

ESTRUCTURA DEL INDICADOR

NOMBRE DEL INDICADOR: Porcentaje de capacitaciones realizadas en materia reglamentaria.  
 FÓRMULA DEL CÁLCULO:  $(\text{Capacitaciones en materia reglamentaria realizadas} / \text{Capacitaciones en materia reglamentaria programadas}) * 100$   
 INTERPRETACIÓN: TOTAL DE MODIFICACIONES A DECRETOS Y REGLAMENTOS MUNICIPALES  
 DIMENSIÓN QUE ATIENDE: Eficiencia  
 DESCRIPCIÓN DEL FACTOR DE COMPARACIÓN: MUNICIPAL  
 AMBITO GEOGRAFICO: NAUCALPAN  
 COBERTURA: MUNICIPAL SERVIDORES PÚBLICOS  
 LINEA BASE: 1  
 Numero: NC 2

FRECUENCIA DE MEDICIÓN: Semestral

COMPORTAMIENTO DE LAS VARIABLES DURANTE EL TRIMESTRE: Abril-Junio

VARIABLE	UNIDAD DE MEDIDA	OPERACION	META ANUAL	AVANCE TRIMESTRAL				AVANCE ACUMULADO			
				Programado	%	Alcanzado	%	Programado	%	Alcanzado	%
Capacitaciones en materia reglamentaria realizadas	PROGRAMA	Sumable	1.00	1.00	100.00	1.00	100.00	1.00	100.00	1.00	100.00
Capacitaciones en materia reglamentaria programadas	PROGRAMA	Sumable	1.00	1.00	100.00	1.00	100.00	1.00	100.00	1.00	100.00

COMPORTAMIENTO DEL INDICADOR

DESCRIPCION DE LA META ANUAL

REVISIÓN DE PROPUESTAS VIABLES DE MODIFICACIONES A DECRETOS Y REGLAMENTOS MUNICIPALES

META ANUAL	TRIMESTRE: Abril-Junio							
	AVANCE TRIMESTRAL				AVANCE ACUMULADO			
	Programado	Alcanzado	EF%	SEMAFORO	Programado	Alcanzado	EF%	SEMAFORO
100.00	100.00	100.00	100.00	VERDE	100.00	100.00	100.00	VERDE

DESCRIPCIÓN DE RESULTADOS Y JUSTIFICACIÓN EN CASO DE VARIACIÓN SUPERIOR A ± 10 % RESPECTO A LO PROGRAMADO  
 Capacitaciones en materia reglamentaria realizadas


EVALUACION DEL INDICADOR

Capacitaciones en materia reglamentaria realizadas  
 DEPENDENCIA GENERAL: B00 DIRECCIÓN GENERAL  
 DEPENDENCIA AUXILIAR: 300 Secretaría Particular

  
 ELABORÓ

JANETH HERNÁNDEZ HERNÁNDEZ



VO. BO. 

LIC. ADRIANA MERCADO ARIZA



**PbRm-08b FICHA TECNICA DE SEGUIMIENTO DE INDICADORES 2022 DE GESTIÓN O ESTRATEGICO**

**SISTEMA MUNICIPAL DIF DE NAUCALPAN**

TIPO DE FICHA: OSFEM

PILAR DE DESARROLLO / EJE TRANSVERSAL: II Eje transversal II: Gobierno Moderno, Capaz y Responsable  
 TEMA DE DESARROLLO: Estructura del gobierno municipal  
 PROGRAMA PRESUPUESTARIO: 01030902 Reglamentacion municipal  
 PROYECTO PRESUPUESTARIO: 010309020101 Revisión y emisión de la reglamentación municipal  
 OBJETIVO DEL PROGRAMA PRESUPUESTARIO: Se orienta al cumplimiento de las atribuciones contenidas en el Título VI de la Ley Orgánica Municipal del Estado de México, vigente.  
 DEPENDENCIA GENERAL: B00 DIRECCIÓN GENERAL  
 DEPENDENCIA AUXILIAR: 300 Secretaría Particular

**ESTRUCTURA DEL INDICADOR**

NOMBRE DEL INDICADOR: Porcentaje de propuestas de modificación a leyes, decretos y reglamentos municipales revisadas.  
 FÓRMULA DEL CÁLCULO: (Propuestas viables de modificación a leyes, decretos y reglamentos municipales revisadas/Propuestas viables de modificación a leyes, decretos y reglamentos municipales presentadas)\*100  
 INTERPRETACIÓN: TOTAL DE MODIFICACIONES DECRETOS, Y REGLAMENTOS MUNICIPALES  
 DIMENSIÓN QUE ATIENDE: Eficiencia FRECUENCIA DE MEDICIÓN: Semestral  
 DESCRIPCIÓN DEL FACTOR DE COMPARACIÓN: MUNICIPAL  
 AMBITO GEOGRAFICO: NAUCALPAN  
 COBERTURA: MUNICIPAL  
 LINEA BASE

Numero: NA 1.1

**COMPORTAMIENTO DE LAS VARIABLES DURANTE EL TRIMESTRE: Abril-Junio**

VARIABLE	UNIDAD DE MEDIDA	OPERACION	META ANUAL	AVANCE TRIMESTRAL				AVANCE ACUMULADO			
				Programado	%	Alcanzado	%	Programado	%	Alcanzado	%
Propuestas viables de modificación a leyes, decretos y reglamentos municipales revisadas	PROGRAMA	Sumable	1.00	1.00	100.00	1.00	100.00	1.00	100.00	1.00	100.00
Propuestas viables de modificación a leyes, decretos y reglamentos municipales presentadas	PROGRAMA	Sumable	1.00	1.00	100.00	1.00	100.00	1.00	100.00	1.00	100.00

**COMPORTAMIENTO DEL INDICADOR**

**DESCRIPCIÓN DE LA META ANUAL**

**REVISIÓN DE PROPUESTAS VIBLES DE MODIFICACIONES A DECRETOS Y REGLAMENTOS MUNICIPALES**

META ANUAL	TRIMESTRE: Abril-Junio							
	AVANCE TRIMESTRAL				AVANCE ACUMULADO			
	Programado	Alcanzado	EF%	SEMAFORO	Programado	Alcanzado	EF%	SEMAFORO
100.00	100.00	100.00	100.00	VERDE	100.00	100.00	100.00	VERDE

DESCRIPCIÓN DE RESULTADOS Y JUSTIFICACIÓN EN CASO DE VARIACIÓN SUPERIOR A ± 10 % RESPECTO A LO PROGRAMADO  
 Decretos y reglamentos municipales revisadas

**EVALUACION DEL INDICADOR**

Decretos y reglamentos municipales revisadas

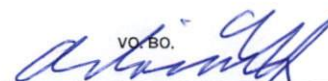
DEPENDENCIA GENERAL: B00 DIRECCIÓN GENERAL  
 DEPENDENCIA AUXILIAR: 300 Secretaría Particular



ELABORÓ

JANETH HERNÁNDEZ HERNÁNDEZ



VO. BO.  


LIC. ADRIANA MERCADO ARIZA

PbRm-08b FICHA TECNICA DE SEGUIMIENTO DE INDICADORES 2022 DE GESTIÓN O ESTRATEGICO

SISTEMA MUNICIPAL DIF DE NAUCALPAN

TIPO DE FICHA: OSFEM

PILAR DE DESARROLLO / EJE TRANSVERSAL: II Eje transversal II: Gobierno Moderno, Capaz y Responsable  
 TEMA DE DESARROLLO: Estructura del gobierno municipal  
 PROGRAMA PRESUPUESTARIO: 01030902 Reglamentacion municipal  
 PROYECTO PRESUPUESTARIO: 010309020101 Revision y emision de la reglamentacion municipal  
 OBJETIVO DEL PROGRAMA PRESUPUESTARIO: Se orienta al cumplimiento de las atribuciones contenidas en el Título VI de la Ley Orgánica Municipal del Estado de México, vigente.  
 DEPENDENCIA GENERAL: B00 DIRECCIÓN GENERAL  
 DEPENDENCIA AUXILIAR: 300 Secretaría Particular

ESTRUCTURA DEL INDICADOR

NOMBRE DEL INDICADOR: Porcentaje de cumplimiento en las sesiones de Cabildo  
 FÓRMULA DEL CÁLCULO: (Número de sesiones de cabildo realizadas/Número de sesiones de cabildo programadas)\*100  
 INTERPRETACIÓN: TOTAL DE SESIONES  
 DIMENSIÓN QUE ATIENDE: Eficiencia  
 DESCRIPCIÓN DEL FACTOR DE COMPARACIÓN: MUNICIPAL  
 AMBITO GEOGRAFICO: NAUCALPAN  
 COBERTURA: MUNICIPAL DIF  
 LINEA BASE: 1

FRECUENCIA DE MEDICIÓN: Trimestral

Numero: NA 1.2

COMPORTAMIENTO DE LAS VARIABLES DURANTE EL TRIMESTRE: Abril-Junio

VARIABLE	UNIDAD DE MEDIDA	OPERACION	META ANUAL	AVANCE TRIMESTRAL				AVANCE ACUMULADO			
				Programado	%	Alcanzado	%	Programado	%	Alcanzado	%
Número de sesiones de cabildo realizadas	ACTA	Sumable	6.00	2.00	33.33	2.00	100.00	3.00	50.00	3.00	100.00
Número de sesiones de cabildo programadas	ACTA	Sumable	6.00	2.00	33.33	2.00	100.00	3.00	50.00	3.00	100.00

COMPORTAMIENTO DEL INDICADOR

REALIZACIÓN DE SESIONES DE JUNTA DE GOBIERNO

DESCRIPCION DE LA META ANUAL

META ANUAL	TRIMESTRE: Abril-Junio							
	AVANCE TRIMESTRAL				AVANCE ACUMULADO			
	Programado	Alcanzado	EF%	SEMAFORO	Programado	Alcanzado	EF%	SEMAFORO
100.00	100.00	100.00	100.00	VERDE	100.00	100.00	100.00	VERDE

DESCRIPCIÓN DE RESULTADOS Y JUSTIFICACIÓN EN CASO DE VARIACIÓN SUPERIOR A ± 10 % RESPECTO A LO PROGRAMADO  
 JUNTAS DE GOBIERNO REALIZADAS

EVALUACION DEL INDICADOR

SESIONES ORDINARIAS Y EXTRAORDINARIAS

DEPENDENCIA GENERAL: B00 DIRECCIÓN GENERAL  
 DEPENDENCIA AUXILIAR: 300 Secretaría Particular



ELABORÓ

JANETH HERNÁNDEZ HERNÁNDEZ



VO. BO.

LIC. ADRIANA MERCADO ARIZA

**PbRm-08b FICHA TECNICA DE SEGUIMIENTO DE INDICADORES 2022 DE GESTIÓN O ESTRATEGICO**

**SISTEMA MUNICIPAL DIF DE NAUCALPAN**

TIPO DE FICHA: OSFEM

PILAR DE DESARROLLO / EJE TRANSVERSAL: II Eje transversal II. Gobierno Moderno, Capaz y Responsable  
 TEMA DE DESARROLLO: Estructura del gobierno municipal  
 PROGRAMA PRESUPUESTARIO: **01030902 Reglamentacion municipal**  
 PROYECTO PRESUPUESTARIO: 010309020101 Revisión y emisión de la reglamentación municipal  
 OBJETIVO DEL PROGRAMA PRESUPUESTARIO: Se orienta al cumplimiento de las atribuciones contenidas en el Título VI de la Ley Orgánica Municipal del Estado de México, vigente.  
 DEPENDENCIA GENERAL: B00 DIRECCIÓN GENERAL  
 DEPENDENCIA AUXILIAR: 300 Secretaría Particular

**ESTRUCTURA DEL INDICADOR**

NOMBRE DEL INDICADOR: Porcentaje de asesorías y asistencia técnica en estudios jurídicos otorgados.  
 FÓRMULA DEL CÁLCULO: (Asesorías y asistencia técnica en estudios jurídicos otorgadas a las áreas/Asesorías y asistencia técnica en estudios jurídicos solicitadas por las áreas)\*100  
 INTERPRETACIÓN: TOTAL DE ASESORÍAS Y ASISTENCIA TÉCNICA  
 DIMENSIÓN QUE ATIENDE: Eficiencia FRECUENCIA DE MEDICIÓN: Trimestral  
 DESCRIPCIÓN DEL FACTOR DE COMPARACIÓN: MUNICIPAL  
 AMBITO GEOGRAFICO: MUNICIPAL  
 COBERTURA: MUNICIPAL  
 LINEA BASE: 1

Numero: NA 2.1

**COMPORTAMIENTO DE LAS VARIABLES DURANTE EL TRIMESTRE: Abril-Junio**

VARIABLE	UNIDAD DE MEDIDA	OPERACION	META ANUAL	AVANCE TRIMESTRAL				AVANCE ACUMULADO			
				Programado	%	Alcanzado	%	Programado	%	Alcanzado	%
Asesorías y asistencia técnica en estudios jurídicos otorgadas a las áreas	PROGRAMA	Sumable	6.00	2.00	33.33	2.00	100.00	3.00	50.00	3.00	100.00
Asesorías y asistencia técnica en estudios jurídicos solicitadas por las áreas	PROGRAMA	Sumable	5.00	2.00	40.00	2.00	100.00	3.00	60.00	3.00	100.00

**COMPORTAMIENTO DEL INDICADOR**

**DESCRIPCION DE LA META ANUAL**

**APLICACIÓN DE ASESORÍAS Y ASISTENCIA TÉCNICA**

META ANUAL	TRIMESTRE: Abril-Junio							
	AVANCE TRIMESTRAL				AVANCE ACUMULADO			
	Programado	Alcanzado	EF%	SEMAFORO	Programado	Alcanzado	EF%	SEMAFORO
120.00	100.00	100.00	100.00	VERDE	100.00	100.00	100.00	VERDE

DESCRIPCIÓN DE RESULTADOS Y JUSTIFICACIÓN EN CASO DE VARIACIÓN SUPERIOR A ± 10 % RESPECTO A LO PROGRAMADO  
 Asesorías y asistencia técnica en estudios jurídicos otorgadas a las áreas

**EVALUACION DEL INDICADOR**


Asesorías y asistencia técnica en estudios jurídicos otorgadas a las áreas  
 DEPENDENCIA GENERAL: B00 DIRECCIÓN GENERAL  
 DEPENDENCIA AUXILIAR: 300 Secretaría Particular

  
 ELABORÓ

JANETH HERNÁNDEZ HERNÁNDEZ



VO. BO.

  
 LIC. ADRIANA MERCADO ARIZA



**PbRm-08b FICHA TECNICA DE SEGUIMIENTO DE INDICADORES 2022 DE GESTIÓN O ESTRATEGICO**

**SISTEMA MUNICIPAL DIF DE NAUCALPAN**

TIPO DE FICHA: OSFEM

PILAR DE DESARROLLO / EJE TRANSVERSAL: II Eje transversal II: Gobierno Moderno, Capaz y Responsable  
 TEMA DE DESARROLLO: Finanzas públicas sanas  
 PROGRAMA PRESUPUESTARIO: **01050202 Fortalecimiento de los ingresos**  
 PROYECTO PRESUPUESTARIO: 010502020401 Registro y control de caja y tesorería  
 OBJETIVO DEL PROGRAMA PRESUPUESTARIO: Incluye acciones que permitan elevar la calidad, capacidad y equidad tributaria, con seguridad jurídica, transparencia y simplificación de trámites para el contribuyente, desarrollando un régimen fiscal que amplíe la base de contribuyentes e intensificando las acciones de control para el cumplimiento de las obligaciones tributarias que eviten la elusión y evasión fiscal.  
 DEPENDENCIA GENERAL: C00 TESORERIA  
 DEPENDENCIA AUXILIAR: 306 Área de Finanzas

**ESTRUCTURA DEL INDICADOR**

NOMBRE DEL INDICADOR: Tasa de variación de la recaudación corriente.  
 FÓRMULA DEL CÁLCULO:  $((\text{Recaudación corriente obtenida en el trimestre del año actual} / \text{Recaudación corriente obtenida en el trimestre del año anterior}) - 1) * 100$   
 INTERPRETACIÓN: NO APLICA  
 DIMENSIÓN QUE ATIENDE: Eficiencia  
 DESCRIPCIÓN DEL FACTOR DE COMPARACIÓN: NO APLICA  
 AMBITO GEOGRAFICO: NO APLICA  
 COBERTURA: NO APLICA  
 LINEA BASE: NO APLICA  
 FRECUENCIA DE MEDICIÓN: Trimestral  
 Numero: NC 1

**COMPORTAMIENTO DE LAS VARIABLES DURANTE EL TRIMESTRE: Abril-Junio**

VARIABLE	UNIDAD DE MEDIDA	OPERACION	META ANUAL	AVANCE TRIMESTRAL				AVANCE ACUMULADO			
				Programado	%	Alcanzado	%	Programado	%	Alcanzado	%
Recaudación corriente obtenida en el trimestre del año actual	NO APLICA	Sumable	0.00	0.00	0.00	0.00	0.00	0.00	0.00	0.00	0.00
Recaudación corriente obtenida en el trimestre del año anterior	NO APLICA	Sumable	0.00	0.00	0.00	0.00	0.00	0.00	0.00	0.00	0.00

**COMPORTAMIENTO DEL INDICADOR**

**DESCRIPCION DE LA META ANUAL**

NO APLICA

META ANUAL	TRIMESTRE: Abril-Junio							
	AVANCE TRIMESTRAL				AVANCE ACUMULADO			
	Programado	Alcanzado	EF%	SEMAFORO	Programado	Alcanzado	EF%	SEMAFORO
0.00	0.00	0.00	0.00	VERDE	0.00	0.00	0.00	VERDE

DESCRIPCION DE RESULTADOS Y JUSTIFICACION EN CASO DE VARIACION SUPERIOR A ± 10 % RESPECTO A LO PROGRAMADO  
 NO APLICA

**EVALUACION DEL INDICADOR**

NO APLICA

DEPENDENCIA GENERAL: C00 TESORERIA  
 DEPENDENCIA AUXILIAR: 306 Área de Finanzas

ELABORÓ

MONICA PAOLA CASTAÑEDA HERNANDEZ



VO. BO.

LIC. ANIBAL BRAM FALCÓN

**PbRm-08b FICHA TECNICA DE SEGUIMIENTO DE INDICADORES 2022 DE GESTIÓN O ESTRATEGICO**

**SISTEMA MUNICIPAL DIF DE NAUCALPAN**

TIPO DE FICHA: OSFEM

**PILAR DE DESARROLLO / EJE TRANSVERSAL:** II Eje transversal II: Gobierno Moderno, Capaz y Responsable  
**TEMA DE DESARROLLO:** Finanzas públicas sanas  
**PROGRAMA PRESUPUESTARIO:** 01050202 Fortalecimiento de los ingresos  
**PROYECTO PRESUPUESTARIO:** 010502020401 Registro y control de caja y tesorería  
**OBJETIVO DEL PROGRAMA PRESUPUESTARIO:** Incluye acciones que permitan elevar la calidad, capacidad y equidad tributaria, con seguridad jurídica, transparencia y simplificación de trámites para el contribuyente, desarrollando un régimen fiscal que amplie la base de contribuyentes e intensificando las acciones de control para el cumplimiento de las obligaciones tributarias que eviten la elusión y evasión fiscal.  
**DEPENDENCIA GENERAL:** C00 TESORERIA  
**DEPENDENCIA AUXILIAR:** 306 Área de Finanzas

**ESTRUCTURA DEL INDICADOR**

**NOMBRE DEL INDICADOR:** Tasa de variación del monto de ingresos por cobro de accesorios.  
**FÓRMULA DEL CÁLCULO:**  $((\text{Monto de ingresos por cobro de accesorios en el trimestre actual} / \text{Monto de ingresos por cobro de accesorios en el trimestre anterior}) - 1) * 100$   
**INTERPRETACIÓN:** NO APLICA  
**DIMENSIÓN QUE ATIENDE:** Eficiencia  
**DESCRIPCIÓN DEL FACTOR DE COMPARACIÓN:** NO APLICA  
**AMBITO GEOGRAFICO:** NO APLICA  
**COBERTURA:** NO APLICA  
**LINEA BASE:** NO APLICA

FRECUENCIA DE MEDICIÓN: Trimestral

Numero: NC 2

**COMPORTAMIENTO DE LAS VARIABLES DURANTE EL TRIMESTRE: Abril-Junio**

VARIABLE	UNIDAD DE MEDIDA	OPERACION	META ANUAL	AVANCE TRIMESTRAL				AVANCE ACUMULADO			
				Programado	%	Alcanzado	%	Programado	%	Alcanzado	%
Monto de ingresos por cobro de accesorios en el trimestre actual	NO APLICA	Sumable	0.00	0.00	0.00	0.00	0.00	0.00	0.00	0.00	0.00
Monto de ingresos por cobro de accesorios en el trimestre anterior	NO APLICA	Sumable	0.00	0.00	0.00	0.00	0.00	0.00	0.00	0.00	0.00

**COMPORTAMIENTO DEL INDICADOR**

**DESCRIPCION DE LA META ANUAL**

NO APLICA

META ANUAL	TRIMESTRE: Abril-Junio							
	AVANCE TRIMESTRAL				AVANCE ACUMULADO			
	Programado	Alcanzado	EF%	SEMAFORO	Programado	Alcanzado	EF%	SEMAFORO
0.00	0.00	0.00	0.00	VERDE	0.00	0.00	0.00	VERDE

DESCRIPCION DE RESULTADOS Y JUSTIFICACION EN CASO DE VARIACION SUPERIOR A ± 10% RESPECTO A LO PROGRAMADO  
 NO APLICA

**EVALUACION DEL INDICADOR**

NO APLICA

**DEPENDENCIA GENERAL:** C00 TESORERIA  
**DEPENDENCIA AUXILIAR:** 306 Área de Finanzas

ELABORÓ

MONICA PAOLA CASTAÑEDA HERNÁNDEZ



VO. BO.

LIC. ANÍBAL BRAM FALCÓN

PbRm-08b FICHA TECNICA DE SEGUIMIENTO DE INDICADORES 2022 DE GESTIÓN O ESTRATEGICO

SISTEMA MUNICIPAL DIF DE NAUCALPAN

TIPO DE FICHA: OSFEM

PILAR DE DESARROLLO / EJE TRANSVERSAL: II Eje transversal II: Gobierno Moderno, Capaz y Responsable  
 TEMA DE DESARROLLO: Finanzas públicas sanas  
 PROGRAMA PRESUPUESTARIO: 01050202 Fortalecimiento de los ingresos  
 PROYECTO PRESUPUESTARIO: 010502020401 Registro y control de caja y tesorería  
 OBJETIVO DEL PROGRAMA PRESUPUESTARIO: Incluye acciones que permitan elevar la calidad, capacidad y equidad tributaria, con seguridad jurídica, transparencia y simplificación de trámites para el contribuyente, desarrollando un régimen fiscal que amplíe la base de contribuyentes e intensificando las acciones de control para el cumplimiento de las obligaciones tributarias que eviten la elusión y evasión fiscal.  
 DEPENDENCIA GENERAL: C00 TESORERIA  
 DEPENDENCIA AUXILIAR: 306 Área de Finanzas

ESTRUCTURA DEL INDICADOR

NOMBRE DEL INDICADOR: Tasa de variación en los predios actualizados en el semestre.

FÓRMULA DEL CÁLCULO:  $((\text{Número de predios actualizados en el semestre actual} / \text{Total de predios actualizados en el semestre anterior}) - 1) * 100$

INTERPRETACIÓN: NO APLICA

DIMENSIÓN QUE ATIENDE: Eficiencia

FRECUENCIA DE MEDICIÓN: Semestral

DESCRIPCIÓN DEL FACTOR DE COMPARACIÓN: NO APLICA

AMBITO GEOGRAFICO: NO APLICA

COBERTURA: NO APLICA

LINEA BASE: NO APLICA

Numero: NA 1,1

COMPORTAMIENTO DE LAS VARIABLES DURANTE EL TRIMESTRE: Abril-Junio

VARIABLE	UNIDAD DE MEDIDA	OPERACION	META ANUAL	AVANCE TRIMESTRAL				AVANCE ACUMULADO			
				Programado	%	Alcanzado	%	Programado	%	Alcanzado	%
Número de predios actualizados en el semestre actual	NO APLICA	Sumable	0.00	0.00	0.00	0.00	0.00	0.00	0.00	0.00	0.00
Total de predios actualizados en el semestre anterior	NO APLICA	Sumable	0.00	0.00	0.00	0.00	0.00	0.00	0.00	0.00	0.00

COMPORTAMIENTO DEL INDICADOR

DESCRIPCION DE LA META ANUAL

NO APLICA

META ANUAL	TRIMESTRE: Abril-Junio							
	AVANCE TRIMESTRAL				AVANCE ACUMULADO			
	Programado	Alcanzado	EF%	SEMAFORO	Programado	Alcanzado	EF%	SEMAFORO
0.00	0.00	0.00	0.00	VER	0.00	0.00	0.00	VER

DESCRIPCIÓN DE RESULTADOS Y JUSTIFICACIÓN EN CASO DE VARIACIÓN SUPERIOR A ± 10% RESPECTO A LO PROGRAMADO  
 NO APLICA

EVALUACION DEL INDICADOR

NO APLICA

DEPENDENCIA GENERAL: C00 TESORERIA  
 DEPENDENCIA AUXILIAR: 306 Área de Finanzas

ELABORÓ

MONICA PAOLA CASTAÑEDA HERNÁNDEZ



Y.O. BO.

LIC. ANÍBAL BRAM FALCÓN



PbRm-08b FICHA TECNICA DE SEGUIMIENTO DE INDICADORES 2022 DE GESTIÓN O ESTRATEGICO

SISTEMA MUNICIPAL DIF DE NAUCALPAN

TIPO DE FICHA: OSFEM

PILAR DE DESARROLLO / EJE TRANSVERSAL: II Eje transversal II: Gobierno Moderno, Capaz y Responsable

TEMA DE DESARROLLO: Finanzas públicas sanas

PROGRAMA PRESUPUESTARIO: 01050202 Fortalecimiento de los ingresos

PROYECTO PRESUPUESTARIO: 010502020401 Registro y control de caja y tesorería

OBJETIVO DEL PROGRAMA PRESUPUESTARIO: Incluye acciones que permitan elevar la calidad, capacidad y equidad tributaria, con seguridad jurídica, transparencia y simplificación de trámites para el contribuyente, desarrollando un régimen fiscal que amplíe la base de contribuyentes e intensificando las acciones de control para el cumplimiento de las obligaciones tributarias que eviten la elusión y evasión fiscal.

DEPENDENCIA GENERAL: C00 TESORERIA

DEPENDENCIA AUXILIAR: 306 Área de Finanzas

ESTRUCTURA DEL INDICADOR

NOMBRE DEL INDICADOR: Porcentaje de campañas de difusión de los apoyos, subsidios fiscales y exhortación al pago puntual efectuadas.

FÓRMULA DEL CÁLCULO: (Número de campañas de difusión de los apoyos, subsidios fiscales y exhortación al pago puntual efectuadas / Campañas de difusión programadas) \*100

INTERPRETACIÓN: NO APLICA

DIMENSIÓN QUE ATIENDE: Eficiencia

FRECUENCIA DE MEDICIÓN: Trimestral

DESCRIPCIÓN DEL FACTOR DE COMPARACIÓN: NO APLICA

AMBITO GEOGRAFICO: NO APLICA

COBERTURA: NO APLICA

LINEA BASE: NO APLICA

Numero: NA 1.2

COMPORTAMIENTO DE LAS VARIABLES DURANTE EL TRIMESTRE: Abril-Junio

VARIABLE	UNIDAD DE MEDIDA	OPERACION	META ANUAL	AVANCE TRIMESTRAL				AVANCE ACUMULADO			
				Programado	%	Alcanzado	%	Programado	%	Alcanzado	%
Numero de campañas de difusión de los apoyos, subsidios fiscales y exhortación al pago puntual efectuadas	NO APLICA	Sumable	0.00	0.00	0.00	0.00	0.00	0.00	0.00	0.00	0.00
Campañas de difusión programadas	NO APLICA	Sumable	0.00	0.00	0.00	0.00	0.00	0.00	0.00	0.00	0.00

COMPORTAMIENTO DEL INDICADOR

DESCRIPCION DE LA META ANUAL

NO APLICA

META ANUAL	TRIMESTRE: Abril-Junio							
	AVANCE TRIMESTRAL				AVANCE ACUMULADO			
	Programado	Alcanzado	EF%	SEMAFORO	Programado	Alcanzado	EF%	SEMAFORO
0.00	0.00	0.00	0.00	VERDE	0.00	0.00	0.00	VERDE

DESCRIPCION DE RESULTADOS Y JUSTIFICACION EN CASO DE VARIACION SUPERIOR A ± 10 % RESPECTO A LO PROGRAMADO

NO APLICA

EVALUACION DEL INDICADOR

NO APLICA

DEPENDENCIA GENERAL: C00 TESORERIA

DEPENDENCIA AUXILIAR: 306 Área de Finanzas

ELABORO

MONICA PAOLA CASTAÑEDA HERNÁNDEZ



VO. BO.

LIC. ANÍBAL RAM FALCÓN

PbRm-08b FICHA TECNICA DE SEGUIMIENTO DE INDICADORES 2022 DE GESTIÓN O ESTRATEGICO

SISTEMA MUNICIPAL DIF DE NAUCALPAN

TIPO DE FICHA: OSFEM

PILAR DE DESARROLLO / EJE TRANSVERSAL: II Eje transversal II: Gobierno Moderno, Capaz y Responsable  
 TEMA DE DESARROLLO: Finanzas públicas sanas  
 PROGRAMA PRESUPUESTARIO: 01050202 Fortalecimiento de los ingresos  
 PROYECTO PRESUPUESTARIO: 010502020401 Registro y control de caja y tesorería  
 OBJETIVO DEL PROGRAMA PRESUPUESTARIO: Incluye acciones que permitan elevar la calidad, capacidad y equidad tributaria, con seguridad jurídica, transparencia y simplificación de trámites para el contribuyente, desarrollando un régimen fiscal que amplie la base de contribuyentes e intensificando las acciones de control para el cumplimiento de las obligaciones tributarias que eviten la elusión y evasión fiscal.  
 DEPENDENCIA GENERAL: C00 TESORERIA  
 DEPENDENCIA AUXILIAR: 306 Área de Finanzas

ESTRUCTURA DEL INDICADOR

NOMBRE DEL INDICADOR: Porcentaje de convenios suscritos con el gobierno estatal para el cobro de ingresos municipales.  
 FÓRMULA DEL CÁLCULO: (Convenios vigentes suscritos con el gobierno del Estado/Convenios susceptibles de firmar con el gobierno del Estado)\*100  
 INTERPRETACIÓN: NO APLICA  
 DIMENSIÓN QUE ATIENDE: Eficiencia FRECUENCIA DE MEDICIÓN: Trimestral  
 DESCRIPCIÓN DEL FACTOR DE COMPARACIÓN: NO APLICA  
 AMBITO GEOGRAFICO: NO APLICA  
 COBERTURA: NO APLICA  
 LINEA BASE: NO APLICA  
 Numero: NA 1.3

COMPORTAMIENTO DE LAS VARIABLES DURANTE EL TRIMESTRE: Abril-Junio

VARIABLE	UNIDAD DE MEDIDA	OPERACION	META ANUAL	AVANCE TRIMESTRAL				AVANCE ACUMULADO			
				Programado	%	Alcanzado	%	Programado	%	Alcanzado	%
Convenios vigentes suscritos con el gobierno del Estado	NO APLICA	Sumable	0.00	0.00	0.00	0.00	0.00	0.00	0.00	0.00	0.00
Convenios susceptibles de firmar con el gobierno del Estado	NO APLICA	Sumable	0.00	0.00	0.00	0.00	0.00	0.00	0.00	0.00	0.00

COMPORTAMIENTO DEL INDICADOR

DESCRIPCION DE LA META ANUAL

NO APLICA

META ANUAL	TRIMESTRE: Abril-Junio							
	AVANCE TRIMESTRAL				AVANCE ACUMULADO			
	Programado	Alcanzado	EF%	SEMAFORO	Programado	Alcanzado	EF%	SEMAFORO
0.00	0.00	0.00	0.00	VERDE	0.00	0.00	0.00	VERDE

DESCRIPCIÓN DE RESULTADOS Y JUSTIFICACIÓN EN CASO DE VARIACIÓN SUPERIOR A ± 10 % RESPECTO A LO PROGRAMADO  
 NO APLICA

EVALUACION DEL INDICADOR

NO APLICA

DEPENDENCIA GENERAL: C00 TESORERIA  
 DEPENDENCIA AUXILIAR: 306 Área de Finanzas

ELABORÓ

MONICA PAOLA CASTAÑEDA HERNÁNDEZ



VO. BO.

LIC. ANÍBAL BRAM FALCÓN

PbRm-08b FICHA TECNICA DE SEGUIMIENTO DE INDICADORES 2022 DE GESTIÓN O ESTRATEGICO

SISTEMA MUNICIPAL DIF DE NAUCALPAN

TIPO DE FICHA: OSFEM

PILAR DE DESARROLLO / EJE TRANSVERSAL: II Eje transversal II: Gobierno Moderno, Capaz y Responsable  
 TEMA DE DESARROLLO: Finanzas públicas sanas  
 PROGRAMA PRESUPUESTARIO: 01050202 Fortalecimiento de los ingresos  
 PROYECTO PRESUPUESTARIO: 010502020401 Registro y control de caja y tesorería  
 OBJETIVO DEL PROGRAMA PRESUPUESTARIO: Incluye acciones que permitan elevar la calidad, capacidad y equidad tributaria, con seguridad jurídica, transparencia y simplificación de trámites para el contribuyente, desarrollando un régimen fiscal que amplíe la base de contribuyentes e intensificando las acciones de control para el cumplimiento de las obligaciones tributarias que eviten la elusión y evasión fiscal.  
 DEPENDENCIA GENERAL: C00 TESORERIA  
 DEPENDENCIA AUXILIAR: 306 Área de Finanzas

ESTRUCTURA DEL INDICADOR

NOMBRE DEL INDICADOR: Tasa de variación de las cajas móviles instaladas.  
 FÓRMULA DEL CÁLCULO: ((Número de cajas móviles instaladas en el ejercicio fiscal actual/ Número de cajas móviles instaladas en el ejercicio fiscal anterior)- 1)\*100  
 INTERPRETACIÓN: NO APLICA  
 DIMENSIÓN QUE ATIENDE: Eficiencia  
 DESCRIPCIÓN DEL FACTOR DE COMPARACIÓN: NO APLICA  
 AMBITO GEOGRAFICO: NO APLICA  
 COBERTURA: NO APLICA  
 LINEA BASE: NO APLICA  
 Numero: NA 1.4

FRECUENCIA DE MEDICIÓN: Trimestral

COMPORTAMIENTO DE LAS VARIABLES DURANTE EL TRIMESTRE: Abril-Junio

VARIABLE	UNIDAD DE MEDIDA	OPERACION	META ANUAL	AVANCE TRIMESTRAL				AVANCE ACUMULADO			
				Programado	%	Alcanzado	%	Programado	%	Alcanzado	%
Número de cajas móviles instaladas en el ejercicio fiscal actual	NO APLICA	Sumable	0.00	0.00	0.00	0.00	0.00	0.00	0.00	0.00	0.00
Número de cajas móviles instaladas en el ejercicio fiscal anterior	NO APLICA	Sumable	0.00	0.00	0.00	0.00	0.00	0.00	0.00	0.00	0.00

COMPORTAMIENTO DEL INDICADOR

DESCRIPCION DE LA META ANUAL

NO APLICA

META ANUAL	TRIMESTRE: Abril-Junio							
	AVANCE TRIMESTRAL				AVANCE ACUMULADO			
	Programado	Alcanzado	EF%	SEMAFORO	Programado	Alcanzado	EF%	SEMAFORO
0.00	0.00	0.00	0.00	VERDE	0.00	0.00	0.00	VERDE

DESCRIPCIÓN DE RESULTADOS Y JUSTIFICACIÓN EN CASO DE VARIACIÓN SUPERIOR A ± 10 % RESPECTO A LO PROGRAMADO  
 NO APLICA

EVALUACION DEL INDICADOR

NO APLICA

DEPENDENCIA GENERAL: C00 TESORERIA  
 DEPENDENCIA AUXILIAR: 306 Área de Finanzas

ELABORÓ

MONICA PAOLA CASTAÑEDA HERNÁNDEZ



VO. BO.

LIC. ANÍBAL BRAM FALCÓN



**PbRm-08b FICHA TECNICA DE SEGUIMIENTO DE INDICADORES 2022 DE GESTIÓN O ESTRATEGICO**

**SISTEMA MUNICIPAL DIF DE NAUCALPAN**

TIPO DE FICHA: OSFEM

PILAR DE DESARROLLO / EJE TRANSVERSAL: II Eje transversal II: Gobierno Moderno, Capaz y Responsable  
 TEMA DE DESARROLLO: Finanzas públicas sanas  
 PROGRAMA PRESUPUESTARIO: 01050202 Fortalecimiento de los ingresos  
 PROYECTO PRESUPUESTARIO: 010502020401 Registro y control de caja y tesorería  
 OBJETIVO DEL PROGRAMA PRESUPUESTARIO: Incluye acciones que permitan elevar la calidad, capacidad y equidad tributaria, con seguridad jurídica, transparencia y simplificación de trámites para el contribuyente, desarrollando un régimen fiscal que amplíe la base de contribuyentes e intensificando las acciones de control para el cumplimiento de las obligaciones tributarias que eviten la elusión y evasión fiscal.  
 DEPENDENCIA GENERAL: C00 TESORERIA  
 DEPENDENCIA AUXILIAR: 306 Área de Finanzas

**ESTRUCTURA DEL INDICADOR**

NOMBRE DEL INDICADOR: Tasa de variación en los registros de los padrones de cobro.  
 FÓRMULA DEL CÁLCULO: ((Número de registros en los padrones del trimestre del año actual/Total de registros en los padrones del trimestre del año anterior)-1)\*100  
 INTERPRETACIÓN: NO APLICA  
 DIMENSIÓN QUE ATIENDE: Eficiencia  
 DESCRIPCIÓN DEL FACTOR DE COMPARACIÓN: NO APLICA  
 AMBITO GEOGRAFICO: NO APLICA  
 COBERTURA: NO APLICA  
 LINEA BASE: NO APLICA

FRECUENCIA DE MEDICIÓN: Trimestral

Numero: NA 2.1

**COMPORTAMIENTO DE LAS VARIABLES DURANTE EL TRIMESTRE: Abril-Junio**

VARIABLE	UNIDAD DE MEDIDA	OPERACION	META ANUAL	AVANCE TRIMESTRAL				AVANCE ACUMULADO			
				Programado	%	Alcanzado	%	Programado	%	Alcanzado	%
Número de registros en los padrones del trimestre del año actual	NO APLICA	Sumable	0.00	0.00	0.00	0.00	0.00	0.00	0.00	0.00	0.00
Total de registros en los padrones del trimestre del año anterior	NO APLICA	Sumable	0.00	0.00	0.00	0.00	0.00	0.00	0.00	0.00	0.00

**COMPORTAMIENTO DEL INDICADOR**

**DESCRIPCION DE LA META ANUAL**

NO APLICA

META ANUAL	TRIMESTRE: Abril-Junio							
	AVANCE TRIMESTRAL				AVANCE ACUMULADO			
	Programado	Alcanzado	EF%	SEMAFORO	Programado	Alcanzado	EF%	SEMAFORO
0.00	0.00	0.00	0.00	VERDE	0.00	0.00	0.00	VERDE

DESCRIPCIÓN DE RESULTADOS Y JUSTIFICACIÓN EN CASO DE VARIACIÓN SUPERIOR A ± 10 % RESPECTO A LO PROGRAMADO  
 NO APLICA

**EVALUACION DEL INDICADOR**

NO APLICA

DEPENDENCIA GENERAL: C00 TESORERIA  
 DEPENDENCIA AUXILIAR: 306 Área de Finanzas

ELABORÓ

MONICA PAOLA CASTAÑEDA HERNÁNDEZ



VO. BO.

LIC. ANÍBAL BRAM FALCÓN

PbRm-08b FICHA TECNICA DE SEGUIMIENTO DE INDICADORES 2022 DE GESTIÓN O ESTRATEGICO

SISTEMA MUNICIPAL DIF DE NAUCALPAN

TIPO DE FICHA: OSFEM

PILAR DE DESARROLLO / EJE TRANSVERSAL: II Eje transversal II: Gobierno Moderno, Capaz y Responsable  
 TEMA DE DESARROLLO: Finanzas públicas sanas  
 PROGRAMA PRESUPUESTARIO: 01050202 Fortalecimiento de los ingresos  
 PROYECTO PRESUPUESTARIO: 010502020401 Registro y control de caja y tesorería  
 OBJETIVO DEL PROGRAMA PRESUPUESTARIO: Incluye acciones que permitan elevar la calidad, capacidad y equidad tributaria, con seguridad jurídica, transparencia y simplificación de trámites para el contribuyente, desarrollando un régimen fiscal que amplíe la base de contribuyentes e intensificando las acciones de control para el cumplimiento de las obligaciones tributarias que eviten la elusión y evasión fiscal.  
 DEPENDENCIA GENERAL: C00 TESORERIA  
 DEPENDENCIA AUXILIAR: 306 Área de Finanzas

ESTRUCTURA DEL INDICADOR

NOMBRE DEL INDICADOR: Tasa de variación del número de contribuyentes detectados en situación fiscalizable.  
 FÓRMULA DEL CÁLCULO:  $((\text{Número de contribuyentes detectados en situación fiscalizable del trimestre actual} / \text{Total de contribuyentes detectados en situación fiscalizable en trimestre anterior}) - 1) * 100$   
 INTERPRETACIÓN: NO APLICA  
 DIMENSIÓN QUE ATIENDE: Eficiencia  
 DESCRIPCIÓN DEL FACTOR DE COMPARACIÓN: NO APLICA  
 AMBITO GEOGRAFICO: NO APLICA  
 COBERTURA: NO APLICA  
 LINEA BASE: NO APLICA  
 Numero: NA 2.2

FRECUENCIA DE MEDICIÓN: Trimestral

COMPORTAMIENTO DE LAS VARIABLES DURANTE EL TRIMESTRE: Abril-Junio

VARIABLE	UNIDAD DE MEDIDA	OPERACION	META ANUAL	AVANCE TRIMESTRAL				AVANCE ACUMULADO			
				Programado	%	Alcanzado	%	Programado	%	Alcanzado	%
Número de contribuyentes detectados en situación fiscalizable del trimestre actual	NO APLICA	Sumable	0.00	0.00	0.00	0.00	0.00	0.00	0.00	0.00	0.00
Total de contribuyentes detectados en situación fiscalizable en trimestre anterior	NO APLICA	Sumable	0.00	0.00	0.00	0.00	0.00	0.00	0.00	0.00	0.00

COMPORTAMIENTO DEL INDICADOR

DESCRIPCION DE LA META ANUAL

NO APLICA

META ANUAL	TRIMESTRE: Abril-Junio							
	AVANCE TRIMESTRAL				AVANCE ACUMULADO			
	Programado	Alcanzado	EF%	SEMAFORO	Programado	Alcanzado	EF%	SEMAFORO
0.00	0.00	0.00	0.00	VERDE	0.00	0.00	0.00	VERDE

DESCRIPCIÓN DE RESULTADOS Y JUSTIFICACIÓN EN CASO DE VARIACIÓN SUPERIOR A ± 10% RESPECTO A LO PROGRAMADO  
 NO APLICA

EVALUACION DEL INDICADOR

NO APLICA

DEPENDENCIA GENERAL: C00 TESORERIA  
 DEPENDENCIA AUXILIAR: 306 Área de Finanzas

ELABORO

MONICA PAOLA CASTAÑEDA HERNÁNDEZ



VO. BO.

LIC. ANÍBAL BRAM FALCÓN

PbRm-08b FICHA TECNICA DE SEGUIMIENTO DE INDICADORES 2022 DE GESTIÓN O ESTRATEGICO

SISTEMA MUNICIPAL DIF DE NAUCALPAN

TIPO DE FICHA: OSFEM

PILAR DE DESARROLLO / EJE TRANSVERSAL: II Eje transversal II: Gobierno Moderno, Capaz y Responsable  
 TEMA DE DESARROLLO: Finanzas públicas sanas  
 PROGRAMA PRESUPUESTARIO: 01050202 Fortalecimiento de los ingresos  
 PROYECTO PRESUPUESTARIO: 0105020401 Registro y control de caja y tesorería  
 OBJETIVO DEL PROGRAMA PRESUPUESTARIO: Incluye acciones que permitan elevar la calidad, capacidad y equidad tributaria, con seguridad jurídica, transparencia y simplificación de trámites para el contribuyente, desarrollando un régimen fiscal que amplíe la base de contribuyentes e intensificando las acciones de control para el cumplimiento de las obligaciones tributarias que eviten la elusión y evasión fiscal.  
 DEPENDENCIA GENERAL: C00 TESORERIA  
 DEPENDENCIA AUXILIAR: 306 Área de Finanzas

ESTRUCTURA DEL INDICADOR

NOMBRE DEL INDICADOR: Porcentaje de invitaciones a pago a contribuyentes morosos, omisos y remisos detectados.  
 FÓRMULA DEL CÁLCULO: (Número de invitaciones de pago a contribuyentes morosos, omisos y remisos entregadas/ Total de invitaciones expedidas)\*100  
 INTERPRETACIÓN: NO APLICA  
 DIMENSIÓN QUE ATIENDE: Eficiencia  
 DESCRIPCIÓN DEL FACTOR DE COMPARACIÓN: NO APLICA  
 AMBITO GEOGRAFICO: NO APLICA  
 COBERTURA: NO APLICA  
 LINEA BASE: NO APLICA  
 Numero: NA 2.3

FRECUENCIA DE MEDICIÓN: Trimestral

COMPORTAMIENTO DE LAS VARIABLES DURANTE EL TRIMESTRE: Abril-Junio

VARIABLE	UNIDAD DE MEDIDA	OPERACION	META ANUAL	AVANCE TRIMESTRAL				AVANCE ACUMULADO			
				Programado	%	Alcanzado	%	Programado	%	Alcanzado	%
Número de invitaciones de pago a contribuyentes morosos, omisos y remisos entregadas	NO APLICA	Sumable	0.00	0.00	0.00	0.00	0.00	0.00	0.00	0.00	0.00
Total de invitaciones expedidas	NO APLICA	Sumable	0.00	0.00	0.00	0.00	0.00	0.00	0.00	0.00	0.00

COMPORTAMIENTO DEL INDICADOR

DESCRIPCION DE LA META ANUAL

NO APLICA

META ANUAL	TRIMESTRE: Abril-Junio							
	AVANCE TRIMESTRAL				AVANCE ACUMULADO			
	Programado	Alcanzado	EF%	SEMAFORO	Programado	Alcanzado	EF%	SEMAFORO
0.00	0.00	0.00	0.00	VERDE	0.00	0.00	0.00	VERDE

DESCRIPCIÓN DE RESULTADOS Y JUSTIFICACIÓN EN CASO DE VARIACIÓN SUPERIOR A ±10 % RESPECTO A LO PROGRAMADO  
 NO APLICA

EVALUACION DEL INDICADOR

NO APLICA

DEPENDENCIA GENERAL: C00 TESORERIA  
 DEPENDENCIA AUXILIAR: 306 Área de Finanzas

ELABORÓ

MONICA PAOLA CASTAÑEDA HERNÁNDEZ



VO. BO.

LIC. ANÍBAL BRAM FALCÓN



PbRm-08b FICHA TECNICA DE SEGUIMIENTO DE INDICADORES 2022 DE GESTIÓN O ESTRATEGICO

SISTEMA MUNICIPAL DIF DE NAUCALPAN

TIPO DE FICHA: OSFEM

PILAR DE DESARROLLO / EJE TRANSVERSAL: II Eje transversal II: Gobierno Moderno, Capaz y Responsable

TEMA DE DESARROLLO: Finanzas públicas sanas

PROGRAMA PRESUPUESTARIO: 01050202 Fortalecimiento de los ingresos

PROYECTO PRESUPUESTARIO: 010502020401 Registro y control de caja y tesorería

OBJETIVO DEL PROGRAMA PRESUPUESTARIO: Incluye acciones que permitan elevar la calidad, capacidad y equidad tributaria, con seguridad jurídica, transparencia y simplificación de trámites para el contribuyente, desarrollando un régimen fiscal que amplíe la base de contribuyentes e intensificando las acciones de control para el cumplimiento de las obligaciones tributarias que eviten la elusión y evasión fiscal.

DEPENDENCIA GENERAL: C00 TESORERIA

DEPENDENCIA AUXILIAR: 306 Área de Finanzas

ESTRUCTURA DEL INDICADOR

NOMBRE DEL INDICADOR: Porcentaje de créditos fiscales recuperados.

FÓRMULA DEL CÁLCULO:  $(\text{Número de créditos fiscales recuperados} / \text{Total de créditos fiscales determinados}) * 100$

INTERPRETACIÓN: NO APLICA

DIMENSIÓN QUE ATIENDE: Eficiencia

FRECUENCIA DE MEDICIÓN: Trimestral

DESCRIPCIÓN DEL FACTOR DE COMPARACIÓN: NO APLICA

AMBITO GEOGRAFICO: v

COBERTURA: NO APLICA

LINEA BASE: NO APLICA

Numero: NA 2.4

COMPORTAMIENTO DE LAS VARIABLES DURANTE EL TRIMESTRE: Abril-Junio

VARIABLE	UNIDAD DE MEDIDA	OPERACION	META ANUAL	AVANCE TRIMESTRAL				AVANCE ACUMULADO			
				Programado	%	Alcanzado	%	Programado	%	Alcanzado	%
Número de créditos fiscales recuperados	NO APLICA	Sumable	0.00	0.00	0.00	0.00	0.00	0.00	0.00	0.00	0.00
Total de créditos fiscales determinados	NO APLICA	Sumable	0.00	0.00	0.00	0.00	0.00	0.00	0.00	0.00	0.00

COMPORTAMIENTO DEL INDICADOR

DESCRIPCION DE LA META ANUAL

NO APLICA

META ANUAL	TRIMESTRE: Abril-Junio							
	AVANCE TRIMESTRAL				AVANCE ACUMULADO			
	Programado	Alcanzado	EF%	SEMAFORO	Programado	Alcanzado	EF%	SEMAFORO
0.00	0.00	0.00	0.00	VERDE	0.00	0.00	0.00	VERDE

DESCRIPCIÓN DE RESULTADOS Y JUSTIFICACIÓN EN CASO DE VARIACIÓN SUPERIOR A ± 10 % RESPECTO A LO PROGRAMADO  
NO APLICA

EVALUACION DEL INDICADOR

NO APLICA

DEPENDENCIA GENERAL: C00 TESORERIA

DEPENDENCIA AUXILIAR: 306 Área de Finanzas

ELABORÓ



VO. BO.

MONICA PAOLA CASTAÑEDA HERNÁNDEZ

LIC. ANIBAL BRAM FALCÓN

PbRm-08b FICHA TECNICA DE SEGUIMIENTO DE INDICADORES 2022 DE GESTIÓN O ESTRATEGICO

SISTEMA MUNICIPAL DIF DE NAUCALPAN

TIPO DE FICHA: OSFEM

PILAR DE DESARROLLO / EJE TRANSVERSAL: II Eje transversal II: Gobierno Moderno, Capaz y Responsable  
 TEMA DE DESARROLLO: Gestión para Resultados y evaluación del desempeño  
 PROGRAMA PRESUPUESTARIO: 01050205 Planeación y presupuesto basado en resultados  
 PROYECTO PRESUPUESTARIO: 010502050107 Planeación y evaluación para el desarrollo municipal  
 OBJETIVO DEL PROGRAMA PRESUPUESTARIO: Incluye las acciones y procedimientos necesarios para desarrollar y fortalecer las fases para la planeación, programación, presupuestación, seguimiento y evaluación programático - presupuestal, considerando las fases del registro contable - presupuestal y el correspondiente proceso de rendición de cuentas, adicionalmente, incluye los procedimientos de planeación y evaluación de los planes de desarr  
 DEPENDENCIA GENERAL: B00 DIRECCIÓN GENERAL  
 DEPENDENCIA AUXILIAR: 304 Planeación

ESTRUCTURA DEL INDICADOR

NOMBRE DEL INDICADOR: Porcentaje de asesorías brindadas en materia del Sistema de Evaluación del Desempeño Municipal.  
 FÓRMULA DEL CÁLCULO: (Total de asesorías brindadas en materia del SED / Total de asesorías solicitadas en materia del SED) \*100  
 INTERPRETACIÓN: ASESORIAS BRINDADAS  
 DIMENSIÓN QUE ATIENDE: Eficiencia  
 FRECUENCIA DE MEDICIÓN: Trimestral  
 DESCRIPCIÓN DEL FACTOR DE COMPARACIÓN: ORIENTACIONES Y ASESORIAS BRINDADAS EN MATERIA DEL SISTEMA DE EVALUACIÓN DEL DESEMPEÑO.  
 AMBITO GEOGRAFICO: MUNICIPAL  
 COBERTURA: MUNICIPAL  
 LINEA BASE: 0  
 Numero: NC 2

COMPORTAMIENTO DE LAS VARIABLES DURANTE EL TRIMESTRE: Abril-Junio

VARIABLE	UNIDAD DE MEDIDA	OPERACION	META ANUAL	AVANCE TRIMESTRAL				AVANCE ACUMULADO			
				Programado	%	Alcanzado	%	Programado	%	Alcanzado	%
Total de asesorías brindadas en materia del SED	REPORTE	Sumable	4.00	1.00	25.00	1.00	100.00	2.00	50.00	2.00	100.00
Total de asesorías solicitadas en materia del SED	REPORTE	Sumable	4.00	1.00	25.00	1.00	100.00	2.00	50.00	2.00	100.00

COMPORTAMIENTO DEL INDICADOR

DESCRIPCION DE LA META ANUAL

ORIENTACIONES Y ASESORIAS BRINDADAS EN MATERIA DEL SISTEMA DE EVALUACIÓN DEL DESEMPEÑO MUNICIPAL

META ANUAL	TRIMESTRE: Abril-Junio							
	AVANCE TRIMESTRAL				AVANCE ACUMULADO			
	Programado	Alcanzado	EF%	SEMAFORO	Programado	Alcanzado	EF%	SEMAFORO
100.00	100.00	100.00	100.00	VERDE	100.00	100.00	100.00	VERDE

DESCRIPCIÓN DE RESULTADOS Y JUSTIFICACIÓN EN CASO DE VARIACIÓN SUPERIOR A ± 10 % RESPECTO A LO PROGRAMADO  
 Total de asesorías brindadas en materia del SED

EVALUACION DEL INDICADOR

Total de asesorías brindadas en materia del SED  
 DEPENDENCIA GENERAL: B00 DIRECCIÓN GENERAL  
 DEPENDENCIA AUXILIAR: 304 Planeación

ELABORÓ  
  
 LIC. NAYELMIOMARA FERNÁNDEZ HERNÁNDEZ



VO. BO.  
  
 LIC. ADRIANA MERCADO ARIZA



PbRm-08b FICHA TECNICA DE SEGUIMIENTO DE INDICADORES 2022 DE GESTIÓN O ESTRATEGICO

SISTEMA MUNICIPAL DIF DE NAUCALPAN

TIPO DE FICHA: OSFEM

PILAR DE DESARROLLO / EJE TRANSVERSAL: II Eje transversal II: Gobierno Moderno, Capaz y Responsable  
 TEMA DE DESARROLLO: Gestión para Resultados y evaluación del desempeño  
 PROGRAMA PRESUPUESTARIO: 01050205 Planeación y presupuesto basado en resultados  
 PROYECTO PRESUPUESTARIO: 010502050107 Planeación y evaluación para el desarrollo municipal  
 OBJETIVO DEL PROGRAMA PRESUPUESTARIO: Incluye las acciones y procedimientos necesarios para desarrollar y fortalecer las fases para la planeación, programación, presupuestación, seguimiento y evaluación programático - presupuestal, considerando las fases del registro contable - presupuestal y el correspondiente proceso de rendición de cuentas, adicionalmente, incluye los procedimientos de planeación y evaluación de los planes de desarr  
 DEPENDENCIA GENERAL: B00 DIRECCIÓN GENERAL  
 DEPENDENCIA AUXILIAR: 304 Planeación

ESTRUCTURA DEL INDICADOR

NOMBRE DEL INDICADOR: Porcentaje de cumplimiento en la elaboración y publicación del PAE.  
 FÓRMULA DEL CÁLCULO: (Elaboración y publicación del PAE / Documento programado a elaborar y publicar) \*100  
 INTERPRETACIÓN: ELABORACIÓN Y PUBLICACIÓN DEL PAE  
 DIMENSIÓN QUE ATIENDE: Eficiencia  
 DESCRIPCIÓN DEL FACTOR DE COMPARACIÓN: PROGRAMA ANUAL DE EVALUACIÓN ELABORADO Y PUBLICADO.  
 AMBITO GEOGRAFICO: NAUCALPAN  
 COBERTURA: MUNICIPAL  
 LINEA BASE: 0  
 Numero: NC 3

FRECUENCIA DE MEDICIÓN: Trimestral

COMPORTAMIENTO DE LAS VARIABLES DURANTE EL TRIMESTRE: Abril-Junio

VARIABLE	UNIDAD DE MEDIDA	OPERACION	META ANUAL	AVANCE TRIMESTRAL				AVANCE ACUMULADO			
				Programado	%	Alcanzado	%	Programado	%	Alcanzado	%
Elaboración y publicación del PAE	REGISTRO	Sumable	4.00	1.00	25.00	1.00	100.00	2.00	50.00	2.00	100.00
Documento programado a elaborar y publicar	REGISTRO	Sumable	4.00	1.00	25.00	1.00	100.00	2.00	50.00	2.00	100.00

COMPORTAMIENTO DEL INDICADOR

DESCRIPCION DE LA META ANUAL

PROGRAMA ANUAL DE EVALUACIÓN ELABORADO Y PUBLICADO

META ANUAL	TRIMESTRE: Abril-Junio							
	AVANCE TRIMESTRAL				AVANCE ACUMULADO			
	Programado	Alcanzado	EF%	SEMAFORO	Programado	Alcanzado	EF%	SEMAFORO
100.00	100.00	100.00	100.00	VERDE	100.00	100.00	100.00	VERDE

DESCRIPCIÓN DE RESULTADOS Y JUSTIFICACIÓN EN CASO DE VARIACIÓN SUPERIOR A ± 10 % RESPECTO A LO PROGRAMADO  
 Elaboración y publicación del PAE

EVALUACION DEL INDICADOR

Elaboración y publicación del PAE  
 DEPENDENCIA GENERAL: B00 DIRECCIÓN GENERAL  
 DEPENDENCIA AUXILIAR: 304 Planeación

ELABORÓ



LIC. NAYELI XIOMARA FERNÁNDEZ HERNÁNDEZ



VO. BO.



LIC. ADRIANA MERCADO ARIZA





PbRm-08b FICHA TECNICA DE SEGUIMIENTO DE INDICADORES 2022 DE GESTIÓN O ESTRATEGICO

SISTEMA MUNICIPAL DIF DE NAUCALPAN

TIPO DE FICHA: OSFEM

PILAR DE DESARROLLO / EJE TRANSVERSAL: II Eje transversal II: Gobierno Moderno, Capaz y Responsable  
 TEMA DE DESARROLLO: Gestión para Resultados y evaluación del desempeño  
 PROGRAMA PRESUPUESTARIO: 01050205 Planeación y presupuesto basado en resultados  
 PROYECTO PRESUPUESTARIO: 010502050107 Planeación y evaluación para el desarrollo municipal  
 OBJETIVO DEL PROGRAMA PRESUPUESTARIO: Incluye las acciones y procedimientos necesarios para desarrollar y fortalecer las fases para la planeación, programación, presupuestación, seguimiento y evaluación programático - presupuestal, considerando las fases del registro contable - presupuestal y el correspondiente proceso de rendición de cuentas, adicionalmente, incluye los procedimientos de planeación y evaluación de los planes de desarr  
 DEPENDENCIA GENERAL: B00 DIRECCIÓN GENERAL  
 DEPENDENCIA AUXILIAR: 304 Planeación

ESTRUCTURA DEL INDICADOR

NOMBRE DEL INDICADOR: Porcentaje de informes de avance del Plan de Desarrollo Municipal presentados.  
 FÓRMULA DEL CÁLCULO: (Informes de avance del Plan de Desarrollo Municipal presentados / Informes de avance del Plan de Desarrollo Municipal programados) \*100  
 INTERPRETACIÓN: NO APLICA  
 DIMENSIÓN QUE ATIENDE: Eficiencia FRECUENCIA DE MEDICIÓN: Trimestral  
 DESCRIPCIÓN DEL FACTOR DE COMPARACIÓN: NO APLICA  
 AMBITO GEOGRAFICO: NO APLICA  
 COBERTURA: NO APLICA  
 LINEA BASE: NO APLICA  
 Numero: NC 4

COMPORTAMIENTO DE LAS VARIABLES DURANTE EL TRIMESTRE: Abril-Junio

VARIABLE	UNIDAD DE MEDIDA	OPERACION	META ANUAL	AVANCE TRIMESTRAL				AVANCE ACUMULADO			
				Programado	%	Alcanzado	%	Programado	%	Alcanzado	%
Informes de avance del Plan de Desarrollo Municipal presentados	NO APLICA	No sumable	0.00	0.00	0.00	0.00	0.00	0.00	0.00	0.00	0.00
Informes de avance del Plan de Desarrollo Municipal programados	NO APLICA	No sumable	0.00	0.00	0.00	0.00	0.00	0.00	0.00	0.00	0.00

COMPORTAMIENTO DEL INDICADOR

DESCRIPCION DE LA META ANUAL

NO APLICA

META ANUAL	TRIMESTRE: Abril-Junio							
	AVANCE TRIMESTRAL				AVANCE ACUMULADO			
	Programado	Alcanzado	EF%	SEMAFORO	Programado	Alcanzado	EF%	SEMAFORO
0.00	0.00	0.00	0.00	VERDE	0.00	0.00	0.00	VERDE

DESCRIPCIÓN DE RESULTADOS Y JUSTIFICACIÓN EN CASO DE VARIACIÓN SUPERIOR A ± 10% RESPECTO A LO PROGRAMADO  
 NO APLICA

EVALUACION DEL INDICADOR

NO APLICA

DEPENDENCIA GENERAL: B00 DIRECCIÓN GENERAL  
 DEPENDENCIA AUXILIAR: 304 Planeación

ELABORÓ  
  
 LIC. NAYELI XIOMARA FERNÁNDEZ HERNÁNDEZ

VO. BO.  
  
 LIC. ADRIANA MERCADO ARIZA

**PbRm-08b FICHA TECNICA DE SEGUIMIENTO DE INDICADORES 2022 DE GESTIÓN O ESTRATEGICO**

**SISTEMA MUNICIPAL DIF DE NAUCALPAN**

TIPO DE FICHA: OSFEM

**PILAR DE DESARROLLO / EJE TRANSVERSAL:** II Eje transversal II: Gobierno Moderno, Capaz y Responsable

**TEMA DE DESARROLLO:** Gestión para Resultados y evaluación del desempeño

**PROGRAMA PRESUPUESTARIO:** **01050205 Planeación y presupuesto basado en resultados**

**PROYECTO PRESUPUESTARIO:** 010502050107 Planeación y evaluación para el desarrollo municipal

**OBJETIVO DEL PROGRAMA PRESUPUESTARIO:** Incluye las acciones y procedimientos necesarios para desarrollar y fortalecer las fases para la planeación, programación, presupuestación, seguimiento y evaluación programático - presupuestal, considerando las fases del registro contable - presupuestal y el correspondiente proceso de rendición de cuentas, adicionalmente, incluye los procedimientos de planeación y evaluación de los planes de desarr

**DEPENDENCIA GENERAL:** B00 DIRECCIÓN GENERAL

**DEPENDENCIA AUXILIAR:** 304 Planeación

**ESTRUCTURA DEL INDICADOR**

**NOMBRE DEL INDICADOR:** Porcentaje de alineación de formatos de PbRM en cumplimiento al Manual de Planeación, programación y presupuestación

**FÓRMULA DEL CÁLCULO:** (Formatos PbRM requisitados en alineación al Manual de Planeación, programación y Presupuestación vigente/Total de formatos PbRM manejados por ayuntamiento)\*100

**INTERPRETACIÓN:** FORMATOS PBRM REQUICITADOS EN ALINEACIÓN AL MANUAL DE PLANCEACIÓN, PROGRAMACIÓN Y PRESUPUESTACIÓN VIGENTE

**DIMENSIÓN QUE ATIENDE:** Eficiencia FRECUENCIA DE MEDICIÓN: Trimestral

**DESCRIPCIÓN DEL FACTOR DE COMPARACIÓN:** ALIANEACIÓN DEL PRESUPUESTO EN BASE A RESULTADOS EN CUMPLIMIENTO A LO ESTABLECIDO AL MANUAL DE PLANEACIÓN PROGRAMACIÓN Y PRESUPUESTACIÓN VIGENTE

**AMBITO GEOGRAFICO:** NAUCALPAN

**COBERTURA:** MUNICIPAL

**LINEA BASE:** 0

Numero: NA 1.1

**COMPORTAMIENTO DE LAS VARIABLES DURANTE EL TRIMESTRE: Abril-Junio**

VARIABLE	UNIDAD DE MEDIDA	OPERACION	META ANUAL	AVANCE TRIMESTRAL				AVANCE ACUMULADO			
				Programado	%	Alcanzado	%	Programado	%	Alcanzado	%
Formatos PbRM requisitados en alineación al Manual de Planeación, programación y Presupuestación vigente	EXPEDIENTE	Sumable	4.00	1.00	25.00	1.00	100.00	2.00	50.00	2.00	100.00
Total de formatos PbRM manejados por ayuntamiento	EXPEDIENTE	Sumable	4.00	1.00	25.00	1.00	100.00	2.00	50.00	2.00	100.00

**COMPORTAMIENTO DEL INDICADOR**

PLANEACIÓN DEL PRESUPUESTO EN BASE A RESULTADOS.

DESCRIPCION DE LA META ANUAL

META ANUAL	TRIMESTRE: Abril-Junio							
	AVANCE TRIMESTRAL				AVANCE ACUMULADO			
	Programado	Alcanzado	EF%	SEMAFORO	Programado	Alcanzado	EF%	SEMAFORO
100.00	100.00	100.00	100.00	VERDE	100.00	100.00	100.00	VERDE

DESCRIPCIÓN DE RESULTADOS Y JUSTIFICACIÓN EN CASO DE VARIACIÓN SUPERIOR A ± 10 % RESPECTO A LO PROGRAMADO  
Formatos PbRM requisitados en alineación al Manual de Planeación, programación y Presupuestación vigente

**EVALUACION DEL INDICADOR**

Formatos PbRM requisitados en alineación al Manual de Planeación, programación y Presupuestación vigente

DEPENDENCIA GENERAL: B00 DIRECCIÓN GENERAL

DEPENDENCIA AUXILIAR: 304 Planeación

ELABORO




LIC. NAYELI XIOMARA FERNÁNDEZ HERNÁNDEZ

VO. BO.




LIC. ADRIANA MERCADO ARIZA

**PbRm-08b FICHA TECNICA DE SEGUIMIENTO DE INDICADORES 2022 DE GESTIÓN O ESTRATEGICO**

**SISTEMA MUNICIPAL DIF DE NAUCALPAN**

TIPO DE FICHA: OSFEM

**PILAR DE DESARROLLO / EJE TRANSVERSAL:** II Eje transversal II: Gobierno Moderno, Capaz y Responsable  
**TEMA DE DESARROLLO:** Gestión para Resultados y evaluación del desempeño  
**PROGRAMA PRESUPUESTARIO:** 01050205 Planeación y presupuesto basado en resultados  
**PROYECTO PRESUPUESTARIO:** 010502050107 Planeación y evaluación para el desarrollo municipal  
**OBJETIVO DEL PROGRAMA PRESUPUESTARIO:** Incluye las acciones y procedimientos necesarios para desarrollar y fortalecer las fases para la planeación, programación, presupuestación, seguimiento y evaluación programático - presupuestal, considerando las fases del registro contable - presupuestal y el correspondiente proceso de rendición de cuentas, adicionalmente, incluye los procedimientos de planeación y evaluación de los planes de desarrollo  
**DEPENDENCIA GENERAL:** B00 DIRECCIÓN GENERAL  
**DEPENDENCIA AUXILIAR:** 304 Planeación

**ESTRUCTURA DEL INDICADOR**

**NOMBRE DEL INDICADOR:** Porcentaje de asesorías en materia de indicadores de desempeño.  
**FÓRMULA DEL CÁLCULO:** (Asesorías en materia de indicadores / Total de asesorías brindadas en materia del SEDM) \* 100  
**INTERPRETACIÓN:** ASESORÍA OTORGADA EN MATERIA DE INDICADORES  
**DIMENSIÓN QUE ATIENDE:** Eficiencia FRECUENCIA DE MEDICIÓN: Trimestral  
**DESCRIPCIÓN DEL FACTOR DE COMPARACIÓN:** ASESORÍA OTORGADA EN MATERIA DE INDICADORES  
**AMBITO GEOGRAFICO:** NAUCALPAN  
**COBERTURA:** DIF  
**LINEA BASE:** 0  
 Numero: NA 2.1

**COMPORTAMIENTO DE LAS VARIABLES DURANTE EL TRIMESTRE: Abril-Junio**

VARIABLE	UNIDAD DE MEDIDA	OPERACION	META ANUAL	AVANCE TRIMESTRAL				AVANCE ACUMULADO			
				Programado	%	Alcanzado	%	Programado	%	Alcanzado	%
Asesorías en materia de indicadores	REPORTE	Sumable	4.00	1.00	25.00	1.00	100.00	2.00	50.00	2.00	100.00
Total de asesorías brindadas en materia del SEDM	REPORTE	Sumable	4.00	1.00	25.00	1.00	100.00	2.00	50.00	2.00	100.00

**COMPORTAMIENTO DEL INDICADOR**

**DESCRIPCION DE LA META ANUAL**

ASESORÍA OTORGADA EN MATERIA DE INDICADORES

META ANUAL	TRIMESTRE: Abril-Junio							
	AVANCE TRIMESTRAL				AVANCE ACUMULADO			
	Programado	Alcanzado	EF%	SEMAFORO	Programado	Alcanzado	EF%	SEMAFORO
100.00	100.00	100.00	100.00	VERDE	100.00	100.00	100.00	VERDE


DESCRIPCIÓN DE RESULTADOS Y JUSTIFICACIÓN EN CASO DE VARIACIÓN SUPERIOR A ± 10 % RESPECTO A LO PROGRAMADO  
 Asesorías en materia de indicadores

**EVALUACION DEL INDICADOR**


RESULTADOS

**DEPENDENCIA GENERAL:** B00 DIRECCIÓN GENERAL  
**DEPENDENCIA AUXILIAR:** 304 Planeación


ELABORO



LIC. NAYELI XIOMARA FERNÁNDEZ HERNÁNDEZ



VO. BO.



LIC. ADRIANA MERCADO ARIZA



SECRETARÍA TÉCNICA  
DIF  
NAUCALPAN



PbRm-08b FICHA TECNICA DE SEGUIMIENTO DE INDICADORES 2022 DE GESTIÓN O ESTRATEGICO

SISTEMA MUNICIPAL DIF DE NAUCALPAN

TIPO DE FICHA: OSFEM

PILAR DE DESARROLLO / EJE TRANSVERSAL: II Eje transversal II: Gobierno Moderno, Capaz y Responsable  
 TEMA DE DESARROLLO: Gestión para Resultados y evaluación del desempeño  
 PROGRAMA PRESUPUESTARIO: 01050205 Planeación y presupuesto basado en resultados  
 PROYECTO PRESUPUESTARIO: 010502050107 Planeación y evaluación para el desarrollo municipal  
 OBJETIVO DEL PROGRAMA PRESUPUESTARIO: Incluye las acciones y procedimientos necesarios para desarrollar y fortalecer las fases para la planeación, programación, presupuestación, seguimiento y evaluación programático - presupuestal, considerando las fases del registro contable - presupuestal y el correspondiente proceso de rendición de cuentas, adicionalmente, incluye los procedimientos de planeación y evaluación de los planes de desarr  
 DEPENDENCIA GENERAL: B00 DIRECCIÓN GENERAL  
 DEPENDENCIA AUXILIAR: 304 Planeación

ESTRUCTURA DEL INDICADOR

NOMBRE DEL INDICADOR: Porcentaje de asesorías en materia de evaluaciones.  
 FÓRMULA DEL CÁLCULO:  $(\text{Asesorías en materia de evaluaciones} / \text{Total de asesorías brindadas en materia del SEDM}) * 100$   
 INTERPRETACIÓN: ASESORÍA EN MATERIA DE METAS  
 DIMENSIÓN QUE ATIENDE: Eficiencia  
 DESCRIPCIÓN DEL FACTOR DE COMPARACIÓN: ASESORÍA OTORGADA EN MATERIA DE EVALUACIÓN  
 AMBITO GEOGRAFICO: NAUCALPAN  
 COBERTURA: DIF  
 LINEA BASE: 0  
 Numero: NA 2.2

FRECUENCIA DE MEDICIÓN: Trimestral

COMPORTAMIENTO DE LAS VARIABLES DURANTE EL TRIMESTRE: Abril-Junio

VARIABLE	UNIDAD DE MEDIDA	OPERACION	META ANUAL	AVANCE TRIMESTRAL				AVANCE ACUMULADO			
				Programado	%	Alcanzado	%	Programado	%	Alcanzado	%
Asesorías en materia de evaluaciones	REPORTE	Sumable	4.00	1.00	25.00	1.00	100.00	2.00	50.00	2.00	100.00
Total de asesorías brindadas en materia del SEDM	REPORTE	Sumable	4.00	1.00	25.00	1.00	100.00	2.00	50.00	2.00	100.00

COMPORTAMIENTO DEL INDICADOR

DESCRIPCION DE LA META ANUAL

ASESORÍA OTORGADA EN MATERIA DE EVALUACIÓN

META ANUAL	TRIMESTRE: Abril-Junio							
	AVANCE TRIMESTRAL				AVANCE ACUMULADO			
	Programado	Alcanzado	EF%	SEMAFORO	Programado	Alcanzado	EF%	SEMAFORO
100.00	100.00	100.00	100.00	VERDE	100.00	100.00	100.00	VERDE

DESCRIPCIÓN DE RESULTADOS Y JUSTIFICACIÓN EN CASO DE VARIACIÓN SUPERIOR A ± 10 % RESPECTO A LO PROGRAMADO  
 Asesorías en materia de evaluaciones

EVALUACION DEL INDICADOR

Asesorías en materia de evaluaciones  
 DEPENDENCIA GENERAL: B00 DIRECCIÓN GENERAL  
 DEPENDENCIA AUXILIAR: 304 Planeación

ELABORADO  
  
 LIC. NAYELI XIOMARA FERNÁNDEZ HERNÁNDEZ  


VO. BO.  
  
 LIC. ADRIANA MERCADO ARIZA  


**PbRm-08b FICHA TECNICA DE SEGUIMIENTO DE INDICADORES 2022 DE GESTIÓN O ESTRATEGICO**

SISTEMA MUNICIPAL DIF DE NAUCALPAN

TIPO DE FICHA: OSFEM

**PILAR DE DESARROLLO / EJE TRANSVERSAL:** II Eje transversal II: Gobierno Moderno, Capaz y Responsable  
**TEMA DE DESARROLLO:** Gestión para Resultados y evaluación del desempeño  
**PROGRAMA PRESUPUESTARIO:** 01050205 Planeación y presupuesto basado en resultados  
**PROYECTO PRESUPUESTARIO:** 010502050107 Planeación y evaluación para el desarrollo municipal  
**OBJETIVO DEL PROGRAMA PRESUPUESTARIO:** Incluye las acciones y procedimientos necesarios para desarrollar y fortalecer las fases para la planeación, rogramación, presupuestación, seguimiento y evaluación programático - presupuestal, considerando las fases del registro contable - presupuestal y el correspondiente proceso de rendición de cuentas, adicionalmente, incluye los procedimientos de planeación y evaluación de los planes de desarr  
**DEPENDENCIA GENERAL:** B00 DIRECCIÓN GENERAL  
**DEPENDENCIA AUXILIAR:** 304 Planeación

**ESTRUCTURA DEL INDICADOR**

**NOMBRE DEL INDICADOR:** Porcentaje de cumplimiento de las evaluaciones señaladas en el PAE.  
**FÓRMULA DEL CÁLCULO:** (Total de evaluaciones realizadas señaladas en el PAE / Total de evaluaciones señaladas en el PAE) \*100  
**INTERPRETACIÓN:** PUBLICAR EL PAE  
**DIMENSIÓN QUE ATIENDE:** Eficiencia  
**DESCRIPCIÓN DEL FACTOR DE COMPARACIÓN:** PUBLICAR EL PAE  
**AMBITO GEOGRAFICO:** NAUCALPAN  
**COBERTURA:** evaluaciones señaladas en el PAE  
**LINEA BASE:** 0  
**Numero:** NA 3.1

FRECUENCIA DE MEDICIÓN: Trimestral

**COMPORTAMIENTO DE LAS VARIABLES DURANTE EL TRIMESTRE: Abril-Junio**

VARIABLE	UNIDAD DE MEDIDA	OPERACION	META ANUAL	AVANCE TRIMESTRAL				AVANCE ACUMULADO			
				Programado	%	Alcanzado	%	Programado	%	Alcanzado	%
Total de evaluaciones realizadas señaladas en el PAE	PUBLICACIÓN	Sumable	1.00	0.00	0.00	0.00	0.00	0.00	0.00	0.00	0.00
Total de evaluaciones señaladas en el PAE	PUBLICACIÓN		1.00	0.00	0.00	0.00	0.00	0.00	0.00	0.00	0.00

**COMPORTAMIENTO DEL INDICADOR**

**DESCRIPCION DE LA META ANUAL**

PUBLICAR EL PAE

META ANUAL	TRIMESTRE: Abril-Junio							
	AVANCE TRIMESTRAL				AVANCE ACUMULADO			
	Programado	Alcanzado	EF%	SEMAFORO	Programado	Alcanzado	EF%	SEMAFORO
100.00	0.00	0.00	0.00	VERDE	0.00	0.00	0.00	VERDE

DESCRIPCIÓN DE RESULTADOS Y JUSTIFICACIÓN EN CASO DE VARIACIÓN SUPERIOR A ±10 % RESPECTO A LO PROGRAMADO  
 evaluaciones señaladas en el PAE

**EVALUACION DEL INDICADOR**

evaluaciones señaladas en el PAE

**DEPENDENCIA GENERAL:** B00 DIRECCIÓN GENERAL  
**DEPENDENCIA AUXILIAR:** 304 Planeación

ELABORADO




LIC. NAYELI XOMARA FERNÁNDEZ HERNÁNDEZ

VO. BO.




LIC. ADRIANA MERCADO ARIZA

PbRm-08b FICHA TECNICA DE SEGUIMIENTO DE INDICADORES 2022 DE GESTIÓN O ESTRATEGICO

SISTEMA MUNICIPAL DIF DE NAUCALPAN

TIPO DE FICHA: OSFEM

PILAR DE DESARROLLO / EJE TRANSVERSAL: II Eje transversal II: Gobierno Moderno, Capaz y Responsable  
 TEMA DE DESARROLLO: Gestión para Resultados y evaluación del desempeño  
 PROGRAMA PRESUPUESTARIO: 01050205 Planeación y presupuesto basado en resultados  
 PROYECTO PRESUPUESTARIO: 010502050107 Planeación y evaluación para el desarrollo municipal  
 OBJETIVO DEL PROGRAMA PRESUPUESTARIO: Incluye las acciones y procedimientos necesarios para desarrollar y fortalecer las fases para la planeación, programación, presupuestación, seguimiento y evaluación programático - presupuestal, considerando las fases del registro contable - presupuestal y el correspondiente proceso de rendición de cuentas, adicionalmente, incluye los procedimientos de planeación y evaluación de los planes de desarr  
 DEPENDENCIA GENERAL: B00 DIRECCIÓN GENERAL  
 DEPENDENCIA AUXILIAR: 304 Planeación

ESTRUCTURA DEL INDICADOR

NOMBRE DEL INDICADOR: Promedio de acuerdos cumplidos en sesiones del COPLADEMUN.  
 FÓRMULA DEL CÁLCULO: (Acuerdos del COPLADEMUN cumplidos/ Total de sesiones del COPLADEMUN realizadas)  
 INTERPRETACIÓN: NO APLICA  
 DIMENSIÓN QUE ATIENDE: Eficiencia  
 DESCRIPCIÓN DEL FACTOR DE COMPARACIÓN: NO APLICA  
 AMBITO GEOGRAFICO:  
 COBERTURA:  
 LINEA BASE: NO APLICA  
 Numero: NA 4.1

FRECUENCIA DE MEDICIÓN: Trimestral

COMPORTAMIENTO DE LAS VARIABLES DURANTE EL TRIMESTRE: Abril-Junio

VARIABLE	UNIDAD DE MEDIDA	OPERACION	META ANUAL	AVANCE TRIMESTRAL				AVANCE ACUMULADO			
				Programado	%	Alcanzado	%	Programado	%	Alcanzado	%
	NO APLICA	Sumable	0.00	0.00	0.00	0.00	0.00	0.00	0.00	0.00	0.00
Total de sesiones del COPLADEMUN realizadas	NO APLICA	Sumable	0.00	0.00	0.00	0.00	0.00	0.00	0.00	0.00	0.00

COMPORTAMIENTO DEL INDICADOR

DESCRIPCION DE LA META ANUAL

NO APLICA


META ANUAL	TRIMESTRE: Abril-Junio							
	AVANCE TRIMESTRAL				AVANCE ACUMULADO			
	Programado	Alcanzado	EF%	SEMAFORO	Programado	Alcanzado	EF%	SEMAFORO
0.00	0.00	0.00	0.00	VERDE	0.00	0.00	0.00	VERDE

DESCRIPCIÓN DE RESULTADOS Y JUSTIFICACIÓN EN CASO DE VARIACIÓN SUPERIOR A ± 10 % RESPECTO A LO PROGRAMADO


EVALUACION DEL INDICADOR

DEPENDENCIA GENERAL: B00 DIRECCIÓN GENERAL  
 DEPENDENCIA AUXILIAR: 304 Planeación

ELABORADO



LIC. NAYELI XIOMARA FERNÁNDEZ HERNÁNDEZ



VO. BO.



LIC. ADRIANA MERCADO ARIZA





PbRm-08b FICHA TECNICA DE SEGUIMIENTO DE INDICADORES 2022 DE GESTIÓN O ESTRATEGICO

SISTEMA MUNICIPAL DIF DE NAUCALPAN

TIPO DE FICHA: OSFEM

PILAR DE DESARROLLO / EJE TRANSVERSAL: II Eje transversal II: Gobierno Moderno, Capaz y Responsable  
 TEMA DE DESARROLLO: Gestión para Resultados y evaluación del desempeño.  
 PROGRAMA PRESUPUESTARIO: 01050206 Consolidación de la administración pública de resultados  
 PROYECTO PRESUPUESTARIO: 010502060101 Administración de personal 010502060201 Adquisiciones y servicios  
 010502060301 Control del patrimonio y normatividad

OBJETIVO DEL PROGRAMA PRESUPUESTARIO: Comprende el conjunto de actividades y herramientas para coadyuvar a que la actuación de los servidores públicos sea eficaz, eficiente y transparente, a fin de generar resultados con apego a los principios de legalidad, objetividad, profesionalismo, honradez, lealtad, imparcialidad, eficiencia, eficacia, equidad, transparencia, economía, integridad, que permiten la toma de decisiones sobre la apli

DEPENDENCIA GENERAL: D00 ÁREA DE ADMINISTRACIÓN  
 DEPENDENCIA AUXILIAR: 307 Área de Administración

ESTRUCTURA DEL INDICADOR

NOMBRE DEL INDICADOR: Tasa de variación de servidores públicos municipales en funciones.  
 FÓRMULA DEL CÁLCULO: ((Servidores públicos en funciones en el semestre actual/Servidores públicos en funciones en el semestre anterior)-1) \*100  
 INTERPRETACIÓN: REPRESENTA LA VARIACIÓN DE LOS SERVIDORES PUBLICOS EN FUNCIONES DEL SEMESTRE ACTUAL RESPECTO AL SEMESTRE ANTERIOR  
 DIMENSIÓN QUE ATIENDE: Eficiencia FRECUENCIA DE MEDICIÓN: Semestral  
 DESCRIPCIÓN DEL FACTOR DE COMPARACIÓN: SE LLEVARON ACABO DOS REPORTES EN EL EJECICIO  
 AMBITO GEOGRAFICO: NAUCALPAN  
 COBERTURA: DIF  
 LINEABASE: 0  
 Numero: NC 1

COMPORTAMIENTO DE LAS VARIABLES DURANTE EL TRIMESTRE: Abril-Junio

VARIABLE	UNIDAD DE MEDIDA	OPERACION	META ANUAL	AVANCE TRIMESTRAL				AVANCE ACUMULADO			
				Programado	%	Alcanzado	%	Programado	%	Alcanzado	%
Servidores públicos en funciones en el semestre actual	REPORTE	Sumable	2.00	1.00	50.00	1.00	100.00	1.00	50.00	1.00	100.00
Servidores públicos en funciones en el semestre anterior	REPORTE	Sumable	2.00	1.00	50.00	1.00	100.00	1.00	50.00	1.00	100.00

COMPORTAMIENTO DEL INDICADOR

DESCRIPCION DE LA META ANUAL

VERIFICAR LOS RECURSOS EJERCIDOS EN ADQUISICIONES

META ANUAL	TRIMESTRE: Abril-Junio							
	AVANCE TRIMESTRAL				AVANCE ACUMULADO			
	Programado	Alcanzado	EF%	SEMAFORO	Programado	Alcanzado	EF%	SEMAFORO
0.00	0.00	0.00	0.00	VERDE	0.00	0.00	0.00	VERDE

DESCRIPCIÓN DE RESULTADOS Y JUSTIFICACIÓN EN CASO DE VARIACIÓN SUPERIOR A ±10 % RESPECTO A LO PROGRAMADO  
 Servidores públicos en funcione

Servidores públicos en funcione  
 DEPENDENCIA GENERAL: D00 ÁREA DE ADMINISTRACIÓN  
 DEPENDENCIA AUXILIAR: 307 Área de Administración

EVALUACION DEL INDICADOR

ELABORÓ

MÓNICA PAOLA CASTAÑEDA HERNÁNDEZ



VO. BO.

LIC. ANÍBAL BRAM FALCÓN

**PbRm-08b FICHA TECNICA DE SEGUIMIENTO DE INDICADORES 2022 DE GESTIÓN O ESTRATEGICO**

**SISTEMA MUNICIPAL DIF DE NAUCALPAN**

TIPO DE FICHA: OSFEM

PILAR DE DESARROLLO / EJE TRANSVERSAL: II Eje transversal II: Gobierno Moderno, Capaz y Responsable

TEMA DE DESARROLLO: Gestión para Resultados y evaluación del desempeño.

PROGRAMA PRESUPUESTARIO: **01050206 Consolidación de la administración pública de resultados**

PROYECTO PRESUPUESTARIO: 010502060101 Administración de personal 010502060201 Adquisiciones y servicios

010502060301 Control del patrimonio y normatividad

OBJETIVO DEL PROGRAMA PRESUPUESTARIO: Comprende el conjunto de actividades y herramientas para coadyuvar a que la actuación de los servidores públicos sea eficaz, eficiente y transparente, a fin de generar resultados con apego a los principios de legalidad, objetividad, profesionalismo, honradez, lealtad, imparcialidad, eficiencia, eficacia, equidad, transparencia, economía, integridad, que permiten la toma de decisiones sobre la apli

DEPENDENCIA GENERAL: D00 ÁREA DE ADMINISTRACIÓN

DEPENDENCIA AUXILIAR: 307 Área de Administración

**ESTRUCTURA DEL INDICADOR**

NOMBRE DEL INDICADOR: Tasa de variación del gasto ejercido por concepto de adquisiciones, bienes y servicios.

FÓRMULA DEL CÁLCULO:  $((\text{Monto ejercido por concepto de adquisiciones, bienes y servicios del semestre actual} / \text{Monto por concepto de adquisiciones, bienes y servicios ejercidos del semestre anterior}) - 1) * 100$

INTERPRETACIÓN: REPRESENTA LA VARIACIÓN DEL GASTO EJERCIDO POR CONCEPTO ADQUISICIONES DEL SEMESTRE ACTUAL CONTRA EL ANTERIOR

DIMENSIÓN QUE ATIENDE: Eficiencia

FRECUENCIA DE MEDICIÓN: Semestral

DESCRIPCIÓN DEL FACTOR DE COMPARACIÓN: SE LLEVARON ACABO DOS REPORTES EN EL EJERCICIO

AMBITO GEOGRAFICO: NAUCALPAN

COBERTURA: DIF

LINEA BASE: 0

Numero: NC 2

**COMPORTAMIENTO DE LAS VARIABLES DURANTE EL TRIMESTRE: Abril-Junio**

VARIABLE	UNIDAD DE MEDIDA	OPERACION	META ANUAL	AVANCE TRIMESTRAL				AVANCE ACUMULADO			
				Programado	%	Alcanzado	%	Programado	%	Alcanzado	%
Monto ejercido por concepto de adquisiciones, bienes y servicios del semestre actual	REPORTE	Sumable	2.00	1.00	50.00	1.00	100.00	1.00	50.00	1.00	100.00
Monto por concepto de adquisiciones, bienes y servicios ejercidos del semestre anterior	REPORTE	Sumable	2.00	1.00	50.00	1.00	100.00	1.00	50.00	1.00	100.00

**COMPORTAMIENTO DEL INDICADOR**

DESCRIPCION DE LA META ANUAL

VERIFICAR LOS RECURSO EJERCIDOS EN ADQUISICIONES

META ANUAL	TRIMESTRE: Abril-Junio							
	AVANCE TRIMESTRAL				AVANCE ACUMULADO			
	Programado	Alcanzado	EF%	SEMAFORO	Programado	Alcanzado	EF%	SEMAFORO
0.00	0.00	0.00	0.00	VERDE	0.00	0.00	0.00	VERDE

DESCRIPCIÓN DE RESULTADOS Y JUSTIFICACIÓN EN CASO DE VARIACIÓN SUPERIOR A ± 10 % RESPECTO A LO PROGRAMADO

Monto ejercido por concepto de adquisiciones

Monto ejercido por concepto de adquisiciones

DEPENDENCIA GENERAL: D00 ÁREA DE ADMINISTRACIÓN

DEPENDENCIA AUXILIAR: 307 Área de Administración



ELABORO

MÓNICA PAOLA CASTAÑEDA HERNÁNDEZ

VO. BO.

LIC. ANÍBAL BRAM FALCÓN

**PbRm-08b FICHA TECNICA DE SEGUIMIENTO DE INDICADORES 2022 DE GESTIÓN O ESTRATEGICO**

**SISTEMA MUNICIPAL DIF DE NAUCALPAN**

TIPO DE FICHA: OSFEM

PILAR DE DESARROLLO / EJE TRANSVERSAL: II Eje transversal II: Gobierno Moderno, Capaz y Responsable  
 TEMA DE DESARROLLO: Gestión para Resultados y evaluación del desempeño.  
 PROGRAMA PRESUPUESTARIO: **01050206 Consolidación de la administración pública de resultados**  
 PROYECTO PRESUPUESTARIO: 010502060101 Administración de personal  
 010502060201 Adquisiciones y servicios  
 010502060301 Control del patrimonio y normatividad

OBJETIVO DEL PROGRAMA PRESUPUESTARIO: Comprende el conjunto de actividades y herramientas para coadyuvar a que la actuación de los servidores públicos sea eficaz, eficiente y transparente, a fin de generar resultados con apego a los principios de legalidad, objetividad, profesionalismo, honradez, lealtad, imparcialidad, eficiencia, eficacia, equidad, transparencia, economía, integridad, que permiten la toma de decisiones sobre la apli

DEPENDENCIA GENERAL: D00 AREA DE ADMINISTRACIÓN  
 DEPENDENCIA AUXILIAR: 307 Área de Administración

**ESTRUCTURA DEL INDICADOR**

NOMBRE DEL INDICADOR: Tasa de variación en el registro de bienes patrimoniales.

FÓRMULA DEL CÁLCULO: ((Registros de bienes patrimoniales del semestre actual/ Registro de bienes patrimoniales del semestre anterior)-1)\*100

INTERPRETACIÓN: REPRESENTA LA TASA DE VARIACIÓN EN EL REGISTRO DE BIENES PATRIMONIALES

DIMENSIÓN QUE ATIENDE: Eficiencia

FRECUENCIA DE MEDICIÓN: Semestral

DESCRIPCIÓN DEL FACTOR DE COMPARACIÓN: SE LLEVARON ACABADO DOS REPORTES EN EL EJERCICIO

AMBITO GEOGRAFICO: NAUCALPAN

COBERTURA: MUNICIPAL

LINEA BASE: 0

Numero: NC 3

**COMPORTAMIENTO DE LAS VARIABLES DURANTE EL TRIMESTRE: Abril-Junio**

VARIABLE	UNIDAD DE MEDIDA	OPERACION	META ANUAL	AVANCE TRIMESTRAL				AVANCE ACUMULADO			
				Programado	%	Alcanzado	%	Programado	%	Alcanzado	%
Registros de bienes patrimoniales del semestre actual	REPORTE	Sumable	2.00	1.00	50.00	1.00	100.00	1.00	50.00	1.00	100.00
Registro de bienes patrimoniales del semestre anterior	REPORTE	Sumable	2.00	1.00	50.00	1.00	100.00	1.00	50.00	1.00	100.00

**COMPORTAMIENTO DEL INDICADOR**

**DESCRIPCION DE LA META ANUAL**

**REGISTRO DE BIENES PATRIMONIALES**

META ANUAL	TRIMESTRE: Abril-Junio							
	AVANCE TRIMESTRAL				AVANCE ACUMULADO			
	Programado	Alcanzado	EF%	SEMAFORO	Programado	Alcanzado	EF%	SEMAFORO
0.00	0.00	0.00	0.00	VERDE	0.00	0.00	0.00	VERDE

DESCRIPCIÓN DE RESULTADOS Y JUSTIFICACIÓN EN CASO DE VARIACIÓN SUPERIOR A ±10 % RESPECTO A LO PROGRAMADO  
 Registros de bienes patrimoniales del semestre actual

Registros de bienes patrimoniales del semestre actual

DEPENDENCIA GENERAL: D00 AREA DE ADMINISTRACIÓN  
 DEPENDENCIA AUXILIAR: 307 Área de Administración

**EVALUACION DEL INDICADOR**

ELABORO

MÓNICA PAOLA CASTAÑEDA HERNÁNDEZ



VO. BO.

LIC. ANÍBAL BRAM FALCÓN



PbRm-08b FICHA TECNICA DE SEGUIMIENTO DE INDICADORES 2022 DE GESTIÓN O ESTRATEGICO

SISTEMA MUNICIPAL DIF DE NAUCALPAN

TIPO DE FICHA: OSFEM

PILAR DE DESARROLLO / EJE TRANSVERSAL: II Eje transversal II: Gobierno Moderno, Capaz y Responsable

TEMA DE DESARROLLO: Gestión para Resultados y evaluación del desempeño.

PROGRAMA PRESUPUESTARIO: 01050206 Consolidación de la administración pública de resultados

PROYECTO PRESUPUESTARIO: 010502060101 Administración de personal 010502060201 Adquisiciones y servicios  
010502060301 Control del patrimonio y normatividad

OBJETIVO DEL PROGRAMA PRESUPUESTARIO: Comprende el conjunto de actividades y herramientas para coadyuvar a que la actuación de los servidores públicos sea eficaz, eficiente y transparente, a fin de generar resultados con apego a los principios de legalidad, objetividad, profesionalismo, honradez, lealtad, imparcialidad, eficiencia, eficacia, equidad, transparencia, economía, integridad, que permiten la toma de decisiones sobre la apli

DEPENDENCIA GENERAL: D00 AREA DE ADMINISTRACIÓN

DEPENDENCIA AUXILIAR: 307 Área de Administración

ESTRUCTURA DEL INDICADOR

NOMBRE DEL INDICADOR: Porcentaje de cumplimiento del Programa Anual de Mejora Regulatoria.

FÓRMULA DEL CÁLCULO: (Acciones del Programa Anual de Mejora Regulatoria cumplidas/ Total de Acciones del Programa Anual de Mejora Regulatoria)\*100

INTERPRETACIÓN: NO APLICA

DIMENSIÓN QUE ATIENDE: Eficiencia

FRECUENCIA DE MEDICIÓN: Trimestral

DESCRIPCIÓN DEL FACTOR DE COMPARACIÓN: NO APLICA

AMBITO GEOGRAFICO: NO APLICA

COBERTURA: NO APLICA

LINEA BASE: NO APLICA

Numero: NC 4

COMPORTAMIENTO DE LAS VARIABLES DURANTE EL TRIMESTRE: Abril-Junio

VARIABLE	UNIDAD DE MEDIDA	OPERACION	META ANUAL	AVANCE TRIMESTRAL				AVANCE ACUMULADO			
				Programado	%	Alcanzado	%	Programado	%	Alcanzado	%
Acciones del Programa Anual de Mejora Regulatoria cumplidas	NO APLICA	Sumable	0.00	0.00	0.00	0.00	0.00	0.00	0.00	0.00	0.00
Total de Acciones del Programa Anual de Mejora Regulatoria	NO APLICA	Sumable	0.00	0.00	0.00	0.00	0.00	0.00	0.00	0.00	0.00

COMPORTAMIENTO DEL INDICADOR

DESCRIPCION DE LA META ANUAL

NO APLICA

META ANUAL	TRIMESTRE: Abril-Junio							
	AVANCE TRIMESTRAL				AVANCE ACUMULADO			
	Programado	Alcanzado	EF%	SEMAFORO	Programado	Alcanzado	EF%	SEMAFORO
0.00	0.00	0.00	0.00	VERDE	0.00	0.00	0.00	VERDE

DESCRIPCIÓN DE RESULTADOS Y JUSTIFICACIÓN EN CASO DE VARIACIÓN SUPERIOR A ± 10 % RESPECTO A LO PROGRAMADO  
NO APLICA

NO APLICA

DEPENDENCIA GENERAL: D00 AREA DE ADMINISTRACIÓN

DEPENDENCIA AUXILIAR: 307 Área de Administración



EVALUACION DEL INDICADOR

ELABORO

VO. BO.

MÓNICA PAOLA CASTAÑEDA HERNÁNDEZ

LIC. ANÍBAL BRAM FALCÓN

PbRm-08b FICHA TECNICA DE SEGUIMIENTO DE INDICADORES 2022 DE GESTIÓN O ESTRATEGICO

SISTEMA MUNICIPAL DIF DE NAUCALPAN

TIPO DE FICHA: OSFEM

PILAR DE DESARROLLO / EJE TRANSVERSAL: II Eje transversal II: Gobierno Moderno, Capaz y Responsable  
 TEMA DE DESARROLLO: Gestión para Resultados y evaluación del desempeño.  
 PROGRAMA PRESUPUESTARIO: 01050206 Consolidación de la administración pública de resultados  
 PROYECTO PRESUPUESTARIO: 010502060101 Administración de personal 010502060201 Adquisiciones y servicios  
 010502060301 Control del patrimonio y normatividad  
 OBJETIVO DEL PROGRAMA PRESUPUESTARIO: Comprende el conjunto de actividades y herramientas para coadyuvar a que la actuación de los servidores públicos sea eficaz, eficiente y transparente, a fin de generar resultados con apego a los principios de legalidad, objetividad, profesionalismo, honradez, lealtad, imparcialidad, eficiencia, eficacia, equidad, transparencia, economía, integridad, que permiten la toma de decisiones sobre la apli  
 DEPENDENCIA GENERAL: D00 AREA DE ADMINISTRACIÓN  
 DEPENDENCIA AUXILIAR: 307 Área de Administración

ESTRUCTURA DEL INDICADOR

NOMBRE DEL INDICADOR: Tasa de variación en el registro de cumplimiento de las metas programadas del Organismo Operador de Agua.  
 FÓRMULA DEL CÁLCULO: ((Registro de cumplimiento del programa anual del Organismo Operador de Agua del semestre actual/ Registro de cumplimiento del programa anual del Organismo Operador de Agua del semestre anterior) -1) \*100  
 INTERPRETACIÓN: NO APLICA  
 DIMENSIÓN QUE ATIENDE: Eficiencia FRECUENCIA DE MEDICIÓN: Semestral  
 DESCRIPCIÓN DEL FACTOR DE COMPARACIÓN: NO APLICA  
 AMBITO GEOGRAFICO: NO APLICA  
 COBERTURA: NO APLICA  
 LINEA BASE: NO APLICA  
 Numero: NC 5

COMPORTAMIENTO DE LAS VARIABLES DURANTE EL TRIMESTRE: Abril-Junio

VARIABLE	UNIDAD DE MEDIDA	OPERACION	META ANUAL	AVANCE TRIMESTRAL				AVANCE ACUMULADO			
				Programado	%	Alcanzado	%	Programado	%	Alcanzado	%
Registro de cumplimiento del programa anual del Organismo Operador de Agua del semestre actual	NO APLICA	Sumable	0.00	0.00	0.00	0.00	0.00	0.00	0.00	0.00	0.00
Registro de cumplimiento del programa anual del Organismo Operador de Agua del semestre anterior	NO APLICA	Sumable	0.00	0.00	0.00	0.00	0.00	0.00	0.00	0.00	0.00

COMPORTAMIENTO DEL INDICADOR

NO APLICA

DESCRIPCION DE LA META ANUAL

META ANUAL	TRIMESTRE: Abril-Junio							
	AVANCE TRIMESTRAL				AVANCE ACUMULADO			
	Programado	Alcanzado	EF%	SEMAFORO	Programado	Alcanzado	EF%	SEMAFORO
0.00	0.00	0.00	0.00	VERDE	0.00	0.00	0.00	VERDE

DESCRIPCION DE RESULTADOS Y JUSTIFICACION EN CASO DE VARIACION SUPERIOR A ± 10% RESPECTO A LO PROGRAMADO  
 NO APLICA

NO APLICA

DEPENDENCIA GENERAL: D00 AREA DE ADMINISTRACIÓN  
 DEPENDENCIA AUXILIAR: 307 Área de Administración



EVALUACION DEL INDICADOR

ELABORO

VO. BO.

MÓNICA PAOLA CASTAÑEDA HERNÁNDEZ

LIC. ANÍBAL BRAM FALCÓN

PbRm-08b FICHA TECNICA DE SEGUIMIENTO DE INDICADORES 2022 DE GESTIÓN O ESTRATEGICO

SISTEMA MUNICIPAL DIF DE NAUCALPAN

TIPO DE FICHA: OSFEM

PILAR DE DESARROLLO / EJE TRANSVERSAL: II Eje transversal II: Gobierno Moderno, Capaz y Responsable

TEMA DE DESARROLLO: Gestión para Resultados y evaluación del desempeño.

PROGRAMA PRESUPUESTARIO: 01050206 Consolidación de la administración pública de resultados

PROYECTO PRESUPUESTARIO: 010502060101 Administración de personal 010502060201 Adquisiciones y servicios

010502060301 Control del patrimonio y normatividad

OBJETIVO DEL PROGRAMA PRESUPUESTARIO: Comprende el conjunto de actividades y herramientas para coadyuvar a que la actuación de los servidores públicos sea eficaz, eficiente y transparente, a fin de generar resultados con apego a los principios de legalidad, objetividad, profesionalismo, honradez, lealtad, imparcialidad, eficiencia, eficacia, equidad, transparencia, economía, integridad, que permiten la toma de decisiones sobre la apli

DEPENDENCIA GENERAL: D00 AREA DE ADMINISTRACIÓN

DEPENDENCIA AUXILIAR: 307 Área de Administración

ESTRUCTURA DEL INDICADOR

NOMBRE DEL INDICADOR: Porcentaje de supervisiones realizadas para verificar la puntualidad y asistencia de los servidores públicos.

FÓRMULA DEL CÁLCULO: (Supervisiones realizadas para verificar la puntualidad y asistencia de los servidores públicos/Supervisiones programadas para verificar la puntualidad y asistencia de los servidores públicos) \*100

INTERPRETACIÓN: REPRESENTA EL PORCENTAJE DE LAS SUPERVISIONES RELIAZADAS PARA VERIFICAR LA PUNTALIDAD Y ASISTENCIA DE LOS SERVIDORES PUBLICOS

DIMENSIÓN QUE ATIENDE: Eficiencia

FRECUENCIA DE MEDICIÓN: Trimestral

DESCRIPCIÓN DEL FACTOR DE COMPARACIÓN: se llevaron acabo 4 reportes para la verificación de puntualidad y asistencia

AMBITO GEOGRAFICO: NAUCALPAN

COBERTURA: DIF

LINEA BASE: 0

Numero: NA 1.1

COMPORTAMIENTO DE LAS VARIABLES DURANTE EL TRIMESTRE: Abril-Junio

VARIABLE	UNIDAD DE MEDIDA	OPERACION	META ANUAL	AVANCE TRIMESTRAL				AVANCE ACUMULADO			
				Programado	%	Alcanzado	%	Programado	%	Alcanzado	%
Supervisiones realizadas para verificar la puntualidad y asistencia de los servidores públicos	REPORTE	Sumable	4.00	1.00	25.00	1.00	100.00	2.00	50.00	2.00	100.00
Supervisiones programadas para verificar la puntualidad y asistencia de los servidores públicos	REPORTE	Sumable	4.00	1.00	25.00	1.00	100.00	2.00	50.00	2.00	100.00

COMPORTAMIENTO DEL INDICADOR

DETECTAR INCIDENCIAS EN LOS REGISTROS DE PUNTUALIDAD DE ASISTENCIAS

DESCRIPCION DE LA META ANUAL

META ANUAL	TRIMESTRE: Abril-Junio							
	AVANCE TRIMESTRAL				AVANCE ACUMULADO			
	Programado	Alcanzado	EF%	SEMAFORO	Programado	Alcanzado	EF%	SEMAFORO
100.00	100.00	100.00	100.00	VERDE	100.00	100.00	100.00	VERDE

DESCRIPCIÓN DE RESULTADOS Y JUSTIFICACIÓN EN CASO DE VARIACIÓN SUPERIOR A ± 10 % RESPECTO A LO PROGRAMADO  
Supervisiones realizadas para verificar la puntualidad y asistencia de los servidores públicos

EVALUACION DEL INDICADOR

Supervisiones realizadas para verificar la puntualidad y asistencia de los servidores públicos

DEPENDENCIA GENERAL: D00 AREA DE ADMINISTRACIÓN

DEPENDENCIA AUXILIAR: 307 Área de Administración

ELABORÓ

MÓNICA PAOLA CASTAÑEDA HERNÁNDEZ



VO. BO.

LIC. ANÍBAL BRAM FALCÓN





**SISTEMA MUNICIPAL DIF DE NAUCALPAN**

**PbRm-08b FICHA TECNICA DE SEGUIMIENTO DE INDICADORES 2022 DE GESTIÓN O ESTRATEGICO**

TIPO DE FICHA: OSFEM

PILAR DE DESARROLLO / EJE TRANSVERSAL: II Eje transversal II: Gobierno Moderno, Capaz y Responsable  
 TEMA DE DESARROLLO: Gestión para Resultados y evaluación del desempeño.  
 PROGRAMA PRESUPUESTARIO: **01050206 Consolidación de la administración pública de resultados**  
 PROYECTO PRESUPUESTARIO: 010502060101 Administración de personal  
 010502060301 Control del patrimonio y normatividad

010502060201 Adquisiciones y servicios

OBJETIVO DEL PROGRAMA PRESUPUESTARIO: Comprende el conjunto de actividades y herramientas para coadyuvar a que la actuación de los servidores públicos sea eficaz, eficiente y transparente, a fin de generar resultados con apego a los principios de legalidad, objetividad, profesionalismo, honradez, lealtad, imparcialidad, eficiencia, eficacia, equidad, transparencia, economía, integridad, que permiten la toma de decisiones sobre la apli

DEPENDENCIA GENERAL: D00 AREA DE ADMINISTRACIÓN

DEPENDENCIA AUXILIAR: 307 Área de Administración

**ESTRUCTURA DEL INDICADOR**

NOMBRE DEL INDICADOR: Porcentaje de recursos ejercidos en Adquisiciones.

FÓRMULA DEL CÁLCULO: (Monto por concepto de adquisiciones ejercido/Monto por concepto de adquisiciones programadas)\*100

INTERPRETACIÓN: REPRESENTA EL PORCENTAJE DE LOS RECURSOS EJERCIDOS EN ADQUISICIONES

DIMENSIÓN QUE ATIENDE: Eficiencia

FRECUENCIA DE MEDICIÓN: Trimestral

DESCRIPCIÓN DEL FACTOR DE COMPARACIÓN: SE REALIZARON UN CURSO DE REPORTES EN EL EJERCICIO EN DONDE SE MUESTRA EL MONTO DEL EJECICIO DE ADQUISICIONES Y SERVICIOS

AMBITO GEOGRAFICO:

COBERTURA:

LINEA BASE 0

Numero: NA 2.1

**COMPORTAMIENTO DE LAS VARIABLES DURANTE EL TRIMESTRE: Abril-Junio**

VARIABLE	UNIDAD DE MEDIDA	OPERACION	META ANUAL	AVANCE TRIMESTRAL				AVANCE ACUMULADO			
				Programado	%	Alcanzado	%	Programado	%	Alcanzado	%
Monto por concepto de adquisiciones ejercido	REPORTE	Sumable	4.00	1.00	25.00	1.00	100.00	2.00	50.00	1.00	50.00
Monto por concepto de adquisiciones programadas	REPORTE	Sumable	4.00	1.00	25.00	1.00	100.00	2.00	50.00	1.00	50.00

**COMPORTAMIENTO DEL INDICADOR**

**DESCRIPCION DE LA META ANUAL**

**VERIFICAR LOS RECURSOS EJERCIDOS EN ADQUISICIONES**

META ANUAL	TRIMESTRE: Abril-Junio							
	AVANCE TRIMESTRAL				AVANCE ACUMULADO			
	Programado	Alcanzado	EF%	SEMAFORO	Programado	Alcanzado	EF%	SEMAFORO
100.00	100.00	100.00	100.00	VERDE	100.00	100.00	100.00	VERDE

DESCRIPCIÓN DE RESULTADOS Y JUSTIFICACIÓN EN CASO DE VARIACIÓN SUPERIOR A ± 10 % RESPECTO A LO PROGRAMADO

**EVALUACION DEL INDICADOR**

DEPENDENCIA GENERAL: D00 AREA DE ADMINISTRACIÓN

DEPENDENCIA AUXILIAR: 307 Área de Administración

ELABORO

MÓNICA PAOLA CASTAÑEDA HERNÁNDEZ



LIC. ANÍBAL BRAM FALCÓN

**PbRm-08b FICHA TECNICA DE SEGUIMIENTO DE INDICADORES 2022 DE GESTIÓN O ESTRATEGICO**

**SISTEMA MUNICIPAL DIF DE NAUCALPAN**

TIPO DE FICHA: OSFEM

PILAR DE DESARROLLO / EJE TRANSVERSAL: II Eje transversal II: Gobierno Moderno, Capaz y Responsable

TEMA DE DESARROLLO: Gestión para Resultados y evaluación del desempeño.

PROGRAMA PRESUPUESTARIO: **01050206 Consolidación de la administración pública de resultados**

PROYECTO PRESUPUESTARIO: 010502060101 Administración de personal 010502060201 Adquisiciones y servicios  
010502060301 Control del patrimonio y normatividad

OBJETIVO DEL PROGRAMA PRESUPUESTARIO: Comprende el conjunto de actividades y herramientas para coadyuvar a que la actuación de los servidores públicos sea eficaz, eficiente y transparente, a fin de generar resultados con apego a los principios de legalidad, objetividad, profesionalismo, honradez, lealtad, imparcialidad, eficiencia, eficacia, equidad, transparencia, economía, integridad, que permiten la toma de decisiones sobre la apli

DEPENDENCIA GENERAL: D00 AREA DE ADMINISTRACIÓN

DEPENDENCIA AUXILIAR: 307 Área de Administración

**ESTRUCTURA DEL INDICADOR**

NOMBRE DEL INDICADOR: Tasa de variación en la distribución de insumos a las áreas administrativas para la prestación y otorgamiento de bienes y servicios

FÓRMULA DEL CÁLCULO:  $(\text{Erogaciones por concepto de insumos a las áreas administrativas para la prestación y otorgamiento de bienes y servicios en el trimestre actual} / \text{Erogaciones por concepto de insumos a las áreas administrativas para la prestación y otorgamiento de bienes y servicios en el trimestre anterior}) * 100$

INTERPRETACIÓN: REPRESENTAN LA VARIACIÓN EN LA DISTRIBUCIÓN DE INSUMOS A LAS AREAS ADMINISTRATIVAS PARA LA PRESTACIÓN Y OTORGACIÓN DE BIENES Y SERVICIOS

DIMENSIÓN QUE ATIENDE: Eficiencia FRECUENCIA DE MEDICIÓN: Trimestral

DESCRIPCIÓN DEL FACTOR DE COMPARACIÓN: SE REALIZARON 4 REPORTES DE LAS EROGACIONES POR CONCEPTO DE INSUMOS DE LAS AREAS ADMINISTRATIVAS

AMBITO GEOGRAFICO:

COBERTURA:

LINEA BASE 0

Numero: NA 2.2

**COMPORTAMIENTO DE LAS VARIABLES DURANTE EL TRIMESTRE: Abril-Junio**

VARIABLE	UNIDAD DE MEDIDA	OPERACION	META ANUAL	AVANCE TRIMESTRAL				AVANCE ACUMULADO			
				Programado	%	Alcanzado	%	Programado	%	Alcanzado	%
Erogaciones por concepto de insumos a las áreas administrativas para la prestación y otorgamiento de bienes y servicios en el trimestre actual	REPORTE	Sumable	4.00	1.00	25.00	1.00	100.00	2.00	50.00	2.00	100.00
Erogaciones por concepto de insumos a las áreas administrativas para la prestación y otorgamiento de bienes y servicios en el trimestre anterior	REPORTE	Sumable	4.00	1.00	25.00	1.00	100.00	2.00	50.00	2.00	100.00

**COMPORTAMIENTO DEL INDICADOR**

**DESCRIPCION DE LA META ANUAL**

DISTIBUCIÓN DE INSUMOS A LAS ÁREAS ADMINISTRATIVAS PARA LA PRESTACIÓN Y OTORGAMIENTO DE BIENES Y SERVICIOS

META ANUAL	TRIMESTRE: Abril-Junio							
	AVANCE TRIMESTRAL				AVANCE ACUMULADO			
	Programado	Alcanzado	EF%	SEMAFORO	Programado	Alcanzado	EF%	SEMAFORO
0.00	0.00	0.00	0.00	VERDE	0.00	0.00	0.00	VERDE

DESCRIPCIÓN DE RESULTADOS Y JUSTIFICACIÓN EN CASO DE VARIACIÓN SUPERIOR A ± 10 % RESPECTO A LO PROGRAMADO

**EVALUACION DEL INDICADOR**

DEPENDENCIA GENERAL: D00 AREA DE ADMINISTRACIÓN

DEPENDENCIA AUXILIAR: 307 Área de Administración

ELABORÓ

MÓNICA PAOLA GASTAÑEDA HERNÁNDEZ



VO. BO.

LIC. ANÍBAL BRAM FALCÓN



**PbRm-08b FICHA TECNICA DE SEGUIMIENTO DE INDICADORES 2022 DE GESTIÓN O ESTRATEGICO**

**SISTEMA MUNICIPAL DIF DE NAUCALPAN**

TIPO DE FICHA: OSFEM

PILAR DE DESARROLLO / EJE TRANSVERSAL: II Eje transversal II: Gobierno Moderno, Capaz y Responsable

TEMA DE DESARROLLO: Gestión para Resultados y evaluación del desempeño.

PROGRAMA PRESUPUESTARIO: **01050206 Consolidación de la administración pública de resultados**

PROYECTO PRESUPUESTARIO: 010502060101 Administración de personal 010502060201 Adquisiciones y servicios

010502060301 Control del patrimonio y normatividad

OBJETIVO DEL PROGRAMA PRESUPUESTARIO: Comprende el conjunto de actividades y herramientas para coadyuvar a que la actuación de los servidores públicos sea eficaz, eficiente y transparente, a fin de generar resultados con apego a los principios de legalidad, objetividad, profesionalismo, honradez, lealtad, imparcialidad, eficiencia, eficacia, equidad, transparencia, economía, integridad, que permiten la toma de decisiones sobre la apli

DEPENDENCIA GENERAL: D00 AREA DE ADMINISTRACIÓN

DEPENDENCIA AUXILIAR: 307 Área de Administración

**ESTRUCTURA DEL INDICADOR**

NOMBRE DEL INDICADOR: Porcentaje de bienes muebles e inmuebles inventariados.

FÓRMULA DEL CÁLCULO: (Bienes muebles e inmuebles registrados en el inventario del municipio/ Bienes muebles e inmuebles en proceso de registro en el inventario del municipio)\*100

INTERPRETACIÓN: REPRESENTA EL PORCENTAJE DE BIENES MUEBLES INVENTARIADOS

DIMENSIÓN QUE ATIENDE: Eficiencia

FRECUENCIA DE MEDICIÓN: Trimestral

DESCRIPCIÓN DEL FACTOR DE COMPARACIÓN: REPRESENTA EL PORCENTAJE DE BIENES MUEBLES INVENTARIADOS

AMBITO GEOGRAFICO: NAUCALPAN

COBERTURA: DIF

LINEA BASE: 0

Numero: NA 3.1

**COMPORTAMIENTO DE LAS VARIABLES DURANTE EL TRIMESTRE: Abril-Junio**

VARIABLE	UNIDAD DE MEDIDA	OPERACION	META ANUAL	AVANCE TRIMESTRAL				AVANCE ACUMULADO			
				Programado	%	Alcanzado	%	Programado	%	Alcanzado	%
Bienes muebles e inmuebles registrados en el inventario del municipio	INFORME	Sumable	4.00	1.00	25.00	1.00	100.00	2.00	50.00	2.00	100.00
Bienes muebles e inmuebles en proceso de registro en el inventario del municipio	INFORME	Sumable	4.00	1.00	25.00	1.00	100.00	2.00	50.00	2.00	100.00

**COMPORTAMIENTO DEL INDICADOR**

**DESCRIPCION DE LA META ANUAL**

**INVENTARIO DE BIENES MUEBLES E INMUEBLES**

META ANUAL	TRIMESTRE: Abril-Junio							
	AVANCE TRIMESTRAL				AVANCE ACUMULADO			
	Programado	Alcanzado	EF%	SEMAFORO	Programado	Alcanzado	EF%	SEMAFORO
100.00	100.00	100.00	100.00	VERDE	100.00	100.00	100.00	VERDE

DESCRIPCIÓN DE RESULTADOS Y JUSTIFICACIÓN EN CASO DE VARIACIÓN SUPERIOR A ±10% RESPECTO A LO PROGRAMADO  
Bienes muebles e inmuebles registrados en el inventario del municipio

**EVALUACION DEL INDICADOR**

Bienes muebles e inmuebles registrados en el inventario del municipio

DEPENDENCIA GENERAL: D00 AREA DE ADMINISTRACIÓN

DEPENDENCIA AUXILIAR: 307 Área de Administración

ELABORO

MÓNICA PAOLA CASTAÑEDA HERNÁNDEZ



VO. BO.

LIC. ANÍBAL BRAM FALCÓN

PbRm-08b FICHA TECNICA DE SEGUIMIENTO DE INDICADORES 2022 DE GESTIÓN O ESTRATEGICO

SISTEMA MUNICIPAL DIF DE NAUCALPAN

TIPO DE FICHA: OSFEM

PILAR DE DESARROLLO / EJE TRANSVERSAL: II Eje transversal II: Gobierno Moderno, Capaz y Responsable  
 TEMA DE DESARROLLO: Gestión para Resultados y evaluación del desempeño.  
 PROGRAMA PRESUPUESTARIO: 01050206 Consolidación de la administración pública de resultados  
 PROYECTO PRESUPUESTARIO: 010502060101 Administración de personal 010502060201 Adquisiciones y servicios  
 010502060301 Control del patrimonio y normatividad  
 OBJETIVO DEL PROGRAMA PRESUPUESTARIO: Comprende el conjunto de actividades y herramientas para coadyuvar a que la actuación de los servidores públicos sea eficaz, eficiente y transparente, a fin de generar resultados con apego a los principios de legalidad, objetividad, profesionalismo, honradez, lealtad, imparcialidad, eficiencia, eficacia, equidad, transparencia, economía, integridad, que permiten la toma de decisiones sobre la apli  
 DEPENDENCIA GENERAL: D00 AREA DE ADMINISTRACIÓN  
 DEPENDENCIA AUXILIAR: 307 Área de Administración

ESTRUCTURA DEL INDICADOR

NOMBRE DEL INDICADOR: Porcentaje de verificación al inventario patrimonial municipal  
 FÓRMULA DEL CÁLCULO: (Verificaciones físicas al inventario patrimonial municipal realizadas/Verificaciones físicas al inventario patrimonial municipal programadas)\*100  
 INTERPRETACIÓN: REPRESENTA EL PORCENTAJE DE VERIFICACIÓN AL INVENTARIO PATRIMONIAL MUNICIPAL  
 DIMENSIÓN QUE ATIENDE: Eficiencia FRECUENCIA DE MEDICIÓN: Trimestral  
 DESCRIPCIÓN DEL FACTOR DE COMPARACIÓN: SE REALIZARON 4 REPORETES DE LAS VERIFICACIONES FISICAS DEL INVENTARIO  
 AMBITO GEOGRAFICO: NAUCALPAN  
 COBERTURA: DIF  
 LINEA BASE: 0  
 Numero: NA 3.2

COMPORTAMIENTO DE LAS VARIABLES DURANTE EL TRIMESTRE: Abril-Junio

VARIABLE	UNIDAD DE MEDIDA	OPERACION	META ANUAL	AVANCE TRIMESTRAL				AVANCE ACUMULADO			
				Programado	%	Alcanzado	%	Programado	%	Alcanzado	%
Verificaciones físicas al inventario patrimonial municipal realizadas	INFORME	Sumable	4.00	1.00	25.00	1.00	100.00	2.00	50.00	2.00	100.00
Verificaciones físicas al inventario patrimonial municipal programadas	INFORME	Sumable	4.00	1.00	25.00	1.00	100.00	2.00	50.00	2.00	100.00

COMPORTAMIENTO DEL INDICADOR

DESCRIPCION DE LA META ANUAL

VERIFICACIÓN FÍSICA AL INVENTARIO MUNICIPAL

META ANUAL	TRIMESTRE: Abril-Junio							
	AVANCE TRIMESTRAL				AVANCE ACUMULADO			
	Programado	Alcanzado	EF%	SEMAFORO	Programado	Alcanzado	EF%	SEMAFORO
100.00	100.00	100.00	100.00	VERDE	100.00	100.00	100.00	VERDE



DESCRIPCIÓN DE RESULTADOS Y JUSTIFICACIÓN EN CASO DE VARIACIÓN SUPERIOR A ±10 % RESPECTO A LO PROGRAMADO  
 Verificaciones físicas al inventario patrimonial municipal realizada

Verificaciones físicas al inventario patrimonial municipal realizada

DEPENDENCIA GENERAL: D00 AREA DE ADMINISTRACIÓN  
 DEPENDENCIA AUXILIAR: 307 Área de Administración

EVALUACION DEL INDICADOR

ELABORÓ: MÓNICA PAOLA CASTAÑEDA HERNÁNDEZ

VO. BO. LIC. ANÍBAL BRAM FALCÓN



**PbRm-08b FICHA TECNICA DE SEGUIMIENTO DE INDICADORES 2022 DE GESTIÓN O ESTRATEGICO**

**SISTEMA MUNICIPAL DIF DE NAUCALPAN**

TIPO DE FICHA: OSFEM

PILAR DE DESARROLLO / EJE TRANSVERSAL: II Eje transversal II: Gobierno Moderno, Capaz y Responsable

TEMA DE DESARROLLO: Gestión para Resultados y evaluación del desempeño.

PROGRAMA PRESUPUESTARIO: **01050206 Consolidación de la administración pública de resultados**

PROYECTO PRESUPUESTARIO: 010502060101 Administración de personal 010502060201 Adquisiciones y servicios

010502060301 Control del patrimonio y normatividad

OBJETIVO DEL PROGRAMA PRESUPUESTARIO: Comprende el conjunto de actividades y herramientas para coadyuvar a que la actuación de los servidores públicos sea eficaz, eficiente y transparente, a fin de generar resultados con apego a los principios de legalidad, objetividad, profesionalismo, honradez, lealtad, imparcialidad, eficiencia, eficacia, equidad, transparencia, economía, integridad, que permiten la toma de decisiones sobre la apli

DEPENDENCIA GENERAL: D00 ÁREA DE ADMINISTRACIÓN

DEPENDENCIA AUXILIAR: 307 Área de Administración

**ESTRUCTURA DEL INDICADOR**

NOMBRE DEL INDICADOR: Porcentaje de trámites y servicios integrados o actualizados.

FÓRMULA DEL CÁLCULO: (Tramites y servicios integrados y/o actualizados en el Catálogo/Total de trámites y servicios)\*100

INTERPRETACIÓN: NO APLICA

DIMENSIÓN QUE ATIENDE: Eficiencia

FRECUENCIA DE MEDICIÓN: Trimestral

DESCRIPCIÓN DEL FACTOR DE COMPARACIÓN: NO APLICA

AMBITO GEOGRAFICO: NO APLICA

COBERTURA: NO APLICA

LINEA BASE: NO APLICA

Numero: NA 4.1

**COMPORTAMIENTO DE LAS VARIABLES DURANTE EL TRIMESTRE: Abril-Junio**

VARIABLE	UNIDAD DE MEDIDA	OPERACION	META ANUAL	AVANCE TRIMESTRAL				AVANCE ACUMULADO			
				Programado	%	Alcanzado	%	Programado	%	Alcanzado	%
Tramites y servicios integrados y/o actualizados en el Catálogo	NO APLICA		0.00	0.00	0.00	0.00	0.00	0.00	0.00	0.00	0.00
Total de trámites y servicios	NO APLICA		0.00	0.00	0.00	0.00	0.00	0.00	0.00	0.00	0.00

**COMPORTAMIENTO DEL INDICADOR**

DESCRIPCION DE LA META ANUAL

NO APLICA

META ANUAL	TRIMESTRE: Abril-Junio							
	AVANCE TRIMESTRAL				AVANCE ACUMULADO			
	Programado	Alcanzado	EF%	SEMAFORO	Programado	Alcanzado	EF%	SEMAFORO
0.00	0.00	0.00	0.00	VERDE	0.00	0.00	0.00	VERDE

DESCRIPCIÓN DE RESULTADOS Y JUSTIFICACIÓN EN CASO DE VARIACIÓN SUPERIOR A ±10 % RESPECTO A LO PROGRAMADO  
NO APLICA

**EVALUACION DEL INDICADOR**

NO APLICA

DEPENDENCIA GENERAL: D00 ÁREA DE ADMINISTRACIÓN

DEPENDENCIA AUXILIAR: 307 Área de Administración

ELABORO

MÓNICA PAOLA CASTAÑEDA HERNÁNDEZ



VO. BO.

LIC. ANIBAL BRAM FALCÓN



PbRm-08b FICHA TECNICA DE SEGUIMIENTO DE INDICADORES 2022 DE GESTIÓN O ESTRATEGICO

SISTEMA MUNICIPAL DIF DE NAUCALPAN

TIPO DE FICHA: OSFEM

PILAR DE DESARROLLO / EJE TRANSVERSAL: II Eje transversal II: Gobierno Moderno, Capaz y Responsable

TEMA DE DESARROLLO: Gestión para Resultados y evaluación del desempeño.

PROGRAMA PRESUPUESTARIO: 01050206 Consolidación de la administración pública de resultados

PROYECTO PRESUPUESTARIO: 010502060101 Administración de personal 010502060201 Adquisiciones y servicios

010502060301 Control del patrimonio y normatividad

OBJETIVO DEL PROGRAMA PRESUPUESTARIO: Comprende el conjunto de actividades y herramientas para coadyuvar a que la actuación de los servidores públicos sea eficaz, eficiente y transparente, a fin de generar resultados con apego a los principios de legalidad, objetividad, profesionalismo, honradez, lealtad, imparcialidad, eficiencia, eficacia, equidad, transparencia, economía, integridad, que permiten la toma de decisiones sobre la apli

DEPENDENCIA GENERAL: D00 AREA DE ADMINISTRACIÓN

DEPENDENCIA AUXILIAR: 307 Área de Administración

ESTRUCTURA DEL INDICADOR

NOMBRE DEL INDICADOR: Porcentaje de propuestas al marco regulatorio municipal aprobadas.

FÓRMULA DEL CÁLCULO: (Propuestas al marco regulatorio municipal aprobadas/Propuestas al marco regulatorio municipal recibidas)\*100

INTERPRETACIÓN: NO APLICA

DIMENSIÓN QUE ATIENDE: Eficiencia

FRECUENCIA DE MEDICIÓN: Trimestral

DESCRIPCIÓN DEL FACTOR DE COMPARACIÓN: NO APLICA

AMBITO GEOGRAFICO: NO APLICA

COBERTURA: NO APLICA

LINEA BASE: NO APLICA

Numero: NA 4.2

COMPORTAMIENTO DE LAS VARIABLES DURANTE EL TRIMESTRE: Abril-Junio

VARIABLE	UNIDAD DE MEDIDA	OPERACION	META ANUAL	AVANCE TRIMESTRAL				AVANCE ACUMULADO				
				Programado	%	Alcanzado	%	Programado	%	Alcanzado	%	
Propuestas al marco regulatorio municipal aprobadas	NO APLICA	Sumable	0.00	0.00	0.00	0.00	0.00	0.00	0.00	0.00	0.00	0.00
Propuestas al marco regulatorio municipal recibidas	NO APLICA	Sumable	0.00	0.00	0.00	0.00	0.00	0.00	0.00	0.00	0.00	0.00

COMPORTAMIENTO DEL INDICADOR

DESCRIPCION DE LA META ANUAL

NO APLICA

META ANUAL	TRIMESTRE: Abril-Junio							
	AVANCE TRIMESTRAL				AVANCE ACUMULADO			
	Programado	Alcanzado	EF%	SEMAFORO	Programado	Alcanzado	EF%	SEMAFORO
0.00	0.00	0.00	0.00	VERDE	0.00	0.00	0.00	VERDE

DESCRIPCIÓN DE RESULTADOS Y JUSTIFICACIÓN EN CASO DE VARIACIÓN SUPERIOR A ±10 % RESPECTO A LO PROGRAMADO  
NO APLICA

EVALUACION DEL INDICADOR

NO APLICA

DEPENDENCIA GENERAL: D00 AREA DE ADMINISTRACIÓN

DEPENDENCIA AUXILIAR: 307 Área de Administración

ELABORO

MÓNICA PAOLA CASTAÑEDA HERNÁNDEZ



Vº. BO.

LIC. ANÍBAL BRAM FALCÓN

PbRm-08b FICHA TECNICA DE SEGUIMIENTO DE INDICADORES 2022 DE GESTIÓN O ESTRATEGICO

SISTEMA MUNICIPAL DIF DE NAUCALPAN

TIPO DE FICHA: OSFEM

PILAR DE DESARROLLO / EJE TRANSVERSAL: II Eje transversal II: Gobierno Moderno, Capaz y Responsable

TEMA DE DESARROLLO: Gestión para Resultados y evaluación del desempeño.

PROGRAMA PRESUPUESTARIO: 01050206 Consolidación de la administración pública de resultados

PROYECTO PRESUPUESTARIO: 010502060101 Administración de personal 010502060201 Adquisiciones y servicios

010502060301 Control del patrimonio y normatividad

OBJETIVO DEL PROGRAMA PRESUPUESTARIO: Comprende el conjunto de actividades y herramientas para coadyuvar a que la actuación de los servidores públicos sea eficaz, eficiente y transparente, a fin de generar resultados con apego a los principios de legalidad, objetividad, profesionalismo, honradez, lealtad, imparcialidad, eficiencia, eficacia, equidad, transparencia, economía, integridad, que permiten la toma de decisiones sobre la apli

DEPENDENCIA GENERAL: D00 AREA DE ADMINISTRACIÓN

DEPENDENCIA AUXILIAR: 307 Área de Administración

ESTRUCTURA DEL INDICADOR

NOMBRE DEL INDICADOR: Porcentaje de cumplimiento en la elaboración y publicación del Programa Anual de Mejora Regulatoria.

FÓRMULA DEL CÁLCULO: (Elaboración y publicación del Programa Anual de Mejora Regulatoria/ Documento programado a elaborar y publicar)\*100

INTERPRETACIÓN: NO APLICA

DIMENSIÓN QUE ATIENDE: Eficiencia

FRECUENCIA DE MEDICIÓN: Trimestral

DESCRIPCIÓN DEL FACTOR DE COMPARACIÓN: NO APLICA

AMBITO GEOGRAFICO:

COBERTURA:

LINEA BASE: NO APLICA

Numero: NA 4,3

COMPORTAMIENTO DE LAS VARIABLES DURANTE EL TRIMESTRE: Abril-Junio

VARIABLE	UNIDAD DE MEDIDA	OPERACION	META ANUAL	AVANCE TRIMESTRAL				AVANCE ACUMULADO			
				Programado	%	Alcanzado	%	Programado	%	Alcanzado	%
Elaboración y publicación del Programa Anual de Mejora Regulatoria	NO APLICA	Sumable	0.00	0.00	0.00	0.00	0.00	0.00	0.00	0.00	0.00
Documento programado a elaborar y publicar)	NO APLICA	Sumable	0.00	0.00	0.00	0.00	0.00	0.00	0.00	0.00	0.00

COMPORTAMIENTO DEL INDICADOR

DESCRIPCION DE LA META ANUAL

NO APLICA

META ANUAL	TRIMESTRE: Abril-Junio							
	AVANCE TRIMESTRAL				AVANCE ACUMULADO			
	Programado	Alcanzado	EF%	SEMAFORO	Programado	Alcanzado	EF%	SEMAFORO
0.00	0.00	0.00	0.00	VERDE	0.00	0.00	0.00	VERDE

DESCRIPCIÓN DE RESULTADOS Y JUSTIFICACIÓN EN CASO DE VARIACIÓN SUPERIOR A ± 10 % RESPECTO A LO PROGRAMADO

EVALUACION DEL INDICADOR

DEPENDENCIA GENERAL: D00 AREA DE ADMINISTRACIÓN

DEPENDENCIA AUXILIAR: 307 Área de Administración

ELABORO

MÓNICA PAOLA CASTAÑEDA HERNÁNDEZ



VO. BO.

LIC. ANIBAL BRAM FALCÓN

**PbRm-08b FICHA TECNICA DE SEGUIMIENTO DE INDICADORES 2022 DE GESTIÓN O ESTRATEGICO**

**SISTEMA MUNICIPAL DIF DE NAUCALPAN**

TIPO DE FICHA: OSFEM

PILAR DE DESARROLLO / EJE TRANSVERSAL: II Eje transversal II: Gobierno Moderno, Capaz y Responsable  
 TEMA DE DESARROLLO: Gestión para Resultados y evaluación del desempeño.  
 PROGRAMA PRESUPUESTARIO: **01050206 Consolidación de la administración pública de resultados**  
 PROYECTO PRESUPUESTARIO: 010502060101 Administración de personal 010502060201 Adquisiciones y servicios  
 010502060301 Control del patrimonio y normatividad

OBJETIVO DEL PROGRAMA PRESUPUESTARIO: Comprende el conjunto de actividades y herramientas para coadyuvar a que la actuación de los servidores públicos sea eficaz, eficiente y transparente, a fin de generar resultados con apego a los principios de legalidad, objetividad, profesionalismo, honradez, lealtad, imparcialidad, eficiencia, eficacia, equidad, transparencia, economía, integridad, que permiten la toma de decisiones sobre la apli

DEPENDENCIA GENERAL: D00 AREA DE ADMINISTRACIÓN  
 DEPENDENCIA AUXILIAR: 307 Área de Administración

**ESTRUCTURA DEL INDICADOR**

NOMBRE DEL INDICADOR: Porcentaje de sesiones de la Comisión Municipal de Mejora Regulatoria realizadas.  
 FÓRMULA DEL CÁLCULO: (Número de Sesiones de la Comisión Municipal de Mejora Regulatoria realizadas/Número de Comisión Municipal de mejora Regulatoria programadas)\*100  
 INTERPRETACIÓN: NO APLICA  
 DIMENSIÓN QUE ATIENDE: Eficiencia FRECUENCIA DE MEDICIÓN: Trimestral  
 DESCRIPCIÓN DEL FACTOR DE COMPARACIÓN: NO APLICA  
 AMBITO GEOGRAFICO:  
 COBERTURA:  
 LINEA BASE: NO APLICA  
 Numero: NA 4.4

**COMPORTAMIENTO DE LAS VARIABLES DURANTE EL TRIMESTRE: Abril-Junio**

VARIABLE	UNIDAD DE MEDIDA	OPERACION	META ANUAL	AVANCE TRIMESTRAL				AVANCE ACUMULADO			
				Programado	%	Alcanzado	%	Programado	%	Alcanzado	%
Número de Sesiones de la Comisión Municipal de Mejora Regulatoria realizadas	NO APLICA	Sumable	0.00	0.00	0.00	0.00	0.00	0.00	0.00	0.00	0.00
Número de Comisión Municipal de mejora Regulatoria programadas	NO APLICA	Sumable	0.00	0.00	0.00	0.00	0.00	0.00	0.00	0.00	0.00

**COMPORTAMIENTO DEL INDICADOR**

DESCRIPCION DE LA META ANUAL

NO APLICA

META ANUAL	TRIMESTRE: Abril-Junio							
	AVANCE TRIMESTRAL				AVANCE ACUMULADO			
	Programado	Alcanzado	EF%	SEMAFORO	Programado	Alcanzado	EF%	SEMAFORO
0.00	0.00	0.00	0.00	VERDE	0.00	0.00	0.00	VERDE

DESCRIPCIÓN DE RESULTADOS Y JUSTIFICACIÓN EN CASO DE VARIACIÓN SUPERIOR A ± 10 % RESPECTO A LO PROGRAMADO

**EVALUACION DEL INDICADOR**

DEPENDENCIA GENERAL: D00 AREA DE ADMINISTRACIÓN  
 DEPENDENCIA AUXILIAR: 307 Área de Administración

ELABORO

MÓNICA PAOLA CASTAÑEDA HERNÁNDEZ



VO. BO.

LIC. ANÍBAL BRAM FALCÓN



**PbRm-08b FICHA TECNICA DE SEGUIMIENTO DE INDICADORES 2022 DE GESTIÓN O ESTRATEGICO**

**SISTEMA MUNICIPAL DIF DE NAUCALPAN**

TIPO DE FICHA: OSFEM

PILAR DE DESARROLLO / EJE TRANSVERSAL: II Eje transversal II: Gobierno Moderno, Capaz y Responsable

TEMA DE DESARROLLO: Gestión para Resultados y evaluación del desempeño.

PROGRAMA PRESUPUESTARIO: **01050206 Consolidación de la administración pública de resultados**

PROYECTO PRESUPUESTARIO: 010502060101 Administración de personal 010502060201 Adquisiciones y servicios

010502060301 Control del patrimonio y normatividad

OBJETIVO DEL PROGRAMA PRESUPUESTARIO: Comprende el conjunto de actividades y herramientas para coadyuvar a que la actuación de los servidores públicos sea eficaz, eficiente y transparente, a fin de generar resultados con apego a los principios de legalidad, objetividad, profesionalismo, honradez, lealtad, imparcialidad, eficiencia, eficacia, equidad, transparencia, economía, integridad, que permiten la toma de decisiones sobre la apli

DEPENDENCIA GENERAL: D00 AREA DE ADMINISTRACIÓN

DEPENDENCIA AUXILIAR: 307 Área de Administración

**ESTRUCTURA DEL INDICADOR**

NOMBRE DEL INDICADOR: Porcentaje de avance en el cumplimiento de las sesiones de consejo del Organismo Operador de Agua

FÓRMULA DEL CÁLCULO: (Sesiones de Consejos Directivo del Organismo Operador de Agua realizadas / Sesiones de Consejos Directivo programadas) \*100

INTERPRETACIÓN: NO APLICA

DIMENSIÓN QUE ATIENDE: Eficiencia

FRECUENCIA DE MEDICIÓN: Trimestral

DESCRIPCIÓN DEL FACTOR DE COMPARACIÓN: NO APLICA

AMBITO GEOGRAFICO:

COBERTURA:

LINEABASE: NO APLICA

Numero: NA 5.1

**COMPORTAMIENTO DE LAS VARIABLES DURANTE EL TRIMESTRE: Abril-Junio**

VARIABLE	UNIDAD DE MEDIDA	OPERACION	META ANUAL	AVANCE TRIMESTRAL				AVANCE ACUMULADO			
				Programado	%	Alcanzado	%	Programado	%	Alcanzado	%
Sesiones de Consejos Directivo del Organismo Operador de Agua realizadas	NO APLICA	Sumable	0.00	0.00	0.00	0.00	0.00	0.00	0.00	0.00	0.00
Sesiones de Consejos Directivo programadas	NO APLICA	Sumable	0.00	0.00	0.00	0.00	0.00	0.00	0.00	0.00	0.00

**COMPORTAMIENTO DEL INDICADOR**

**DESCRIPCION DE LA META ANUAL**

NO APLICA

META ANUAL	TRIMESTRE: Abril-Junio							
	AVANCE TRIMESTRAL				AVANCE ACUMULADO			
	Programado	Alcanzado	EF%	SEMAFORO	Programado	Alcanzado	EF%	SEMAFORO
0.00	0.00	0.00	0.00	VERDE	0.00	0.00	0.00	VERDE

DESCRIPCIÓN DE RESULTADOS Y JUSTIFICACIÓN EN CASO DE VARIACIÓN SUPERIOR A ± 10 % RESPECTO A LO PROGRAMADO

**EVALUACION DEL INDICADOR**

DEPENDENCIA GENERAL: D00 AREA DE ADMINISTRACIÓN

DEPENDENCIA AUXILIAR: 307 Área de Administración

ELABORO

MÓNICA PAOLA CASTAÑEDA HERNÁNDEZ



VO. BO.

LIC. ANÍBAL BRAM FALCÓN

PbRm-08b FICHA TECNICA DE SEGUIMIENTO DE INDICADORES 2022 DE GESTIÓN O ESTRATEGICO

SISTEMA MUNICIPAL DIF DE NAUCALPAN

TIPO DE FICHA: OSFEM

PILAR DE DESARROLLO / EJE TRANSVERSAL: II Eje transversal II: Gobierno Moderno, Capaz y Responsable  
 TEMA DE DESARROLLO: Gestión para Resultados y evaluación del desempeño.  
 PROGRAMA PRESUPUESTARIO: **01050206 Consolidación de la administración pública de resultados**  
 PROYECTO PRESUPUESTARIO: 010502060101 Administración de personal 010502060201 Adquisiciones y servicios  
 010502060301 Control del patrimonio y normatividad

OBJETIVO DEL PROGRAMA PRESUPUESTARIO: Comprende el conjunto de actividades y herramientas para coadyuvar a que la actuación de los servidores públicos sea eficaz, eficiente y transparente, a fin de generar resultados con apego a los principios de legalidad, objetividad, profesionalismo, honradez, lealtad, imparcialidad, eficiencia, eficacia, equidad, transparencia, economía, integridad, que permiten la toma de decisiones sobre la apli  
 DEPENDENCIA GENERAL: D00 AREA DE ADMINISTRACIÓN  
 DEPENDENCIA AUXILIAR: 307 Área de Administración

**ESTRUCTURA DEL INDICADOR**

NOMBRE DEL INDICADOR: Porcentaje de avance de las actividades realizadas por las dependencias generales del Organismo Operador de Agua  
 FÓRMULA DEL CÁLCULO: (Reportes de actividades realizadas por las dependencias generales del Organismo Operador de Agua / Reportes de actividades de las dependencias generales del Organismo Operador de Agua programadas) \*100  
 INTERPRETACIÓN: NO APLICA  
 DIMENSIÓN QUE ATIENDE: Eficiencia FRECUENCIA DE MEDICIÓN: Trimestral  
 DESCRIPCIÓN DEL FACTOR DE COMPARACIÓN: NO APLICA  
 AMBITO GEOGRAFICO:  
 COBERTURA:  
 LINEA BASE: NO APLICA  
 Numero: NA 5.2

**COMPORTAMIENTO DE LAS VARIABLES DURANTE EL TRIMESTRE: Abril-Junio**

VARIABLE	UNIDAD DE MEDIDA	OPERACION	META ANUAL	AVANCE TRIMESTRAL				AVANCE ACUMULADO			
				Programado	%	Alcanzado	%	Programado	%	Alcanzado	%
Reportes de actividades realizadas por las dependencias generales del Organismo Operador de Agua	NO APLICA	Sumable	0.00	0.00	0.00	0.00	0.00	0.00	0.00	0.00	0.00
Reportes de actividades de las dependencias generales del Organismo Operador de Agua programadas	NO APLICA	Sumable	0.00	0.00	0.00	0.00	0.00	0.00	0.00	0.00	0.00

**COMPORTAMIENTO DEL INDICADOR**

NO APLICA

**DESCRIPCION DE LA META ANUAL**

META ANUAL	TRIMESTRE: Abril-Junio							
	AVANCE TRIMESTRAL				AVANCE ACUMULADO			
	Programado	Alcanzado	EF%	SEMAFORO	Programado	Alcanzado	EF%	SEMAFORO
0.00	0.00	0.00	0.00	VERDE	0.00	0.00	0.00	VERDE

DESCRIPCIÓN DE RESULTADOS Y JUSTIFICACIÓN EN CASO DE VARIACIÓN SUPERIOR A ± 10 % RESPECTO A LO PROGRAMADO

**EVALUACION DEL INDICADOR**

DEPENDENCIA GENERAL: D00 AREA DE ADMINISTRACIÓN  
 DEPENDENCIA AUXILIAR: 307 Área de Administración

ELABORO

MÓNICA PAOLA CASTAÑEDA HERNÁNDEZ



VO. BO.

LIC. ANÍBAL BRAM FALCÓN

**PbRm-08b FICHA TECNICA DE SEGUIMIENTO DE INDICADORES 2022 DE GESTIÓN O ESTRATEGICO**

**SISTEMA MUNICIPAL DIF DE NAUCALPAN**

TIPO DE FICHA: OSFEM

PILAR DE DESARROLLO / EJE TRANSVERSAL: II Eje transversal II: Gobierno Moderno, Capaz y Responsable  
 TEMA DE DESARROLLO: Comunicación y diálogo con la ciudadanía como elemento clave de gobernabilidad .  
 PROGRAMA PRESUPUESTARIO: **01080301 Comunicación pública y fortalecimiento informativo**  
 PROYECTO PRESUPUESTARIO: 010803010103 Difusión y comunicación institucional  
 OBJETIVO DEL PROGRAMA PRESUPUESTARIO: Difundir los valores y principios de gobierno, promoviendo la cultura de la información transparente y corresponsable entre gobierno, medios y sectores sociales, con pleno respeto a la libertad de expresión y mantener informada a la sociedad sobre las acciones gubernamentales, convocando su participación en asuntos de interés público.  
 DEPENDENCIA GENERAL: B00 DIRECCIÓN GENERAL  
 DEPENDENCIA AUXILIAR: 302 Comunicación Social

**ESTRUCTURA DEL INDICADOR**

NOMBRE DEL INDICADOR: Porcentaje de divulgación de planes y programas de acción gubernamental para instancias de gobierno y la sociedad.  
 FÓRMULA DEL CÁLCULO: (Planes y programas de acción gubernamental divulgados/Total de planes de acción gubernamental que maneja la administración municipal)\*100  
 INTERPRETACIÓN: NO APLICA  
 DIMENSIÓN QUE ATIENDE: Eficiencia FRECUENCIA DE MEDICIÓN: Semestral  
 DESCRIPCIÓN DEL FACTOR DE COMPARACIÓN: NO APLICA  
 AMBITO GEOGRAFICO:  
 COBERTURA:  
 LINEA BASE: NO APLICA  
 Numero: NC 1

**COMPORTAMIENTO DE LAS VARIABLES DURANTE EL TRIMESTRE: Abril-Junio**

VARIABLE	UNIDAD DE MEDIDA	OPERACION	META ANUAL	AVANCE TRIMESTRAL				AVANCE ACUMULADO			
				Programado	%	Alcanzado	%	Programado	%	Alcanzado	%
Planes y programas de acción gubernamental divulgados	NO APLICA	Sumable	0.00	0.00	0.00	0.00	0.00	0.00	0.00	0.00	0.00
Total de planes de acción gubernamental que maneja la administración municipal	NO APLICA	Sumable	0.00	0.00	0.00	0.00	0.00	0.00	0.00	0.00	0.00

**COMPORTAMIENTO DEL INDICADOR**

**DESCRIPCION DE LA META ANUAL**

NO APLICA

META ANUAL	TRIMESTRE: Abril-Junio							
	AVANCE TRIMESTRAL				AVANCE ACUMULADO			
	Programado	Alcanzado	EF%	SEMAFORO	Programado	Alcanzado	EF%	SEMAFORO
0.00	0.00	0.00	0.00	VERDE	0.00	0.00	0.00	VERDE

DESCRIPCIÓN DE RESULTADOS Y JUSTIFICACIÓN EN CASO DE VARIACIÓN SUPERIOR A ± 10 % RESPECTO A LO PROGRAMADO

**EVALUACION DEL INDICADOR**

DEPENDENCIA GENERAL: B00 DIRECCIÓN GENERAL  
 DEPENDENCIA AUXILIAR: 302 Comunicación Social

ELABORÓ

C. ADRIANA TORRES PAVÓN

VO. BO.

LIC. BERENICE IVONNE ACOSTA MIRAFUENTES



PbRm-08b FICHA TECNICA DE SEGUIMIENTO DE INDICADORES 2022 DE GESTIÓN O ESTRATEGICO

SISTEMA MUNICIPAL DIF DE NAUCALPAN

TIPO DE FICHA: OSFEM

PILAR DE DESARROLLO / EJE TRANSVERSAL: II Eje transversal II: Gobierno Moderno, Capaz y Responsable

TEMA DE DESARROLLO: Comunicación y diálogo con la ciudadanía como elemento clave de gobernabilidad .

PROGRAMA PRESUPUESTARIO: **01080301 Comunicación pública y fortalecimiento informativo**

PROYECTO PRESUPUESTARIO: 010803010103 Difusión y comunicación institucional

OBJETIVO DEL PROGRAMA PRESUPUESTARIO: Difundir los valores y principios de gobierno, promoviendo la cultura de la información transparente y corresponsable entre gobierno, medios y sectores sociales, con pleno respeto a la libertad de expresión y mantener informada a la sociedad sobre las acciones gubernamentales, convocando su participación en asuntos de interés público.

DEPENDENCIA GENERAL: B00 DIRECCIÓN GENERAL

DEPENDENCIA AUXILIAR: 302 Comunicación Social

**ESTRUCTURA DEL INDICADOR**

NOMBRE DEL INDICADOR: Porcentaje de resultados de los planes y programas de acción gubernamental para instancias de gobierno y la sociedad.

FÓRMULA DEL CÁLCULO: (Resultados de la evaluación de los planes y programas de acción gubernamental por parte de sociedad organizada/Resultados esperados en la evaluación de los planes y programas de acción gubernamental por parte de la sociedad organizada)\*100

INTERPRETACIÓN: NO APLICA

DIMENSIÓN QUE ATIENDE: Eficiencia

DESCRIPCIÓN DEL FACTOR DE COMPARACIÓN: NO APLICA

AMBITO GEOGRAFICO: NO APLICA

COBERTURA: NO APLICA

LINEA BASE: NO APLICA

FRECUENCIA DE MEDICIÓN: Semestral

Numero: NC 2

**COMPORTAMIENTO DE LAS VARIABLES DURANTE EL TRIMESTRE: Abril-Junio**

VARIABLE	UNIDAD DE MEDIDA	OPERACION	META ANUAL	AVANCE TRIMESTRAL				AVANCE ACUMULADO			
				Programado	%	Alcanzado	%	Programado	%	Alcanzado	%
Resultados de la evaluación de los planes y programas de acción gubernamental por parte de sociedad organizada	NO APLICA	Sumable	0.00	0.00	0.00	0.00	0.00	0.00	0.00	0.00	0.00
Resultados esperados en la evaluación de los planes y programas de acción gubernamental por parte de la sociedad organizada	NO APLICA	Sumable	0.00	0.00	0.00	0.00	0.00	0.00	0.00	0.00	0.00

**COMPORTAMIENTO DEL INDICADOR**

DESCRIPCION DE LA META ANUAL

NO APLICA

META ANUAL	TRIMESTRE: Abril-Junio							
	AVANCE TRIMESTRAL				AVANCE ACUMULADO			
	Programado	Alcanzado	EF%	SEMAFORO	Programado	Alcanzado	EF%	SEMAFORO
0.00	0.00	0.00	0.00	VERDE	0.00	0.00	0.00	VERDE

DESCRIPCIÓN DE RESULTADOS Y JUSTIFICACIÓN EN CASO DE VARIACIÓN SUPERIOR A ± 10 % RESPECTO A LO PROGRAMADO  
NO APLICA

**EVALUACION DEL INDICADOR**

NO APLICA

DEPENDENCIA GENERAL: B00 DIRECCIÓN GENERAL

DEPENDENCIA AUXILIAR: 302 Comunicación Social

ELABORÓ

C. ADRIANA TORRES PAVÓN

VO. BO.

LIC. BERENICE IVONNE ACOSTA MIRAFUENTES

PbRm-08b FICHA TECNICA DE SEGUIMIENTO DE INDICADORES 2022 DE GESTIÓN O ESTRATEGICO

SISTEMA MUNICIPAL DIF DE NAUCALPAN

TIPO DE FICHA: OSFEM

PILAR DE DESARROLLO / EJE TRANSVERSAL: II Eje transversal II: Gobierno Moderno, Capaz y Responsable  
 TEMA DE DESARROLLO: Comunicación y diálogo con la ciudadanía como elemento clave de gobernabilidad .  
 PROGRAMA PRESUPUESTARIO: 01080301 Comunicación pública y fortalecimiento informativo  
 PROYECTO PRESUPUESTARIO: 010803010103 Difusión y comunicación institucional  
 OBJETIVO DEL PROGRAMA PRESUPUESTARIO: Difundir los valores y principios de gobierno, promoviendo la cultura de la información transparente y corresponsable entre gobierno, medios y sectores sociales, con pleno respeto a la libertad de expresión y mantener informada a la sociedad sobre las acciones gubernamentales, convocando su participación en asuntos de interés público.  
 DEPENDENCIA GENERAL: B00 DIRECCIÓN GENERAL  
 DEPENDENCIA AUXILIAR: 302 Comunicación Social

ESTRUCTURA DEL INDICADOR

NOMBRE DEL INDICADOR: Porcentaje de eventos celebrados para la difusión del cumplimiento del Plan de Desarrollo Municipal.  
 FÓRMULA DEL CÁLCULO: (Eventos celebrados para la difusión del cumplimiento del Plan de Desarrollo Municipal/Eventos programados para la difusión del cumplimiento del Plan de Desarrollo Municipal)\*100  
 INTERPRETACIÓN: NO APLICA  
 DIMENSIÓN QUE ATIENDE: Eficiencia FRECUENCIA DE MEDICIÓN: Trimestral  
 DESCRIPCIÓN DEL FACTOR DE COMPARACIÓN: NO APLICA  
 AMBITO GEOGRAFICO: NO APLICA  
 COBERTURA: NO APLICA  
 LINEA BASE: NO APLICA

Numero: NA 1.1

COMPORTAMIENTO DE LAS VARIABLES DURANTE EL TRIMESTRE: Abril-Junio

VARIABLE	UNIDAD DE MEDIDA	OPERACION	META ANUAL	AVANCE TRIMESTRAL				AVANCE ACUMULADO			
				Programado	%	Alcanzado	%	Programado	%	Alcanzado	%
Eventos celebrados para la difusión del cumplimiento del Plan de Desarrollo Municipal	NO APLICA	Sumable	0.00	0.00	0.00	0.00	0.00	0.00	0.00	0.00	0.00
Eventos programados para la difusión del cumplimiento del Plan de Desarrollo Municipal	NO APLICA	Sumable	0.00	0.00	0.00	0.00	0.00	0.00	0.00	0.00	0.00

COMPORTAMIENTO DEL INDICADOR

NO APLICA

DESCRIPCION DE LA META ANUAL

META ANUAL	TRIMESTRE: Abril-Junio							
	AVANCE TRIMESTRAL				AVANCE ACUMULADO			
	Programado	Alcanzado	EF%	SEMAFORO	Programado	Alcanzado	EF%	SEMAFORO
0.00	0.00	0.00	0.00	VERDE	0.00	0.00	0.00	VERDE

DESCRIPCION DE RESULTADOS Y JUSTIFICACION EN CASO DE VARIACION SUPERIOR A ± 10 % RESPECTO A LO PROGRAMADO  
 NO APLICA

EVALUACION DEL INDICADOR

NO APLICA

DEPENDENCIA GENERAL: B00 DIRECCIÓN GENERAL  
 DEPENDENCIA AUXILIAR: 302 Comunicación Social

ELABORO

C. ADRIANA TORRES PAVÓN

VO. BO.

LIC. BERENICE IVONNE ACOSTA MIRAFUENTES

**PbRm-08b FICHA TECNICA DE SEGUIMIENTO DE INDICADORES 2022 DE GESTIÓN O ESTRATEGICO**

SISTEMA MUNICIPAL DIF DE NAUCALPAN

TIPO DE FICHA: OSFEM

**PILAR DE DESARROLLO / EJE TRANSVERSAL:** II Eje transversal II: Gobierno Moderno, Capaz y Responsable  
**TEMA DE DESARROLLO:** Comunicación y diálogo con la ciudadanía como elemento clave de gobernabilidad .  
**PROGRAMA PRESUPUESTARIO:** 01080301 Comunicación pública y fortalecimiento informativo  
**PROYECTO PRESUPUESTARIO:** 010803010103 Difusión y comunicación institucional  
**OBJETIVO DEL PROGRAMA PRESUPUESTARIO:** Difundir los valores y principios de gobierno, promoviendo la cultura de la información transparente y corresponsable entre gobierno, medios y sectores sociales, con pleno respeto a la libertad de expresión y mantener informada a la sociedad sobre las acciones gubernamentales, convocando su participación en asuntos de interés público.  
**DEPENDENCIA GENERAL:** B00 DIRECCIÓN GENERAL  
**DEPENDENCIA AUXILIAR:** 302 Comunicación Social

**ESTRUCTURA DEL INDICADOR**

**NOMBRE DEL INDICADOR:** Porcentaje de asistentes registrados en los eventos de difusión para dar a conocer el Informe de Gobierno.  
**FÓRMULA DEL CÁLCULO:** (Asistentes registrados en los eventos de difusión para dar a conocer el Informe de Gobierno/Asistencia esperada a recibir en los eventos de difusión para dar a conocer el Informe de Gobierno)\*100  
**INTERPRETACIÓN:** NO APLICA  
**DIMENSIÓN QUE ATIENDE:** Eficiencia **FRECUENCIA DE MEDICIÓN:** Trimestral  
**DESCRIPCIÓN DEL FACTOR DE COMPARACIÓN:** NO APLICA  
**AMBITO GEOGRAFICO:** NO APLICA  
**COBERTURA:** NO APLICA  
**LINEA BASE:** NO APLICA  
 Numero: NA 1.2

**COMPORTAMIENTO DE LAS VARIABLES DURANTE EL TRIMESTRE: Abril-Junio**

VARIABLE	UNIDAD DE MEDIDA	OPERACION	META ANUAL	AVANCE TRIMESTRAL				AVANCE ACUMULADO			
				Programado	%	Alcanzado	%	Programado	%	Alcanzado	%
Asistentes registrados en los eventos de difusión para dar a conocer el Informe de Gobierno	NO APLICA	Sumable	0.00	0.00	0.00	0.00	0.00	0.00	0.00	0.00	0.00
Asistencia esperada a recibir en los eventos de difusión para dar a conocer el Informe de Gobierno	NO APLICA	Sumable	0.00	0.00	0.00	0.00	0.00	0.00	0.00	0.00	0.00

**COMPORTAMIENTO DEL INDICADOR**

**DESCRIPCIÓN DE LA META ANUAL**

NO APLICA

META ANUAL	TRIMESTRE: Abril-Junio							
	AVANCE TRIMESTRAL				AVANCE ACUMULADO			
	Programado	Alcanzado	EF%	SEMAFORO	Programado	Alcanzado	EF%	SEMAFORO
0.00	0.00	0.00	0.00	VERDE	0.00	0.00	0.00	VERDE

DESCRIPCIÓN DE RESULTADOS Y JUSTIFICACIÓN EN CASO DE VARIACIÓN SUPERIOR A ± 10 % RESPECTO A LO PROGRAMADO  
 NO APLICA

**EVALUACION DEL INDICADOR**

NO APLICA

**DEPENDENCIA GENERAL:** B00 DIRECCIÓN GENERAL  
**DEPENDENCIA AUXILIAR:** 302 Comunicación Social

ELABORÓ

C. ADRIANA TORRES PAVÓN

VO. BO.

LIC. BERENICE IVONNE ACOSTA MIRAFUENTES



**PbRm-08b FICHA TECNICA DE SEGUIMIENTO DE INDICADORES 2022 DE GESTIÓN O ESTRATEGICO**

**SISTEMA MUNICIPAL DIF DE NAUCALPAN**

TIPO DE FICHA: OSFEM

PILAR DE DESARROLLO / EJE TRANSVERSAL: II Eje transversal II: Gobierno Moderno, Capaz y Responsable  
 TEMA DE DESARROLLO: Comunicación y diálogo con la ciudadanía como elemento clave de gobernabilidad .  
 PROGRAMA PRESUPUESTARIO: **01080301 Comunicación pública y fortalecimiento informativo**  
 PROYECTO PRESUPUESTARIO: 010803010103 Difusión y comunicación institucional  
 OBJETIVO DEL PROGRAMA PRESUPUESTARIO: Difundir los valores y principios de gobierno, promoviendo la cultura de la información transparente y corresponsable entre gobierno, medios y sectores sociales, con pleno respeto a la libertad de expresión y mantener informada a la sociedad sobre las acciones gubernamentales, convocando su participación en asuntos de interés público.  
 DEPENDENCIA GENERAL: B00 DIRECCIÓN GENERAL  
 DEPENDENCIA AUXILIAR: 302 Comunicación Social

**ESTRUCTURA DEL INDICADOR**

NOMBRE DEL INDICADOR: Porcentaje de cumplimiento en la distribución de boletines informativos.  
 FÓRMULA DEL CÁLCULO: (Boletines informativos difundidos/Boletines informativos programados para difusión)\*100  
 INTERPRETACIÓN: NO APLICA  
 DIMENSIÓN QUE ATIENDE: Eficiencia  
 DESCRIPCIÓN DEL FACTOR DE COMPARACIÓN: NO APLICA  
 AMBITO GEOGRAFICO: NO APLICA  
 COBERTURA: NO APLICA  
 LINEA BASE: NO APLICA  
 Numero: NA 2.1

FRECUENCIA DE MEDICIÓN: Trimestral

**COMPORTAMIENTO DE LAS VARIABLES DURANTE EL TRIMESTRE: Abril-Junio**

VARIABLE	UNIDAD DE MEDIDA	OPERACION	META ANUAL	AVANCE TRIMESTRAL				AVANCE ACUMULADO			
				Programado	%	Alcanzado	%	Programado	%	Alcanzado	%
Boletines informativos difundidos	NO APLICA	Sumable	0.00	0.00	0.00	0.00	0.00	0.00	0.00	0.00	0.00
boletines informativos programados para difusión	NO APLICA	Sumable	0.00	0.00	0.00	0.00	0.00	0.00	0.00	0.00	0.00

**COMPORTAMIENTO DEL INDICADOR**

**DESCRIPCION DE LA META ANUAL**

NO APLICA

META ANUAL	TRIMESTRE: Abril-Junio							
	AVANCE TRIMESTRAL				AVANCE ACUMULADO			
	Programado	Alcanzado	EF%	SEMAFORO	Programado	Alcanzado	EF%	SEMAFORO
0.00	0.00	0.00	0.00	VERDE	0.00	0.00	0.00	VERDE

DESCRIPCIÓN DE RESULTADOS Y JUSTIFICACIÓN EN CASO DE VARIACIÓN SUPERIOR A ± 10 % RESPECTO A LO PROGRAMADO  
 NO APLICA

**EVALUACION DEL INDICADOR**

NO APLICA

DEPENDENCIA GENERAL: B00 DIRECCIÓN GENERAL  
 DEPENDENCIA AUXILIAR: 302 Comunicación Social

ELABORÓ

C. ADRIANA TORRES PAVÓN

VO. BO.

LIC. BERENICE IVONNE ACOSTA MIRAFUENTES

PbRm-08b FICHA TECNICA DE SEGUIMIENTO DE INDICADORES 2022 DE GESTIÓN O ESTRATEGICO

SISTEMA MUNICIPAL DIF DE NAUCALPAN

TIPO DE FICHA: OSFEM

PILAR DE DESARROLLO / EJE TRANSVERSAL: II Eje transversal II: Gobierno Moderno, Capaz y Responsable  
 TEMA DE DESARROLLO: Comunicación y diálogo con la ciudadanía como elemento clave de gobernabilidad .  
 PROGRAMA PRESUPUESTARIO: 01080301 Comunicación pública y fortalecimiento informativo  
 PROYECTO PRESUPUESTARIO: 010803010103 Difusión y comunicación institucional  
 OBJETIVO DEL PROGRAMA PRESUPUESTARIO: Difundir los valores y principios de gobierno, promoviendo la cultura de la información transparente y corresponsable entre gobierno, medios y sectores sociales, con pleno respeto a la libertad de expresión y mantener informada a la sociedad sobre las acciones gubernamentales, convocando su participación en asuntos de interés público.  
 DEPENDENCIA GENERAL: B00 DIRECCIÓN GENERAL  
 DEPENDENCIA AUXILIAR: 302 Comunicación Social

ESTRUCTURA DEL INDICADOR

NOMBRE DEL INDICADOR: Porcentaje de spots informativos difundidos.  
 FÓRMULA DEL CÁLCULO: (Spots informativos difundidos/Spots informativos para difusión programados)\*100  
 INTERPRETACIÓN: POR SER UN ÁREA DE NUEVA CREACIÓN, NO EXISTE UN RANGO DE COMPARACIÓN  
 DIMENSIÓN QUE ATIENDE: Eficiencia  
 DESCRIPCIÓN DEL FACTOR DE COMPARACIÓN: INEGI  
 AMBITO GEOGRAFICO: NAUCALPAN  
 COBERTURA: MUNICIPAL  
 LINEA BASE: 0  
 Numero: NA 2.2

FRECUENCIA DE MEDICIÓN: Trimestral

COMPORTAMIENTO DE LAS VARIABLES DURANTE EL TRIMESTRE: Abril-Junio

VARIABLE	UNIDAD DE MEDIDA	OPERACION	META ANUAL	AVANCE TRIMESTRAL				AVANCE ACUMULADO			
				Programado	%	Alcanzado	%	Programado	%	Alcanzado	%
Spots informativos difundidos	CAPERTA	Sumable	10.00	3.00	30.00	3.00	100.00	4.00	40.00	4.00	100.00
Spots informativos para difusión programados	CARPETA	Sumable	10.00	3.00	30.00	3.00	100.00	4.00	40.00	4.00	100.00

COMPORTAMIENTO DEL INDICADOR

DESCRIPCION DE LA META ANUAL

DIFUSIÓN DE SPOTS A FAVOR DE LA NIÑEZ

META ANUAL	TRIMESTRE: Abril-Junio							
	AVANCE TRIMESTRAL				AVANCE ACUMULADO			
	Programado	Alcanzado	EF%	SEMAFORO	Programado	Alcanzado	EF%	SEMAFORO
100.00	100.00	100.00	100.00	VERDE	100.00	100.00	100.00	VERDE

DESCRIPCIÓN DE RESULTADOS Y JUSTIFICACIÓN EN CASO DE VARIACIÓN SUPERIOR A ± 10 % RESPECTO A LO PROGRAMADO  
 Spots informativos difundidos

EVALUACION DEL INDICADOR

Spots informativos difundidos  
 DEPENDENCIA GENERAL: B00 DIRECCIÓN GENERAL  
 DEPENDENCIA AUXILIAR: 302 Comunicación Social

ELABORÓ

C. ADRIANA TORRES PAVÓN

VO. BO.

LIC. BERENICE IVONNE ACOSTA MIRAFUENTES

**PbRm-08b FICHA TECNICA DE SEGUIMIENTO DE INDICADORES 2022 DE GESTIÓN O ESTRATEGICO**

**SISTEMA MUNICIPAL DIF DE NAUCALPAN**

TIPO DE FICHA: OSFEM

**PILAR DE DESARROLLO / EJE TRANSVERSAL:** II Eje transversal II: Gobierno Moderno, Capaz y Responsable  
**TEMA DE DESARROLLO:** Comunicación y diálogo con la ciudadanía como elemento clave de gobernabilidad .  
**PROGRAMA PRESUPUESTARIO:** 01080301 **Comunicación pública y fortalecimiento informativo**  
**PROYECTO PRESUPUESTARIO:** 010803010103 Difusión y comunicación institucional  
**OBJETIVO DEL PROGRAMA PRESUPUESTARIO:** Difundir los valores y principios de gobierno, promoviendo la cultura de la información transparente y corresponsable entre gobierno, medios y sectores sociales, con pleno respeto a la libertad de expresión y mantener informada a la sociedad sobre las acciones gubernamentales, convocando su participación en asuntos de interés público.  
**DEPENDENCIA GENERAL:** B00 DIRECCIÓN GENERAL  
**DEPENDENCIA AUXILIAR:** 302 Comunicación Social

**ESTRUCTURA DEL INDICADOR**

**NOMBRE DEL INDICADOR:** Porcentaje de trámites y servicios digitales a la ciudadanía realizados.  
**FÓRMULA DEL CÁLCULO:** (Trámites y servicios digitales a la ciudadanía realizados/Trámites y servicios digitales a la ciudadanía programados)\*100  
**INTERPRETACIÓN:** NO APLICA  
**DIMENSIÓN QUE ATIENDE:** Eficiencia **FRECUENCIA DE MEDICIÓN:** Trimestral  
**DESCRIPCIÓN DEL FACTOR DE COMPARACIÓN:** NO APLICA  
**AMBITO GEOGRAFICO:** NO APLICA  
**COBERTURA:** NO APLICA  
**LINEA BASE:** NO APLICA  
**Numero:** NA 2.3

**COMPORTAMIENTO DE LAS VARIABLES DURANTE EL TRIMESTRE: Abril-Junio**

VARIABLE	UNIDAD DE MEDIDA	OPERACION	META ANUAL	AVANCE TRIMESTRAL				AVANCE ACUMULADO			
				Programado	%	Alcanzado	%	Programado	%	Alcanzado	%
Trámites y servicios digitales a la ciudadanía realizados	NO APLICA	Sumable	0.00	0.00	0.00	0.00	0.00	0.00	0.00	0.00	0.00
Trámites y servicios digitales a la ciudadanía programados	NO APLICA	Sumable	0.00	0.00	0.00	0.00	0.00	0.00	0.00	0.00	0.00

**COMPORTAMIENTO DEL INDICADOR**

**DESCRIPCION DE LA META ANUAL**

NO APLICA

META ANUAL	TRIMESTRE: Abril-Junio							
	AVANCE TRIMESTRAL				AVANCE ACUMULADO			
	Programado	Alcanzado	EF%	SEMAFORO	Programado	Alcanzado	EF%	SEMAFORO
0.00	0.00	0.00	0.00	VERDE	0.00	0.00	0.00	VERDE

DESCRIPCIÓN DE RESULTADOS Y JUSTIFICACIÓN EN CASO DE VARIACIÓN SUPERIOR A ± 10 % RESPECTO A LO PROGRAMADO  
 NO APLICA

**EVALUACION DEL INDICADOR**

NO APLICA

**DEPENDENCIA GENERAL:** B00 DIRECCIÓN GENERAL  
**DEPENDENCIA AUXILIAR:** 302 Comunicación Social

ELABORÓ

C. ADRIANA TORRES PAVÓN

VO. BO.

LIC. BERENICE IVONNE ACOSTA MIRAFUENTES



**PbRm-08b FICHA TECNICA DE SEGUIMIENTO DE INDICADORES 2022 DE GESTIÓN O ESTRATEGICO**

**SISTEMA MUNICIPAL DIF DE NAUCALPAN**

TIPO DE FICHA: OSFEM

PILAR DE DESARROLLO / EJE TRANSVERSAL: II Eje transversal II: Gobierno Moderno, Capaz y Responsable  
 TEMA DE DESARROLLO: Comunicación y diálogo con la ciudadanía como elemento clave de gobernabilidad .  
 PROGRAMA PRESUPUESTARIO: **01080301 Comunicación pública y fortalecimiento informativo**  
 PROYECTO PRESUPUESTARIO: 010803010103 Difusión y comunicación institucional  
 OBJETIVO DEL PROGRAMA PRESUPUESTARIO: Difundir los valores y principios de gobierno, promoviendo la cultura de la información transparente y corresponsable entre gobierno, medios y sectores sociales, con pleno respeto a la libertad de expresión y mantener informada a la sociedad sobre las acciones gubernamentales, convocando su participación en asuntos de interés público.  
 DEPENDENCIA GENERAL: B00 DIRECCIÓN GENERAL  
 DEPENDENCIA AUXILIAR: 302 Comunicación Social

**ESTRUCTURA DEL INDICADOR**

NOMBRE DEL INDICADOR: Porcentaje de diseños gráficos, con objetivos específicos de difusión realizados.  
 FÓRMULA DEL CÁLCULO: (Diseños gráficos realizados/Diseños gráficos programados ) \*100  
 INTERPRETACIÓN: POR SER UN ÁREA DE NUEVA CREACIÓN, NO EXISTE UN RANGO DE COMPARACIÓN  
 DIMENSIÓN QUE ATIENDE: Eficiencia FRECUENCIA DE MEDICIÓN: Trimestral  
 DESCRIPCIÓN DEL FACTOR DE COMPARACIÓN: INEGI  
 AMBITO GEOGRAFICO: NAUCALPAN  
 COBERTURA: MUNICIPAL  
 LINEA BASE: 0  
 Numero: NA 2.4

**COMPORTAMIENTO DE LAS VARIABLES DURANTE EL TRIMESTRE: Abril-Junio**

VARIABLE	UNIDAD DE MEDIDA	OPERACION	META ANUAL	AVANCE TRIMESTRAL				AVANCE ACUMULADO			
				Programado	%	Alcanzado	%	Programado	%	Alcanzado	%
Diseños gráficos realizados	CARPETA	Sumable	70.00	0.00	0.00	0.00	0.00	0.00	0.00	0.00	0.00
Diseños gráficos programados	CARPETA	Sumable	70.00	0.00	0.00	0.00	0.00	0.00	0.00	0.00	0.00

**COMPORTAMIENTO DEL INDICADOR**

**DESCRIPCION DE LA META ANUAL**

EL SMDIF NAUCALPAN CUENTA CON SIETE ÁREAS QUE OFRECEN SERVICIOS DIRECTOS A LA POBLACIÓN MÁS VULNERABLE: NIÑOS, ADULTOS Y DISCAPACITADOS, CADA UNA DE ESTAS ÁREAS REQUIERES DE DISEÑOS GRÁFICOS...

META ANUAL	TRIMESTRE: Abril-Junio							
	AVANCE TRIMESTRAL				AVANCE ACUMULADO			
	Programado	Alcanzado	EF%	SEMAFORO	Programado	Alcanzado	EF%	SEMAFORO
100.00	0.00	0.00	0.00	VERDE	0.00	0.00	0.00	VERDE

DESCRIPCIÓN DE RESULTADOS Y JUSTIFICACIÓN EN CASO DE VARIACIÓN SUPERIOR A ± 10 % RESPECTO A LO PROGRAMADO  
 Diseños gráficos realizados

**EVALUACION DEL INDICADOR**

Diseños gráficos realizados  
 DEPENDENCIA GENERAL: B00 DIRECCIÓN GENERAL  
 DEPENDENCIA AUXILIAR: 302 Comunicación Social

ELABORO

C. ADRIANA TORRES PAVÓN

VO. BO.

LIC. BERENICE IVONNE ACOSTA MIRAFUENTES

PbRm-08b FICHA TECNICA DE SEGUIMIENTO DE INDICADORES 2022 DE GESTIÓN O ESTRATEGICO

SISTEMA MUNICIPAL DIF DE NAUCALPAN

TIPO DE FICHA: OSFEM

PILAR DE DESARROLLO / EJE TRANSVERSAL: II Eje transversal II: Gobierno Moderno, Capaz y Responsable  
 TEMA DE DESARROLLO: Comunicación y diálogo con la ciudadanía como elemento clave de gobernabilidad .  
 PROGRAMA PRESUPUESTARIO: 01080301 Comunicación pública y fortalecimiento informativo  
 PROYECTO PRESUPUESTARIO: 010803010103 Difusión y comunicación institucional  
 OBJETIVO DEL PROGRAMA PRESUPUESTARIO: Difundir los valores y principios de gobierno, promoviendo la cultura de la información transparente y corresponsable entre gobierno, medios y sectores sociales, con pleno respeto a la libertad de expresión y mantener informada a la sociedad sobre las acciones gubernamentales, convocando su participación en asuntos de interés público.  
 DEPENDENCIA GENERAL: B00 DIRECCIÓN GENERAL  
 DEPENDENCIA AUXILIAR: 302 Comunicación Social

ESTRUCTURA DEL INDICADOR

NOMBRE DEL INDICADOR: Porcentaje de conferencias de prensa realizadas.  
 FÓRMULA DEL CÁLCULO: (Conferencias de prensa realizadas/Conferencias de prensa programadas)\*100  
 INTERPRETACIÓN: NO APLICA  
 DIMENSIÓN QUE ATIENDE: Eficiencia  
 DESCRIPCIÓN DEL FACTOR DE COMPARACIÓN: NO APLICA  
 AMBITO GEOGRAFICO:  
 COBERTURA:  
 LINEA BASE: NO APLICA

FRECUENCIA DE MEDICIÓN: Trimestral

Numero: NA 2.5

COMPORTAMIENTO DE LAS VARIABLES DURANTE EL TRIMESTRE: Abril-Junio

VARIABLE	UNIDAD DE MEDIDA	OPERACION	META ANUAL	AVANCE TRIMESTRAL				AVANCE ACUMULADO			
				Programado	%	Alcanzado	%	Programado	%	Alcanzado	%
Conferencias de prensa realizadas	NO APLICA	Sumable	0.00	0.00	0.00	0.00	0.00	0.00	0.00	0.00	0.00
Conferencias de prensa programadas	NO APLICA	Sumable	0.00	0.00	0.00	0.00	0.00	0.00	0.00	0.00	0.00

COMPORTAMIENTO DEL INDICADOR

DESCRIPCION DE LA META ANUAL

NO APLICA

META ANUAL	TRIMESTRE: Abril-Junio							
	AVANCE TRIMESTRAL				AVANCE ACUMULADO			
	Programado	Alcanzado	EF%	SEMAFORO	Programado	Alcanzado	EF%	SEMAFORO
0.00	0.00	0.00	0.00	VERDE	0.00	0.00	0.00	VERDE

DESCRIPCION DE RESULTADOS Y JUSTIFICACION EN CASO DE VARIACION SUPERIOR A ± 10 % RESPECTO A LO PROGRAMADO

NO APLICA

EVALUACION DEL INDICADOR

DEPENDENCIA GENERAL: B00 DIRECCIÓN GENERAL  
 DEPENDENCIA AUXILIAR: 302 Comunicación Social

ELABORÓ

C. ADRIANA TORRES PAVÓN

VO. BO.

LIC. BERENICE IVONNE ACOSTA MIRAFUENTES

**PbRm-08b FICHA TECNICA DE SEGUIMIENTO DE INDICADORES 2022 DE GESTIÓN O ESTRATEGICO**

**SISTEMA MUNICIPAL DIF DE NAUCALPAN**

TIPO DE FICHA: OSFEM

**PILAR DE DESARROLLO / EJE TRANSVERSAL:** II Eje transversal II: Gobierno Moderno, Capaz y Responsable  
**TEMA DE DESARROLLO:** Transparencia y rendición de cuentas  
**PROGRAMA PRESUPUESTARIO:** 01080401 Transparencia  
**PROYECTO PRESUPUESTARIO:** 010804010101 Vinculación ciudadana con la administración pública  
**OBJETIVO DEL PROGRAMA PRESUPUESTARIO:** Se refiere a la obligación que tiene el sector público en el ejercicio de sus atribuciones para generar un ambiente de confianza, seguridad y franqueza, de tal forma que se tenga informada a la ciudadanía sobre las responsabilidades, procedimientos, reglas, normas y demás información que se genera en el sector, en un marco de abierta participación social y escrutinio público; así como garantizar l  
**DEPENDENCIA GENERAL:** B00 DIRECCIÓN GENERAL  
**DEPENDENCIA AUXILIAR:** 305 Supervisión

**ESTRUCTURA DEL INDICADOR**

**NOMBRE DEL INDICADOR:** Porcentaje de cumplimiento de fracciones de la ley de Transparencia y Acceso a la información.  
**FÓRMULA DEL CÁLCULO:** (Total de fracciones actualizadas y publicadas/Total de fracciones señaladas en la Ley de Transparencia y Acceso a la información) \*100  
**INTERPRETACIÓN:** MIDE EL CUMPLIMIENTO DE FONDO Y FORMA DE TODAS LAS FRACCIONES  
**DIMENSIÓN QUE ATIENDE:** Eficiencia **FRECUENCIA DE MEDICIÓN:** Semestral  
**DESCRIPCIÓN DEL FACTOR DE COMPARACIÓN:** PÁGINA IPOMEX  
**AMBITO GEOGRAFICO:** MÉXICO  
**COBERTURA:** MÉXICO  
**LINEA BASE:** NO APLICA  
 Numero: NC 1

**COMPORTAMIENTO DE LAS VARIABLES DURANTE EL TRIMESTRE: Abril-Junio**

VARIABLE	UNIDAD DE MEDIDA	OPERACION	META ANUAL	AVANCE TRIMESTRAL				AVANCE ACUMULADO			
				Programado	%	Alcanzado	%	Programado	%	Alcanzado	%
Total de fracciones actualizadas y publicadas	INFORMES	Sumable	4.00	2.00	50.00	2.00	100.00	2.00	50.00	2.00	100.00
Total de fracciones señaladas en la Ley de Transparencia y Acceso a la información	INFORMES	Sumable	4.00	2.00	50.00	2.00	100.00	2.00	50.00	2.00	100.00

**COMPORTAMIENTO DEL INDICADOR**  
DESCRIPCION DE LA META ANUAL

**FRACCIONES ACTUALIZADAS**

META ANUAL	TRIMESTRE: Abril-Junio							
	AVANCE TRIMESTRAL				AVANCE ACUMULADO			
	Programado	Alcanzado	EF%	SEMAFORO	Programado	Alcanzado	EF%	SEMAFORO
100.00	100.00	100.00	100.00	VERDE	100.00	100.00	100.00	VERDE

DESCRIPCIÓN DE RESULTADOS Y JUSTIFICACIÓN EN CASO DE VARIACIÓN SUPERIOR A ± 10 % RESPECTO A LO PROGRAMADO  
 Total de fracciones actualizadas y publicadas

**EVALUACION DEL INDICADOR**

**Total de fracciones actualizadas y publicadas**  
**DEPENDENCIA GENERAL:** B00 DIRECCIÓN GENERAL  
**DEPENDENCIA AUXILIAR:** 305 Supervisión

ELABORO  
  
 LIC. ARTURO MEJÍA DÍAZ  


VO. BO.  
  
 LIC. ADRIANA MERCADO ARIZA  




PbRm-08b FICHA TECNICA DE SEGUIMIENTO DE INDICADORES 2022 DE GESTIÓN O ESTRATEGICO

SISTEMA MUNICIPAL DIF DE NAUCALPAN

TIPO DE FICHA: OSFEM

PILAR DE DESARROLLO / EJE TRANSVERSAL: II Eje transversal II: Gobierno Moderno, Capaz y Responsable  
 TEMA DE DESARROLLO: Transparencia y rendición de cuentas  
 PROGRAMA PRESUPUESTARIO: 01080401 Transparencia  
 PROYECTO PRESUPUESTARIO: 010804010101 Vinculación ciudadana con la administración pública  
 OBJETIVO DEL PROGRAMA PRESUPUESTARIO: Se refiere a la obligación que tiene el sector público en el ejercicio de sus atribuciones para generar un ambiente de confianza, seguridad y franqueza, de tal forma que se tenga informada a la ciudadanía sobre las responsabilidades, procedimientos, reglas, normas y demás información que se genera en el sector, en un marco de abierta participación social y escrutinio público, así como garantizar l  
 DEPENDENCIA GENERAL: B00 DIRECCIÓN GENERAL  
 DEPENDENCIA AUXILIAR: 305 Supervisión

ESTRUCTURA DEL INDICADOR

NOMBRE DEL INDICADOR: Porcentaje de recursos de revisión resueltos.  
 FÓRMULA DEL CÁLCULO: (Recursos de revisión resueltos/ Recursos de revisión presentados)\*100  
 INTERPRETACIÓN: MIDE LOS RECURSOS ATENDIDOS Y SOLVENTADOS  
 DIMENSIÓN QUE ATIENDE: Eficiencia  
 DESCRIPCIÓN DEL FACTOR DE COMPARACIÓN: RECURSOS RESUELTOS  
 AMBITO GEOGRAFICO: MÉXICO  
 COBERTURA: MÉXICO  
 LINEA BASE: 0

FRECUENCIA DE MEDICIÓN: Trimestral

Numero: NC 2

COMPORTAMIENTO DE LAS VARIABLES DURANTE EL TRIMESTRE: Abril-Junio

VARIABLE	UNIDAD DE MEDIDA	OPERACION	META ANUAL	AVANCE TRIMESTRAL				AVANCE ACUMULADO			
				Programado	%	Alcanzado	%	Programado	%	Alcanzado	%
Recursos de revisión resueltos	INFORME	Sumable	4.00	2.00	50.00	2.00	100.00	2.00	50.00	2.00	100.00
Recursos de revisión presentados	INFORME	Sumable	4.00	2.00	50.00	2.00	100.00	2.00	50.00	2.00	100.00

COMPORTAMIENTO DEL INDICADOR

DESCRIPCION DE LA META ANUAL

RECURSOS VERIFICADOS

META ANUAL	TRIMESTRE: Abril-Junio							
	AVANCE TRIMESTRAL				AVANCE ACUMULADO			
	Programado	Alcanzado	EF%	SEMAFORO	Programado	Alcanzado	EF%	SEMAFORO
100.00	100.00	100.00	100.00	VERDE	100.00	100.00	100.00	VERDE

DESCRIPCIÓN DE RESULTADOS Y JUSTIFICACIÓN EN CASO DE VARIACIÓN SUPERIOR A ± 10 % RESPECTO A LO PROGRAMADO  
 Recursos de revisión resueltos

EVALUACION DEL INDICADOR

Recursos de revisión resueltos  
 DEPENDENCIA GENERAL: B00 DIRECCIÓN GENERAL  
 DEPENDENCIA AUXILIAR: 305 Supervisión

ELABORO  
  
 LIC. ARTURO MEJÍA DÍAZ

VO. BO.  
  
 LIC. ADRIANA MERCADO ARIZA

**PbRm-08b FICHA TECNICA DE SEGUIMIENTO DE INDICADORES 2022 DE GESTIÓN O ESTRATEGICO**

**SISTEMA MUNICIPAL DIF DE NAUCALPAN**

TIPO DE FICHA: OSFEM

PILAR DE DESARROLLO / EJE TRANSVERSAL: II Eje transversal II: Gobierno Moderno, Capaz y Responsable  
 TEMA DE DESARROLLO: Transparencia y rendición de cuentas  
 PROGRAMA PRESUPUESTARIO: 01080401 Transparencia  
 PROYECTO PRESUPUESTARIO: 0108040101 Vinculación ciudadana con la administración pública  
 OBJETIVO DEL PROGRAMA PRESUPUESTARIO: Se refiere a la obligación que tiene el sector público en el ejercicio de sus atribuciones para generar un ambiente de confianza, seguridad y franqueza, de tal forma que se tenga informada a la ciudadanía sobre las responsabilidades, procedimientos, reglas, normas y demás información que se genera en el sector, en un marco de abierta participación social y escrutinio público; así como garantizar l  
 DEPENDENCIA GENERAL: B00 DIRECCIÓN GENERAL  
 DEPENDENCIA AUXILIAR: 305 Supervisión

**ESTRUCTURA DEL INDICADOR**

NOMBRE DEL INDICADOR: Porcentaje de personal capacitado en materia de transparencia y acceso a la información pública y protección de datos personales.  
 FÓRMULA DEL CÁLCULO: (Número de personas capacitadas/ Número de personas programadas a ser capacitadas) \*100  
 INTERPRETACIÓN: CACAPCIOTACIONES REALIZADAS  
 DIMENSIÓN QUE ATIENDE: Eficiencia  
 DESCRIPCIÓN DEL FACTOR DE COMPARACIÓN: MUNICIPAL  
 AMBITO GEOGRAFICO: NAUCALPAN  
 COBERTURA: DIF  
 LINEA BASE: 0

FRECUENCIA DE MEDICIÓN: Semestral

Numero: NA 1.1

**COMPORTAMIENTO DE LAS VARIABLES DURANTE EL TRIMESTRE: Abril-Junio**

VARIABLE	UNIDAD DE MEDIDA	OPERACION	META ANUAL	AVANCE TRIMESTRAL				AVANCE ACUMULADO			
				Programado	%	Alcanzado	%	Programado	%	Alcanzado	%
Número de personas capacitadas	CAPACITACIONES	Sumable	2.00	1.00	50.00	1.00	100.00	1.00	50.00	1.00	100.00
Número de personas programadas a ser capacitadas	CAPACITACIONES	Sumable	2.00	1.00	50.00	1.00	100.00	1.00	50.00	1.00	100.00

**COMPORTAMIENTO DEL INDICADOR**

**DESCRIPCION DE LA META ANUAL**

**CAPACITACIONES IMPARTIDAS**

META ANUAL	TRIMESTRE: Abril-Junio							
	AVANCE TRIMESTRAL				AVANCE ACUMULADO			
	Programado	Alcanzado	EF%	SEMAFORO	Programado	Alcanzado	EF%	SEMAFORO
100.00	100.00	100.00	100.00	VERDE	100.00	100.00	100.00	VERDE

DESCRIPCIÓN DE RESULTADOS Y JUSTIFICACIÓN EN CASO DE VARIACIÓN SUPERIOR A ± 10 % RESPECTO A LO PROGRAMADO  
 Número de personas capacitadas

**EVALUACION DEL INDICADOR**

Número de personas capacitadas

DEPENDENCIA GENERAL: B00 DIRECCIÓN GENERAL  
 DEPENDENCIA AUXILIAR: 305 Supervisión

ELABORO  
  
 LIC. ARTURO MEJÍA DÍAZ



VO. BO.  
  
 LIC. ADRIANA MERCADO ARIZA



**PbRm-08b FICHA TECNICA DE SEGUIMIENTO DE INDICADORES 2022 DE GESTIÓN O ESTRATEGICO**

SISTEMA MUNICIPAL DIF DE NAUCALPAN

TIPO DE FICHA: OSFEM

PILAR DE DESARROLLO / EJE TRANSVERSAL: II Eje transversal II: Gobierno Moderno, Capaz y Responsable

TEMA DE DESARROLLO: Transparencia y rendición de cuentas

PROGRAMA PRESUPUESTARIO: 01080401 Transparencia

PROYECTO PRESUPUESTARIO: 010804010101 Vinculación ciudadana con la administración pública

OBJETIVO DEL PROGRAMA PRESUPUESTARIO: Se refiere a la obligación que tiene el sector público en el ejercicio de sus atribuciones para generar un ambiente de confianza, seguridad y franqueza, de tal forma que se tenga informada a la ciudadanía sobre las responsabilidades, procedimientos, reglas, normas y demás información que se genera en el sector, en un marco de abierta participación social y escrutinio público; así como garantizar l

DEPENDENCIA GENERAL: B00 DIRECCIÓN GENERAL

DEPENDENCIA AUXILIAR: 305 Supervisión

**ESTRUCTURA DEL INDICADOR**

NOMBRE DEL INDICADOR: Porcentaje de seguimiento a los SPH en cumplimiento de sus obligaciones.

FÓRMULA DEL CÁLCULO: (Total de SPH que cumplen con sus obligaciones en materia de Transparencia y Acceso a la Información Pública y Protección de Datos Personales/ total de SPH para el cumplimiento de sus obligaciones en transparencia, el acceso a la información pública y la protección de los datos personales) \*100

INTERPRETACIÓN: NO APLICA

DIMENSIÓN QUE ATIENDE: Eficiencia

FRECUENCIA DE MEDICIÓN: Mensual

DESCRIPCIÓN DEL FACTOR DE COMPARACIÓN: NO APLICA

AMBITO GEOGRAFICO:

COBERTURA: NO APLICA

LINEA BASE: NO APLICA

Numero: NA 1.2

**COMPORTAMIENTO DE LAS VARIABLES DURANTE EL TRIMESTRE: Abril-Junio**

VARIABLE	UNIDAD DE MEDIDA	OPERACION	META ANUAL	AVANCE TRIMESTRAL				AVANCE ACUMULADO			
				Programado	%	Alcanzado	%	Programado	%	Alcanzado	%
Total de SPH que cumplen con sus obligaciones en materia de Transparencia y Acceso a la Información Pública y Protección de Datos Personales	NO APLICA	Sumable	0.00	0.00	0.00	0.00	0.00	0.00	0.00	0.00	0.00
total de SPH para el cumplimiento de sus obligaciones en transparencia, el acceso a la información pública y la protección de los datos personales	NO APLICA	Sumable	0.00	0.00	0.00	0.00	0.00	0.00	0.00	0.00	0.00

**COMPORTAMIENTO DEL INDICADOR**

**DESCRIPCION DE LA META ANUAL**

NO APLICA

META ANUAL	TRIMESTRE: Abril-Junio							
	AVANCE TRIMESTRAL				AVANCE ACUMULADO			
	Programado	Alcanzado	EF%	SEMAFORO	Programado	Alcanzado	EF%	SEMAFORO
0.00	0.00	0.00	0.00	VERDE	0.00	0.00	0.00	VERDE

DESCRIPCIÓN DE RESULTADOS Y JUSTIFICACIÓN EN CASO DE VARIACIÓN SUPERIOR A ± 10 % RESPECTO A LO PROGRAMADO  
NO APLICA

**EVALUACION DEL INDICADOR**


NO APLICA

DEPENDENCIA GENERAL: B00 DIRECCIÓN GENERAL

DEPENDENCIA AUXILIAR: 305 Supervisión

ELABORÓ  
  
LIC. ARTURO MEJÍA DÍAZ



VO. BO.  
  
LIC. ADRIANA MERCADO ARIZA





**PbRm-08b FICHA TECNICA DE SEGUIMIENTO DE INDICADORES 2022 DE GESTIÓN O ESTRATEGICO**

**SISTEMA MUNICIPAL DIF DE NAUCALPAN**

TIPO DE FICHA: OSFEM

**PILAR DE DESARROLLO / EJE TRANSVERSAL:** II Eje transversal II: Gobierno Moderno, Capaz y Responsable  
**TEMA DE DESARROLLO:** Transparencia y rendición de cuentas  
**PROGRAMA PRESUPUESTARIO:** 01080401 Transparencia  
**PROYECTO PRESUPUESTARIO:** 0108040101 Vinculación ciudadana con la administración pública  
**OBJETIVO DEL PROGRAMA PRESUPUESTARIO:** Se refiere a la obligación que tiene el sector público en el ejercicio de sus atribuciones para generar un ambiente de confianza, seguridad y franqueza, de tal forma que se tenga informada a la ciudadanía sobre las responsabilidades, procedimientos, reglas, normas y demás información que se genera en el sector, en un marco de abierta participación social y escrutinio público; así como garantizar l  
**DEPENDENCIA GENERAL:** B00 DIRECCIÓN GENERAL  
**DEPENDENCIA AUXILIAR:** 305 Supervisión

**ESTRUCTURA DEL INDICADOR**

**NOMBRE DEL INDICADOR:** Porcentaje de solicitudes de acceso a la información con recurso de revisión.  
**FÓRMULA DEL CÁLCULO:** (Número de solicitudes de información con recurso de revisión/ Total de solicitudes de acceso a la información atendidas)\*100  
**INTERPRETACIÓN:** SOLICITUDES ATENDIDAS QUE PRESENTARON RECURSOS DE REVISIÓN  
**DIMENSIÓN QUE ATIENDE:** Eficiencia FRECUENCIA DE MEDICIÓN: Trimestral  
**DESCRIPCIÓN DEL FACTOR DE COMPARACIÓN:** INFORME GENERADO POR INFOEM, GOBIERNO MUNICIPAL Y SMDIF  
**AMBITO GEOGRAFICO:** MÉXICO  
**COBERTURA:** MÉXICO  
**LINEA BASE:** 45 SOLICITUDES DE ACCESO A LA INFORMACIÓN RECIBIDAS EN EL E.F. 2021  
 Numero: NA 2.1

**COMPORTAMIENTO DE LAS VARIABLES DURANTE EL TRIMESTRE: Abril-Junio**

VARIABLE	UNIDAD DE MEDIDA	OPERACION	META ANUAL	AVANCE TRIMESTRAL				AVANCE ACUMULADO			
				Programado	%	Alcanzado	%	Programado	%	Alcanzado	%
Número de solicitudes de información con recurso de revisión	INFORME	No sumable	1.00	0.00	0.00	0.00	0.00	0.00	0.00	0.00	0.00
Total de solicitudes de acceso a la información atendidas	INFORME	No sumable	1.00	0.00	0.00	0.00	0.00	0.00	0.00	0.00	0.00

**COMPORTAMIENTO DEL INDICADOR**

**DESCRIPCION DE LA META ANUAL**

LA CIUDADANIA TIENE ACCESO A LA INFORMACIÓN PÚBLICA DE OFICIO DE TODAS LAS ÁREAS QUE CONFORMAN EL SMDIF

META ANUAL	TRIMESTRE: Abril-Junio							
	AVANCE TRIMESTRAL				AVANCE ACUMULADO			
	Programado	Alcanzado	EF%	SEMAFORO	Programado	Alcanzado	EF%	SEMAFORO
100.00	0.00	0.00	0.00	VERDE	0.00	0.00	0.00	VERDE

DESCRIPCIÓN DE RESULTADOS Y JUSTIFICACIÓN EN CASO DE VARIACIÓN SUPERIOR A ± 10 % RESPECTO A LO PROGRAMADO  
 Número de solicitudes de información con recurso de revisión

**EVALUACION DEL INDICADOR**

Número de solicitudes de información con recurso de revisión  
**DEPENDENCIA GENERAL:** B00 DIRECCIÓN GENERAL  
**DEPENDENCIA AUXILIAR:** 305 Supervisión

ELABORÓ  
  
 LIC. ARTURO MEJÍA DÍAZ



VO. BO.  
  
 LIC. ADRIANA MERCADO ARIZA



PbRm-08b FICHA TECNICA DE SEGUIMIENTO DE INDICADORES 2022 DE GESTIÓN O ESTRATEGICO

SISTEMA MUNICIPAL DIF DE NAUCALPAN

TIPO DE FICHA: OSFEM

PILAR DE DESARROLLO / EJE TRANSVERSAL: III Eje transversal III: Tecnología y Coordinación para el Buen Gobierno  
 TEMA DE DESARROLLO: Municipio moderno en tecnologías de información y comunicaciones  
 PROGRAMA PRESUPUESTARIO: 01080501 Gobierno electrónico  
 PROYECTO PRESUPUESTARIO: 010805010103 Innovación gubernamental con tecnologías de información  
 OBJETIVO DEL PROGRAMA PRESUPUESTARIO: Engloba todas las actividades o servicios que las administraciones municipales otorgan a la población a través de tecnologías de información, mejorando la eficiencia y eficacia en los procesos facilitando la operación y distribución de información que se brinda a la población.  
 DEPENDENCIA GENERAL: D00 AREA DE ADMINISTRACIÓN  
 DEPENDENCIA AUXILIAR: 315 Área de Informática

**ESTRUCTURA DEL INDICADOR**

NOMBRE DEL INDICADOR: Porcentaje de procedimientos simplificados enfocados a la prestación de servicios electrónicos.  
 FÓRMULA DEL CÁLCULO:  $(\text{Total de procedimientos simplificados enfocados a la prestación de servicios electrónicos} / \text{Total de procedimientos identificados de prestación de servicios electrónicos}) * 100$   
 INTERPRETACIÓN: REPRESENTA EL PORCENTAJE DE LOS PROCEDIMIENTOS SIMPLIFICADOS ENFOCADOS A LA PRESTACIÓN DE SERVICIOS ELECTRÓNICOS  
 DIMENSIÓN QUE ATIENDE: Eficiencia FRECUENCIA DE MEDICIÓN: Semestral  
 DESCRIPCIÓN DEL FACTOR DE COMPARACIÓN: SE REALIZARON 12 INFORMES  
 AMBITO GEOGRAFICO:  
 COBERTURA:  
 LINEA BASE 0  
 Numero: NC 1

COMPORTAMIENTO DE LAS VARIABLES DURANTE EL TRIMESTRE: Abril-Junio

VARIABLE	UNIDAD DE MEDIDA	OPERACION	META ANUAL	AVANCE TRIMESTRAL				AVANCE ACUMULADO			
				Programado	%	Alcanzado	%	Programado	%	Alcanzado	%
Total de procedimientos simplificados enfocados a la prestación de servicios electrónicos	INORMES	Sumable	12.00	6.00	50.00	6.00	100.00	6.00	50.00	6.00	100.00
Total de procedimientos identificados de prestación de servicios electrónicos	INFIRMES	Sumable	12.00	6.00	50.00	6.00	100.00	6.00	50.00	6.00	100.00

COMPORTAMIENTO DEL INDICADOR

DESCRIPCION DE LA META ANUAL

IDENTIFICACIÓN DE PROCEDIMIENTO DE PRESTACIÓN DE SERVICIOS ELECTRÓNICOS

META ANUAL	TRIMESTRE: Abril-Junio							
	AVANCE TRIMESTRAL				AVANCE ACUMULADO			
	Programado	Alcanzado	EF%	SEMAFORO	Programado	Alcanzado	EF%	SEMAFORO
100.00	100.00	100.00	100.00	VERDE	100.00	100.00	100.00	VERDE

DESCRIPCIÓN DE RESULTADOS Y JUSTIFICACIÓN EN CASO DE VARIACIÓN SUPERIOR A ±10% RESPECTO A LO PROGRAMADO

EVALUACION DEL INDICADOR

DEPENDENCIA GENERAL: D00 AREA DE ADMINISTRACIÓN  
 DEPENDENCIA AUXILIAR: 315 Área de Informática



ELABORO

MÓNICA PAOLA CASTAÑEDA HERNÁNDEZ

VO. BO.

LIC. ANÍBAL BRAM FALCÓN

**PbRm-08b FICHA TECNICA DE SEGUIMIENTO DE INDICADORES 2022 DE GESTIÓN O ESTRATEGICO**

**SISTEMA MUNICIPAL DIF DE NAUCALPAN**

TIPO DE FICHA: OSFEM

**PILAR DE DESARROLLO / EJE TRANSVERSAL:** III Eje transversal III: Tecnología y Coordinación para el Buen Gobierno  
**TEMA DE DESARROLLO:** Municipio moderno en tecnologías de información y comunicaciones  
**PROGRAMA PRESUPUESTARIO:** 01080501 Gobierno electrónico  
**PROYECTO PRESUPUESTARIO:** 010805010103 Innovación gubernamental con tecnologías de información  
**OBJETIVO DEL PROGRAMA PRESUPUESTARIO:** Engloba todas las actividades o servicios que las administraciones municipales otorgan a la población a través de tecnologías de información, mejorando la eficiencia y eficacia en los procesos facilitando la operación y distribución de información que se brinda a la población.  
**DEPENDENCIA GENERAL:** D00 AREA DE ADMINISTRACIÓN  
**DEPENDENCIA AUXILIAR:** 315 Área de Informática

**ESTRUCTURA DEL INDICADOR**

**NOMBRE DEL INDICADOR:** Porcentaje de avance en la digitalización documental.  
**FÓRMULA DEL CÁLCULO:** (Avance por unidad administrativa en la digitalización documental/Avance programado en digitalización documental por unidad administrativa)\*100  
**INTERPRETACIÓN:** NO APLICA  
**DIMENSIÓN QUE ATIENDE:** Eficiencia **FRECUENCIA DE MEDICIÓN:** Trimestral  
**DESCRIPCIÓN DEL FACTOR DE COMPARACIÓN:** NO APLICA  
**AMBITO GEOGRAFICO:**  
**COBERTURA:**  
**LINEA BASE:** NO APLICA  
**Numero:** NC 2

**COMPORTAMIENTO DE LAS VARIABLES DURANTE EL TRIMESTRE: Abril-Junio**

VARIABLE	UNIDAD DE MEDIDA	OPERACION	META ANUAL	AVANCE TRIMESTRAL				AVANCE ACUMULADO			
				Programado	%	Alcanzado	%	Programado	%	Alcanzado	%
Avance por unidad administrativa en la digitalización documental	NO APLICA	Sumable	0.00	0.00	0.00	0.00	0.00	0.00	0.00	0.00	0.00
Avance programado en digitalización documental por unidad administrativa	NO APLICA	Sumable	0.00	0.00	0.00	0.00	0.00	0.00	0.00	0.00	0.00

**COMPORTAMIENTO DEL INDICADOR**

**DESCRIPCION DE LA META ANUAL**

NO APLICA

META ANUAL	TRIMESTRE: Abril-Junio							
	AVANCE TRIMESTRAL				AVANCE ACUMULADO			
	Programado	Alcanzado	EF%	SEMAFORO	Programado	Alcanzado	EF%	SEMAFORO
0.00	0.00	0.00	0.00	VERDE	0.00	0.00	0.00	VERDE

DESCRIPCIÓN DE RESULTADOS Y JUSTIFICACIÓN EN CASO DE VARIACIÓN SUPERIOR A ± 10 % RESPECTO A LO PROGRAMADO

NO APLICA

**EVALUACION DEL INDICADOR**

**DEPENDENCIA GENERAL:** D00 AREA DE ADMINISTRACIÓN  
**DEPENDENCIA AUXILIAR:** 315 Área de Informática



ELABORÓ

MÓNICA PAOLA CASTAÑEDA HERNÁNDEZ

VO. BO.

LIC. ANÍBAL BRAM FALCÓN



PbRm-08b FICHA TECNICA DE SEGUIMIENTO DE INDICADORES 2022 DE GESTIÓN O ESTRATEGICO

SISTEMA MUNICIPAL DIF DE NAUCALPAN

TIPO DE FICHA: OSFEM

PILAR DE DESARROLLO / EJE TRANSVERSAL: III Eje transversal III: Tecnología y Coordinación para el Buen Gobierno  
 TEMA DE DESARROLLO: Municipio moderno en tecnologías de información y comunicaciones  
 PROGRAMA PRESUPUESTARIO: 01080501 Gobierno electrónico  
 PROYECTO PRESUPUESTARIO: 010805010103 Innovación gubernamental con tecnologías de información  
 OBJETIVO DEL PROGRAMA PRESUPUESTARIO: Engloba todas las actividades o servicios que las administraciones municipales otorgan a la población a través de tecnologías de información, mejorando la eficiencia y eficacia en los procesos facilitando la operación y distribución de información que se brinda a la población.  
 DEPENDENCIA GENERAL: D00 ÁREA DE ADMINISTRACIÓN  
 DEPENDENCIA AUXILIAR: 315 Área de Informática

ESTRUCTURA DEL INDICADOR

NOMBRE DEL INDICADOR: Porcentaje de cursos de capacitación sobre e-gobierno impartidos.  
 FÓRMULA DEL CÁLCULO: (Cursos impartidos/Cursos programados)\*100  
 INTERPRETACIÓN: REPRESENTA EL PORCENTAJE DE LOS CURSOS PROGRAMADOS EN EL AÑO  
 DIMENSIÓN QUE ATIENDE: Eficiencia  
 DESCRIPCIÓN DEL FACTOR DE COMPARACIÓN: SE LLEVARON A CAO 10 CURSOS EN EL EJERCICIO  
 AMBITO GEOGRAFICO: NAUCALPAN  
 COBERTURA: DIF  
 LINEA BASE: 0  
 Frecuencia de medición: Trimestral  
 Numero: NC 3

COMPORTAMIENTO DE LAS VARIABLES DURANTE EL TRIMESTRE: Abril-Junio

VARIABLE	UNIDAD DE MEDIDA	OPERACION	META ANUAL	AVANCE TRIMESTRAL				AVANCE ACUMULADO			
				Programado	%	Alcanzado	%	Programado	%	Alcanzado	%
Cursos impartidos	LISTA DE ASISTENCIA	Sumable	10.00	3.00	30.00	3.00	100.00	4.00	40.00	4.00	100.00
Cursos programados	LIASTA DE ASISTENCIA	Sumable	10.00	3.00	30.00	3.00	100.00	4.00	40.00	4.00	100.00

COMPORTAMIENTO DEL INDICADOR

DESCRIPCION DE LA META ANUAL

CAPACITACIÓN SOBRE LAS TICS

META ANUAL	TRIMESTRE: Abril-Junio							
	AVANCE TRIMESTRAL				AVANCE ACUMULADO			
	Programado	Alcanzado	EF%	SEMAFORO	Programado	Alcanzado	EF%	SEMAFORO
100.00	100.00	100.00	100.00	VERDE	100.00	100.00	100.00	VERDE

DESCRIPCIÓN DE RESULTADOS Y JUSTIFICACIÓN EN CASO DE VARIACIÓN SUPERIOR A ± 10 % RESPECTO A LO PROGRAMADO  
 Cursos programados

EVALUACION DEL INDICADOR

Cursos programados  
 DEPENDENCIA GENERAL: D00 ÁREA DE ADMINISTRACIÓN  
 DEPENDENCIA AUXILIAR: 315 Área de Informática

ELABORO

MÓNICA PAOLA CASTAÑEDA HERNÁNDEZ



VO. BO.

LIC. ANÍBAL BRAM FALCÓN

**PbRm-08b FICHA TECNICA DE SEGUIMIENTO DE INDICADORES 2022 DE GESTIÓN O ESTRATEGICO**

**SISTEMA MUNICIPAL DIF DE NAUCALPAN**

TIPO DE FICHA: OSFEM

**PILAR DE DESARROLLO / EJE TRANSVERSAL:** III Eje transversal III: Tecnología y Coordinación para el Buen Gobierno  
**TEMA DE DESARROLLO:** Municipio moderno en tecnologías de información y comunicaciones  
**PROGRAMA PRESUPUESTARIO:** 01080501 Gobierno electrónico  
**PROYECTO PRESUPUESTARIO:** 010805010103 Innovación gubernamental con tecnologías de información  
**OBJETIVO DEL PROGRAMA PRESUPUESTARIO:** Engloba todas las actividades o servicios que las administraciones municipales otorgan a la población a través de tecnologías de información, mejorando la eficiencia y eficacia en los procesos facilitando la operación y distribución de información que se brinda a la población.  
**DEPENDENCIA GENERAL:** D00 AREA DE ADMINISTRACIÓN  
**DEPENDENCIA AUXILIAR:** 315 Área de Informática

**ESTRUCTURA DEL INDICADOR**

**NOMBRE DEL INDICADOR:** Porcentaje de cumplimiento en los mantenimientos realizados a las TIC's.  
**FÓRMULA DEL CÁLCULO:** (Mantenimientos realizados a las TIC'S/Total de mantenimientos a las TIC's programados) \*100  
**INTERPRETACIÓN:** REPRESENTA EL PORCENTAJE DE CUMPLIMIENTO EN LOS MANTENIMIENTOS REALIZADOS A LAS TIC'S  
**DIMENSIÓN QUE ATIENDE:** Eficiencia **FRECUENCIA DE MEDICIÓN:** Trimestral  
**DESCRIPCIÓN DEL FACTOR DE COMPARACIÓN:** INFORMES MENSUALES  
**AMBITO GEOGRAFICO:** NAUCALPAN  
**COBERTURA:** DIF  
**LINEA BASE:** 0  
**Numero:** NC 4

**COMPORTAMIENTO DE LAS VARIABLES DURANTE EL TRIMESTRE: Abril-Junio**

VARIABLE	UNIDAD DE MEDIDA	OPERACION	META ANUAL	AVANCE TRIMESTRAL				AVANCE ACUMULADO			
				Programado	%	Alcanzado	%	Programado	%	Alcanzado	%
Mantenimientos realizados a las TIC's	INFORME	Sumable	12.00	3.00	25.00	3.00	100.00	6.00	50.00	6.00	100.00
Total de mantenimientos a las TIC's programadas	INFORME	Sumable	12.00	3.00	25.00	3.00	100.00	6.00	50.00	6.00	100.00

**COMPORTAMIENTO DEL INDICADOR**

**DESCRIPCION DE LA META ANUAL**

**MANTENIMIENTOS REALIZADOS A LAS TIC'S**

META ANUAL	TRIMESTRE: Abril-Junio							
	AVANCE TRIMESTRAL				AVANCE ACUMULADO			
	Programado	Alcanzado	EF%	SEMAFORO	Programado	Alcanzado	EF%	SEMAFORO
100.00	100.00	100.00	100.00	VERDE	100.00	100.00	100.00	VERDE

DESCRIPCIÓN DE RESULTADOS Y JUSTIFICACIÓN EN CASO DE VARIACIÓN SUPERIOR A ± 10 % RESPECTO A LO PROGRAMADO  
 Mantenimientos realizados a las TIC's

**EVALUACION DEL INDICADOR**

**Mantenimientos realizados a las TIC's**  
**DEPENDENCIA GENERAL:** D00 AREA DE ADMINISTRACIÓN  
**DEPENDENCIA AUXILIAR:** 315 Área de Informática

ELABORÓ

MÓNICA PAOLA CASTAÑEDA HERNÁNDEZ



VO. BO.

LIC. ANIBAL BRAM FALCÓN

**PbRm-08b FICHA TECNICA DE SEGUIMIENTO DE INDICADORES 2022 DE GESTIÓN O ESTRATEGICO**

**SISTEMA MUNICIPAL DIF DE NAUCALPAN**

TIPO DE FICHA: OSFEM

PILAR DE DESARROLLO / EJE TRANSVERSAL: III Eje transversal III: Tecnología y Coordinación para el Buen Gobierno

TEMA DE DESARROLLO: Municipio moderno en tecnologías de información y comunicaciones

PROGRAMA PRESUPUESTARIO: 01080501 Gobierno electrónico

PROYECTO PRESUPUESTARIO: 010805010103 Innovación gubernamental con tecnologías de información

OBJETIVO DEL PROGRAMA PRESUPUESTARIO: Engloba todas las actividades o servicios que las administraciones municipales otorgan a la población a través de tecnologías de información, mejorando la eficiencia y eficacia en los procesos facilitando la operación y distribución de información que se brinda a la población.

DEPENDENCIA GENERAL: D00 AREA DE ADMINISTRACIÓN

DEPENDENCIA AUXILIAR: 315 Área de Informática

**ESTRUCTURA DEL INDICADOR**

NOMBRE DEL INDICADOR: Porcentaje trámites incorporados al programa de e-gobierno.

FÓRMULA DEL CÁLCULO:  $(\text{Trámites incorporados al programa de e-gobierno} / \text{Total de trámites seleccionados para el programa e-gobierno}) * 100$

INTERPRETACIÓN: REPRESENTA EL PORCENTAJE DE TRÁMITES INCORPORADO AL PROGRAMA DE E GOBIERNO

DIMENSIÓN QUE ATIENDE: Eficiencia

FRECUENCIA DE MEDICIÓN: Mensual

DESCRIPCIÓN DEL FACTOR DE COMPARACIÓN: REPORTE DEL EJERCICIO

AMBITO GEOGRAFICO:

COBERTURA: MUNICIPAL

LINEA BASE: 0

Numero: NA 1.1

**COMPORTAMIENTO DE LAS VARIABLES DURANTE EL TRIMESTRE: Abril-Junio**

VARIABLE	UNIDAD DE MEDIDA	OPERACION	META ANUAL	AVANCE TRIMESTRAL				AVANCE ACUMULADO			
				Programado	%	Alcanzado	%	Programado	%	Alcanzado	%
Trámites incorporados al programa de e-gobierno	LISTA POR UNIDAD ADMIN	Sumable	4.00	1.00	25.00	1.00	100.00	2.00	50.00	2.00	100.00
Total de trámites seleccionados para el programa e-gobierno	LISTA POR UNIDAD ADMIN	Sumable	4.00	1.00	25.00	1.00	100.00	2.00	50.00	2.00	100.00

**COMPORTAMIENTO DEL INDICADOR**

**DESCRIPCION DE LA META ANUAL**

**TRÁMITES INCORPORADOS AL PROGRAMA DE E GOBIERNO**

META ANUAL	TRIMESTRE: Abril-Junio							
	AVANCE TRIMESTRAL				AVANCE ACUMULADO			
	Programado	Alcanzado	EF%	SEMAFORO	Programado	Alcanzado	EF%	SEMAFORO
100.00	100.00	100.00	100.00	VERDE	100.00	100.00	100.00	VERDE

DESCRIPCIÓN DE RESULTADOS Y JUSTIFICACIÓN EN CASO DE VARIACIÓN SUPERIOR A ± 10 % RESPECTO A LO PROGRAMADO

Trámites incorporados al programa de e-gobierno

**EVALUACION DEL INDICADOR**

Trámites incorporados al programa de e-gobierno

DEPENDENCIA GENERAL: D00 AREA DE ADMINISTRACIÓN

DEPENDENCIA AUXILIAR: 315 Área de Informática

ELABORÓ

MÓNICA PAOLACASTAÑEDA HERNÁNDEZ



VD. BO.

LIC. ANÍBAL BRAM FALCÓN



**PbRm-08b FICHA TECNICA DE SEGUIMIENTO DE INDICADORES 2022 DE GESTIÓN O ESTRATEGICO**

**SISTEMA MUNICIPAL DIF DE NAUCALPAN**

TIPO DE FICHA: OSFEM

**PILAR DE DESARROLLO / EJE TRANSVERSAL:** III Eje transversal III: Tecnología y Coordinación para el Buen Gobierno  
**TEMA DE DESARROLLO:** Municipio moderno en tecnologías de información y comunicaciones  
**PROGRAMA PRESUPUESTARIO:** 01080501 Gobierno electrónico  
**PROYECTO PRESUPUESTARIO:** 010805010103 Innovación gubernamental con tecnologías de información  
**OBJETIVO DEL PROGRAMA PRESUPUESTARIO:** Engloba todas las actividades o servicios que las administraciones municipales otorgan a la población a través de tecnologías de información, mejorando la eficiencia y eficacia en los procesos facilitando la operación y distribución de información que se brinda a la población.  
**DEPENDENCIA GENERAL:** D00 AREA DE ADMINISTRACIÓN  
**DEPENDENCIA AUXILIAR:** 315 Área de Informática

**ESTRUCTURA DEL INDICADOR**

**NOMBRE DEL INDICADOR:** Porcentaje de avance en la readección procedimental de tramites.  
**FÓRMULA DEL CÁLCULO:** (Procedimientos adecuados/Procedimientos programados)\*100  
**INTERPRETACIÓN:** NO APLICA  
**DIMENSIÓN QUE ATIENDE:** Eficiencia  
**DESCRIPCIÓN DEL FACTOR DE COMPARACIÓN:** NO APLICA  
**AMBITO GEOGRAFICO:**  
**COBERTURA:**  
**LINEA BASE:** NO APLICA  
**Numero:** NA 1.2

**FRECUENCIA DE MEDICIÓN:** Mensual

**COMPORTAMIENTO DE LAS VARIABLES DURANTE EL TRIMESTRE: Abril-Junio**

VARIABLE	UNIDAD DE MEDIDA	OPERACION	META ANUAL	AVANCE TRIMESTRAL				AVANCE ACUMULADO			
				Programado	%	Alcanzado	%	Programado	%	Alcanzado	%
Procedimientos adecuados	NO APLICA	Sumable	0.00	0.00	0.00	0.00	0.00	0.00	0.00	0.00	0.00
Procedimientos programados	NO APLICA	Sumable	0.00	0.00	0.00	0.00	0.00	0.00	0.00	0.00	0.00

**COMPORTAMIENTO DEL INDICADOR**

DESCRIPCION DE LA META ANUAL

NO APLICA

META ANUAL	TRIMESTRE: Abril-Junio							
	AVANCE TRIMESTRAL				AVANCE ACUMULADO			
	Programado	Alcanzado	EF%	SEMAFORO	Programado	Alcanzado	EF%	SEMAFORO
0.00	0.00	0.00	0.00	VERDE	0.00	0.00	0.00	VERDE

DESCRIPCIÓN DE RESULTADOS Y JUSTIFICACIÓN EN CASO DE VARIACIÓN SUPERIOR A ±10 % RESPECTO A LO PROGRAMADO

NO APLICA

**EVALUACION DEL INDICADOR**

**DEPENDENCIA GENERAL:** D00 AREA DE ADMINISTRACIÓN  
**DEPENDENCIA AUXILIAR:** 315 Área de Informática

ELABORÓ

MÓNICA PAOLA CASTAÑEDA HERNÁNDEZ



VO. BO.

LIC. ANIBAL BRAM FALCÓN

PbRm-08b FICHA TECNICA DE SEGUIMIENTO DE INDICADORES 2022 DE GESTIÓN O ESTRATEGICO

SISTEMA MUNICIPAL DIF DE NAUCALPAN

TIPO DE FICHA: OSFEM

PILAR DE DESARROLLO / EJE TRANSVERSAL: III Eje transversal III: Tecnología y Coordinación para el Buen Gobierno  
 TEMA DE DESARROLLO: Municipio moderno en tecnologías de información y comunicaciones  
 PROGRAMA PRESUPUESTARIO: 01080501 Gobierno electrónico  
 PROYECTO PRESUPUESTARIO: 0108050103 Innovación gubernamental con tecnologías de información  
 OBJETIVO DEL PROGRAMA PRESUPUESTARIO: Engloba todas las actividades o servicios que las administraciones municipales otorgan a la población a través de tecnologías de información, mejorando la eficiencia y eficacia en los procesos facilitando la operación y distribución de información que se brinda a la población.  
 DEPENDENCIA GENERAL: D00 AREA DE ADMINISTRACIÓN  
 DEPENDENCIA AUXILIAR: 315 Área de Informática

**ESTRUCTURA DEL INDICADOR**

NOMBRE DEL INDICADOR: Porcentaje de convenios para la recepción de pagos electrónicos firmados.  
 FÓRMULA DEL CÁLCULO: (Convenios firmados para la recepción de pagos electrónicos/Convenios gestionados para la recepción de pagos electrónicos) \*100  
 INTERPRETACIÓN: NO APLICA  
 DIMENSIÓN QUE ATIENDE: Eficiencia  
 DESCRIPCIÓN DEL FACTOR DE COMPARACIÓN: NO APLICA  
 AMBITO GEOGRAFICO:  
 COBERTURA:  
 LINEA BASE: NO APLICA  
 Numero: NA 1.3

FRECUENCIA DE MEDICIÓN: Mensual

COMPORTAMIENTO DE LAS VARIABLES DURANTE EL TRIMESTRE: Abril-Junio

VARIABLE	UNIDAD DE MEDIDA	OPERACION	META ANUAL	AVANCE TRIMESTRAL				AVANCE ACUMULADO			
				Programado	%	Alcanzado	%	Programado	%	Alcanzado	%
Convenios firmados para la recepción de pagos electrónicos	NO APLICA	Sumable	0.00	0.00	0.00	0.00	0.00	0.00	0.00	0.00	0.00
Convenios gestionados para la recepción de pagos electrónicos	NO APLICA	Sumable	0.00	0.00	0.00	0.00	0.00	0.00	0.00	0.00	0.00

COMPORTAMIENTO DEL INDICADOR

DESCRIPCION DE LA META ANUAL

NO APLICA

META ANUAL	TRIMESTRE: Abril-Junio							
	AVANCE TRIMESTRAL				AVANCE ACUMULADO			
	Programado	Alcanzado	EF%	SEMAFORO	Programado	Alcanzado	EF%	SEMAFORO
0.00	0.00	0.00	0.00	VERDE	0.00	0.00	0.00	VERDE

DESCRIPCIÓN DE RESULTADOS Y JUSTIFICACIÓN EN CASO DE VARIACIÓN SUPERIOR A ± 10 % RESPECTO A LO PROGRAMADO

NO APLICA

EVALUACION DEL INDICADOR

DEPENDENCIA GENERAL: D00 AREA DE ADMINISTRACIÓN  
 DEPENDENCIA AUXILIAR: 315 Área de Informática

ELABORÓ

MÓNICA PAOLA CASTAÑEDA HERNÁNDEZ



VO. BO.

LIC. ANÍBAL BRAM FALCÓN

PbRm-08b FICHA TECNICA DE SEGUIMIENTO DE INDICADORES 2022 DE GESTIÓN O ESTRATEGICO

SISTEMA MUNICIPAL DIF DE NAUCALPAN

TIPO DE FICHA: OSFEM

PILAR DE DESARROLLO / EJE TRANSVERSAL: III Eje transversal III: Tecnología y Coordinación para el Buen Gobierno  
 TEMA DE DESARROLLO: Municipio moderno en tecnologías de información y comunicaciones  
 PROGRAMA PRESUPUESTARIO: 01080501 Gobierno electrónico  
 PROYECTO PRESUPUESTARIO: 010805010103 Innovación gubernamental con tecnologías de información  
 OBJETIVO DEL PROGRAMA PRESUPUESTARIO: Engloba todas las actividades o servicios que las administraciones municipales otorgan a la población a través de tecnologías de información, mejorando la eficiencia y eficacia en los procesos facilitando la operación y distribución de información que se brinda a la población.  
 DEPENDENCIA GENERAL: D00 ÁREA DE ADMINISTRACIÓN  
 DEPENDENCIA AUXILIAR: 315 Área de Informática

ESTRUCTURA DEL INDICADOR

NOMBRE DEL INDICADOR: Porcentaje de avance en la digitalización de documentos.  
 FÓRMULA DEL CÁLCULO: (Total de documentos digitalizados/Documentación programada para digitalizar) \*100  
 INTERPRETACIÓN: NO APLICA  
 DIMENSIÓN QUE ATIENDE: Eficiencia FRECUENCIA DE MEDICIÓN: Mensual  
 DESCRIPCIÓN DEL FACTOR DE COMPARACIÓN: NO APLICA  
 AMBITO GEOGRAFICO:  
 COBERTURA:  
 LINEA BASE NO APLICA  
 Numero: NA 2.1

COMPORTAMIENTO DE LAS VARIABLES DURANTE EL TRIMESTRE: Abril-Junio

VARIABLE	UNIDAD DE MEDIDA	OPERACION	META ANUAL	AVANCE TRIMESTRAL				AVANCE ACUMULADO			
				Programado	%	Alcanzado	%	Programado	%	Alcanzado	%
Total de documentos digitalizados	NO APLICA	Sumable	0.00	0.00	0.00	0.00	0.00	0.00	0.00	0.00	0.00
Documentación programada para digitalizar	NO APLICA	Sumable	0.00	0.00	0.00	0.00	0.00	0.00	0.00	0.00	0.00

COMPORTAMIENTO DEL INDICADOR

DESCRIPCION DE LA META ANUAL

NO APLICA

META ANUAL	TRIMESTRE: Abril-Junio							
	AVANCE TRIMESTRAL				AVANCE ACUMULADO			
	Programado	Alcanzado	EF%	SEMAFORO	Programado	Alcanzado	EF%	SEMAFORO
0.00	0.00	0.00	0.00	VERDE	0.00	0.00	0.00	VERDE

DESCRIPCIÓN DE RESULTADOS Y JUSTIFICACIÓN EN CASO DE VARIACIÓN SUPERIOR A ±10 % RESPECTO A LO PROGRAMADO

NO APLICA

EVALUACION DEL INDICADOR

DEPENDENCIA GENERAL: D00 ÁREA DE ADMINISTRACIÓN  
 DEPENDENCIA AUXILIAR: 315 Área de Informática

ELABORÓ

MÓNICA PAOLA CASTAÑEDA HERNÁNDEZ



VO. BO.

LIC. ANÍBAL BRAM FALCÓN



PbRm-08b FICHA TECNICA DE SEGUIMIENTO DE INDICADORES 2022 DE GESTIÓN O ESTRATEGICO

SISTEMA MUNICIPAL DIF DE NAUCALPAN

TIPO DE FICHA: OSFEM

PILAR DE DESARROLLO / EJE TRANSVERSAL: III Eje transversal III: Tecnología y Coordinación para el Buen Gobierno

TEMA DE DESARROLLO: Municipio moderno en tecnologías de información y comunicaciones

PROGRAMA PRESUPUESTARIO: 01080501 Gobierno electrónico

PROYECTO PRESUPUESTARIO: 010805010103 Innovación gubernamental con tecnologías de información

OBJETIVO DEL PROGRAMA PRESUPUESTARIO: Engloba todas las actividades o servicios que las administraciones municipales otorgan a la población a través de tecnologías de información, mejorando la eficiencia y eficacia en los procesos facilitando la operación y distribución de información que se brinda a la población.

DEPENDENCIA GENERAL: D00 AREA DE ADMINISTRACIÓN

DEPENDENCIA AUXILIAR: 315 Área de Informática

ESTRUCTURA DEL INDICADOR

NOMBRE DEL INDICADOR: Porcentaje en el cumplimiento del Programa de capacitación

FÓRMULA DEL CÁLCULO: (Cursos impartidos/Cursos programados)\*100

INTERPRETACIÓN: REPRESENTA EL POCENTAJE DE CUMPLIMIENTO DEL PROGRAMA DE CAPACITACIÓN

DIMENSIÓN QUE ATIENDE: Eficiencia

FRECUENCIA DE MEDICIÓN: Mensual

DESCRIPCIÓN DEL FACTOR DE COMPARACIÓN: CURSOS

AMBITO GEOGRAFICO: NAUCALPAN

COBERTURA: DIF

LINEA BASE: 0

Numero: NA 3.1

COMPORTAMIENTO DE LAS VARIABLES DURANTE EL TRIMESTRE: Abril-Junio

VARIABLE	UNIDAD DE MEDIDA	OPERACION	META ANUAL	AVANCE TRIMESTRAL				AVANCE ACUMULADO			
				Programado	%	Alcanzado	%	Programado	%	Alcanzado	%
Cursos impartidos	CAPACITACIÓN	Sumable	10.00	3.00	30.00	3.00	100.00	4.00	40.00	4.00	100.00
Cursos programados	CAPACITACIÓN	Sumable	10.00	3.00	30.00	3.00	100.00	4.00	40.00	4.00	100.00

COMPORTAMIENTO DEL INDICADOR

DESCRIPCION DE LA META ANUAL

CUMPLIR CON EL PROGRAMA DE CAPACITACIÓN

META ANUAL	TRIMESTRE: Abril-Junio							
	AVANCE TRIMESTRAL				AVANCE ACUMULADO			
	Programado	Alcanzado	EF%	SEMAFORO	Programado	Alcanzado	EF%	SEMAFORO
100.00	100.00	100.00	100.00	VERDE	100.00	100.00	100.00	VERDE

DESCRIPCIÓN DE RESULTADOS Y JUSTIFICACIÓN EN CASO DE VARIACIÓN SUPERIOR A ± 10 % RESPECTO A LO PROGRAMADO

Cursos impartidos

Cursos impartidos

DEPENDENCIA GENERAL: D00 AREA DE ADMINISTRACIÓN

DEPENDENCIA AUXILIAR: 315 Área de Informática

EVALUACION DEL INDICADOR

ELABORÓ

MÓNICA PAOLA CASTAÑEDA HERNÁNDEZ



VO. BO.

LIC. ANÍBAL BRAM FALCÓN

PbRm-08b FICHA TECNICA DE SEGUIMIENTO DE INDICADORES 2022 DE GESTIÓN O ESTRATEGICO

SISTEMA MUNICIPAL DIF DE NAUCALPAN

TIPO DE FICHA: OSFEM

PILAR DE DESARROLLO / EJE TRANSVERSAL: III Eje transversal III: Tecnología y Coordinación para el Buen Gobierno  
 TEMA DE DESARROLLO: Municipio moderno en tecnologías de información y comunicaciones  
 PROGRAMA PRESUPUESTARIO: 01080501 Gobierno electrónico  
 PROYECTO PRESUPUESTARIO: 010805010103 Innovación gubernamental con tecnologías de información  
 OBJETIVO DEL PROGRAMA PRESUPUESTARIO: Engloba todas las actividades o servicios que las administraciones municipales otorgan a la población a través de tecnologías de información, mejorando la eficiencia y eficacia en los procesos facilitando la operación y distribución de información que se brinda a la población.  
 DEPENDENCIA GENERAL: D00 AREA DE ADMINISTRACIÓN  
 DEPENDENCIA AUXILIAR: 315 Área de Informática

ESTRUCTURA DEL INDICADOR

NOMBRE DEL INDICADOR: Porcentaje de Servidores capacitados.  
 FÓRMULA DEL CÁLCULO: (Servidores públicos capacitados/Servidores públicos programados para ser capacitados)\*100  
 INTERPRETACIÓN: REPRESENTA EL PORCENYAJE DE SERVIDORES CAPACITADOS  
 DIMENSIÓN QUE ATIENDE: Eficiencia  
 DESCRIPCIÓN DEL FACTOR DE COMPARACIÓN: CAPACITACIÓN  
 AMBITO GEOGRAFICO: NAUCALPAN  
 COBERTURA: DIF  
 LINEA BASE: 0  
 Numero: NA 3.2

FRECUENCIA DE MEDICIÓN: Mensual

COMPORTAMIENTO DE LAS VARIABLES DURANTE EL TRIMESTRE: Abril-Junio

VARIABLE	UNIDAD DE MEDIDA	OPERACION	META ANUAL	AVANCE TRIMESTRAL				AVANCE ACUMULADO			
				Programado	%	Alcanzado	%	Programado	%	Alcanzado	%
Servidores públicos capacitados	LISTA DE ASISTENCIA	Sumable	40.00	10.00	25.00	10.00	100.00	20.00	50.00	20.00	100.00
Servidores públicos programados para ser capacitados	LISTA DE ASISTENCIA	Sumable	40.00	10.00	25.00	10.00	100.00	20.00	50.00	20.00	100.00

COMPORTAMIENTO DEL INDICADOR

DESCRIPCION DE LA META ANUAL

CAPACITACIÓN A SERVIDORES PÚBLICOS

META ANUAL	TRIMESTRE: Abril-Junio							
	AVANCE TRIMESTRAL				AVANCE ACUMULADO			
	Programado	Alcanzado	EF%	SEMAFORO	Programado	Alcanzado	EF%	SEMAFORO
100.00	100.00	100.00	100.00	VERDE	100.00	100.00	100.00	VERDE

DESCRIPCIÓN DE RESULTADOS Y JUSTIFICACIÓN EN CASO DE VARIACIÓN SUPERIOR A ± 10 % RESPECTO A LO PROGRAMADO  
 Servidores públicos capacitados

Servidores públicos capacitados  
 DEPENDENCIA GENERAL: D00 AREA DE ADMINISTRACIÓN  
 DEPENDENCIA AUXILIAR: 315 Área de Informática

EVALUACION DEL INDICADOR



ELABORÓ

MÓNICA PAOLA BASTAÑEDA HERNÁNDEZ

VO. BO.

LIC. ANÍBAL BRAM FALCÓN

**PbRm-08b FICHA TECNICA DE SEGUIMIENTO DE INDICADORES 2022 DE GESTIÓN O ESTRATEGICO**

**SISTEMA MUNICIPAL DIF DE NAUCALPAN**

TIPO DE FICHA: OSFEM

**PILAR DE DESARROLLO / EJE TRANSVERSAL:** III Eje transversal III: Tecnología y Coordinación para el Buen Gobierno  
**TEMA DE DESARROLLO:** Municipio moderno en tecnologías de información y comunicaciones  
**PROGRAMA PRESUPUESTARIO:** 01080501 Gobierno electrónico  
**PROYECTO PRESUPUESTARIO:** 010805010103 Innovación gubernamental con tecnologías de información  
**OBJETIVO DEL PROGRAMA PRESUPUESTARIO:** Engloba todas las actividades o servicios que las administraciones municipales otorgan a la población a través de tecnologías de información, mejorando la eficiencia y eficacia en los procesos facilitando la operación y distribución de información que se brinda a la población.  
**DEPENDENCIA GENERAL:** D00 AREA DE ADMINISTRACIÓN  
**DEPENDENCIA AUXILIAR:** 315 Área de Informática

**ESTRUCTURA DEL INDICADOR**

**NOMBRE DEL INDICADOR:** Porcentaje de reportes de incidencias de TIC's atendidos.  
**FÓRMULA DEL CÁLCULO:** (Reportes de incidencias de TIC's atendidos/ Total de reportes presentados)\*100  
**INTERPRETACIÓN:** REPRESENTA EL PORCENTAJE DE LOS REPORTES DE INCIDENCIAS DE TICS ATENDIDOS  
**DIMENSIÓN QUE ATIENDE:** Eficiencia **FRECUENCIA DE MEDICIÓN:** Trimestral  
**DESCRIPCIÓN DEL FACTOR DE COMPARACIÓN:** INFOEMES DE REPORTES  
**AMBITO GEOGRAFICO:** NAUCALPAN  
**COBERTURA:** DIF  
**LINEA BASE:** 0  
**Numero:** NA 4.1

**COMPORTAMIENTO DE LAS VARIABLES DURANTE EL TRIMESTRE: Abril-Junio**

VARIABLE	UNIDAD DE MEDIDA	OPERACION	META ANUAL	AVANCE TRIMESTRAL				AVANCE ACUMULADO			
				Programado	%	Alcanzado	%	Programado	%	Alcanzado	%
Reportes de incidencias de TIC's atendidos	INFORME	Sumable	12.00	3.00	25.00	3.00	100.00	6.00	50.00	6.00	100.00
Total de reportes presentados	INFORME	Sumable	12.00	3.00	25.00	3.00	100.00	6.00	50.00	6.00	100.00

**COMPORTAMIENTO DEL INDICADOR**

**DESCRIPCION DE LA META ANUAL**

**ATENCIÓN DE INCIDENCIAS DE TICS**

META ANUAL	TRIMESTRE: Abril-Junio							
	AVANCE TRIMESTRAL				AVANCE ACUMULADO			
	Programado	Alcanzado	EF%	SEMAFORO	Programado	Alcanzado	EF%	SEMAFORO
100.00	100.00	100.00	100.00	VERDE	100.00	100.00	100.00	VERDE

DESCRIPCIÓN DE RESULTADOS Y JUSTIFICACIÓN EN CASO DE VARIACIÓN SUPERIOR A ± 10 % RESPECTO A LO PROGRAMADO

Total de reportes presentados

Total de reportes presentados

**DEPENDENCIA GENERAL:** D00 AREA DE ADMINISTRACIÓN  
**DEPENDENCIA AUXILIAR:** 315 Área de Informática

**EVALUACION DEL INDICADOR**

ELABORÓ

MÓNICA PAOLA CASTAÑEDA HERNÁNDEZ



VO. BO.

LIC. ANIBAL BRAM FALCÓN



**PbRm-08b FICHA TECNICA DE SEGUIMIENTO DE INDICADORES 2022 DE GESTIÓN O ESTRATEGICO**

**SISTEMA MUNICIPAL DIF DE NAUCALPAN**

TIPO DE FICHA: OSFEM

PILAR DE DESARROLLO / EJE TRANSVERSAL: 1 Pilar 1: Social  
 TEMA DE DESARROLLO: Desarrollo humano incluyente, sin discriminación y libre de violencia  
 PROGRAMA PRESUPUESTARIO: 02020201 Desarrollo comunitario  
 PROYECTO PRESUPUESTARIO: 0202020102 Apoyo a la comunidad  
 OBJETIVO DEL PROGRAMA PRESUPUESTARIO: Incluye proyectos cuyas acciones de coordinación para la concurrencia de los recursos en los programas de desarrollo social se orientan a la mejora de los distintos ámbitos de los municipios y los grupos sociales que en ellos habitan, en especial a los de mayor vulnerabilidad, y que tengan como propósito asegurar la reducción de la pobreza.  
 DEPENDENCIA GENERAL: B00 DIRECCIÓN GENERAL  
 DEPENDENCIA AUXILIAR: 301 Unidad de Asistencia Social

**ESTRUCTURA DEL INDICADOR**

NOMBRE DEL INDICADOR: Porcentaje de capacitaciones para generar conocimientos y habilidades de gestión realizadas.  
 FÓRMULA DEL CÁLCULO: (Capacitaciones para generar conocimientos y habilidades de gestión realizadas/Capacitaciones para generar conocimientos y habilidades de gestión programadas)\*100  
 INTERPRETACIÓN: PORCENTAJE DE CAPACITACIONES RESPECTO A LAS CAPACITACIONES PROGRAMADAS  
 DIMENSIÓN QUE ATIENDE: Eficiencia FRECUENCIA DE MEDICIÓN: Semestral  
 DESCRIPCIÓN DEL FACTOR DE COMPARACIÓN: PORCENTAJE DE CAPACITACIONES PROGRAMADAS QUE SE CONCRETARON  
 AMBITO GEOGRAFICO: NAUCALPAN  
 COBERTURA: DIF  
 LINEA BASE: 0  
 Numero: NC 1

**COMPORTAMIENTO DE LAS VARIABLES DURANTE EL TRIMESTRE: Abril-Junio**

VARIABLE	UNIDAD DE MEDIDA	OPERACION	META ANUAL	AVANCE TRIMESTRAL				AVANCE ACUMULADO			
				Programado	%	Alcanzado	%	Programado	%	Alcanzado	%
Capacitaciones para generar conocimientos y habilidades de gestión realizadas	REUNIONES	Sumable	12.00	6.00	50.00	6.00	100.00	6.00	50.00	6.00	100.00
Capacitaciones para generar conocimientos y habilidades de gestión programados	REUNIONES	Sumable	12.00	6.00	50.00	6.00	100.00	6.00	50.00	6.00	100.00

**COMPORTAMIENTO DEL INDICADOR**

**DESCRIPCION DE LA META ANUAL**

LOS GRUPOS ORGANIZADOS DE POBLACIÓN EN CONDICIONES DE MARGINACIÓN ASISTEN A LAS CAPACITACIONES PARA MEJORAR SUS CONDICIONES SOCIALES DE VIDA, SUS CONOCIMIENTOS Y HABILIDADES DE GESTIÓN Y PARTICIPACIÓN

META ANUAL	TRIMESTRE: Abril-Junio							
	AVANCE TRIMESTRAL				AVANCE ACUMULADO			
	Programado	Alcanzado	EF%	SEMAFORO	Programado	Alcanzado	EF%	SEMAFORO
100.00	100.00	100.00	100.00	verde	100.00	100.00	100.00	verde

DESCRIPCIÓN DE RESULTADOS Y JUSTIFICACIÓN EN CASO DE VARIACIÓN SUPERIOR A ± 10 % RESPECTO A LO PROGRAMADO  
 Capacitaciones para generar conocimientos y habilidades de gestión realizadas

**EVALUACION DEL INDICADOR**

Capacitaciones para generar conocimientos y habilidades de gestión realizadas  
 DEPENDENCIA GENERAL: B00 DIRECCIÓN GENERAL  
 DEPENDENCIA AUXILIAR: 301 Unidad de Asistencia Social



ELABORÓ

NORMAN URIEL EUSTAQUIO HERNÁNDEZ



VO. BO.

RAMÓN JUÁREZ BECERRIL



PbRm-08b FICHA TECNICA DE SEGUIMIENTO DE INDICADORES 2022 DE GESTIÓN O ESTRATEGICO

SISTEMA MUNICIPAL DIF DE NAUCALPAN

TIPO DE FICHA: OSFEM

PILAR DE DESARROLLO / EJE TRANSVERSAL: 1 Pilar 1: Social  
 TEMA DE DESARROLLO: Desarrollo humano incluyente, sin discriminación y libre de violencia  
 PROGRAMA PRESUPUESTARIO: 02020201 Desarrollo comunitario  
 PROYECTO PRESUPUESTARIO: 0202020102 Apoyo a la comunidad  
 OBJETIVO DEL PROGRAMA PRESUPUESTARIO: Incluye proyectos cuyas acciones de coordinación para la concurrencia de los recursos en los programas de desarrollo social se orientan a la mejora de los distintos ámbitos de los municipios y los grupos sociales que en ellos habitan, en especial a los de mayor vulnerabilidad, y que tengan como propósito asegurar la reducción de la pobreza.  
 DEPENDENCIA GENERAL: B00 DIRECCIÓN GENERAL  
 DEPENDENCIA AUXILIAR: 301 Unidad de Asistencia Social

ESTRUCTURA DEL INDICADOR

NOMBRE DEL INDICADOR: Porcentaje de gestiones sobre los programas de desarrollo social realizadas.  
 FÓRMULA DEL CÁLCULO: (Gestiones sobre los programas de desarrollo social realizadas/ Gestiones sobre los programas de desarrollo social programadas)\*100  
 INTERPRETACIÓN: NO APLICA  
 DIMENSIÓN QUE ATIENDE: Eficiencia FRECUENCIA DE MEDICIÓN: Semestral  
 DESCRIPCIÓN DEL FACTOR DE COMPARACIÓN: NO APLICA  
 AMBITO GEOGRAFICO: NO APLICA  
 COBERTURA: NO APLICA  
 LINEA BASE: NO APLICA  
 Numero: NC 2

COMPORTAMIENTO DE LAS VARIABLES DURANTE EL TRIMESTRE: Abril-Junio

VARIABLE	UNIDAD DE MEDIDA	OPERACION	META ANUAL	AVANCE TRIMESTRAL				AVANCE ACUMULADO			
				Programado	%	Alcanzado	%	Programado	%	Alcanzado	%
Gestiones sobre los programas de desarrollo social realizadas	NO APLICA	Sumable	0.00	0.00	0.00	0.00	0.00	0.00	0.00	0.00	0.00
Gestiones sobre los programas de desarrollo social programadas	NO APLICA	Sumable	0.00	0.00	0.00	0.00	0.00	0.00	0.00	0.00	0.00

COMPORTAMIENTO DEL INDICADOR

DESCRIPCION DE LA META ANUAL

NO APLICA

META ANUAL	TRIMESTRE: Abril-Junio							
	AVANCE TRIMESTRAL				AVANCE ACUMULADO			
	Programado	Alcanzado	EF%	SEMAFORO	Programado	Alcanzado	EF%	SEMAFORO
0.00	0.00	0.00	0.00	verde	0.00	0.00	0.00	verde

DESCRIPCIÓN DE RESULTADOS Y JUSTIFICACIÓN EN CASO DE VARIACIÓN SUPERIOR A ± 10 % RESPECTO A LO PROGRAMADO  
 NO APLICA

EVALUACION DEL INDICADOR

NO APLICA

DEPENDENCIA GENERAL: B00 DIRECCIÓN GENERAL  
 DEPENDENCIA AUXILIAR: 301 Unidad de Asistencia Social



ELABORÓ

NORMAN URIEL EUSTAQUIO HERNÁNDEZ



VO. BO.

RAMÓN JUÁREZ BECERRIL



**PbRm-08b FICHA TECNICA DE SEGUIMIENTO DE INDICADORES 2022 DE GESTIÓN O ESTRATEGICO**

**SISTEMA MUNICIPAL DIF DE NAUCALPAN**

TIPO DE FICHA: OSFEM

**PILAR DE DESARROLLO / EJE TRANSVERSAL:** 1 Pilar 1: Social  
**TEMA DE DESARROLLO:** Desarrollo humano incluyente, sin discriminación y libre de violencia  
**PROGRAMA PRESUPUESTARIO:** 02020201 Desarrollo comunitario  
**PROYECTO PRESUPUESTARIO:** 0202020102 Apoyo a la comunidad  
**OBJETIVO DEL PROGRAMA PRESUPUESTARIO:** Incluye proyectos cuyas acciones de coordinación para la concurrencia de los recursos en los programas de desarrollo social se orientan a la mejora de los distintos ámbitos de los municipios y los grupos sociales que en ellos habitan, en especial a los de mayor vulnerabilidad, y que tengan como propósito asegurar la reducción de la pobreza.  
**DEPENDENCIA GENERAL:** B00 DIRECCIÓN GENERAL  
**DEPENDENCIA AUXILIAR:** 301 Unidad de Asistencia Social

**ESTRUCTURA DEL INDICADOR**

**NOMBRE DEL INDICADOR:** Porcentaje de reuniones regionales y estatales realizadas.  
**FÓRMULA DEL CÁLCULO:** (Total de reuniones regionales y estatales realizadas/Total de reuniones regionales y estatales programadas)\*100  
**INTERPRETACIÓN:** PORCENTAJE DE INFORMES ENTREGADOS DE DONATIVOS, ENTREGADOS A DIRECCIÓN GENERAL Y A CONTRALORIA INTERNA  
**DIMENSIÓN QUE ATIENDE:** Eficiencia **FRECUENCIA DE MEDICIÓN:** Semestral  
**DESCRIPCIÓN DEL FACTOR DE COMPARACIÓN:** INFORMES ENTREGADOS SOBRE INFORMES PROGRAMADOS  
**AMBITO GEOGRAFICO:** NAUCALPAN  
**COBERTURA:** MUNICIPAL  
**LINEA BASE:** 0  
**Numero:** NA 1.1

**COMPORTAMIENTO DE LAS VARIABLES DURANTE EL TRIMESTRE: Abril-Junio**

VARIABLE	UNIDAD DE MEDIDA	OPERACION	META ANUAL	AVANCE TRIMESTRAL				AVANCE ACUMULADO			
				Programado	%	Alcanzado	%	Programado	%	Alcanzado	%
Total de reuniones regionales y estatales realizadas	REUNIONES	Sumable	4.00	2.00	50.00	2.00	100.00	2.00	50.00	2.00	100.00
Total de reuniones regionales y estatales programadas	REUNIONES	Sumable	4.00	2.00	50.00	2.00	100.00	2.00	50.00	2.00	100.00

**COMPORTAMIENTO DEL INDICADOR**

**DESCRIPCIÓN DE LA META ANUAL**

LAS AUTORIDADES DE OTROS ORDENES DE GOBIERNO, COLABORAN CON LAS AUTORIDADES LOCALES, EN ABRIR LOS ESPACIOS DE ASESORIAS SOBRE OPERACIÓN DE PROGRAMAS.

META ANUAL	TRIMESTRE: Abril-Junio							
	AVANCE TRIMESTRAL				AVANCE ACUMULADO			
	Programado	Alcanzado	EF%	SEMAFORO	Programado	Alcanzado	EF%	SEMAFORO
100.00	100.00	100.00	100.00	verde	100.00	100.00	100.00	verde

DESCRIPCIÓN DE RESULTADOS Y JUSTIFICACIÓN EN CASO DE VARIACIÓN SUPERIOR A ± 10 % RESPECTO A LO PROGRAMADO  
 Total de reuniones regionales y estatales realizadas

**Total de reuniones regionales y estatales realizadas**  
**DEPENDENCIA GENERAL:** B00 DIRECCIÓN GENERAL  
**DEPENDENCIA AUXILIAR:** 301 Unidad de Asistencia Social

**EVALUACION DEL INDICADOR**



**ELABORÓ**

NORMAN URIEL EUSTAQUIO HERNÁNDEZ



**VO. BO.**

RAMÓN JUÁREZ BECERRIL





**PbRm-08b FICHA TECNICA DE SEGUIMIENTO DE INDICADORES 2022 DE GESTIÓN O ESTRATEGICO**

**SISTEMA MUNICIPAL DIF DE NAUCALPAN**

TIPO DE FICHA: OSFEM

PILAR DE DESARROLLO / EJE TRANSVERSAL: 1 Pilar 1: Social  
 TEMA DE DESARROLLO: Desarrollo humano incluyente, sin discriminación y libre de violencia  
 PROGRAMA PRESUPUESTARIO: 02020201 Desarrollo comunitario  
 PROYECTO PRESUPUESTARIO: 0202020102 Apoyo a la comunidad  
 OBJETIVO DEL PROGRAMA PRESUPUESTARIO: Incluye proyectos cuyas acciones de coordinación para la concurrencia de los recursos en los programas de desarrollo social se orientan a la mejora de los distintos ámbitos de los municipios y los grupos sociales que en ellos habitan, en especial a los de mayor vulnerabilidad, y que tengan como propósito asegurar la reducción de la pobreza.  
 DEPENDENCIA GENERAL: B00 DIRECCIÓN GENERAL  
 DEPENDENCIA AUXILIAR: 301 Unidad de Asistencia Social

**ESTRUCTURA DEL INDICADOR**

NOMBRE DEL INDICADOR: Porcentaje de solicitudes de programas sociales atendidas.  
 FÓRMULA DEL CÁLCULO: (Solicitudes de programas sociales atendidas/Solicitudes de programas sociales en trámite)\*100  
 INTERPRETACIÓN: NO APLICA  
 DIMENSIÓN QUE ATIENDE: Eficiencia  
 DESCRIPCIÓN DEL FACTOR DE COMPARACIÓN: NO APLICA  
 AMBITO GEOGRAFICO: NO APLICA  
 COBERTURA: NO APLICA  
 LINEA BASE: NO APLICA  
 FRECUENCIA DE MEDICIÓN: Trimestral  
 Numero: NA 2.1

**COMPORTAMIENTO DE LAS VARIABLES DURANTE EL TRIMESTRE: Abril-Junio**

VARIABLE	UNIDAD DE MEDIDA	OPERACION	META ANUAL	AVANCE TRIMESTRAL				AVANCE ACUMULADO			
				Programado	%	Alcanzado	%	Programado	%	Alcanzado	%
Solicitudes de programas sociales atendidas	NO APLICA	Sumable	0.00	0.00	0.00	0.00	0.00	0.00	0.00	0.00	0.00
Solicitudes de programas sociales en trámite	NO APLICA	Sumable	0.00	0.00	0.00	0.00	0.00	0.00	0.00	0.00	0.00

**COMPORTAMIENTO DEL INDICADOR**

DESCRIPCION DE LA META ANUAL

NO APLICA

META ANUAL	TRIMESTRE: Abril-Junio							
	AVANCE TRIMESTRAL				AVANCE ACUMULADO			
	Programado	Alcanzado	EF%	SEMAFORO	Programado	Alcanzado	EF%	SEMAFORO
0.00	0.00	0.00	0.00	verde	0.00	0.00	0.00	verde

DESCRIPCIÓN DE RESULTADOS Y JUSTIFICACIÓN EN CASO DE VARIACIÓN SUPERIOR A ± 10 % RESPECTO A LO PROGRAMADO  
 NO APLICA

**EVALUACION DEL INDICADOR**


NO APLICA

DEPENDENCIA GENERAL: B00 DIRECCIÓN GENERAL  
 DEPENDENCIA AUXILIAR: 301 Unidad de Asistencia Social



**ELABORÓ**

NORMAN URIEL EUSTAQUIO HERNÁNDEZ



**VO. BO.**

RAMÓN JUÁREZ BECERRIL



PbRm-08b FICHA TECNICA DE SEGUIMIENTO DE INDICADORES 2022 DE GESTIÓN O ESTRATEGICO

SISTEMA MUNICIPAL DIF DE NAUCALPAN

TIPO DE FICHA: OSFEM

PILAR DE DESARROLLO / EJE TRANSVERSAL: 1 Pilar 1: Social  
 TEMA DE DESARROLLO: Salud y bienestar incluyente  
 PROGRAMA PRESUPUESTARIO: 02030101 Prevención médica para la comunidad  
 PROYECTO PRESUPUESTARIO: 0203010101 Medicina preventiva 020301010201 Promoción de la salud  
 020301010202 Prevención de las adicciones 020301010203 Entornos y comunidades saludables  
 OBJETIVO DEL PROGRAMA PRESUPUESTARIO: Incluye acciones de promoción, prevención y difusión de la salud pública para contribuir a la disminución de enfermedades y mantener un buen estado de salud de la población municipal.  
 DEPENDENCIA GENERAL: E00 AREA DE OPERACIÓN  
 DEPENDENCIA AUXILIAR: 301 Unidad de Asistencia Social, 310 Área de Salud y Deporte

**ESTRUCTURA DEL INDICADOR**

NOMBRE DEL INDICADOR: Porcentaje de programas de prevención de la salud difundidos.  
 FÓRMULA DEL CÁLCULO: (Programas de prevención de la salud difundidos/programas de prevención de la salud programados a difundir)\*100  
 INTERPRETACIÓN: PROGRAMAS DE PREVENCIÓN DIFUNDIDOS RESPECTO DE LOS PROGRAMADOS  
 DIMENSIÓN QUE ATIENDE: Eficiencia FRECUENCIA DE MEDICIÓN: Semestral  
 DESCRIPCIÓN DEL FACTOR DE COMPARACIÓN: EVENTOS REALIZADOS EN EL AÑO ANTERIOR  
 AMBITO GEOGRAFICO:  
 COBERTURA: MUNICIPAL  
 LINEA BASE: 8  
 Numero: NC 2

COMPORTAMIENTO DE LAS VARIABLES DURANTE EL TRIMESTRE: Abril-Junio

VARIABLE	UNIDAD DE MEDIDA	OPERACION	META ANUAL	AVANCE TRIMESTRAL				AVANCE ACUMULADO			
				Programado	%	Alcanzado	%	Programado	%	Alcanzado	%
Programas de prevención de la salud difundidos	JORNADA	Sumable	8.00	5.00	62.50	3.00	60.00	5.00	62.50	3.00	60.00
programas de prevención de la salud programados a difundir	JORNADA	Sumable	8.00	5.00	62.50	3.00	60.00	5.00	62.50	3.00	60.00

COMPORTAMIENTO DEL INDICADOR

DESCRIPCION DE LA META ANUAL

EVENTOS

META ANUAL	TRIMESTRE: Abril-Junio							
	AVANCE TRIMESTRAL				AVANCE ACUMULADO			
	Programado	Alcanzado	EF%	SEMAFORO	Programado	Alcanzado	EF%	SEMAFORO
100.00	100.00	100.00	100.00	AMARILLO	100.00	100.00	100.00	AMARILLO

DESCRIPCIÓN DE RESULTADOS Y JUSTIFICACIÓN EN CASO DE VARIACIÓN SUPERIOR A ± 10 % RESPECTO A LO PROGRAMADO  
 Programas de prevención de la salud difundidos


EVALUACION DEL INDICADOR

Programas de prevención de la salud difundidos

DEPENDENCIA GENERAL: E00 AREA DE OPERACIÓN  
 DEPENDENCIA AUXILIAR: 301 Unidad de Asistencia Social, 310 Área de Salud y Deporte

  
 ELABORÓ



VO. BO.   
 MARÍA DEL CARMEN CARRILLO VILLALPANDO

MTRO. EN A.P. FRANCISCO JAVIER RUÍZ CHÁVEZ

PbRm-08b FICHA TECNICA DE SEGUIMIENTO DE INDICADORES 2022 DE GESTIÓN O ESTRATEGICO

SISTEMA MUNICIPAL DIF DE NAUCALPAN

TIPO DE FICHA: OSFEM

PILAR DE DESARROLLO / EJE TRANSVERSAL: 1 Pilar 1: Social  
 TEMA DE DESARROLLO: Salud y bienestar incluyente  
 PROGRAMA PRESUPUESTARIO: 02030101 Prevención médica para la comunidad  
 PROYECTO PRESUPUESTARIO: 0203010101 Medicina preventiva 020301010201 Promoción de la salud  
 020301010202 Prevención de las adicciones 020301010203 Entornos y comunidades saludables  
 OBJETIVO DEL PROGRAMA PRESUPUESTARIO: Incluye acciones de promoción, prevención y difusión de la salud pública para contribuir a la disminución de enfermedades y mantener un buen estado de salud de la población municipal.  
 DEPENDENCIA GENERAL: E00 AREA DE OPERACIÓN  
 DEPENDENCIA AUXILIAR: 301 Unidad de Asistencia Social,310 Área de Salud y Deporte

ESTRUCTURA DEL INDICADOR

NOMBRE DEL INDICADOR: Porcentaje de pláticas de promoción de la salud realizadas en el territorio municipal.  
 FÓRMULA DEL CÁLCULO: (Pláticas de promoción de la salud y de Prevención de enfermedades realizadas/Pláticas de promoción de la salud y Prevención de enfermedades programadas) \*100  
 INTERPRETACIÓN: PLÁTICAS Y TALLERES REALIZADAS RESPECTO A PLÁTICAS Y TALLERES PROGRAMADAS  
 DIMENSIÓN QUE ATIENDE: Eficacia FRECUENCIA DE MEDICIÓN: Trimestral  
 DESCRIPCIÓN DEL FACTOR DE COMPARACIÓN: PLÁTICAS REALIZADAS EN EL AÑO ANTERIOR  
 AMBITO GEOGRAFICO:  
 COBERTURA:  
 LINEA BASE 587  
 Numero: NA 1.1

COMPORTAMIENTO DE LAS VARIABLES DURANTE EL TRIMESTRE: Abril-Junio

VARIABLE	UNIDAD DE MEDIDA	OPERACION	META ANUAL	AVANCE TRIMESTRAL				AVANCE ACUMULADO			
				Programado	%	Alcanzado	%	Programado	%	Alcanzado	%
Pláticas de promoción de la salud y de Prevención de enfermedades realizadas	PLÁTICAS Y TALLERES	Sumable	592.00	156.00	26.35	156.00	100.00	277.00	46.79	277.00	100.00
Pláticas de promoción de la salud y Prevención de enfermedades programadas	PLÁTICAS Y TALLERES	Sumable	592.00	156.00	26.35	156.00	100.00	277.00	46.79	277.00	100.00

COMPORTAMIENTO DEL INDICADOR

PLÁTICAS Y TALLERES

DESCRIPCION DE LA META ANUAL

META ANUAL	TRIMESTRE: Abril-Junio							
	AVANCE TRIMESTRAL				AVANCE ACUMULADO			
	Programado	Alcanzado	EF%	SEMAFORO	Programado	Alcanzado	EF%	SEMAFORO
100.00	100.00	100.00	100.00	VERDE	100.00	100.00	100.00	VERDE

DESCRIPCIÓN DE RESULTADOS Y JUSTIFICACIÓN EN CASO DE VARIACIÓN SUPERIOR A ± 10 % RESPECTO A LO PROGRAMADO

EVALUACION DEL INDICADOR

DEPENDENCIA GENERAL: E00 AREA DE OPERACIÓN  
 DEPENDENCIA AUXILIAR: 301 Unidad de Asistencia Social,310 Área de Salud y Deporte

ELABORÓ



VO. BO.

MTRO. EN A.P. FRANCISCO JAVIER RUÍZ CHÁVEZ

MARÍA DEL CARMEN CARRILLO VILLALPANDO



PbRm-08b FICHA TECNICA DE SEGUIMIENTO DE INDICADORES 2022 DE GESTIÓN O ESTRATEGICO

SISTEMA MUNICIPAL DIF DE NAUCALPAN

TIPO DE FICHA: OSFEM

PILAR DE DESARROLLO / EJE TRANSVERSAL: 1 Pilar 1: Social  
 TEMA DE DESARROLLO: Salud y bienestar incluyente  
 PROGRAMA PRESUPUESTARIO: 02030101 Prevención médica para la comunidad  
 PROYECTO PRESUPUESTARIO: 0203010101 Medicina preventiva 020301010201 Promoción de la salud  
 020301010202 Prevención de las adicciones 020301010203 Entornos y comunidades saludables  
 OBJETIVO DEL PROGRAMA PRESUPUESTARIO: Incluye acciones de promoción, prevención y difusión de la salud pública para contribuir a la disminución de enfermedades y mantener un buen estado de salud de la población municipal.  
 DEPENDENCIA GENERAL: E00 AREA DE OPERACIÓN  
 DEPENDENCIA AUXILIAR: 301 Unidad de Asistencia Social.310 Área de Salud y Deporte

ESTRUCTURA DEL INDICADOR

NOMBRE DEL INDICADOR: Porcentaje de dosis de biológicos aplicados en los módulos de vacunación.  
 FÓRMULA DEL CÁLCULO: (Dosis de biológicos aplicado/ Dosis de biológicos programados para aplicar) \*100  
 INTERPRETACIÓN: BIOLÓGICOS APLICADOS SOBRE PROGRAMADOS  
 DIMENSIÓN QUE ATIENDE: Eficacia FRECUENCIA DE MEDICIÓN: Trimestral  
 DESCRIPCIÓN DEL FACTOR DE COMPARACIÓN: 0  
 AMBITO GEOGRAFICO:  
 COBERTURA:  
 LINEA BASE: 0  
 Numero: NA 1.2

COMPORTAMIENTO DE LAS VARIABLES DURANTE EL TRIMESTRE: Abril-Junio

VARIABLE	UNIDAD DE MEDIDA	OPERACION	META ANUAL	AVANCE TRIMESTRAL				AVANCE ACUMULADO			
				Programado	%	Alcanzado	%	Programado	%	Alcanzado	%
Dosis de biológicos aplicado	DÓISIS	Sumable	2,350.00	675.00	28.72	699.00	103.56	1,103.00	46.94	1,128.00	102.27
Dosis de biológicos programados para aplicar	DÓISIS	Sumable	2,350.00	675.00	28.72	675.00	100.00	1,103.00	46.94	1,104.00	100.09

COMPORTAMIENTO DEL INDICADOR

DESCRIPCION DE LA META ANUAL

BIOLÓGICOS

META ANUAL	TRIMESTRE: Abril-Junio							
	AVANCE TRIMESTRAL				AVANCE ACUMULADO			
	Programado	Alcanzado	EF%	SEMAFORO	Programado	Alcanzado	EF%	SEMAFORO
100.00	100.00	103.56	103.56	VERDE	100.00	102.17	102.17	VERDE

DESCRIPCIÓN DE RESULTADOS Y JUSTIFICACIÓN EN CASO DE VARIACIÓN SUPERIOR A ± 10 % RESPECTO A LO PROGRAMADO  
 Dosis de biológicos programados para aplicar

EVALUACION DEL INDICADOR

Dosis de biológicos programados para aplicar  
 DEPENDENCIA GENERAL: E00 AREA DE OPERACIÓN  
 DEPENDENCIA AUXILIAR: 301 Unidad de Asistencia Social.310 Área de Salud y Deporte

ELABORÓ

MTRO. EN A.P. FRANCISCO JAVIER RUIZ CHÁVEZ



VO. BO.

MARIA DEL CARMEN CARRILLO VILLALPANDO

PbRm-08b FICHA TECNICA DE SEGUIMIENTO DE INDICADORES 2022 DE GESTIÓN O ESTRATEGICO

SISTEMA MUNICIPAL DIF DE NAUCALPAN

TIPO DE FICHA: OSFEM

PILAR DE DESARROLLO / EJE TRANSVERSAL: 1 Pilar 1: Social  
 TEMA DE DESARROLLO: Salud y bienestar incluyente  
 PROGRAMA PRESUPUESTARIO: 02030101 Prevención médica para la comunidad  
 PROYECTO PRESUPUESTARIO: 0203010101 Medicina preventiva 0203010201 Promoción de la salud  
 0203010202 Prevención de las adicciones 0203010203 Entornos y comunidades saludables  
 OBJETIVO DEL PROGRAMA PRESUPUESTARIO: Incluye acciones de promoción, prevención y difusión de la salud pública para contribuir a la disminución de enfermedades y mantener un buen estado de salud de la población municipal.  
 DEPENDENCIA GENERAL: E00 AREA DE OPERACIÓN  
 DEPENDENCIA AUXILIAR: 301 Unidad de Asistencia Social,310 Área de Salud y Deporte

**ESTRUCTURA DEL INDICADOR**

NOMBRE DEL INDICADOR: Porcentaje de ilustrativos distribuidos para la promoción de la salud y prevención de enfermedades.  
 FÓRMULA DEL CÁLCULO: (Ilustrativos para la promoción de la salud y prevención de enfermedades distribuidos / Ilustrativos para la promoción de la salud y prevención de enfermedades programados a distribuir) \*100  
 INTERPRETACIÓN: ILUSTRATIVOS DISTRIBUIDOS Y PROGRAMADOS  
 DIMENSIÓN QUE ATIENDE: Eficacia FRECUENCIA DE MEDICIÓN: Trimestral  
 DESCRIPCIÓN DEL FACTOR DE COMPARACIÓN: 2000  
 AMBITO GEOGRAFICO: MUNICIPAL  
 COBERTURA: NAUCALPAN  
 LINEA BASE: 0  
 Numero: NA 2.1

**COMPORTAMIENTO DE LAS VARIABLES DURANTE EL TRIMESTRE: Abril-Junio**

VARIABLE	UNIDAD DE MEDIDA	OPERACION	META ANUAL	AVANCE TRIMESTRAL				AVANCE ACUMULADO			
				Programado	%	Alcanzado	%	Programado	%	Alcanzado	%
Ilustrativos para la promoción de la salud y prevención de enfermedades distribuidos	TRÍPTICOS	Sumable	2,000.00	0.00	0.00	0.00	0.00	0.00	0.00	0.00	0.00
Ilustrativos para la promoción de la salud y prevención de enfermedades programados a distribuir	TRÍPTICOS	Sumable	2,000.00	0.00	0.00	0.00	0.00	0.00	0.00	0.00	0.00

**COMPORTAMIENTO DEL INDICADOR**

**DESCRIPCION DE LA META ANUAL**

distribución de 2000 trípticos

META ANUAL	TRIMESTRE: Abril-Junio							
	AVANCE TRIMESTRAL				AVANCE ACUMULADO			
	Programado	Alcanzado	EF%	SEMAFORO	Programado	Alcanzado	EF%	SEMAFORO
100.00	0.00	0.00	0.00	VERDE	0.00	0.00	0.00	VERDE

DESCRIPCIÓN DE RESULTADOS Y JUSTIFICACIÓN EN CASO DE VARIACIÓN SUPERIOR A ± 10 % RESPECTO A LO PROGRAMADO  
 Ilustrativos para la promoción de la salud y prevención de enfermedades distribuidos

**EVALUACION DEL INDICADOR**

Ilustrativos para la promoción de la salud y prevención de enfermedades distribuidos

DEPENDENCIA GENERAL: E00 AREA DE OPERACIÓN  
 DEPENDENCIA AUXILIAR: 301 Unidad de Asistencia Social,310 Área de Salud y Deporte

ELABORÓ



VO. BO.

PbRm-08b FICHA TECNICA DE SEGUIMIENTO DE INDICADORES 2022 DE GESTIÓN O ESTRATEGICO

SISTEMA MUNICIPAL DIF DE NAUCALPAN

TIPO DE FICHA: OSFEM

PILAR DE DESARROLLO / EJE TRANSVERSAL: 1 Pilar 1: Social  
 TEMA DE DESARROLLO: Salud y bienestar incluyente  
 PROGRAMA PRESUPUESTARIO: 02030201 Atención médica  
 PROYECTO PRESUPUESTARIO: 020302010111 Apoyo municipal a la prestación de servicios de salud para las personas  
 OBJETIVO DEL PROGRAMA PRESUPUESTARIO: Agrupa las líneas de acción dirigidas a proporcionar atención médica a la población mexicana, con efectividad y calidad de los servicios de salud que otorgan las instituciones del sector público, así como lograr la cobertura universal de los servicios de salud, para reducir los índices de morbilidad y mortalidad aumentando la esperanza de vida de la población de la entidad.  
 DEPENDENCIA GENERAL: E00 AREA DE OPERACIÓN  
 DEPENDENCIA AUXILIAR: 310 Área de Salud y Deporte

ESTRUCTURA DEL INDICADOR

NOMBRE DEL INDICADOR: Porcentaje de consultas médicas de primer nivel otorgadas.  
 FÓRMULA DEL CÁLCULO:  $(\text{Consultas médicas de primer nivel otorgadas} / \text{Consultas médicas de primer nivel programadas}) * 100$   
 INTERPRETACIÓN: No aplica  
 DIMENSIÓN QUE ATIENDE: Eficiencia  
 DESCRIPCIÓN DEL FACTOR DE COMPARACIÓN: No aplica  
 AMBITO GEOGRAFICO: NO APLICA  
 COBERTURA: NO APLICA  
 LINEA BASE: No aplica  
 FRECUENCIA DE MEDICIÓN: Semestral  
 Numero: NC 1

COMPORTAMIENTO DE LAS VARIABLES DURANTE EL TRIMESTRE: Abril-Junio

VARIABLE	UNIDAD DE MEDIDA	OPERACION	META ANUAL	AVANCE TRIMESTRAL				AVANCE ACUMULADO			
				Programado	%	Alcanzado	%	Programado	%	Alcanzado	%
Consultas médicas de primer nivel otorgadas	No aplica	Sumable	0.00	0.00	0.00	0.00	0.00	0.00	0.00	0.00	0.00
Consultas médicas de primer nivel programadas	No aplica	Sumable	0.00	0.00	0.00	0.00	0.00	0.00	0.00	0.00	0.00

COMPORTAMIENTO DEL INDICADOR

DESCRIPCION DE LA META ANUAL

No aplica

META ANUAL	TRIMESTRE: Abril-Junio							
	AVANCE TRIMESTRAL				AVANCE ACUMULADO			
	Programado	Alcanzado	EF%	SEMAFORO	Programado	Alcanzado	EF%	SEMAFORO
0.00	0.00	0.00	0.00	VERDE	0.00	0.00	0.00	VERDE

DESCRIPCIÓN DE RESULTADOS Y JUSTIFICACIÓN EN CASO DE VARIACIÓN SUPERIOR A ± 10 % RESPECTO A LO PROGRAMADO  
 NO APLICA


EVALUACION DEL INDICADOR

NO APLICA

DEPENDENCIA GENERAL: E00 AREA DE OPERACIÓN  
 DEPENDENCIA AUXILIAR: 310 Área de Salud y Deporte

  
 ELABORÓ



VO. BO.  


MTRO. FRANCISCO JAVIER RUÍZ CHÁVEZ

MARÍA DEL CARMEN CARRILLO VILLALPANDO



PbRm-08b FICHA TECNICA DE SEGUIMIENTO DE INDICADORES 2022 DE GESTIÓN O ESTRATEGICO

SISTEMA MUNICIPAL DIF DE NAUCALPAN

TIPO DE FICHA: OSFEM

PILAR DE DESARROLLO / EJE TRANSVERSAL: 1 Pilar 1: Social  
 TEMA DE DESARROLLO: Salud y bienestar incluyente  
 PROGRAMA PRESUPUESTARIO: 02030201 Atención médica  
 PROYECTO PRESUPUESTARIO: 020302010111 Apoyo municipal a la prestación de servicios de salud para las personas  
 OBJETIVO DEL PROGRAMA PRESUPUESTARIO: Agrupa las líneas de acción dirigidas a proporcionar atención médica a la población mexicana, con efectividad y calidad de los servicios de salud que otorgan las instituciones del sector público, así como lograr la cobertura universal de los servicios de salud, para reducir los índices de morbilidad y mortalidad aumentando la esperanza de vida de la población de la entidad.  
 DEPENDENCIA GENERAL: E00 AREA DE OPERACIÓN  
 DEPENDENCIA AUXILIAR: 310 Área de Salud y Deporte

ESTRUCTURA DEL INDICADOR

NOMBRE DEL INDICADOR: Porcentaje de campañas de promoción de la salud realizadas.  
 FÓRMULA DEL CÁLCULO: (Campañas de promoción de la salud realizadas/Campañas de promoción de la salud programadas)\* 100  
 INTERPRETACIÓN: CAMPAÑAS  
 DIMENSIÓN QUE ATIENDE: Eficiencia FRECUENCIA DE MEDICIÓN: Semestral  
 DESCRIPCIÓN DEL FACTOR DE COMPARACIÓN: CAMPAÑAS  
 AMBITO GEOGRAFICO: MUNICIPAL  
 COBERTURA: NAUCALPAN  
 LINEA BASE: 0  
 Numero: NC 2

COMPORTAMIENTO DE LAS VARIABLES DURANTE EL TRIMESTRE: Abril-Junio

VARIABLE	UNIDAD DE MEDIDA	OPERACION	META ANUAL	AVANCE TRIMESTRAL				AVANCE ACUMULADO			
				Programado	%	Alcanzado	%	Programado	%	Alcanzado	%
Campañas de promoción de la salud realizadas	CAMPAÑAS	Sumable	8.00	5.00	62.50	0.00	0.00	5.00	62.50	0.00	0.00
Campañas de promoción de la salud programadas	CAMPAÑAS	Sumable	8.00	5.00	62.50	0.00	0.00	5.00	62.50	0.00	0.00

COMPORTAMIENTO DEL INDICADOR

DESCRIPCION DE LA META ANUAL

CAMPAÑAS DE SALUD


META ANUAL	TRIMESTRE: Abril-Junio							
	AVANCE TRIMESTRAL				AVANCE ACUMULADO			
	Programado	Alcanzado	EF%	SEMAFORO	Programado	Alcanzado	EF%	SEMAFORO
100.00	100.00	0.00	0.00	ROJO	100.00	0.00	0.00	ROJO

DESCRIPCIÓN DE RESULTADOS Y JUSTIFICACIÓN EN CASO DE VARIACIÓN SUPERIOR A ±10 % RESPECTO A LO PROGRAMADO  
 Campañas de promoción de la salud realizadas

EVALUACION DEL INDICADOR

Campañas de promoción de la salud realizadas  
 DEPENDENCIA GENERAL: E00 AREA DE OPERACION  
 DEPENDENCIA AUXILIAR: 310 Área de Salud y Deporte

  
 ELABORÓ  


VO. BO.  
  
 MARÍA DEL CARMEN CARRILLO VILLALPANDO

**PbRm-08b FICHA TECNICA DE SEGUIMIENTO DE INDICADORES 2022 DE GESTIÓN O ESTRATEGICO**

**SISTEMA MUNICIPAL DIF DE NAUCALPAN**

TIPO DE FICHA: OSFEM

PILAR DE DESARROLLO / EJE TRANSVERSAL: 1 Pilar 1: Social  
 TEMA DE DESARROLLO: Salud y bienestar incluyente  
 PROGRAMA PRESUPUESTARIO: 02030201 Atención médica  
 PROYECTO PRESUPUESTARIO: 020302010111 Apoyo municipal a la prestación de servicios de salud para las personas  
 OBJETIVO DEL PROGRAMA PRESUPUESTARIO: Agrupa las líneas de acción dirigidas a proporcionar atención médica a la población mexicana, con efectividad y calidad de los servicios de salud que otorgan las instituciones del sector público, así como lograr la cobertura universal de los servicios de salud, para reducir los índices de morbilidad y mortalidad aumentando la esperanza de vida de la población de la entidad.  
 DEPENDENCIA GENERAL: E00 AREA DE OPERACIÓN  
 DEPENDENCIA AUXILIAR: 310 Área de Salud y Deporte

**ESTRUCTURA DEL INDICADOR**

NOMBRE DEL INDICADOR: Porcentaje de insumos médicos adquiridos.  
 FÓRMULA DEL CÁLCULO: (Número de insumos médicos adquiridos / Número insumos médicos requeridos) \*100  
 INTERPRETACIÓN: No aplica  
 DIMENSIÓN QUE ATIENDE: Eficiencia  
 DESCRIPCIÓN DEL FACTOR DE COMPARACIÓN: No aplica  
 AMBITO GEOGRAFICO: No aplica  
 COBERTURA: No aplica  
 LINEA BASE: No aplica  
 Frecuencia de medición: Semestral  
 Numero: NC 3

**COMPORTAMIENTO DE LAS VARIABLES DURANTE EL TRIMESTRE: Abril-Junio**

VARIABLE	UNIDAD DE MEDIDA	OPERACION	META ANUAL	AVANCE TRIMESTRAL				AVANCE ACUMULADO			
				Programado	%	Alcanzado	%	Programado	%	Alcanzado	%
Número de insumos médicos adquiridos	No aplica	Sumable	0.00	0.00	0.00	0.00	0.00	0.00	0.00	0.00	0.00
Número insumos médicos requeridos	No aplica	Sumable	0.00	0.00	0.00	0.00	0.00	0.00	0.00	0.00	0.00

**COMPORTAMIENTO DEL INDICADOR**

**DESCRIPCION DE LA META ANUAL**

No aplica

META ANUAL	TRIMESTRE: Abril-Junio							
	AVANCE TRIMESTRAL				AVANCE ACUMULADO			
	Programado	Alcanzado	EF%	SEMAFORO	Programado	Alcanzado	EF%	SEMAFORO
0.00	0.00	0.00	0.00	VERDE	0.00	0.00	0.00	VERDE

DESCRIPCIÓN DE RESULTADOS Y JUSTIFICACIÓN EN CASO DE VARIACIÓN SUPERIOR A ± 10 % RESPECTO A LO PROGRAMADO  
 No aplica


**EVALUACION DEL INDICADOR**

No aplica

DEPENDENCIA GENERAL: E00 AREA DE OPERACIÓN  
 DEPENDENCIA AUXILIAR: 310 Área de Salud y Deporte

  
 ELABORÓ



VO. BO.  


MTR. FRANCISCO JAVIER RUÍZ CHÁVEZ

MARÍA DEL CARMEN CARRILLO VILLALPANDO

PbRm-08b FICHA TECNICA DE SEGUIMIENTO DE INDICADORES 2022 DE GESTIÓN O ESTRATEGICO

SISTEMA MUNICIPAL DIF DE NAUCALPAN

TIPO DE FICHA: OSFEM

PILAR DE DESARROLLO / EJE TRANSVERSAL: 1 Pilar 1: Social  
 TEMA DE DESARROLLO: Salud y bienestar incluyente  
 PROGRAMA PRESUPUESTARIO: 02030201 Atención médica  
 PROYECTO PRESUPUESTARIO: 020302010111 Apoyo municipal a la prestación de servicios de salud para las personas  
 OBJETIVO DEL PROGRAMA PRESUPUESTARIO: Agrupa las líneas de acción dirigidas a proporcionar atención médica a la población mexicana, con efectividad y calidad de los servicios de salud que otorgan las instituciones del sector público, así como lograr la cobertura universal de los servicios de salud, para reducir los índices de morbilidad y mortalidad aumentando la esperanza de vida de la población de la entidad.  
 DEPENDENCIA GENERAL: E00 AREA DE OPERACIÓN  
 DEPENDENCIA AUXILIAR: 310 Área de Salud y Deporte

**ESTRUCTURA DEL INDICADOR**

NOMBRE DEL INDICADOR: Porcentaje de consultas médicas en unidades móviles otorgadas.  
 FÓRMULA DEL CÁLCULO: (Consultas médicas en unidades móviles otorgadas/Consultas médicas en unidades móviles programadas) \*100  
 INTERPRETACIÓN: No aplica  
 DIMENSIÓN QUE ATIENDE: Eficiencia FRECUENCIA DE MEDICIÓN: Trimestral  
 DESCRIPCIÓN DEL FACTOR DE COMPARACIÓN: No aplica  
 AMBITO GEOGRAFICO: NO APLICA  
 COBERTURA: NO APLICA  
 LINEA BASE: No aplica  
 Numero: NA 1.1

**COMPORTAMIENTO DE LAS VARIABLES DURANTE EL TRIMESTRE: Abril-Junio**

VARIABLE	UNIDAD DE MEDIDA	OPERACION	META ANUAL	AVANCE TRIMESTRAL				AVANCE ACUMULADO			
				Programado	%	Alcanzado	%	Programado	%	Alcanzado	%
Consultas médicas en unidades móviles otorgadas	no aplica	Sumable	0.00	0.00	0.00	0.00	0.00	0.00	0.00	0.00	0.00
Consultas médicas en unidades móviles programadas	no aplica	Sumable	0.00	0.00	0.00	0.00	0.00	0.00	0.00	0.00	0.00

**COMPORTAMIENTO DEL INDICADOR**

**DESCRIPCION DE LA META ANUAL**

na

META ANUAL	TRIMESTRE: Abril-Junio							
	AVANCE TRIMESTRAL				AVANCE ACUMULADO			
	Programado	Alcanzado	EF%	SEMAFORO	Programado	Alcanzado	EF%	SEMAFORO
0.00	0.00	0.00	0.00	VERDE	0.00	0.00	0.00	VERDE

DESCRIPCIÓN DE RESULTADOS Y JUSTIFICACIÓN EN CASO DE VARIACIÓN SUPERIOR A ±10% RESPECTO A LO PROGRAMADO  
 NO APLICA

**EVALUACION DEL INDICADOR**

NO APLICA

DEPENDENCIA GENERAL: E00 AREA DE OPERACIÓN  
 DEPENDENCIA AUXILIAR: 310 Área de Salud y Deporte




ELABORÓ

MTRO. FRANCISCO JAVIER RUÍZ CHÁVEZ



VO. BO.



MARÍA DEL CARMEN CARRILLO VILLALPANDO



PbRm-08b FICHA TECNICA DE SEGUIMIENTO DE INDICADORES 2022 DE GESTIÓN O ESTRATEGICO

SISTEMA MUNICIPAL DIF DE NAUCALPAN

TIPO DE FICHA: OSFEM

PILAR DE DESARROLLO / EJE TRANSVERSAL: 1 Pilar 1: Social  
 TEMA DE DESARROLLO: Salud y bienestar incluyente  
 PROGRAMA PRESUPUESTARIO: 02030201 Atención médica  
 PROYECTO PRESUPUESTARIO: 020302010111 Apoyo municipal a la prestación de servicios de salud para las personas  
 OBJETIVO DEL PROGRAMA PRESUPUESTARIO: Agrupa las líneas de acción dirigidas a proporcionar atención médica a la población mexiquense, con efectividad y calidad de los servicios de salud que otorgan las instituciones del sector público, así como lograr la cobertura universal de los servicios de salud, para reducir los índices de morbilidad y mortalidad aumentando la esperanza de vida de la población de la entidad.  
 DEPENDENCIA GENERAL: E00 AREA DE OPERACIÓN  
 DEPENDENCIA AUXILIAR: 310 Área de Salud y Deporte

ESTRUCTURA DEL INDICADOR

NOMBRE DEL INDICADOR: Porcentaje de consultas médicas otorgadas en consultorios fijos.  
 FÓRMULA DEL CÁLCULO: (Consultas médicas otorgadas en consultorios fijos/Consultas médicas programadas en consultorios fijos) \*100  
 INTERPRETACIÓN: CONSULTAS OTORGADAS  
 DIMENSIÓN QUE ATIENDE: Eficiencia FRECUENCIA DE MEDICIÓN: Trimestral  
 DESCRIPCIÓN DEL FACTOR DE COMPARACIÓN: 0  
 AMBITO GEOGRAFICO: MUNICIPAL  
 COBERTURA: NAUCALPAN  
 LINEA BASE: 3831  
 Numero: NA 1.2

COMPORTAMIENTO DE LAS VARIABLES DURANTE EL TRIMESTRE: Abril-Junio

VARIABLE	UNIDAD DE MEDIDA	OPERACION	META ANUAL	AVANCE TRIMESTRAL				AVANCE ACUMULADO			
				Programado	%	Alcanzado	%	Programado	%	Alcanzado	%
Consultas médicas otorgadas en consultorios fijos	CONSULTA	Sumable	38.831.00	10.637.00	27.39	10.891.00	102.39	20.080.00	51.71	20.335.00	101.27
Consultas médicas programadas en consultorios fijos	CONSULTA	Sumable	38.561.00	10.367.00	26.88	10.891.00	105.05	19.810.00	51.37	20.335.00	102.85

COMPORTAMIENTO DEL INDICADOR

DESCRIPCION DE LA META ANUAL

CONSULTAS REALIZADAS

META ANUAL	TRIMESTRE: Abril-Junio							
	AVANCE TRIMESTRAL				AVANCE ACUMULADO			
	Programado	Alcanzado	EF%	SEMAFORO	Programado	Alcanzado	EF%	SEMAFORO
100.70	102.60	100.00	97.47	MORADO	101.36	100.00	98.66	MORADO

DESCRIPCIÓN DE RESULTADOS Y JUSTIFICACIÓN EN CASO DE VARIACIÓN SUPERIOR A ± 10 % RESPECTO A LO PROGRAMADO  
 Consultas médicas otorgadas en consultorios fijos

EVALUACION DEL INDICADOR

Consultas médicas otorgadas en consultorios fijos  
 DEPENDENCIA GENERAL: E00 AREA DE OPERACIÓN  
 DEPENDENCIA AUXILIAR: 310 Área de Salud y Deporte

  
 ELABORÓ



VO. BO.  


MTRO. FRANCISCO JAVIER RUÍZ CHÁVEZ

MARÍA DEL CARMEN CARRILLO VILLALPANDO

PbRm-08b FICHA TECNICA DE SEGUIMIENTO DE INDICADORES 2022 DE GESTIÓN O ESTRATEGICO

SISTEMA MUNICIPAL DIF DE NAUCALPAN

TIPO DE FICHA: OSFEM

PILAR DE DESARROLLO / EJE TRANSVERSAL: 1 Pilar 1: Social  
 TEMA DE DESARROLLO: Salud y bienestar incluyente  
 PROGRAMA PRESUPUESTARIO: 02030201 Atención médica  
 PROYECTO PRESUPUESTARIO: 020302010111 Apoyo municipal a la prestación de servicios de salud para las personas  
 OBJETIVO DEL PROGRAMA PRESUPUESTARIO: Agrupa las líneas de acción dirigidas a proporcionar atención médica a la población mexicana, con efectividad y calidad de los servicios de salud que otorgan las instituciones del sector público, así como lograr la cobertura universal de los servicios de salud, para reducir los índices de morbilidad y mortalidad aumentando la esperanza de vida de la población de la entidad.  
 DEPENDENCIA GENERAL: E00 AREA DE OPERACIÓN  
 DEPENDENCIA AUXILIAR: 310 Área de Salud y Deporte

ESTRUCTURA DEL INDICADOR

NOMBRE DEL INDICADOR: Porcentaje de consultas odontológicas otorgadas en unidades móviles.

FÓRMULA DEL CÁLCULO: (Consultas odontológicas otorgadas en unidades móviles/Consultas odontológicas programadas en unidades móviles) \*100

INTERPRETACIÓN: NO APLICA

DIMENSIÓN QUE ATIENDE: Eficiencia

FRECUENCIA DE MEDICIÓN: Trimestral

DESCRIPCIÓN DEL FACTOR DE COMPARACIÓN: NO APLICA

AMBITO GEOGRAFICO: NO APLICA

COBERTURA: NO APLICA

LINEA BASE: NO APLICA

Numero: NA 1.3

COMPORTAMIENTO DE LAS VARIABLES DURANTE EL TRIMESTRE: Abril-Junio

VARIABLE	UNIDAD DE MEDIDA	OPERACION	META ANUAL	AVANCE TRIMESTRAL				AVANCE ACUMULADO			
				Programado	%	Alcanzado	%	Programado	%	Alcanzado	%
Consultas odontológicas otorgadas en unidades móviles	NO APLICA	Sumable	0.00	0.00	0.00	0.00	0.00	0.00	0.00	0.00	0.00
Consultas odontológicas programadas en unidades móviles	NO APLICA	Sumable	0.00	0.00	0.00	0.00	0.00	0.00	0.00	0.00	0.00

COMPORTAMIENTO DEL INDICADOR

DESCRIPCION DE LA META ANUAL

NO APLICA

META ANUAL	TRIMESTRE: Abril-Junio							
	AVANCE TRIMESTRAL				AVANCE ACUMULADO			
	Programado	Alcanzado	EF%	SEMAFORO	Programado	Alcanzado	EF%	SEMAFORO
0.00	0.00	0.00	0.00	VERDE	0.00	0.00	0.00	VERDE

DESCRIPCIÓN DE RESULTADOS Y JUSTIFICACIÓN EN CASO DE VARIACIÓN SUPERIOR A ± 10 % RESPECTO A LO PROGRAMADO  
 NO APLICA

EVALUACION DEL INDICADOR

NO APLICA

DEPENDENCIA GENERAL: E00 AREA DE OPERACIÓN

DEPENDENCIA AUXILIAR: 310 Área de Salud y Deporte

  
 ELABORÓ



VO. BO.

  
 VO. BO.

MTRO. FRANCISCO JAVIER RUÍZ CHÁVEZ

MARÍA DEL CARMEN CARRILLO VILLALPANDO

**PbRm-08b FICHA TECNICA DE SEGUIMIENTO DE INDICADORES 2022 DE GESTIÓN O ESTRATEGICO**

**SISTEMA MUNICIPAL DIF DE NAUCALPAN**

TIPO DE FICHA: OSFEM

PILAR DE DESARROLLO / EJE TRANSVERSAL: 1 Pilar 1: Social  
 TEMA DE DESARROLLO: Salud y bienestar incluyente  
 PROGRAMA PRESUPUESTARIO: 02030201 Atención médica  
 PROYECTO PRESUPUESTARIO: 020302010111 Apoyo municipal a la prestación de servicios de salud para las personas  
 OBJETIVO DEL PROGRAMA PRESUPUESTARIO: Agrupa las líneas de acción dirigidas a proporcionar atención médica a la población mexiquense, con efectividad y calidad de los servicios de salud que otorgan las instituciones del sector público, así como lograr la cobertura universal de los servicios de salud, para reducir los índices de morbilidad y mortalidad aumentando la esperanza de vida de la población de la entidad.  
 DEPENDENCIA GENERAL: E00 AREA DE OPERACIÓN  
 DEPENDENCIA AUXILIAR: 310 Área de Salud y Deporte

**ESTRUCTURA DEL INDICADOR**

NOMBRE DEL INDICADOR: Porcentaje de consultas odontológicas otorgadas en consultorios fijos.  
 FÓRMULA DEL CÁLCULO: (Consultas odontológicas otorgadas en consultorios fijos / Consultas odontológicas programadas en consultorios fijos) \*100  
 INTERPRETACIÓN: CONSULTAS OTORGADAS SOBRE PROGRAMADAS  
 DIMENSIÓN QUE ATIENDE: Eficiencia FRECUENCIA DE MEDICIÓN: Trimestral  
 DESCRIPCIÓN DEL FACTOR DE COMPARACIÓN: 0  
 AMBITO GEOGRAFICO: MUNICIPAL  
 COBERTURA: NAUCALPAN  
 LINEA BASE: 38831  
 Numero: NA 1.4

**COMPORTAMIENTO DE LAS VARIABLES DURANTE EL TRIMESTRE: Abril-Junio**

VARIABLE	UNIDAD DE MEDIDA	OPERACION	META ANUAL	AVANCE TRIMESTRAL				AVANCE ACUMULADO			
				Programado	%	Alcanzado	%	Programado	%	Alcanzado	%
Consultas odontológicas otorgadas en consultorios fijos	CONSULTA	Sumable	0.00	0.00	0.00	0.00	0.00	0.00	0.00	0.00	0.00
Consultas odontológicas programadas en consultorios fijos	CONSULTA	Sumable	0.00	0.00	0.00	0.00	0.00	0.00	0.00	0.00	0.00

**COMPORTAMIENTO DEL INDICADOR**

**DESCRIPCION DE LA META ANUAL**

**CONSULTAS POR REALIZAR**

META ANUAL	TRIMESTRE: Abril-Junio							
	AVANCE TRIMESTRAL				AVANCE ACUMULADO			
	Programado	Alcanzado	EF%	SEMAFORO	Programado	Alcanzado	EF%	SEMAFORO
0.00	0.00	0.00	0.00	VERDE	0.00	0.00	0.00	VERDE


DESCRIPCIÓN DE RESULTADOS Y JUSTIFICACIÓN EN CASO DE VARIACIÓN SUPERIOR A ± 10 % RESPECTO A LO PROGRAMADO  
 Consultas odontológicas otorgadas en consultorios fijos

**EVALUACION DEL INDICADOR**

Consultas odontológicas otorgadas en consultorios fijos  
 DEPENDENCIA GENERAL: E00 AREA DE OPERACIÓN  
 DEPENDENCIA AUXILIAR: 310 Área de Salud y Deporte

  
 ELABORÓ



VO. BO.  
  
 MARÍA DEL CARMEN CARRILLO VILLALPANDO

MTRO. FRANCISCO JAVIER RUÍZ CHÁVEZ



**PbRm-08b FICHA TECNICA DE SEGUIMIENTO DE INDICADORES 2022 DE GESTIÓN O ESTRATEGICO**

**SISTEMA MUNICIPAL DIF DE NAUCALPAN**

TIPO DE FICHA: OSFEM

PILAR DE DESARROLLO / EJE TRANSVERSAL: 1 Pilar 1: Social  
 TEMA DE DESARROLLO: Salud y bienestar incluyente  
 PROGRAMA PRESUPUESTARIO: 02030201 Atención médica  
 PROYECTO PRESUPUESTARIO: 020302010111 Apoyo municipal a la prestación de servicios de salud para las personas  
 OBJETIVO DEL PROGRAMA PRESUPUESTARIO: Agrupa las líneas de acción dirigidas a proporcionar atención médica a la población mexicana, con efectividad y calidad de los servicios de salud que otorgan las instituciones del sector público, así como lograr la cobertura universal de los servicios de salud, para reducir los índices de morbilidad y mortalidad aumentando la esperanza de vida de la población de la entidad.  
 DEPENDENCIA GENERAL: E00 AREA DE OPERACIÓN  
 DEPENDENCIA AUXILIAR: 310 Área de Salud y Deporte

**ESTRUCTURA DEL INDICADOR**

NOMBRE DEL INDICADOR: Porcentaje de ilustrativos para prevención de enfermedades distribuidos.  
 FÓRMULA DEL CÁLCULO: (Número de material de difusión distribuido para la promoción de la salud/Total de material de difusión realizado) \*100  
 INTERPRETACIÓN: NO APLICA  
 DIMENSIÓN QUE ATIENDE: Eficiencia FRECUENCIA DE MEDICIÓN: Trimestral  
 DESCRIPCIÓN DEL FACTOR DE COMPARACIÓN: NO APLICA  
 AMBITO GEOGRAFICO: NO APLICA  
 COBERTURA: NO APLICA  
 LINEA BASE: NO APLICA  
 Numero: NA 2.1

**COMPORTAMIENTO DE LAS VARIABLES DURANTE EL TRIMESTRE: Abril-Junio**

VARIABLE	UNIDAD DE MEDIDA	OPERACION	META ANUAL	AVANCE TRIMESTRAL				AVANCE ACUMULADO			
				Programado	%	Alcanzado	%	Programado	%	Alcanzado	%
Número de material de difusión distribuido para la promoción de la salud	NO APLICA	Sumable	0.00	0.00	0.00	0.00	0.00	0.00	0.00	0.00	0.00
Total de material de difusión realizado	NO APLICA	Sumable	0.00	0.00	0.00	0.00	0.00	0.00	0.00	0.00	0.00

**COMPORTAMIENTO DEL INDICADOR**

**DESCRIPCION DE LA META ANUAL**

NO APLICA

META ANUAL	TRIMESTRE: Abril-Junio							
	AVANCE TRIMESTRAL				AVANCE ACUMULADO			
	Programado	Alcanzado	EF%	SEMAFORO	Programado	Alcanzado	EF%	SEMAFORO
0.00	0.00	0.00	0.00	VERDE	0.00	0.00	0.00	VERDE

DESCRIPCIÓN DE RESULTADOS Y JUSTIFICACIÓN EN CASO DE VARIACIÓN SUPERIOR A ± 10 % RESPECTO A LO PROGRAMADO  
 NO APLICA

**EVALUACION DEL INDICADOR**


NO APLICA

DEPENDENCIA GENERAL: E00 AREA DE OPERACIÓN  
 DEPENDENCIA AUXILIAR: 310 Área de Salud y Deporte

  
 ELABORÓ



VO. BO.

  
 MARÍA DEL CARMEN CARRILLO VILLALPANDO

PbRm-08b FICHA TECNICA DE SEGUIMIENTO DE INDICADORES 2022 DE GESTIÓN O ESTRATEGICO

SISTEMA MUNICIPAL DIF DE NAUCALPAN

TIPO DE FICHA: OSFEM

PILAR DE DESARROLLO / EJE TRANSVERSAL: 1 Pilar 1: Social  
 TEMA DE DESARROLLO: Salud y bienestar incluyente  
 PROGRAMA PRESUPUESTARIO: 02030201 Atención médica  
 PROYECTO PRESUPUESTARIO: 020302010111 Apoyo municipal a la prestación de servicios de salud para las personas  
 OBJETIVO DEL PROGRAMA PRESUPUESTARIO: Agrupa las líneas de acción dirigidas a proporcionar atención médica a la población mexicana, con efectividad y calidad de los servicios de salud que otorgan las instituciones del sector público, así como lograr la cobertura universal de los servicios de salud, para reducir los índices de morbilidad y mortalidad aumentando la esperanza de vida de la población de la entidad.  
 DEPENDENCIA GENERAL: E00 AREA DE OPERACIÓN  
 DEPENDENCIA AUXILIAR: 310 Área de Salud y Deporte

ESTRUCTURA DEL INDICADOR

NOMBRE DEL INDICADOR: Porcentaje de jornadas para prevención de la salud realizadas.  
 FÓRMULA DEL CÁLCULO: (Jornadas para la prevención de la salud realizadas/Jornadas para la prevención de la salud programadas)\*100  
 INTERPRETACIÓN: NO APLICA  
 DIMENSIÓN QUE ATIENDE: Eficiencia FRECUENCIA DE MEDICIÓN: Trimestral  
 DESCRIPCIÓN DEL FACTOR DE COMPARACIÓN: NO APLICA  
 AMBITO GEOGRAFICO: NO APLICA  
 COBERTURA: NO APLICA  
 LINEA BASE: NO APLICA  
 Numero: NA 2.2

COMPORTAMIENTO DE LAS VARIABLES DURANTE EL TRIMESTRE: Abril-Junio

VARIABLE	UNIDAD DE MEDIDA	OPERACION	META ANUAL	AVANCE TRIMESTRAL				AVANCE ACUMULADO			
				Programado	%	Alcanzado	%	Programado	%	Alcanzado	%
Jornadas para la prevención de la salud realizadas	NO APLICA	Sumable	0.00	0.00	0.00	0.00	0.00	0.00	0.00	0.00	0.00
Jornadas para la prevención de la salud programadas	NO APLICA	Sumable	0.00	0.00	0.00	0.00	0.00	0.00	0.00	0.00	0.00

COMPORTAMIENTO DEL INDICADOR

DESCRIPCION DE LA META ANUAL

NO APLICA

META ANUAL	TRIMESTRE: Abril-Junio							
	AVANCE TRIMESTRAL				AVANCE ACUMULADO			
	Programado	Alcanzado	EF%	SEMAFORO	Programado	Alcanzado	EF%	SEMAFORO
0.00	0.00	0.00	0.00	VERDE	0.00	0.00	0.00	VERDE

DESCRIPCIÓN DE RESULTADOS Y JUSTIFICACIÓN EN CASO DE VARIACIÓN SUPERIOR A ± 10 % RESPECTO A LO PROGRAMADO  
 NO APLICA

EVALUACION DEL INDICADOR

NO APLICA


DEPENDENCIA GENERAL: E00 AREA DE OPERACIÓN  
 DEPENDENCIA AUXILIAR: 310 Área de Salud y Deporte



ELABORÓ



VO. BO.



MARÍA DEL CARMEN CARRILLO VILLALPANDO

MTRO. FRANCISCO JAVIER RUIZ CHÁVEZ

PbRm-08b FICHA TECNICA DE SEGUIMIENTO DE INDICADORES 2022 DE GESTIÓN O ESTRATEGICO

SISTEMA MUNICIPAL DIF DE NAUCALPAN

TIPO DE FICHA: OSFEM

PILAR DE DESARROLLO / EJE TRANSVERSAL: 1 Pilar 1: Social  
 TEMA DE DESARROLLO: Salud y bienestar incluyente  
 PROGRAMA PRESUPUESTARIO: 02030201 Atención médica  
 PROYECTO PRESUPUESTARIO: 020302010111 Apoyo municipal a la prestación de servicios de salud para las personas  
 OBJETIVO DEL PROGRAMA PRESUPUESTARIO: Agrupa las líneas de acción dirigidas a proporcionar atención médica a la población mexicana, con efectividad y calidad de los servicios de salud que otorgan las instituciones del sector público, así como lograr la cobertura universal de los servicios de salud, para reducir los índices de morbilidad y mortalidad aumentando la esperanza de vida de la población de la entidad.  
 DEPENDENCIA GENERAL: E00 AREA DE OPERACIÓN  
 DEPENDENCIA AUXILIAR: 310 Área de Salud y Deporte

ESTRUCTURA DEL INDICADOR

NOMBRE DEL INDICADOR: Porcentaje gestiones realizadas para la adquisición de insumos médicos.  
 FÓRMULA DEL CÁLCULO: (Gestiones para adquisición de Insumos médicos realizadas/Gestiones para adquisición de Insumos médicos programadas) \*100  
 INTERPRETACIÓN: NO APLICA  
 DIMENSIÓN QUE ATIENDE: Eficiencia FRECUENCIA DE MEDICIÓN: Trimestral  
 DESCRIPCIÓN DEL FACTOR DE COMPARACIÓN: NO APLICA  
 AMBITO GEOGRAFICO: NO APLICA  
 COBERTURA: NO APLICA  
 LINEA BASE: NO APLICA  
 Numero: NA 3.1

COMPORTAMIENTO DE LAS VARIABLES DURANTE EL TRIMESTRE: Abril-Junio

VARIABLE	UNIDAD DE MEDIDA	OPERACION	META ANUAL	AVANCE TRIMESTRAL				AVANCE ACUMULADO			
				Programado	%	Alcanzado	%	Programado	%	Alcanzado	%
Gestiones para adquisición de Insumos médicos realizadas	NO APLICA	Sumable	0.00	0.00	0.00	0.00	0.00	0.00	0.00	0.00	0.00
Gestiones para adquisición de Insumos médicos programadas	NO APLICA	Sumable	0.00	0.00	0.00	0.00	0.00	0.00	0.00	0.00	0.00

COMPORTAMIENTO DEL INDICADOR

DESCRIPCION DE LA META ANUAL

NO APLICA

META ANUAL	TRIMESTRE: Abril-Junio							
	AVANCE TRIMESTRAL				AVANCE ACUMULADO			
	Programado	Alcanzado	EF%	SEMAFORO	Programado	Alcanzado	EF%	SEMAFORO
0.00	0.00	0.00	0.00	VERDE	0.00	0.00	0.00	VERDE

DESCRIPCIÓN DE RESULTADOS Y JUSTIFICACIÓN EN CASO DE VARIACIÓN SUPERIOR A ± 10 % RESPECTO A LO PROGRAMADO  
 NO APLICA

EVALUACION DEL INDICADOR

NO APLICA

DEPENDENCIA GENERAL: E00 AREA DE OPERACIÓN  
 DEPENDENCIA AUXILIAR: 310 Área de Salud y Deporte

  
 ELABORÓ



VO. BO.

  
 MARÍA DEL CARMEN CARRILLO VILLALPANDO



**PbRm-08b FICHA TECNICA DE SEGUIMIENTO DE INDICADORES 2022 DE GESTIÓN O ESTRATEGICO**

**SISTEMA MUNICIPAL DIF DE NAUCALPAN**

TIPO DE FICHA: OSFEM

**PILAR DE DESARROLLO / EJE TRANSVERSAL:** 1 Pilar 1: Social  
**TEMA DE DESARROLLO:** Educación Incluyente y de calidad  
**PROGRAMA PRESUPUESTARIO:** 02050101 Educación básica  
**PROYECTO PRESUPUESTARIO:** 0205010106 Apoyo municipal a la educacion basica  
**OBJETIVO DEL PROGRAMA PRESUPUESTARIO:** Engloba las acciones de apoyo tendientes al mejoramiento de los servicios de educación en los diferentes sectores de la población en sus niveles inicial, preescolar, primaria y secundaria conforme a los programas de estudio establecidos en el Plan y programas autorizados por la SEP, asimismo incluye las acciones de apoyo para el fortalecimiento de la formación, actualización, capacitación y profes  
**DEPENDENCIA GENERAL:** E00 AREA DE OPERACIÓN  
**DEPENDENCIA AUXILIAR:** 309 Área de Servicios Educativos

**ESTRUCTURA DEL INDICADOR**

**NOMBRE DEL INDICADOR:** Porcentaje de planteles educativos de nivel básico mejorados.  
**FÓRMULA DEL CÁLCULO:** (Planteles educativos de nivel básico mejorados/Planteles educativos de nivel básico programados a mejorar)\*100  
**INTERPRETACIÓN:** EXPRESA EL PORCENTAJE DE LA CANTIDAD DE PLANTELES EDUCATIVOS QUE SE MEJORARON EN RELACIÓN A LOS QUE SE PROGRAMARON  
**DIMENSIÓN QUE ATIENDE:** Eficiencia **FRECUENCIA DE MEDICIÓN:** Semestral  
**DESCRIPCIÓN DEL FACTOR DE COMPARACIÓN:** AÑO ANTERIOR RESULTADOS  
**AMBITO GEOGRAFICO:** MUNICIPAL  
**COBERTURA:** NAUCALPAN  
**LINEA BASE:** 25  
**Numero:** NC 1

**COMPORTAMIENTO DE LAS VARIABLES DURANTE EL TRIMESTRE: Abril-Junio**

VARIABLE	UNIDAD DE MEDIDA	OPERACION	META ANUAL	AVANCE TRIMESTRAL				AVANCE ACUMULADO			
				Programado	%	Alcanzado	%	Programado	%	Alcanzado	%
Planteles educativos de nivel básico mejorados	REGISTRO DE MEJORAS	Sumable	25.00	10.00	40.00	10.00	100.00	10.00	40.00	10.00	100.00
Planteles educativos de nivel básico programados a mejorar	REGISTRO DE MEJORAS	Sumable	25.00	10.00	40.00	10.00	100.00	10.00	40.00	10.00	100.00

**COMPORTAMIENTO DEL INDICADOR**

**DESCRIPCION DE LA META ANUAL**


MEJORAR LOS PLANTELES DE LOS JARDINES DE NIÑOS DEL SISTEMA MUNICIPAL DIF NAUCALPAN

META ANUAL	TRIMESTRE: Abril-Junio							
	AVANCE TRIMESTRAL				AVANCE ACUMULADO			
	Programado	Alcanzado	EF%	SEMAFORO	Programado	Alcanzado	EF%	SEMAFORO
100.00	100.00	100.00	100.00	VERDE	100.00	100.00	100.00	VERDE

DESCRIPCIÓN DE RESULTADOS Y JUSTIFICACIÓN EN CASO DE VARIACIÓN SUPERIOR A ± 10 % RESPECTO A LO PROGRAMADO  
 Planteles educativos de nivel básico mejorados

**EVALUACION DEL INDICADOR**

Planteles educativos de nivel básico mejorados  
**DEPENDENCIA GENERAL:** E00 AREA DE OPERACIÓN  
**DEPENDENCIA AUXILIAR:** 309 Área de Servicios Educativos

  
 ELABORÓ  
 LIC. BENITO MARTÍNEZ YÁÑEZ

  
 V.O. BO.  
 LIC. TANIA TORRES HERRERA



PbRm-08b FICHA TECNICA DE SEGUIMIENTO DE INDICADORES 2022 DE GESTIÓN O ESTRATEGICO

SISTEMA MUNICIPAL DIF DE NAUCALPAN

TIPO DE FICHA: OSFEM

PILAR DE DESARROLLO / EJE TRANSVERSAL: 1 Pilar 1: Social  
 TEMA DE DESARROLLO: Educación Incluyente y de calidad  
 PROGRAMA PRESUPUESTARIO: 02050101 Educación básica  
 PROYECTO PRESUPUESTARIO: 0205010106 Apoyo municipal a la educación básica  
 OBJETIVO DEL PROGRAMA PRESUPUESTARIO: Engloba las acciones de apoyo tendientes al mejoramiento de los servicios de educación en los diferentes sectores de la población en sus niveles inicial, preescolar, primaria y secundaria conforme a los programas de estudio establecidos en el Plan y programas autorizados por la SEP, asimismo incluye las acciones de apoyo para el fortalecimiento de la formación, actualización, capacitación y profes  
 DEPENDENCIA GENERAL: E00 AREA DE OPERACIÓN  
 DEPENDENCIA AUXILIAR: 309 Área de Servicios Educativos

ESTRUCTURA DEL INDICADOR

NOMBRE DEL INDICADOR: Porcentaje de becas para el nivel de educación básica otorgadas.  
 FÓRMULA DEL CÁLCULO:  $(\text{Becas para el nivel de educación básica, otorgadas} / \text{Becas para los niveles de educación básica programadas}) * 100$   
 INTERPRETACIÓN: V  
 DIMENSIÓN QUE ATIENDE: Eficiencia FRECUENCIA DE MEDICIÓN: Semestral  
 DESCRIPCIÓN DEL FACTOR DE COMPARACIÓN: NO APLICA  
 AMBITO GEOGRAFICO: NO APLICA  
 COBERTURA: NO APLICA  
 LINEA BASE: NO APLICA  
 Numero: NC 2

COMPORTAMIENTO DE LAS VARIABLES DURANTE EL TRIMESTRE: Abril-Junio

VARIABLE	UNIDAD DE MEDIDA	OPERACION	META ANUAL	AVANCE TRIMESTRAL				AVANCE ACUMULADO			
				Programado	%	Alcanzado	%	Programado	%	Alcanzado	%
Becas para el nivel de educación básica, otorgadas	NO APLICA	Sumable	0.00	0.00	0.00	0.00	0.00	0.00	0.00	0.00	0.00
Becas para los niveles de educación básica programadas	NO APLICA	Sumable	0.00	0.00	0.00	0.00	0.00	0.00	0.00	0.00	0.00

COMPORTAMIENTO DEL INDICADOR

DESCRIPCION DE LA META ANUAL

NO APLICA

META ANUAL	TRIMESTRE: Abril-Junio							
	AVANCE TRIMESTRAL				AVANCE ACUMULADO			
	Programado	Alcanzado	EF%	SEMAFORO	Programado	Alcanzado	EF%	SEMAFORO
0.00	0.00	0.00	0.00	VERDE	0.00	0.00	0.00	VERDE

DESCRIPCIÓN DE RESULTADOS Y JUSTIFICACIÓN EN CASO DE VARIACIÓN SUPERIOR A ± 10 % RESPECTO A LO PROGRAMADO  
 NO APLICA


EVALUACION DEL INDICADOR

NO APLICA

DEPENDENCIA GENERAL: E00 AREA DE OPERACIÓN  
 DEPENDENCIA AUXILIAR: 309 Área de Servicios Educativos

  
 ELABORÓ

LIC. BENITO MARTÍNEZ YÁÑEZ

  
 VO. BO.

LIC. TANIA TORRES HERRERA



**PbRm-08b FICHA TECNICA DE SEGUIMIENTO DE INDICADORES 2022 DE GESTIÓN O ESTRATEGICO**

SISTEMA MUNICIPAL DIF DE NAUCALPAN

TIPO DE FICHA: OSFEM

PILAR DE DESARROLLO / EJE TRANSVERSAL: 1 Pilar 1: Social  
 TEMA DE DESARROLLO: Educación Incluyente y de calidad  
 PROGRAMA PRESUPUESTARIO: 02050101 Educación básica  
 PROYECTO PRESUPUESTARIO: 0205010106 Apoyo municipal a la educación básica  
 OBJETIVO DEL PROGRAMA PRESUPUESTARIO: Engloba las acciones de apoyo tendientes al mejoramiento de los servicios de educación en los diferentes sectores de la población en sus niveles inicial, preescolar, primaria y secundaria conforme a los programas de estudio establecidos en el Plan y programas autorizados por la SEP, asimismo incluye las acciones de apoyo para el fortalecimiento de la formación, actualización, capacitación y profes  
 DEPENDENCIA GENERAL: E00 ÁREA DE OPERACIÓN  
 DEPENDENCIA AUXILIAR: 309 Área de Servicios Educativos

**ESTRUCTURA DEL INDICADOR**

NOMBRE DEL INDICADOR: Porcentaje de mantenimiento y equipamiento a planteles educativos realizados.  
 FÓRMULA DEL CÁLCULO: (Mantenimiento y equipamiento a planteles educativos realizados/ Mantenimiento y equipamiento a planteles educativos programados)\*100  
 INTERPRETACIÓN: EXPRESA LA CANTIDAD DE PLANTELES A LOS CUALES SE LE DA MANTENIMIENTO Y EQUIPAMIENTO  
 DIMENSIÓN QUE ATIENDE: Eficiencia FRECUENCIA DE MEDICIÓN: Semestral  
 DESCRIPCIÓN DEL FACTOR DE COMPARACIÓN: AÑO ANTERIOR  
 AMBITO GEOGRAFICO: MUNICIPAL  
 COBERTURA: NAUCALPAN  
 LINEA BASE: 25  
 Numero: NA 1.1

**COMPORTAMIENTO DE LAS VARIABLES DURANTE EL TRIMESTRE: Abril-Junio**

VARIABLE	UNIDAD DE MEDIDA	OPERACION	META ANUAL	AVANCE TRIMESTRAL				AVANCE ACUMULADO			
				Programado	%	Alcanzado	%	Programado	%	Alcanzado	%
Mantenimiento y equipamiento a planteles educativos realizados	REGISTRO MEJORAS	Sumable	25.00	10.00	40.00	10.00	100.00	10.00	40.00	10.00	100.00
Mantenimiento y equipamiento a planteles educativos programados	REGISTRO MEJORAS	Sumable	25.00	10.00	40.00	10.00	100.00	10.00	40.00	10.00	100.00

**COMPORTAMIENTO DEL INDICADOR  
DESCRIPCION DE LA META ANUAL**

MEJORAR LOS PLANTELES EDUCATIVOS DEL DIF

META ANUAL	TRIMESTRE: Abril-Junio							
	AVANCE TRIMESTRAL				AVANCE ACUMULADO			
	Programado	Alcanzado	EF%	SEMAFORO	Programado	Alcanzado	EF%	SEMAFORO
100.00	100.00	100.00	100.00	VERDE	100.00	100.00	100.00	VERDE

DESCRIPCIÓN DE RESULTADOS Y JUSTIFICACIÓN EN CASO DE VARIACIÓN SUPERIOR A ± 10 % RESPECTO A LO PROGRAMADO  
 Mantenimiento y equipamiento a planteles educativos realizados

**EVALUACION DEL INDICADOR**

Mantenimiento y equipamiento a planteles educativos realizados  
 DEPENDENCIA GENERAL: E00 ÁREA DE OPERACIÓN  
 DEPENDENCIA AUXILIAR: 309 Área de Servicios Educativos

  
 ELABORÓ  
 LIC. BENITO MARTÍNEZ YÁÑEZ

  
 VO. BO  
 LIC. TANJA TORRES HERRERA





PbRm-08b FICHA TECNICA DE SEGUIMIENTO DE INDICADORES 2022 DE GESTIÓN O ESTRATEGICO

SISTEMA MUNICIPAL DIF DE NAUCALPAN

TIPO DE FICHA: OSFEM

PILAR DE DESARROLLO / EJE TRANSVERSAL: 1 Pilar 1: Social  
 TEMA DE DESARROLLO: Educación Incluyente y de calidad  
 PROGRAMA PRESUPUESTARIO: 02050101 Educación básica  
 PROYECTO PRESUPUESTARIO: 020501010106 Apoyo municipal a la educación básica  
 OBJETIVO DEL PROGRAMA PRESUPUESTARIO: Engloba las acciones de apoyo tendientes al mejoramiento de los servicios de educación en los diferentes sectores de la población en sus niveles inicial, preescolar, primaria y secundaria conforme a los programas de estudio establecidos en el Plan y programas autorizados por la SEP, asimismo incluye las acciones de apoyo para el fortalecimiento de la formación, actualización, capacitación y profes  
 DEPENDENCIA GENERAL: E00 AREA DE OPERACIÓN  
 DEPENDENCIA AUXILIAR: 309 Área de Servicios Educativos

ESTRUCTURA DEL INDICADOR

NOMBRE DEL INDICADOR: Porcentaje de solicitudes para becas validadas.  
 FÓRMULA DEL CÁLCULO: (Solicitudes para becas validadas/Solicitudes para becas recibidas)\*100  
 INTERPRETACIÓN: NO APLICA  
 DIMENSIÓN QUE ATIENDE: Eficiencia  
 DESCRIPCIÓN DEL FACTOR DE COMPARACIÓN: NO APLICA  
 AMBITO GEOGRAFICO: MUNICIPAL  
 COBERTURA: NAUCALPAN  
 LINEA BASE: NO APLICA

FRECUENCIA DE MEDICIÓN: Semestral

Numero: NA 2.1

COMPORTAMIENTO DE LAS VARIABLES DURANTE EL TRIMESTRE: Abril-Junio

VARIABLE	UNIDAD DE MEDIDA	OPERACION	META ANUAL	AVANCE TRIMESTRAL				AVANCE ACUMULADO			
				Programado	%	Alcanzado	%	Programado	%	Alcanzado	%
Solicitudes para becas validadas	NO APLICA	Sumable	0.00	0.00	0.00	0.00	0.00	0.00	0.00	0.00	0.00
Solicitudes para becas recibidas	NO APLICA		0.00	0.00	0.00	0.00	0.00	0.00	0.00	0.00	0.00

COMPORTAMIENTO DEL INDICADOR

DESCRIPCION DE LA META ANUAL

NO APLICA

META ANUAL	TRIMESTRE: Abril-Junio							
	AVANCE TRIMESTRAL				AVANCE ACUMULADO			
	Programado	Alcanzado	EF%	SEMAFORO	Programado	Alcanzado	EF%	SEMAFORO
0.00	0.00	0.00	0.00	VERDE	0.00	0.00	0.00	VERDE

DESCRIPCIÓN DE RESULTADOS Y JUSTIFICACIÓN EN CASO DE VARIACIÓN SUPERIOR A ± 10 % RESPECTO A LO PROGRAMADO  
 NO APLICA

EVALUACION DEL INDICADOR

NO APLICA

DEPENDENCIA GENERAL: E00 AREA DE OPERACIÓN  
 DEPENDENCIA AUXILIAR: 309 Área de Servicios Educativos

  
 ELABORÓ  
 LIC. BENITO MARTÍNEZ YÁÑEZ

  
 VO. BO.  
 LIC. TANIA TORRES HERRERA



PbRm-08b FICHA TECNICA DE SEGUIMIENTO DE INDICADORES 2022 DE GESTIÓN O ESTRATEGICO

SISTEMA MUNICIPAL DIF DE NAUCALPAN

TIPO DE FICHA: OSFEM

PILAR DE DESARROLLO / EJE TRANSVERSAL: 1 Pilar 1: Social  
 TEMA DE DESARROLLO: Educación Incluyente y de calidad  
 PROGRAMA PRESUPUESTARIO: 02050501 Educación para adultos  
 PROYECTO PRESUPUESTARIO: 020505010102 Capacitación no formal para el trabajo  
 OBJETIVO DEL PROGRAMA PRESUPUESTARIO: Incluye los proyectos tendientes a incrementar programas que ofrezcan a la población adulta con rezago educativo o desempleo oportunidades para concluir la educación básica, así como capacitarse para incorporarse al mercado laboral.  
 DEPENDENCIA GENERAL: F00 AREA DE GESTIÓN SOCIAL  
 DEPENDENCIA AUXILIAR: 313 Área de Desarrollo Comunitario

ESTRUCTURA DEL INDICADOR

NOMBRE DEL INDICADOR: Porcentaje de cursos del INEA impartido.  
 FÓRMULA DEL CÁLCULO: (Cursos del INEA impartidos/Cursos del INEA programados)\*100  
 INTERPRETACIÓN: CURSOS IMPARTIDOS A ADULTOS MAYORES  
 DIMENSIÓN QUE ATIENDE: Eficiencia  
 FRECUENCIA DE MEDICIÓN: Trimestral  
 DESCRIPCIÓN DEL FACTOR DE COMPARACIÓN: ADULTOS MAYORES CERTIFICADOS  
 AMBITO GEOGRAFICO:  
 COBERTURA:  
 LINEA BASE 3  
 Numero: NC 1

COMPORTAMIENTO DE LAS VARIABLES DURANTE EL TRIMESTRE: Abril-Junio

VARIABLE	UNIDAD DE MEDIDA	OPERACION	META ANUAL	AVANCE TRIMESTRAL				AVANCE ACUMULADO			
				Programado	%	Alcanzado	%	Programado	%	Alcanzado	%
Cursos del INEA impartidos	ADULTO MAYOR	Sumable	3.00	1.00	33.33	1.00	100.00	2.00	66.67	2.00	100.00
Cursos del INEA programados	ADULTO MAYOR	Sumable	3.00	1.00	33.33	1.00	100.00	2.00	66.67	2.00	100.00

COMPORTAMIENTO DEL INDICADOR

DESCRIPCION DE LA META ANUAL

CURSOS DE ALFABETIZACIÓN IMPARTIDOS A LOS ADULTOS MAYORES



META ANUAL	TRIMESTRE: Abril-Junio							
	AVANCE TRIMESTRAL				AVANCE ACUMULADO			
	Programado	Alcanzado	EF%	SEMAFORO	Programado	Alcanzado	EF%	SEMAFORO
100.00	100.00	100.00	100.00	VERDE	100.00	100.00	100.00	VERDE

DESCRIPCIÓN DE RESULTADOS Y JUSTIFICACIÓN EN CASO DE VARIACIÓN SUPERIOR A ± 10 % RESPECTO A LO PROGRAMADO

EVALUACION DEL INDICADOR

DEPENDENCIA GENERAL: F00 AREA DE GESTIÓN SOCIAL  
 DEPENDENCIA AUXILIAR: 313 Área de Desarrollo Comunitario

ELABORADO  
  
 LIC. RITA A. SERRANO MARTÍNEZ

VO. BO.  
  
 C. BEATRIZ VILLAMOR GÓMEZ  


PbRm-08b FICHA TECNICA DE SEGUIMIENTO DE INDICADORES 2022 DE GESTIÓN O ESTRATEGICO

SISTEMA MUNICIPAL DIF DE NAUCALPAN

TIPO DE FICHA: OSFEM

PILAR DE DESARROLLO / EJE TRANSVERSAL: 1 Pilar 1: Social  
 TEMA DE DESARROLLO: Educación Incluyente y de calidad  
 PROGRAMA PRESUPUESTARIO: 02050501 Educación para adultos  
 PROYECTO PRESUPUESTARIO: 020505010102 Capacitación no formal para el trabajo  
 OBJETIVO DEL PROGRAMA PRESUPUESTARIO: Incluye los proyectos tendientes a incrementar programas que ofrezcan a la población adulta con rezago educativo o desempleo oportunidades para concluir la educación básica, así como capacitarse para incorporarse al mercado laboral.  
 DEPENDENCIA GENERAL: F00 AREA DE GESTIÓN SOCIAL  
 DEPENDENCIA AUXILIAR: 313 Área de Desarrollo Comunitario

ESTRUCTURA DEL INDICADOR

NOMBRE DEL INDICADOR: Porcentaje de programas de atención a la demanda de educación para adultos cursados.  
 FÓRMULA DEL CÁLCULO: (Programas de atención a la demanda de educación para adultos cursados/Programas de atención a la demanda de educación para adultos)\*100  
 INTERPRETACIÓN: PROGRAMAS DE CAPACITACIÓN PARA LA POBLACIÓN ADULTA MAYOR  
 DIMENSIÓN QUE ATIENDE: Eficiencia FRECUENCIA DE MEDICIÓN: Trimestral  
 DESCRIPCIÓN DEL FACTOR DE COMPARACIÓN: PROGRAMA DE ATENCIÓN DE EDUCACIÓN PARA LOS ADULTOS MAYORES  
 AMBITO GEOGRAFICO: MUNICIPAL  
 COBERTURA: NAUCALPAN  
 LINEA BASE: 3  
 Numero: NC 2

COMPORTAMIENTO DE LAS VARIABLES DURANTE EL TRIMESTRE: Abril-Junio

VARIABLE	UNIDAD DE MEDIDA	OPERACION	META ANUAL	AVANCE TRIMESTRAL				AVANCE ACUMULADO			
				Programado	%	Alcanzado	%	Programado	%	Alcanzado	%
Programas de atención a la demanda de educación para adultos cursados	expediente	Sumable	3.00	0.00	0.00	0.00	0.00	0.00	0.00	0.00	0.00
Programas de atención a la demanda de educación para adultos	expediente	Sumable	3.00	0.00	0.00	0.00	0.00	0.00	0.00	0.00	0.00

COMPORTAMIENTO DEL INDICADOR

DESCRIPCION DE LA META ANUAL

META ANUAL	TRIMESTRE: Abril-Junio							
	AVANCE TRIMESTRAL				AVANCE ACUMULADO			
	Programado	Alcanzado	EF%	SEMAFORO	Programado	Alcanzado	EF%	SEMAFORO
100.00	0.00	0.00	0.00	VERDE	0.00	0.00	0.00	VERDE

DESCRIPCIÓN DE RESULTADOS Y JUSTIFICACIÓN EN CASO DE VARIACIÓN SUPERIOR A ± 10 % RESPECTO A LO PROGRAMADO  
 Programas de atención a la demanda de educación para adultos cursados

EVALUACION DEL INDICADOR

Programas de atención a la demanda de educación para adultos cursados  
 DEPENDENCIA GENERAL: F00 AREA DE GESTIÓN SOCIAL  
 DEPENDENCIA AUXILIAR: 313 Área de Desarrollo Comunitario

ELABORÓ  
  
 LIC. RITA A. SERRANO MARTÍNEZ

VO. BO.  
  
 C. BEATRIZ VILLAMOR GÓMEZ





PbRm-08b FICHA TECNICA DE SEGUIMIENTO DE INDICADORES 2022 DE GESTIÓN O ESTRATEGICO

SISTEMA MUNICIPAL DIF DE NAUCALPAN

TIPO DE FICHA: OSFEM

PILAR DE DESARROLLO / EJE TRANSVERSAL: 1 Pilar 1: Social  
 TEMA DE DESARROLLO: Educación Incluyente y de calidad  
 PROGRAMA PRESUPUESTARIO: 02050501 Educación para adultos  
 PROYECTO PRESUPUESTARIO: 0205050102 Capacitación no formal para el trabajo  
 OBJETIVO DEL PROGRAMA PRESUPUESTARIO: Incluye los proyectos tendientes a incrementar programas que ofrezcan a la población adulta con rezago educativo o desempleo oportunidades para concluir la educación básica, así como capacitarse para incorporarse al mercado laboral.  
 DEPENDENCIA GENERAL: F00 AREA DE GESTIÓN SOCIAL  
 DEPENDENCIA AUXILIAR: 313 Área de Desarrollo Comunitario

ESTRUCTURA DEL INDICADOR

NOMBRE DEL INDICADOR: Porcentaje de pláticas de invitación a los cursos del INEA  
 FÓRMULA DEL CÁLCULO: (Pláticas de invitación a los cursos del INEA efectuadas/Pláticas de invitación a los cursos del INEA programadas)\*100  
 INTERPRETACIÓN: PLÁTICAS PARA OBTENER LA CERTIFICACIÓN DE EDUCACIÓN BÁSICA  
 DIMENSIÓN QUE ATIENDE: Eficiencia  
 FRECUENCIA DE MEDICIÓN: Trimestral  
 DESCRIPCIÓN DEL FACTOR DE COMPARACIÓN: PROGRAMAS DE ATENCIÓN PARA LA EDUCACIÓN DE LOS ADULTOS MAYORES  
 AMBITO GEOGRAFICO:  
 COBERTURA:  
 LINEA BASE 3  
 Numero: NA 1.1

COMPORTAMIENTO DE LAS VARIABLES DURANTE EL TRIMESTRE: Abril-Junio

VARIABLE	UNIDAD DE MEDIDA	OPERACION	META ANUAL	AVANCE TRIMESTRAL				AVANCE ACUMULADO			
				Programado	%	Alcanzado	%	Programado	%	Alcanzado	%
Pláticas de invitación a los cursos del INEA efectuadas	PLÁTICA	Sumable	54.00	18.00	33.33	18.00	100.00	24.00	44.44	24.00	100.00
Pláticas de invitación a los cursos del INEA programadas	PLÁTICA	Sumable	54.00	18.00	33.33	18.00	100.00	24.00	44.44	24.00	100.00

COMPORTAMIENTO DEL INDICADOR

DESCRIPCION DE LA META ANUAL

PLÁTICAS IMPARTIDAS

META ANUAL	TRIMESTRE: Abril-Junio							
	AVANCE TRIMESTRAL				AVANCE ACUMULADO			
	Programado	Alcanzado	EF%	SEMAFORO	Programado	Alcanzado	EF%	SEMAFORO
100.00	100.00	100.00	100.00	VERDE	100.00	100.00	100.00	VERDE

DESCRIPCION DE RESULTADOS Y JUSTIFICACION EN CASO DE VARIACION SUPERIOR A ± 10% RESPECTO A LO PROGRAMADO

EVALUACION DEL INDICADOR

DEPENDENCIA GENERAL: F00 AREA DE GESTIÓN SOCIAL  
 DEPENDENCIA AUXILIAR: 313 Área de Desarrollo Comunitario

ELABORO  
  
 LIC. RITA A. SERRANO MARTÍNEZ

VO. BO.  
  
 C. BEATRIZ VILLAMOR GÓMEZ  


PbRm-08b FICHA TECNICA DE SEGUIMIENTO DE INDICADORES 2022 DE GESTIÓN O ESTRATEGICO

SISTEMA MUNICIPAL DIF DE NAUCALPAN

TIPO DE FICHA: OSFEM

PILAR DE DESARROLLO / EJE TRANSVERSAL: 1 Pilar 1: Social  
 TEMA DE DESARROLLO: Educación Incluyente y de calidad  
 PROGRAMA PRESUPUESTARIO: 02050501 Educación para adultos  
 PROYECTO PRESUPUESTARIO: 0205050102 Capacitación no formal para el trabajo  
 OBJETIVO DEL PROGRAMA PRESUPUESTARIO: Incluye los proyectos tendientes a incrementar programas que ofrezcan a la población adulta con rezago educativo o desempleo oportunidades para concluir la educación básica, así como capacitarse para incorporarse al mercado laboral.  
 DEPENDENCIA GENERAL: F00 AREA DE GESTIÓN SOCIAL  
 DEPENDENCIA AUXILIAR: 313 Área de Desarrollo Comunitario

ESTRUCTURA DEL INDICADOR

NOMBRE DEL INDICADOR: Porcentaje de población adulta en rezago educativo encuestada.  
 FÓRMULA DEL CÁLCULO:  $(\text{Población adulta en rezago educativo encuestada} / \text{Total de población adulta en rezago educativo}) * 100$   
 INTERPRETACIÓN: ADULTOS MAYORES EN CURSOS ENCUESTADOS  
 DIMENSIÓN QUE ATIENDE: Eficiencia  
 DESCRIPCIÓN DEL FACTOR DE COMPARACIÓN: POBLACIÓN CON REZAGO EDUCATIVO  
 AMBITO GEOGRAFICO: MUNICIPAL  
 COBERTURA: NAUCALPAN  
 LINEA BASE: 45  
 Numero: NA 2.1

FRECUENCIA DE MEDICIÓN: Trimestral

COMPORTAMIENTO DE LAS VARIABLES DURANTE EL TRIMESTRE: Abril-Junio

VARIABLE	UNIDAD DE MEDIDA	OPERACION	META ANUAL	AVANCE TRIMESTRAL				AVANCE ACUMULADO			
				Programado	%	Alcanzado	%	Programado	%	Alcanzado	%
Población adulta en rezago educativo encuestada	ADULTO MAYOR	Sumable	45.00	15.00	33.33	15.00	100.00	30.00	66.67	30.00	100.00
Total de población adulta en rezago educativo	ADULTO MAYOR	Sumable	60.00	15.00	25.00	15.00	100.00	30.00	50.00	30.00	100.00

COMPORTAMIENTO DEL INDICADOR

DESCRIPCION DE LA META ANUAL

ENCUESTAS APLICADA A LOS ADULTOS MAYORES ALFABETIZADOS

META ANUAL	TRIMESTRE: Abril-Junio							
	AVANCE TRIMESTRAL				AVANCE ACUMULADO			
	Programado	Alcanzado	EF%	SEMAFORO	Programado	Alcanzado	EF%	SEMAFORO
75.00	100.00	100.00	100.00	VERDE	100.00	100.00	100.00	VERDE

DESCRIPCIÓN DE RESULTADOS Y JUSTIFICACIÓN EN CASO DE VARIACIÓN SUPERIOR A ± 10 % RESPECTO A LO PROGRAMADO  
 Población adulta en rezago educativo encuestada

EVALUACION DEL INDICADOR

Población adulta en rezago educativo encuestada  
 DEPENDENCIA GENERAL: F00 AREA DE GESTIÓN SOCIAL  
 DEPENDENCIA AUXILIAR: 313 Área de Desarrollo Comunitario

ELABORADO  
  
 LIC. RITA A. SERRANO MARTÍNEZ

VO. BO.  
  
 C. BEATRIZ VILLAMOR GÓMEZ  


**PbRm-08b FICHA TECNICA DE SEGUIMIENTO DE INDICADORES 2022 DE GESTIÓN O ESTRATEGICO**

SISTEMA MUNICIPAL DIF DE NAUCALPAN

TIPO DE FICHA: OSFEM

PILAR DE DESARROLLO / EJE TRANSVERSAL: 1 Pilar 1: Social  
 TEMA DE DESARROLLO: Alimentación y nutrición para las familias.  
 PROGRAMA PRESUPUESTARIO: 02050603 Alimentación para la población infantil  
 PROYECTO PRESUPUESTARIO: 020506030101 Desayunos escolares 020506030102 Desayuno escolar comunitario  
 OBJETIVO DEL PROGRAMA PRESUPUESTARIO: Engloba las acciones encaminadas a disminuir la desnutrición, el sobrepeso y la obesidad en la población preescolar en zonas indígenas, rurales y urbano marginadas del territorio estatal.  
 DEPENDENCIA GENERAL: E00 AREA DE OPERACIÓN  
 DEPENDENCIA AUXILIAR: 311 Área de Servicios Nutricionales

**ESTRUCTURA DEL INDICADOR**

NOMBRE DEL INDICADOR: Porcentaje de desayunos escolares entregados a la población infantil del municipio.  
 FÓRMULA DEL CÁLCULO: (Desayunos escolares entregados a la población infantil del municipio/Desayunos escolares programados a entregar) \*100  
 INTERPRETACIÓN: DESAYUNOS ESCOLARES GESTIONADOS RESPECTO AL TOTAL DE DESAYUNOS ESCOLARES ENTREGADOS  
 DIMENSIÓN QUE ATIENDE: Eficiencia FRECUENCIA DE MEDICIÓN: Trimestral  
 DESCRIPCIÓN DEL FACTOR DE COMPARACIÓN: DESAYUNOS ESCOLARES ENTREGADOS  
 AMBITO GEOGRAFICO: municipal  
 COBERTURA: naucalpan  
 LINEA BASE: 3728800

Numero: NC 1

**COMPORTAMIENTO DE LAS VARIABLES DURANTE EL TRIMESTRE: Abril-Junio**

VARIABLE	UNIDAD DE MEDIDA	OPERACION	META ANUAL	AVANCE TRIMESTRAL				AVANCE ACUMULADO			
				Programado	%	Alcanzado	%	Programado	%	Alcanzado	%
Desayunos escolares entregados a la población infantil del municipio	DESAYUNO	Sumable	3,728,800.00	932,200.00	25.00	968,811.00	103.93	1,994,908.00	53.50	2,031,519.00	101.84
Desayunos escolares programados a entregar	DESAYUNO	Sumable	3,728,800.00	932,200.00	25.00	968,811.00	103.93	1,994,908.00	53.50	2,031,519.00	101.84

**COMPORTAMIENTO DEL INDICADOR**

**DESCRIPCION DE LA META ANUAL**

DESAYUNOS ESCOLARES ENTREGADOS

META ANUAL	TRIMESTRE: Abril-Junio							
	AVANCE TRIMESTRAL				AVANCE ACUMULADO			
	Programado	Alcanzado	EF%	SEMAFORO	Programado	Alcanzado	EF%	SEMAFORO
100.00	100.00	100.00	100.00	VERDE	100.00	100.00	100.00	VERDE

DESCRIPCIÓN DE RESULTADOS Y JUSTIFICACIÓN EN CASO DE VARIACIÓN SUPERIOR A ± 10 % RESPECTO A LO PROGRAMADO  
 Desayunos escolares entregados a la población infantil del municipio

**EVALUACION DEL INDICADOR**

Desayunos escolares entregados a la población infantil del municipio  
 DEPENDENCIA GENERAL: E00 AREA DE OPERACIÓN  
 DEPENDENCIA AUXILIAR: 311 Área de Servicios Nutricionales

ELABORÓ

PAOLA POTRERO ELIOSA

VO. BO.

LIC. TANIA TORRES HERRERA





PbRm-08b FICHA TECNICA DE SEGUIMIENTO DE INDICADORES 2022 DE GESTIÓN O ESTRATEGICO

SISTEMA MUNICIPAL DIF DE NAUCALPAN

TIPO DE FICHA: OSFEM

PILAR DE DESARROLLO / EJE TRANSVERSAL: 1 Pilar 1: Social  
 TEMA DE DESARROLLO: Alimentación y nutrición para las familias.  
 PROGRAMA PRESUPUESTARIO: 02050603 Alimentación para la población infantil  
 PROYECTO PRESUPUESTARIO: 020506030101 Desayunos escolares 020506030102 Desayuno escolar comunitario  
 OBJETIVO DEL PROGRAMA PRESUPUESTARIO: Engloba las acciones encaminadas a disminuir la desnutrición, el sobrepeso y la obesidad en la población preescolar en zonas indígenas, rurales y urbano marginadas del territorio estatal.  
 DEPENDENCIA GENERAL: E00 AREA DE OPERACIÓN  
 DEPENDENCIA AUXILIAR: 311 Área de Servicios Nutricionales

ESTRUCTURA DEL INDICADOR

NOMBRE DEL INDICADOR: Porcentaje de raciones alimentarias entregadas  
 FÓRMULA DEL CÁLCULO: (Raciones alimentarias entregadas/Raciones alimentarias programadas a entregar) \*100  
 INTERPRETACIÓN: RACIONES ALIMENTARIAS ENTREGADAS, RESPECTO DEL TOTAL DE RACIONES ALIMENTARIAS GESTIONADAS  
 DIMENSIÓN QUE ATIENDE: Eficiencia FRECUENCIA DE MEDICIÓN: Trimestral  
 DESCRIPCIÓN DEL FACTOR DE COMPARACIÓN: RACIONES ALIMENTARIAS GESTIONADAS  
 AMBITO GEOGRAFICO:  
 COBERTURA:  
 LINEA BASE 5490  
 Numero: NC 2

COMPORTAMIENTO DE LAS VARIABLES DURANTE EL TRIMESTRE: Abril-Junio

VARIABLE	UNIDAD DE MEDIDA	OPERACION	META ANUAL	AVANCE TRIMESTRAL				AVANCE ACUMULADO			
				Programado	%	Alcanzado	%	Programado	%	Alcanzado	%
Raciones alimentarias entregadas	RACIÓN	Sumable	5.940,00	1.980,00	33,33	1.980,00	100,00	2.970,00	50,00	2.970,00	100,00
Raciones alimentarias programadas a entregar	RACIÓN	Sumable	5.940,00	1.980,00	33,33	1.980,00	100,00	2.970,00	50,00	2.970,00	100,00

COMPORTAMIENTO DEL INDICADOR

DESCRIPCION DE LA META ANUAL

RACIONES ALIMENTARIAS ENTREGADAS

META ANUAL	TRIMESTRE: Abril-Junio							
	AVANCE TRIMESTRAL				AVANCE ACUMULADO			
	Programado	Alcanzado	EF%	SEMAFORO	Programado	Alcanzado	EF%	SEMAFORO
100,00	100,00	100,00	100,00	VERDE	100,00	100,00	100,00	VERDE

DESCRIPCIÓN DE RESULTADOS Y JUSTIFICACIÓN EN CASO DE VARIACIÓN SUPERIOR A ± 10 % RESPECTO A LO PROGRAMADO

EVALUACION DEL INDICADOR

DEPENDENCIA GENERAL: E00 AREA DE OPERACIÓN  
 DEPENDENCIA AUXILIAR: 311 Área de Servicios Nutricionales

ELABORÓ

PAOLA POTRERO ELIOSA

VERBO

LIC. TANIA TORRES HERRERA



PbRm-08b FICHA TECNICA DE SEGUIMIENTO DE INDICADORES 2022 DE GESTIÓN O ESTRATEGICO

SISTEMA MUNICIPAL DIF DE NAUCALPAN

TIPO DE FICHA: OSFEM

PILAR DE DESARROLLO / EJE TRANSVERSAL: 1 Pilar 1: Social  
 TEMA DE DESARROLLO: Alimentación y nutrición para las familias.  
 PROGRAMA PRESUPUESTARIO: 02050603 Alimentación para la población infantil  
 PROYECTO PRESUPUESTARIO: 020506030101 Desayunos escolares 020506030102 Desayuno escolar comunitario  
 OBJETIVO DEL PROGRAMA PRESUPUESTARIO: Engloba las acciones encaminadas a disminuir la desnutrición, el sobrepeso y la obesidad en la población preescolar en zonas indígenas, rurales y urbano marginadas del territorio estatal.  
 DEPENDENCIA GENERAL: E00 AREA DE OPERACIÓN  
 DEPENDENCIA AUXILIAR: 311 Área de Servicios Nutricionales

ESTRUCTURA DEL INDICADOR

NOMBRE DEL INDICADOR: Porcentaje de escuelas beneficiarias de desayunos escolares  
 FÓRMULA DEL CÁLCULO: (Escuelas beneficiarias del municipio con el programa de desayunos escolares/Total de escuelas de nivel escolar y preescolar del municipio) \*100  
 INTERPRETACIÓN: ESCUELAS BENEFICIADAS CON PROGRAMAS ALIMENTARIOS RESPECTO AL TOTAL DE ESCUELAS DE NIVEL ESCOLAR  
 DIMENSIÓN QUE ATIENDE: Eficiencia FRECUENCIA DE MEDICIÓN: Semestral  
 DESCRIPCIÓN DEL FACTOR DE COMPARACIÓN: ESCUELAS DE NIVEL PREESCOLAR Y ESCOLAR  
 AMBITO GEOGRAFICO: Escuelas beneficiarias del municipio con el programa de desayunos escolares  
 COBERTURA: Escuelas beneficiarias del municipio con el programa de desayunos escolares  
 LINEA BASE: 642  
 Numero: NA 1.1

COMPORTAMIENTO DE LAS VARIABLES DURANTE EL TRIMESTRE: Abril-Junio

VARIABLE	UNIDAD DE MEDIDA	OPERACION	META ANUAL	AVANCE TRIMESTRAL				AVANCE ACUMULADO			
				Programado	%	Alcanzado	%	Programado	%	Alcanzado	%
Escuelas beneficiarias del municipio con el programa de desayunos escolares	PADRÓN	No sumable	13.00	12.00	92.31	12.00	100.00	12.00	92.31	12.00	100.00
Total de escuelas de nivel escolar y preescolar del municipio	PADRÓN	No sumable	642.00	642.00	100.00	642.00	100.00	642.00	100.00	642.00	100.00

COMPORTAMIENTO DEL INDICADOR

DESCRIPCIÓN DE LA META ANUAL

ESCUELAS BENEFICIADAS

META ANUAL	TRIMESTRE: Abril-Junio							
	AVANCE TRIMESTRAL				AVANCE ACUMULADO			
	Programado	Alcanzado	EF%	SEMAFORO	Programado	Alcanzado	EF%	SEMAFORO
2.02	1.87	1.87	100.00	VERDE	1.87	1.87	100.00	VERDE

DESCRIPCIÓN DE RESULTADOS Y JUSTIFICACIÓN EN CASO DE VARIACIÓN SUPERIOR A ± 10 % RESPECTO A LO PROGRAMADO  
 Escuelas beneficiarias del municipio con el programa de desayunos escolares

EVALUACION DEL INDICADOR

Escuelas beneficiarias del municipio con el programa de desayunos escolares  
 DEPENDENCIA GENERAL: E00 AREA DE OPERACIÓN  
 DEPENDENCIA AUXILIAR: 311 Área de Servicios Nutricionales

ELABORÓ

PAOLA POTRERO ELIOSA

VO. BO.

LIC. TANIA TORRES HERRERA



PbRm-08b FICHA TECNICA DE SEGUIMIENTO DE INDICADORES 2022 DE GESTIÓN O ESTRATEGICO

SISTEMA MUNICIPAL DIF DE NAUCALPAN

TIPO DE FICHA: OSFEM

PILAR DE DESARROLLO / EJE TRANSVERSAL: 1 Pilar 1: Social  
 TEMA DE DESARROLLO: Alimentación y nutrición para las familias.  
 PROGRAMA PRESUPUESTARIO: 02050603 Alimentación para la población infantil  
 PROYECTO PRESUPUESTARIO: 020506030101 Desayunos escolares 020506030102 Desayuno escolar comunitario  
 OBJETIVO DEL PROGRAMA PRESUPUESTARIO: Engloba las acciones encaminadas a disminuir la desnutrición, el sobrepeso y la obesidad en la población preescolar en zonas indígenas, rurales y urbano marginadas del territorio estatal.  
 DEPENDENCIA GENERAL: E00 AREA DE OPERACIÓN  
 DEPENDENCIA AUXILIAR: 311 Área de Servicios Nutricionales

ESTRUCTURA DEL INDICADOR

NOMBRE DEL INDICADOR: Porcentaje de inspecciones físicas de la entrega de los desayunos escolares  
 FÓRMULA DEL CÁLCULO:  $(\text{Inspecciones físicas de la entrega de los desayunos escolares realizadas} / \text{Inspecciones físicas de la entrega de los desayunos escolares programadas}) * 100$   
 INTERPRETACIÓN: INSPECCIONES FÍSICAS PROGRAMADAS  
 DIMENSIÓN QUE ATIENDE: Eficiencia FRECUENCIA DE MEDICIÓN: Mensual  
 DESCRIPCIÓN DEL FACTOR DE COMPARACIÓN: INSPECCIONES FÍSICAS DE LA ENTREGA DE DESAYUNOS  
 AMBITO GEOGRAFICO: municipal  
 COBERTURA: naucalpan  
 LINEA BASE: 191

Numero: NA 1.2

COMPORTAMIENTO DE LAS VARIABLES DURANTE EL TRIMESTRE: Abril-Junio

VARIABLE	UNIDAD DE MEDIDA	OPERACION	META ANUAL	AVANCE TRIMESTRAL				AVANCE ACUMULADO			
				Programado	%	Alcanzado	%	Programado	%	Alcanzado	%
Inspecciones físicas de la entrega de los desayunos escolares realizadas	SUPERVISIÓN	Sumable	191.00	62.00	32.46	62.00	100.00	122.00	63.87	122.00	100.00
Inspecciones físicas de la entrega de los desayunos escolares programadas	SUPERVISIÓN	Sumable	191.00	62.00	32.46	62.00	100.00	122.00	63.87	122.00	100.00

COMPORTAMIENTO DEL INDICADOR

DESCRIPCION DE LA META ANUAL

INSPECCIONES FÍSICAS DE LA ENTREGA DE DESAYUNOS

META ANUAL	TRIMESTRE: Abril-Junio							
	AVANCE TRIMESTRAL				AVANCE ACUMULADO			
	Programado	Alcanzado	EF%	SEMAFORO	Programado	Alcanzado	EF%	SEMAFORO
100.00	100.00	100.00	100.00	VERDE	100.00	100.00	100.00	VERDE

DESCRIPCIÓN DE RESULTADOS Y JUSTIFICACIÓN EN CASO DE VARIACIÓN SUPERIOR A ± 10 % RESPECTO A LO PROGRAMADO  
 Inspecciones físicas de la entrega de los desayunos escolares realizadas

EVALUACION DEL INDICADOR

Inspecciones físicas de la entrega de los desayunos escolares realizadas  
 DEPENDENCIA GENERAL: E00 AREA DE OPERACIÓN  
 DEPENDENCIA AUXILIAR: 311 Área de Servicios Nutricionales

ELABORÓ

PAOLA POTRERO ELIOSA

VO. BO.

LIC. TANIA TORRES HERRERA





**PbRm-08b FICHA TECNICA DE SEGUIMIENTO DE INDICADORES 2022 DE GESTIÓN O ESTRATEGICO**

**SISTEMA MUNICIPAL DIF DE NAUCALPAN**

TIPO DE FICHA: OSFEM

PILAR DE DESARROLLO / EJE TRANSVERSAL: 1 Pilar 1: Social  
 TEMA DE DESARROLLO: Alimentación y nutrición para las familias.  
 PROGRAMA PRESUPUESTARIO: **02050603 Alimentación para la población infantil**  
 PROYECTO PRESUPUESTARIO: 020506030101 Desayunos escolares 020506030102 Desayuno escolar comunitario  
 OBJETIVO DEL PROGRAMA PRESUPUESTARIO: Engloba las acciones encaminadas a disminuir la desnutrición, el sobrepeso y la obesidad en la población preescolar en zonas indígenas, rurales y urbano marginadas del territorio estatal.  
 DEPENDENCIA GENERAL: E00 AREA DE OPERACIÓN  
 DEPENDENCIA AUXILIAR: 311 Área de Servicios Nutricionales

**ESTRUCTURA DEL INDICADOR**

NOMBRE DEL INDICADOR: Porcentaje de escuelas beneficiarias de raciones alimentarias  
 FÓRMULA DEL CÁLCULO: (Escuelas beneficiarias del municipio con el programa de raciones alimentarias/Total de escuelas de nivel escolar y preescolar del municipio) \*100  
 INTERPRETACIÓN: ESCUELAS BENEFICIADAS DEL PRORAMA DE RACIONES VERPERTINAS, RESPECTO DEL TOTAL DE ESCUELAS DE NIVRL ESCOLAR Y PREESCOLAR  
 DIMENSIÓN QUE ATIENDE: Eficiencia FRECUENCIA DE MEDICIÓN: Semestral  
 DESCRIPCIÓN DEL FACTOR DE COMPARACIÓN: ESCUELAS A NIVLE PREESCOLAR Y ESCOLAR  
 AMBITO GEOGRAFICO: municipal  
 COBERTURA: naucalpan  
 LINEA BASE: 642  
 Número: NA 2.1

**COMPORTAMIENTO DE LAS VARIABLES DURANTE EL TRIMESTRE: Abril-Junio**

VARIABLE	UNIDAD DE MEDIDA	OPERACION	META ANUAL	AVANCE TRIMESTRAL				AVANCE ACUMULADO			
				Programado	%	Alcanzado	%	Programado	%	Alcanzado	%
Escuelas beneficiarias del municipio con el programa de raciones alimentarias	ESCUELA	No sumable	13.00	13.00	100.00	12.00	92.31	13.00	100.00	12.00	92.31
Total de escuelas de nivel escolar y preescolar del municipio	ESCUELA	No sumable	642.00	642.00	100.00	642.00	100.00	642.00	100.00	642.00	100.00

**COMPORTAMIENTO DEL INDICADOR**

**DESCRIPCIÓN DE LA META ANUAL**

**RACIONES ALIMENTARIAS ENTREGADAS**

META ANUAL	TRIMESTRE: Abril-Junio							
	AVANCE TRIMESTRAL				AVANCE ACUMULADO			
	Programado	Alcanzado	EF%	SEMAFORO	Programado	Alcanzado	EF%	SEMAFORO
2.02	2.02	1.87	92.57	VERDE	2.02	1.87	92.57	VERDE

DESCRIPCIÓN DE RESULTADOS Y JUSTIFICACIÓN EN CASO DE VARIACIÓN SUPERIOR A ±10% RESPECTO A LO PROGRAMADO  
 Escuelas beneficiarias del municipio con el programa de raciones alimentarias

**EVALUACION DEL INDICADOR**

Escuelas beneficiarias del municipio con el programa de raciones alimentarias  
 DEPENDENCIA GENERAL: E00 AREA DE OPERACIÓN  
 DEPENDENCIA AUXILIAR: 311 Área de Servicios Nutricionales

ELABORÓ

PAOLA POTRERO ELIOSA

VO. BO.

LIC. TANIA TORRES HERRERA



**PbRm-08b FICHA TECNICA DE SEGUIMIENTO DE INDICADORES 2022 DE GESTIÓN O ESTRATEGICO**

**SISTEMA MUNICIPAL DIF DE NAUCALPAN**

TIPO DE FICHA: OSFEM

PILAR DE DESARROLLO / EJE TRANSVERSAL: 1 Pilar 1: Social  
 TEMA DE DESARROLLO: Alimentación y nutrición para las familias.  
 PROGRAMA PRESUPUESTARIO: **02050603 Alimentación para la población infantil**  
 PROYECTO PRESUPUESTARIO: 020506030101 Desayunos escolares 020506030102 Desayuno escolar comunitario  
 OBJETIVO DEL PROGRAMA PRESUPUESTARIO: Engloba las acciones encaminadas a disminuir la desnutrición, el sobrepeso y la obesidad en la población preescolar en zonas indígenas, rurales y urbano marginadas del territorio estatal.  
 DEPENDENCIA GENERAL: E00 AREA DE OPERACIÓN  
 DEPENDENCIA AUXILIAR: 311 Área de Servicios Nutricionales

**ESTRUCTURA DEL INDICADOR**

NOMBRE DEL INDICADOR: Porcentaje de inspecciones físicas de la entrega de raciones alimentarias  
 FÓRMULA DEL CÁLCULO: (Inspecciones físicas de la entrega de raciones alimentarias realizadas/Inspecciones físicas de la entrega de las raciones alimentarias programadas)\*100  
 INTERPRETACIÓN: INSPECCIONES FÍSICAS DE ENTREGA DE RACIONES VESPERTINAS RESPECTO A LAS PROGRAMADAS  
 DIMENSIÓN QUE ATIENDE: Eficiencia FRECUENCIA DE MEDICIÓN: Mensual  
 DESCRIPCIÓN DEL FACTOR DE COMPARACIÓN: INSPECCIONES FÍSICAS PROGRAMADAS  
 AMBITO GEOGRAFICO:  
 COBERTURA:  
 LINEA BASE 642  
 Numero: NA 2.2

**COMPORTAMIENTO DE LAS VARIABLES DURANTE EL TRIMESTRE: Abril-Junio**

VARIABLE	UNIDAD DE MEDIDA	OPERACION	META ANUAL	AVANCE TRIMESTRAL				AVANCE ACUMULADO			
				Programado	%	Alcanzado	%	Programado	%	Alcanzado	%
Inspecciones físicas de la entrega de raciones alimentarias realizadas	SUPERVISIÓN	Sumable	199.00	76.00	38.19	76.00	100.00	124.00	62.31	126.00	101.61
Inspecciones físicas de la entrega de las raciones alimentarias programadas	SUPERVISIÓN	Sumable	199.00	76.00	38.19	76.00	100.00	124.00	62.31	126.00	101.61

**COMPORTAMIENTO DEL INDICADOR**

**DESCRIPCION DE LA META ANUAL**

**INSPECCIONES**

META ANUAL	TRIMESTRE: Abril-Junio							
	AVANCE TRIMESTRAL				AVANCE ACUMULADO			
	Programado	Alcanzado	EF%	SEMAFORO	Programado	Alcanzado	EF%	SEMAFORO
100.00	100.00	100.00	100.00	VERDE	100.00	100.00	100.00	VERDE

DESCRIPCIÓN DE RESULTADOS Y JUSTIFICACIÓN EN CASO DE VARIACIÓN SUPERIOR A ± 10 % RESPECTO A LO PROGRAMADO

**EVALUACION DEL INDICADOR**

DEPENDENCIA GENERAL: E00 AREA DE OPERACIÓN  
 DEPENDENCIA AUXILIAR: 311 Área de Servicios Nutricionales

ELABORÓ

PAOLA POTRERO ELIOSA

VC. BO

LIC. TANIA TORRES HERRERA



PbRm-08b FICHA TECNICA DE SEGUIMIENTO DE INDICADORES 2022 DE GESTIÓN O ESTRATEGICO

SISTEMA MUNICIPAL DIF DE NAUCALPAN

TIPO DE FICHA: OSFEM

PILAR DE DESARROLLO / EJE TRANSVERSAL: 1 Pilar 1: Social  
 TEMA DE DESARROLLO: Alimentación y nutrición para las familias.  
 PROGRAMA PRESUPUESTARIO: 02050603 Alimentación para la población infantil  
 PROYECTO PRESUPUESTARIO: 020506030101 Desayunos escolares 020506030102 Desayuno escolar comunitario  
 OBJETIVO DEL PROGRAMA PRESUPUESTARIO: Engloba las acciones encaminadas a disminuir la desnutrición, el sobrepeso y la obesidad en la población preescolar en zonas indígenas, rurales y urbano marginadas del territorio estatal.  
 DEPENDENCIA GENERAL: E00 AREA DE OPERACIÓN  
 DEPENDENCIA AUXILIAR: 311 Área de Servicios Nutricionales

ESTRUCTURA DEL INDICADOR

NOMBRE DEL INDICADOR: Porcentaje de tomas de peso y talla realizadas a la población beneficiada con el programa.  
 FÓRMULA DEL CÁLCULO: (Número de tomas de peso y talla realizadas a la población beneficiaria/ Número de tomas de peso y talla programadas a realizar) \*100  
 INTERPRETACIÓN: PORCENTAJE DE TOMAS DE PESO Y TALLA REALIZADAS A LA POBLACIÓN BENEFICIADA CON EL PROGRAMA  
 DIMENSIÓN QUE ATIENDE: Eficiencia FRECUENCIA DE MEDICIÓN: Semestral  
 DESCRIPCIÓN DEL FACTOR DE COMPARACIÓN: NIÑOS EN CONDICIONES D DESNUTRICIÓN  
 AMBITO GEOGRAFICO: municipal  
 COBERTURA: naucalpan  
 LINEABASE 19634  
 Numero: NA 3.1

COMPORTAMIENTO DE LAS VARIABLES DURANTE EL TRIMESTRE: Abril-Junio

VARIABLE	UNIDAD DE MEDIDA	OPERACION	META ANUAL	AVANCE TRIMESTRAL				AVANCE ACUMULADO			
				Programado	%	Alcanzado	%	Programado	%	Alcanzado	%
Número de tomas de peso y talla realizadas a la población beneficiaria	TOMA DE PESO Y TALLA	Sumable	19.634.00	0.00	0.00	0.00	0.00	0.00	0.00	0.00	0.00
Número de tomas de peso y talla programadas a realizar	TOMA DE PESO Y TALLA	Sumable	19.634.00	0.00	0.00	0.00	0.00	0.00	0.00	0.00	0.00

COMPORTAMIENTO DEL INDICADOR

DESCRIPCION DE LA META ANUAL

LOS RESPONSABLES DE LOS MENORES SUMINISTRAN CORRECTAMENTE LOS ALIMENTOS QUE LE SON PROPORCIONADOS EN EL PROGRAMA

META ANUAL	TRIMESTRE: Abril-Junio							
	AVANCE TRIMESTRAL				AVANCE ACUMULADO			
	Programado	Alcanzado	EF%	SEMAFORO	Programado	Alcanzado	EF%	SEMAFORO
100.00	0.00	0.00	0.00	VERDE	0.00	0.00	0.00	VERDE

DESCRIPCION DE RESULTADOS Y JUSTIFICACION EN CASO DE VARIACION SUPERIOR A ± 10 % RESPECTO A LO PROGRAMADO

Número de tomas de peso y talla realizadas a la población beneficiaria

EVALUACION DEL INDICADOR

Número de tomas de peso y talla realizadas a la población beneficiaria

DEPENDENCIA GENERAL: E00 AREA DE OPERACIÓN  
 DEPENDENCIA AUXILIAR: 311 Área de Servicios Nutricionales

ELABORÓ

PAOLA POTRERO ELIOSA

VO. BO.

LIC. TANIA TORRES HERRERA





PbRm-08b FICHA TECNICA DE SEGUIMIENTO DE INDICADORES 2022 DE GESTIÓN O ESTRATEGICO

SISTEMA MUNICIPAL DIF DE NAUCALPAN

TIPO DE FICHA: OSFEM

PILAR DE DESARROLLO / EJE TRANSVERSAL: 1 Pilar 1: Social  
 TEMA DE DESARROLLO: Alimentación y nutrición para las familias.  
 PROGRAMA PRESUPUESTARIO: 02060501 Alimentación y nutrición familiar  
 PROYECTO PRESUPUESTARIO: 020605010101 Estudios nutricionales 020605010103 Cultura alimentaria  
 020605010104 Asistencia alimentaria a familias

OBJETIVO DEL PROGRAMA PRESUPUESTARIO: Incluye el grupo de proyectos que tienen como propósito procurar elevar el estado nutricional de grupos vulnerables, promover la autosuficiencia alimenticia en zonas y comunidades marginadas, y fomentar hábitos adecuados de consumo.  
 DEPENDENCIA GENERAL: E00 AREA DE OPERACIÓN  
 DEPENDENCIA AUXILIAR: 311 Área de Servicios Nutricionales

ESTRUCTURA DEL INDICADOR

NOMBRE DEL INDICADOR: Porcentaje de apoyos alimentarios entregados.  
 FÓRMULA DEL CÁLCULO: (Número de apoyos alimentarios entregados / Total de apoyos alimentarios programados) \*100  
 INTERPRETACIÓN: NO APLICA  
 DIMENSIÓN QUE ATIENDE: Eficiencia  
 DESCRIPCIÓN DEL FACTOR DE COMPARACIÓN: NO APLICA  
 AMBITO GEOGRAFICO: NO APLICA  
 COBERTURA: NO APLICA  
 LINEA BASE: NO APLICA  
 Numero: NC 1

FRECUENCIA DE MEDICIÓN: Semestral

COMPORTAMIENTO DE LAS VARIABLES DURANTE EL TRIMESTRE: Abril-Junio

VARIABLE	UNIDAD DE MEDIDA	OPERACION	META ANUAL	AVANCE TRIMESTRAL				AVANCE ACUMULADO			
				Programado	%	Alcanzado	%	Programado	%	Alcanzado	%
Número de apoyos alimentarios entregados	NO APLICA	Sumable	0.00	0.00	0.00	0.00	0.00	0.00	0.00	0.00	0.00
Total de apoyos alimentarios programados	NO APLICA	Sumable	0.00	0.00	0.00	0.00	0.00	0.00	0.00	0.00	0.00

COMPORTAMIENTO DEL INDICADOR

DESCRIPCIÓN DE LA META ANUAL

NO APLICA

META ANUAL	TRIMESTRE: Abril-Junio							
	AVANCE TRIMESTRAL				AVANCE ACUMULADO			
	Programado	Alcanzado	EF%	SEMAFORO	Programado	Alcanzado	EF%	SEMAFORO
0.00	0.00	0.00	0.00	VERDE	0.00	0.00	0.00	VERDE

DESCRIPCIÓN DE RESULTADOS Y JUSTIFICACIÓN EN CASO DE VARIACIÓN SUPERIOR A ± 10 % RESPECTO A LO PROGRAMADO  
 NO APLICA

EVALUACION DEL INDICADOR

NO APLICA

DEPENDENCIA GENERAL: E00 AREA DE OPERACIÓN  
 DEPENDENCIA AUXILIAR: 311 Área de Servicios Nutricionales

ELABORÓ

PAOLA POTRERO ELIOSA

VO. BO.

LIC. TANIA TORRES HERRERA



PbRm-08b FICHA TECNICA DE SEGUIMIENTO DE INDICADORES 2022 DE GESTIÓN O ESTRATEGICO

SISTEMA MUNICIPAL DIF DE NAUCALPAN

TIPO DE FICHA: OSFEM

PILAR DE DESARROLLO / EJE TRANSVERSAL: 1 Pilar 1: Social  
 TEMA DE DESARROLLO: Alimentación y nutrición para las familias.  
 PROGRAMA PRESUPUESTARIO: 02060501 Alimentación y nutrición familiar  
 PROYECTO PRESUPUESTARIO: 020605010101 Estudios nutricionales 0206050103 Cultura alimentaria  
 020605010104 Asistencia alimentaria a familias  
 OBJETIVO DEL PROGRAMA PRESUPUESTARIO: Incluye el grupo de proyectos que tienen como propósito procurar elevar el estado nutricional de grupos vulnerables, promover la autosuficiencia alimenticia en zonas y comunidades marginadas, y fomentar hábitos adecuados de consumo.  
 DEPENDENCIA GENERAL: E00 AREA DE OPERACIÓN  
 DEPENDENCIA AUXILIAR: 311 Área de Servicios Nutricionales

ESTRUCTURA DEL INDICADOR

NOMBRE DEL INDICADOR: Porcentaje de orientaciones nutricionales brindadas.  
 FÓRMULA DEL CÁLCULO: (Número de orientaciones nutricionales brindadas / Total de orientaciones nutricionales programadas) \*100  
 INTERPRETACIÓN: EXPRESA EL PORCENTAJE DE ORIENTACIONES NUTRICIONALES  
 DIMENSIÓN QUE ATIENDE: Eficiencia FRECUENCIA DE MEDICIÓN: Semestral  
 DESCRIPCIÓN DEL FACTOR DE COMPARACIÓN: ORIENTACIÓN NUTRICIONAL  
 AMBITO GEOGRAFICO: MUNICIPAL  
 COBERTURA: NAUCALPAN  
 LINEA BASE: NO APLICA  
 Numero: NC 2

COMPORTAMIENTO DE LAS VARIABLES DURANTE EL TRIMESTRE: Abril-Junio

VARIABLE	UNIDAD DE MEDIDA	OPERACION	META ANUAL	AVANCE TRIMESTRAL				AVANCE ACUMULADO			
				Programado	%	Alcanzado	%	Programado	%	Alcanzado	%
Número de orientaciones nutricionales brindadas	CONSULTA	Sumable	738.00	372.00	50.41	467.00	125.54	372.00	50.41	467.00	125.54
Total de orientaciones nutricionales programadas	CONSULTA	Sumable	738.00	372.00	50.41	467.00	125.54	372.00	50.41	467.00	125.54

COMPORTAMIENTO DEL INDICADOR

DESCRIPCION DE LA META ANUAL

SEGUIMIENTO Y VIGILANCIA NUTRICIONAL

META ANUAL	TRIMESTRE: Abril-Junio							
	AVANCE TRIMESTRAL				AVANCE ACUMULADO			
	Programado	Alcanzado	EF%	SEMAFORO	Programado	Alcanzado	EF%	SEMAFORO
100.00	100.00	100.00	100.00	MORADO	100.00	100.00	100.00	MORADO

DESCRIPCIÓN DE RESULTADOS Y JUSTIFICACIÓN EN CASO DE VARIACIÓN SUPERIOR A ±10 % RESPECTO A LO PROGRAMADO  
 Número de orientaciones nutricionales brindadas

EVALUACION DEL INDICADOR

Número de orientaciones nutricionales brindadas  
 DEPENDENCIA GENERAL: E00 AREA DE OPERACIÓN  
 DEPENDENCIA AUXILIAR: 311 Área de Servicios Nutricionales

ELABORÓ

PAOLA POTRERO ELIOSA

VO. BO.

LIC. TANIA TORRES HERRERA



PbRm-08b FICHA TECNICA DE SEGUIMIENTO DE INDICADORES 2022 DE GESTIÓN O ESTRATEGICO

SISTEMA MUNICIPAL DIF DE NAUCALPAN

TIPO DE FICHA: OSFEM

PILAR DE DESARROLLO / EJE TRANSVERSAL: 1 Pilar 1: Social  
 TEMA DE DESARROLLO: Alimentación y nutrición para las familias.  
 PROGRAMA PRESUPUESTARIO: **02060501 Alimentación y nutrición familiar**  
 PROYECTO PRESUPUESTARIO: 020605010101 Estudios nutricionales 020605010103 Cultura alimentaria  
 020605010104 Asistencia alimentaria a familias  
 OBJETIVO DEL PROGRAMA PRESUPUESTARIO: Incluye el grupo de proyectos que tienen como propósito procurar elevar el estado nutricional de grupos vulnerables, promover la autosuficiencia alimenticia en zonas y comunidades marginadas, y fomentar hábitos adecuados de consumo.  
 DEPENDENCIA GENERAL: E00 AREA DE OPERACIÓN  
 DEPENDENCIA AUXILIAR: 311 Área de Servicios Nutricionales

ESTRUCTURA DEL INDICADOR

NOMBRE DEL INDICADOR: Porcentaje de paquetes de semillas para el establecimiento de huertos entregados.  
 FÓRMULA DEL CÁLCULO: (Número de paquetes de semillas para el establecimiento de huertos entregados / Total de paquetes de semillas para el establecimiento de huertos solicitados) \*100  
 INTERPRETACIÓN: NO APLICA  
 DIMENSIÓN QUE ATIENDE: Eficiencia FRECUENCIA DE MEDICIÓN: Trimestral  
 DESCRIPCIÓN DEL FACTOR DE COMPARACIÓN: NO APLICA  
 AMBITO GEOGRAFICO: NO APLICA  
 COBERTURA: NO APLICA  
 LINEA BASE: NO APLICA  
 Numero: NC 3

COMPORTAMIENTO DE LAS VARIABLES DURANTE EL TRIMESTRE: Abril-Junio

VARIABLE	UNIDAD DE MEDIDA	OPERACION	META ANUAL	AVANCE TRIMESTRAL				AVANCE ACUMULADO			
				Programado	%	Alcanzado	%	Programado	%	Alcanzado	%
Número de paquetes de semillas para el establecimiento de huertos entregados	NO APLICA	Sumable	0.00	0.00	0.00	0.00	0.00	0.00	0.00	0.00	0.00
Total de paquetes de semillas para el establecimiento de huertos solicitados	NO APLICA	Constante	0.00	0.00	0.00	0.00	0.00	0.00	0.00	0.00	0.00

COMPORTAMIENTO DEL INDICADOR

DESCRIPCION DE LA META ANUAL

NO APLICA

META ANUAL	TRIMESTRE: Abril-Junio							
	AVANCE TRIMESTRAL				AVANCE ACUMULADO			
	Programado	Alcanzado	EF%	SEMAFORO	Programado	Alcanzado	EF%	SEMAFORO
0.00	0.00	0.00	0.00	VERDE	0.00	0.00	0.00	VERDE

DESCRIPCIÓN DE RESULTADOS Y JUSTIFICACIÓN EN CASO DE VARIACIÓN SUPERIOR A ± 10 % RESPECTO A LO PROGRAMADO  
 NO APLICA

EVALUACION DEL INDICADOR

NO APLICA

DEPENDENCIA GENERAL: E00 AREA DE OPERACIÓN  
 DEPENDENCIA AUXILIAR: 311 Área de Servicios Nutricionales

ELABORÓ

PAOLA POTRERO ELIOSA

VO. BO.

LIC. TANIA TORRES HERRERA





PbRm-08b FICHA TECNICA DE SEGUIMIENTO DE INDICADORES 2022 DE GESTIÓN O ESTRATEGICO

SISTEMA MUNICIPAL DIF DE NAUCALPAN

TIPO DE FICHA: OSFEM

PILAR DE DESARROLLO / EJE TRANSVERSAL: 1 Pilar 1: Social  
 TEMA DE DESARROLLO: Alimentación y nutrición para las familias.  
 PROGRAMA PRESUPUESTARIO: **02060501 Alimentación y nutrición familiar**  
 PROYECTO PRESUPUESTARIO: 020605010101 Estudios nutricionales 020605010103 Cultura alimentaria  
 020605010104 Asistencia alimentaria a familias  
 OBJETIVO DEL PROGRAMA PRESUPUESTARIO: Incluye el grupo de proyectos que tienen como propósito procurar elevar el estado nutricional de grupos vulnerables, promover la autosuficiencia alimenticia en zonas y comunidades marginadas, y fomentar hábitos adecuados de consumo.  
 DEPENDENCIA GENERAL: E00 AREA DE OPERACIÓN  
 DEPENDENCIA AUXILIAR: 311 Área de Servicios Nutricionales

**ESTRUCTURA DEL INDICADOR**

NOMBRE DEL INDICADOR: Porcentaje de capacitaciones hortofrutícola y de proyectos productivos autosustentables realizadas.  
 FÓRMULA DEL CÁLCULO: (Número de capacitaciones hortofrutícola y de proyectos productivos autosustentables realizadas / Total de capacitaciones hortofrutícola y de proyectos productivos autosustentables programadas) \*100  
 INTERPRETACIÓN: NO APLICA  
 DIMENSIÓN QUE ATIENDE: Eficiencia FRECUENCIA DE MEDICIÓN: Trimestral  
 DESCRIPCIÓN DEL FACTOR DE COMPARACIÓN: NO APLICA  
 AMBITO GEOGRAFICO: NO APLICA  
 COBERTURA: NO APLICA  
 LINEA BASE: NO APLICA  
 Numero: NC 4

**COMPORTAMIENTO DE LAS VARIABLES DURANTE EL TRIMESTRE: Abril-Junio**

VARIABLE	UNIDAD DE MEDIDA	OPERACION	META ANUAL	AVANCE TRIMESTRAL				AVANCE ACUMULADO				
				Programado	%	Alcanzado	%	Programado	%	Alcanzado	%	
Número de capacitaciones hortofrutícola y de proyectos productivos autosustentables realizadas	NO APLICA	Sumable	0.00	0.00	0.00	0.00	0.00	0.00	0.00	0.00	0.00	0.00
Total de capacitaciones hortofrutícola y de proyectos productivos autosustentables programadas	NO APLICA	Sumable	0.00	0.00	0.00	0.00	0.00	0.00	0.00	0.00	0.00	0.00

**COMPORTAMIENTO DEL INDICADOR**

NO APLICA

**DESCRIPCION DE LA META ANUAL**

META ANUAL	TRIMESTRE: Abril-Junio							
	AVANCE TRIMESTRAL				AVANCE ACUMULADO			
	Programado	Alcanzado	EF%	SEMAFORO	Programado	Alcanzado	EF%	SEMAFORO
0.00	0.00	0.00	0.00	VERDE	0.00	0.00	0.00	VERDE

DESCRIPCION DE RESULTADOS Y JUSTIFICACIÓN EN CASO DE VARIACIÓN SUPERIOR A ± 10 % RESPECTO A LO PROGRAMADO  
 NO APLICA

**EVALUACION DEL INDICADOR**

NO APLICA

DEPENDENCIA GENERAL: E00 AREA DE OPERACIÓN  
 DEPENDENCIA AUXILIAR: 311 Área de Servicios Nutricionales

ELABORÓ

PAOLA POTRERO ELIOSA

VAL. BO.

LIC. TANIA TORRES HERRERA



PbRm-08b FICHA TECNICA DE SEGUIMIENTO DE INDICADORES 2022 DE GESTIÓN O ESTRATEGICO

SISTEMA MUNICIPAL DIF DE NAUCALPAN

TIPO DE FICHA: OSFEM

PILAR DE DESARROLLO / EJE TRANSVERSAL: 1 Pilar 1: Social  
 TEMA DE DESARROLLO: Alimentación y nutrición para las familias.  
 PROGRAMA PRESUPUESTARIO: 02060501 Alimentación y nutrición familiar  
 PROYECTO PRESUPUESTARIO: 020605010101 Estudios nutricionales 020605010103 Cultura alimentaria  
 020605010104 Asistencia alimentaria a familias  
 OBJETIVO DEL PROGRAMA PRESUPUESTARIO: Incluye el grupo de proyectos que tienen como propósito procurar elevar el estado nutricional de grupos vulnerables, promover la autosuficiencia alimenticia en zonas y comunidades marginadas, y fomentar hábitos adecuados de consumo.  
 DEPENDENCIA GENERAL: E00 AREA DE OPERACIÓN  
 DEPENDENCIA AUXILIAR: 311 Área de Servicios Nutricionales

ESTRUCTURA DEL INDICADOR

NOMBRE DEL INDICADOR: Porcentaje de solicitudes beneficiadas con la entrega de apoyo nutricionales.  
 FÓRMULA DEL CÁLCULO: (Número de solicitudes de apoyo nutricional beneficiadas / Total de solicitudes de apoyo nutricional presentadas) \*100  
 INTERPRETACIÓN: POBLACIÓN BENEFICIADA CON APOYOS PRODUCTIVOS  
 DIMENSIÓN QUE ATIENDE: Eficiencia FRECUENCIA DE MEDICIÓN: Trimestral  
 DESCRIPCIÓN DEL FACTOR DE COMPARACIÓN: APOYOS PRODUCTIVOS AUTO SUSTENTABLES  
 AMBITO GEOGRAFICO: MUNICIPAL  
 COBERTURA: NAUCALPAN CIUDADANOS  
 LINEA BASE: 21  
 Numero: NA 1.1

COMPORTAMIENTO DE LAS VARIABLES DURANTE EL TRIMESTRE: Abril-Junio

VARIABLE	UNIDAD DE MEDIDA	OPERACION	META ANUAL	AVANCE TRIMESTRAL				AVANCE ACUMULADO			
				Programado	%	Alcanzado	%	Programado	%	Alcanzado	%
Número de solicitudes de apoyo nutricional beneficiadas	LISTA DE ASISTENCIA	Sumable	21.00	6.00	28.57	6.00	100.00	12.00	57.14	9.00	75.00
Total de solicitudes de apoyo nutricional presentadas	LISTA DE ASISTENCIA	No sumable	21.00	6.00	28.57	6.00	100.00	6.00	28.57	6.00	100.00

COMPORTAMIENTO DEL INDICADOR

DESCRIPCION DE LA META ANUAL

APOYOS ALIMENTARIOS

META ANUAL	TRIMESTRE: Abril-Junio							
	AVANCE TRIMESTRAL				AVANCE ACUMULADO			
	Programado	Alcanzado	EF%	SEMAFORO	Programado	Alcanzado	EF%	SEMAFORO
100.00	100.00	100.00	100.00	VERDE	200.00	150.00	75.00	VERDE

DESCRIPCIÓN DE RESULTADOS Y JUSTIFICACIÓN EN CASO DE VARIACIÓN SUPERIOR A ± 10 % RESPECTO A LO PROGRAMADO  
 Número de solicitudes de apoyo nutricional beneficiadas

EVALUACION DEL INDICADOR

Número de solicitudes de apoyo nutricional beneficiadas  
 DEPENDENCIA GENERAL: E00 AREA DE OPERACIÓN  
 DEPENDENCIA AUXILIAR: 311 Área de Servicios Nutricionales

ELABORÓ

PAOLA POTRERO ELIOSA

VO. BO.

LIC. TANIA TORRES HERRERA



PbRm-08b FICHA TECNICA DE SEGUIMIENTO DE INDICADORES 2022 DE GESTIÓN O ESTRATEGICO

SISTEMA MUNICIPAL DIF DE NAUCALPAN

TIPO DE FICHA: OSFEM

PILAR DE DESARROLLO / EJE TRANSVERSAL: 1 Pilar 1: Social  
 TEMA DE DESARROLLO: Alimentación y nutrición para las familias.  
 PROGRAMA PRESUPUESTARIO: **02060501 Alimentación y nutrición familiar**  
 PROYECTO PRESUPUESTARIO: 020605010101 Estudios nutricionales 020605010103 Cultura alimentaria  
 020605010104 Asistencia alimentaria a familias  
 OBJETIVO DEL PROGRAMA PRESUPUESTARIO: Incluye el grupo de proyectos que tienen como propósito procurar elevar el estado nutricional de grupos vulnerables, promover la autosuficiencia alimenticia en zonas y comunidades marginadas, y fomentar hábitos adecuados de consumo.  
 DEPENDENCIA GENERAL: E00 AREA DE OPERACIÓN  
 DEPENDENCIA AUXILIAR: 311 Área de Servicios Nutricionales

ESTRUCTURA DEL INDICADOR

NOMBRE DEL INDICADOR: Porcentaje de estudios socioeconómicos realizados.  
 FÓRMULA DEL CÁLCULO: (Número de estudios socioeconómicos realizados / Total de estudios socioeconómicos solicitados) \*100  
 INTERPRETACIÓN: NO APLICA  
 DIMENSIÓN QUE ATIENDE: Eficiencia FRECUENCIA DE MEDICIÓN: Trimestral  
 DESCRIPCIÓN DEL FACTOR DE COMPARACIÓN: NO APLICA  
 AMBITO GEOGRAFICO: Número de solicitudes de apoyo nutricional beneficiadas  
 COBERTURA: Número de solicitudes de apoyo nutricional beneficiadas  
 LINEA BASE: NO APLICA  
 Numero: NA 1.2

COMPORTAMIENTO DE LAS VARIABLES DURANTE EL TRIMESTRE: Abril-Junio

VARIABLE	UNIDAD DE MEDIDA	OPERACION	META ANUAL	AVANCE TRIMESTRAL				AVANCE ACUMULADO				
				Programado	%	Alcanzado	%	Programado	%	Alcanzado	%	
Número de estudios socioeconómicos realizados	NO APLICA	Sumable	0.00	0.00	0.00	0.00	0.00	0.00	0.00	0.00	0.00	0.00
Total de estudios socioeconómicos solicitados	NO APLICA	Sumable	0.00	0.00	0.00	0.00	0.00	0.00	0.00	0.00	0.00	0.00

COMPORTAMIENTO DEL INDICADOR

DESCRIPCION DE LA META ANUAL

NO APLICA

META ANUAL	TRIMESTRE: Abril-Junio							
	AVANCE TRIMESTRAL				AVANCE ACUMULADO			
	Programado	Alcanzado	EF%	SEMAFORO	Programado	Alcanzado	EF%	SEMAFORO
0.00	0.00	0.00	0.00	VERDE	0.00	0.00	0.00	VERDE

DESCRIPCIÓN DE RESULTADOS Y JUSTIFICACIÓN EN CASO DE VARIACIÓN SUPERIOR A ± 10 % RESPECTO A LO PROGRAMADO  
 Número de solicitudes de apoyo nutricional beneficiadas

EVALUACION DEL INDICADOR

Número de solicitudes de apoyo nutricional beneficiadas  
 DEPENDENCIA GENERAL: E00 AREA DE OPERACIÓN  
 DEPENDENCIA AUXILIAR: 311 Área de Servicios Nutricionales

ELABORÓ

PAOLA POTRERO ELIOSA

VO. BO

LIC. TANIA TORRES HERRERA





PbRm-08b FICHA TECNICA DE SEGUIMIENTO DE INDICADORES 2022 DE GESTIÓN O ESTRATEGICO

SISTEMA MUNICIPAL DIF DE NAUCALPAN

TIPO DE FICHA: OSFEM

PILAR DE DESARROLLO / EJE TRANSVERSAL: 1 Pilar 1: Social  
 TEMA DE DESARROLLO: Alimentación y nutrición para las familias.  
 PROGRAMA PRESUPUESTARIO: 02060501 Alimentación y nutrición familiar  
 PROYECTO PRESUPUESTARIO: 020605010101 Estudios nutricionales 020605010103 Cultura alimentaria  
 020605010104 Asistencia alimentaria a familias  
 OBJETIVO DEL PROGRAMA PRESUPUESTARIO: Incluye el grupo de proyectos que tienen como propósito procurar elevar el estado nutricional de grupos vulnerables, promover la autosuficiencia alimenticia en zonas y comunidades marginadas, y fomentar hábitos adecuados de consumo.  
 DEPENDENCIA GENERAL: E00 AREA DE OPERACIÓN  
 DEPENDENCIA AUXILIAR: 311 Área de Servicios Nutricionales

ESTRUCTURA DEL INDICADOR

NOMBRE DEL INDICADOR: Porcentaje de supervisiones para el aprovechamiento de los apoyos nutricionales realizadas.  
 FÓRMULA DEL CÁLCULO: (Número de supervisiones para el aprovechamiento de los apoyos nutricionales realizadas / Total de supervisiones para el aprovechamiento de los apoyos programadas) \*100  
 INTERPRETACIÓN: NO APLICA  
 DIMENSIÓN QUE ATIENDE: Eficiencia FRECUENCIA DE MEDICIÓN: Trimestral  
 DESCRIPCIÓN DEL FACTOR DE COMPARACIÓN: NO APLICA  
 AMBITO GEOGRAFICO: Número de solicitudes de apoyo nutricional beneficiadas  
 COBERTURA: Número de solicitudes de apoyo nutricional beneficiadas  
 LINEA BASE: NO APLICA  
 Numero: NA 1.3

COMPORTAMIENTO DE LAS VARIABLES DURANTE EL TRIMESTRE: Abril-Junio

VARIABLE	UNIDAD DE MEDIDA	OPERACION	META ANUAL	AVANCE TRIMESTRAL				AVANCE ACUMULADO			
				Programado	%	Alcanzado	%	Programado	%	Alcanzado	%
Número de supervisiones para el aprovechamiento de los apoyos nutricionales realizadas	NO APLICA	Sumable	0.00	0.00	0.00	0.00	0.00	0.00	0.00	0.00	0.00
Total de supervisiones para el aprovechamiento de los apoyos programadas	NO APLICA	Sumable	0.00	0.00	0.00	0.00	0.00	0.00	0.00	0.00	0.00

COMPORTAMIENTO DEL INDICADOR

DESCRIPCION DE LA META ANUAL

NO APLICA

META ANUAL	TRIMESTRE: Abril-Junio							
	AVANCE TRIMESTRAL				AVANCE ACUMULADO			
	Programado	Alcanzado	EF%	SEMAFORO	Programado	Alcanzado	EF%	SEMAFORO
0.00	0.00	0.00	0.00	VERDE	0.00	0.00	0.00	VERDE

DESCRIPCION DE RESULTADOS Y JUSTIFICACION EN CASO DE VARIACION SUPERIOR A ± 10 % RESPECTO A LO PROGRAMADO  
 Número de solicitudes de apoyo nutricional beneficiadas

EVALUACION DEL INDICADOR

Número de solicitudes de apoyo nutricional beneficiadas  
 DEPENDENCIA GENERAL: E00 AREA DE OPERACIÓN  
 DEPENDENCIA AUXILIAR: 311 Área de Servicios Nutricionales

ELABORÓ

PAOLA POTRERO ELIOSA

VO BO

LIC. TANIA TORRES HERRERA



PbRm-08b FICHA TECNICA DE SEGUIMIENTO DE INDICADORES 2022 DE GESTIÓN O ESTRATEGICO

SISTEMA MUNICIPAL DIF DE NAUCALPAN

TIPO DE FICHA: OSFEM

PILAR DE DESARROLLO / EJE TRANSVERSAL: 1 Pilar 1: Social  
 TEMA DE DESARROLLO: Alimentación y nutrición para las familias.  
 PROGRAMA PRESUPUESTARIO: **02060501 Alimentación y nutrición familiar**  
 PROYECTO PRESUPUESTARIO: 020605010101 Estudios nutricionales 020605010103 Cultura alimentaria  
 020605010104 Asistencia alimentaria a familias  
 OBJETIVO DEL PROGRAMA PRESUPUESTARIO: Incluye el grupo de proyectos que tienen como propósito procurar elevar el estado nutricional de grupos vulnerables, promover la autosuficiencia alimenticia en zonas y comunidades marginadas, y fomentar hábitos adecuados de consumo.  
 DEPENDENCIA GENERAL: E00 AREA DE OPERACIÓN  
 DEPENDENCIA AUXILIAR: 311 Área de Servicios Nutricionales

**ESTRUCTURA DEL INDICADOR**

NOMBRE DEL INDICADOR: Porcentaje de pláticas de fomento hábitos adecuados y aprovechamiento de apoyos nutricionales realizadas.  
 FÓRMULA DEL CÁLCULO: (Número de pláticas de fomento hábitos adecuados y aprovechamiento de apoyos nutricionales realizadas/ Total de pláticas de fomento hábitos adecuados y aprovechamiento de apoyos nutricionales programadas) \*100  
 INTERPRETACIÓN: PLÁTICAS QUE FOMENTAN UNA ALIMENTACIÓN NUTRITIVA Y BALANCEADA EN EL AÑO ACTUAL  
 DIMENSIÓN QUE ATIENDE: Eficiencia FRECUENCIA DE MEDICIÓN: Trimestral  
 DESCRIPCIÓN DEL FACTOR DE COMPARACIÓN: PLÁTICAS QUE FOMENTAN UNA ALIMENTACIÓN NUTRITIVA Y BALANCEADA EN EL AÑO ANTERIOR  
 AMBITO GEOGRAFICO: MUNICIPAL  
 COBERTURA: NAUCALPAN  
 LINEA BASE: 60  
 Numero: NA 2.1

**COMPORTAMIENTO DE LAS VARIABLES DURANTE EL TRIMESTRE: Abril-Junio**

VARIABLE	UNIDAD DE MEDIDA	OPERACION	META ANUAL	AVANCE TRIMESTRAL				AVANCE ACUMULADO			
				Programado	%	Alcanzado	%	Programado	%	Alcanzado	%
Número de pláticas de fomento hábitos adecuados y aprovechamiento de apoyos nutricionales realizadas	PLÁTICAS	Sumable	58.00	18.00	31.03	18.00	100.00	26.00	44.83	26.00	100.00
Total de pláticas de fomento hábitos adecuados y aprovechamiento de apoyos nutricionales programadas	PLÁTICAS	Sumable	58.00	18.00	31.03	18.00	100.00	26.00	44.83	26.00	100.00

**COMPORTAMIENTO DEL INDICADOR**

**DESCRIPCION DE LA META ANUAL**

**PLÁTICAS DE ALIMENTACIÓN Y NUTRICIÓN**

META ANUAL	TRIMESTRE: Abril-Junio							
	AVANCE TRIMESTRAL				AVANCE ACUMULADO			
	Programado	Alcanzado	EF%	SEMAFORO	Programado	Alcanzado	EF%	SEMAFORO
100.00	100.00	100.00	100.00	VERDE	100.00	100.00	100.00	VERDE

DESCRIPCIÓN DE RESULTADOS Y JUSTIFICACIÓN EN CASO DE VARIACIÓN SUPERIOR A ± 10 % RESPECTO A LO PROGRAMADO  
 Número de pláticas de fomento hábitos adecuados y aprovechamiento de apoyos nutricionales realizadas

**EVALUACION DEL INDICADOR**

Número de pláticas de fomento hábitos adecuados y aprovechamiento de apoyos nutricionales realizadas

DEPENDENCIA GENERAL: E00 AREA DE OPERACIÓN  
 DEPENDENCIA AUXILIAR: 311 Área de Servicios Nutricionales

ELABORÓ

PAOLA POTRERO ELIOSA

V.O.

LIC. TANIA TORRES HERRERA



PbRm-08b FICHA TECNICA DE SEGUIMIENTO DE INDICADORES 2022 DE GESTIÓN O ESTRATEGICO

SISTEMA MUNICIPAL DIF DE NAUCALPAN

TIPO DE FICHA: OSFEM

PILAR DE DESARROLLO / EJE TRANSVERSAL: 1 Pilar 1: Social  
 TEMA DE DESARROLLO: Alimentación y nutrición para las familias.  
 PROGRAMA PRESUPUESTARIO: **02060501 Alimentación y nutrición familiar**  
 PROYECTO PRESUPUESTARIO: 020605010101 Estudios nutricionales 020605010103 Cultura alimentaria  
 020605010104 Asistencia alimentaria a familias  
 OBJETIVO DEL PROGRAMA PRESUPUESTARIO: Incluye el grupo de proyectos que tienen como propósito procurar elevar el estado nutricional de grupos vulnerables, promover la autosuficiencia alimenticia en zonas y comunidades marginadas, y fomentar hábitos adecuados de consumo.  
 DEPENDENCIA GENERAL: E00 AREA DE OPERACIÓN  
 DEPENDENCIA AUXILIAR: 311 Área de Servicios Nutricionales

**ESTRUCTURA DEL INDICADOR**

NOMBRE DEL INDICADOR: Porcentaje de solicitudes beneficiadas con la entrega de paquetes de semillas para el establecimiento de huertos.  
 FÓRMULA DEL CÁLCULO: (Número de solicitudes beneficiadas con la entrega de paquetes de semillas para el establecimiento de huertos / Total de solicitudes para la entrega de paquetes de semillas para el establecimiento de huertos Solicitudes presentadas) \*100  
 INTERPRETACIÓN: NO APLICA  
 DIMENSIÓN QUE ATIENDE: Eficiencia FRECUENCIA DE MEDICIÓN: Trimestral  
 DESCRIPCIÓN DEL FACTOR DE COMPARACIÓN: NO APLICA  
 AMBITO GEOGRAFICO: NO APLICA  
 COBERTURA: NO APLICA  
 LINEA BASE: NO APLICA  
 Numero: NA 3.1

**COMPORTAMIENTO DE LAS VARIABLES DURANTE EL TRIMESTRE: Abril-Junio**

VARIABLE	UNIDAD DE MEDIDA	OPERACION	META ANUAL	AVANCE TRIMESTRAL				AVANCE ACUMULADO			
				Programado	%	Alcanzado	%	Programado	%	Alcanzado	%
Número de solicitudes beneficiadas con la entrega de paquetes de semillas para el establecimiento de huertos	NO APLICA	Sumable	0.00	0.00	0.00	0.00	0.00	0.00	0.00	0.00	0.00
Total de solicitudes para la entrega de paquetes de semillas para el establecimiento de huertos Solicitudes presentadas	NO APLICA	Sumable	0.00	0.00	0.00	0.00	0.00	0.00	0.00	0.00	0.00

**COMPORTAMIENTO DEL INDICADOR**

**DESCRIPCION DE LA META ANUAL**

NO APLICA

META ANUAL	TRIMESTRE: Abril-Junio							
	AVANCE TRIMESTRAL				AVANCE ACUMULADO			
	Programado	Alcanzado	EF%	SEMAFORO	Programado	Alcanzado	EF%	SEMAFORO
0.00	0.00	0.00	0.00	VERDE	0.00	0.00	0.00	VERDE

DESCRIPCION DE RESULTADOS Y JUSTIFICACIÓN EN CASO DE VARIACIÓN SUPERIOR A ± 10 % RESPECTO A LO PROGRAMADO  
 NO APLICA

**EVALUACION DEL INDICADOR**

NO APLICA

DEPENDENCIA GENERAL: E00 AREA DE OPERACIÓN  
 DEPENDENCIA AUXILIAR: 311 Área de Servicios Nutricionales

ELABORÓ

PAOLA POTRERO ELIOSA

VO. BO.

LIC. TANIA TORRES HERRERA





PbRm-08b FICHA TECNICA DE SEGUIMIENTO DE INDICADORES 2022 DE GESTIÓN O ESTRATEGICO

SISTEMA MUNICIPAL DIF DE NAUCALPAN

TIPO DE FICHA: OSFEM

PILAR DE DESARROLLO / EJE TRANSVERSAL: 1 Pilar 1: Social  
 TEMA DE DESARROLLO: Alimentación y nutrición para las familias.  
 PROGRAMA PRESUPUESTARIO: 02060501 Alimentación y nutrición familiar  
 PROYECTO PRESUPUESTARIO: 020605010101 Estudios nutricionales 020605010103 Cultura alimentaria  
 020605010104 Asistencia alimentaria a familias  
 OBJETIVO DEL PROGRAMA PRESUPUESTARIO: Incluye el grupo de proyectos que tienen como propósito procurar elevar el estado nutricional de grupos vulnerables, promover la autosuficiencia alimenticia en zonas y comunidades marginadas, y fomentar hábitos adecuados de consumo.  
 DEPENDENCIA GENERAL: E00 AREA DE OPERACIÓN  
 DEPENDENCIA AUXILIAR: 311 Área de Servicios Nutricionales

**ESTRUCTURA DEL INDICADOR**

NOMBRE DEL INDICADOR: Porcentaje de atención de solicitudes en materia de capacitación hortofrutícola y proyectos productivos autosustentables.  
 FÓRMULA DEL CÁLCULO: (Número de solicitudes de capacitación hortofrutícola y de proyectos productivos autosustentables atendidas / Total de Solicitudes de capacitación hortofrutícola y de proyectos productivos autosustentables presentadas) \*100  
 INTERPRETACIÓN: NO APLICA  
 DIMENSIÓN QUE ATIENDE: Eficiencia FRECUENCIA DE MEDICIÓN: Trimestral  
 DESCRIPCIÓN DEL FACTOR DE COMPARACIÓN: NO APLICA  
 AMBITO GEOGRAFICO: NO APLICA  
 COBERTURA: NO APLICA  
 LINEA BASE: NO APLICA  
 Numero: NA 4.1

**COMPORTAMIENTO DE LAS VARIABLES DURANTE EL TRIMESTRE: Abril-Junio**

VARIABLE	UNIDAD DE MEDIDA	OPERACION	META ANUAL	AVANCE TRIMESTRAL				AVANCE ACUMULADO			
				Programado	%	Alcanzado	%	Programado	%	Alcanzado	%
Número de solicitudes de capacitación hortofrutícola y de proyectos productivos autosustentables atendidas	NO APLICA	Sumable	0.00	0.00	0.00	0.00	0.00	0.00	0.00	0.00	0.00
Total de Solicitudes de capacitación hortofrutícola y de proyectos productivos autosustentables presentadas	NO APLICA	Sumable	0.00	0.00	0.00	0.00	0.00	0.00	0.00	0.00	0.00

**COMPORTAMIENTO DEL INDICADOR**

**DESCRIPCION DE LA META ANUAL**

NO APLICA

META ANUAL	TRIMESTRE: Abril-Junio							
	AVANCE TRIMESTRAL				AVANCE ACUMULADO			
	Programado	Alcanzado	EF%	SEMAFORO	Programado	Alcanzado	EF%	SEMAFORO
0.00	0.00	0.00	0.00	VERDE	0.00	0.00	0.00	VERDE

DESCRIPCION DE RESULTADOS Y JUSTIFICACION EN CASO DE VARIACION SUPERIOR A ± 10 % RESPECTO A LO PROGRAMADO  
 NO APLICA

**EVALUACION DEL INDICADOR**

NO APLICA

DEPENDENCIA GENERAL: E00 AREA DE OPERACIÓN  
 DEPENDENCIA AUXILIAR: 311 Área de Servicios Nutricionales

ELABORÓ

PAOLA POTRERO ELIOSA

VR. BO.

LIC. TANIA TORRES HERRERA



PbRm-08b FICHA TECNICA DE SEGUIMIENTO DE INDICADORES 2022 DE GESTIÓN O ESTRATEGICO

SISTEMA MUNICIPAL DIF DE NAUCALPAN

TIPO DE FICHA: OSFEM

PILAR DE DESARROLLO / EJE TRANSVERSAL: 1 Pilar 1: Social  
 TEMA DE DESARROLLO: Desarrollo humano incluyente, sin discriminación y libre de violencia  
 PROGRAMA PRESUPUESTARIO: 02060801 Protección a la población infantil y adolescente  
 PROYECTO PRESUPUESTARIO: 020608010103 Detección y prevención de niños en situación de calle 020608010105 Promoción de la participación infantil y adolescente  
 OBJETIVO DEL PROGRAMA PRESUPUESTARIO: Agrupa los proyectos que llevan a cabo los gobiernos municipales para garantizar el respeto a los derechos de los infantes y adolescentes, incluyendo aquellos que se encuentran en condiciones de marginación no acompañada, con acciones que mejoren su bienestar y desarrollo  
 E00 AREA DE OPERACIÓN  
 DEPENDENCIA GENERAL:  
 DEPENDENCIA AUXILIAR: 308 Área de Orientación Familiar

ESTRUCTURA DEL INDICADOR

NOMBRE DEL INDICADOR: Porcentaje de infantes en situación de vulnerabilidad de sus derechos detectados.  
 FÓRMULA DEL CÁLCULO: (Número de infantes detectados en situación de vulnerabilidad / Total de infantes previstos a ser detectados en situación de vulnerabilidad) \*100  
 INTERPRETACIÓN: MIDE LA VARIACIÓN DE NIÑOS QUE SUFREN ALGÚN TIPO DE VULNERABILIDAD  
 DIMENSIÓN QUE ATIENDE: Eficiencia FRECUENCIA DE MEDICIÓN: Semestral  
 DESCRIPCIÓN DEL FACTOR DE COMPARACIÓN: MUNICIPAL  
 AMBITO GEOGRAFICO: MUNICIPAL  
 COBERTURA: NAUCALPAN  
 LINEA BASE: ARRANQUE DE PROYECTOS

Numero: NC 1

COMPORTAMIENTO DE LAS VARIABLES DURANTE EL TRIMESTRE: Abril-Junio

VARIABLE	UNIDAD DE MEDIDA	OPERACION	META ANUAL	AVANCE TRIMESTRAL				AVANCE ACUMULADO			
				Programado	%	Alcanzado	%	Programado	%	Alcanzado	%
Número de infantes detectados en situación de vulnerabilidad	INFANTES	Sumable	24.00	12.00	50.00	27.00	225.00	12.00	50.00	27.00	225.00
Total de infantes previstos a ser detectados en situación de vulnerabilidad	INFANTES	Promedio	26.00	26.00	100.00	13.00	50.00	26.00	100.00	13.00	50.00

COMPORTAMIENTO DEL INDICADOR

DESCRIPCION DE LA META ANUAL

TOTAL DE ACCIONES PARA PREVENIR EL ABUSO Y MALTRATO INFANTIL QUE REQUIERAN EL APOYO DE LA PROCURADURÍA

META ANUAL	TRIMESTRE: Abril-Junio							
	AVANCE TRIMESTRAL				AVANCE ACUMULADO			
	Programado	Alcanzado	EF%	SEMAFORO	Programado	Alcanzado	EF%	SEMAFORO
92.31	46.15	207.69	450.03	verde	46.15	207.69	450.03	verde

DESCRIPCIÓN DE RESULTADOS Y JUSTIFICACIÓN EN CASO DE VARIACIÓN SUPERIOR A ± 10 % RESPECTO A LO PROGRAMADO  
 Número de infantes detectados en situación de vulnerabilidad

EVALUACION DEL INDICADOR

Número de infantes detectados en situación de vulnerabilidad  
 DEPENDENCIA GENERAL: E00 AREA DE OPERACIÓN  
 DEPENDENCIA AUXILIAR: 308 Área de Orientación Familiar

ELABORO

LIC. HERIBERTO SOTO ARTEAGA



VO. BO.

LIC. EDUARDO AVALOS GONZÁLEZ

PbRm-08b FICHA TECNICA DE SEGUIMIENTO DE INDICADORES 2022 DE GESTIÓN O ESTRATEGICO

SISTEMA MUNICIPAL DIF DE NAUCALPAN

TIPO DE FICHA: OSFEM

PILAR DE DESARROLLO / EJE TRANSVERSAL: 1 Pilar 1: Social  
 TEMA DE DESARROLLO: Desarrollo humano incluyente, sin discriminación y libre de violencia  
 PROGRAMA PRESUPUESTARIO: 02060801 Protección a la población infantil y adolescente  
 PROYECTO PRESUPUESTARIO: 020608010103 Detección y prevención de niños en situación de calle 020608010105 Promoción de la participación infantil y adolescente  
 OBJETIVO DEL PROGRAMA PRESUPUESTARIO: Agrupa los proyectos que llevan a cabo los gobiernos municipales para garantizar el respeto a los derechos de los infantes y adolescentes, incluyendo aquellos que se encuentran en condiciones de marginación no acompañada, con acciones que mejoren su bienestar y desarrollo  
 DEPENDENCIA GENERAL: E00 AREA DE OPERACIÓN  
 DEPENDENCIA AUXILIAR: 308 Área de Orientación Familiar

ESTRUCTURA DEL INDICADOR

NOMBRE DEL INDICADOR: Porcentaje de servicios asistenciales otorgados a la población infantil y adolescente.  
 FÓRMULA DEL CÁLCULO: (Número de servicios asistenciales otorgados a la población infantil y adolescente/Total de servicios asistenciales a la población infantil y adolescente programados) \*100  
 INTERPRETACIÓN: ACCIONES PARA APOYAR LOS TEMAS DE ADOPCIÓN  
 DIMENSIÓN QUE ATIENDE: Eficiencia FRECUENCIA DE MEDICIÓN: Trimestral  
 DESCRIPCIÓN DEL FACTOR DE COMPARACIÓN: MUNICIPAL  
 AMBITO GEOGRAFICO: MUNICIPAL  
 COBERTURA: NAUCALPAN  
 LINEA BASE: ARRANQUE DE PROYECTOS

Numero: NC 2

COMPORTAMIENTO DE LAS VARIABLES DURANTE EL TRIMESTRE: Abril-Junio

VARIABLE	UNIDAD DE MEDIDA	OPERACION	META ANUAL	AVANCE TRIMESTRAL				AVANCE ACUMULADO			
				Programado	%	Alcanzado	%	Programado	%	Alcanzado	%
Número de servicios asistenciales otorgados a la población infantil y adolescente	SERVICIOS	Sumable	20.00	5.00	25.00	766.00	15,320.00	10.00	50.00	920.00	9,200.00
Total de servicios asistenciales a la población infantil y adolescente programados	SERVICIOS	Sumable	60.00	15.00	25.00	15.00	100.00	30.00	50.00	30.00	100.00

COMPORTAMIENTO DEL INDICADOR

DESCRIPCION DE LA META ANUAL

MEDIR LAS ACCIONES PARA LLEGAR A UNA ADOPCIÓN

META ANUAL	TRIMESTRE: Abril-Junio							
	AVANCE TRIMESTRAL				AVANCE ACUMULADO			
	Programado	Alcanzado	EF%	SEMAFORO	Programado	Alcanzado	EF%	SEMAFORO
33.33	33.33	5,106.67	15,321.54	morado	33.33	3,066.67	9,200.93	morado

DESCRIPCIÓN DE RESULTADOS Y JUSTIFICACIÓN EN CASO DE VARIACIÓN SUPERIOR A ± 10 % RESPECTO A LO PROGRAMADO  
 Número de servicios asistenciales otorgados a la población infantil y adolescente

EVALUACION DEL INDICADOR

Número de servicios asistenciales otorgados a la población infantil y adolescente  
 DEPENDENCIA GENERAL: E00 AREA DE OPERACIÓN  
 DEPENDENCIA AUXILIAR: 308 Área de Orientación Familiar

ELABORÓ

LIC. HERIBERTO SOTO ARTEAGA



VO. BO.

LIC. EDUARDO AVALOS GONZÁLEZ



**PbRm-08b FICHA TECNICA DE SEGUIMIENTO DE INDICADORES 2022 DE GESTIÓN O ESTRATEGICO**

**SISTEMA MUNICIPAL DIF DE NAUCALPAN**

TIPO DE FICHA: OSFEM

PILAR DE DESARROLLO / EJE TRANSVERSAL: 1 Pilar 1: Social  
 TEMA DE DESARROLLO: Desarrollo humano incluyente, sin discriminación y libre de violencia  
 PROGRAMA PRESUPUESTARIO: 02060801 Protección a la población infantil y adolescente  
 PROYECTO PRESUPUESTARIO: 0206080103 Detección y prevención de niños en situación de calle 0206080105 Promoción de la participación infantil y adolescente  
 OBJETIVO DEL PROGRAMA PRESUPUESTARIO: Agrupa los proyectos que llevan a cabo los gobiernos municipales para garantizar el respeto a los derechos de los infantes y adolescentes, incluyendo aquellos que se encuentran en condiciones de marginación no acompañada, con acciones que mejoren su bienestar y desarrollo  
 DEPENDENCIA GENERAL: E00 AREA DE OPERACIÓN  
 DEPENDENCIA AUXILIAR: 308 Área de Orientación Familiar

**ESTRUCTURA DEL INDICADOR**

NOMBRE DEL INDICADOR: Porcentaje de redes infantiles conformadas para promover sus derechos.  
 FÓRMULA DEL CÁLCULO: (Número de redes infantiles conformadas / Total de redes infantiles programadas) \*100  
 INTERPRETACIÓN: EVENTOS QUE PERMITAN LA SANA CONVIVENCIA Y LA EXPOSICIÓN DE DERECHOS  
 DIMENSIÓN QUE ATIENDE: Eficiencia FRECUENCIA DE MEDICIÓN: Trimestral  
 DESCRIPCIÓN DEL FACTOR DE COMPARACIÓN: MUNICIPAL  
 AMBITO GEOGRAFICO: MUNICIPAL  
 COBERTURA: NAUCALPAN  
 LINEA BASE: 0  
 Numero: NC 3

**COMPORTAMIENTO DE LAS VARIABLES DURANTE EL TRIMESTRE: Abril-Junio**

VARIABLE	UNIDAD DE MEDIDA	OPERACION	META ANUAL	AVANCE TRIMESTRAL				AVANCE ACUMULADO			
				Programado	%	Alcanzado	%	Programado	%	Alcanzado	%
Número de redes infantiles conformadas	REDES INFANTILES	Promedio	550.00	550.00	100.00	15.00	2.73	550.00	100.00	10.50	1.91
Total de redes infantiles programadas	REDES INFANTILES	Promedio	2,500.00	2,500.00	100.00	15.00	0.60	2,500.00	100.00	1,257.50	50.30

**COMPORTAMIENTO DEL INDICADOR**

**DESCRIPCION DE LA META ANUAL**

REALIZAR DIVERSOS EVENTOS QUE PERMITAN MEDIR EL ÉXITO

META ANUAL	TRIMESTRE: Abril-Junio							
	AVANCE TRIMESTRAL				AVANCE ACUMULADO			
	Programado	Alcanzado	EF%	SEMAFORO	Programado	Alcanzado	EF%	SEMAFORO
22.00	22.00	100.00	454.55	ROJO	22.00	0.83	3.77	ROJO

DESCRIPCIÓN DE RESULTADOS Y JUSTIFICACIÓN EN CASO DE VARIACIÓN SUPERIOR A ± 10 % RESPECTO A LO PROGRAMADO  
 Número de redes infantiles conformadas

**EVALUACION DEL INDICADOR**

Número de redes infantiles conformadas  
 DEPENDENCIA GENERAL: E00 AREA DE OPERACIÓN  
 DEPENDENCIA AUXILIAR: 308 Área de Orientación Familiar

ELABORÓ

LIC. HERIBERTO SOTO ARTEAGA



VO. BO.

LIC. EDUARDO AVALOS GONZÁLEZ

**PbRm-08b FICHA TECNICA DE SEGUIMIENTO DE INDICADORES 2022 DE GESTIÓN O ESTRATEGICO**

**SISTEMA MUNICIPAL DIF DE NAUCALPAN**

TIPO DE FICHA: OSFEM

PILAR DE DESARROLLO / EJE TRANSVERSAL: 1 Pilar 1: Social  
 TEMA DE DESARROLLO: Desarrollo humano incluyente, sin discriminación y libre de violencia  
 PROGRAMA PRESUPUESTARIO: **02060801 Protección a la población infantil y adolescente**  
 PROYECTO PRESUPUESTARIO: 020608010103 Detección y prevención de niños en situación de calle 020608010105 Promoción de la participación infantil y adolescente  
 OBJETIVO DEL PROGRAMA PRESUPUESTARIO: Agrupa los proyectos que llevan a cabo los gobiernos municipales para garantizar el respeto a los derechos de los infantes y adolescentes, incluyendo aquellos que se encuentran en condiciones de marginación no acompañada, con acciones que mejoren su bienestar y desarrollo  
 DEPENDENCIA GENERAL: E00 AREA DE OPERACIÓN  
 DEPENDENCIA AUXILIAR: 308 Área de Orientación Familiar

**ESTRUCTURA DEL INDICADOR**

NOMBRE DEL INDICADOR: Porcentaje de pláticas otorgadas en materia de protección de derechos de las niñas, niños y adolescentes.  
 FÓRMULA DEL CÁLCULO: (Número de pláticas otorgadas en materia de protección de derechos de las niñas, niños y adolescentes / Total de pláticas en materia de protección de derechos de las niñas, niños y adolescentes programadas) \*100  
 INTERPRETACIÓN: PLÁTICAS INSTITUCIONALES Y OTRAS ÁREAS DE OPORTUNIDAD  
 DIMENSIÓN QUE ATIENDE: Eficiencia FRECUENCIA DE MEDICIÓN: Trimestral  
 DESCRIPCIÓN DEL FACTOR DE COMPARACIÓN: MUNICIPAL  
 AMBITO GEOGRAFICO:  
 COBERTURA:  
 LINEA BASE 0  
 Numero: NA 1.1

**COMPORTAMIENTO DE LAS VARIABLES DURANTE EL TRIMESTRE: Abril-Junio**

VARIABLE	UNIDAD DE MEDIDA	OPERACION	META ANUAL	AVANCE TRIMESTRAL				AVANCE ACUMULADO			
				Programado	%	Alcanzado	%	Programado	%	Alcanzado	%
Número de pláticas otorgadas en materia de protección de derechos de las niñas, niños y adolescentes	PLÁTICAS	Sumable	34.00	9.00	26.47	35.00	388.89	17.00	50.00	43.00	252.94
Total de pláticas en materia de protección de derechos de las niñas, niños y adolescentes programadas	PLÁTICAS	Promedio	17.00	17.00	100.00	17.00	100.00	17.00	100.00	17.00	100.00

**COMPORTAMIENTO DEL INDICADOR**

**DESCRIPCION DE LA META ANUAL**

META ANUAL	TRIMESTRE: Abril-Junio							
	AVANCE TRIMESTRAL				AVANCE ACUMULADO			
	Programado	Alcanzado	EF%	SEMAFORO	Programado	Alcanzado	EF%	SEMAFORO
200.00	52.94	205.88	388.89	MORADO	100.00	252.94	252.94	MORADO

DESCRIPCIÓN DE RESULTADOS Y JUSTIFICACIÓN EN CASO DE VARIACIÓN SUPERIOR A ± 10 % RESPECTO A LO PROGRAMADO

**EVALUACION DEL INDICADOR**

DEPENDENCIA GENERAL: E00 AREA DE OPERACIÓN  
 DEPENDENCIA AUXILIAR: 308 Área de Orientación Familiar

ELABORADO

LIC. HERIBERTO SOTO ARTEAGA



VO. BO.

LIC. EDUARDO AVALOS GONZÁLEZ





PbRm-08b FICHA TECNICA DE SEGUIMIENTO DE INDICADORES 2022 DE GESTIÓN O ESTRATEGICO

SISTEMA MUNICIPAL DIF DE NAUCALPAN

TIPO DE FICHA: OSFEM

PILAR DE DESARROLLO / EJE TRANSVERSAL: 1 Pilar 1: Social  
 TEMA DE DESARROLLO: Desarrollo humano incluyente, sin discriminación y libre de violencia  
 PROGRAMA PRESUPUESTARIO: 02060801 Protección a la población infantil y adolescente  
 PROYECTO PRESUPUESTARIO: 020608010103 Detección y prevención de niños en situación de calle 020608010105 Promoción de la participación infantil y adolescente  
 OBJETIVO DEL PROGRAMA PRESUPUESTARIO: Agrupa los proyectos que llevan a cabo los gobiernos municipales para garantizar el respeto a los derechos de los infantes y adolescentes, incluyendo aquellos que se encuentran en condiciones de marginación no acompañada, con acciones que mejoren su bienestar y desarrollo  
 DEPENDENCIA GENERAL: E00 AREA DE OPERACIÓN  
 DEPENDENCIA AUXILIAR: 308 Área de Orientación Familiar

ESTRUCTURA DEL INDICADOR

NOMBRE DEL INDICADOR: Porcentaje de menores beneficiados con servicios integrales asistenciales con expedientes conformados.  
 FÓRMULA DEL CÁLCULO: (Número de menores beneficiados con expedientes conformados / Total de expedientes programados para conformar) \*100  
 INTERPRETACIÓN: MENORES BENEFICIADOS POR SERVICIOS  
 DIMENSIÓN QUE ATIENDE: Eficiencia FRECUENCIA DE MEDICIÓN: Trimestral  
 DESCRIPCIÓN DEL FACTOR DE COMPARACIÓN: MUNICIPAL  
 AMBITO GEOGRAFICO: MUNICIPAL  
 COBERTURA: NAUCALPAN  
 LINEA BASE: 0  
 Numero: NA 2.1

COMPORTAMIENTO DE LAS VARIABLES DURANTE EL TRIMESTRE: Abril-Junio

VARIABLE	UNIDAD DE MEDIDA	OPERACION	META ANUAL	AVANCE TRIMESTRAL				AVANCE ACUMULADO			
				Programado	%	Alcanzado	%	Programado	%	Alcanzado	%
Número de menores beneficiados con expedientes conformados	BENEFICIADOS	Sumable	2,000.00	500.00	25.00	1,113.00	222.60	1,000.00	50.00	2,103.00	210.30
Total de expedientes programados para conformar	BENEFICIADOS	Promedio	2,000.00	2,000.00	100.00	2,000.00	100.00	2,000.00	100.00	2,000.00	100.00

COMPORTAMIENTO DEL INDICADOR

DESCRIPCION DE LA META ANUAL

MENORES BENEFICIADOS CON SUS EXPEDIENTES APERTURADOS

META ANUAL	TRIMESTRE: Abril-Junio							
	AVANCE TRIMESTRAL				AVANCE ACUMULADO			
	Programado	Alcanzado	EF%	SEMAFORO	Programado	Alcanzado	EF%	SEMAFORO
100.00	25.00	55.65	222.60	VERDE	50.00	105.15	210.30	VERDE

DESCRIPCIÓN DE RESULTADOS Y JUSTIFICACIÓN EN CASO DE VARIACIÓN SUPERIOR A ± 10 % RESPECTO A LO PROGRAMADO  
 Número de menores beneficiados con expedientes conformados

EVALUACION DEL INDICADOR

Número de menores beneficiados con expedientes conformados  
 DEPENDENCIA GENERAL: E00 AREA DE OPERACIÓN  
 DEPENDENCIA AUXILIAR: 308 Área de Orientación Familiar

ELABORÓ

LIC. HERIBERTO SOTO ARTEAGA



VO. BO.

LIC. EDUARDO AVALOS GONZÁLEZ

PbRm-08b FICHA TECNICA DE SEGUIMIENTO DE INDICADORES 2022 DE GESTIÓN O ESTRATEGICO

SISTEMA MUNICIPAL DIF DE NAUCALPAN

TIPO DE FICHA: OSFEM

PILAR DE DESARROLLO / EJE TRANSVERSAL: 1 Pilar 1: Social  
 TEMA DE DESARROLLO: Desarrollo humano incluyente, sin discriminación y libre de violencia  
 PROGRAMA PRESUPUESTARIO: 02060801 Protección a la población infantil y adolescente  
 PROYECTO PRESUPUESTARIO: 020608010103 Detección y prevención de niños en situación de calle 020608010105 Promoción de la participación infantil y adolescente  
 OBJETIVO DEL PROGRAMA PRESUPUESTARIO: Agrupa los proyectos que llevan a cabo los gobiernos municipales para garantizar el respeto a los derechos de los infantes y adolescentes, incluyendo aquellos que se encuentran en condiciones de marginación no acompañada, con acciones que mejoren su bienestar y desarrollo  
 DEPENDENCIA GENERAL: E00 AREA DE OPERACIÓN  
 DEPENDENCIA AUXILIAR: 308 Área de Orientación Familiar

**ESTRUCTURA DEL INDICADOR**

NOMBRE DEL INDICADOR: Porcentaje de cumplimiento en las visitas de seguimiento a menores beneficiados con servicios integrales y asistenciales.  
 FÓRMULA DEL CÁLCULO: (Número de visitas de seguimiento a menores beneficiados con servicios integrales y asistenciales realizadas / Total visitas de seguimiento a menores beneficiados con servicios integrales y asistenciales programadas) \*100  
 INTERPRETACIÓN: VIVITAS A INSTITUCIONES  
 DIMENSIÓN QUE ATIENDE: Eficiencia FRECUENCIA DE MEDICIÓN: Trimestral  
 DESCRIPCIÓN DEL FACTOR DE COMPARACIÓN: MUNICIPAL  
 AMBITO GEOGRAFICO: MUNICIPAL  
 COBERTURA: NAUCALPAN  
 LINEA BASE: 0  
 Numero: NA 2.2

COMPORTAMIENTO DE LAS VARIABLES DURANTE EL TRIMESTRE: Abril-Junio

VARIABLE	UNIDAD DE MEDIDA	OPERACION	META ANUAL	AVANCE TRIMESTRAL				AVANCE ACUMULADO			
				Programado	%	Alcanzado	%	Programado	%	Alcanzado	%
Número de visitas de seguimiento a menores beneficiados con servicios integrales y asistenciales realizadas	VISITAS	Sumable	2,000.00	500.00	25.00	240.00	48.00	1,000.00	50.00	352.00	35.20
Total visitas de seguimiento a menores beneficiados con servicios integrales y asistenciales programadas	VISITAS	Promedio	2,000.00	2,000.00	100.00	2,000.00	100.00	2,000.00	100.00	2,000.00	100.00

COMPORTAMIENTO DEL INDICADOR

DESCRIPCION DE LA META ANUAL

VISITAS A INSTITUCIONES

META ANUAL	TRIMESTRE: Abril-Junio							
	AVANCE TRIMESTRAL				AVANCE ACUMULADO			
	Programado	Alcanzado	EF%	SEMAFORO	Programado	Alcanzado	EF%	SEMAFORO
100.00	25.00	12.00	48.00	AMARILLO	50.00	17.60	35.20	AMARILLO

DESCRIPCIÓN DE RESULTADOS Y JUSTIFICACIÓN EN CASO DE VARIACIÓN SUPERIOR A ± 10 % RESPECTO A LO PROGRAMADO  
 Número de visitas de seguimiento a menores beneficiados con servicios integrales y asistenciales realizadas

EVALUACION DEL INDICADOR

Número de visitas de seguimiento a menores beneficiados con servicios integrales y asistenciales realizadas

DEPENDENCIA GENERAL: E00 AREA DE OPERACIÓN  
 DEPENDENCIA AUXILIAR: 308 Área de Orientación Familiar

ELABORÓ

LIC. HERIBERTO SOTO ARTEAGA



VO. BO.

LIC. EDUARDO AVALOS GONZÁLEZ

**PbRm-08b FICHA TECNICA DE SEGUIMIENTO DE INDICADORES 2022 DE GESTIÓN O ESTRATEGICO**

SISTEMA MUNICIPAL DIF DE NAUCALPAN

TIPO DE FICHA: OSFEM

PILAR DE DESARROLLO / EJE TRANSVERSAL: 1 Pilar 1: Social  
 TEMA DE DESARROLLO: Desarrollo humano incluyente, sin discriminación y libre de violencia  
 PROGRAMA PRESUPUESTARIO: 02060801 Protección a la población infantil y adolescente  
 PROYECTO PRESUPUESTARIO: 0206080103 Detección y prevención de niños en situación de calle 0206080105 Promoción de la participación infantil y adolescente  
 OBJETIVO DEL PROGRAMA PRESUPUESTARIO: Agrupa los proyectos que llevan a cabo los gobiernos municipales para garantizar el respeto a los derechos de los infantes y adolescentes, incluyendo aquellos que se encuentran en condiciones de marginación no acompañada, con acciones que mejoren su bienestar y desarrollo  
 DEPENDENCIA GENERAL: E00 AREA DE OPERACIÓN  
 DEPENDENCIA AUXILIAR: 308 Área de Orientación Familiar

**ESTRUCTURA DEL INDICADOR**

NOMBRE DEL INDICADOR: Promedio de asistentes a los talleres de capacitación infantil para la difusión de los derechos de la niñez.  
 FÓRMULA DEL CÁLCULO: (Asistentes de los talleres de capacitación infantil para la difusión de los derechos de la niñez/Total de talleres de capacitación infantil para la difusión de los derechos de la niñez realizados) \*100  
 INTERPRETACIÓN: TALLERES INFANTILES  
 DIMENSIÓN QUE ATIENDE: Eficiencia FRECUENCIA DE MEDICIÓN: Trimestral  
 DESCRIPCIÓN DEL FACTOR DE COMPARACIÓN: MUNICIPAL  
 AMBITO GEOGRAFICO: MUNICIPAL  
 COBERTURA: NAUCALPAN  
 LINEA BASE: ARRANQUE DE PROYECTOS

Numero: NA 3.1

**COMPORTAMIENTO DE LAS VARIABLES DURANTE EL TRIMESTRE: Abril-Junio**

VARIABLE	UNIDAD DE MEDIDA	OPERACION	META ANUAL	AVANCE TRIMESTRAL				AVANCE ACUMULADO			
				Programado	%	Alcanzado	%	Programado	%	Alcanzado	%
Asistentes de los talleres de capacitación infantil para la difusión de los derechos de la niñez	TALLERES	Sumable	2,000.00	500.00	25.00	883.00	176.60	1,000.00	50.00	1,383.00	138.30
Total de talleres de capacitación infantil para la difusión de los derechos de la niñez realizados	TALLERES	Promedio	2,000.00	2,000.00	100.00	2,000.00	100.00	2,000.00	100.00	2,000.00	100.00

**COMPORTAMIENTO DEL INDICADOR**

**DESCRIPCION DE LA META ANUAL**

TALLERES DIRIGIDOS A NNA

META ANUAL	TRIMESTRE: Abril-Junio							
	AVANCE TRIMESTRAL				AVANCE ACUMULADO			
	Programado	Alcanzado	EF%	SEMAFORO	Programado	Alcanzado	EF%	SEMAFORO
1.00	0.25	0.44	176.00	MORADO	50.00	69.15	138.30	MORADO

DESCRIPCIÓN DE RESULTADOS Y JUSTIFICACIÓN EN CASO DE VARIACIÓN SUPERIOR A ±10 % RESPECTO A LO PROGRAMADO  
 Asistentes de los talleres de capacitación infantil para la difusión de los derechos de la niñez

**EVALUACION DEL INDICADOR**

Asistentes de los talleres de capacitación infantil para la difusión de los derechos de la niñez:

DEPENDENCIA GENERAL: E00 AREA DE OPERACIÓN  
 DEPENDENCIA AUXILIAR: 308 Área de Orientación Familiar

ELABORÓ

LIC. HERIBERTO SOTO ARTEAGA



VO. BO.

LIC. EDUARDO AVALOS GONZÁLEZ



**PbRm-08b FICHA TECNICA DE SEGUIMIENTO DE INDICADORES 2022 DE GESTIÓN O ESTRATEGICO**

**SISTEMA MUNICIPAL DIF DE NAUCALPAN**

TIPO DE FICHA: OSFEM

**PILAR DE DESARROLLO / EJE TRANSVERSAL:** 1 Pilar 1: Social  
**TEMA DE DESARROLLO:** Desarrollo humano incluyente, sin discriminación y libre de violencia  
**PROGRAMA PRESUPUESTARIO:** 02060801 **Protección a la población infantil y adolescente**  
**PROYECTO PRESUPUESTARIO:** 0206080103 Detección y prevención de niños en situación de calle 0206080105 Promoción de la participación infantil y adolescente  
**OBJETIVO DEL PROGRAMA PRESUPUESTARIO:** Agrupa los proyectos que llevan a cabo los gobiernos municipales para garantizar el respeto a los derechos de los infantes y adolescentes, incluyendo aquellos que se encuentran en condiciones de marginación no acompañada, con acciones que mejoren su bienestar y desarrollo  
**DEPENDENCIA GENERAL:** E00 AREA DE OPERACIÓN  
**DEPENDENCIA AUXILIAR:** 308 Área de Orientación Familiar

**ESTRUCTURA DEL INDICADOR**

**NOMBRE DEL INDICADOR:** Porcentaje de sesiones de SIMUPINNA realizadas.  
**FÓRMULA DEL CÁLCULO:** (Sesiones del SIMUPINNA realizadas/Sesiones del SIMUPINNA programadas)\*100  
**INTERPRETACIÓN:** TALLERES INFANTILES  
**DIMENSIÓN QUE ATIENDE:** Eficiencia **FRECUENCIA DE MEDICIÓN:** Trimestral  
**DESCRIPCIÓN DEL FACTOR DE COMPARACIÓN:** MUNICIPAL  
**AMBITO GEOGRAFICO:** MUNICIPAL  
**COBERTURA:** NAUCALPAN  
**LINEA BASE:** 0  
**Numero:** NA 3.2

**COMPORTAMIENTO DE LAS VARIABLES DURANTE EL TRIMESTRE: Abril-Junio**

VARIABLE	UNIDAD DE MEDIDA	OPERACION	META ANUAL	AVANCE TRIMESTRAL				AVANCE ACUMULADO			
				Programado	%	Alcanzado	%	Programado	%	Alcanzado	%
Sesiones del SIMUPINNA realizadas	SESIONES	Sumable	1.00	0.00	0.00	0.00	0.00	1.00	100.00	1.00	100.00
Sesiones del SIMUPINNA programadas	SESIONES	Promedio	0.25	0.00	0.00	0.00	0.00	0.50	200.00	0.50	100.00

**COMPORTAMIENTO DEL INDICADOR**

**DESCRIPCION DE LA META ANUAL**

**ACTIVIDADES SIMPINNA**

META ANUAL	TRIMESTRE: Abril-Junio							
	AVANCE TRIMESTRAL				AVANCE ACUMULADO			
	Programado	Alcanzado	EF%	SEMAFORO	Programado	Alcanzado	EF%	SEMAFORO
400.00	0.00	0.00	0.00	verde	200.00	200.00	100.00	verde

**DESCRIPCIÓN DE RESULTADOS Y JUSTIFICACIÓN EN CASO DE VARIACIÓN SUPERIOR A ± 10 % RESPECTO A LO PROGRAMADO**  
 Sesiones del SIMUPINNA programadas

**EVALUACION DEL INDICADOR**

**Sesiones del SIMUPINNA programadas**  
**DEPENDENCIA GENERAL:** E00 AREA DE OPERACIÓN  
**DEPENDENCIA AUXILIAR:** 308 Área de Orientación Familiar

ELABORÓ

LIC. HERIBERTO SOTO ARTEAGA



VO. BO.

LIC. EDUARDO AVALOS GONZÁLEZ

**PbRm-08b FICHA TECNICA DE SEGUIMIENTO DE INDICADORES 2022 DE GESTIÓN O ESTRATEGICO**

SISTEMA MUNICIPAL DIF DE NAUCALPAN

TIPO DE FICHA: OSFEM

PILAR DE DESARROLLO / EJE TRANSVERSAL: 1 Pilar 1: Social  
 TEMA DE DESARROLLO: Desarrollo humano incluyente, sin discriminación y libre de violencia  
 PROGRAMA PRESUPUESTARIO: **02060802 Atención a personas con discapacidad**  
 PROYECTO PRESUPUESTARIO: 020608020102 Orientación e información sobre discapacidad 0206080201 Capacitación a personas con discapacidad  
 020608020202 Promoción para el trabajo productivo de personas con discapacidad 020608020301 Atención especializada, médica y paramédica a personas con discapacidad  
 020608020302 Atención terapéutica a personas con discapacidad  
 OBJETIVO DEL PROGRAMA PRESUPUESTARIO: Integra los proyectos orientados a fortalecer la prevención, rehabilitación e integración social, de las personas con discapacidad, con la participación activa de la población en general, promoviendo el desarrollo de esta población en condiciones de respeto y dignidad.  
 DEPENDENCIA GENERAL: E00 AREA DE OPERACIÓN  
 DEPENDENCIA AUXILIAR: 314 Área de Asistencia a Discapacitados

**ESTRUCTURA DEL INDICADOR**

NOMBRE DEL INDICADOR: Porcentaje de eficacia en el otorgamiento de terapias de Rehabilitación  
 FÓRMULA DEL CÁLCULO:  $(\text{Personas beneficiadas con terapias de rehabilitación} / \text{Total de personas proyectadas a beneficiar con terapias de rehabilitación}) * 100$   
 INTERPRETACIÓN: NO APLICA  
 DIMENSIÓN QUE ATIENDE: Eficiencia FRECUENCIA DE MEDICIÓN: Semestral  
 DESCRIPCIÓN DEL FACTOR DE COMPARACIÓN: NO APLICA  
 AMBITO GEOGRAFICO: NO APLICA  
 COBERTURA: NO APLICA  
 LINEA BASE: NO APLICA  
 Numero: NC 1

**COMPORTAMIENTO DE LAS VARIABLES DURANTE EL TRIMESTRE: Abril-Junio**

VARIABLE	UNIDAD DE MEDIDA	OPERACION	META ANUAL	AVANCE TRIMESTRAL				AVANCE ACUMULADO			
				Programado	%	Alcanzado	%	Programado	%	Alcanzado	%
Personas beneficiadas con terapias de rehabilitación	NO APLICA	Sumable	0.00	0.00	0.00	0.00	0.00	0.00	0.00	0.00	0.00
Total de personas proyectadas a beneficiar con terapias de rehabilitación	NO APLICA	Sumable	0.00	0.00	0.00	0.00	0.00	0.00	0.00	0.00	0.00

**COMPORTAMIENTO DEL INDICADOR**

**DESCRIPCION DE LA META ANUAL**

NO APLICA

META ANUAL	TRIMESTRE: Abril-Junio							
	AVANCE TRIMESTRAL				AVANCE ACUMULADO			
	Programado	Alcanzado	EF%	SEMAFORO	Programado	Alcanzado	EF%	SEMAFORO
0.00	0.00	0.00	0.00	VERDE	0.00	0.00	0.00	VERDE

DESCRIPCIÓN DE RESULTADOS Y JUSTIFICACIÓN EN CASO DE VARIACIÓN SUPERIOR A ± 10 % RESPECTO A LO PROGRAMADO  
 NO APLICA

NO APLICA

DEPENDENCIA GENERAL: E00 AREA DE OPERACIÓN  
 DEPENDENCIA AUXILIAR: 314 Área de Asistencia a Discapacitados

ELABORO  
  
 LIC. MIGUEL ANSEL OSORIO PRADO

EVALUACION DEL INDICADOR  
 VO. BO.  
  
 DR. JOSÉ ANTONIO OGAZÓN ANGUIANO

PbRm-08b FICHA TECNICA DE SEGUIMIENTO DE INDICADORES 2022 DE GESTIÓN O ESTRATEGICO

SISTEMA MUNICIPAL DIF DE NAUCALPAN

TIPO DE FICHA: OSFEM

PILAR DE DESARROLLO / EJE TRANSVERSAL:

1 Pilar 1: Social

TEMA DE DESARROLLO:

Desarrollo humano incluyente, sin discriminación y libre de violencia

PROGRAMA PRESUPUESTARIO:

02060802 Atención a personas con discapacidad

PROYECTO PRESUPUESTARIO:

020608020102	Orientación e información sobre discapacidad	020608020201	Capacitación a personas con discapacidad
020608020202	Promoción para el trabajo productivo de personas con discapacidad	020608020301	Atención especializada, médica y paramédica a personas con discapacidad
020608020302	Atención terapéutica a personas con discapacidad		

OBJETIVO DEL PROGRAMA PRESUPUESTARIO:

Integra los proyectos orientados a fortalecer la prevención, rehabilitación e integración social, de las personas con discapacidad, con la participación activa de la población en general, promoviendo el desarrollo de esta población en condiciones de respeto y dignidad.

DEPENDENCIA GENERAL:

E00 AREA DE OPERACIÓN

DEPENDENCIA AUXILIAR:

314 Área de Asistencia a Discapacitados

ESTRUCTURA DEL INDICADOR

NOMBRE DEL INDICADOR:

Porcentaje de personas beneficiadas por apoyo asistenciales.

FÓRMULA DEL CÁLCULO:

(Personas beneficiadas por apoyos asistenciales/Total de personas proyectadas a recibir apoyos asistenciales)\*100

INTERPRETACIÓN:

NO APLICA

DIMENSIÓN QUE ATIENDE:

Eficiencia

DESCRIPCIÓN DEL FACTOR DE COMPARACIÓN:

NO APLICA

AMBITO GEOGRAFICO:

NO APLICA

COBERTURA:

NO APLICA

LINEA BASE

NO APLICA

Numero: NC 2

FRECUENCIA DE MEDICIÓN: Semestral

COMPORTAMIENTO DE LAS VARIABLES DURANTE EL TRIMESTRE: Abril-Junio

VARIABLE	UNIDAD DE MEDIDA	OPERACION	META ANUAL	AVANCE TRIMESTRAL				AVANCE ACUMULADO			
				Programado	%	Alcanzado	%	Programado	%	Alcanzado	%
Personas beneficiadas por apoyos asistenciales	NO APLICA	Sumable	0.00	0.00	0.00	0.00	0.00	0.00	0.00	0.00	0.00
Total de personas proyectadas a recibir apoyos asistenciales	NO APLICA	Sumable	0.00	0.00	0.00	0.00	0.00	0.00	0.00	0.00	0.00

COMPORTAMIENTO DEL INDICADOR

DESCRIPCION DE LA META ANUAL

NO APLICA

META ANUAL	TRIMESTRE: Abril-Junio							
	AVANCE TRIMESTRAL				AVANCE ACUMULADO			
	Programado	Alcanzado	EF%	SEMAFORO	Programado	Alcanzado	EF%	SEMAFORO
0.00	0.00	0.00	0.00	VERDE	0.00	0.00	0.00	VERDE

DESCRIPCIÓN DE RESULTADOS Y JUSTIFICACIÓN EN CASO DE VARIACIÓN SUPERIOR A ± 10 % RESPECTO A LO PROGRAMADO  
NO APLICA


NO APLICA

DEPENDENCIA GENERAL:


E00 AREA DE OPERACIÓN

DEPENDENCIA AUXILIAR:

314 Área de Asistencia a Discapacitados

  
ELABORO  
LIC. MIGUEL ANGEL OSORIO PRADO

EVALUACION DEL INDICADOR

  
Vº. BO.  
DR. JOSÉ ANTONIO OSAZÓN ANGUIANO





PbRm-08b FICHA TECNICA DE SEGUIMIENTO DE INDICADORES 2022 DE GESTIÓN O ESTRATEGICO

SISTEMA MUNICIPAL DIF DE NAUCALPAN

TIPO DE FICHA: OSFEM

PILAR DE DESARROLLO / EJE TRANSVERSAL: 1 Pilar 1: Social  
 TEMA DE DESARROLLO: Desarrollo humano incluyente, sin discriminación y libre de violencia  
 PROGRAMA PRESUPUESTARIO: 02060802 Atención a personas con discapacidad  
 PROYECTO PRESUPUESTARIO: 020608020102 Orientación e información sobre discapacidad 0206080201 Capacitación a personas con discapacidad  
 020608020202 Promoción para el trabajo productivo de personas con discapacidad 020608020301 Atención especializada, médica y paramédica a personas con discapacidad  
 020608020302 Atención terapéutica a personas con discapacidad  
 OBJETIVO DEL PROGRAMA PRESUPUESTARIO: Integra los proyectos orientados a fortalecer la prevención, rehabilitación e integración social, de las personas con discapacidad, con la participación activa de la población en general, promoviendo el desarrollo de esta población en condiciones de respeto y dignidad.  
 DEPENDENCIA GENERAL: E00 AREA DE OPERACIÓN  
 DEPENDENCIA AUXILIAR: 314 Área de Asistencia a Discapacitados

ESTRUCTURA DEL INDICADOR

NOMBRE DEL INDICADOR: Porcentaje de personas asistentes a eventos de fomento a la cultura preventiva de la discapacidad.  
 FÓRMULA DEL CÁLCULO:  $(\text{Personas asistentes a eventos de fomento a la cultura preventiva de la discapacidad} / \text{Total de personas esperadas a eventos de fomento a la cultura preventiva de la discapacidad}) * 100$   
 INTERPRETACIÓN: NO APLICA  
 DIMENSIÓN QUE ATIENDE: Eficiencia FRECUENCIA DE MEDICIÓN: Semestral  
 DESCRIPCIÓN DEL FACTOR DE COMPARACIÓN: NO APLICA  
 AMBITO GEOGRAFICO: NO APLICA  
 COBERTURA: NO APLICA  
 LINEA BASE: NO APLICA  
 Numero: NC 3

COMPORTAMIENTO DE LAS VARIABLES DURANTE EL TRIMESTRE: Abril-Junio

VARIABLE	UNIDAD DE MEDIDA	OPERACION	META ANUAL	AVANCE TRIMESTRAL				AVANCE ACUMULADO			
				Programado	%	Alcanzado	%	Programado	%	Alcanzado	%
Personas asistentes a eventos de fomento a la cultura preventiva de la discapacidad	NO APLICA	Sumable	0.00	0.00	0.00	0.00	0.00	0.00	0.00	0.00	0.00
Total de personas esperadas a eventos de fomento a la cultura preventiva de la discapacidad	NO APLICA	Sumable	0.00	0.00	0.00	0.00	0.00	0.00	0.00	0.00	0.00

COMPORTAMIENTO DEL INDICADOR

DESCRIPCION DE LA META ANUAL

NO APLICA

META ANUAL	TRIMESTRE: Abril-Junio							
	AVANCE TRIMESTRAL				AVANCE ACUMULADO			
	Programado	Alcanzado	EF%	SEMAFORO	Programado	Alcanzado	EF%	SEMAFORO
0.00	0.00	0.00	0.00	VERDE	0.00	0.00	0.00	VERDE

DESCRIPCIÓN DE RESULTADOS Y JUSTIFICACIÓN EN CASO DE VARIACIÓN SUPERIOR A ± 10 % RESPECTO A LO PROGRAMADO  
 NO APLICA

NO APLICA

DEPENDENCIA GENERAL: E00 AREA DE OPERACIÓN  
 DEPENDENCIA AUXILIAR: 314 Área de Asistencia a Discapacitados

ELABORÓ  
 LIC. MIGUEL ANGEL OSORIO PRADO

EVALUACION DEL INDICADOR

VO. BO.  
 DR. JOSÉ ANTONIO OGAZÓN ANSUANO



PbRm-08b FICHA TECNICA DE SEGUIMIENTO DE INDICADORES 2022 DE GESTIÓN O ESTRATEGICO

SISTEMA MUNICIPAL DIF DE NAUCALPAN

TIPO DE FICHA: OSFEM

PILAR DE DESARROLLO / EJE TRANSVERSAL: 1 Pilar 1: Social  
 TEMA DE DESARROLLO: Desarrollo humano incluyente, sin discriminación y libre de violencia  
 PROGRAMA PRESUPUESTARIO: 02060802 Atención a personas con discapacidad  
 PROYECTO PRESUPUESTARIO: 020608020102 Orientación e información sobre discapacidad 020608020201 Capacitación a personas con discapacidad  
 020608020202 Promoción para el trabajo productivo de personas con discapacidad 020608020301 Atención especializada, médica y paramédica a personas con discapacidad  
 020608020302 Atención terapéutica a personas con discapacidad  
 OBJETIVO DEL PROGRAMA PRESUPUESTARIO: Integra los proyectos orientados a fortalecer la prevención, rehabilitación e integración social, de las personas con discapacidad, con la participación activa de la población en general, promoviendo el desarrollo de esta población en condiciones de respeto y dignidad.  
 DEPENDENCIA GENERAL: E00 AREA DE OPERACIÓN  
 DEPENDENCIA AUXILIAR: 314 Área de Asistencia a Discapacitados

ESTRUCTURA DEL INDICADOR

NOMBRE DEL INDICADOR: Porcentaje de consultas de carácter diagnóstico otorgadas.  
 FÓRMULA DEL CÁLCULO: (Consultas médicas de carácter diagnóstico otorgadas/Total de Consultas médicas otorgadas)\*100  
 INTERPRETACIÓN: PERSONAS QUE RECIBEN CONSULTA DIAGNÓSTICO  
 DIMENSIÓN QUE ATIENDE: Eficiencia FRECUENCIA DE MEDICIÓN: Mensual  
 DESCRIPCIÓN DEL FACTOR DE COMPARACIÓN: CONSULTAS MÉDICAS OTORGADAS A PERSONAS CON DISCAPACIDAD  
 AMBITO GEOGRAFICO: MUNICIPAL  
 COBERTURA: NAUCALPAN CRIS URIS UBRIS  
 LINEA BASE: 0  
 Numero: NA 1.1

COMPORTAMIENTO DE LAS VARIABLES DURANTE EL TRIMESTRE: Abril-Junio

VARIABLE	UNIDAD DE MEDIDA	OPERACION	META ANUAL	AVANCE TRIMESTRAL				AVANCE ACUMULADO			
				Programado	%	Alcanzado	%	Programado	%	Alcanzado	%
Consultas médicas de carácter diagnóstico otorgadas	REGISTRO ADMINISTRATIVO	Sumable	2,400.00	0.00	0.00	0.00	0.00	0.00	0.00	0.00	0.00
Total de Consultas médicas otorgadas	REGISTRO ADMINISTRATIVO	Sumable	2,400.00	0.00	0.00	0.00	0.00	0.00	0.00	0.00	0.00

COMPORTAMIENTO DEL INDICADOR

OTORGAR CONSULTAS MÉDICAS DE REHABILITACIÓN A PERSONAS CON DISCAPACIDAD EN CRIS, URIS O UBRIS

DESCRIPCIÓN DE LA META ANUAL

META ANUAL	TRIMESTRE: Abril-Junio							
	AVANCE TRIMESTRAL				AVANCE ACUMULADO			
	Programado	Alcanzado	EF%	SEMAFORO	Programado	Alcanzado	EF%	SEMAFORO
100.00	0.00	0.00	0.00	VERDE	0.00	0.00	0.00	VERDE

DESCRIPCIÓN DE RESULTADOS Y JUSTIFICACIÓN EN CASO DE VARIACIÓN SUPERIOR A ± 10 % RESPECTO A LO PROGRAMADO  
 Consultas médicas de carácter diagnóstico otorgadas

Consultas médicas de carácter diagnóstico otorgadas  
 DEPENDENCIA GENERAL: E00 AREA DE OPERACIÓN  
 DEPENDENCIA AUXILIAR: 314 Área de Asistencia a Discapacitados

ELABORÓ  
  
 LIC. MIGUEL ÁNGEL OSORIO PRADO

EVALUACION DEL INDICADOR  
  
 VO. BO.

**SISTEMA MUNICIPAL DIF DE NAUCALPAN**

**PbRm-08b FICHA TECNICA DE SEGUIMIENTO DE INDICADORES 2022 DE GESTIÓN O ESTRATEGICO**

TIPO DE FICHA: OSFEM

**PILAR DE DESARROLLO / EJE TRANSVERSAL:** 1 Pilar 1: Social

**TEMA DE DESARROLLO:** Desarrollo humano incluyente, sin discriminación y libre de violencia

**PROGRAMA PRESUPUESTARIO:** 02060802 Atención a personas con discapacidad

**PROYECTO PRESUPUESTARIO:**

020608020102	Orientación e información sobre discapacidad	0206080201	Capacitación a personas con discapacidad
020608020202	Promoción para el trabajo productivo de personas con discapacidad	020608020301	Atención especializada, médica y paramédica a personas con discapacidad
020608020302	Atención terapéutica a personas con discapacidad		

**OBJETIVO DEL PROGRAMA PRESUPUESTARIO:** Integra los proyectos orientados a fortalecer la prevención, rehabilitación e integración social, de las personas con discapacidad, con la participación activa de la población en general, promoviendo el desarrollo de esta población en condiciones de respeto y dignidad.

**DEPENDENCIA GENERAL:** E00 AREA DE OPERACIÓN

**DEPENDENCIA AUXILIAR:** 314 Área de Asistencia a Discapacitados

**ESTRUCTURA DEL INDICADOR**

**NOMBRE DEL INDICADOR:** Porcentaje de otorgamiento de terapias de rehabilitación

**FÓRMULA DEL CÁLCULO:** (Terapias de rehabilitación otorgadas/Terapia de rehabilitación programadas)\*100

**INTERPRETACIÓN:** TERAPIAS DE REHABILITACIÓN OTORGADAS

**DIMENSIÓN QUE ATIENDE:** Eficiencia

**DESCRIPCIÓN DEL FACTOR DE COMPARACIÓN:** TERAPIAS DE REHABILITACIÓN OTORGADAS

**AMBITO GEOGRAFICO:** MUNICIPAL

**COBERTURA:** CRIS

**LÍNEA BASE:** 0

**FRECUENCIA DE MEDICIÓN:** Mensual

**Numero:** NA 1.2

**COMPORTAMIENTO DE LAS VARIABLES DURANTE EL TRIMESTRE: Abril-Junio**

VARIABLE	UNIDAD DE MEDIDA	OPERACION	META ANUAL	AVANCE TRIMESTRAL				AVANCE ACUMULADO			
				Programado	%	Alcanzado	%	Programado	%	Alcanzado	%
Terapias de rehabilitación otorgadas	REGISTRO ADMIN	Sumable	14,780.00	0.00	0.00	0.00	0.00	0.00	0.00	0.00	0.00
Terapia de rehabilitación programadas	REGISTRO ADMIN	Sumable	14,780.00	0.00	0.00	0.00	0.00	0.00	0.00	0.00	0.00

**COMPORTAMIENTO DEL INDICADOR  
DESCRIPCION DE LA META ANUAL**

APLICAR TERAPIAS DE REHABILITACIÓN Y PARAMÉDICAS A PERSONAS CON DISCAPACISAS

META ANUAL	TRIMESTRE: Abril-Junio							
	AVANCE TRIMESTRAL				AVANCE ACUMULADO			
	Programado	Alcanzado	EF%	SEMAFORO	Programado	Alcanzado	EF%	SEMAFORO
100.00	0.00	0.00	0.00	VERDE	0.00	0.00	0.00	VERDE

DESCRIPCIÓN DE RESULTADOS Y JUSTIFICACIÓN EN CASO DE VARIACIÓN SUPERIOR A ± 10 % RESPECTO A LO PROGRAMADO  
Terapias de rehabilitación otorgadas

Terapias de rehabilitación otorgadas

**DEPENDENCIA GENERAL:** E00 AREA DE OPERACIÓN  
**DEPENDENCIA AUXILIAR:** 314 Área de Asistencia a Discapacitados

  
ELABORO  
LIC. MIGUEL ANGEL OSORIO PRADO

**EVALUACION DEL INDICADOR**

  
VO. BO.  
DR. JOSÉ ANTONIO OGAZÓN ANGUIANO





**PbRm-08b FICHA TECNICA DE SEGUIMIENTO DE INDICADORES 2022 DE GESTIÓN O ESTRATEGICO**

SISTEMA MUNICIPAL DIF DE NAUCALPAN

TIPO DE FICHA: OSFEM

PILAR DE DESARROLLO / EJE TRANSVERSAL: 1 Pilar 1: Social  
 TEMA DE DESARROLLO: Desarrollo humano incluyente, sin discriminación y libre de violencia  
 PROGRAMA PRESUPUESTARIO: **02060802 Atención a personas con discapacidad**  
 PROYECTO PRESUPUESTARIO: 020608020102 Orientación e información sobre discapacidad 0206080201 Capacitación a personas con discapacidad  
 020608020202 Promoción para el trabajo productivo de personas con discapacidad 020608020301 Atención especializada, médica y paramédica a personas con discapacidad  
 020608020302 Atención terapéutica a personas con discapacidad

OBJETIVO DEL PROGRAMA PRESUPUESTARIO: Integra los proyectos orientados a fortalecer la prevención, rehabilitación e integración social, de las personas con discapacidad, con la participación activa de la población en general, promoviendo el desarrollo de esta población en condiciones de respeto y dignidad.

DEPENDENCIA GENERAL: E00 AREA DE OPERACIÓN  
 DEPENDENCIA AUXILIAR: 314 Área de Asistencia a Discapacitados

**ESTRUCTURA DEL INDICADOR**

NOMBRE DEL INDICADOR: Porcentaje de apoyos funcionales otorgados a la población con discapacidad.  
 FÓRMULA DEL CÁLCULO:  $(\text{Total de apoyos funcionales otorgados a la población con discapacidad} / \text{Total de apoyos funcionales gestionados}) * 100$   
 INTERPRETACIÓN: APOYOS OTORGADOS RESPECTO GESTIONADOS  
 DIMENSIÓN QUE ATIENDE: Eficiencia  
 DESCRIPCIÓN DEL FACTOR DE COMPARACIÓN: APOYOS FUNCIONALES OTORGADOS A PERSONAS CON DISCAPACIDAD  
 AMBITO GEOGRAFICO: MUNICIPAL  
 COBERTURA: NAUCALPAN  
 LINEA BASE: 0  
 Numero: NA 2.1

FRECUENCIA DE MEDICIÓN: Mensual

**COMPORTAMIENTO DE LAS VARIABLES DURANTE EL TRIMESTRE: Abril-Junio**

VARIABLE	UNIDAD DE MEDIDA	OPERACION	META ANUAL	AVANCE TRIMESTRAL				AVANCE ACUMULADO			
				Programado	%	Alcanzado	%	Programado	%	Alcanzado	%
Total de apoyos funcionales otorgados a la población con discapacidad	REGISTRO ADMIN	Sumable	20.00	0.00	0.00	0.00	0.00	0.00	0.00	0.00	0.00
Total de apoyos funcionales gestionados	REGISTRO ADMIN	Sumable	20.00	0.00	0.00	0.00	0.00	0.00	0.00	0.00	0.00

**COMPORTAMIENTO DEL INDICADOR**


**DESCRIPCION DE LA META ANUAL**


INTEGRAR EXPEDIENTES PARA LA DONACIÓN DE AYUDAS FUNCIONALES, ATRAVÉS DE DIFEM


META ANUAL	TRIMESTRE: Abril-Junio							
	AVANCE TRIMESTRAL				AVANCE ACUMULADO			
	Programado	Alcanzado	EF%	SEMAFORO	Programado	Alcanzado	EF%	SEMAFORO
100.00	0.00	0.00	0.00	VERDE	0.00	0.00	0.00	VERDE

DESCRIPCIÓN DE RESULTADOS Y JUSTIFICACIÓN EN CASO DE VARIACIÓN SUPERIOR A ± 10% RESPECTO A LO PROGRAMADO  
 Total de apoyos funcionales otorgados a la población con discapacidad

Total de apoyos funcionales otorgados a la población con discapacidad  
 DEPENDENCIA GENERAL: E00 AREA DE OPERACIÓN  
 DEPENDENCIA AUXILIAR: 314 Área de Asistencia a Discapacitados

  
**ELABORÓ**  
 LIC. MIGUEL ANGEL OSORIO PRADO

**EVALUACION DEL INDICADOR**  
  
**VO. BO.**  
 DR. JOSÉ ANTONIO OGAZÓN ANGUIANO



PbRm-08b FICHA TECNICA DE SEGUIMIENTO DE INDICADORES 2022 DE GESTIÓN O ESTRATEGICO

SISTEMA MUNICIPAL DIF DE NAUCALPAN

TIPO DE FICHA: OSFEM

PILAR DE DESARROLLO / EJE TRANSVERSAL: 1 Pilar 1: Social  
 TEMA DE DESARROLLO: Desarrollo humano incluyente, sin discriminación y libre de violencia  
 PROGRAMA PRESUPUESTARIO: 02060802 Atención a personas con discapacidad  
 PROYECTO PRESUPUESTARIO: 020608020102 Orientación e información sobre discapacidad 0206080201 Capacitación a personas con discapacidad  
 020608020202 Promoción para el trabajo productivo de personas con discapacidad 020608020301 Atención especializada, médica y paramédica a personas con discapacidad  
 020608020302 Atención terapéutica a personas con discapacidad  
 OBJETIVO DEL PROGRAMA PRESUPUESTARIO: Integra los proyectos orientados a fortalecer la prevención, rehabilitación e integración social, de las personas con discapacidad, con la participación activa de la población en general, promoviendo el desarrollo de esta población en condiciones de respeto y dignidad.  
 DEPENDENCIA GENERAL: E00 AREA DE OPERACIÓN  
 DEPENDENCIA AUXILIAR: 314 Área de Asistencia a Discapacitados

ESTRUCTURA DEL INDICADOR

NOMBRE DEL INDICADOR: Porcentaje de personas con discapacidad a las que se les gestionó un empleo.  
 FÓRMULA DEL CÁLCULO:  $(\text{Personas con discapacidad a las que se les gestionó un empleo} / \text{Total de personas con discapacidad que solicitan empleo}) * 100$   
 INTERPRETACIÓN: EMPLEOS PARA PERSONAS CON DISCAPACIDAD GESTIONADOS ENTRE EL TOTAL DE SOLICITADOS  
 DIMENSIÓN QUE ATIENDE: Eficiencia FRECUENCIA DE MEDICIÓN: Mensual  
 DESCRIPCIÓN DEL FACTOR DE COMPARACIÓN: PERSONAS INCLUIDAS EN EMPLEO  
 AMBITO GEOGRAFICO: MUNICIPAL  
 COBERTURA: NAUCALPAN  
 LINEA BASE: 0  
 Numero: NA 2.2

COMPORTAMIENTO DE LAS VARIABLES DURANTE EL TRIMESTRE: Abril-Junio

VARIABLE	UNIDAD DE MEDIDA	OPERACION	META ANUAL	AVANCE TRIMESTRAL				AVANCE ACUMULADO			
				Programado	%	Alcanzado	%	Programado	%	Alcanzado	%
Personas con discapacidad a las que se les gestionó un empleo	REGISTRO ADMIN	Sumable	10.00	0.00	0.00	0.00	0.00	0.00	0.00	0.00	0.00
Total de personas con discapacidad que solicitan empleo	REGISTRO ADMIN	Sumable	10.00	0.00	0.00	0.00	0.00	0.00	0.00	0.00	0.00

COMPORTAMIENTO DEL INDICADOR

DESCRIPCION DE LA META ANUAL

INCLUIR LABORALMENTE A PERSONAS CON DISCAPACIDAD

META ANUAL	TRIMESTRE: Abril-Junio							
	AVANCE TRIMESTRAL				AVANCE ACUMULADO			
	Programado	Alcanzado	EF%	SEMAFORO	Programado	Alcanzado	EF%	SEMAFORO
100.00	0.00	0.00	0.00	VERDE	0.00	0.00	0.00	VERDE

DESCRIPCIÓN DE RESULTADOS Y JUSTIFICACIÓN EN CASO DE VARIACIÓN SUPERIOR A ± 10 % RESPECTO A LO PROGRAMADO  
 Personas con discapacidad a las que se les gestionó un empleo

Personas con discapacidad a las que se les gestionó un empleo

DEPENDENCIA GENERAL: E00 AREA DE OPERACIÓN  
 DEPENDENCIA AUXILIAR: 314 Área de Asistencia a Discapacitados

  
 ELABORÓ  
 LIC. MIGUEL ANGEL OSORIO PRADO

EVALUACION DEL INDICADOR

  
 VO. BO.  
 DR. JOSE ANTONIO OGAZÓN ANGUIANO



**SISTEMA MUNICIPAL DIF DE NAUCALPAN**

**PbRm-08b FICHA TECNICA DE SEGUIMIENTO DE INDICADORES 2022 DE GESTIÓN O ESTRATEGICO**

TIPO DE FICHA: OSFEM

**PILAR DE DESARROLLO / EJE TRANSVERSAL:** 1 Pilar 1: Social  
**TEMA DE DESARROLLO:** Desarrollo humano incluyente, sin discriminación y libre de violencia  
**PROGRAMA PRESUPUESTARIO:** **02060802 Atención a personas con discapacidad**  
**PROYECTO PRESUPUESTARIO:** 020608020102 Orientación e información sobre discapacidad 020608020201 Capacitación a personas con discapacidad  
 020608020202 Promoción para el trabajo productivo de personas con discapacidad 020608020301 Atención especializada, médica y paramédica a personas con discapacidad  
 020608020302 Atención terapéutica a personas con discapacidad

**OBJETIVO DEL PROGRAMA PRESUPUESTARIO:** Integra los proyectos orientados a fortalecer la prevención, rehabilitación e integración social, de las personas con discapacidad, con la participación activa de la población en general, promoviendo el desarrollo de esta población en condiciones de respeto y dignidad.

**DEPENDENCIA GENERAL:** E00 AREA DE OPERACIÓN  
**DEPENDENCIA AUXILIAR:** 314 Área de Asistencia a Discapacitados

**ESTRUCTURA DEL INDICADOR**

**NOMBRE DEL INDICADOR:** Porcentaje de personas con discapacidad incorporadas a educación especial o regular.  
**FÓRMULA DEL CÁLCULO:** (Personas con discapacidad incorporadas a educación especial o regular/Personas con discapacidad que solicitan su incorporación a educación especial o regular)\*100  
**INTERPRETACIÓN:** GESTIÓN DE ESPACIOS DE EDUCACIÓN ESPECIAL O REGULAR A PERSONAS CON DISCAPACIDAD  
**DIMENSIÓN QUE ATIENDE:** Eficiencia **FRECUENCIA DE MEDICIÓN:** Mensual  
**DESCRIPCIÓN DEL FACTOR DE COMPARACIÓN:** PERSONAS INCLUIDAS EN LA EDUCACIÓN REGULAR ESPECIAL  
**AMBITO GEOGRAFICO:** MUNICIPAL  
**COBERTURA:** NAUCALPAN  
**LINEA BASE:** 0  
 Numero: NA 2.3

**COMPORTAMIENTO DE LAS VARIABLES DURANTE EL TRIMESTRE: Abril-Junio**

VARIABLE	UNIDAD DE MEDIDA	OPERACION	META ANUAL	AVANCE TRIMESTRAL				AVANCE ACUMULADO			
				Programado	%	Alcanzado	%	Programado	%	Alcanzado	%
Personas con discapacidad incorporadas a educación especial o regular	REGISTRO ADMIN	Sumable	36.00	0.00	0.00	0.00	0.00	0.00	0.00	0.00	0.00
Personas con discapacidad que solicitan su incorporación a educación especial o regular	REGISTRO ADMIN	Sumable	36.00	0.00	0.00	0.00	0.00	0.00	0.00	0.00	0.00

**COMPORTAMIENTO DEL INDICADOR**

**DESCRIPCION DE LA META ANUAL**

**INCLUIR A PERSONAS CON DISCAPACIDAD**


META ANUAL	TRIMESTRE: Abril-Junio							
	AVANCE TRIMESTRAL				AVANCE ACUMULADO			
	Programado	Alcanzado	EF%	SEMAFORO	Programado	Alcanzado	EF%	SEMAFORO
100.00	0.00	0.00	0.00	VERDE	0.00	0.00	0.00	VERDE

**DESCRIPCIÓN DE RESULTADOS Y JUSTIFICACIÓN EN CASO DE VARIACIÓN SUPERIOR A ± 10 % RESPECTO A LO PROGRAMADO**  
 Personas con discapacidad incorporadas a educación especial o regular

Personas con discapacidad incorporadas a educación especial o regular  
**DEPENDENCIA GENERAL:** E00 AREA DE OPERACIÓN  
**DEPENDENCIA AUXILIAR:** 314 Área de Asistencia a Discapacitados

  
**ELABORÓ**  
 LIC. MIGUEL ANGEL OSORIO PRADO

**EVALUACION DEL INDICADOR**

  
**VO. BO.**  
 DR. JOSÉ ANTONIO OGAZÓN ANGUIANO





PbRm-08b FICHA TECNICA DE SEGUIMIENTO DE INDICADORES 2022 DE GESTIÓN O ESTRATEGICO

SISTEMA MUNICIPAL DIF DE NAUCALPAN

TIPO DE FICHA: OSFEM

PILAR DE DESARROLLO / EJE TRANSVERSAL: 1 Pilar 1: Social  
 TEMA DE DESARROLLO: Desarrollo humano incluyente, sin discriminación y libre de violencia  
 PROGRAMA PRESUPUESTARIO: 02060802 Atención a personas con discapacidad  
 PROYECTO PRESUPUESTARIO: 020608020102 Orientación e información sobre discapacidad 0206080201 Capacitación a personas con discapacidad  
 020608020202 Promoción para el trabajo productivo de personas con discapacidad 020608020301 Atención especializada, médica y paramédica a personas con discapacidad  
 020608020302 Atención terapéutica a personas con discapacidad  
 OBJETIVO DEL PROGRAMA PRESUPUESTARIO: Integra los proyectos orientados a fortalecer la prevención, rehabilitación e integración social, de las personas con discapacidad, con la participación activa de la población en general, promoviendo el desarrollo de esta población en condiciones de respeto y dignidad.  
 DEPENDENCIA GENERAL: E00 AREA DE OPERACIÓN  
 DEPENDENCIA AUXILIAR: 314 Área de Asistencia a Discapacitados

ESTRUCTURA DEL INDICADOR

NOMBRE DEL INDICADOR: Porcentaje de platicas preventivas de la discapacidad impartidas.  
 FÓRMULA DEL CÁLCULO: (Platicas preventivas de la discapacidad impartidas/Pláticas preventivas de la discapacidad programadas)\*100  
 INTERPRETACIÓN: EXPRESA EL PORCENTAJE DE CAPACOTACIÓN PARA LA PREVENCIÓN DE LA DISCAPACIDAD  
 DIMENSIÓN QUE ATIENDE: Eficiencia FRECUENCIA DE MEDICIÓN: Mensual  
 DESCRIPCIÓN DEL FACTOR DE COMPARACIÓN: PLÁTICAS PARA LA PREVENCIÓN DE DE LA DISCA' PACIDAD IMPARTIDAS  
 AMBITO GEOGRAFICO: MUNICIPAL  
 COBERTURA: NAUCALPAN  
 LINEA BASE: 0  
 Numero: NA 3.1

COMPORTAMIENTO DE LAS VARIABLES DURANTE EL TRIMESTRE: Abril-Junio

VARIABLE	UNIDAD DE MEDIDA	OPERACION	META ANUAL	AVANCE TRIMESTRAL				AVANCE ACUMULADO			
				Programado	%	Alcanzado	%	Programado	%	Alcanzado	%
Platicas preventivas de la discapacidad impartidas	REGISTRO ADMINISTRATIVO	Sumable	25.00	0.00	0.00	0.00	0.00	0.00	0.00	0.00	0.00
Pláticas preventivas de la discapacidad programadas	REGISTRO ADMINISTRATIVO	Sumable	25.00	0.00	0.00	0.00	0.00	0.00	0.00	0.00	0.00

COMPORTAMIENTO DEL INDICADOR

IMPARTIR PLÁTICAS DE PREVENCIÓN DE LA DISCAPACIDAD EN ESCUELAS A PADRES DE FAMILIA

DESCRIPCION DE LA META ANUAL

META ANUAL	TRIMESTRE: Abril-Junio							
	AVANCE TRIMESTRAL				AVANCE ACUMULADO			
	Programado	Alcanzado	EF%	SEMAFORO	Programado	Alcanzado	EF%	SEMAFORO
100.00	0.00	0.00	0.00	VERDE	0.00	0.00	0.00	VERDE

DESCRIPCIÓN DE RESULTADOS Y JUSTIFICACIÓN EN CASO DE VARIACIÓN SUPERIOR A ± 10 % RESPECTO A LO PROGRAMADO  
 Platicas preventivas de la discapacidad impartidas

Platicas preventivas de la discapacidad impartidas  
 DEPENDENCIA GENERAL: E00 AREA DE OPERACIÓN  
 DEPENDENCIA AUXILIAR: 314 Área de Asistencia a Discapacitados

EVALUACION DEL INDICADOR

ELABORO  
 LIC. MIGUEL ANGEL OSORIO PRADO

VO. BO.  
 DR. JOSE ANTONIO OGAZON ANGUIANO

**PbRm-08b FICHA TECNICA DE SEGUIMIENTO DE INDICADORES 2022 DE GESTIÓN O ESTRATEGICO**

SISTEMA MUNICIPAL DIF DE NAUCALPAN

TIPO DE FICHA: OSFEM

PILAR DE DESARROLLO / EJE TRANSVERSAL: 1 Pilar 1: Social  
 TEMA DE DESARROLLO: Desarrollo humano incluyente, sin discriminación y libre de violencia  
 PROGRAMA PRESUPUESTARIO: **02060802 Atención a personas con discapacidad**  
 PROYECTO PRESUPUESTARIO: 020608020102 Orientación e información sobre discapacidad 0206080201 Capacitación a personas con discapacidad  
 020608020202 Promoción para el trabajo productivo de personas con discapacidad 020608020301 Atención especializada, médica y paramédica a personas con discapacidad  
 020608020302 Atención terapéutica a personas con discapacidad  
 OBJETIVO DEL PROGRAMA PRESUPUESTARIO: Integra los proyectos orientados a fortalecer la prevención, rehabilitación e integración social, de las personas con discapacidad, con la participación activa de la población en general, promoviendo el desarrollo de esta población en condiciones de respeto y dignidad.  
 DEPENDENCIA GENERAL: E00 AREA DE OPERACIÓN  
 DEPENDENCIA AUXILIAR: 314 Área de Asistencia a Discapacitados

**ESTRUCTURA DEL INDICADOR**

NOMBRE DEL INDICADOR: Porcentaje de fomento a la cultura preventiva de la discapacidad  
 FÓRMULA DEL CÁLCULO:  $(\text{Material de orientación entregado} / \text{Material de orientación programado}) * 100$   
 INTERPRETACIÓN: FOMENTO A LA CULTURA DE LA PREVENCIÓN A TRAVÉS DE LA ENTREGA DE MATERIAL DE ORIENTACIÓN  
 DIMENSIÓN QUE ATIENDE: Eficiencia FRECUENCIA DE MEDICIÓN: Mensual  
 DESCRIPCIÓN DEL FACTOR DE COMPARACIÓN: ENTREGA DE MATERIAL DE ORIENTACIÓN PARA LA PREVENCIÓN DE LA DISCAPACIDAD  
 AMBITO GEOGRAFICO: MUNICIPAL  
 COBERTURA: NAUCALPAN  
 LINEA BASE: 0  
 Numero: NA 3.2

**COMPORTAMIENTO DE LAS VARIABLES DURANTE EL TRIMESTRE: Abril-Junio**

VARIABLE	UNIDAD DE MEDIDA	OPERACION	META ANUAL	AVANCE TRIMESTRAL				AVANCE ACUMULADO			
				Programado	%	Alcanzado	%	Programado	%	Alcanzado	%
Material de orientación entregado	NO APLICA		0.00	0.00	0.00	0.00	0.00	0.00	0.00	0.00	0.00
Material de orientación programado	NO APLICA		6.00	0.00	0.00	0.00	0.00	0.00	0.00	0.00	0.00

**COMPORTAMIENTO DEL INDICADOR**

**DESCRIPCION DE LA META ANUAL**

NO APLICA

META ANUAL	TRIMESTRE: Abril-Junio							
	AVANCE TRIMESTRAL				AVANCE ACUMULADO			
	Programado	Alcanzado	EF%	SEMAFORO	Programado	Alcanzado	EF%	SEMAFORO
0.00	0.00	0.00	0.00	VERDE	0.00	0.00	0.00	VERDE

DESCRIPCIÓN DE RESULTADOS Y JUSTIFICACIÓN EN CASO DE VARIACIÓN SUPERIOR A ± 10 % RESPECTO A LO PROGRAMADO  
 Material de orientación entregado

Material de orientación entregado  
 DEPENDENCIA GENERAL: E00 AREA DE OPERACIÓN  
 DEPENDENCIA AUXILIAR: 314 Área de Asistencia a Discapacitados

**ELABORO**  
 LIC. MIGUEL ANGEL OSORIO PRADO

**EVALUACION DEL INDICADOR**

**VO. BO.**  
 DR. JOSÉ ANTONIO OGAZÓN ANGUIANO



PbRm-08b FICHA TECNICA DE SEGUIMIENTO DE INDICADORES 2022 DE GESTIÓN O ESTRATEGICO

SISTEMA MUNICIPAL DIF DE NAUCALPAN

TIPO DE FICHA: OSFEM

PILAR DE DESARROLLO / EJE TRANSVERSAL: 1 Pilar 1: Social  
 TEMA DE DESARROLLO: Desarrollo humano incluyente, sin discriminación y libre de violencia  
 PROGRAMA PRESUPUESTARIO: 02060803 Apoyo a los adultos mayores  
 PROYECTO PRESUPUESTARIO: 020608030102 Asistencia social a los adultos mayores  
 OBJETIVO DEL PROGRAMA PRESUPUESTARIO: Incluye acciones oportunas y de calidad en materia de nutrición, educación, cultura, recreación, atención psicológica y jurídica, para que los adultos mayores disfruten de un envejecimiento activo, digno y con autosuficiencia.  
 DEPENDENCIA GENERAL: F00 AREA DE GESTIÓN SOCIAL  
 DEPENDENCIA AUXILIAR: 313 Área de Desarrollo Comunitario

ESTRUCTURA DEL INDICADOR

NOMBRE DEL INDICADOR: Porcentaje de apoyos entregados a adultos mayores.  
 FÓRMULA DEL CÁLCULO: (Apoyos para adultos mayores entregados/Apoyos para adultos mayores solicitados)\*100  
 INTERPRETACIÓN: APOYOS ENTREGADOS A LOS ADULTOS MAYORES  
 DIMENSIÓN QUE ATIENDE: Eficiencia  
 DESCRIPCIÓN DEL FACTOR DE COMPARACIÓN: APOYOS PARA ADULTOS MAYORES SOLICITADOS  
 AMBITO GEOGRAFICO: MUNICIPAL  
 COBERTURA: NAUCALPAN  
 LINEA BASE: 135

FRECUENCIA DE MEDICIÓN: Trimestral

Numero: NC 1

COMPORTAMIENTO DE LAS VARIABLES DURANTE EL TRIMESTRE: Abril-Junio

VARIABLE	UNIDAD DE MEDIDA	OPERACION	META ANUAL	AVANCE TRIMESTRAL				AVANCE ACUMULADO			
				Programado	%	Alcanzado	%	Programado	%	Alcanzado	%
Apoyos para adultos mayores entregados	APOYOS	Sumable	135.00	10.00	7.41	116.00	1,160.00	15.00	11.11	121.00	806.67
Apoyos para adultos mayores solicitados.	APOYOS	Sumable	135.00	10.00	7.41	116.00	1,160.00	15.00	11.11	121.00	806.67

COMPORTAMIENTO DEL INDICADOR

DESCRIPCION DE LA META ANUAL

PROGRAMAS GESTIONADOS PARA LOS ADULTOS MAYORES

META ANUAL	TRIMESTRE: Abril-Junio							
	AVANCE TRIMESTRAL				AVANCE ACUMULADO			
	Programado	Alcanzado	EF%	SEMAFORO	Programado	Alcanzado	EF%	SEMAFORO
100.00	100.00	100.00	100.00	MORADO	100.00	100.00	100.00	MORADO


DESCRIPCIÓN DE RESULTADOS Y JUSTIFICACIÓN EN CASO DE VARIACIÓN SUPERIOR A ± 10 % RESPECTO A LO PROGRAMADO  
 Apoyos para adultos mayores entregados

EVALUACION DEL INDICADOR

Apoyos para adultos mayores entregados

DEPENDENCIA GENERAL: F00 AREA DE GESTIÓN SOCIAL  
 DEPENDENCIA AUXILIAR: 313 Área de Desarrollo Comunitario

ELABORÓ  
  
 LIC. RITA ANBELICA SERRANO MAR

VO. BO.  
  
 C. BEATRIZ VILLAMOR GÓMEZ





**PbRm-08b FICHA TECNICA DE SEGUIMIENTO DE INDICADORES 2022 DE GESTIÓN O ESTRATEGICO**

SISTEMA MUNICIPAL DIF DE NAUCALPAN

TIPO DE FICHA: OSFEM

PILAR DE DESARROLLO / EJE TRANSVERSAL: 1 Pilar 1: Social  
 TEMA DE DESARROLLO: Desarrollo humano incluyente, sin discriminación y libre de violencia  
 PROGRAMA PRESUPUESTARIO: 02060803 Apoyo a los adultos mayores  
 PROYECTO PRESUPUESTARIO: 020608030102 Asistencia social a los adultos mayores  
 OBJETIVO DEL PROGRAMA PRESUPUESTARIO: Incluye acciones oportunas y de calidad en materia de nutrición, educación, cultura, recreación, atención psicológica y jurídica, para que los adultos mayores disfruten de un envejecimiento activo, digno y con autosuficiencia.  
 DEPENDENCIA GENERAL: F00 AREA DE GESTIÓN SOCIAL  
 DEPENDENCIA AUXILIAR: 313 Área de Desarrollo Comunitario

**ESTRUCTURA DEL INDICADOR**

NOMBRE DEL INDICADOR: Porcentaje de servicios integrales otorgados a adultos mayores.  
 FÓRMULA DEL CÁLCULO: (Servicios integrales a adultos mayores otorgados/Servicios integrales a adultos mayores programados) \*100  
 INTERPRETACIÓN: SERVICIOS INTEGRALES OTORGADOS  
 DIMENSIÓN QUE ATIENDE: Eficiencia  
 FRECUENCIA DE MEDICIÓN: Trimestral  
 DESCRIPCIÓN DEL FACTOR DE COMPARACIÓN: SERVICIOS INTEGRALES A ADULTOS MAYORES  
 AMBITO GEOGRAFICO: MUNICIPAL  
 COBERTURA: NAUCALPAN  
 LINEA BASE: 636  
 Numero: NC 2

**COMPORTAMIENTO DE LAS VARIABLES DURANTE EL TRIMESTRE: Abril-Junio**

VARIABLE	UNIDAD DE MEDIDA	OPERACION	META ANUAL	AVANCE TRIMESTRAL				AVANCE ACUMULADO			
				Programado	%	Alcanzado	%	Programado	%	Alcanzado	%
Servicios integrales a adultos mayores otorgados	SERVICIOS	Sumable	636.00	170.00	26.73	389.00	228.82	245.00	38.52	464.00	189.39
Servicios integrales a adultos mayores programados	SERVICIOS	Sumable	636.00	170.00	26.73	389.00	228.82	245.00	38.52	464.00	189.39

**COMPORTAMIENTO DEL INDICADOR**

**DESCRIPCION DE LA META ANUAL**

SERVICIOS INTEGRALES OTORGADOS

META ANUAL	TRIMESTRE: Abril-Junio							
	AVANCE TRIMESTRAL				AVANCE ACUMULADO			
	Programado	Alcanzado	EF%	SEMAFORO	Programado	Alcanzado	EF%	SEMAFORO
100.00	100.00	100.00	100.00	MORADO	100.00	100.00	100.00	MORADO


DESCRIPCIÓN DE RESULTADOS Y JUSTIFICACIÓN EN CASO DE VARIACIÓN SUPERIOR A ± 10 % RESPECTO A LO PROGRAMADO  
 Servicios integrales a adultos mayores otorgados

**EVALUACION DEL INDICADOR**

Servicios integrales a adultos mayores otorgados

DEPENDENCIA GENERAL: F00 AREA DE GESTIÓN SOCIAL  
 DEPENDENCIA AUXILIAR: 313 Área de Desarrollo Comunitario

ELABORÓ  
  
 LIC. RITA ANGÉLICA SERRANO MAR

VO. BO.  
  
 C. BEATRIZ VILLAMOR GÓMEZ  


PbRm-08b FICHA TECNICA DE SEGUIMIENTO DE INDICADORES 2022 DE GESTIÓN O ESTRATEGICO

SISTEMA MUNICIPAL DIF DE NAUCALPAN

TIPO DE FICHA: OSFEM

PILAR DE DESARROLLO / EJE TRANSVERSAL: 1 Pilar 1: Social  
 TEMA DE DESARROLLO: Desarrollo humano incluyente, sin discriminación y libre de violencia  
 PROGRAMA PRESUPUESTARIO: 02060803 Apoyo a los adultos mayores  
 PROYECTO PRESUPUESTARIO: 020608030102 Asistencia social a los adultos mayores  
 OBJETIVO DEL PROGRAMA PRESUPUESTARIO: Incluye acciones oportunas y de calidad en materia de nutrición, educación, cultura, recreación, atención psicológica y jurídica, para que los adultos mayores disfruten de un envejecimiento activo, digno y con autosuficiencia.  
 DEPENDENCIA GENERAL: F00 AREA DE GESTIÓN SOCIAL  
 DEPENDENCIA AUXILIAR: 313 Área de Desarrollo Comunitario

ESTRUCTURA DEL INDICADOR

NOMBRE DEL INDICADOR: Porcentaje de apoyos para adultos mayores obtenidos derivado de la gestión realizada.  
 FÓRMULA DEL CÁLCULO: (Número de apoyos obtenidos para los adultos mayores/Número de apoyos gestionados) \*100  
 INTERPRETACIÓN: APOYOS OBTENIDOS POR LA GESTIÓN REALIZADA  
 DIMENSIÓN QUE ATIENDE: Eficiencia  
 DESCRIPCIÓN DEL FACTOR DE COMPARACIÓN: SERVICIO INTEGRALES A ADULTOS MAYORES  
 AMBITO GEOGRAFICO: MUNICIPAL  
 COBERTURA: NAUCALPAN  
 LINEA BASE: 8001  
 Numero: NA 1.1

FRECUENCIA DE MEDICIÓN: Trimestral

COMPORTAMIENTO DE LAS VARIABLES DURANTE EL TRIMESTRE: Abril-Junio

VARIABLE	UNIDAD DE MEDIDA	OPERACION	META ANUAL	AVANCE TRIMESTRAL				AVANCE ACUMULADO			
				Programado	%	Alcanzado	%	Programado	%	Alcanzado	%
Número de apoyos obtenidos para los adultos mayores	APOYOS	Sumable	8,001.00	2,360.00	29.50	2,522.00	106.86	3,400.00	42.49	3,684.00	108.35
Número de apoyos gestionados	APOYOS	Sumable	8,001.00	2,360.00	29.50	2,522.00	106.86	3,400.00	42.49	3,684.00	108.35

COMPORTAMIENTO DEL INDICADOR  
DESCRIPCIÓN DE LA META ANUAL

APOYOS GESNTIONADOS OBTENIDOS

META ANUAL	TRIMESTRE: Abril-Junio							
	AVANCE TRIMESTRAL				AVANCE ACUMULADO			
	Programado	Alcanzado	EF%	SEMAFORO	Programado	Alcanzado	EF%	SEMAFORO
100.00	100.00	100.00	100.00	VERDE	100.00	100.00	100.00	VERDE


DESCRIPCIÓN DE RESULTADOS Y JUSTIFICACIÓN EN CASO DE VARIACIÓN SUPERIOR A ± 10 % RESPECTO A LO PROGRAMADO  
 Número de apoyos obtenidos para los adultos mayores

EVALUACION DEL INDICADOR

Número de apoyos obtenidos para los adultos mayores

DEPENDENCIA GENERAL: F00 AREA DE GESTIÓN SOCIAL  
 DEPENDENCIA AUXILIAR: 313 Área de Desarrollo Comunitario

ELABORO  
  
 LIS RITA ANGÉLICA SERRANO MAR

VO. BO.  
  
 C. BEATRIZ VILLAMOR GÓMEZ



**PbRm-08b FICHA TECNICA DE SEGUIMIENTO DE INDICADORES 2022 DE GESTIÓN O ESTRATEGICO**

**SISTEMA MUNICIPAL DIF DE NAUCALPAN**

TIPO DE FICHA: OSFEM

PILAR DE DESARROLLO / EJE TRANSVERSAL: 1 Pilar 1: Social  
 TEMA DE DESARROLLO: Desarrollo humano incluyente, sin discriminación y libre de violencia  
 PROGRAMA PRESUPUESTARIO: 02060803 Apoyo a los adultos mayores  
 PROYECTO PRESUPUESTARIO: 020608030102 Asistencia social a los adultos mayores  
 OBJETIVO DEL PROGRAMA PRESUPUESTARIO: Incluye acciones oportunas y de calidad en materia de nutrición, educación, cultura, recreación, atención psicológica y jurídica, para que los adultos mayores disfruten de un envejecimiento activo, digno y con autosuficiencia.  
 DEPENDENCIA GENERAL: F00 AREA DE GESTIÓN SOCIAL  
 DEPENDENCIA AUXILIAR: 313 Área de Desarrollo Comunitario

**ESTRUCTURA DEL INDICADOR**

NOMBRE DEL INDICADOR: Porcentaje de actividades impartidas a adultos mayores.  
 FÓRMULA DEL CÁLCULO: (Número de actividades a adultos mayores impartidas/Total de actividades para adultos mayores programadas) \*100  
 INTERPRETACIÓN: ACTIVIDADES OTROGADAS A ADULTOS MAYORES  
 DIMENSIÓN QUE ATIENDE: Eficiencia  
 FRECUENCIA DE MEDICIÓN: Trimestral  
 DESCRIPCIÓN DEL FACTOR DE COMPARACIÓN: ACTIVIDADES IMPARTIDAS  
 AMBITO GEOGRAFICO: MUNICIPAL  
 COBERTURA: NAUCALPAN  
 LINEA BASE: 85  
 Numero: NA 2.1

**COMPORTAMIENTO DE LAS VARIABLES DURANTE EL TRIMESTRE: Abril-Junio**

VARIABLE	UNIDAD DE MEDIDA	OPERACION	META ANUAL	AVANCE TRIMESTRAL				AVANCE ACUMULADO			
				Programado	%	Alcanzado	%	Programado	%	Alcanzado	%
Número de actividades a adultos mayores impartidas	TALLER	Sumable	306.00	85.00	27.76	85.00	100.00	136.00	44.44	136.00	100.00
Total de actividades para adultos mayores programadas	TALLER	Sumable	280.00	70.00	25.00	85.00	121.43	140.00	50.00	155.00	110.71

**COMPORTAMIENTO DEL INDICADOR**

**DESCRIPCION DE LA META ANUAL**

**ACTIVIDADES PROGRAMADAS PARA ADULTOS MAYORES**

META ANUAL	TRIMESTRE: Abril-Junio							
	AVANCE TRIMESTRAL				AVANCE ACUMULADO			
	Programado	Alcanzado	EF%	SEMAFORO	Programado	Alcanzado	EF%	SEMAFORO
109.29	121.43	100.00	82.35	VERDE	97.14	87.74	90.32	VERDE


DESCRIPCIÓN DE RESULTADOS Y JUSTIFICACIÓN EN CASO DE VARIACIÓN SUPERIOR A ± 10 % RESPECTO A LO PROGRAMADO  
 Número de actividades a adultos mayores impartidas

**EVALUACION DEL INDICADOR**

Número de actividades a adultos mayores impartidas

DEPENDENCIA GENERAL: F00 AREA DE GESTIÓN SOCIAL  
 DEPENDENCIA AUXILIAR: 313 Área de Desarrollo Comunitario

ELABORÓ  
  
 LIC. RITA ANGÉLICA SERRANO MAR

VÓ. BO.  
  
 C. BEATRIZ VILLAMOR GÓMEZ





PbRm-08b FICHA TECNICA DE SEGUIMIENTO DE INDICADORES 2022 DE GESTIÓN O ESTRATEGICO

SISTEMA MUNICIPAL DIF DE NAUCALPAN

TIPO DE FICHA: OSFEM

PILAR DE DESARROLLO / EJE TRANSVERSAL: 1 Pilar 1: Social  
 TEMA DE DESARROLLO: Desarrollo humano incluyente, sin discriminación y libre de violencia  
 PROGRAMA PRESUPUESTARIO: 02060804 Desarrollo integral de la familia  
 PROYECTO PRESUPUESTARIO: 020608040101 Fomento a la integración de la familia  
 OBJETIVO DEL PROGRAMA PRESUPUESTARIO: Engloba los proyectos orientados a fomentar la integración familiar, el respeto y el impulso de valores que permitan a cada individuo un desarrollo armónico, sano, pleno que asista al mejoramiento en las condiciones de vida y empoderando el respeto a los derechos de la niñez, adolescentes mujeres, discapacitados y adultos mayores.  
 DEPENDENCIA GENERAL: B00 DIRECCIÓN GENERAL  
 DEPENDENCIA AUXILIAR: 305 Supervisión

ESTRUCTURA DEL INDICADOR

NOMBRE DEL INDICADOR: Porcentaje de pláticas y/o talleres dirigidos a familias vulnerables realizados.  
 FÓRMULA DEL CÁLCULO: (Número de pláticas y/o talleres dirigidos a familias vulnerables realizados / Total de pláticas y/o talleres dirigidos a familias vulnerables programados) \*100  
 INTERPRETACIÓN: NO APLICA  
 DIMENSIÓN QUE ATIENDE: Eficiencia FRECUENCIA DE MEDICIÓN: Trimestral  
 DESCRIPCIÓN DEL FACTOR DE COMPARACIÓN: NO APLICA  
 AMBITO GEOGRAFICO: NO APLICA  
 COBERTURA: NO APLICA  
 LINEA BASE: NO APLICA

Numero: NC 1

COMPORTAMIENTO DE LAS VARIABLES DURANTE EL TRIMESTRE: Abril-Junio

VARIABLE	UNIDAD DE MEDIDA	OPERACION	META ANUAL	AVANCE TRIMESTRAL				AVANCE ACUMULADO			
				Programado	%	Alcanzado	%	Programado	%	Alcanzado	%
Número de pláticas y/o talleres dirigidos a familias vulnerables realizados	NO APLICA	Sumable	0.00	0.00	0.00	0.00	0.00	0.00	0.00	0.00	0.00
Total de pláticas y/o talleres dirigidos a familias vulnerables programados	NO APLICA	Sumable	0.00	0.00	0.00	0.00	0.00	0.00	0.00	0.00	0.00

COMPORTAMIENTO DEL INDICADOR

DESCRIPCION DE LA META ANUAL

NO APLICA

META ANUAL	TRIMESTRE: Abril-Junio							
	AVANCE TRIMESTRAL				AVANCE ACUMULADO			
	Programado	Alcanzado	EF%	SEMAFORO	Programado	Alcanzado	EF%	SEMAFORO
0.00	0.00	0.00	0.00	VERDE	0.00	0.00	0.00	VERDE

DESCRIPCIÓN DE RESULTADOS Y JUSTIFICACIÓN EN CASO DE VARIACIÓN SUPERIOR A ± 10 % RESPECTO A LO PROGRAMADO  
 NO APLICA


EVALUACION DEL INDICADOR

NO APLICA

DEPENDENCIA GENERAL: B00 DIRECCIÓN GENERAL  
 DEPENDENCIA AUXILIAR: 305 Supervisión

  
 ELABORÓ



  
 LIC. CYNTHIA ELIZONDO BASURTO

JANETH HERNÁNDEZ HERNÁNDEZ

PbRm-08b FICHA TECNICA DE SEGUIMIENTO DE INDICADORES 2022 DE GESTIÓN O ESTRATEGICO

SISTEMA MUNICIPAL DIF DE NAUCALPAN

TIPO DE FICHA: OSFEM

PILAR DE DESARROLLO / EJE TRANSVERSAL: 1 Pilar 1: Social  
 TEMA DE DESARROLLO: Desarrollo humano incluyente, sin discriminación y libre de violencia  
 PROGRAMA PRESUPUESTARIO: 02060804 Desarrollo integral de la familia  
 PROYECTO PRESUPUESTARIO: 020608040101 Fomento a la integración de la familia  
 OBJETIVO DEL PROGRAMA PRESUPUESTARIO: Engloba los proyectos orientados a fomentar la integración familiar, el respeto y el impulso de valores que permitan a cada individuo un desarrollo armónico, sano, pleno que asista al mejoramiento en las condiciones de vida y empoderando el respeto a los derechos de la niñez, adolescentes mujeres, discapacitados y adultos mayores.  
 DEPENDENCIA GENERAL: B00 DIRECCIÓN GENERAL  
 DEPENDENCIA AUXILIAR: 305 Supervisión

ESTRUCTURA DEL INDICADOR

NOMBRE DEL INDICADOR: Porcentaje de apoyos asistenciales otorgados a familias vulnerables.  
 FÓRMULA DEL CÁLCULO: (Número de apoyos para familias vulnerables entregados / Total de apoyos para familias vulnerables solicitados) \* 100  
 INTERPRETACIÓN: NO APLICA  
 DIMENSIÓN QUE ATIENDE: Eficiencia  
 DESCRIPCIÓN DEL FACTOR DE COMPARACIÓN: NO APLICA  
 AMBITO GEOGRAFICO: NO APLICA  
 COBERTURA: NO APLICA  
 LINEA BASE: NO APLICA

FRECUENCIA DE MEDICIÓN: Trimestral

Numero: NC 2

COMPORTAMIENTO DE LAS VARIABLES DURANTE EL TRIMESTRE: Abril-Junio

VARIABLE	UNIDAD DE MEDIDA	OPERACION	META ANUAL	AVANCE TRIMESTRAL				AVANCE ACUMULADO			
				Programado	%	Alcanzado	%	Programado	%	Alcanzado	%
Numero de apoyos para familias vulnerables entregados	NO APLICA	Sumable	0.00	0.00	0.00	0.00	0.00	0.00	0.00	0.00	0.00
Total de apoyos para familias vulnerables solicitados	NO APLICA	Sumable	0.00	0.00	0.00	0.00	0.00	0.00	0.00	0.00	0.00

COMPORTAMIENTO DEL INDICADOR

DESCRIPCION DE LA META ANUAL

NO APLICA

META ANUAL	TRIMESTRE: Abril-Junio							
	AVANCE TRIMESTRAL				AVANCE ACUMULADO			
	Programado	Alcanzado	EF%	SEMAFORO	Programado	Alcanzado	EF%	SEMAFORO
0.00	0.00	0.00	0.00	VERDE	0.00	0.00	0.00	VERDE

DESCRIPCIÓN DE RESULTADOS Y JUSTIFICACIÓN EN CASO DE VARIACIÓN SUPERIOR A ± 10 % RESPECTO A LO PROGRAMADO  
 NO APLICA

EVALUACION DEL INDICADOR

NO APLICA

DEPENDENCIA GENERAL: B00 DIRECCIÓN GENERAL  
 DEPENDENCIA AUXILIAR: 305 Supervisión

  
 ELABORÓ



  
 LIC. CYNTHIA ELIZONDO BASURTO

JANETH HERNÁNDEZ HERNÁNDEZ

PbRm-08b FICHA TECNICA DE SEGUIMIENTO DE INDICADORES 2022 DE GESTIÓN O ESTRATEGICO

SISTEMA MUNICIPAL DIF DE NAUCALPAN

TIPO DE FICHA: OSFEM

PILAR DE DESARROLLO / EJE TRANSVERSAL: 1 Pilar 1: Social  
 TEMA DE DESARROLLO: Desarrollo humano incluyente, sin discriminación y libre de violencia  
 PROGRAMA PRESUPUESTARIO: 02060804 Desarrollo integral de la familia  
 PROYECTO PRESUPUESTARIO: 020608040101 Fomento a la integración de la familia  
 OBJETIVO DEL PROGRAMA PRESUPUESTARIO: Engloba los proyectos orientados a fomentar la integración familiar, el respeto y el impulso de valores que permitan a cada individuo un desarrollo armónico, sano, pleno que asista al mejoramiento en las condiciones de vida y empoderando el respeto a los derechos de la niñez, adolescentes mujeres, discapacitados y adultos mayores.  
 DEPENDENCIA GENERAL: B00 DIRECCIÓN GENERAL  
 DEPENDENCIA AUXILIAR: 305 Supervisión

ESTRUCTURA DEL INDICADOR

NOMBRE DEL INDICADOR: Porcentaje de acciones para la restitución de derechos a víctimas de maltrato y abuso.  
 FÓRMULA DEL CÁLCULO: (Número de acciones realizadas para la restitución de derechos a víctimas de violencia y/o maltrato / Total de acciones programadas para la restitución de derechos a víctimas de violencia y/o maltrato) \*100  
 INTERPRETACIÓN: ACCIONES PARA RESTITUCIÓN  
 DIMENSIÓN QUE ATIENDE: Eficiencia FRECUENCIA DE MEDICIÓN: Trimestral  
 DESCRIPCIÓN DEL FACTOR DE COMPARACIÓN: MUNICIPAL  
 AMBITO GEOGRAFICO: MUNICIPAL  
 COBERTURA: NAUCALPAN  
 LINEA BASE: ARRANQUE DE PROYECTOS

Numero: NC 3

COMPORTAMIENTO DE LAS VARIABLES DURANTE EL TRIMESTRE: Abril-Junio

VARIABLE	UNIDAD DE MEDIDA	OPERACION	META ANUAL	AVANCE TRIMESTRAL				AVANCE ACUMULADO			
				Programado	%	Alcanzado	%	Programado	%	Alcanzado	%
Número de acciones realizadas para la restitución de derechos a víctimas de violencia y/o maltrato	ACCIONES	Valor actual	64.00	16.00	25.00	39.00	243.75	16.00	25.00	39.00	243.75
Total de acciones programadas para la restitución de derechos a víctimas de violencia y/o maltrato	ACCIONES	Valor actual	80.00	80.00	100.00	80.00	100.00	80.00	100.00	80.00	100.00

COMPORTAMIENTO DEL INDICADOR

DESCRIPCION DE LA META ANUAL

ACCIONES PARA PODER RESTITUIR LOS DERECHOS QUE HAN SIDO VULNERADOS DE LAS N.N.A.

META ANUAL	TRIMESTRE: Abril-Junio							
	AVANCE TRIMESTRAL				AVANCE ACUMULADO			
	Programado	Alcanzado	EF%	SEMAFORO	Programado	Alcanzado	EF%	SEMAFORO
80.00	20.00	48.75	243.75	MORADO	20.00	48.75	243.75	MORADO

DESCRIPCIÓN DE RESULTADOS Y JUSTIFICACIÓN EN CASO DE VARIACIÓN SUPERIOR A ± 10 % RESPECTO A LO PROGRAMADO

Número de acciones realizadas para la restitución de derechos a víctimas de violencia y/o maltrato

EVALUACION DEL INDICADOR

Número de acciones realizadas para la restitución de derechos a víctimas de violencia y/o maltrato

DEPENDENCIA GENERAL: B00 DIRECCIÓN GENERAL

DEPENDENCIA AUXILIAR: 305 Supervisión

  
ELABORÓ



  
LIC. CYNTHIA ELIZONDO BASURTO

JANETH HERNÁNDEZ HERNÁNDEZ



**PbRm-08b FICHA TECNICA DE SEGUIMIENTO DE INDICADORES 2022 DE GESTIÓN O ESTRATEGICO**

**SISTEMA MUNICIPAL DIF DE NAUCALPAN**

TIPO DE FICHA: OSFEM

**PILAR DE DESARROLLO / EJE TRANSVERSAL:** 1 Pilar 1: Social  
**TEMA DE DESARROLLO:** Desarrollo humano incluyente, sin discriminación y libre de violencia  
**PROGRAMA PRESUPUESTARIO:** 02060804 Desarrollo integral de la familia  
**PROYECTO PRESUPUESTARIO:** 020608040101 Fomento a la integración de la familia  
**OBJETIVO DEL PROGRAMA PRESUPUESTARIO:** Engloba los proyectos orientados a fomentar la integración familiar, el respeto y el impulso de valores que permitan a cada individuo un desarrollo armónico, sano, pleno que asista al mejoramiento en las condiciones de vida y empoderando el respeto a los derechos de la niñez, adolescentes mujeres, discapacitados y adultos mayores.  
**DEPENDENCIA GENERAL:** B00 DIRECCIÓN GENERAL  
**DEPENDENCIA AUXILIAR:** 305 Supervisión

**ESTRUCTURA DEL INDICADOR**

**NOMBRE DEL INDICADOR:** Porcentaje de servicios jurídicos a familias en situación de vulnerabilidad otorgados.  
**FÓRMULA DEL CÁLCULO:** (Número de servicios jurídicos a familias en situación de vulnerabilidad brindados / Total de servicios jurídicos a familias en situación de vulnerabilidad programados) \*100  
**INTERPRETACIÓN:** NÚMERO DE SERVICIOS JURÍDICOS A FAMILIAS EN SITUACIÓN DE VULNERABILIDAD BRINDADOS  
**DIMENSIÓN QUE ATIENDE:** Eficiencia **FRECUENCIA DE MEDICIÓN:** Trimestral  
**DESCRIPCIÓN DEL FACTOR DE COMPARACIÓN:** SE COMPARA CON EL AÑO ANTERIOR  
**AMBITO GEOGRAFICO:** MUNICIPAL  
**COBERTURA:** NAUCALPAN  
**LINEA BASE:** ASESORÍA

Numero: NC 4

**COMPORTAMIENTO DE LAS VARIABLES DURANTE EL TRIMESTRE: Abril-Junio**

VARIABLE	UNIDAD DE MEDIDA	OPERACION	META ANUAL	AVANCE TRIMESTRAL				AVANCE ACUMULADO			
				Programado	%	Alcanzado	%	Programado	%	Alcanzado	%
Número de servicios jurídicos a familias en situación de vulnerabilidad brindados	BITÁCORA DE SEGUIMIENTO	Sumable	240.00	62.00	25.83	56.00	90.32	124.00	51.67	107.00	86.29
Total de servicios jurídicos a familias en situación de vulnerabilidad programados	BITÁCORA DE SEGUIMIENTO	Sumable	240.00	62.00	25.83	56.00	90.32	124.00	51.67	118.00	95.16

**COMPORTAMIENTO DEL INDICADOR**

**DESCRIPCION DE LA META ANUAL**

**ASESORÍAS**

META ANUAL	TRIMESTRE: Abril-Junio							
	AVANCE TRIMESTRAL				AVANCE ACUMULADO			
	Programado	Alcanzado	EF%	SEMAFORO	Programado	Alcanzado	EF%	SEMAFORO
100.00	100.00	100.00	100.00	VERDE	100.00	90.68	90.68	VERDE

**DESCRIPCIÓN DE RESULTADOS Y JUSTIFICACIÓN EN CASO DE VARIACIÓN SUPERIOR A ± 10 % RESPECTO A LO PROGRAMADO**

Número de servicios jurídicos a familias en situación de vulnerabilidad brindados

**EVALUACION DEL INDICADOR**


Número de servicios jurídicos a familias en situación de vulnerabilidad brindados

**DEPENDENCIA GENERAL:** B00 DIRECCIÓN GENERAL

**DEPENDENCIA AUXILIAR:** 305 Supervisión

  
ELABORÓ



  
LIC. CYNTHIA ELIZONDO BASURTO

JANETH HERNÁNDEZ HERNÁNDEZ

**PbRm-08b FICHA TECNICA DE SEGUIMIENTO DE INDICADORES 2022 DE GESTIÓN O ESTRATEGICO**

**SISTEMA MUNICIPAL DIF DE NAUCALPAN**

TIPO DE FICHA: OSFEM

**PILAR DE DESARROLLO / EJE TRANSVERSAL:** 1 Pilar 1: Social  
**TEMA DE DESARROLLO:** Desarrollo humano incluyente, sin discriminación y libre de violencia  
**PROGRAMA PRESUPUESTARIO:** 02060804 Desarrollo integral de la familia  
**PROYECTO PRESUPUESTARIO:** 020608040101 Fomento a la integración de la familia  
**OBJETIVO DEL PROGRAMA PRESUPUESTARIO:** Engloba los proyectos orientados a fomentar la integración familiar, el respeto y el impulso de valores que permitan a cada individuo un desarrollo armónico, sano, pleno que asista al mejoramiento en las condiciones de vida y empoderando el respeto a los derechos de la niñez, adolescentes mujeres, discapacitados y adultos mayores.  
**DEPENDENCIA GENERAL:** B00 DIRECCIÓN GENERAL  
**DEPENDENCIA AUXILIAR:** 305 Supervisión

**ESTRUCTURA DEL INDICADOR**

**NOMBRE DEL INDICADOR:** Porcentaje de servicios psicológicos a familias en situación de vulnerabilidad otorgados.  
**FÓRMULA DEL CÁLCULO:** (Número de servicios psicológicos a familias en situación de vulnerabilidad brindados / Total de servicios psicológicos a familias en situación de vulnerabilidad programados) \*100  
**INTERPRETACIÓN:** NO APLICA  
**DIMENSIÓN QUE ATIENDE:** Eficiencia **FRECUENCIA DE MEDICIÓN:** Trimestral  
**DESCRIPCIÓN DEL FACTOR DE COMPARACIÓN:** NO APLICA  
**AMBITO GEOGRAFICO:** NO APLICA  
**COBERTURA:** NO APLICA  
**LINEA BASE:** NO APLICA  
 Numero: NC 5

**COMPORTAMIENTO DE LAS VARIABLES DURANTE EL TRIMESTRE: Abril-Junio**

VARIABLE	UNIDAD DE MEDIDA	OPERACION	META ANUAL	AVANCE TRIMESTRAL				AVANCE ACUMULADO			
				Programado	%	Alcanzado	%	Programado	%	Alcanzado	%
Número de servicios psicológicos a familias en situación de vulnerabilidad brindados	NO APLICA	Sumable	0.00	0.00	0.00	0.00	0.00	0.00	0.00	0.00	0.00
Total de servicios psicológicos a familias en situación de vulnerabilidad programados	NO APLICA	Sumable	0.00	0.00	0.00	0.00	0.00	0.00	0.00	0.00	0.00

**COMPORTAMIENTO DEL INDICADOR**

**DESCRIPCION DE LA META ANUAL**

NO APLICA

META ANUAL	TRIMESTRE: Abril-Junio							
	AVANCE TRIMESTRAL				AVANCE ACUMULADO			
	Programado	Alcanzado	EF%	SEMAFORO	Programado	Alcanzado	EF%	SEMAFORO
0.00	0.00	0.00	0.00		0.00	0.00	0.00	

DESCRIPCIÓN DE RESULTADOS Y JUSTIFICACIÓN EN CASO DE VARIACIÓN SUPERIOR A ± 10 % RESPECTO A LO PROGRAMADO  
 NO APLICA

**EVALUACION DEL INDICADOR**

NO APLICA

**DEPENDENCIA GENERAL:** B00 DIRECCIÓN GENERAL  
**DEPENDENCIA AUXILIAR:** 305 Supervisión

  
 ELABORÓ



  
 VO. BO.

JANETH HERNÁNDEZ HERNÁNDEZ

LIC. CYNTHIA ELIZONDO BASURTO

**SISTEMA MUNICIPAL DIF DE NAUCALPAN**

**PbRm-08b FICHA TECNICA DE SEGUIMIENTO DE INDICADORES 2022 DE GESTIÓN O ESTRATEGICO**

TIPO DE FICHA: OSFEM

PILAR DE DESARROLLO / EJE TRANSVERSAL: 1 Pilar 1: Social  
 TEMA DE DESARROLLO: Desarrollo humano incluyente, sin discriminación y libre de violencia  
 PROGRAMA PRESUPUESTARIO: 02060804 Desarrollo integral de la familia  
 PROYECTO PRESUPUESTARIO: 020608040101 Fomento a la integración de la familia  
 OBJETIVO DEL PROGRAMA PRESUPUESTARIO: Engloba los proyectos orientados a fomentar la integración familiar, el respeto y el impulso de valores que permitan a cada individuo un desarrollo armónico, sano, pleno que asista al mejoramiento en las condiciones de vida y empoderando el respeto a los derechos de la niñez, adolescentes mujeres, discapacitados y adultos mayores.  
 DEPENDENCIA GENERAL: B00 DIRECCIÓN GENERAL  
 DEPENDENCIA AUXILIAR: 305 Supervisión

**ESTRUCTURA DEL INDICADOR**

NOMBRE DEL INDICADOR: Promedio de participantes en talleres y/o pláticas dirigidas a familias vulnerables.  
 FÓRMULA DEL CÁLCULO: (Número de personas que asisten a los talleres y pláticas / Total de pláticas y talleres realizados)  
 INTERPRETACIÓN: NO APLICA  
 DIMENSIÓN QUE ATIENDE: Eficiencia  
 DESCRIPCIÓN DEL FACTOR DE COMPARACIÓN: NO APLICA  
 AMBITO GEOGRAFICO: NO APLICA  
 COBERTURA: NO APLICA  
 LINEA BASE: NO APLICA

FRECUENCIA DE MEDICIÓN: Trimestral

Numero: NA 1.1

**COMPORTAMIENTO DE LAS VARIABLES DURANTE EL TRIMESTRE: Abril-Junio**

VARIABLE	UNIDAD DE MEDIDA	OPERACION	META ANUAL	AVANCE TRIMESTRAL				AVANCE ACUMULADO			
				Programado	%	Alcanzado	%	Programado	%	Alcanzado	%
Número de personas que asisten a los talleres y pláticas	NO APLICA	Sumable	0.00	0.00	0.00	0.00	0.00	0.00	0.00	0.00	0.00
Total de pláticas y talleres realizados	NO APLICA	Sumable	0.00	0.00	0.00	0.00	0.00	0.00	0.00	0.00	0.00

**COMPORTAMIENTO DEL INDICADOR**

**DESCRIPCION DE LA META ANUAL**

NO APLICA

META ANUAL	TRIMESTRE: Abril-Junio							
	AVANCE TRIMESTRAL				AVANCE ACUMULADO			
	Programado	Alcanzado	EF%	SEMAFORO	Programado	Alcanzado	EF%	SEMAFORO
0.00	0.00	0.00	0.00	VERDE	0.00	0.00	0.00	VERDE

DESCRIPCIÓN DE RESULTADOS Y JUSTIFICACIÓN EN CASO DE VARIACIÓN SUPERIOR A ± 10 % RESPECTO A LO PROGRAMADO  
 NO APLICA


**EVALUACION DEL INDICADOR**

NO APLICA

DEPENDENCIA GENERAL: B00 DIRECCIÓN GENERAL  
 DEPENDENCIA AUXILIAR: 305 Supervisión

  
 ELABORÓ



  
 LIC. CYNTHIA ELIZONDO BASURTO

JANETH HERNÁNDEZ HERNÁNDEZ



**SISTEMA MUNICIPAL DIF DE NAUCALPAN**

**PbRm-08b FICHA TECNICA DE SEGUIMIENTO DE INDICADORES 2022 DE GESTIÓN O ESTRATEGICO**

TIPO DE FICHA: OSFEM

PILAR DE DESARROLLO / EJE TRANSVERSAL: 1 Pilar 1: Social  
 TEMA DE DESARROLLO: Desarrollo humano incluyente, sin discriminación y libre de violencia  
 PROGRAMA PRESUPUESTARIO: 02060804 Desarrollo integral de la familia  
 PROYECTO PRESUPUESTARIO: 020608040101 Fomento a la integración de la familia  
 OBJETIVO DEL PROGRAMA PRESUPUESTARIO: Engloba los proyectos orientados a fomentar la integración familiar, el respeto y el impulso de valores que permitan a cada individuo un desarrollo armónico, sano, pleno que asista al mejoramiento en las condiciones de vida y empoderando el respeto a los derechos de la niñez, adolescentes mujeres, discapacitados y adultos mayores.  
 DEPENDENCIA GENERAL: B00 DIRECCIÓN GENERAL  
 DEPENDENCIA AUXILIAR: 305 Supervisión

**ESTRUCTURA DEL INDICADOR**

NOMBRE DEL INDICADOR: Porcentaje de asesorías jurídicas otorgadas.  
 FÓRMULA DEL CÁLCULO: (Número de asesorías jurídicas otorgadas / Total de asesorías jurídicas programadas) \*100  
 INTERPRETACIÓN: ASESORÍAS JURÍDICAS IMPARTIDAS  
 DIMENSIÓN QUE ATIENDE: Eficiencia  
 DESCRIPCIÓN DEL FACTOR DE COMPARACIÓN: SE COMPARA CON EL AÑO ANTERIOR  
 AMBITO GEOGRAFICO: MUNICIPAL  
 COBERTURA: NAUCALPAN  
 LINEA BASE: ASESORÍA  
 Numero: NA 1.2

FRECUENCIA DE MEDICIÓN: Trimestral

**COMPORTAMIENTO DE LAS VARIABLES DURANTE EL TRIMESTRE: Abril-Junio**

VARIABLE	UNIDAD DE MEDIDA	OPERACION	META ANUAL	AVANCE TRIMESTRAL				AVANCE ACUMULADO			
				Programado	%	Alcanzado	%	Programado	%	Alcanzado	%
Número de asesorías jurídicas otorgadas	BITÁCORA DE SEGUIMIENTO	Sumable	5,500.00	1,500.00	27.27	1,520.00	101.33	2,500.00	45.45	2,726.00	106.04
Total de asesorías jurídicas programadas	BITÁCORA DE SEGUIMIENTO	Sumable	5,500.00	1,500.00	27.27	1,520.00	101.33	2,500.00	45.45	2,726.00	106.04

**COMPORTAMIENTO DEL INDICADOR**

**DESCRIPCION DE LA META ANUAL**

**ASESORÍAS JURÍDICAS IMPARTIDAS**

META ANUAL	TRIMESTRE: Abril-Junio							
	AVANCE TRIMESTRAL				AVANCE ACUMULADO			
	Programado	Alcanzado	EF%	SEMAFORO	Programado	Alcanzado	EF%	SEMAFORO
100.00	100.00	100.00	100.00	VERDE	100.00	100.00	100.00	VERDE

DESCRIPCIÓN DE RESULTADOS Y JUSTIFICACIÓN EN CASO DE VARIACIÓN SUPERIOR A ± 10 % RESPECTO A LO PROGRAMADO  
 Número de asesorías jurídicas otorgadas

**EVALUACION DEL INDICADOR**

Número de asesorías jurídicas otorgadas  
 DEPENDENCIA GENERAL: B00 DIRECCIÓN GENERAL  
 DEPENDENCIA AUXILIAR: 305 Supervisión

  
 ELABORÓ



  
 LIC. CYNTHIA ELIZONDO BASURTO

JANETH HERNÁNDEZ HERNÁNDEZ

**SISTEMA MUNICIPAL DIF DE NAUCALPAN**

**PbRm-08b FICHA TECNICA DE SEGUIMIENTO DE INDICADORES 2022 DE GESTIÓN O ESTRATEGICO**

TIPO DE FICHA: OSFEM

**PILAR DE DESARROLLO / EJE TRANSVERSAL:** 1 Pilar 1: Social  
**TEMA DE DESARROLLO:** Desarrollo humano incluyente, sin discriminación y libre de violencia  
**PROGRAMA PRESUPUESTARIO:** 02060804 Desarrollo integral de la familia  
**PROYECTO PRESUPUESTARIO:** 020608040101 Fomento a la integración de la familia  
**OBJETIVO DEL PROGRAMA PRESUPUESTARIO:** Engloba los proyectos orientados a fomentar la integración familiar, el respeto y el impulso de valores que permitan a cada individuo un desarrollo armónico, sano, pleno que asista al mejoramiento en las condiciones de vida y empoderando el respeto a los derechos de la niñez, adolescentes mujeres, discapacitados y adultos mayores.  
**DEPENDENCIA GENERAL:** 800 DIRECCIÓN GENERAL  
**DEPENDENCIA AUXILIAR:** 305 Supervisión

**ESTRUCTURA DEL INDICADOR**

**NOMBRE DEL INDICADOR:** Porcentaje de patrocinios jurídicos otorgados.  
**FÓRMULA DEL CÁLCULO:** (Número de patrocinios jurídicos realizados / Total de patrocinios jurídicos programados) \*100  
**INTERPRETACIÓN:** NÚMERO DE PATROCINIO DE JUÍCIOS REALIZADOS  
**DIMENSIÓN QUE ATIENDE:** Eficiencia **FRECUENCIA DE MEDICIÓN:** Trimestral  
**DESCRIPCIÓN DEL FACTOR DE COMPARACIÓN:** SE COMPARA CON EL AÑO ANTERIOR  
**AMBITO GEOGRAFICO:** MUNICIPAL  
**COBERTURA:** NAUCALPAN  
**LINEA BASE:** ASESORÍA  
 Numero: NA 1.3

**COMPORTAMIENTO DE LAS VARIABLES DURANTE EL TRIMESTRE: Abril-Junio**

VARIABLE	UNIDAD DE MEDIDA	OPERACION	META ANUAL	AVANCE TRIMESTRAL				AVANCE ACUMULADO			
				Programado	%	Alcanzado	%	Programado	%	Alcanzado	%
Número de patrocinios jurídicos realizados	REGISTROS ADMINISTRATIVOS	Sumable	250.00	80.00	32.00	74.00	92.50	140.00	56.00	133.00	95.00
Total de patrocinios jurídicos programados	REGISTROS ADMINISTRATIVOS	Sumable	250.00	80.00	32.00	74.00	92.50	140.00	56.00	133.00	95.00

**COMPORTAMIENTO DEL INDICADOR**

**DESCRIPCION DE LA META ANUAL**

**PATROCINIO DE JUICIOS REALIZADOS**

META ANUAL	TRIMESTRE: Abril-Junio							
	AVANCE TRIMESTRAL				AVANCE ACUMULADO			
	Programado	Alcanzado	EF%	SEMAFORO	Programado	Alcanzado	EF%	SEMAFORO
100.00	100.00	100.00	100.00	VERDE	100.00	100.00	100.00	VERDE

DESCRIPCIÓN DE RESULTADOS Y JUSTIFICACIÓN EN CASO DE VARIACIÓN SUPERIOR A ±10 % RESPECTO A LO PROGRAMADO  
 Número de patrocinios jurídicos realizados

**EVALUACION DEL INDICADOR**

Número de patrocinios jurídicos realizados  
**DEPENDENCIA GENERAL:** 800 DIRECCIÓN GENERAL  
**DEPENDENCIA AUXILIAR:** 305 Supervisión

  
 ELABORÓ



  
 LIC. CYNTHIA ELIZONDO BASURTO

JANETH HERNÁNDEZ HERNÁNDEZ

**PbRm-08b FICHA TECNICA DE SEGUIMIENTO DE INDICADORES 2022 DE GESTIÓN O ESTRATEGICO**

**SISTEMA MUNICIPAL DIF DE NAUCALPAN**

TIPO DE FICHA: OSFEM

PILAR DE DESARROLLO / EJE TRANSVERSAL: 1 Pilar 1: Social  
 TEMA DE DESARROLLO: Desarrollo humano incluyente, sin discriminación y libre de violencia  
 PROGRAMA PRESUPUESTARIO: 02060804 Desarrollo integral de la familia  
 PROYECTO PRESUPUESTARIO: 020608040101 Fomento a la integración de la familia  
 OBJETIVO DEL PROGRAMA PRESUPUESTARIO: Engloba los proyectos orientados a fomentar la integración familiar, el respeto y el impulso de valores que permitan a cada individuo un desarrollo armónico, sano, pleno que asista al mejoramiento en las condiciones de vida y empoderando el respeto a los derechos de la niñez, adolescentes mujeres, discapacitados y adultos mayores.  
 DEPENDENCIA GENERAL: B00 DIRECCIÓN GENERAL  
 DEPENDENCIA AUXILIAR: 305 Supervisión

**ESTRUCTURA DEL INDICADOR**

NOMBRE DEL INDICADOR: Porcentaje de solicitudes beneficiadas asistenciales.  
 FÓRMULA DEL CÁLCULO: (Número de solicitudes de apoyos asistenciales beneficiadas / Total de solicitudes de apoyos asistenciales recibidas) \*100  
 INTERPRETACIÓN: NO APLICA  
 DIMENSIÓN QUE ATIENDE: Eficiencia  
 DESCRIPCIÓN DEL FACTOR DE COMPARACIÓN: NO APLICA  
 AMBITO GEOGRAFICO: MUNICIPAL  
 COBERTURA: NAUCALPAN  
 LINEA BASE: NO APLICA  
 Numero: NA 2.1

FRECUENCIA DE MEDICIÓN: Trimestral

**COMPORTAMIENTO DE LAS VARIABLES DURANTE EL TRIMESTRE: Abril-Junio**

VARIABLE	UNIDAD DE MEDIDA	OPERACION	META ANUAL	AVANCE TRIMESTRAL				AVANCE ACUMULADO			
				Programado	%	Alcanzado	%	Programado	%	Alcanzado	%
Número de solicitudes de apoyos asistenciales beneficiadas	NO APLICA		0.00	0.00	0.00	0.00	0.00	0.00	0.00	0.00	0.00
Total de solicitudes de apoyos asistenciales recibidas	NO APLICA		0.00	0.00	0.00	0.00	0.00	0.00	0.00	0.00	0.00

**COMPORTAMIENTO DEL INDICADOR**

**DESCRIPCION DE LA META ANUAL**

NO APLICA

META ANUAL	TRIMESTRE: Abril-Junio							
	AVANCE TRIMESTRAL				AVANCE ACUMULADO			
	Programado	Alcanzado	EF%	SEMAFORO	Programado	Alcanzado	EF%	SEMAFORO
0.00	0.00	0.00	0.00	VERDE	0.00	0.00	0.00	VERDE

DESCRIPCIÓN DE RESULTADOS Y JUSTIFICACIÓN EN CASO DE VARIACIÓN SUPERIOR A ± 10 % RESPECTO A LO PROGRAMADO  
 NO APLICA

**EVALUACION DEL INDICADOR**

NO APLICA

DEPENDENCIA GENERAL: B00 DIRECCIÓN GENERAL  
 DEPENDENCIA AUXILIAR: 305 Supervisión

  
 ELABORÓ

JANETH HERNÁNDEZ HERNÁNDEZ



  
 VO. BO  
 LIC. CYNTHIA ELZONDO BASURTO



**PbRm-08b FICHA TECNICA DE SEGUIMIENTO DE INDICADORES 2022 DE GESTIÓN O ESTRATEGICO**

**SISTEMA MUNICIPAL DIF DE NAUCALPAN**

TIPO DE FICHA: OSFEM

PILAR DE DESARROLLO / EJE TRANSVERSAL: 1 Pilar 1: Social  
 TEMA DE DESARROLLO: Desarrollo humano incluyente, sin discriminación y libre de violencia  
 PROGRAMA PRESUPUESTARIO: 02060804 Desarrollo integral de la familia  
 PROYECTO PRESUPUESTARIO: 020608040101 Fomento a la integración de la familia  
 OBJETIVO DEL PROGRAMA PRESUPUESTARIO: Engloba los proyectos orientados a fomentar la integración familiar, el respeto y el impulso de valores que permitan a cada individuo un desarrollo armónico, sano, pleno que asista al mejoramiento en las condiciones de vida y empoderando el respeto a los derechos de la niñez, adolescentes mujeres, discapacitados y adultos mayores.  
 DEPENDENCIA GENERAL: B00 DIRECCIÓN GENERAL  
 DEPENDENCIA AUXILIAR: 305 Supervisión

**ESTRUCTURA DEL INDICADOR**

NOMBRE DEL INDICADOR: Porcentaje de denuncias por violencia y/o abuso atendidas.  
 FÓRMULA DEL CÁLCULO: (Número de denuncias por violencia y/o abuso confirmadas / Total de denuncias por maltrato y/o abuso recibidas) \*100  
 INTERPRETACIÓN: NO APLICA  
 DIMENSIÓN QUE ATIENDE: Eficiencia  
 DESCRIPCIÓN DEL FACTOR DE COMPARACIÓN: NO APLICA  
 AMBITO GEOGRAFICO: MUNICIPAL  
 COBERTURA: NAUCALPAN  
 LINEA BASE: NO APLICA  
 Numero: NA 3.1

FRECUENCIA DE MEDICIÓN: Trimestral

**COMPORTAMIENTO DE LAS VARIABLES DURANTE EL TRIMESTRE: Abril-Junio**

VARIABLE	UNIDAD DE MEDIDA	OPERACION	META ANUAL	AVANCE TRIMESTRAL				AVANCE ACUMULADO			
				Programado	%	Alcanzado	%	Programado	%	Alcanzado	%
Número de denuncias por violencia y/o abuso confirmadas	NO APLICA		0.00	0.00	0.00	0.00	0.00	0.00	0.00	0.00	0.00
Total de denuncias por maltrato y/o abuso recibidas	NO APLICA		0.00	0.00	0.00	0.00	0.00	0.00	0.00	0.00	0.00

**COMPORTAMIENTO DEL INDICADOR**

**DESCRIPCION DE LA META ANUAL**

NO APLICA

META ANUAL	TRIMESTRE: Abril-Junio							
	AVANCE TRIMESTRAL				AVANCE ACUMULADO			
	Programado	Alcanzado	EF%	SEMAFORO	Programado	Alcanzado	EF%	SEMAFORO
0.00	0.00	0.00	0.00	VERDE	0.00	0.00	0.00	VERDE

DESCRIPCIÓN DE RESULTADOS Y JUSTIFICACIÓN EN CASO DE VARIACIÓN SUPERIOR A ±10 % RESPECTO A LO PROGRAMADO  
 NO APLICA

**EVALUACION DEL INDICADOR**

NO APLICA

DEPENDENCIA GENERAL: B00 DIRECCIÓN GENERAL  
 DEPENDENCIA AUXILIAR: 305 Supervisión



ELABORÓ

JANETH HERNÁNDEZ HERNÁNDEZ




VO. BO.  
LIC. CYNTHIA ELIZONDO BASURTO

**PbRm-08b FICHA TECNICA DE SEGUIMIENTO DE INDICADORES 2022 DE GESTIÓN O ESTRATEGICO**

**SISTEMA MUNICIPAL DIF DE NAUCALPAN**

TIPO DE FICHA: OSFEM

**PILAR DE DESARROLLO / EJE TRANSVERSAL:** 1 Pilar 1: Social  
**TEMA DE DESARROLLO:** Desarrollo humano incluyente, sin discriminación y libre de violencia  
**PROGRAMA PRESUPUESTARIO:** 02060804 Desarrollo integral de la familia  
**PROYECTO PRESUPUESTARIO:** 020608040101 Fomento a la integración de la familia  
**OBJETIVO DEL PROGRAMA PRESUPUESTARIO:** Engloba los proyectos orientados a fomentar la integración familiar, el respeto y el impulso de valores que permitan a cada individuo un desarrollo armónico, sano, pleno que asista al mejoramiento en las condiciones de vida y empoderando el respeto a los derechos de la niñez, adolescentes mujeres, discapacitados y adultos mayores.  
**DEPENDENCIA GENERAL:** B00 DIRECCIÓN GENERAL  
**DEPENDENCIA AUXILIAR:** 305 Supervisión

**ESTRUCTURA DEL INDICADOR**

**NOMBRE DEL INDICADOR:** Porcentaje de visitas domiciliarias para constatar condiciones de vida de las víctimas confirmadas.  
**FÓRMULA DEL CÁLCULO:** (Número de visitas domiciliarias realizadas para constatar condiciones de vida de las víctimas confirmadas / Total de visitas domiciliarias para constatar condiciones de vida de las víctimas programadas) \*100  
**INTERPRETACIÓN:** VERIFICAR CONDICIONES DE HABITACIÓN  
**DIMENSIÓN QUE ATIENDE:** Eficiencia FRECUENCIA DE MEDICIÓN: Trimestral  
**DESCRIPCIÓN DEL FACTOR DE COMPARACIÓN:** MUNICIPAL  
**AMBITO GEOGRAFICO:** MUNICIPAL  
**COBERTURA:** NAUCALPAN  
**LÍNEA BASE:** ARRANQUE DE PROYECTOS  
 Numero: NA 3.2

**COMPORTAMIENTO DE LAS VARIABLES DURANTE EL TRIMESTRE: Abril-Junio**

VARIABLE	UNIDAD DE MEDIDA	OPERACION	META ANUAL	AVANCE TRIMESTRAL				AVANCE ACUMULADO			
				Programado	%	Alcanzado	%	Programado	%	Alcanzado	%
Número de visitas domiciliarias realizadas para constatar condiciones de vida de las víctimas confirmadas	VISITAS	Sumable	64.00	16.00	25.00	83.00	518.75	32.00	50.00	139.00	434.38
Total de visitas domiciliarias para constatar condiciones de vida de las víctimas programadas	VISITAS	Promedio	80.00	80.00	100.00	80.00	100.00	80.00	100.00	80.00	100.00

**COMPORTAMIENTO DEL INDICADOR**

**DESCRIPCIÓN DE LA META ANUAL**

DETERMINAR LAS CONDICIONES DE VIVIENDA Y SALUS PARA MANTENER A LOS NNA EN CONDICIONES ADECUADAS

META ANUAL	TRIMESTRE: Abril-Junio							
	AVANCE TRIMESTRAL				AVANCE ACUMULADO			
	Programado	Alcanzado	EF%	SEMAFORO	Programado	Alcanzado	EF%	SEMAFORO
80.00	20.00	103.75	518.75	MORADO	40.00	173.75	434.38	MORADO

DESCRIPCIÓN DE RESULTADOS Y JUSTIFICACIÓN EN CASO DE VARIACIÓN SUPERIOR A ± 10 % RESPECTO A LO PROGRAMADO


Número de visitas domiciliarias realizadas para constatar condiciones de vida de las víctimas confirmadas

**EVALUACION DEL INDICADOR**

Número de visitas domiciliarias realizadas para constatar condiciones de vida de las víctimas confirmadas

DEPENDENCIA GENERAL: B00 DIRECCIÓN GENERAL

DEPENDENCIA AUXILIAR: 305 Supervisión



ELABORÓ

JANETH HERNÁNDEZ HERNÁNDEZ




LIC. CYNTHIA REIZONDO BASURTO

**PbRm-08b FICHA TECNICA DE SEGUIMIENTO DE INDICADORES 2022 DE GESTIÓN O ESTRATEGICO**

TIPO DE FICHA: OSFEM

PILAR DE DESARROLLO / EJE TRANSVERSAL: 1 Pilar 1: Social  
 TEMA DE DESARROLLO: Desarrollo humano incluyente, sin discriminación y libre de violencia  
 PROGRAMA PRESUPUESTARIO: 02060804 Desarrollo integral de la familia  
 PROYECTO PRESUPUESTARIO: 020608040101 Fomento a la integración de la familia  
 OBJETIVO DEL PROGRAMA PRESUPUESTARIO: Engloba los proyectos orientados a fomentar la integración familiar, el respeto y el impulso de valores que permitan a cada individuo un desarrollo armónico, sano, pleno que asista al mejoramiento en las condiciones de vida y empoderando el respeto a los derechos de la niñez, adolescentes mujeres, discapacitados y adultos mayores.  
 DEPENDENCIA GENERAL: B00 DIRECCIÓN GENERAL  
 DEPENDENCIA AUXILIAR: 305 Supervisión

**ESTRUCTURA DEL INDICADOR**

NOMBRE DEL INDICADOR: Porcentaje de consultas de seguimiento otorgadas a víctimas de maltrato y abuso.  
 FÓRMULA DEL CÁLCULO: (Consultas de seguimiento a denuncias confirmadas de violencia y/o abuso otorgadas / Consultas de seguimiento a denuncias confirmadas de violencia y/o abuso programadas) \*100  
 INTERPRETACIÓN: ACCIONES DE SEGUIMIENTO Y VULNERACIÓN A DERECHOS DE NNA  
 DIMENSIÓN QUE ATIENDE: Eficiencia FRECUENCIA DE MEDICIÓN: Trimestral  
 DESCRIPCIÓN DEL FACTOR DE COMPARACIÓN: MUNICIPAL  
 AMBITO GEOGRAFICO: MUNICIPAL  
 COBERTURA: NAUCALPAN  
 LINEA BASE: ARRANQUE DE PROYECTOS  
 Numero: NA 3.3

**COMPORTAMIENTO DE LAS VARIABLES DURANTE EL TRIMESTRE: Abril-Junio**

VARIABLE	UNIDAD DE MEDIDA	OPERACION	META ANUAL	AVANCE TRIMESTRAL				AVANCE ACUMULADO			
				Programado	%	Alcanzado	%	Programado	%	Alcanzado	%
Consultas de seguimiento a denuncias confirmadas de violencia y/o abuso otorgadas	ACCIONES	Sumable	200.00	50.00	25.00	485.00	930.00	100.00	50.00	756.00	756.00
Consultas de seguimiento a denuncias confirmadas de violencia y/o abuso programadas	ACCIONES	Promedio	225.00	225.00	100.00	225.00	100.00	225.00	100.00	225.00	100.00

**COMPORTAMIENTO DEL INDICADOR**

**DESCRIPCION DE LA META ANUAL**

GENERAR SEGUIMIENTO A LOS EXPEDIENTES DE VULNERACIÓN DE DERECHOS DE LAS NNA

META ANUAL	TRIMESTRE: Abril-Junio							
	AVANCE TRIMESTRAL				AVANCE ACUMULADO			
	Programado	Alcanzado	EF%	SEMAFORO	Programado	Alcanzado	EF%	SEMAFORO
88.89	22.22	206.67	930.11	MORADO	44.44	336.00	756.08	MORADO

DESCRIPCIÓN DE RESULTADOS Y JUSTIFICACIÓN EN CASO DE VARIACIÓN SUPERIOR A ± 10 % RESPECTO A LO PROGRAMADO  
 Consultas de seguimiento a denuncias confirmadas de violencia y/o abuso otorgadas

**EVALUACION DEL INDICADOR**

Consultas de seguimiento a denuncias confirmadas de violencia y/o abuso otorgadas  
 DEPENDENCIA GENERAL: B00 DIRECCIÓN GENERAL  
 DEPENDENCIA AUXILIAR: 305 Supervisión

  
 ELABORÓ



  
 VO. BO.  
 LIC. CYNTHIA ELEONORA BASURTO

JANETH HERNÁNDEZ HERNÁNDEZ



PbRm-08b FICHA TECNICA DE SEGUIMIENTO DE INDICADORES 2022 DE GESTIÓN O ESTRATEGICO

SISTEMA MUNICIPAL DIF DE NAUCALPAN

TIPO DE FICHA: OSFEM

PILAR DE DESARROLLO / EJE TRANSVERSAL: 1 Pilar 1: Social  
 TEMA DE DESARROLLO: Desarrollo humano incluyente, sin discriminación y libre de violencia  
 PROGRAMA PRESUPUESTARIO: 02060804 Desarrollo integral de la familia  
 PROYECTO PRESUPUESTARIO: 020608040101 Fomento a la integración de la familia  
 OBJETIVO DEL PROGRAMA PRESUPUESTARIO: Engloba los proyectos orientados a fomentar la integración familiar, el respeto y el impulso de valores que permitan a cada individuo un desarrollo armónico, sano, pleno que asista al mejoramiento en las condiciones de vida y empoderando el respeto a los derechos de la niñez, adolescentes mujeres, discapacitados y adultos mayores.  
 DEPENDENCIA GENERAL: B00 DIRECCIÓN GENERAL  
 DEPENDENCIA AUXILIAR: 305 Supervisión

ESTRUCTURA DEL INDICADOR

NOMBRE DEL INDICADOR: Porcentaje de asesorías jurídicas otorgadas.  
 FÓRMULA DEL CÁLCULO: (Número de asesorías jurídicas otorgadas / Total de asesorías jurídicas programadas) \*100  
 INTERPRETACIÓN: NO APLICA  
 DIMENSIÓN QUE ATIENDE: Eficiencia  
 DESCRIPCIÓN DEL FACTOR DE COMPARACIÓN: NO APLICA  
 AMBITO GEOGRAFICO: NO APLICA  
 COBERTURA: NO APLICA  
 LINEA BASE: NO APLICA

FRECUENCIA DE MEDICIÓN: Trimestral

Numero: NA 4.1

COMPORTAMIENTO DE LAS VARIABLES DURANTE EL TRIMESTRE: Abril-Junio

VARIABLE	UNIDAD DE MEDIDA	OPERACION	META ANUAL	AVANCE TRIMESTRAL				AVANCE ACUMULADO			
				Programado	%	Alcanzado	%	Programado	%	Alcanzado	%
Número de asesorías jurídicas otorgadas	NO APLICA		0.00	0.00	0.00	0.00	0.00	0.00	0.00	0.00	0.00
Total de asesorías jurídicas programadas	NO APLICA		0.00	0.00	0.00	0.00	0.00	0.00	0.00	0.00	0.00

COMPORTAMIENTO DEL INDICADOR

DESCRIPCION DE LA META ANUAL

NO APLICA

META ANUAL	TRIMESTRE: Abril-Junio							
	AVANCE TRIMESTRAL				AVANCE ACUMULADO			
	Programado	Alcanzado	EF%	SEMAFORO	Programado	Alcanzado	EF%	SEMAFORO
0.00	0.00	0.00	0.00	VERDE	0.00	0.00	0.00	VERDE

DESCRIPCIÓN DE RESULTADOS Y JUSTIFICACIÓN EN CASO DE VARIACIÓN SUPERIOR A ± 10 % RESPECTO A LO PROGRAMADO  
 NO APLICA

EVALUACION DEL INDICADOR


NO APLICA

DEPENDENCIA GENERAL: B00 DIRECCIÓN GENERAL  
 DEPENDENCIA AUXILIAR: 305 Supervisión



ELABORÓ

JANETH HERNÁNDEZ HERNÁNDEZ

LIC. CYNTHIA ELIZONDO BASURTO

**PbRm-08b FICHA TECNICA DE SEGUIMIENTO DE INDICADORES 2022 DE GESTIÓN O ESTRATEGICO**

SISTEMA MUNICIPAL DIF DE NAUCALPAN

TIPO DE FICHA: OSFEM

PILAR DE DESARROLLO / EJE TRANSVERSAL: 1 Pilar 1: Social  
 TEMA DE DESARROLLO: Desarrollo humano incluyente, sin discriminación y libre de violencia  
 PROGRAMA PRESUPUESTARIO: 02060804 Desarrollo integral de la familia  
 PROYECTO PRESUPUESTARIO: 020608040101 Fomento a la integración de la familia  
 OBJETIVO DEL PROGRAMA PRESUPUESTARIO: Engloba los proyectos orientados a fomentar la integración familiar, el respeto y el impulso de valores que permitan a cada individuo un desarrollo armónico, sano, pleno que asista al mejoramiento en las condiciones de vida y empoderando el respeto a los derechos de la niñez, adolescentes mujeres, discapacitados y adultos mayores.  
 DEPENDENCIA GENERAL: B00 DIRECCIÓN GENERAL  
 DEPENDENCIA AUXILIAR: 305 Supervisión

**ESTRUCTURA DEL INDICADOR**

NOMBRE DEL INDICADOR: Porcentaje de consultas de apoyo psicológico otorgadas  
 FÓRMULA DEL CÁLCULO: (Número de consultas de apoyo psicológico otorgadas / Total de consultas de apoyo psicológico programadas) \*100  
 INTERPRETACIÓN: NO APLICA  
 DIMENSIÓN QUE ATIENDE: Eficiencia FRECUENCIA DE MEDICIÓN: Trimestral  
 DESCRIPCIÓN DEL FACTOR DE COMPARACIÓN: NO APLICA  
 AMBITO GEOGRAFICO: NO APLICA  
 COBERTURA: NO APLICA  
 LINEA BASE: NO APLICA  
 Numero: NA 5.1

**COMPORTAMIENTO DE LAS VARIABLES DURANTE EL TRIMESTRE: Abril-Junio**

VARIABLE	UNIDAD DE MEDIDA	OPERACION	META ANUAL	AVANCE TRIMESTRAL				AVANCE ACUMULADO			
				Programado	%	Alcanzado	%	Programado	%	Alcanzado	%
Número de consultas de apoyo psicológico otorgadas	NO APLICA		0.00	0.00	0.00	0.00	0.00	0.00	0.00	0.00	0.00
Total de consultas de apoyo psicológico programadas)	NO APLICA		0.00	0.00	0.00	0.00	0.00	0.00	0.00	0.00	0.00

**COMPORTAMIENTO DEL INDICADOR**

DESCRIPCIÓN DE LA META ANUAL

NO APLICA

META ANUAL	TRIMESTRE: Abril-Junio							
	AVANCE TRIMESTRAL				AVANCE ACUMULADO			
	Programado	Alcanzado	EF%	SEMAFORO	Programado	Alcanzado	EF%	SEMAFORO
0.00	0.00	0.00	0.00		0.00	0.00	0.00	

DESCRIPCIÓN DE RESULTADOS Y JUSTIFICACIÓN EN CASO DE VARIACIÓN SUPERIOR A ± 10 % RESPECTO A LO PROGRAMADO  
 NO APLICA

**EVALUACIÓN DEL INDICADOR**

NO APLICA

DEPENDENCIA GENERAL: B00 DIRECCIÓN GENERAL  
 DEPENDENCIA AUXILIAR: 305 Supervisión

  
 ELABORÓ



  
 VO. BO.

JANETH HERNÁNDEZ HERNÁNDEZ

LIC. CYNTHIA ELIZONDO BASURTO

PbRm-08b FICHA TECNICA DE SEGUIMIENTO DE INDICADORES 2022 DE GESTIÓN O ESTRATEGICO

SISTEMA MUNICIPAL DIF DE NAUCALPAN

TIPO DE FICHA: OSFEM

PILAR DE DESARROLLO / EJE TRANSVERSAL: I Eje transversal I: Igualdad de Género  
 TEMA DE DESARROLLO: Cultura de igualdad y prevención de la violencia contra las mujeres  
 PROGRAMA PRESUPUESTARIO: 02060805 Igualdad de trato y oportunidades para la mujer y el hombre  
 PROYECTO PRESUPUESTARIO: 020608050102 Cultura de igualdad y prevención de la violencia de género  
 OBJETIVO DEL PROGRAMA PRESUPUESTARIO: Engloba los proyectos para promover en todos los ámbitos sociales la igualdad sustantiva desde una perspectiva de género como una condición necesaria para el desarrollo integral de la sociedad, en igualdad de condiciones, oportunidades, derechos y obligaciones.  
 DEPENDENCIA GENERAL: E00 AREA DE OPERACIÓN  
 DEPENDENCIA AUXILIAR: 308 Área de Orientación Familiar

**ESTRUCTURA DEL INDICADOR**

NOMBRE DEL INDICADOR: Tasa de variación en el número de mujeres y hombres en edad productiva capacitados.  
 FÓRMULA DEL CÁLCULO:  $((\text{Número de mujeres y hombres en edad productiva capacitados en el año actual} / \text{Número de mujeres y hombres en edad productiva capacitados en el año anterior}) - 1) * 100$   
 INTERPRETACIÓN: NO APLICA  
 DIMENSIÓN QUE ATIENDE: Eficiencia FRECUENCIA DE MEDICIÓN: Semestral  
 DESCRIPCIÓN DEL FACTOR DE COMPARACIÓN: NO APLICA  
 AMBITO GEOGRAFICO: NO APLICA  
 COBERTURA: NO APLICA  
 LINEA BASE: NO APLICA  
 Numero: NC 1

COMPORTAMIENTO DE LAS VARIABLES DURANTE EL TRIMESTRE: Abril-Junio

VARIABLE	UNIDAD DE MEDIDA	OPERACION	META ANUAL	AVANCE TRIMESTRAL				AVANCE ACUMULADO			
				Programado	%	Alcanzado	%	Programado	%	Alcanzado	%
Número de mujeres y hombres en edad productiva capacitados en el año actual	NO APLICA	Sumable	0.00	0.00	0.00	0.00	0.00	0.00	0.00	0.00	0.00
Número de mujeres y hombres en edad productiva capacitadas en el año anterior	NO APLICA	Sumable	0.00	0.00	0.00	0.00	0.00	0.00	0.00	0.00	0.00

COMPORTAMIENTO DEL INDICADOR

DESCRIPCION DE LA META ANUAL

NO APLICA

META ANUAL	TRIMESTRE: Abril-Junio							
	AVANCE TRIMESTRAL				AVANCE ACUMULADO			
	Programado	Alcanzado	EF%	SEMAFORO	Programado	Alcanzado	EF%	SEMAFORO
0.00	0.00	0.00	0.00	VERDE	0.00	0.00	0.00	VERDE

DESCRIPCIÓN DE RESULTADOS Y JUSTIFICACIÓN EN CASO DE VARIACIÓN SUPERIOR A ± 10 % RESPECTO A LO PROGRAMADO  
 NO APLICA

EVALUACION DEL INDICADOR

NO APLICA

DEPENDENCIA GENERAL: E00 AREA DE OPERACIÓN  
 DEPENDENCIA AUXILIAR: 308 Area de Orientación Familiar


ELABORÓ



MTRO. FRANCISO JAVIER RUÍZ CHÁVEZ



VO. BO.



MARÍA DEL CARMEN CARRILLO VILLALPANDO



PbRm-08b FICHA TECNICA DE SEGUIMIENTO DE INDICADORES 2022 DE GESTIÓN O ESTRATEGICO

SISTEMA MUNICIPAL DIF DE NAUCALPAN

TIPO DE FICHA: OSFEM

PILAR DE DESARROLLO / EJE TRANSVERSAL: I Eje transversal I: Igualdad de Género  
 TEMA DE DESARROLLO: Cultura de igualdad y prevención de la violencia contra las mujeres  
 PROGRAMA PRESUPUESTARIO: 02060805 Igualdad de trato y oportunidades para la mujer y el hombre  
 PROYECTO PRESUPUESTARIO: 020608050102 Cultura de igualdad y prevención de la violencia de género  
 OBJETIVO DEL PROGRAMA PRESUPUESTARIO: Engloba los proyectos para promover en todos los ámbitos sociales la igualdad sustantiva desde una perspectiva de género como una condición necesaria para el desarrollo integral de la sociedad, en igualdad de condiciones, oportunidades, derechos y obligaciones.  
 DEPENDENCIA GENERAL: E00 AREA DE OPERACIÓN  
 DEPENDENCIA AUXILIAR: 308 Área de Orientación Familiar

ESTRUCTURA DEL INDICADOR

NOMBRE DEL INDICADOR: Porcentaje de mujeres y padres trabajadores beneficiados con apoyos escolares para sus hijos.  
 FÓRMULA DEL CÁLCULO: (Número de Mujeres y padres trabajadores beneficiados con apoyos escolares para sus hijos / Total de mujeres y padres trabajadores que solicitan apoyo escolar para sus hijos) \*100  
 INTERPRETACIÓN: NO APLICA  
 DIMENSIÓN QUE ATIENDE: Eficiencia FRECUENCIA DE MEDICIÓN: Semestral  
 DESCRIPCIÓN DEL FACTOR DE COMPARACIÓN: NO APLICA  
 AMBITO GEOGRAFICO: NO APLICA  
 COBERTURA: NO APLICA  
 LINEA BASE: NO APLICA  
 Numero: NC 2

COMPORTAMIENTO DE LAS VARIABLES DURANTE EL TRIMESTRE: Abril-Junio

VARIABLE	UNIDAD DE MEDIDA	OPERACION	META ANUAL	AVANCE TRIMESTRAL				AVANCE ACUMULADO			
				Programado	%	Alcanzado	%	Programado	%	Alcanzado	%
Número de Mujeres y padres trabajadores beneficiados con apoyos escolares para sus hijos	NO APLICA	Sumable	0.00	0.00	0.00	0.00	0.00	0.00	0.00	0.00	0.00
Total de mujeres y padres trabajadores que solicitan apoyo escolar para sus hijos	NO APLICA	Sumable	0.00	0.00	0.00	0.00	0.00	0.00	0.00	0.00	0.00

COMPORTAMIENTO DEL INDICADOR

DESCRIPCION DE LA META ANUAL

NO APLICA

META ANUAL	TRIMESTRE: Abril-Junio							
	AVANCE TRIMESTRAL				AVANCE ACUMULADO			
	Programado	Alcanzado	EF%	SEMAFORO	Programado	Alcanzado	EF%	SEMAFORO
0.00	0.00	0.00	0.00	VERDE	0.00	0.00	0.00	VERDE

DESCRIPCIÓN DE RESULTADOS Y JUSTIFICACIÓN EN CASO DE VARIACIÓN SUPERIOR A ± 10 % RESPECTO A LO PROGRAMADO  
 NO APLICA


EVALUACION DEL INDICADOR

NO APLICA

DEPENDENCIA GENERAL: E00 AREA DE OPERACIÓN  
 DEPENDENCIA AUXILIAR: 308 Área de Orientación Familiar

  
 ELABORÓ



VO. BO. 

MTRO. FRANCISO JAVIER RUÍZ CHÁVEZ

MARIA DEL CARMEN CARRILLO VILLALPANDO

PbRm-08b FICHA TECNICA DE SEGUIMIENTO DE INDICADORES 2022 DE GESTIÓN O ESTRATEGICO

SISTEMA MUNICIPAL DIF DE NAUCALPAN

TIPO DE FICHA: OSFEM

PILAR DE DESARROLLO / EJE TRANSVERSAL: I Eje transversal I: Igualdad de Género  
 TEMA DE DESARROLLO: Cultura de igualdad y prevención de la violencia contra las mujeres  
 PROGRAMA PRESUPUESTARIO: 02060805 Igualdad de trato y oportunidades para la mujer y el hombre  
 PROYECTO PRESUPUESTARIO: 020608050102 Cultura de igualdad y prevención de la violencia de género  
 OBJETIVO DEL PROGRAMA PRESUPUESTARIO: Engloba los proyectos para promover en todos los ámbitos sociales la igualdad sustantiva desde una perspectiva de género como una condición necesaria para el desarrollo integral de la sociedad, en igualdad de condiciones, oportunidades, derechos y obligaciones.  
 DEPENDENCIA GENERAL: E00 AREA DE OPERACIÓN  
 DEPENDENCIA AUXILIAR: 308 Área de Orientación Familiar

ESTRUCTURA DEL INDICADOR

NOMBRE DEL INDICADOR: Porcentaje de mujeres y hombres beneficiados a través de programas de cultura de igualdad.  
 FÓRMULA DEL CÁLCULO: (Número de mujeres y hombres beneficiados con programas de cultura de igualdad de género / Total de Mujeres y hombres del municipio) \*100  
 INTERPRETACIÓN: NO APLICA  
 DIMENSIÓN QUE ATIENDE: Eficiencia FRECUENCIA DE MEDICIÓN: Semestral  
 DESCRIPCIÓN DEL FACTOR DE COMPARACIÓN: NO APLICA  
 AMBITO GEOGRAFICO: NO APLICA  
 COBERTURA: NO APLICA  
 LINEA BASE: NO APLICA  
 Numero: NC 3

COMPORTAMIENTO DE LAS VARIABLES DURANTE EL TRIMESTRE: Abril-Junio

VARIABLE	UNIDAD DE MEDIDA	OPERACION	META ANUAL	AVANCE TRIMESTRAL				AVANCE ACUMULADO			
				Programado	%	Alcanzado	%	Programado	%	Alcanzado	%
Numero de mujeres y hombres beneficiados con programas de cultura de igualdad de género	NO APLICA		0.00	0.00	0.00	0.00	0.00	0.00	0.00	0.00	0.00
Total de Mujeres y hombres del municipio	NO APLICA		0.00	0.00	0.00	0.00	0.00	0.00	0.00	0.00	0.00

COMPORTAMIENTO DEL INDICADOR

DESCRIPCIÓN DE LA META ANUAL

NO APLICA

META ANUAL	TRIMESTRE: Abril-Junio							
	AVANCE TRIMESTRAL				AVANCE ACUMULADO			
	Programado	Alcanzado	EF%	SEMAFORO	Programado	Alcanzado	EF%	SEMAFORO
0.00	0.00	0.00	0.00	VERDE	0.00	0.00	0.00	VERDE

DESCRIPCIÓN DE RESULTADOS Y JUSTIFICACIÓN EN CASO DE VARIACIÓN SUPERIOR A ± 10 % RESPECTO A LO PROGRAMADO  
 NO APLICA


EVALUACION DEL INDICADOR

NO APLICA

DEPENDENCIA GENERAL: E00 AREA DE OPERACIÓN  
 DEPENDENCIA AUXILIAR: 308 Área de Orientación Familiar

  
 ELABORÓ



VO. BO.  


MTRO. FRANCISO JAVIER RUÍZ CHÁVEZ

MARIA DEL CARMEN CARRILLO VILLALPANDO

PbRm-08b FICHA TECNICA DE SEGUIMIENTO DE INDICADORES 2022 DE GESTIÓN O ESTRATEGICO

SISTEMA MUNICIPAL DIF DE NAUCALPAN

TIPO DE FICHA: OSFEM

PILAR DE DESARROLLO / EJE TRANSVERSAL: I Eje transversal I: Igualdad de Género  
 TEMA DE DESARROLLO: Cultura de igualdad y prevención de la violencia contra las mujeres  
 PROGRAMA PRESUPUESTARIO: 02060805 Igualdad de trato y oportunidades para la mujer y el hombre  
 PROYECTO PRESUPUESTARIO: 020608050102 Cultura de igualdad y prevención de la violencia de género  
 OBJETIVO DEL PROGRAMA PRESUPUESTARIO: Engloba los proyectos para promover en todos los ámbitos sociales la igualdad sustantiva desde una perspectiva de género como una condición necesaria para el desarrollo integral de la sociedad, en igualdad de condiciones, oportunidades, derechos y obligaciones.  
 DEPENDENCIA GENERAL: E00 AREA DE OPERACIÓN  
 DEPENDENCIA AUXILIAR: 308 Área de Orientación Familiar

**ESTRUCTURA DEL INDICADOR**

NOMBRE DEL INDICADOR: Porcentaje de mujeres y hombres capacitados en áreas productivas.  
 FÓRMULA DEL CÁLCULO: (Número de mujeres y hombres que recibieron capacitación para el trabajo / Total de mujeres y hombres asistentes a los cursos de capacitación para el trabajo impartidos por el municipio) \*100  
 INTERPRETACIÓN: VARIACIÓN RESPECTO DEL NÚMERO DE MUJERES Y HOMBRES QUE DESARROLLAN ACTIVIDADES PRODUCTIVAS  
 DIMENSIÓN QUE ATIENDE: Eficiencia FRECUENCIA DE MEDICIÓN: Trimestral  
 DESCRIPCIÓN DEL FACTOR DE COMPARACIÓN: POBLACIÓN ATENDIDA EN EL AÑO ANTERIOR  
 AMBITO GEOGRAFICO:  
 COBERTURA:  
 LINEA BASE 34  
 Numero: NA 1.1

**COMPORTAMIENTO DE LAS VARIABLES DURANTE EL TRIMESTRE: Abril-Junio**

VARIABLE	UNIDAD DE MEDIDA	OPERACION	META ANUAL	AVANCE TRIMESTRAL				AVANCE ACUMULADO			
				Programado	%	Alcanzado	%	Programado	%	Alcanzado	%
Número de mujeres y hombres que recibieron capacitación para el trabajo	REGISTROS ADMINISTRATIVOS	Sumable	34.00	9.00	26.47	9.00	100.00	17.00	50.00	17.00	100.00
Total de mujeres y hombres asistentes a los cursos de capacitación para el trabajo impartidos por el municipio	REGISTROS ADMINISTRATIVOS	Sumable	34.00	9.00	26.47	9.00	100.00	17.00	50.00	17.00	100.00

**COMPORTAMIENTO DEL INDICADOR**

**DESCRIPCION DE LA META ANUAL**

**ACCIONES**

META ANUAL	TRIMESTRE: Abril-Junio							
	AVANCE TRIMESTRAL				AVANCE ACUMULADO			
	Programado	Alcanzado	EF%	SEMAFORO	Programado	Alcanzado	EF%	SEMAFORO
100.00	100.00	100.00	100.00	VERDE	100.00	100.00	100.00	VERDE

DESCRIPCIÓN DE RESULTADOS Y JUSTIFICACIÓN EN CASO DE VARIACIÓN SUPERIOR A ± 10 % RESPECTO A LO PROGRAMADO  
 Número de mujeres y hombres que recibieron capacitación para el trabajo

**EVALUACION DEL INDICADOR**

Número de mujeres y hombres que recibieron capacitación para el trabajo  
 DEPENDENCIA GENERAL: E00 AREA DE OPERACION  
 DEPENDENCIA AUXILIAR: 308 Área de Orientación Familiar



ELABORÓ

MTRO. FRANCISO JAVIER RUÍZ CHÁVEZ



VO. BO.

MARÍA DEL CARMEN CARRILLO VILLALPANDO



PbRm-08b FICHA TECNICA DE SEGUIMIENTO DE INDICADORES 2022 DE GESTIÓN O ESTRATEGICO

SISTEMA MUNICIPAL DIF DE NAUCALPAN

TIPO DE FICHA: OSFEM

PILAR DE DESARROLLO / EJE TRANSVERSAL: I Eje transversal I: Igualdad de Género  
 TEMA DE DESARROLLO: Cultura de igualdad y prevención de la violencia contra las mujeres  
 PROGRAMA PRESUPUESTARIO: 02060805 Igualdad de trato y oportunidades para la mujer y el hombre  
 PROYECTO PRESUPUESTARIO: 020608050102 Cultura de igualdad y prevención de la violencia de género  
 OBJETIVO DEL PROGRAMA PRESUPUESTARIO: Engloba los proyectos para promover en todos los ámbitos sociales la igualdad sustantiva desde una perspectiva de género como una condición necesaria para el desarrollo integral de la sociedad, en igualdad de condiciones, oportunidades, derechos y obligaciones.  
 DEPENDENCIA GENERAL: E00 AREA DE OPERACIÓN  
 DEPENDENCIA AUXILIAR: 308 Área de Orientación Familiar

ESTRUCTURA DEL INDICADOR

NOMBRE DEL INDICADOR: Porcentaje de mujeres y hombres colocados en el mercado laboral mediante la bolsa de trabajo.  
 FÓRMULA DEL CÁLCULO:  $(\text{Mujeres y hombres colocados en el mercado laboral mediante la bolsa de trabajo} / \text{Total de Mujeres y hombres inscritos en la bolsa de trabajo}) * 100$   
 INTERPRETACIÓN: NO APLICA  
 DIMENSIÓN QUE ATIENDE: Eficiencia FRECUENCIA DE MEDICIÓN: Trimestral  
 DESCRIPCIÓN DEL FACTOR DE COMPARACIÓN: NO APLICA  
 AMBITO GEOGRAFICO: NO APLICA  
 COBERTURA: NO APLICA  
 LINEA BASE: NO APLICA  
 Numero: NA 1.2

COMPORTAMIENTO DE LAS VARIABLES DURANTE EL TRIMESTRE: Abril-Junio

VARIABLE	UNIDAD DE MEDIDA	OPERACION	META ANUAL	AVANCE TRIMESTRAL				AVANCE ACUMULADO			
				Programado	%	Alcanzado	%	Programado	%	Alcanzado	%
Mujeres y hombres colocados en el mercado laboral mediante la bolsa de trabajo	NO APLICA		0.00	0.00	0.00	0.00	0.00	0.00	0.00	0.00	0.00
Total de Mujeres y hombres inscritos en la bolsa de trabajo	NO APLICA		0.00	0.00	0.00	0.00	0.00	0.00	0.00	0.00	0.00

COMPORTAMIENTO DEL INDICADOR

DESCRIPCION DE LA META ANUAL

NO APLICA

META ANUAL	TRIMESTRE: Abril-Junio							
	AVANCE TRIMESTRAL				AVANCE ACUMULADO			
	Programado	Alcanzado	EF%	SEMAFORO	Programado	Alcanzado	EF%	SEMAFORO
0.00	0.00	0.00	0.00	VERDE	0.00	0.00	0.00	VERDE

DESCRIPCIÓN DE RESULTADOS Y JUSTIFICACIÓN EN CASO DE VARIACIÓN SUPERIOR A ± 10 % RESPECTO A LO PROGRAMADO  
 NO APLICA

EVALUACION DEL INDICADOR

NO APLICA

DEPENDENCIA GENERAL: E00 AREA DE OPERACIÓN  
 DEPENDENCIA AUXILIAR: 308 Área de Orientación Familiar




ELABORÓ

MTO. FRANCISO JAVIER RUÍZ CHÁVEZ



VO. BO.



MARÍA DEL CARMEN CARRILLO VILLALPANDO

PbRm-08b FICHA TECNICA DE SEGUIMIENTO DE INDICADORES 2022 DE GESTIÓN O ESTRATEGICO

SISTEMA MUNICIPAL DIF DE NAUCALPAN

TIPO DE FICHA: OSFEM

PILAR DE DESARROLLO / EJE TRANSVERSAL: I Eje transversal I: Igualdad de Género  
 TEMA DE DESARROLLO: Cultura de igualdad y prevención de la violencia contra las mujeres  
 PROGRAMA PRESUPUESTARIO: 02060805 Igualdad de trato y oportunidades para la mujer y el hombre  
 PROYECTO PRESUPUESTARIO: 020608050102 Cultura de igualdad y prevención de la violencia de género  
 OBJETIVO DEL PROGRAMA PRESUPUESTARIO: Engloba los proyectos para promover en todos los ámbitos sociales la igualdad sustantiva desde una perspectiva de género como una condición necesaria para el desarrollo integral de la sociedad, en igualdad de condiciones, oportunidades, derechos y obligaciones.  
 DEPENDENCIA GENERAL: E00 AREA DE OPERACIÓN  
 DEPENDENCIA AUXILIAR: 306 Área de Orientación Familiar

**ESTRUCTURA DEL INDICADOR**

NOMBRE DEL INDICADOR: Porcentaje de solicitudes de apoyos escolares para hijos de mujeres y hombres trabajadores atendidas.  
 FÓRMULA DEL CÁLCULO: (Numero de solicitudes de apoyos escolares para hijos de mujeres y hombres trabajadores atendidos/Total de solicitudes de apoyos escolares para hijos de mujeres y hombres trabajadores recibidas) \*100  
 INTERPRETACIÓN: NO APLICA  
 DIMENSIÓN QUE ATIENDE: Eficiencia FRECUENCIA DE MEDICIÓN: Trimestral  
 DESCRIPCIÓN DEL FACTOR DE COMPARACIÓN: NO APLICA  
 AMBITO GEOGRAFICO: NO APLICA  
 COBERTURA: NO APLICA  
 LINEA BASE: NO APLICA

Numero: NA 2.1

**COMPORTAMIENTO DE LAS VARIABLES DURANTE EL TRIMESTRE: Abril-Junio**

VARIABLE	UNIDAD DE MEDIDA	OPERACION	META ANUAL	AVANCE TRIMESTRAL				AVANCE ACUMULADO			
				Programado	%	Alcanzado	%	Programado	%	Alcanzado	%
Numero de solicitudes de apoyos escolares para hijos de mujeres y hombres trabajadores atendidos	NO APLICA	Sumable	0.00	0.00	0.00	0.00	0.00	0.00	0.00	0.00	0.00
Solicitudes de apoyos escolares para hijos de mujeres y hombres trabajadores recibidas	NO APLICA	Sumable	0.00	0.00	0.00	0.00	0.00	0.00	0.00	0.00	0.00

**COMPORTAMIENTO DEL INDICADOR**

DESCRIPCION DE LA META ANUAL

NO APLICA

META ANUAL	TRIMESTRE: Abril-Junio							
	AVANCE TRIMESTRAL				AVANCE ACUMULADO			
	Programado	Alcanzado	EF%	SEMAFORO	Programado	Alcanzado	EF%	SEMAFORO
0.00	0.00	0.00	0.00	VERDE	0.00	0.00	0.00	VERDE

DESCRIPCIÓN DE RESULTADOS Y JUSTIFICACIÓN EN CASO DE VARIACIÓN SUPERIOR A ±10 % RESPECTO A LO PROGRAMADO  
 NO APLICA

**EVALUACION DEL INDICADOR**

NO APLICA

DEPENDENCIA GENERAL: E00 AREA DE OPERACIÓN  
 DEPENDENCIA AUXILIAR: 306 Área de Orientación Familiar

  
 ELABORÓ



VO. BO.  


MTRO. FRANCISO JAVIER RUIZ CHÁVEZ

MARÍA DEL CARMEN CARRILLO VILLALPANDO

PbRm-08b FICHA TECNICA DE SEGUIMIENTO DE INDICADORES 2022 DE GESTIÓN O ESTRATEGICO

SISTEMA MUNICIPAL DIF DE NAUCALPAN

TIPO DE FICHA: OSFEM

PILAR DE DESARROLLO / EJE TRANSVERSAL: I Eje transversal I: Igualdad de Género  
 TEMA DE DESARROLLO: Cultura de igualdad y prevención de la violencia contra las mujeres  
 PROGRAMA PRESUPUESTARIO: 02060805 Igualdad de trato y oportunidades para la mujer y el hombre  
 PROYECTO PRESUPUESTARIO: 020608050102 Cultura de igualdad y prevención de la violencia de género  
 OBJETIVO DEL PROGRAMA PRESUPUESTARIO: Engloba los proyectos para promover en todos los ámbitos sociales la igualdad sustantiva desde una perspectiva de género como una condición necesaria para el desarrollo integral de la sociedad, en igualdad de condiciones, oportunidades, derechos y obligaciones.  
 DEPENDENCIA GENERAL: E00 AREA DE OPERACIÓN  
 DEPENDENCIA AUXILIAR: 308 Área de Orientación Familiar

ESTRUCTURA DEL INDICADOR

NOMBRE DEL INDICADOR: Porcentaje de eventos en materia de género realizados.  
 FÓRMULA DEL CÁLCULO: (Eventos en materia de género realizados / Eventos en materia de género programados) \*100  
 INTERPRETACIÓN: NO APLICA  
 DIMENSIÓN QUE ATIENDE: Eficiencia  
 DESCRIPCIÓN DEL FACTOR DE COMPARACIÓN: NO APLICA  
 AMBITO GEOGRAFICO: NO APLICA  
 COBERTURA: NO APLICA  
 LINEA BASE: NO APLICA

FRECUENCIA DE MEDICIÓN: Trimestral

Numero: NA 3.1

COMPORTAMIENTO DE LAS VARIABLES DURANTE EL TRIMESTRE: Abril-Junio

VARIABLE	UNIDAD DE MEDIDA	OPERACION	META ANUAL	AVANCE TRIMESTRAL				AVANCE ACUMULADO			
				Programado	%	Alcanzado	%	Programado	%	Alcanzado	%
Eventos en materia de género realizados	NO APLICA		0.00	0.00	0.00	0.00	0.00	0.00	0.00	0.00	0.00
Eventos en materia de género programados	NO APLICA		0.00	0.00	0.00	0.00	0.00	0.00	0.00	0.00	0.00

COMPORTAMIENTO DEL INDICADOR

DESCRIPCION DE LA META ANUAL

NO APLICA

META ANUAL	TRIMESTRE: Abril-Junio							
	AVANCE TRIMESTRAL				AVANCE ACUMULADO			
	Programado	Alcanzado	EF%	SEMAFORO	Programado	Alcanzado	EF%	SEMAFORO
0.00	0.00	0.00	0.00	VERDE	0.00	0.00	0.00	VERDE

DESCRIPCIÓN DE RESULTADOS Y JUSTIFICACIÓN EN CASO DE VARIACIÓN SUPERIOR A ± 10 % RESPECTO A LO PROGRAMADO  
 NO APLICA

EVALUACION DEL INDICADOR

NO APLICA

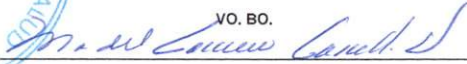
DEPENDENCIA GENERAL: E00 AREA DE OPERACIÓN  
 DEPENDENCIA AUXILIAR: 308 Área de Orientación Familiar



ELABORÓ



VO. BO.



MTRO. FRANCISO JAVIER RUÍZ CHÁVEZ

MARÍA DEL CARMEN CARRILLO VILLALPANDO



**PbRm-08b FICHA TECNICA DE SEGUIMIENTO DE INDICADORES 2022 DE GESTIÓN O ESTRATEGICO**

SISTEMA MUNICIPAL DIF DE NAUCALPAN

TIPO DE FICHA: OSFEM

**PILAR DE DESARROLLO / EJE TRANSVERSAL:** I Eje transversal I: Igualdad de Género  
**TEMA DE DESARROLLO:** Cultura de igualdad y prevención de la violencia contra las mujeres  
**PROGRAMA PRESUPUESTARIO:** 02060805 Igualdad de trato y oportunidades para la mujer y el hombre  
**PROYECTO PRESUPUESTARIO:** 020608050102 Cultura de igualdad y prevención de la violencia de género  
**OBJETIVO DEL PROGRAMA PRESUPUESTARIO:** Engloba los proyectos para promover en todos los ámbitos sociales la igualdad sustantiva desde una perspectiva de género como una condición necesaria para el desarrollo integral de la sociedad, en igualdad de condiciones, oportunidades, derechos y obligaciones.  
**DEPENDENCIA GENERAL:** E00 AREA DE OPERACIÓN  
**DEPENDENCIA AUXILIAR:** 308 Área de Orientación Familiar

**ESTRUCTURA DEL INDICADOR**

**NOMBRE DEL INDICADOR:** Porcentaje de pláticas con perspectiva de género realizadas.  
**FÓRMULA DEL CÁLCULO:** (Pláticas con perspectiva de género realizadas/Pláticas con perspectiva de género programadas) \*100  
**INTERPRETACIÓN:** PLÁTICAS CON PERSPECTIVA DE GÉNERO REALIZADAS  
**DIMENSIÓN QUE ATIENDE:** Eficiencia **FRECUENCIA DE MEDICIÓN:** Trimestral  
**DESCRIPCIÓN DEL FACTOR DE COMPARACIÓN:** POBLACIÓN ATENDIDA EN EL AÑO ANTERIOR  
**AMBITO GEOGRAFICO:**  
**COBERTURA:**  
**LINEA BASE:** 289  
**Numero:** NA 3.2

**COMPORTAMIENTO DE LAS VARIABLES DURANTE EL TRIMESTRE: Abril-Junio**

VARIABLE	UNIDAD DE MEDIDA	OPERACION	META ANUAL	AVANCE TRIMESTRAL				AVANCE ACUMULADO			
				Programado	%	Alcanzado	%	Programado	%	Alcanzado	%
Pláticas con perspectiva de género realizadas	REGISTROS ADMINISTRATIVOS	Sumable	289.00	81.00	28.03	81.00	100.00	144.00	49.83	144.00	100.00
Pláticas con perspectiva de género programadas	REGISTROS ADMINISTRATIVOS	Sumable	289.00	81.00	28.03	81.00	100.00	144.00	49.83	144.00	100.00

**COMPORTAMIENTO DEL INDICADOR**

**DESCRIPCIÓN DE LA META ANUAL**

**PLÁTICAS**

META ANUAL	TRIMESTRE: Abril-Junio							
	AVANCE TRIMESTRAL				AVANCE ACUMULADO			
	Programado	Alcanzado	EF%	SEMAFORO	Programado	Alcanzado	EF%	SEMAFORO
100.00	100.00	100.00	100.00	VERDE	100.00	100.00	100.00	VERDE

**DESCRIPCIÓN DE RESULTADOS Y JUSTIFICACIÓN EN CASO DE VARIACIÓN SUPERIOR A ±10% RESPECTO A LO PROGRAMADO**  
 Pláticas con perspectiva de género realizadas

**EVALUACIÓN DEL INDICADOR**

Pláticas con perspectiva de género realizadas

**DEPENDENCIA GENERAL:** E00 AREA DE OPERACIÓN  
**DEPENDENCIA AUXILIAR:** 308 Área de Orientación Familiar

  
**ELABORÓ**



**VO. BO.**

  
 MARÍA DEL CARMEN CARRILLO VILLALPANDO

MTRO. FRANCISO JAVIER RUÍZ CHÁVEZ

**SISTEMA MUNICIPAL DIF DE NAUCALPAN**

**PbRm-08b FICHA TECNICA DE SEGUIMIENTO DE INDICADORES 2022 DE GESTIÓN O ESTRATEGICO**

TIPO DE FICHA: OSFEM

PILAR DE DESARROLLO / EJE TRANSVERSAL: 1 Pilar 1: Social  
 TEMA DE DESARROLLO: Desarrollo humano incluyente, sin discriminación y libre de violencia  
 PROGRAMA PRESUPUESTARIO: **02060806 Oportunidades para los jóvenes**  
 PROYECTO PRESUPUESTARIO: 020608060102 Bienestar y orientación juvenil 020608060104 Atención integral para la reducción del embarazo adolescente  
 OBJETIVO DEL PROGRAMA PRESUPUESTARIO: Contiene acciones que se orientan a brindar más y mejores oportunidades a los jóvenes que les permitan alcanzar su desarrollo físico - mental adecuado, que les permita incorporarse a la sociedad de manera productiva.  
 DEPENDENCIA GENERAL: E00 AREA DE OPERACIÓN  
 DEPENDENCIA AUXILIAR: 301 Unidad de Asistencia Social, 310 Área de Salud y Deporte

**ESTRUCTURA DEL INDICADOR**

NOMBRE DEL INDICADOR: Porcentaje de actividades enfocadas a la prevención de adicciones realizadas.  
 FÓRMULA DEL CÁLCULO: (Actividades enfocadas a la prevención de adicciones realizadas/Actividades enfocadas a la prevención de adicciones programadas) \*100  
 INTERPRETACIÓN: ACTIVIDADES DE PREVENCIÓN REALIZADAS Y PROGRAMADAS  
 DIMENSIÓN QUE ATIENDE: Eficiencia FRECUENCIA DE MEDICIÓN: Semestral  
 DESCRIPCIÓN DEL FACTOR DE COMPARACIÓN: ACTIVIDADES REALIZADAS EN EL AÑO ANTERIOR  
 AMBITO GEOGRAFICO:  
 COBERTURA:  
 LINEA BASE 64  
 Numero: NC 1

**COMPORTAMIENTO DE LAS VARIABLES DURANTE EL TRIMESTRE: Abril-Junio**

VARIABLE	UNIDAD DE MEDIDA	OPERACION	META ANUAL	AVANCE TRIMESTRAL				AVANCE ACUMULADO			
				Programado	%	Alcanzado	%	Programado	%	Alcanzado	%
Actividades enfocadas a la prevención de adicciones realizadas	ACTIVIDADES	Sumable	62.00	35.00	56.45	35.00	100.00	35.00	56.45	35.00	100.00
Actividades enfocadas a la prevención de adicciones programadas	ACTIVIDADES	Sumable	62.00	35.00	56.45	35.00	100.00	35.00	56.45	35.00	100.00

**COMPORTAMIENTO DEL INDICADOR**

**DESCRIPCION DE LA META ANUAL**

**ACTIVIDADES QUE SE REALIZARÁN 62**

META ANUAL	TRIMESTRE: Abril-Junio							
	AVANCE TRIMESTRAL				AVANCE ACUMULADO			
	Programado	Alcanzado	EF%	SEMAFORO	Programado	Alcanzado	EF%	SEMAFORO
100.00	100.00	100.00	100.00	VERDE	100.00	100.00	100.00	VERDE


DESCRIPCIÓN DE RESULTADOS Y JUSTIFICACIÓN EN CASO DE VARIACIÓN SUPERIOR A ± 10 % RESPECTO A LO PROGRAMADO

**EVALUACION DEL INDICADOR**

DEPENDENCIA GENERAL: E00 AREA DE OPERACIÓN  
 DEPENDENCIA AUXILIAR: 301 Unidad de Asistencia Social, 310 Área de Salud y Deporte

  
 ELABORÓ



VO. BO. 

MTRO. FRANCISO JAVIER RUIZ CHÁVEZ

MARÍA DEL CARMEN CARRILLO VILLALPANDO

**PbRm-08b FICHA TECNICA DE SEGUIMIENTO DE INDICADORES 2022 DE GESTIÓN O ESTRATEGICO**

SISTEMA MUNICIPAL DIF DE NAUCALPAN

TIPO DE FICHA: OSFEM

PILAR DE DESARROLLO / EJE TRANSVERSAL: 1 Pilar 1: Social  
 TEMA DE DESARROLLO: Desarrollo humano incluyente, sin discriminación y libre de violencia  
 PROGRAMA PRESUPUESTARIO: 02060806 Oportunidades para los jóvenes  
 PROYECTO PRESUPUESTARIO: 020608060102 Bienestar y orientación juvenil 020608060104 Atención integral para la reducción del embarazo adolescente  
 OBJETIVO DEL PROGRAMA PRESUPUESTARIO: Contiene acciones que se orientan a brindar más y mejores oportunidades a los jóvenes que les permitan alcanzar su desarrollo físico - mental adecuado, que les permita incorporarse a la sociedad de manera productiva.  
 DEPENDENCIA GENERAL: E00 AREA DE OPERACIÓN  
 DEPENDENCIA AUXILIAR: 301 Unidad de Asistencia Social, 310 Área de Salud y Deporte

**ESTRUCTURA DEL INDICADOR**

NOMBRE DEL INDICADOR: Porcentaje de concursos para los jóvenes realizados.  
 FÓRMULA DEL CÁLCULO: (Concursos para los jóvenes realizados/Concursos para los jóvenes programados) \*100  
 INTERPRETACIÓN: no aplica  
 DIMENSIÓN QUE ATIENDE: Eficiencia FRECUENCIA DE MEDICIÓN: Semestral  
 DESCRIPCIÓN DEL FACTOR DE COMPARACIÓN: no aplica  
 AMBITO GEOGRAFICO:  
 COBERTURA:  
 LINEA BASE: no aplica  
 Numero: NC 2

**COMPORTAMIENTO DE LAS VARIABLES DURANTE EL TRIMESTRE: Abril-Junio**

VARIABLE	UNIDAD DE MEDIDA	OPERACION	META ANUAL	AVANCE TRIMESTRAL				AVANCE ACUMULADO			
				Programado	%	Alcanzado	%	Programado	%	Alcanzado	%
Concursos para los jóvenes realizados	no aplica	Sumable	0.00	0.00	0.00	0.00	0.00	0.00	0.00	0.00	0.00
Concursos para los jóvenes programados	no aplica	No sumable	0.00	0.00	0.00	0.00	0.00	0.00	0.00	0.00	0.00

**COMPORTAMIENTO DEL INDICADOR**

**DESCRIPCION DE LA META ANUAL**

no aplica

META ANUAL	TRIMESTRE: Abril-Junio							
	AVANCE TRIMESTRAL				AVANCE ACUMULADO			
	Programado	Alcanzado	EF%	SEMAFORO	Programado	Alcanzado	EF%	SEMAFORO
0.00	0.00	0.00	0.00	VERDE	0.00	0.00	0.00	VERDE

DESCRIPCIÓN DE RESULTADOS Y JUSTIFICACIÓN EN CASO DE VARIACIÓN SUPERIOR A ± 10 % RESPECTO A LO PROGRAMADO

**EVALUACION DEL INDICADOR**

DEPENDENCIA GENERAL: E00 AREA DE OPERACIÓN  
 DEPENDENCIA AUXILIAR: 301 Unidad de Asistencia Social, 310 Área de Salud y Deporte



ELABORÓ

MTRO. FRANCISO JAVIER RUÍZ CHÁVEZ



VO. BO.

MARÍA DEL CARMEN CARRILLO VILLALPANDO



PbRm-08b FICHA TECNICA DE SEGUIMIENTO DE INDICADORES 2022 DE GESTIÓN O ESTRATEGICO

SISTEMA MUNICIPAL DIF DE NAUCALPAN

TIPO DE FICHA: OSFEM

PILAR DE DESARROLLO / EJE TRANSVERSAL: 1 Pilar 1: Social  
 TEMA DE DESARROLLO: Desarrollo humano incluyente, sin discriminación y libre de violencia  
 PROGRAMA PRESUPUESTARIO: 02060806 Oportunidades para los jóvenes  
 PROYECTO PRESUPUESTARIO: 020608060102 Bienestar y orientación juvenil 020608060104 Atención integral para la reducción del embarazo adolescente  
 OBJETIVO DEL PROGRAMA PRESUPUESTARIO: Contiene acciones que se orientan a brindar más y mejores oportunidades a los jóvenes que les permitan alcanzar su desarrollo físico - mental adecuado, que les permita incorporarse a la sociedad de manera productiva.  
 DEPENDENCIA GENERAL: E00 AREA DE OPERACIÓN  
 DEPENDENCIA AUXILIAR: 301 Unidad de Asistencia Social, 310 Área de Salud y Deporte

ESTRUCTURA DEL INDICADOR

NOMBRE DEL INDICADOR: Porcentaje de apoyos a proyectos de jóvenes emprendedores otorgados.  
 FÓRMULA DEL CÁLCULO: (Apoyos a proyectos de jóvenes emprendedores otorgados/Apoyos a proyectos de jóvenes emprendedores programados) \*100  
 INTERPRETACIÓN: no aplica  
 DIMENSIÓN QUE ATIENDE: Eficiencia FRECUENCIA DE MEDICIÓN: Semestral  
 DESCRIPCIÓN DEL FACTOR DE COMPARACIÓN: no aplica  
 AMBITO GEOGRAFICO:  
 COBERTURA:  
 LINEA BASE no aplica  
 Numero: NC 3

COMPORTAMIENTO DE LAS VARIABLES DURANTE EL TRIMESTRE: Abril-Junio

VARIABLE	UNIDAD DE MEDIDA	OPERACION	META ANUAL	AVANCE TRIMESTRAL				AVANCE ACUMULADO			
				Programado	%	Alcanzado	%	Programado	%	Alcanzado	%
Apoyos a proyectos de jóvenes emprendedores otorgados	no aplica	Sumable	0.00	0.00	0.00	0.00	0.00	0.00	0.00	0.00	0.00
Apoyos a proyectos de jóvenes emprendedores programados	no aplica	Sumable	0.00	0.00	0.00	0.00	0.00	0.00	0.00	0.00	0.00

COMPORTAMIENTO DEL INDICADOR

DESCRIPCION DE LA META ANUAL

no aplica

META ANUAL	TRIMESTRE: Abril-Junio							
	AVANCE TRIMESTRAL				AVANCE ACUMULADO			
	Programado	Alcanzado	EF%	SEMAFORO	Programado	Alcanzado	EF%	SEMAFORO
0.00	0.00	0.00	0.00	VERDE	0.00	0.00	0.00	VERDE

DESCRIPCIÓN DE RESULTADOS Y JUSTIFICACIÓN EN CASO DE VARIACIÓN SUPERIOR A ± 10% RESPECTO A LO PROGRAMADO

EVALUACION DEL INDICADOR

DEPENDENCIA GENERAL: E00 AREA DE OPERACIÓN  
 DEPENDENCIA AUXILIAR: 301 Unidad de Asistencia Social, 310 Área de Salud y Deporte

  
 ELABORÓ



VO. BO.

  
 MARÍA DEL CARMEN CARRILLO VILLALPANDO

MTRO. FRANCISO JAVIER RUÍZ CHÁVEZ

PbRm-08b FICHA TECNICA DE SEGUIMIENTO DE INDICADORES 2022 DE GESTIÓN O ESTRATEGICO

SISTEMA MUNICIPAL DIF DE NAUCALPAN

TIPO DE FICHA: OSFEM

PILAR DE DESARROLLO / EJE TRANSVERSAL: 1 Pilar 1: Social  
 TEMA DE DESARROLLO: Desarrollo humano incluyente, sin discriminación y libre de violencia  
 PROGRAMA PRESUPUESTARIO: 02060806 Oportunidades para los jóvenes  
 PROYECTO PRESUPUESTARIO: 020608060102 Bienestar y orientación juvenil 020608060104 Atención integral para la reducción del embarazo adolescente  
 OBJETIVO DEL PROGRAMA PRESUPUESTARIO: Contiene acciones que se orientan a brindar más y mejores oportunidades a los jóvenes que les permitan alcanzar su desarrollo físico - mental adecuado, que les permita incorporarse a la sociedad de manera productiva.  
 DEPENDENCIA GENERAL: E00 AREA DE OPERACIÓN  
 DEPENDENCIA AUXILIAR: 301 Unidad de Asistencia Social,310 Área de Salud y Deporte

ESTRUCTURA DEL INDICADOR

NOMBRE DEL INDICADOR: Porcentaje de espacios para el esparcimiento y deportivos rehabilitados.  
 FÓRMULA DEL CÁLCULO: (Espacios para el esparcimiento y deportivos rehabilitados / espacios para el esparcimiento y deportivos concertados) \*100  
 INTERPRETACIÓN: no aplica  
 DIMENSIÓN QUE ATIENDE: Eficiencia FRECUENCIA DE MEDICIÓN: Semestral  
 DESCRIPCIÓN DEL FACTOR DE COMPARACIÓN: no aplica  
 AMBITO GEOGRAFICO:  
 COBERTURA:  
 LINEA BASE no aplica  
 Numero: NC 4

COMPORTAMIENTO DE LAS VARIABLES DURANTE EL TRIMESTRE: Abril-Junio

VARIABLE	UNIDAD DE MEDIDA	OPERACION	META ANUAL	AVANCE TRIMESTRAL				AVANCE ACUMULADO			
				Programado	%	Alcanzado	%	Programado	%	Alcanzado	%
Espacios para el esparcimiento y deportivos rehabilitados	no aplica	Sumable	0.00	0.00	0.00	0.00	0.00	0.00	0.00	0.00	0.00
Espacios para el esparcimiento y deportivos concertados	no aplica	Sumable	0.00	0.00	0.00	0.00	0.00	0.00	0.00	0.00	0.00

COMPORTAMIENTO DEL INDICADOR

DESCRIPCION DE LA META ANUAL

no aplica

META ANUAL	TRIMESTRE: Abril-Junio							
	AVANCE TRIMESTRAL				AVANCE ACUMULADO			
	Programado	Alcanzado	EF%	SEMAFORO	Programado	Alcanzado	EF%	SEMAFORO
0.00	0.00	0.00	0.00	VERDE	0.00	0.00	0.00	VERDE

DESCRIPCIÓN DE RESULTADOS Y JUSTIFICACIÓN EN CASO DE VARIACIÓN SUPERIOR A ± 10 % RESPECTO A LO PROGRAMADO

EVALUACION DEL INDICADOR

DEPENDENCIA GENERAL: E00 AREA DE OPERACIÓN  
 DEPENDENCIA AUXILIAR: 301 Unidad de Asistencia Social,310 Área de Salud y Deporte



ELABORÓ

MTRO. FRANCISO JAVIER RUÍZ CHÁVEZ



VO. BO.

MARIA DEL CARMEN CARRILLO VILLALPANDO

**PbRm-08b FICHA TECNICA DE SEGUIMIENTO DE INDICADORES 2022 DE GESTIÓN O ESTRATEGICO**

SISTEMA MUNICIPAL DIF DE NAUCALPAN

TIPO DE FICHA: OSFEM

PILAR DE DESARROLLO / EJE TRANSVERSAL: 1 Pilar 1: Social  
 TEMA DE DESARROLLO: Desarrollo humano incluyente, sin discriminación y libre de violencia  
 PROGRAMA PRESUPUESTARIO: 02060806 Oportunidades para los jóvenes  
 PROYECTO PRESUPUESTARIO: 020608060102 Bienestar y orientación juvenil 020608060104 Atención integral para la reducción del embarazo adolescente  
 OBJETIVO DEL PROGRAMA PRESUPUESTARIO: Contiene acciones que se orientan a brindar más y mejores oportunidades a los jóvenes que les permitan alcanzar su desarrollo físico - mental adecuado, que les permita incorporarse a la sociedad de manera productiva.  
 DEPENDENCIA GENERAL: E00 AREA DE OPERACIÓN  
 DEPENDENCIA AUXILIAR: 301 Unidad de Asistencia Social,310 Área de Salud y Deporte

**ESTRUCTURA DEL INDICADOR**

NOMBRE DEL INDICADOR: Porcentaje de cumplimiento en la emisión de convocatorias para becas.  
 FÓRMULA DEL CÁLCULO: (Número de convocatorias para otorgar becas publicadas / Total de convocatorias para otorgar becas programadas) \*100  
 INTERPRETACIÓN: no aplica  
 DIMENSIÓN QUE ATIENDE: Eficiencia FRECUENCIA DE MEDICIÓN: Trimestral  
 DESCRIPCIÓN DEL FACTOR DE COMPARACIÓN: no aplica  
 AMBITO GEOGRAFICO:  
 COBERTURA:  
 LINEA BASE no aplica  
 Numero: NA 1.1

**COMPORTAMIENTO DE LAS VARIABLES DURANTE EL TRIMESTRE: Abril-Junio**

VARIABLE	UNIDAD DE MEDIDA	OPERACION	META ANUAL	AVANCE TRIMESTRAL				AVANCE ACUMULADO			
				Programado	%	Alcanzado	%	Programado	%	Alcanzado	%
Número de convocatorias para otorgar becas publicadas	no aplica		0.00	0.00	0.00	0.00	0.00	0.00	0.00	0.00	0.00
Total de convocatorias para otorgar becas programadas	no aplica		0.00	0.00	0.00	0.00	0.00	0.00	0.00	0.00	0.00

**COMPORTAMIENTO DEL INDICADOR**

**DESCRIPCION DE LA META ANUAL**

no aplica

META ANUAL	TRIMESTRE: Abril-Junio							
	AVANCE TRIMESTRAL				AVANCE ACUMULADO			
	Programado	Alcanzado	EF%	SEMAFORO	Programado	Alcanzado	EF%	SEMAFORO
0.00	0.00	0.00	0.00	VERDE	0.00	0.00	0.00	VERDE

DESCRIPCIÓN DE RESULTADOS Y JUSTIFICACIÓN EN CASO DE VARIACIÓN SUPERIOR A ±10 % RESPECTO A LO PROGRAMADO

**EVALUACION DEL INDICADOR**

DEPENDENCIA GENERAL: E00 AREA DE OPERACIÓN  
 DEPENDENCIA AUXILIAR: 301 Unidad de Asistencia Social,310 Área de Salud y Deporte

  
 ELABORÓ



VO. BO.   
 MARÍA DEL CARMEN CARRILLO VILLALPANDO

MTRO. FRANCISO JAVIER RUÍZ CHÁVEZ



**PbRm-08b FICHA TECNICA DE SEGUIMIENTO DE INDICADORES 2022 DE GESTIÓN O ESTRATEGICO**

SISTEMA MUNICIPAL DIF DE NAUCALPAN

TIPO DE FICHA: OSFEM

PILAR DE DESARROLLO / EJE TRANSVERSAL: 1 Pilar 1: Social  
 TEMA DE DESARROLLO: Desarrollo humano incluyente, sin discriminación y libre de violencia  
 PROGRAMA PRESUPUESTARIO: 02060806 Oportunidades para los jóvenes  
 PROYECTO PRESUPUESTARIO: 020608060102 Bienestar y orientación juvenil 020608060104 Atención integral para la reducción del embarazo adolescente  
 OBJETIVO DEL PROGRAMA PRESUPUESTARIO: Contiene acciones que se orientan a brindar más y mejores oportunidades a los jóvenes que les permitan alcanzar su desarrollo físico - mental adecuado, que les permita incorporarse a la sociedad de manera productiva.  
 DEPENDENCIA GENERAL: E00 AREA DE OPERACIÓN  
 DEPENDENCIA AUXILIAR: 301 Unidad de Asistencia Social,310 Área de Salud y Deporte

**ESTRUCTURA DEL INDICADOR**

NOMBRE DEL INDICADOR: Porcentaje de solicitudes beneficiadas con becas.  
 FÓRMULA DEL CÁLCULO: (Número de solicitudes beneficiadas con beca / Total de solicitudes de beca recibidas) \*100  
 INTERPRETACIÓN: no aplica  
 DIMENSIÓN QUE ATIENDE: Eficiencia FRECUENCIA DE MEDICIÓN: Trimestral  
 DESCRIPCIÓN DEL FACTOR DE COMPARACIÓN: no aplica  
 AMBITO GEOGRAFICO:  
 COBERTURA:  
 LINEA BASE: no aplica  
 Numero: NA 1.2

**COMPORTAMIENTO DE LAS VARIABLES DURANTE EL TRIMESTRE: Abril-Junio**

VARIABLE	UNIDAD DE MEDIDA	OPERACION	META ANUAL	AVANCE TRIMESTRAL				AVANCE ACUMULADO			
				Programado	%	Alcanzado	%	Programado	%	Alcanzado	%
Número de solicitudes beneficiadas con beca	no aplica	Sumable	0.00	0.00	0.00	0.00	0.00	0.00	0.00	0.00	0.00
Total de solicitudes de beca recibidas	no aplica	Sumable	0.00	0.00	0.00	0.00	0.00	0.00	0.00	0.00	0.00

**COMPORTAMIENTO DEL INDICADOR**

**DESCRIPCION DE LA META ANUAL**

no aplica

META ANUAL	TRIMESTRE: Abril-Junio							
	AVANCE TRIMESTRAL				AVANCE ACUMULADO			
	Programado	Alcanzado	EF%	SEMAFORO	Programado	Alcanzado	EF%	SEMAFORO
0.00	0.00	0.00	0.00	VERDE	0.00	0.00	0.00	VERDE

DESCRIPCIÓN DE RESULTADOS Y JUSTIFICACIÓN EN CASO DE VARIACIÓN SUPERIOR A ± 10 % RESPECTO A LO PROGRAMADO


**EVALUACION DEL INDICADOR**

DEPENDENCIA GENERAL: E00 AREA DE OPERACIÓN  
 DEPENDENCIA AUXILIAR: 301 Unidad de Asistencia Social,310 Área de Salud y Deporte

  
 ELABORÓ



VO. BO.

  
 MARÍA DEL CARMEN CARRILLO VILLALPANDO

MTR. FRANCISO JAVIER RUÍZ CHÁVEZ

PbRm-08b FICHA TECNICA DE SEGUIMIENTO DE INDICADORES 2022 DE GESTIÓN O ESTRATEGICO

SISTEMA MUNICIPAL DIF DE NAUCALPAN

TIPO DE FICHA: OSFEM

PILAR DE DESARROLLO / EJE TRANSVERSAL: 1 Pilar 1: Social  
 TEMA DE DESARROLLO: Desarrollo humano incluyente, sin discriminación y libre de violencia  
 PROGRAMA PRESUPUESTARIO: 02060806 Oportunidades para los jóvenes  
 PROYECTO PRESUPUESTARIO: 020608060102 Bienestar y orientación juvenil 020608060104 Atención integral para la reducción del embarazo adolescente  
 OBJETIVO DEL PROGRAMA PRESUPUESTARIO: Contiene acciones que se orientan a brindar más y mejores oportunidades a los jóvenes que les permitan alcanzar su desarrollo físico - mental adecuado, que les permita incorporarse a la sociedad de manera productiva.  
 DEPENDENCIA GENERAL: E00 AREA DE OPERACIÓN  
 DEPENDENCIA AUXILIAR: 301 Unidad de Asistencia Social, 310 Área de Salud y Deporte

ESTRUCTURA DEL INDICADOR

NOMBRE DEL INDICADOR: Porcentaje de recursos otorgados mediante estímulos.  
 FÓRMULA DEL CÁLCULO:  $(\text{Monto total de recursos otorgados mediante estímulos} / \text{Total de recursos programados a otorgar mediante estímulos}) * 100$   
 INTERPRETACIÓN: no aplica  
 DIMENSIÓN QUE ATIENDE: Eficiencia FRECUENCIA DE MEDICIÓN: Trimestral  
 DESCRIPCIÓN DEL FACTOR DE COMPARACIÓN: v  
 AMBITO GEOGRAFICO:  
 COBERTURA:  
 LINEA BASE no aplica  
 Numero: NA 1.3

COMPORTAMIENTO DE LAS VARIABLES DURANTE EL TRIMESTRE: Abril-Junio

VARIABLE	UNIDAD DE MEDIDA	OPERACION	META ANUAL	AVANCE TRIMESTRAL				AVANCE ACUMULADO			
				Programado	%	Alcanzado	%	Programado	%	Alcanzado	%
(Monto total de recursos otorgados mediante estímulos)	no aplica	Sumable	0.00	0.00	0.00	0.00	0.00	0.00	0.00	0.00	0.00
Total de recursos programados a otorgar mediante estímulos	no aplica	Sumable	0.00	0.00	0.00	0.00	0.00	0.00	0.00	0.00	0.00

COMPORTAMIENTO DEL INDICADOR

DESCRIPCION DE LA META ANUAL

no aplica

META ANUAL	TRIMESTRE: Abril-Junio							
	AVANCE TRIMESTRAL				AVANCE ACUMULADO			
	Programado	Alcanzado	EF%	SEMAFORO	Programado	Alcanzado	EF%	SEMAFORO
0.00	0.00	0.00	0.00	VERDE	0.00	0.00	0.00	VERDE

DESCRIPCIÓN DE RESULTADOS Y JUSTIFICACIÓN EN CASO DE VARIACIÓN SUPERIOR A ± 10 % RESPECTO A LO PROGRAMADO

EVALUACION DEL INDICADOR

DEPENDENCIA GENERAL: E00 AREA DE OPERACIÓN  
 DEPENDENCIA AUXILIAR: 301 Unidad de Asistencia Social, 310 Área de Salud y Deporte

  
 ELABORÓ



VO. BO.



MTRO. FRANCISO JAVIER RUÍZ CHÁVEZ

MARÍA DEL CARMEN CARRILLO VILLALPANDO

**PbRm-08b FICHA TECNICA DE SEGUIMIENTO DE INDICADORES 2022 DE GESTIÓN O ESTRATEGICO**

SISTEMA MUNICIPAL DIF DE NAUCALPAN

TIPO DE FICHA: OSFEM

PILAR DE DESARROLLO / EJE TRANSVERSAL: 1 Pilar 1: Social  
 TEMA DE DESARROLLO: Desarrollo humano incluyente, sin discriminación y libre de violencia  
 PROGRAMA PRESUPUESTARIO: 02060806 Oportunidades para los jóvenes  
 PROYECTO PRESUPUESTARIO: 020608060102 Bienestar y orientación juvenil 020608060104 Atención integral para la reducción del embarazo adolescente  
 OBJETIVO DEL PROGRAMA PRESUPUESTARIO: Contiene acciones que se orientan a brindar más y mejores oportunidades a los jóvenes que les permitan alcanzar su desarrollo físico - mental adecuado, que les permita incorporarse a la sociedad de manera productiva.  
 DEPENDENCIA GENERAL: E00 AREA DE OPERACIÓN  
 DEPENDENCIA AUXILIAR: 301 Unidad de Asistencia Social,310 Área de Salud y Deporte

**ESTRUCTURA DEL INDICADOR**

NOMBRE DEL INDICADOR: Porcentaje de actividades de orientación vocacional realizadas.  
 FÓRMULA DEL CÁLCULO: ((Actividades de orientación vocacional realizadas/Actividades de orientación vocacional programadas) \* 100  
 INTERPRETACIÓN: ACTIVIDADES DE ORIENTACIÓN Y Y PROYECTO DE VIDA PROGRAMADAS  
 DIMENSIÓN QUE ATIENDE: Eficiencia FRECUENCIA DE MEDICIÓN: Trimestral  
 DESCRIPCIÓN DEL FACTOR DE COMPARACIÓN: actividades realizadas en el año anterior  
 AMBITO GEOGRAFICO:  
 COBERTURA:  
 LINEA BASE 55  
 Numero: NA 2.1

**COMPORTAMIENTO DE LAS VARIABLES DURANTE EL TRIMESTRE: Abril-Junio**

VARIABLE	UNIDAD DE MEDIDA	OPERACION	META ANUAL	AVANCE TRIMESTRAL				AVANCE ACUMULADO			
				Programado	%	Alcanzado	%	Programado	%	Alcanzado	%
Actividades de orientación vocacional realizadas	ACTIVIDADES	Sumable	55.00	12.00	21.82	8.00	66.67	20.00	36.36	8.00	40.00
Actividades de orientación vocacional programadas	ACTIVIDADES	Sumable	55.00	12.00	21.82	8.00	66.67	20.00	36.36	8.00	40.00

**COMPORTAMIENTO DEL INDICADOR**

**DESCRIPCION DE LA META ANUAL**

55 ACTIVIDADES

META ANUAL	TRIMESTRE: Abril-Junio							
	AVANCE TRIMESTRAL				AVANCE ACUMULADO			
	Programado	Alcanzado	EF%	SEMAFORO	Programado	Alcanzado	EF%	SEMAFORO
100.00	100.00	100.00	100.00	VERDE	100.00	100.00	100.00	VERDE

DESCRIPCIÓN DE RESULTADOS Y JUSTIFICACIÓN EN CASO DE VARIACIÓN SUPERIOR A ± 10 % RESPECTO A LO PROGRAMADO

**EVALUACION DEL INDICADOR**

DEPENDENCIA GENERAL: E00 AREA DE OPERACIÓN  
 DEPENDENCIA AUXILIAR: 301 Unidad de Asistencia Social,310 Área de Salud y Deporte

  
 ELABORÓ



VO. BO.

  
 MARÍA DEL CARMEN CARRILLO VILLALPANDO

MTRO. FRANCISO JAVIER RUÍZ CHÁVEZ



PbRm-08b FICHA TECNICA DE SEGUIMIENTO DE INDICADORES 2022 DE GESTIÓN O ESTRATEGICO

SISTEMA MUNICIPAL DIF DE NAUCALPAN

TIPO DE FICHA: OSFEM

PILAR DE DESARROLLO / EJE TRANSVERSAL: 1 Pilar 1: Social  
 TEMA DE DESARROLLO: Desarrollo humano incluyente, sin discriminación y libre de violencia  
 PROGRAMA PRESUPUESTARIO: 02060806 Oportunidades para los jóvenes  
 PROYECTO PRESUPUESTARIO: 020608060102 Bienestar y orientación juvenil 020608060104 Atención integral para la reducción del embarazo adolescente  
 OBJETIVO DEL PROGRAMA PRESUPUESTARIO: Contiene acciones que se orientan a brindar más y mejores oportunidades a los jóvenes que les permitan alcanzar su desarrollo físico - mental adecuado, que les permita incorporarse a la sociedad de manera productiva.  
 DEPENDENCIA GENERAL: E00 AREA DE OPERACIÓN  
 DEPENDENCIA AUXILIAR: 301 Unidad de Asistencia Social,310 Área de Salud y Deporte

ESTRUCTURA DEL INDICADOR

NOMBRE DEL INDICADOR: Porcentaje de dictaminación de proyectos participantes en concursos.  
 FÓRMULA DEL CÁLCULO: (Proyectos participantes en concursos dictaminados / Proyectos participantes en concursos recibidos) \*100  
 INTERPRETACIÓN: NO APLICA  
 DIMENSIÓN QUE ATIENDE: Eficiencia FRECUENCIA DE MEDICIÓN: Trimestral  
 DESCRIPCIÓN DEL FACTOR DE COMPARACIÓN: NO APLICA  
 AMBITO GEOGRAFICO:  
 COBERTURA:  
 LINEA BASE NO APLICA  
 Numero: NA 2.2

COMPORTAMIENTO DE LAS VARIABLES DURANTE EL TRIMESTRE: Abril-Junio

VARIABLE	UNIDAD DE MEDIDA	OPERACION	META ANUAL	AVANCE TRIMESTRAL				AVANCE ACUMULADO			
				Programado	%	Alcanzado	%	Programado	%	Alcanzado	%
Proyectos participantes en concursos dictaminados	NO APLICA	Sumable	0.00	0.00	0.00	0.00	0.00	0.00	0.00	0.00	0.00
Proyectos participantes en concursos recibidos	NO APLICA	Sumable	0.00	0.00	0.00	0.00	0.00	0.00	0.00	0.00	0.00

COMPORTAMIENTO DEL INDICADOR

DESCRIPCION DE LA META ANUAL

NO APLICA

META ANUAL	TRIMESTRE: Abril-Junio							
	AVANCE TRIMESTRAL				AVANCE ACUMULADO			
	Programado	Alcanzado	EF%	SEMAFORO	Programado	Alcanzado	EF%	SEMAFORO
0.00	0.00	0.00	0.00	VERDE	0.00	0.00	0.00	VERDE

DESCRIPCIÓN DE RESULTADOS Y JUSTIFICACIÓN EN CASO DE VARIACIÓN SUPERIOR A ± 10 % RESPECTO A LO PROGRAMADO

EVALUACION DEL INDICADOR

DEPENDENCIA GENERAL: E00 AREA DE OPERACIÓN  
 DEPENDENCIA AUXILIAR: 301 Unidad de Asistencia Social,310 Área de Salud y Deporte



ELABORÓ

MTRO. FRANCISO JAVIER RUIZ CHÁVEZ



VO. BO.

MARÍA DEL CARMEN CARRILLO VILLALPANDO

**PbRm-08b FICHA TECNICA DE SEGUIMIENTO DE INDICADORES 2022 DE GESTIÓN O ESTRATEGICO**

SISTEMA MUNICIPAL DIF DE NAUCALPAN

TIPO DE FICHA: OSFEM

PILAR DE DESARROLLO / EJE TRANSVERSAL: 1 Pilar 1: Social  
 TEMA DE DESARROLLO: Desarrollo humano incluyente, sin discriminación y libre de violencia  
 PROGRAMA PRESUPUESTARIO: 02060806 Oportunidades para los jóvenes  
 PROYECTO PRESUPUESTARIO: 020608060102 Bienestar y orientación juvenil 020608060104 Atención integral para la reducción del embarazo adolescente  
 OBJETIVO DEL PROGRAMA PRESUPUESTARIO: Contiene acciones que se orientan a brindar más y mejores oportunidades a los jóvenes que les permitan alcanzar su desarrollo físico - mental adecuado, que les permita incorporarse a la sociedad de manera productiva.  
 DEPENDENCIA GENERAL: E00 AREA DE OPERACIÓN  
 DEPENDENCIA AUXILIAR: 301 Unidad de Asistencia Social,310 Área de Salud y Deporte

**ESTRUCTURA DEL INDICADOR**

NOMBRE DEL INDICADOR: Porcentaje de jóvenes participantes en concursos beneficiados con estímulos.  
 FÓRMULA DEL CÁLCULO: (Jóvenes participantes en concursos que reciben estímulos/Jóvenes participantes en concursos) \*100  
 INTERPRETACIÓN: ACTIVIDADES DE PREVENCIÓN PROGRAMADAS  
 DIMENSIÓN QUE ATIENDE: Eficiencia FRECUENCIA DE MEDICIÓN: Trimestral  
 DESCRIPCIÓN DEL FACTOR DE COMPARACIÓN: 0  
 AMBITO GEOGRAFICO:  
 COBERTURA:  
 LINEA BASE 0  
 Numero: NA 2.3

**COMPORTAMIENTO DE LAS VARIABLES DURANTE EL TRIMESTRE: Abril-Junio**

VARIABLE	UNIDAD DE MEDIDA	OPERACION	META ANUAL	AVANCE TRIMESTRAL				AVANCE ACUMULADO			
				Programado	%	Alcanzado	%	Programado	%	Alcanzado	%
Jóvenes participantes en concursos que reciben estímulos	ACTIVIDADES	Sumable	0.00	0.00	0.00	0.00	0.00	0.00	0.00	0.00	0.00
Jóvenes participantes en concursos	ACTIVIDADES	Sumable	0.00	0.00	0.00	0.00	0.00	0.00	0.00	0.00	0.00

**COMPORTAMIENTO DEL INDICADOR**

**DESCRIPCION DE LA META ANUAL**

0

META ANUAL	TRIMESTRE: Abril-Junio							
	AVANCE TRIMESTRAL				AVANCE ACUMULADO			
	Programado	Alcanzado	EF%	SEMAFORO	Programado	Alcanzado	EF%	SEMAFORO
0.00	0.00	0.00	0.00	VERDE	0.00	0.00	0.00	VERDE

DESCRIPCIÓN DE RESULTADOS Y JUSTIFICACIÓN EN CASO DE VARIACIÓN SUPERIOR A ± 10 % RESPECTO A LO PROGRAMADO

**EVALUACION DEL INDICADOR**


DEPENDENCIA GENERAL: E00 AREA DE OPERACIÓN  
 DEPENDENCIA AUXILIAR: 301 Unidad de Asistencia Social,310 Área de Salud y Deporte



ELABORÓ



VO. BO.



MTR. FRANCISO JAVIER RUÍZ CHÁVEZ

MARÍA DEL CARMEN CARRILLO VILLALPANDO

PbRm-08b FICHA TECNICA DE SEGUIMIENTO DE INDICADORES 2022 DE GESTIÓN O ESTRATEGICO

SISTEMA MUNICIPAL DIF DE NAUCALPAN

TIPO DE FICHA: OSFEM

PILAR DE DESARROLLO / EJE TRANSVERSAL: 1 Pilar 1: Social  
 TEMA DE DESARROLLO: Desarrollo humano incluyente, sin discriminación y libre de violencia  
 PROGRAMA PRESUPUESTARIO: 02060806 Oportunidades para los jóvenes  
 PROYECTO PRESUPUESTARIO: 020608060102 Bienestar y orientación juvenil 020608060104 Atención integral para la reducción del embarazo adolescente  
 OBJETIVO DEL PROGRAMA PRESUPUESTARIO: Contiene acciones que se orientan a brindar más y mejores oportunidades a los jóvenes que les permitan alcanzar su desarrollo físico - mental adecuado, que les permita incorporarse a la sociedad de manera productiva.  
 DEPENDENCIA GENERAL: E00 AREA DE OPERACIÓN  
 DEPENDENCIA AUXILIAR: 301 Unidad de Asistencia Social,310 Área de Salud y Deporte

ESTRUCTURA DEL INDICADOR

NOMBRE DEL INDICADOR: Porcentaje de convocatorias emitidas bajo la modalidad de joven emprendedor.  
 FÓRMULA DEL CÁLCULO: (Número de convocatorias emitidas bajo la modalidad de joven emprendedor / Total de convocatorias bajo la modalidad de joven emprendedor programadas) \*100  
 INTERPRETACIÓN: NO APLICA  
 DIMENSIÓN QUE ATIENDE: Eficiencia FRECUENCIA DE MEDICIÓN: Trimestral  
 DESCRIPCIÓN DEL FACTOR DE COMPARACIÓN: NO APLICA  
 AMBITO GEOGRAFICO:  
 COBERTURA:  
 LINEA BASE: NO APLICA  
 Numero: NA 3.1

COMPORTAMIENTO DE LAS VARIABLES DURANTE EL TRIMESTRE: Abril-Junio

VARIABLE	UNIDAD DE MEDIDA	OPERACION	META ANUAL	AVANCE TRIMESTRAL				AVANCE ACUMULADO			
				Programado	%	Alcanzado	%	Programado	%	Alcanzado	%
Número de convocatorias emitidas bajo la modalidad de joven emprendedor	NO APLICA	Sumable	0.00	0.00	0.00	0.00	0.00	0.00	0.00	0.00	0.00
Total de convocatorias bajo la modalidad de joven emprendedor programadas	NO APLICA	Sumable	0.00	0.00	0.00	0.00	0.00	0.00	0.00	0.00	0.00

COMPORTAMIENTO DEL INDICADOR

DESCRIPCION DE LA META ANUAL

NO APLICA

META ANUAL	TRIMESTRE: Abril-Junio							
	AVANCE TRIMESTRAL				AVANCE ACUMULADO			
	Programado	Alcanzado	EF%	SEMAFORO	Programado	Alcanzado	EF%	SEMAFORO
0.00	0.00	0.00	0.00	VERDE	0.00	0.00	0.00	VERDE


DESCRIPCIÓN DE RESULTADOS Y JUSTIFICACIÓN EN CASO DE VARIACIÓN SUPERIOR A ± 10 % RESPECTO A LO PROGRAMADO

EVALUACION DEL INDICADOR

DEPENDENCIA GENERAL: E00 AREA DE OPERACIÓN  
 DEPENDENCIA AUXILIAR: 301 Unidad de Asistencia Social,310 Área de Salud y Deporte

  
 ELABORÓ



VO. BO. 

MTRO. FRANCISO JAVIER RUÍZ CHÁVEZ

MARÍA DEL CARMEN CARRILLO VILLALPANDO



**PbRm-08b FICHA TECNICA DE SEGUIMIENTO DE INDICADORES 2022 DE GESTIÓN O ESTRATEGICO**

SISTEMA MUNICIPAL DIF DE NAUCALPAN

TIPO DE FICHA: OSFEM

PILAR DE DESARROLLO / EJE TRANSVERSAL: 1 Pilar 1: Social  
 TEMA DE DESARROLLO: Desarrollo humano incluyente, sin discriminación y libre de violencia  
 PROGRAMA PRESUPUESTARIO: 02060806 Oportunidades para los jóvenes  
 PROYECTO PRESUPUESTARIO: 020608060102 Bienestar y orientación juvenil 020608060104 Atención integral para la reducción del embarazo adolescente  
 OBJETIVO DEL PROGRAMA PRESUPUESTARIO: Contiene acciones que se orientan a brindar más y mejores oportunidades a los jóvenes que les permitan alcanzar su desarrollo físico - mental adecuado, que les permita incorporarse a la sociedad de manera productiva.  
 DEPENDENCIA GENERAL: E00 AREA DE OPERACIÓN  
 DEPENDENCIA AUXILIAR: 301 Unidad de Asistencia Social,310 Área de Salud y Deporte

**ESTRUCTURA DEL INDICADOR**

NOMBRE DEL INDICADOR: Porcentaje de estímulos gestionados que fueron entregados bajo la modalidad de joven emprendedor.  
 FÓRMULA DEL CÁLCULO: (Número de estímulos gestionados que fueron entregados bajo la modalidad de joven emprendedor /Estímulos gestionados) \*100  
 INTERPRETACIÓN: NO APLICA  
 DIMENSIÓN QUE ATIENDE: Eficiencia FRECUENCIA DE MEDICIÓN: Trimestral  
 DESCRIPCIÓN DEL FACTOR DE COMPARACIÓN: NO APLICA  
 AMBITO GEOGRAFICO:  
 COBERTURA:  
 LINEA BASE NO APLICA  
 Numero: NA 3.2

**COMPORTAMIENTO DE LAS VARIABLES DURANTE EL TRIMESTRE: Abril-Junio**

VARIABLE	UNIDAD DE MEDIDA	OPERACION	META ANUAL	AVANCE TRIMESTRAL				AVANCE ACUMULADO				
				Programado	%	Alcanzado	%	Programado	%	Alcanzado	%	
Número de estímulos gestionados que fueron entregados bajo la modalidad de joven emprendedor	NO APLICA	Sumable	0.00	0.00	0.00	0.00	0.00	0.00	0.00	0.00	0.00	0.00
Estímulos gestionados	NO APLICA	Sumable	0.00	0.00	0.00	0.00	0.00	0.00	0.00	0.00	0.00	0.00

**COMPORTAMIENTO DEL INDICADOR**

NO APLICA

**DESCRIPCION DE LA META ANUAL**

META ANUAL	TRIMESTRE: Abril-Junio							
	AVANCE TRIMESTRAL				AVANCE ACUMULADO			
	Programado	Alcanzado	EF%	SEMAFORO	Programado	Alcanzado	EF%	SEMAFORO
0.00	0.00	0.00	0.00	VERDE	0.00	0.00	0.00	VERDE

DESCRIPCION DE RESULTADOS Y JUSTIFICACION EN CASO DE VARIACION SUPERIOR A ± 10 % RESPECTO A LO PROGRAMADO


**EVALUACION DEL INDICADOR**

DEPENDENCIA GENERAL: E00 AREA DE OPERACIÓN  
 DEPENDENCIA AUXILIAR: 301 Unidad de Asistencia Social,310 Área de Salud y Deporte

  
 ELABORÓ



VO. BO.

  
 MARÍA DEL CARMEN CARRILLO VILLALPANDO

MTRO. FRANCISO JAVIER RUÍZ CHÁVEZ

PbRm-08b FICHA TECNICA DE SEGUIMIENTO DE INDICADORES 2022 DE GESTIÓN O ESTRATEGICO

SISTEMA MUNICIPAL DIF DE NAUCALPAN

TIPO DE FICHA: OSFEM

PILAR DE DESARROLLO / EJE TRANSVERSAL: 1 Pilar 1: Social  
 TEMA DE DESARROLLO: Desarrollo humano incluyente, sin discriminación y libre de violencia  
 PROGRAMA PRESUPUESTARIO: 02060806 Oportunidades para los jóvenes  
 PROYECTO PRESUPUESTARIO: 020608060102 Bienestar y orientación juvenil 020608060104 Atención integral para la reducción del embarazo adolescente  
 OBJETIVO DEL PROGRAMA PRESUPUESTARIO: Contiene acciones que se orientan a brindar más y mejores oportunidades a los jóvenes que les permitan alcanzar su desarrollo físico - mental adecuado, que les permita incorporarse a la sociedad de manera productiva.  
 DEPENDENCIA GENERAL: E00 AREA DE OPERACIÓN  
 DEPENDENCIA AUXILIAR: 301 Unidad de Asistencia Social, 310 Área de Salud y Deporte

ESTRUCTURA DEL INDICADOR

NOMBRE DEL INDICADOR: Porcentaje en la dictaminación técnica de proyectos bajo la modalidad de joven emprendedor.  
 FÓRMULA DEL CÁLCULO: (Proyectos bajo la modalidad de joven emprendedor dictaminados/Proyectos bajo la modalidad de joven emprendedor recibidos) \*100  
 INTERPRETACIÓN: NO APLICA  
 DIMENSIÓN QUE ATIENDE: Eficiencia FRECUENCIA DE MEDICIÓN: Trimestral  
 DESCRIPCIÓN DEL FACTOR DE COMPARACIÓN: NO APLICA  
 AMBITO GEOGRAFICO:  
 COBERTURA:  
 LINEA BASE NO APLICA  
 Numero: NA 3.3

COMPORTAMIENTO DE LAS VARIABLES DURANTE EL TRIMESTRE: Abril-Junio

VARIABLE	UNIDAD DE MEDIDA	OPERACION	META ANUAL	AVANCE TRIMESTRAL				AVANCE ACUMULADO			
				Programado	%	Alcanzado	%	Programado	%	Alcanzado	%
Proyectos bajo la modalidad de joven emprendedor dictaminados	NO APLICA	Sumable	0.00	0.00	0.00	0.00	0.00	0.00	0.00	0.00	0.00
Proyectos bajo la modalidad de joven emprendedor recibidos	NO APLICA	Sumable	0.00	0.00	0.00	0.00	0.00	0.00	0.00	0.00	0.00

COMPORTAMIENTO DEL INDICADOR

DESCRIPCION DE LA META ANUAL

NO APLICA

META ANUAL	TRIMESTRE: Abril-Junio							
	AVANCE TRIMESTRAL				AVANCE ACUMULADO			
	Programado	Alcanzado	EF%	SEMAFORO	Programado	Alcanzado	EF%	SEMAFORO
0.00	0.00	0.00	0.00	VERDE	0.00	0.00	0.00	VERDE

DESCRIPCIÓN DE RESULTADOS Y JUSTIFICACIÓN EN CASO DE VARIACIÓN SUPERIOR A ± 10 % RESPECTO A LO PROGRAMADO

EVALUACION DEL INDICADOR

DEPENDENCIA GENERAL: E00 AREA DE OPERACIÓN  
 DEPENDENCIA AUXILIAR: 301 Unidad de Asistencia Social, 310 Área de Salud y Deporte



ELABORÓ

MTRO. FRANCISO JAVIER RUÍZ CHÁVEZ



VO. BO.

MARÍA DEL CARMEN CARRILLO VILLALPANDO

**PbRm-08b FICHA TECNICA DE SEGUIMIENTO DE INDICADORES 2022 DE GESTIÓN O ESTRATEGICO**

**SISTEMA MUNICIPAL DIF DE NAUCALPAN**

TIPO DE FICHA: OSFEM

**PILAR DE DESARROLLO / EJE TRANSVERSAL:** 1 Pilar 1: Social  
**TEMA DE DESARROLLO:** Desarrollo humano incluyente, sin discriminación y libre de violencia  
**PROGRAMA PRESUPUESTARIO:** 02060806 Oportunidades para los jóvenes  
**PROYECTO PRESUPUESTARIO:** 020608060102 Bienestar y orientación juvenil 020608060104 Atención integral para la reducción del embarazo adolescente  
**OBJETIVO DEL PROGRAMA PRESUPUESTARIO:** Contiene acciones que se orientan a brindar más y mejores oportunidades a los jóvenes que les permitan alcanzar su desarrollo físico - mental adecuado, que les permita incorporarse a la sociedad de manera productiva.  
**DEPENDENCIA GENERAL:** E00 AREA DE OPERACIÓN  
**DEPENDENCIA AUXILIAR:** 301 Unidad de Asistencia Social,310 Área de Salud y Deporte

**ESTRUCTURA DEL INDICADOR**

**NOMBRE DEL INDICADOR:** Porcentaje de cumplimiento en la elaboración del Programa de concertación y rehabilitación de lugares de esparcimiento y deportivos.  
**FÓRMULA DEL CÁLCULO:** (Programa de concertación y rehabilitación de lugares de esparcimiento y deportivos elaborado / Programa de concertación y rehabilitación de lugares de esparcimiento y deportivos programado) \*100  
**INTERPRETACIÓN:** NO APLICA  
**DIMENSIÓN QUE ATIENDE:** Eficiencia **FRECUENCIA DE MEDICIÓN:** Trimestral  
**DESCRIPCIÓN DEL FACTOR DE COMPARACIÓN:** 0  
**AMBITO GEOGRAFICO:**  
**COBERTURA:**  
**LINEA BASE:** NO APLICA  
**Numero:** NA 4.1

**COMPORTAMIENTO DE LAS VARIABLES DURANTE EL TRIMESTRE: Abril-Junio**

VARIABLE	UNIDAD DE MEDIDA	OPERACION	META ANUAL	AVANCE TRIMESTRAL				AVANCE ACUMULADO			
				Programado	%	Alcanzado	%	Programado	%	Alcanzado	%
Programa de concertación y rehabilitación de lugares de esparcimiento y deportivos elaborado	NO APLICA	Sumable	0.00	0.00	0.00	0.00	0.00	0.00	0.00	0.00	0.00
Programa de concertación y rehabilitación de lugares de esparcimiento y deportivos programado	NO APLICA	Sumable	0.00	0.00	0.00	0.00	0.00	0.00	0.00	0.00	0.00

**COMPORTAMIENTO DEL INDICADOR**

**DESCRIPCION DE LA META ANUAL**

NO APLICA

META ANUAL	TRIMESTRE: Abril-Junio							
	AVANCE TRIMESTRAL				AVANCE ACUMULADO			
	Programado	Alcanzado	EF%	SEMAFORO	Programado	Alcanzado	EF%	SEMAFORO
0.00	0.00	0.00	0.00	VERDE	0.00	0.00	0.00	VERDE


DESCRIPCION DE RESULTADOS Y JUSTIFICACION EN CASO DE VARIACION SUPERIOR A ± 10 % RESPECTO A LO PROGRAMADO

**EVALUACION DEL INDICADOR**

**DEPENDENCIA GENERAL:** E00 AREA DE OPERACIÓN  
**DEPENDENCIA AUXILIAR:** 301 Unidad de Asistencia Social,310 Área de Salud y Deporte

  
**ELABORÓ**



**VO. BO.**  


MTRO. FRANCISO JAVIER RUÍZ CHÁVEZ

MARÍA DEL CARMEN CARRILLO VILLALPANDO



**PbRm-08b FICHA TECNICA DE SEGUIMIENTO DE INDICADORES 2022 DE GESTIÓN O ESTRATEGICO**

**SISTEMA MUNICIPAL DIF DE NAUCALPAN**

TIPO DE FICHA: OSFEM

**PILAR DE DESARROLLO / EJE TRANSVERSAL:** 1 Pilar 1: Social  
**TEMA DE DESARROLLO:** Desarrollo humano incluyente, sin discriminación y libre de violencia  
**PROGRAMA PRESUPUESTARIO:** 02060806 Oportunidades para los jóvenes  
**PROYECTO PRESUPUESTARIO:** 020608060102 Bienestar y orientación juvenil 020608060104 Atención integral para la reducción del embarazo adolescente  
**OBJETIVO DEL PROGRAMA PRESUPUESTARIO:** Contiene acciones que se orientan a brindar más y mejores oportunidades a los jóvenes que les permitan alcanzar su desarrollo físico - mental adecuado, que les permita incorporarse a la sociedad de manera productiva.  
**DEPENDENCIA GENERAL:** E00 AREA DE OPERACIÓN  
**DEPENDENCIA AUXILIAR:** 301 Unidad de Asistencia Social,310 Área de Salud y Deporte

**ESTRUCTURA DEL INDICADOR**

**NOMBRE DEL INDICADOR:** Porcentaje de actividades recreativas y deportivas realizadas.  
**FÓRMULA DEL CÁLCULO:** (Actividades recreativas y deportivas realizadas/Actividades recreativas y deportivas programadas)\*100  
**INTERPRETACIÓN:** NO APLICA  
**DIMENSIÓN QUE ATIENDE:** Eficiencia **FRECUENCIA DE MEDICIÓN:** Trimestral  
**DESCRIPCIÓN DEL FACTOR DE COMPARACIÓN:** NO APLICA  
**AMBITO GEOGRAFICO:**  
**COBERTURA:**  
**LINEA BASE:** NO APLICA  
**Numero:** NA 4.2

**COMPORTAMIENTO DE LAS VARIABLES DURANTE EL TRIMESTRE: Abril-Junio**

VARIABLE	UNIDAD DE MEDIDA	OPERACION	META ANUAL	AVANCE TRIMESTRAL				AVANCE ACUMULADO			
				Programado	%	Alcanzado	%	Programado	%	Alcanzado	%
Actividades recreativas y deportivas realizadas	NO APLICA	Sumable	0.00	0.00	0.00	0.00	0.00	0.00	0.00	0.00	0.00
Actividades recreativas y deportivas programadas	NO APLICA		0.00	0.00	0.00	0.00	0.00	0.00	0.00	0.00	0.00

**COMPORTAMIENTO DEL INDICADOR**

DESCRIPCION DE LA META ANUAL

NO APLICA

META ANUAL	TRIMESTRE: Abril-Junio							
	AVANCE TRIMESTRAL				AVANCE ACUMULADO			
	Programado	Alcanzado	EF%	SEMAFORO	Programado	Alcanzado	EF%	SEMAFORO
0.00	0.00	0.00	0.00	VERDE	0.00	0.00	0.00	VERDE


DESCRIPCIÓN DE RESULTADOS Y JUSTIFICACIÓN EN CASO DE VARIACIÓN SUPERIOR A ± 10 % RESPECTO A LO PROGRAMADO

**EVALUACION DEL INDICADOR**

**DEPENDENCIA GENERAL:** E00 AREA DE OPERACIÓN  
**DEPENDENCIA AUXILIAR:** 301 Unidad de Asistencia Social,310 Área de Salud y Deporte

  
**ELABORÓ**



**VO. BO.**  


MTRO. FRANCISO JAVIER RUÍZ CHÁVEZ

MARÍA DEL CARMEN CARRILLO VILLALPANDO