



SISTEMA DE COORDINACIÓN HACENDARIA DEL ESTADO DE MÉXICO CON SUS MUNICIPIOS
GUÍA METODOLÓGICA PARA EL SEGUIMIENTO Y EVALUACIÓN DEL PLAN DE DESARROLLO MUNICIPAL VIGENTE



PBRM-03B FICHA TÉCNICA DE SEGUIMIENTO DE INDICADORES 2024
DE GESTIÓN O ESTRATÉGICO

PILAR / EJE TRANSVERSAL:	Pilar 4: Seguridad	
TEMA DE DESARROLLO:	Seguridad con visión ciudadana	
PROGRAMA PRESUPUESTARIO:	01070401	Coordinación Intergubernamental para la seguridad pública
PROYECTO PRESUPUESTARIO:	010704010101	Acciones del programa nacional de seguridad pública
OBJETIVO DEL PROGRAMA PRESUPUESTARIO:	Se orienta a la coordinación de acciones municipales que permitan eficientar los mecanismos en materia de seguridad pública con apego a la legalidad que garantice el logro de objetivos gubernamentales.	
DEPENDENCIA GENERAL:	A00	PRESIDENCIA MUNICIPAL - COORDINACIÓN DE ESTRATEGIA DE SEGURIDAD
DEPENDENCIA AUXILIAR:	159	SECRETARÍA TÉCNICA DE SEGURIDAD PÚBLICA

ESTRUCTURA DEL INDICADOR PROPÓSITO

NOMBRE DEL INDICADOR:	Tasa de variación en la implementación de acciones intergubernamentales en materia de seguridad pública		
FÓRMULA DE CÁLCULO:	((Acciones intergubernamentales implementadas en materia de seguridad pública en el año actual/Acciones intergubernamentales implementadas en materia de seguridad pública en el año anterior)-1) *100		
INTERPRETACIÓN:	Conocer las Acciones implementadas en materia de seguridad pública		
DIMENSIÓN QUE ATIENDE:	Eficiencia	FRECUENCIA DE MEDICIÓN:	Anual
DESCRIPCIÓN DEL FACTOR DE COMPARACIÓN:	Acciones realizadas		
ÁMBITO GEOGRÁFICO:	U (Urbano)		
COBERTURA:	Municipio de Naucalpan de Juárez		
LÍNEA BASE:	6		

COMPORTAMIENTO DE LAS VARIABLES DURANTE EL 4 TRIMESTRE

VARIABLE	UNIDAD DE MEDIDA	OPERACIÓN	META ANUAL	AVANCE TRIMESTRAL				AVANCE ACUMULADO			
				PROG.	%	ALCAN.	%	PROG.	%	ALCAN.	%
Acciones intergubernamentales implementadas en materia de seguridad pública en el año actual	Acción	SUMABLE	4	4	100.00	4	100.00	4	100.00	4	100.00
Acciones intergubernamentales implementadas en materia de seguridad pública en el año actual	Acción	SUMABLE	8	8	100.00	8	100.00	8	100.00	8	100.00

COMPORTAMIENTO DEL INDICADOR

DESCRIPCIÓN DE LA META ANUAL	Acciones implementadas en materia de seguridad pública
------------------------------	--


META ANUAL	4 TRIMESTRE				AVANCE ACUMULADO			
	PROGRAMADO	ALCAN.	EF %	SEMAFORO	PROGRAMADO	ALCANZADO	EF %	SEMAFORO
4	4	4	100.00	VERDE	4	4	100.00	VERDE

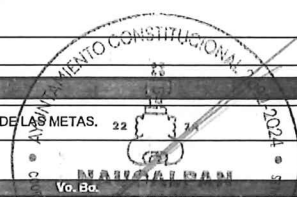
DESCRIPCIÓN DE RESULTADOS Y JUSTIFICACIÓN EN CASO DE VARIACIÓN SUPERIOR A +10 POR CIENTO RESPECTO A LO PROGRAMADO

--

EVALUACIÓN DEL INDICADOR

EL ÁREA ALCANZÓ UN NIVEL ADECUADO EN EL CUMPLIMIENTO DEL INDICADOR. SE RECOMIENDA QUE SE SIGA CON LAS MISMAS ESTRATEGIAS PARA EL CUMPLIMIENTO DE LAS METAS.

 ELABORÓ		
MARTÍN MANUEL ANTONIO RIESTRA RODRÍGUEZ		
COORDINADOR DE ESTRATEGIA DE SEGURIDAD		
NOMBRE	FIRMA	CARGO

 Vo. Bo. DE JUÁREZ		
DR. LUIS VILLALOBOS GARCÍA		
COORDINADOR DE POLÍTICAS PÚBLICAS, PLANEACIÓN, PROGRAMAS MUNICIPALES Y MEJORA REGULATORIA		
NOMBRE	FIRMA	CARGO



SISTEMA DE COORDINACIÓN HACENDARIA DEL ESTADO DE MÉXICO CON SUS MUNICIPIOS
GUÍA METODOLÓGICA PARA EL SEGUIMIENTO Y EVALUACIÓN DEL PLAN DE DESARROLLO MUNICIPAL VIGENTE



PBRM-08B FICHA TÉCNICA DE SEGUIMIENTO DE INDICADORES 2024
DE GESTIÓN O ESTRATÉGICO

PILAR/ EJE TRANSVERSAL:	Pilar 4: Seguridad	
TEMA DE DESARROLLO:	Seguridad con visión ciudadana	
PROGRAMA PRESUPUESTARIO:	01070401	Coordinación Intergubernamental para la seguridad pública
PROYECTO PRESUPUESTARIO:	010704010101	Acciones del programa nacional de seguridad pública
OBJETIVO DEL PROGRAMA PRESUPUESTARIO:	Se orienta a la coordinación de acciones municipales que permitan eficientar los mecanismos en materia de seguridad pública con apego a la legalidad que garantice el logro de objetivos gubernamentales.	
DEPENDENCIA GENERAL:	A00	PRESIDENCIA MUNICIPAL - COORDINACIÓN DE ESTRATEGIA DE SEGURIDAD
DEPENDENCIA AUXILIAR:	159	SECRETARÍA TÉCNICA DE SEGURIDAD PÚBLICA

ESTRUCTURA DEL INDICADOR COMPONENTEZ

NOMBRE DEL INDICADOR:	Porcentaje de personal que acredita los exámenes de control de confianza		
FÓRMULA DE CÁLCULO:	(Personal que acredita el examen de control de confianza/Personal convocado para la aplicación de exámenes de control de confianza) *100		
INTERPRETACIÓN:	Personal que acredita los exámenes de confianza		
DIMENSIÓN QUE ATIENDE:	Eficiencia	FRECUENCIA DE MEDICIÓN:	Trimestral
DESCRIPCIÓN DEL FACTOR DE COMPARACIÓN:	Personal que acredito los exámenes de confianza		
ÁMBITO GEOGRÁFICO:	U (Urbano)		
COBERTURA:	Municipio de Naucalpan de Juárez		
LÍNEA BASE:	128		

COMPORTAMIENTO DE LAS VARIABLES DURANTE EL 4 TRIMESTRE

VARIABLE	UNIDAD DE MEDIDA	OPERACIÓN	META ANUAL	AVANCE TRIMESTRAL				AVANCE ACUMULADO			
				PROG.	%	ALCAN.	%	PROG.	%	ALCAN.	%
Personal que acredita el examen de control de confianza	Personal	SUMABLE	276	24	8,70	77	320,83	276	100,00	264	95,65
Personal que acredita el examen de control de confianza	Personal	SUMABLE	276	24	8,70	24	100,00	276	100,00	276	100,00

COMPORTAMIENTO DEL INDICADOR

DESCRIPCIÓN DE LA META ANUAL

Personal que s ele aplico el examen de control de confianza

META ANUAL	4 TRIMESTRE				AVANCE ACUMULADO			
	PROGRAMADO	ALCAN.	EF %	SEMÁFORO	PROGRAMADO	ALCANZADO	EF %	SEMÁFORO
276	24	77	320,83	MORADO	276	264	95,65	VERDE

DESCRIPCIÓN DE RESULTADOS Y JUSTIFICACIÓN EN CASO DE VARIACIÓN SUPERIOR A +-10 POR CIENTO RESPECTO A LO PROGRAMADO

EVALUACIÓN DEL INDICADOR

EL ÁREA ALCANZÓ UN NIVEL SOBREPASADO EN EL CUMPLIMIENTO DEL INDICADOR. SE SOLICITA QUE SE JUSTIFIQUE EL INCUMPLIMIENTO DE LO PROGRAMADO EN LA META Y LAS ESTRATEGIAS QUE OPTARÁN

ELABORÓ

MARTÍN MANUEL ANTONIO RIESTRA RODRÍGUEZ
COORDINADOR DE ESTRATEGIA DE SEGURIDAD

NOMBRE	FIRMA	CARGO
--------	-------	-------

Vo. Bo.

DR. LUIS VILLALOBOS GARCÍA
COORDINADOR DE POLÍTICAS PÚBLICAS, PLANEACIÓN, PROGRAMAS MUNICIPALES Y MEJORA REGULATORIA

NOMBRE	FIRMA	CARGO
--------	-------	-------



SISTEMA DE COORDINACIÓN HACENDARIA DEL ESTADO DE MÉXICO CON SUS MUNICIPIOS
GUÍA METODOLÓGICA PARA EL SEGUIMIENTO Y EVALUACIÓN DEL PLAN DE DESARROLLO MUNICIPAL VIGENTE



PBRM-08B FICHA TÉCNICA DE SEGUIMIENTO DE INDICADORES 2024
DE GESTIÓN O ESTRATÉGICO

PILAR / EJE TRANSVERSAL:	Pilar 4: Seguridad	
TEMA DE DESARROLLO:	Seguridad con visión ciudadana	
PROGRAMA PRESUPUESTARIO:	01070401	Coordinación Intergubernamental para la seguridad pública
PROYECTO PRESUPUESTARIO:	010704010101	Acciones del programa nacional de seguridad pública
OBJETIVO DEL PROGRAMA PRESUPUESTARIO:	Se orienta a la coordinación de acciones municipales que permitan eficientar los mecanismos en materia de seguridad pública con apego a la legalidad que garantice el logro de objetivos gubernamentales.	
DEPENDENCIA GENERAL:	A00	PRESIDENCIA MUNICIPAL - COORDINACIÓN DE ESTRATEGIA DE SEGURIDAD
DEPENDENCIA AUXILIAR:	159	SECRETARÍA TÉCNICA DE SEGURIDAD PÚBLICA

ESTRUCTURA DEL INDICADOR ACTIVIDAD 23

NOMBRE DEL INDICADOR:	Porcentaje de exámenes de control de confianza aplicados		
FÓRMULA DE CÁLCULO:	(Exámenes de control de confianza aplicados/Exámenes de control de confianza programados) *100		
INTERPRETACIÓN:	Dar a conocer el número de exámenes de control de confianza son aplicados		
DIMENSIÓN QUE ATIENDE:	Eficiencia	FRECUENCIA DE MEDICIÓN:	Semestral
DESCRIPCIÓN DEL FACTOR DE COMPARACIÓN:	Exámenes de control de confianza realizados		
ÁMBITO GEOGRÁFICO:	U (Urbano)		
COBERTURA:	Municipio de Naucalpan de Juárez		
LÍNEA BASE:	311		

COMPORTAMIENTO DE LAS VARIABLES DURANTE EL 4 TRIMESTRE

VARIABLE	UNIDAD DE MEDIDA	OPERACIÓN	META ANUAL	AVANCE TRIMESTRAL				AVANCE ACUMULADO			
				PROG.	%	ALCAN.	%	PROG.	%	ALCAN.	%
Exámenes de control de confianza aplicados	Examen	SUMABLE	276	96	34.78	27	28.13	276	100.00	290	105.07
Exámenes de control de confianza programados	Examen	SUMABLE	276	96	34.78	96	100.00	276	100.00	276	100.00

COMPORTAMIENTO DEL INDICADOR

DESCRIPCIÓN DE LA META ANUAL
Exámenes aplicados

META ANUAL	4 TRIMESTRE				AVANCE ACUMULADO			
	PROGRAMADO	ALCAN.	EF %	SEMÁFORO	PROGRAMADO	ALCANZADO	EF %	SEMÁFORO
276	96	27	28.13	ROJO	276	290	105.07	VERDE

DESCRIPCIÓN DE RESULTADOS Y JUSTIFICACIÓN EN CASO DE VARIACIÓN SUPERIOR A +10 POR CIENTO RESPECTO A LO PROGRAMADO

--

EVALUACIÓN DEL INDICADOR

EL ÁREA ALCANZÓ UN NIVEL CRÍTICO EN EL CUMPLIMIENTO DEL INDICADOR. SE SOLICITA QUE SE JUSTIFIQUE EL INCUMPLIMIENTO DE LO PROGRAMADO EN LA META Y LAS ESTRATEGIAS QUE OPTARAN
--

ELABORÓ		
 MARTÍN MANUEL ANTONIO RIESTRA RODRÍGUEZ COORDINADOR DE ESTRATEGIA DE SEGURIDAD		
NOMBRE	FIRMA	CARGO

 DR. LUIS VILLALOBOS GARCÍA COORDINADOR DE POLÍTICAS PÚBLICAS, PLANEACIÓN, PROGRAMAS MUNICIPALES Y MEJORA REGULATORIA		
NOMBRE	FIRMA	CARGO



SISTEMA DE COORDINACIÓN HACENDARIA DEL ESTADO DE MÉXICO CON SUS MUNICIPIOS
 GUÍA METODOLÓGICA PARA EL SEGUIMIENTO Y EVALUACIÓN DEL PLAN DE DESARROLLO MUNICIPAL VIGENTE



PBRM-08B FICHA TÉCNICA DE SEGUIMIENTO DE INDICADORES 2024
 DE GESTIÓN O ESTRATÉGICO

PILAR / EJE TRANSVERSAL:	Pilar 4: Seguridad	
TEMA DE DESARROLLO:	Derechos Humanos	
PROGRAMA PRESUPUESTARIO:	01020401	Derechos Humanos
PROYECTO PRESUPUESTARIO:	010204010102	Protección y defensa de los derechos humanos
OBJETIVO DEL PROGRAMA PRESUPUESTARIO:	Engloba los proyectos orientados a proteger, defender y garantizar los derechos humanos de todas las personas que se encuentren en cada territorio municipal, sin discriminación por condición alguna y fomentar la cultura de los derechos humanos para promover el respeto y la tolerancia entre los individuos en todos los ámbitos de la interrelación social apoyando a las organizaciones sociales que impulsan estas actividades.	
DEPENDENCIA GENERAL:	A00	PRESIDENCIA MUNICIPAL - COORDINACIÓN DE ESTRATEGIA DE SEGURIDAD
DEPENDENCIA AUXILIAR:	102	DERECHOS HUMANOS

ESTRUCTURA DEL INDICADOR IN

NOMBRE DEL INDICADOR:	Tasa de variación de quejas atendidas por violación a los derechos humanos		
FÓRMULA DE CÁLCULO:	((Atención a quejas por violación a los derechos humanos presentadas en el año actual/Atención a quejas por violación a los derechos humanos presentadas en el año anterior)-1) *100		
INTERPRETACIÓN:	Cuantifica el incremento o disminución de las quejas recibidas este año contra el año próximo anterior		
DIMENSIÓN QUE ATIENDE:	Eficiencia	FRECUENCIA DE MEDICIÓN:	Anual
DESCRIPCIÓN DEL FACTOR DE COMPARACIÓN:	Quejas presentadas en el año 2022		
ÁMBITO GEOGRÁFICO:	U (Urbano)		
COBERTURA:	Municipio de Naucalpan de Juárez		
LÍNEA BASE:	34		

COMPORTAMIENTO DE LAS VARIABLES DURANTE EL 4 TRIMESTRE

VARIABLE	UNIDAD DE MEDIDA	OPERACIÓN	META ANUAL	AVANCE TRIMESTRAL				AVANCE ACUMULADO			
				PROG.	%	ALCAN.	%	PROG.	%	ALCAN.	%
Atención a quejas por violación a los derechos humanos presentadas en el año actual	QUEJAS	SUMABLE	60	60	100.00	56	93.33	60	100.00	56	93.33
Atención a quejas por violación a los derechos humanos presentadas en el año actual	QUEJAS	SUMABLE	41	41	100.00	41	100.00	41	100.00	41	100.00

COMPORTAMIENTO DEL INDICADOR

DESCRIPCIÓN DE LA META ANUAL
Se atenderán quejas por violaciones a los derechos humanos.

4 TRIMESTRE

META ANUAL	AVANCE TRIMESTRAL				AVANCE ACUMULADO			
	PROGRAMADO	ALCAN.	EF %	SEMAFORO	PROGRAMADO	ALCANZADO	EF %	SEMAFORO
60	60	56	93.33	VERDE	60	56	93.33	VERDE

DESCRIPCIÓN DE RESULTADOS Y JUSTIFICACIÓN EN CASO DE VARIACIÓN SUPERIOR A +10 POR CIENTO RESPECTO A LO PROGRAMADO

--

EVALUACIÓN DEL INDICADOR

EL ÁREA ALCANZÓ UN NIVEL ADECUADO EN EL CUMPLIMIENTO DEL INDICADOR. SE RECOMIENDA QUE SE SIGA CON LAS MISMAS ESTRATEGIAS PARA EL CUMPLIMIENTO DE LAS METAS.

ELABORO

MARTÍN MANUEL ANTONIO RIESTRA RODRÍGUEZ
 COORDINADOR DE ESTRATEGIA DE SEGURIDAD

NOMBRE FIRMA CARGO

Vo. Bo.

NAUCALPAN DE JUÁREZ
 PRESIDENCIA MUNICIPAL
 DR. LUIS VILLALOBOS GARCÍA
 COORDINADOR DE POLÍTICAS PÚBLICAS, PLANEACIÓN, PROGRAMAS MUNICIPALES Y MEJORA REGULATORIA

NOMBRE FIRMA CARGO



SISTEMA DE COORDINACIÓN HACENDARIA DEL ESTADO DE MÉXICO CON SUS MUNICIPIOS
GUÍA METODOLÓGICA PARA EL SEGUIMIENTO Y EVALUACIÓN DEL PLAN DE DESARROLLO MUNICIPAL VIGENTE



PBRM-08B FICHA TÉCNICA DE SEGUIMIENTO DE INDICADORES 2024
DE GESTIÓN O ESTRATÉGICO

PILAR / EJE TRANSVERSAL:	Pilar 4: Seguridad	
TEMA DE DESARROLLO:	Derechos Humanos	
PROGRAMA PRESUPUESTARIO:	01020401	Derechos Humanos
PROYECTO PRESUPUESTARIO:	010204010102	Protección y defensa de los derechos humanos
OBJETIVO DEL PROGRAMA PRESUPUESTARIO:	Engleba los proyectos orientados a proteger, defender y garantizar los derechos humanos de todas las personas que se encuentren en cada territorio municipal, sin discriminación por condición alguna y fomentar la cultura de los derechos humanos para promover el respeto y la tolerancia entre los individuos en todos los ámbitos de la interrelación social apoyando a las organizaciones sociales que impulsan estas actividades.	
DEPENDENCIA GENERAL:	A00	PRESIDENCIA MUNICIPAL - COORDINACIÓN DE ESTRATEGIA DE SEGURIDAD
DEPENDENCIA AUXILIAR:	102	DERECHOS HUMANOS

ESTRUCTURA DEL INDICADOR PROPÓSITO

NOMBRE DEL INDICADOR:	Tasa de variación en el número de personas atendidas por violación a sus derechos humanos		
FÓRMULA DE CÁLCULO:	((Número de personas atendidas por violación a sus derechos humanos en el año actual/Número de personas atendidas por violación a sus derechos humanos en el año anterior)-1) *100		
INTERPRETACIÓN:	Cuantifica el incremento o disminución de personas atendidas por presuntas violaciones a sus derechos humanos este año contra el año próximo anterior		
DIMENSIÓN QUE ATIENDE:	Eficiencia	FRECUENCIA DE MEDICIÓN:	Anual
DESCRIPCIÓN DEL FACTOR DE COMPARACIÓN:	Personas atendidas por presuntas violaciones a sus derechos humanos en 2022		
ÁMBITO GEOGRÁFICO:	U (Urbano)		
COBERTURA:	Municipio de Naucalpan de Juárez		
LÍNEA BASE:	33		

COMPORTAMIENTO DE LAS VARIABLES DURANTE EL 4. TRIMESTRE

VARIABLE	UNIDAD DE MEDIDA	OPERACIÓN	META ANUAL	AVANCE TRIMESTRAL				AVANCE ACUMULADO			
				PROG.	%	ALCAN.	%	PROG.	%	ALCAN.	%
Número de personas atendidas por violación a sus derechos humanos en el año actual	PERSONAS	SUMABLE	60	60	100.00	56	93.33	60	100.00	56	93.33
Número de personas atendidas por violación a sus derechos humanos en el año actual	PERSONAS	SUMABLE	40	40	100.00	40	100.00	40	100.00	40	100.00

COMPORTAMIENTO DEL INDICADOR

DESCRIPCIÓN DE LA META ANUAL
Se atenderá a la población municipal por violaciones a sus derechos humanos.

4. TRIMESTRE


META ANUAL	AVANCE TRIMESTRAL				AVANCE ACUMULADO			
	PROGRAMADO	ALCAN.	EF %	SEMÁFORO	PROGRAMADO	ALCANZADO	EF %	SEMÁFORO
60	60	56	93.33	VERDE	60	56	93.33	VERDE


DESCRIPCIÓN DE RESULTADOS Y JUSTIFICACIÓN EN CASO DE VARIACIÓN SUPERIOR A +10 POR CIENTO RESPECTO A LO PROGRAMADO

--

EVALUACIÓN DEL INDICADOR

EL ÁREA ALCANZÓ UN NIVEL ADECUADO EN EL CUMPLIMIENTO DEL INDICADOR. SE RECOMIENDA QUE SE SIGA CON LAS MISMAS ESTRATEGIAS PARA EL CUMPLIMIENTO DE LAS METAS.

ELABORÓ		
 MARTÍN MANUEL ANTONIO RIESTRA RODRÍGUEZ COORDINADOR DE ESTRATEGIA DE SEGURIDAD		
NOMBRE	FIRMA	CARGO

Vo. Bo.		
 NAUCALPAN DE JUÁREZ PRESIDENCIA MUNICIPAL DR. LUIS VILLALOBOS GARCÍA COORDINADOR DE POLÍTICAS PÚBLICAS, PLANEACIÓN, PROGRAMAS MUNICIPALES Y MEJORA REGULATORIA		
NOMBRE	FIRMA	CARGO



SISTEMA DE COORDINACIÓN HACENDARIA DEL ESTADO DE MÉXICO CON SUS MUNICIPIOS
GUÍA METODOLÓGICA PARA EL SEGUIMIENTO Y EVALUACIÓN DEL PLAN DE DESARROLLO MUNICIPAL VIGENTE



PBRM-08B FICHA TÉCNICA DE SEGUIMIENTO DE INDICADORES 2024
DE GESTIÓN O ESTRATÉGICO

PILAR / EJE TRANSVERSAL:	Pilar 4: Seguridad	
TEMA DE DESARROLLO:	Derechos Humanos	
PROGRAMA PRESUPUESTARIO:	01020401	Derechos Humanos
PROYECTO PRESUPUESTARIO:	010204010101	Investigación, capacitación, promoción y divulgación de los derechos humanos
OBJETIVO DEL PROGRAMA PRESUPUESTARIO:	Engloba los proyectos orientados a proteger, defender y garantizar los derechos humanos de todas las personas que se encuentren en cada territorio municipal, sin discriminación por condición alguna y fomentar la cultura de los derechos humanos para promover el respeto y la tolerancia entre los individuos en todos los ámbitos de la interrelación social apoyando a las organizaciones sociales que impulsan estas actividades.	
DEPENDENCIA GENERAL:	A00	PRESIDENCIA MUNICIPAL - COORDINACIÓN DE ESTRATEGIA DE SEGURIDAD
DEPENDENCIA AUXILIAR:	102	DERECHOS HUMANOS

ESTRUCTURA DEL INDICADOR COMPONENTE I

NOMBRE DEL INDICADOR:	Porcentaje de capacitaciones en materia de derechos humanos		
FÓRMULA DE CÁLCULO:	$(\text{Capacitaciones en materia de derechos humanos proporcionadas} / \text{Capacitaciones en materia de derechos humanos programadas}) * 100$		
INTERPRETACIÓN:	Muestra el porcentaje de avance en las capacitaciones realizadas contra las programadas		
DIMENSIÓN QUE ATIENDE:	Eficacia	FRECUENCIA DE MEDICIÓN:	Trimestral
DESCRIPCIÓN DEL FACTOR DE COMPARACIÓN:	Capacitaciones programadas para el 2023		
ÁMBITO GEOGRÁFICO:	U (Urbano)		
COBERTURA:	Municipio de Naucalpan de Juárez		
LÍNEA BASE:	75		

COMPORTAMIENTO DE LAS VARIABLES DURANTE EL 4 TRIMESTRE

VARIABLE	UNIDAD DE MEDIDA	OPERACIÓN	META ANUAL	AVANCE TRIMESTRAL				AVANCE ACUMULADO			
				PROG.	%	ALCAN.	%	PROG.	%	ALCAN.	%
Capacitaciones en materia de derechos humanos proporcionadas	CAPACITACIONES	SUMABLE	40	10	25.00	10	100.00	40	100.00	42	105.00
Capacitaciones en materia de derechos humanos programadas	CAPACITACIONES	SUMABLE	40	10	25.00	10	100.00	30	75.00	40	133.33

COMPORTAMIENTO DEL INDICADOR

DESCRIPCIÓN DE LA META ANUAL
Se realizarán capacitaciones en materia de derechos humanos.

4 TRIMESTRE


META ANUAL	AVANCE TRIMESTRAL				AVANCE ACUMULADO			
	PROGRAMADO	ALCAN.	EF %	SEMAFORO	PROGRAMADO	ALCANZADO	EF %	SEMAFORO
40	10	10	100.00	VERDE	40	42	105.00	VERDE


DESCRIPCIÓN DE RESULTADOS Y JUSTIFICACIÓN EN CASO DE VARIACIÓN SUPERIOR A +10 POR CIENTO RESPECTO A LO PROGRAMADO

--

EVALUACIÓN DEL INDICADOR

EL ÁREA ALCANZÓ UN NIVEL ADECUADO EN EL CUMPLIMIENTO DEL INDICADOR. SE RECOMIENDA QUE SE SIGA CON LAS MISMAS ESTRATEGIAS PARA EL CUMPLIMIENTO DE LAS METAS.

ELABORÓ		
 MARTÍN MANUEL ANTONIO RIESTRA RODRÍGUEZ COORDINADOR DE ESTRATEGIA DE SEGURIDAD		
NOMBRE	FIRMA	CARGO

Vo. Bo.		
 NAUCALPAN DE JUÁREZ PRESIDENCIA MUNICIPAL DR. LUIS VILLALOBOS GARCÍA COORDINADOR DE POLÍTICAS PÚBLICAS, PLANEACIÓN, PROGRAMAS MUNICIPALES Y MEJORA REGULATORIA		
NOMBRE	FIRMA	CARGO



SISTEMA DE COORDINACIÓN HACENDARIA DEL ESTADO DE MÉXICO CON SUS MUNICIPIOS
GUÍA METODOLÓGICA PARA EL SEGUIMIENTO Y EVALUACIÓN DEL PLAN DE DESARROLLO MUNICIPAL VIGENTE



PBRM-08B FICHA TÉCNICA DE SEGUIMIENTO DE INDICADORES 2024
DE GESTIÓN O ESTRATÉGICO

PILAR / EJE TRANSVERSAL:	Pilar 4: Seguridad	
TEMA DE DESARROLLO:	Derechos Humanos	
PROGRAMA PRESUPUESTARIO:	01020401	Derechos Humanos
PROYECTO PRESUPUESTARIO:	010204010102	Protección y defensa de los derechos humanos
OBJETIVO DEL PROGRAMA PRESUPUESTARIO:	Engloba los proyectos orientados a proteger, defender y garantizar los derechos humanos de todas las personas que se encuentran en cada territorio municipal, sin discriminación por condición alguna y fomentar la cultura de los derechos humanos para promover el respeto y la tolerancia entre los individuos en todos los ámbitos de la interrelación social apoyando a las organizaciones sociales que impulsan estas actividades.	
DEPENDENCIA GENERAL:	A00	PRESIDENCIA MUNICIPAL - COORDINACIÓN DE ESTRATEGIA DE SEGURIDAD
DEPENDENCIA AUXILIAR:	102	DERECHOS HUMANOS

ESTRUCTURA DEL INDICADOR COMPONENTE Z

NOMBRE DEL INDICADOR:	Porcentaje de asesorías jurídicas otorgadas		
FÓRMULA DE CÁLCULO:	(Número de asesorías otorgadas/Número de asesorías registradas) *100		
INTERPRETACIÓN:	Mide la cantidad de asesorías otorgadas		
DIMENSIÓN QUE ATIENDE:	Eficacia	FRECUENCIA DE MEDICIÓN:	Trimestral
DESCRIPCIÓN DEL FACTOR DE COMPARACIÓN:	Asesorías jurídicas otorgadas		
ÁMBITO GEOGRÁFICO:	U (Urbano)		
COBERTURA:	Municipio de Naucalpan de Juárez		
LÍNEA BASE:	541		

COMPORTAMIENTO DE LAS VARIABLES DURANTE EL 4 TRIMESTRE

VARIABLE	UNIDAD DE MEDIDA	OPERACIÓN	META ANUAL	AVANCE TRIMESTRAL				AVANCE ACUMULADO			
				PROG.	%	ALCAN.	%	PROG.	%	ALCAN.	%
Número de asesorías otorgadas	Asesoría	SUMABLE	600	150	25.00	125	83.33	600	100.00	563	93.83
Número de asesorías otorgadas	Asesoría	SUMABLE	650	130	20.00	130	100.00	480	73.85	650	135.42

COMPORTAMIENTO DEL INDICADOR

DESCRIPCIÓN DE LA META ANUAL
Se registrará el número de personas asistentes a las capacitaciones.

META ANUAL	4 TRIMESTRE				AVANCE ACUMULADO			
	PROGRAMADO	ALCAN.	EF %	SEMÁFORO	PROGRAMADO	ALCANZADO	EF %	SEMÁFORO
600	150	125	83.33	AMARILLO	600	563	93.83	VERDE

DESCRIPCIÓN DE RESULTADOS Y JUSTIFICACIÓN EN CASO DE VARIACIÓN SUPERIOR A +10 POR CIENTO RESPECTO A LO PROGRAMADO

EVALUACIÓN DEL INDICADOR

EL ÁREA ALCANZÓ UN NIVEL REGULAR EN EL CUMPLIMIENTO DEL INDICADOR. SE SOLICITA QUE SE JUSTIFIQUE EL INCUMPLIMIENTO DE LO PROGRAMADO EN LA META Y LAS ESTRATEGIAS QUE OPTARÁN.

ELABORÓ

MARTÍN MANUEL ANTONIO RIESTRA RODRÍGUEZ
COORDINADOR DE ESTRATEGIA DE SEGURIDAD

NOMBRE	FIRMA	CARGO
--------	-------	-------

Vo. Bo.

NAUCALPAN DE JUÁREZ
PRESIDENCIA MUNICIPAL
DR. LUIS VILLALOBOS GARCÍA
COORDINADOR DE POLÍTICAS PÚBLICAS/ PLANEACIÓN, PROGRAMAS MUNICIPALES Y MEJORA REGULATORIA

NOMBRE	FIRMA	CARGO
--------	-------	-------



SISTEMA DE COORDINACIÓN HACENDARIA DEL ESTADO DE MÉXICO CON SUS MUNICIPIOS
GUÍA METODOLÓGICA PARA EL SEGUIMIENTO Y EVALUACIÓN DEL PLAN DE DESARROLLO MUNICIPAL VIGENTE



PBRM-08B FICHA TÉCNICA DE SEGUIMIENTO DE INDICADORES 2024
DE GESTIÓN O ESTRATÉGICO

PILAR / EJE TRANSVERSAL:	Pilar 4: Seguridad	
TEMA DE DESARROLLO:	Derechos Humanos	
PROGRAMA PRESUPUESTARIO:	01020401	Derechos Humanos
PROYECTO PRESUPUESTARIO:	010204010102	Protección y defensa de los derechos humanos
OBJETIVO DEL PROGRAMA PRESUPUESTARIO:	Engloba los proyectos orientados a proteger, defender y garantizar los derechos humanos de todas las personas que se encuentran en cada territorio municipal, sin discriminación por condición alguna y fomentar la cultura de los derechos humanos para promover el respeto y la tolerancia entre los individuos en todos los ámbitos de la interrelación social apoyando a las organizaciones sociales que impulsan estas actividades.	
DEPENDENCIA GENERAL:	A00	PRESIDENCIA MUNICIPAL - COORDINACIÓN DE ESTRATEGIA DE SEGURIDAD
DEPENDENCIA AUXILIAR:	102	DERECHOS HUMANOS

ESTRUCTURA DEL INDICADOR COMPONENTES

NOMBRE DEL INDICADOR:	Porcentaje de seguimiento a casos de presuntas violaciones a los derechos humanos		
FÓRMULA DE CÁLCULO:	(Casos de presuntas violaciones a los derechos humanos concluidos/Casos de presuntas violaciones a los derechos humanos recibidos) *100		
INTERPRETACIÓN:	Muestra la cantidad de quejas iniciadas contra la cantidad de quejas concluidas		
DIMENSIÓN QUE ATIENDE:	Eficacia	FRECUENCIA DE MEDICIÓN:	Trimestral
DESCRIPCIÓN DEL FACTOR DE COMPARACIÓN:	casos de presuntas violaciones a los derechos humanos		
ÁMBITO GEOGRÁFICO:	U (Urbano)		
COBERTURA:	Municipio de Naucalpan de Juárez		
LÍNEA BASE:	33		

COMPORTAMIENTO DE LAS VARIABLES DURANTE EL 4 TRIMESTRE

VARIABLE	UNIDAD DE MEDIDA	OPERACIÓN	META ANUAL	AVANCE TRIMESTRAL				AVANCE ACUMULADO			
				PROG.	%	ALCAN.	%	PROG.	%	ALCAN.	%
Casos de presuntas violaciones a los derechos humanos concluidos	QUEJAS	SUMABLE	60	15	25.00	18	120.00	60	100.00	56	93.33
Casos de presuntas violaciones a los derechos humanos recibidos	QUEJAS	SUMABLE	50	10	20.00	10	100.00	35	70.00	50	142.86

COMPORTAMIENTO DEL INDICADOR

DESCRIPCIÓN DE LA META ANUAL
Se dará seguimiento a las quejas recibidas por presuntas violaciones a los derechos humanos.

4 TRIMESTRE

META ANUAL	AVANCE TRIMESTRAL				AVANCE ACUMULADO			
	PROGRAMADO	ALCAN.	EF %	SEMÁFORO	PROGRAMADO	ALCANZADO	EF %	SEMÁFORO
60	15	18	120.00	MORADO	60	56	93.33	VERDE


DESCRIPCIÓN DE RESULTADOS Y JUSTIFICACIÓN EN CASO DE VARIACIÓN SUPERIOR A +10 POR CIENTO RESPECTO A LO PROGRAMADO

--

EVALUACIÓN DEL INDICADOR

EL ÁREA ALCANZÓ UN NIVEL SOBREPASADO EN EL CUMPLIMIENTO DEL INDICADOR. SE SOLICITA QUE SE JUSTIFIQUE EL INCUMPLIMIENTO DE LO PROGRAMADO EN LA META Y LAS ESTRATEGIAS QUE OPTARÁN
--

ELABORÓ		
 MARTÍN MANUEL ANTONIO RIESTRA RODRÍGUEZ COORDINADOR DE ESTRATEGIA DE SEGURIDAD		
NOMBRE	FIRMA	CARGO

Vo.Bo.		
 DR. LUIS VILLALOBOS GARCÍA COORDINADOR DE POLÍTICAS PÚBLICAS, PLANEACIÓN, PROGRAMAS MUNICIPALES Y MEJORA REGULATORIA		
NOMBRE	FIRMA	CARGO



SISTEMA DE COORDINACIÓN HACENDARIA DEL ESTADO DE MÉXICO CON SUS MUNICIPIOS
GUÍA METODOLÓGICA PARA EL SEGUIMIENTO Y EVALUACIÓN DEL PLAN DE DESARROLLO MUNICIPAL VIGENTE



NAUCALPAN
DE JUÁREZ

PBRM-08B FICHA TÉCNICA DE SEGUIMIENTO DE INDICADORES 2024
DE GESTIÓN O ESTRATÉGICO

PILAR / EJE TRANSVERSAL:	Pilar 4: Seguridad	
TEMA DE DESARROLLO:	Derechos Humanos	
PROGRAMA PRESUPUESTARIO:	01020401	Derechos Humanos
PROYECTO PRESUPUESTARIO:	010204010101	Investigación, capacitación, promoción y divulgación de los derechos humanos
OBJETIVO DEL PROGRAMA PRESUPUESTARIO:	Engloba los proyectos orientados a proteger, defender y garantizar los derechos humanos de todas las personas que se encuentren en cada territorio municipal, sin discriminación por condición alguna y fomentar la cultura de los derechos humanos para promover el respeto y la tolerancia entre los individuos en todos los ámbitos de la interrelación social apoyando a las organizaciones sociales que impulsan estas actividades.	
DEPENDENCIA GENERAL:	A00	PRESIDENCIA MUNICIPAL - COORDINACIÓN DE ESTRATEGIA DE SEGURIDAD
DEPENDENCIA AUXILIAR:	102	DERECHOS HUMANOS

ESTRUCTURA DEL INDICADOR: ACTIVIDAD 1.1

NOMBRE DEL INDICADOR:	Porcentaje de personas asistentes a las capacitaciones		
FÓRMULA DE CÁLCULO:	(Número de personas asistentes a las capacitaciones/Población municipal) *100		
INTERPRETACIÓN:	Muestra el porcentaje de habitantes capacitados respecto al total de la población		
DIMENSIÓN QUE ATIENDE:	Eficacia	FRECUENCIA DE MEDICIÓN:	Trimestral
DESCRIPCIÓN DEL FACTOR DE COMPARACIÓN:	Habitantes en el municipio de Naucalpan		
ÁMBITO GEOGRÁFICO:	U (Urbano)		
COBERTURA:	Municipio de Naucalpan de Juárez		
LÍNEA BASE:	1561		

COMPORTAMIENTO DE LAS VARIABLES DURANTE EL 4º TRIMESTRE

VARIABLE	UNIDAD DE MEDIDA	OPERACIÓN	META ANUAL	AVANCE TRIMESTRAL				AVANCE ACUMULADO			
				PROG.	%	ALCAN.	%	PROG.	%	ALCAN.	%
Número de personas asistentes a las capacitaciones	PERSONAS	SUMABLE	1200	300	25.00	311	103.67	1200	100.00	1249	104.08
Número de personas asistentes a las capacitaciones	PERSONAS	VALOR ACTUAL	834434	834434	100.00	834434	100.00	834434	100.00	834434	100.00

COMPORTAMIENTO DEL INDICADOR

DESCRIPCIÓN DE LA META ANUAL
Se registrará el número de personas asistentes a las capacitaciones.


META ANUAL	4º TRIMESTRE				AVANCE ACUMULADO			
	PROGRAMADO	ALCAN.	EF %	SEMÁFORO	PROGRAMADO	ALCANZADO	EF %	SEMÁFORO
1200	300	311	103.67	VERDE	1200	1249	104.08	VERDE


DESCRIPCIÓN DE RESULTADOS Y JUSTIFICACIÓN EN CASO DE VARIACIÓN SUPERIOR A +10 POR CIENTO RESPECTO A LO PROGRAMADO

--

EVALUACIÓN DEL INDICADOR

EL ÁREA ALCANZÓ UN NIVEL ADECUADO EN EL CUMPLIMIENTO DEL INDICADOR. SE RECOMIENDA QUE SE SIGA CON LAS MISMAS ESTRATEGIAS PARA EL CUMPLIMIENTO DE LAS METAS.

ELABORO		
 MARTÍN MANUEL ANTONIO RIESTRA RODRÍGUEZ COORDINADOR DE ESTRATEGIA DE SEGURIDAD		
NOMBRE	FIRMA	CARGO

Vc. Co.  NAUCALPAN DE JUÁREZ PRESIDENCIA DR. LUIS VILALOBOS GARCÍA COORDINADOR DE POLÍTICAS PÚBLICAS, PLANEACIÓN, PROGRAMAS MUNICIPALES Y MEJORA REGULATORIA		
NOMBRE	FIRMA	CARGO



SISTEMA DE COORDINACIÓN HACENDARIA DEL ESTADO DE MÉXICO CON SUS MUNICIPIOS
 GUÍA METODOLÓGICA PARA EL SEGUIMIENTO Y EVALUACIÓN DEL PLAN DE DESARROLLO MUNICIPAL VIGENTE



PBRM-08B FICHA TÉCNICA DE SEGUIMIENTO DE INDICADORES 2024
 DE GESTIÓN O ESTRATÉGICO

PILAR / EJE TRANSVERSAL:	Pilar 4: Seguridad	
TEMA DE DESARROLLO:	Derechos Humanos	
PROGRAMA PRESUPUESTARIO:	01020401	Derechos Humanos
PROYECTO PRESUPUESTARIO:	010204010101	Investigación, capacitación, promoción y divulgación de los derechos humanos
OBJETIVO DEL PROGRAMA PRESUPUESTARIO:	Engloba los proyectos orientados a proteger, defender y garantizar los derechos humanos de todas las personas que se encuentren en cada territorio municipal, sin discriminación por condición alguna y fomentar la cultura de los derechos humanos para promover el respeto y la tolerancia entre los individuos en todos los ámbitos de la interrelación social apoyando a las organizaciones sociales que impulsan estas actividades.	
DEPENDENCIA GENERAL:	A00	PRESIDENCIA MUNICIPAL - COORDINACIÓN DE ESTRATEGIA DE SEGURIDAD
DEPENDENCIA AUXILIAR:	102	DERECHOS HUMANOS

ESTRUCTURA DEL INDICADOR ACTIVIDAD 1.2

NOMBRE DEL INDICADOR:	Porcentaje de servidores públicos Municipales capacitados		
FÓRMULA DE CÁLCULO:	(Servidores públicos municipales capacitados en materia de Derechos humanos/Total de Servidores públicos municipales) *100		
INTERPRETACIÓN:	Muestra El porcentaje de servidores públicos capacitados respecto al total de los servidores públicos del municipio		
DIMENSIÓN QUE ATIENDE:	Eficacia	FRECUENCIA DE MEDICIÓN:	Trimestral
DESCRIPCIÓN DEL FACTOR DE COMPARACIÓN:	Servidores públicos de Naucalpan		
ÁMBITO GEOGRÁFICO:	U (Urbano)		
COBERTURA:	Municipio de Naucalpan de Juárez		
LÍNEA BASE:	717		

COMPORTAMIENTO DE LAS VARIABLES DURANTE EL 4 TRIMESTRE

VARIABLE	UNIDAD DE MEDIDA	OPERACIÓN	META ANUAL	AVANCE TRIMESTRAL				AVANCE ACUMULADO			
				PROG.	%	ALCAN.	%	PROG.	%	ALCAN.	%
Servidores públicos municipales capacitados en materia de Derechos humanos	Servidor Público	SUMABLE	800	200	25.00	275	137.50	800	100.00	866	108.25
Servidores públicos municipales capacitados en materia de Derechos humanos	Servidor Público	VALOR ACTUAL	7142	7142	100.00	7142	100.00	7142	100.00	7142	100.00

COMPORTAMIENTO DEL INDICADOR

DESCRIPCIÓN DE LA META ANUAL
Se realizarán capacitaciones a los servidores públicos

META ANUAL	4 TRIMESTRE				AVANCE ACUMULADO			
	PROGRAMADO	ALCAN.	EF %	SEMAFORO	PROGRAMADO	ALCANZADO	EF %	SEMAFORO
800	200	275	137.50	MORADO	800	866	108.25	VERDE

DESCRIPCIÓN DE RESULTADOS Y JUSTIFICACIÓN EN CASO DE VARIACIÓN SUPERIOR A +10 POR CIENTO RESPECTO A LO PROGRAMADO

EVALUACIÓN DEL INDICADOR

EL ÁREA ALCANZÓ UN NIVEL SOBREPASADO EN EL CUMPLIMIENTO DEL INDICADOR. SE SOLICITA QUE SE JUSTIFIQUE EL INCUMPLIMIENTO DE LO PROGRAMADO EN LA META Y LAS ESTRATEGIAS QUE OPTARÁN
--

ELABORO

MARTÍN MANUEL ANTONIO RIESTRA RODRÍGUEZ
 COORDINADOR DE ESTRATEGIA DE SEGURIDAD

NOMBRE FIRMA CARGO

Vg. Co.

NAUCALPAN DE JUÁREZ

PRESIDENCIA

DR. LUIS VILLALOBOS GARCÍA

COORDINADOR DE POLÍTICAS PÚBLICAS, PLANEACIÓN, PROGRAMAS MUNICIPALES Y MEJORA REGULATORIA

NOMBRE FIRMA CARGO



SISTEMA DE COORDINACIÓN HACENDARIA DEL ESTADO DE MÉXICO CON SUS MUNICIPIOS
GUÍA METODOLÓGICA PARA EL SEGUIMIENTO Y EVALUACIÓN DEL PLAN DE DESARROLLO MUNICIPAL VIGENTE



PBRM-03B FICHA TÉCNICA DE SEGUIMIENTO DE INDICADORES 2024
DE GESTIÓN O ESTRATÉGICO

PILAR / EJE TRANSVERSAL:	Pilar 4: Seguridad	
TEMA DE DESARROLLO:	Derechos Humanos	
PROGRAMA PRESUPUESTARIO:	01020401	Derechos Humanos
PROYECTO PRESUPUESTARIO:	010204010101	Investigación, capacitación, promoción y divulgación de los derechos humanos
OBJETIVO DEL PROGRAMA PRESUPUESTARIO:	Engloba los proyectos orientados a proteger, defender y garantizar los derechos humanos de todas las personas que se encuentren en cada territorio municipal, sin discriminación por condición alguna y fomentar la cultura de los derechos humanos para promover el respeto y la tolerancia entre los individuos en todos los ámbitos de la interrelación social apoyando a las organizaciones sociales que impulsan estas actividades.	
DEPENDENCIA GENERAL:	A00	PRESIDENCIA MUNICIPAL - COORDINACIÓN DE ESTRATEGIA DE SEGURIDAD
DEPENDENCIA AUXILIAR:	102	DERECHOS HUMANOS

ESTRUCTURA DEL INDICADOR ACTIVIDADES

NOMBRE DEL INDICADOR:	Porcentaje de campañas de sensibilización e información realizadas		
FÓRMULA DE CÁLCULO:	(Campañas de sensibilización e información realizadas/Campañas de sensibilización e información programadas) *100		
INTERPRETACIÓN:	Muestra el porcentaje de avance entre las campañas programadas contra las realizadas		
DIMENSIÓN QUE ATIENDE:	Eficacia	FRECUENCIA DE MEDICIÓN:	Trimestral
DESCRIPCIÓN DEL FACTOR DE COMPARACIÓN:	Numero de campañas programadas		
ÁMBITO GEOGRÁFICO:	U (Urbano)		
COBERTURA:	Municipio de Naucalpan de Juárez		
LÍNEA BASE:	3		

COMPORTAMIENTO DE LAS VARIABLES DURANTE EL 4 TRIMESTRE

VARIABLE	UNIDAD DE MEDIDA	OPERACIÓN	META ANUAL	AVANCE TRIMESTRAL				AVANCE ACUMULADO			
				PROG.	%	ALCAN.	%	PROG.	%	ALCAN.	%
Campañas de sensibilización e información realizadas	CAMPAÑAS	SUMABLE	4	1	25.00	1	100.00	4	100.00	4	100.00
Campañas de sensibilización e información realizadas	CAMPAÑAS	SUMABLE	4	1	25.00	1	100.00	3	75.00	4	133.33

COMPORTAMIENTO DEL INDICADOR

DESCRIPCIÓN DE LA META ANUAL
Se realizaran campañas de Información permanentes

4 TRIMESTRE

META ANUAL	AVANCE TRIMESTRAL				AVANCE ACUMULADO			
	PROGRAMADO	ALCAN.	EF %	SEMAFORO	PROGRAMADO	ALCANZADO	EF %	SEMAFORO
4	1	1	100.00	VERDE	4	4	100.00	VERDE


DESCRIPCIÓN DE RESULTADOS Y JUSTIFICACIÓN EN CASO DE VARIACIÓN SUPERIOR A +10 POR CIENTO RESPECTO A LO PROGRAMADO

--

EVALUACIÓN DEL INDICADOR

EL ÁREA ALCANZÓ UN NIVEL ADECUADO EN EL CUMPLIMIENTO DEL INDICADOR. SE RECOMIENDA QUE SE SIGA CON LAS MISMAS ESTRATEGIAS PARA EL CUMPLIMIENTO DE LAS METAS.

ELABORÓ

 MARTÍN MANUEL ANTONIO RIESTRA RODRÍGUEZ COORDINADOR DE ESTRATEGIA DE SEGURIDAD		
NOMBRE	FIRMA	CARGO

Vo. Bo.

 DR. LUIS VILLALBOS GARCÍA COORDINADOR DE POLÍTICAS PÚBLICAS, PLANEACIÓN, PROGRAMAS MUNICIPALES Y MEJORA REGULATORIA		
NOMBRE	FIRMA	CARGO



SISTEMA DE COORDINACIÓN HACENDARIA DEL ESTADO DE MÉXICO CON SUS MUNICIPIOS
GUÍA METODOLÓGICA PARA EL SEGUIMIENTO Y EVALUACIÓN DEL PLAN DE DESARROLLO MUNICIPAL VIGENTE



PBRM-08B FICHA TÉCNICA DE SEGUIMIENTO DE INDICADORES 2024
DE GESTIÓN O ESTRATÉGICO

PILAR / EJE TRANSVERSAL:	Pilar 4: Seguridad	
TEMA DE DESARROLLO:	Derechos Humanos	
PROGRAMA PRESUPUESTARIO:	01020401	Derechos Humanos
PROYECTO PRESUPUESTARIO:	010204010101	Investigación, capacitación, promoción y divulgación de los derechos humanos
OBJETIVO DEL PROGRAMA PRESUPUESTARIO:	Engloba los proyectos orientados a proteger, defender y garantizar los derechos humanos de todas las personas que se encuentran en cada territorio municipal, sin discriminación por condición alguna y fomentar la cultura de los derechos humanos para promover el respeto y la tolerancia entre los individuos en todos los ámbitos de la interrelación social apoyando a las organizaciones sociales que impulsan estas actividades.	
DEPENDENCIA GENERAL:	A00	PRESIDENCIA MUNICIPAL - COORDINACIÓN DE ESTRATEGIA DE SEGURIDAD
DEPENDENCIA AUXILIAR:	102	DERECHOS HUMANOS

ESTRUCTURA DEL INDICADOR: Actividad 2.a

NOMBRE DEL INDICADOR:	Porcentaje de solicitudes de intervención		
FÓRMULA DE CÁLCULO:	$(\text{Solicitudes de intervención solventadas} / \text{Solicitudes de intervención presentadas}) * 100$		
INTERPRETACIÓN:	Muestra el porcentaje de solicitudes concluidas contra el número de solicitudes presentadas		
DIMENSIÓN QUE ATIENDE:	Eficacia	FRECUENCIA DE MEDICIÓN:	Trimestral
DESCRIPCIÓN DEL FACTOR DE COMPARACIÓN:	Asesorías y/u orientaciones a personas en situación de vulnerabilidad programadas en el año 2022: 800		
ÁMBITO GEOGRÁFICO:	U (Urbano)		
COBERTURA:	Municipio de Naucalpan de Juárez		
LÍNEA BASE:	581		

COMPORTAMIENTO DE LAS VARIABLES DURANTE EL 4 TRIMESTRE

VARIABLE	UNIDAD DE MEDIDA	OPERACIÓN	META ANUAL	AVANCE TRIMESTRAL				AVANCE ACUMULADO			
				PROG.	%	ALCAN.	%	PROG.	%	ALCAN.	%
Solicitudes de intervención solventadas	SOLICITUDES	SUMABLE	60	15	25.00	18	120.00	60	100.00	56	93.33
Solicitudes de intervención solventadas	SOLICITUDES	SUMABLE	50	10	20.00	10	100.00	35	70.00	50	142.86

COMPORTAMIENTO DEL INDICADOR

DESCRIPCIÓN DE LA META ANUAL
Se registra el número de intervenciones solicitadas


META ANUAL	4 TRIMESTRE				AVANCE ACUMULADO			
	PROGRAMADO	ALCAN.	EF %	SEMAFORO	PROGRAMADO	ALCANZADO	EF %	SEMAFORO
60	15	18	120.00	MORADO	60	56	93.33	VERDE

DESCRIPCIÓN DE RESULTADOS Y JUSTIFICACIÓN EN CASO DE VARIACIÓN SUPERIOR A +-10 POR CIENTO RESPECTO A LO PROGRAMADO

--

EVALUACIÓN DEL INDICADOR

EL ÁREA ALCANZÓ UN NIVEL SOBREPASADO EN EL CUMPLIMIENTO DEL INDICADOR. SE SOLICITA QUE SE JUSTIFIQUE EL INCUMPLIMIENTO DE LO PROGRAMADO EN LA META Y LAS ESTRATEGIAS QUE OPTARAN.

ELABORÓ		
 MARTÍN MANUEL ANTONIO RIESTRA RODRÍGUEZ COORDINADOR DE ESTRATEGIA DE SEGURIDAD		
NOMBRE	FIRMA	CARGO

 DR. LUIS VILALOBOS GARCÍA COORDINADOR DE POLÍTICAS PÚBLICAS, PLANEACIÓN, PROGRAMAS MUNICIPALES Y MEJORA REGULATORIA		
NOMBRE	FIRMA	CARGO



SISTEMA DE COORDINACIÓN HACENDARIA DEL ESTADO DE MÉXICO CON SUS MUNICIPIOS
GUÍA METODOLÓGICA PARA EL SEGUIMIENTO Y EVALUACIÓN DEL PLAN DE DESARROLLO MUNICIPAL VIGENTE

PBRM-08B FICHA TÉCNICA DE SEGUIMIENTO DE INDICADORES 2024
DE GESTIÓN O ESTRATÉGICO



PILAR / EJE TRANSVERSAL:	Pilar 4: Seguridad	
TEMA DE DESARROLLO:	Derechos Humanos	
PROGRAMA PRESUPUESTARIO:	01020401	Derechos Humanos
PROYECTO PRESUPUESTARIO:	010204010101	Investigación, capacitación, promoción y divulgación de los derechos humanos
OBJETIVO DEL PROGRAMA PRESUPUESTARIO:	Engloba los proyectos orientados a proteger, defender y garantizar los derechos humanos de todas las personas que se encuentren en cada territorio municipal, sin discriminación por condición alguna y fomentar la cultura de los derechos humanos para promover el respeto y la tolerancia entre los individuos en todos los ámbitos de la interrelación social apoyando a las organizaciones sociales que impulsan estas actividades.	
DEPENDENCIA GENERAL:	A00	PRESIDENCIA MUNICIPAL - COORDINACIÓN DE ESTRATEGIA DE SEGURIDAD
DEPENDENCIA AUXILIAR:	102	DERECHOS HUMANOS

ESTRUCTURA DEL INDICADOR - ACTIVIDADES

NOMBRE DEL INDICADOR:	Porcentaje de cumplimiento de orientaciones caso		
FÓRMULA DE CÁLCULO:	(Orientaciones – caso revisados y validados para conclusión/Orientaciones – caso en seguimiento) *100		
INTERPRETACIÓN:	Muestra la cantidad de orientaciones iniciadas contra la cantidad de orientaciones concluidas		
DIMENSIÓN QUE ATIENDE:	Eficacia	FRECUENCIA DE MEDICIÓN:	Trimestral
DESCRIPCIÓN DEL FACTOR DE COMPARACIÓN:	Asesorías y/u orientaciones a personas en situación de vulnerabilidad programadas en el año 2022: 800		
ÁMBITO GEOGRÁFICO:	U (Urbano)		
COBERTURA:	Municipio de Naucalpan de Juárez		
LÍNEA BASE:	581		

COMPORTAMIENTO DE LAS VARIABLES DURANTE EL 4 TRIMESTRE

VARIABLE	UNIDAD DE MEDIDA	OPERACIÓN	META ANUAL	AVANCE TRIMESTRAL				AVANCE ACUMULADO			
				PROG.	%	ALCAN.	%	PROG.	%	ALCAN.	%
Orientaciones – caso revisados y validados para conclusión	ORIENTACIONES	SUMABLE	60	15	25.00	18	120.00	60	100.00	56	93.33
Orientaciones – caso revisados y validados para conclusión	ORIENTACIONES	SUMABLE	50	10	20.00	10	100.00	35	70.00	50	142.86

COMPORTAMIENTO DEL INDICADOR

DESCRIPCIÓN DE LA META ANUAL
Se brindará orientación de acciones en beneficio de las personas en situación de vulnerabilidad y/o discriminación

META ANUAL	4 TRIMESTRE				AVANCE ACUMULADO			
	PROGRAMADO	ALCAN.	EF%	SEMÁFORO	PROGRAMADO	ALCANZADO	EF%	SEMÁFORO
60	15	18	120.00	MORADO	60	56	93.33	VERDE

DESCRIPCIÓN DE RESULTADOS Y JUSTIFICACIÓN EN CASO DE VARIACIÓN SUPERIOR A +10 POR CIENTO RESPECTO A LO PROGRAMADO

EVALUACIÓN DEL INDICADOR

EL ÁREA ALCANZO UN NIVEL SOBREPASADO EN EL CUMPLIMIENTO DEL INDICADOR. SE SOLICITA QUE SE JUSTIFIQUE EL INCUMPLIMIENTO DE LO PROGRAMADO EN LA META Y LAS ESTRATEGIAS QUE OPTARAN.

ELABORO
MARTÍN MANUEL ANTONIO RIESTRA RODRÍGUEZ
COORDINADOR DE ESTRATEGIA DE SEGURIDAD

NOMBRE	FIRMA	CARGO
--------	-------	-------

Vo. Bo.
NAUCALPAN DE JUÁREZ
PRESIDENCIA MUNICIPAL
DR. LUIS VILA LOBOS GARCÍA
COORDINADOR DE POLÍTICAS PÚBLICAS, PLANEACIÓN, PROGRAMAS MUNICIPALES Y MEJORA REGULATORIA

NOMBRE	FIRMA	CARGO
--------	-------	-------



SISTEMA DE COORDINACIÓN HACENDARIA DEL ESTADO DE MÉXICO CON SUS MUNICIPIOS
GUÍA METODOLÓGICA PARA EL SEGUIMIENTO Y EVALUACIÓN DEL PLAN DE DESARROLLO MUNICIPAL VIGENTE

PBRM-03B FICHA TÉCNICA DE SEGUIMIENTO DE INDICADORES 2024
DE GESTIÓN O ESTRATÉGICO



FILAR / EJE TRANSVERSAL:	Pilar 4: Seguridad	
TEMA DE DESARROLLO:	Seguridad con visión ciudadana	
PROGRAMA PRESUPUESTARIO:	01070101	Seguridad pública
PROYECTO PRESUPUESTARIO:	010701010107	Vinculación, participación, prevención y denuncia social
OBJETIVO DEL PROGRAMA PRESUPUESTARIO:	Incluye los proyectos orientados a combatir la inseguridad pública con estricto apego a la ley para erradicar la impunidad y la corrupción, mediante la profesionalización de los cuerpos de seguridad, modificando los métodos y programas de estudio para humanizarlos, dignificarlos y hacerlos más eficientes, aplicando sistemas de reclutamiento y selección confiable y riguroso proceso estandarizado de evaluación, así como promover la participación social en acciones preventivas del delito.	
DEPENDENCIA GENERAL:	A00	PRESIDENCIA MUNICIPAL - COORDINACIÓN DE ESTRATEGIA DE SEGURIDAD
DEPENDENCIA AUXILIAR:	104	SEGURIDAD PÚBLICA

ESTRUCTURA DEL INDICADOR - COMPONENTES

NOMBRE DEL INDICADOR:	Promedio de personas participantes en acciones y eventos de prevención del delito		
FÓRMULA DE CÁLCULO:	(Total de asistentes en las acciones y eventos de prevención/Total de eventos y acciones de prevención)		
INTERPRETACIÓN:	Impartir clases de diferentes disciplinas deportivas, culturales que promuevan la prevención del delito		
DIMENSIÓN QUE ATIENDE:	Eficiencia	FRECUENCIA DE MEDICIÓN:	Semestral
DESCRIPCIÓN DEL FACTOR DE COMPARACIÓN:	Número de personas beneficiadas en año anterior		
ÁMBITO GEOGRÁFICO:	U (Urbano)		
COBERTURA:	Municipio de Naucalpan de Juárez		
LÍNEA BASE:	787		

COMPORTAMIENTO DE LAS VARIABLES DURANTE EL 4 TRIMESTRE

VARIABLE	UNIDAD DE MEDIDA	OPERACIÓN	META ANUAL	AVANCE TRIMESTRAL				AVANCE ACUMULADO			
				PROG.	%	ALCAN.	%	PROG.	%	ALCAN.	%
Total de asistentes en las acciones y eventos de prevención	Persona	SUMABLE	10000	5000	50.00	5194	103.88	10000	100.00	11099	110.99
Total de asistentes en las acciones y eventos de prevención	Acciones	SUMABLE	900	450	50.00	450	100.00	900	100.00	900	100.00

COMPORTAMIENTO DEL INDICADOR

DESCRIPCIÓN DE LA META ANUAL
Asistentes a las diferentes acciones para prevenir la violencia a través del deporte, la cultura y la recreación sana

4 TRIMESTRE


META ANUAL	AVANCE TRIMESTRAL				AVANCE ACUMULADO			
	PROGRAMADO	ALCAN.	EF %	SEMAFORO	PROGRAMADO	ALCANZADO	EF %	SEMAFORO
10000	5000	5194	103.88	VERDE	10000	11099	110.99	VERDE

DESCRIPCIÓN DE RESULTADOS Y JUSTIFICACIÓN EN CASO DE VARIACIÓN SUPERIOR A +-10 POR CIENTO RESPECTO A LO PROGRAMADO

--

EVALUACIÓN DEL INDICADOR

EL ÁREA ALCANZÓ UN NIVEL ADECUADO EN EL CUMPLIMIENTO DEL INDICADOR. SE RECOMIENDA QUE SE SIGA CON LAS MISMAS ESTRATEGIAS PARA EL CUMPLIMIENTO DE LAS METAS.

ELABORÓ		
 MARTÍN MANUEL ANTONIO RIESTRA RODRÍGUEZ COORDINADOR DE ESTRATEGIA DE SEGURIDAD		
NOMBRE	FIRMA	CARGO

Va. Bo.  NAUCALPAN DE JUÁREZ PRESIDENCIA DR. LUIS VILLALOBOS GARCÍA COORDINADOR DE POLÍTICAS PÚBLICAS, PLANEACIÓN, PROGRAMAS MUNICIPALES Y MEJORA REGULATORIA		
NOMBRE	FIRMA	CARGO



SISTEMA DE COORDINACIÓN HACENDARIA DEL ESTADO DE MÉXICO CON SUS MUNICIPIOS
GUÍA METODOLÓGICA PARA EL SEGUIMIENTO Y EVALUACIÓN DEL PLAN DE DESARROLLO MUNICIPAL VIGENTE



PBRM-08B FICHA TÉCNICA DE SEGUIMIENTO DE INDICADORES 2024
DE GESTIÓN O ESTRATÉGICO

PILAR / EJE TRANSVERSAL:	Pilar 4: Seguridad	
TEMA DE DESARROLLO:	Seguridad con visión ciudadana	
PROGRAMA PRESUPUESTARIO:	01070101	Seguridad pública
PROYECTO PRESUPUESTARIO:	010701010107	Vinculación, participación, prevención y denuncia social
OBJETIVO DEL PROGRAMA PRESUPUESTARIO:	Incluye los proyectos orientados a combatir la inseguridad pública con estricto apego a la ley para erradicar la impunidad y la corrupción, mediante la profesionalización de los cuerpos de seguridad, modificando los métodos y programas de estudio para humanizarlos, dignificarlos y hacerlos más eficientes, aplicando sistemas de reclutamiento y selección confiable y riguroso proceso estandarizado de evaluación, así como promover la participación social en acciones preventivas del delito.	
DEPENDENCIA GENERAL:	A00	PRESIDENCIA MUNICIPAL - COORDINACIÓN DE ESTRATEGIA DE SEGURIDAD
DEPENDENCIA AUXILIAR:	104	SEGURIDAD PÚBLICA

ESTRUCTURA DEL INDICADOR ACTIVIDAD 4.1

NOMBRE DEL INDICADOR:	Porcentaje de eficiencia en la elaboración del Diagnóstico Municipal de Prevención Social de la Violencia y la Delincuencia		
FÓRMULA DE CÁLCULO:	(Diagnóstico Municipal de Prevención Social de la Violencia y la Delincuencia realizado/Diagnóstico Programado) * 100		
INTERPRETACIÓN:	Elaboración del Diagnóstico de Prevención Social de la Violencia y la Delincuencia a través de los resultados de las encuestas para la identificación de factores de riesgo		
DIMENSIÓN QUE ATIENDE:	Eficiencia	FRECUENCIA DE MEDICIÓN:	Trimestral
DESCRIPCIÓN DEL FACTOR DE COMPARACIÓN:	Número de encuestas realizadas el año anterior		
ÁMBITO GEOGRÁFICO:	U (Urbano)		
COBERTURA:	Municipio de Naucalpan de Juárez		
LÍNEA BASE:	5312		

COMPORTAMIENTO DE LAS VARIABLES DURANTE EL 4 TRIMESTRE

VARIABLE	UNIDAD DE MEDIDA	OPERACIÓN	META ANUAL	AVANCE TRIMESTRAL				AVANCE ACUMULADO			
				PROG.	%	ALCAN.	%	PROG.	%	ALCAN.	%
Diagnóstico Municipal de Prevención Social de la Violencia y la Delincuencia realizado	Encuestas	SUMABLE	6400	1600	25.00	3232	202.00	6400	100.00	6400	100.00
Diagnóstico Municipal de Prevención Social de la Violencia y la Delincuencia realizado	Diagnóstico	SUMABLE	6400	1600	25.00	1600	100.00	4800	75.00	6400	133.33

COMPORTAMIENTO DEL INDICADOR

DESCRIPCIÓN DE LA META ANUAL
Levantar encuestas de percepción, victimización y factores de riesgo

4 TRIMESTRE

META ANUAL	AVANCE TRIMESTRAL				AVANCE ACUMULADO			
	PROGRAMADO	ALCAN.	EF %	SEMAFORO	PROGRAMADO	ALCANZADO	EF %	SEMAFORO
6400	1600	3232	202.00	MORADO	6400	6400	100.00	VERDE

DESCRIPCIÓN DE RESULTADOS Y JUSTIFICACIÓN EN CASO DE VARIACIÓN SUPERIOR A +10 POR CIENTO RESPECTO A LO PROGRAMADO

--

EVALUACIÓN DEL INDICADOR

EL ÁREA ALCANZÓ UN NIVEL SOBREPASADO EN EL CUMPLIMIENTO DEL INDICADOR. SE SOLICITA QUE SE JUSTIFIQUE EL INCUMPLIMIENTO DE LO PROGRAMADO EN LA META Y LAS ESTRATEGIAS QUE OPTARÁN
--

ELABORO

 MARTÍN MANUEL ANTONIO RIESTRA RODRÍGUEZ COORDINADOR DE ESTRATEGIA DE SEGURIDAD		
NOMBRE	FIRMA	CARGO

Vg. Bo.

 DR. LUIS VILLALOBOS GARCÍA COORDINADOR DE POLÍTICAS PÚBLICAS, PLANEACIÓN, PROGRAMAS MUNICIPALES Y MEJORA REGULATORIA		
NOMBRE	FIRMA	CARGO



SISTEMA DE COORDINACIÓN HACENDARIA DEL ESTADO DE MÉXICO CON SUS MUNICIPIOS
GUÍA METODOLÓGICA PARA EL SEGUIMIENTO Y EVALUACIÓN DEL PLAN DE DESARROLLO MUNICIPAL VIGENTE



PBRM-08B FICHA TÉCNICA DE SEGUIMIENTO DE INDICADORES 2024
DE GESTIÓN O ESTRATÉGICO

PILAR / EJE TRANSVERSAL:	Pilar 4: Seguridad	
TEMA DE DESARROLLO:	Seguridad con visión ciudadana	
PROGRAMA PRESUPUESTARIO:	01070101	Seguridad pública
PROYECTO PRESUPUESTARIO:	010701010107	Vinculación, participación, prevención y denuncia social
OBJETIVO DEL PROGRAMA PRESUPUESTARIO:	Incluye los proyectos orientados a combatir la inseguridad pública con estricto apego a la ley para erradicar la impunidad y la corrupción, mediante la profesionalización de los cuerpos de seguridad, modificando los métodos y programas de estudio para humanizarlos, dignificarlos y hacerlos más eficientes, aplicando sistemas de reclutamiento y selección confiable y riguroso proceso estandarizado de evaluación, así como promover la participación social en acciones preventivas del delito.	
DEPENDENCIA GENERAL:	A00	PRESIDENCIA MUNICIPAL - COORDINACIÓN DE ESTRATEGIA DE SEGURIDAD
DEPENDENCIA AUXILIAR:	104	SEGURIDAD PÚBLICA

ESTRUCTURA DEL INDICADOR Actividad 02

NOMBRE DEL INDICADOR:	Porcentaje de personas que asisten a pláticas en materia de Prevención		
FÓRMULA DE CÁLCULO:	(Total de personas que han recibido pláticas o talleres en el periodo/Población que requiere asistir a las pláticas o talleres en materia de prevención) *100		
INTERPRETACIÓN:	Impartir pláticas y talleres de prevención		
DIMENSIÓN QUE ATIENDE:	Eficiencia	FRECUENCIA DE MEDICIÓN:	Trimestral
DESCRIPCIÓN DEL FACTOR DE COMPARACIÓN:	Número de personas beneficiadas en año anterior		
ÁMBITO GEOGRÁFICO:	U (Urbano)		
COBERTURA:	Municipio de Naucalpan de Juárez		
LÍNEA BASE:	91347		

COMPORTAMIENTO DE LAS VARIABLES DURANTE EL 4 TRIMESTRE

VARIABLE	UNIDAD DE MEDIDA	OPERACIÓN	META ANUAL	AVANCE TRIMESTRAL				AVANCE ACUMULADO			
				PROG.	%	ALCAN.	%	PROG.	%	ALCAN.	%
Total de personas que han recibido pláticas o talleres en el periodo	Persona	SUMABLE	25000	2509	10.04	3926	156.48	25000	100.00	27721	110.88
Total de personas que han recibido pláticas o talleres en el periodo	Pláticas	SUMABLE	25000	2509	10.04	2509	100.00	22000	88.00	25000	113.64

COMPORTAMIENTO DEL INDICADOR

DESCRIPCIÓN DE LA META ANUAL
Asistentes a las pláticas de prevención social de la violencia y la delincuencia

4 TRIMESTRE

META ANUAL	AVANCE TRIMESTRAL				AVANCE ACUMULADO			
	PROGRAMADO	ALCAN.	EF%	SEMAFORO	PROGRAMADO	ALCANZADO	EF%	SEMAFORO
25000	2509	3926	156.48	MORADO	25000	27721	110.88	VERDE

DESCRIPCIÓN DE RESULTADOS Y JUSTIFICACIÓN EN CASO DE VARIACIÓN SUPERIOR A +10 POR CIENTO RESPECTO A LO PROGRAMADO

--

EVALUACIÓN DEL INDICADOR

EL ÁREA ALCANZÓ UN NIVEL SOBREPASADO EN EL CUMPLIMIENTO DEL INDICADOR. SE SOLICITA QUE SE JUSTIFIQUE EL INCUMPLIMIENTO DE LO PROGRAMADO EN LA META Y LAS ESTRATEGIAS QUE OPTARÁN
--

ELABORO		
MARTÍN MANUEL ANTONIO RIESTRA RODRÍGUEZ COORDINADOR DE ESTRATEGIA DE SEGURIDAD		
NOMBRE	FIRMA	CARGO

 Vo. Bo. 22/12/24 NAUCALPAN DE JUÁREZ PRESIDENCIA DR. LUIS VILLALOBOS GARCÍA COORDINADOR DE POLÍTICAS PÚBLICAS, PLANEACIÓN, PROGRAMAS MUNICIPALES Y MEJORA REGULATORIA		
NOMBRE	FIRMA	CARGO



SISTEMA DE COORDINACIÓN HACENDARIA DEL ESTADO DE MÉXICO CON SUS MUNICIPIOS
GUÍA METODOLÓGICA PARA EL SEGUIMIENTO Y EVALUACIÓN DEL PLAN DE DESARROLLO MUNICIPAL VIGENTE

PBRM-08B FICHA TÉCNICA DE SEGUIMIENTO DE INDICADORES 2024
DE GESTIÓN O ESTRATÉGICO



PILAR / EJE TRANSVERSAL:	Eje transversal II: Gobierno Moderno, Capaz y Responsable	
TEMA DE DESARROLLO:	Eficiencia y eficacia en el sector público	
PROGRAMA PRESUPUESTARIO:	01080201	Administración del sistema estatal de información estadística y geográfica
PROYECTO PRESUPUESTARIO:	010802010202	Información estadística municipal
OBJETIVO DEL PROGRAMA PRESUPUESTARIO:	Comprende el conjunto de acciones municipales que se llevan a cabo para la captación, registro, procesamiento, actualización y resguardo de información estadística y geográfica del territorio estatal.	
DEPENDENCIA GENERAL:	A00	PRESIDENCIA MUNICIPAL - COORD. POLÍTICAS PÚBLICAS, PLANEACIÓN, PROGRAMAS MUNICIPALES Y MEJORA REGULATORIA
DEPENDENCIA AUXILIAR:	500	UNIDAD DE INFORMACIÓN, PLANEACIÓN, PROGRAMACIÓN Y EVALUACIÓN

ESTRUCTURA DEL INDICADOR FIN

NOMBRE DEL INDICADOR:	Tasa de variación en los sistemas desarrollados en materia de información estadística y geográfica		
FÓRMULA DE CÁLCULO:	((Sistemas en materia de información estadística y geográfica desarrollados en el año actual/Sistemas desarrollados en materia de información estadística y geográfica en el año anterior)-1) * 100		
INTERPRETACIÓN:	Conocer la tasa de sistemas desarrollados.		
DIMENSIÓN QUE ATIENDE:	Eficiencia	FRECUENCIA DE MEDICIÓN:	Anual
DESCRIPCIÓN DEL FACTOR DE COMPARACIÓN:	Sistemas desarrollados.		
ÁMBITO GEOGRÁFICO:	U (Urbano)		
COBERTURA:	Municipio de Naucalpan de Juárez		
LÍNEA BASE:	4		

COMPORTAMIENTO DE LAS VARIABLES DURANTE EL 4_TRIMESTRE

VARIABLE	UNIDAD DE MEDIDA	OPERACIÓN	META ANUAL	AVANCE TRIMESTRAL				AVANCE ACUMULADO			
				PROG.	%	ALCAN.	%	PROG.	%	ALCAN.	%
Sistemas en materia de información estadística y geográfica desarrollados en el año actual	Cuaderno	SUMABLE	2	2	100.00	2	100.00	2	100.00	2	100.00
Sistemas en materia de información estadística y geográfica desarrollados en el año actual	Cuaderno	SUMABLE	2	2	100.00	2	100.00	2	100.00	2	100.00

COMPORTAMIENTO DEL INDICADOR

DESCRIPCIÓN DE LA META ANUAL	Sistemas desarrollados en el año
------------------------------	----------------------------------

META ANUAL	4_TRIMESTRE				AVANCE ACUMULADO			
	PROGRAMADO	ALCAN.	EF %	SEMÁFORO	PROGRAMADO	ALCANADO	EF %	SEMÁFORO
2	2	2	100.00	VERDE	2	2	100.00	VERDE

DESCRIPCIÓN DE RESULTADOS Y JUSTIFICACIÓN EN CASO DE VARIACIÓN SUPERIOR A +10 POR CIENTO RESPECTO A LO PROGRAMADO

--

EVALUACIÓN DEL INDICADOR

EL ÁREA ALCANZÓ UN NIVEL ADECUADO EN EL CUMPLIMIENTO DEL INDICADOR. SE RECOMIENDA QUE SE SIGA CON LAS MISMAS ESTRATEGIAS PARA EL CUMPLIMIENTO DE LAS METAS.

ELABORO		
 DR. LUIS VILLALOBOS GARCÍA COORDINADOR DE POLÍTICAS PÚBLICAS, PLANEACIÓN, PROGRAMAS MUNICIPALES Y MEJORA REGULATORIA		
NOMBRE	FIRMA	CARGO



Vo. Bo.		
 DR. LUIS VILLALOBOS GARCÍA COORDINADOR DE POLÍTICAS PÚBLICAS, PLANEACIÓN, PROGRAMAS MUNICIPALES Y MEJORA REGULATORIA		
NOMBRE	FIRMA	CARGO



SISTEMA DE COORDINACIÓN HACENDARIA DEL ESTADO DE MÉXICO CON SUS MUNICIPIOS
GUÍA METODOLÓGICA PARA EL SEGUIMIENTO Y EVALUACIÓN DEL PLAN DE DESARROLLO MUNICIPAL VIGENTE

PBRM-08B FICHA TÉCNICA DE SEGUIMIENTO DE INDICADORES 2024
DE GESTIÓN O ESTRATÉGICO



PILAR / EJE TRANSVERSAL:	Eje transversal II: Gobierno Moderno, Capaz y Responsable	
TEMA DE DESARROLLO:	Eficiencia y eficacia en el sector público	
PROGRAMA PRESUPUESTARIO:	01080201	Administración del sistema estatal de información estadística y geográfica
PROYECTO PRESUPUESTARIO:	010802010202	Información estadística municipal
OBJETIVO DEL PROGRAMA PRESUPUESTARIO:	Comprende el conjunto de acciones municipales que se llevan a cabo para la captación, registro, procesamiento, actualización y resguardo de información estadística y geográfica del territorio estatal.	
DEPENDENCIA GENERAL:	A00	PRESIDENCIA MUNICIPAL - COORD. POLÍTICAS PÚBLICAS, PLANEACIÓN, PROGRAMAS MUNICIPALES Y MEJORA REGULATORIA
DEPENDENCIA AUXILIAR:	500	UNIDAD DE INFORMACIÓN, PLANEACIÓN, PROGRAMACIÓN Y EVALUACIÓN

ESTRUCTURA DEL INDICADOR PROPÓSITO

NOMBRE DEL INDICADOR:	Tasa de variación porcentual en la actualización de los compilados de información estadística y geográfica		
FÓRMULA DE CÁLCULO:	((Compilados de información estadística y geográfica actualizados en el año actual/ Compilados de información estadística y geográfica actualizados en el año anterior)-1) * 100		
INTERPRETACIÓN:	Actualización de sistemas en temas de información estadística y geográfica.		
DIMENSIÓN QUE ATIENDE:	Eficiencia	FRECUENCIA DE MEDICIÓN:	Semestral
DESCRIPCIÓN DEL FACTOR DE COMPARACIÓN:	Sistemas de información estadística y geográfica.		
ÁMBITO GEOGRÁFICO:	U (Urbano)		
COBERTURA:	Municipio de Naucalpan de Juárez		
LÍNEA BASE:	1		

COMPORTAMIENTO DE LAS VARIABLES DURANTE EL 4_TRIMESTRE

VARIABLE	UNIDAD DE MEDIDA	OPERACIÓN	META ANUAL	AVANCE TRIMESTRAL				AVANCE ACUMULADO			
				PROG.	%	ALCAN.	%	PROG.	%	ALCAN.	%
Compilados de información estadística y geográfica actualizados en el año actual	Actualización	SUMABLE	1	1	100.00	1	100.00	1	100.00	1	100.00
Compilados de información estadística y geográfica actualizados en el año actual	Actualización	SUMABLE	1	1	100.00	1	100.00	1	100.00	1	100.00

COMPORTAMIENTO DEL INDICADOR

DESCRIPCIÓN DE LA META ANUAL	Sistemas desarrollados en el año
------------------------------	----------------------------------

META ANUAL	4_TRIMESTRE				AVANCE ACUMULADO			
	PROGRAMADO	ALCAN.	EF %	SEMÁFORO	PROGRAMADO	ALCANZADO	EF %	SEMÁFORO
1	1	1	100.00	VERDE	1	1	100.00	VERDE

DESCRIPCIÓN DE RESULTADOS Y JUSTIFICACIÓN EN CASO DE VARIACIÓN SUPERIOR A +10 POR CIENTO RESPECTO A LO PROGRAMADO

--

EVALUACIÓN DEL INDICADOR

EL ÁREA ALCANZÓ UN NIVEL ADECUADO EN EL CUMPLIMIENTO DEL INDICADOR. SE RECOMIENDA QUE SE SIGA CON LAS MISMAS ESTRATEGIAS PARA EL CUMPLIMIENTO DE LAS METAS.

ELABORO		
 DR. LUIS VILLALOBOS GARCÍA COORDINADOR DE POLÍTICAS PÚBLICAS, PLANEACIÓN, PROGRAMAS MUNICIPALES Y MEJORA REGULATORIA		
NOMBRE	FIRMA	CARGO



Vo. Bo.		
 DR. LUIS VILLALOBOS GARCÍA COORDINADOR DE POLÍTICAS PÚBLICAS, PLANEACIÓN, PROGRAMAS MUNICIPALES Y MEJORA REGULATORIA		
NOMBRE	FIRMA	CARGO



SISTEMA DE COORDINACIÓN HACENDARIA DEL ESTADO DE MÉXICO CON SUS MUNICIPIOS
GUÍA METODOLÓGICA PARA EL SEGUIMIENTO Y EVALUACIÓN DEL PLAN DE DESARROLLO MUNICIPAL VIGENTE

PBRM-08B FICHA TÉCNICA DE SEGUIMIENTO DE INDICADORES 2024
DE GESTIÓN O ESTRATÉGICO



PILAR / EJE TRANSVERSAL:	Eje transversal II: Gobierno Moderno, Capaz y Responsable	
TEMA DE DESARROLLO:	Eficiencia y eficacia en el sector público	
PROGRAMA PRESUPUESTARIO:	01080201	Administración del sistema estatal de información estadística y geográfica
PROYECTO PRESUPUESTARIO:	010802010202	Información estadística municipal
OBJETIVO DEL PROGRAMA PRESUPUESTARIO:	Comprende el conjunto de acciones municipales que se llevan a cabo para la captación, registro, procesamiento, actualización y resguardo de información estadística y geográfica del territorio estatal.	
DEPENDENCIA GENERAL:	A00	PRESIDENCIA MUNICIPAL - COORD. POLÍTICAS PÚBLICAS, PLANEACIÓN, PROGRAMAS MUNICIPALES Y MEJORA REGULATORIA
DEPENDENCIA AUXILIAR:	500	UNIDAD DE INFORMACIÓN, PLANEACIÓN, PROGRAMACIÓN Y EVALUACIÓN

ESTRUCTURA DEL INDICADOR COMPONENTE 1

NOMBRE DEL INDICADOR:	Porcentaje de reportes geo referenciados emitidos		
FÓRMULA DE CÁLCULO:	$(\text{Reportes geo referenciados emitidos} / \text{Reportes geo referenciados programados}) * 100$		
INTERPRETACIÓN:	Programación y emisión de reportes georreferenciados.		
DIMENSIÓN QUE ATIENDE:	Eficiencia	FRECUENCIA DE MEDICIÓN:	Semestral
DESCRIPCIÓN DEL FACTOR DE COMPARACIÓN:	Reportes georreferenciados.		
ÁMBITO GEOGRÁFICO:	U (Urbano)		
COBERTURA:	Municipio de Naucalpan de Juárez		
LÍNEA BASE:	0		

COMPORTAMIENTO DE LAS VARIABLES DURANTE EL 4_TRIMESTRE

VARIABLE	UNIDAD DE MEDIDA	OPERACIÓN	META ANUAL	AVANCE TRIMESTRAL				AVANCE AGJULADO			
				PROG.	%	ALCAN.	%	PROG.	%	ALCAN.	%
Reportes geo referenciados emitidos	Documento	SUMABLE	1	1	100.00	1	100.00	1	100.00	1	100.00
Reportes geo referenciados emitidos	Documento	SUMABLE	1	1	100.00	1	100.00	1	100.00	1	100.00

COMPORTAMIENTO DEL INDICADOR

DESCRIPCIÓN DE LA META ANUAL	Reportes geo referenciados realizados
------------------------------	---------------------------------------

META ANUAL	4_TRIMESTRE				AVANCE ACUMULADO			
	PROGRAMADO	ALCAN.	EF %	SEMAFORO	PROGRAMADO	ALCANZADO	EF %	SEMAFORO
1	1	1	100.00	VERDE	1	1	100.00	VERDE

DESCRIPCIÓN DE RESULTADOS Y JUSTIFICACIÓN EN CASO DE VARIACIÓN SUPERIOR A +10 POR CIENTO RESPECTO A LO PROGRAMADO

--

EVALUACIÓN DEL INDICADOR

EL ÁREA ALCANZÓ UN NIVEL ADECUADO EN EL CUMPLIMIENTO DEL INDICADOR. SE RECOMIENDA QUE SE SIGA CON LAS MISMAS ESTRATEGIAS PARA EL CUMPLIMIENTO DE LAS METAS.

ELABORO		
DR. LUIS VILLOBOS GARCÍA COORDINADOR DE POLÍTICAS PÚBLICAS, PLANEACIÓN, PROGRAMAS MUNICIPALES Y MEJORA REGULATORIA		
NOMBRE	FIRMA	CARGO



Vo. Bo.		
DR. LUIS VILLOBOS GARCÍA COORDINADOR DE POLÍTICAS PÚBLICAS, PLANEACIÓN, PROGRAMAS MUNICIPALES Y MEJORA REGULATORIA		
NOMBRE	FIRMA	CARGO



SISTEMA DE COORDINACIÓN HACENDARIA DEL ESTADO DE MÉXICO CON SUS MUNICIPIOS
GUÍA METODOLÓGICA PARA EL SEGUIMIENTO Y EVALUACIÓN DEL PLAN DE DESARROLLO MUNICIPAL VIGENTE

PBRM-08B FICHA TÉCNICA DE SEGUIMIENTO DE INDICADORES 2024
DE GESTIÓN O ESTRATÉGICO



PILAR / EJE TRANSVERSAL:	Eje transversal II: Gobierno Moderno, Capaz y Responsable	
TEMA DE DESARROLLO:	Eficiencia y eficacia en el sector público	
PROGRAMA PRESUPUESTARIO:	01080201	Administración del sistema estatal de información estadística y geográfica
PROYECTO PRESUPUESTARIO:	010802010202	Información estadística municipal
OBJETIVO DEL PROGRAMA PRESUPUESTARIO:	Comprende el conjunto de acciones municipales que se llevan a cabo para la captación, registro, procesamiento, actualización y resguardo de información estadística y geográfica del territorio estatal.	
DEPENDENCIA GENERAL:	A00	PRESIDENCIA MUNICIPAL - COORD. POLÍTICAS PÚBLICAS, PLANEACIÓN, PROGRAMAS MUNICIPALES Y MEJORA REGULATORIA
DEPENDENCIA AUXILIAR:	500	UNIDAD DE INFORMACIÓN, PLANEACIÓN, PROGRAMACIÓN Y EVALUACIÓN

ESTRUCTURA DEL INDICADOR ACTIVIDAD 1.1

NOMBRE DEL INDICADOR:	Porcentaje de actualización de registros administrativos		
FÓRMULA DE CÁLCULO:	$(\text{Registros actualizados} / \text{Registros generados}) * 100$		
INTERPRETACIÓN:	Actualización de registros administrativos.		
DIMENSIÓN QUE ATIENDE:	Eficiencia	FRECUENCIA DE MEDICIÓN:	Trimestral
DESCRIPCIÓN DEL FACTOR DE COMPARACIÓN:	Registros administrativos.		
ÁMBITO GEOGRÁFICO:	U (Urbano)		
COBERTURA:	Municipio de Naucalpan de Juárez		
LÍNEA BASE:	1		

COMPORTAMIENTO DE LAS VARIABLES DURANTE EL 4_TRIMESTRE

VARIABLE	UNIDAD DE MEDIDA	OPERACIÓN	META ANUAL	AVANCE TRIMESTRAL				AVANCE ACUMULADO			
				PROG.	%	ALCAN.	%	PROG.	%	ALCAN.	%
Registros actualizados	Registro actualizado	SUMABLE	1	0	0.00	0	0.00	1	100.00	1	100.00
Registros actualizados	Registro generado	SUMABLE	1	0	0.00	0	0.00	1	100.00	1	100.00

COMPORTAMIENTO DEL INDICADOR

DESCRIPCIÓN DE LA META ANUAL

Sistemas desarrollados en el año

META ANUAL	4_TRIMESTRE				AVANCE ACUMULADO			
	AVANCE TRIMESTRAL		SEMÁFORO		AVANCE ACUMULADO		SEMÁFORO	
	PROGRAMADO	ALCAN.	EF %	SEMÁFORO	PROGRAMADO	ALCANZADO	EF %	SEMÁFORO
1	0	0	0.00	VERDE	1	1	100.00	VERDE

DESCRIPCIÓN DE RESULTADOS Y JUSTIFICACIÓN EN CASO DE VARIACIÓN SUPERIOR A +10 POR CIENTO RESPECTO A LO PROGRAMADO

EVALUACIÓN DEL INDICADOR

EL ÁREA ALCANZÓ UN NIVEL ADECUADO EN EL CUMPLIMIENTO DEL INDICADOR. SE RECOMIENDA QUE SE SIGA CON LAS MISMAS ESTRATEGIAS PARA EL CUMPLIMIENTO DE LAS METAS.

ELABORO

DR. LUIS VILLALOBOS GARCÍA
COORDINADOR DE POLÍTICAS PÚBLICAS, PLANEACIÓN, PROGRAMAS MUNICIPALES Y MEJORA REGULATORIA

NOMBRE	FIRMA	CARGO
--------	-------	-------



Vo. Bo.

DR. LUIS VILLALOBOS GARCÍA
COORDINADOR DE POLÍTICAS PÚBLICAS, PLANEACIÓN, PROGRAMAS MUNICIPALES Y MEJORA REGULATORIA

NOMBRE	FIRMA	CARGO
--------	-------	-------



SISTEMA DE COORDINACIÓN HACENDARIA DEL ESTADO DE MÉXICO CON SUS MUNICIPIOS
GUÍA METODOLÓGICA PARA EL SEGUIMIENTO Y EVALUACIÓN DEL PLAN DE DESARROLLO MUNICIPAL VIGENTE



PBRM-08B FICHA TÉCNICA DE SEGUIMIENTO DE INDICADORES 2024
DE GESTIÓN O ESTRATÉGICO

PILAR / EJE TRANSVERSAL:	Eje transversal II: Gobierno Moderno, Capaz y Responsable	
TEMA DE DESARROLLO:	Comunicación y diálogo con la ciudadanía como elemento clave de gobernabilidad	
PROGRAMA PRESUPUESTARIO:	01030101	Conducción de las políticas generales de gobierno
PROYECTO PRESUPUESTARIO:	010301010201	Audiencia pública y consulta popular
OBJETIVO DEL PROGRAMA PRESUPUESTARIO:	Incluye las acciones que favorezcan el desarrollo de un gobierno democrático que impulse la participación social y ofrezca servicio de calidad en el marco de legalidad y justicia, para elevar las condiciones de vida de la población.	
DEPENDENCIA GENERAL:	A00	PRESIDENCIA MUNICIPAL - COORD. POLÍTICAS PÚBLICAS, PLANEACIÓN, PROGRAMAS MUNICIPALES Y MEJORA REGULATORIA.
DEPENDENCIA AUXILIAR:	144	GOBERNACIÓN

ESTRUCTURA DEL INDICADOR FIN

NOMBRE DEL INDICADOR:	Tasa de variación en la ejecución de mecanismos e instrumentos de participación social		
FÓRMULA DE CÁLCULO:	((Mecanismos e instrumentos de participación social realizados para la conformación de Políticas Públicas Municipales en el año actual/Mecanismos e instrumentos de participación social realizados para la conformación de Políticas Públicas Municipales en el año anterior)-1)*100		
INTERPRETACIÓN:	Conocer los mecanismos e instrumentos de participación ejecutados		
DIMENSIÓN QUE ATIENDE:	Eficiencia	FRECUENCIA DE MEDICIÓN:	Anual
DESCRIPCIÓN DEL FACTOR DE COMPARACIÓN:	Conocer cuantos mecanismos e instrumentos de participación se implementaron		
ÁMBITO GEOGRÁFICO:	U (Urbano)		
COBERTURA:	Municipio de Naucalpan de Juárez		
LÍNEA BASE:	0		

COMPORTAMIENTO DE LAS VARIABLES DURANTE EL 4_TRIMESTRE

VARIABLE	UNIDAD DE MEDIDA	OPERACIÓN	META ANUAL	AVANCE TRIMESTRAL				AVANCE ACUMULADO			
				PROG.	%	ALCAN.	%	PROG.	%	ALCAN.	%
Mecanismos e instrumentos de participación social realizados para la conformación de Políticas Públicas Municipales en el año actual	Mecanismo	SUMABLE	2	2	100.00	2	100.00	2	100.00	2	100.00
Mecanismos e instrumentos de participación social realizados para la conformación de Políticas Públicas Municipales en el año actual	Mecanismo	SUMABLE	2	2	100.00	2	100.00	2	100.00	2	100.00

COMPORTAMIENTO DEL INDICADOR

DESCRIPCIÓN DE LA META ANUAL
Mecanismos e instrumentos de participación social realizados para la conformación de Políticas Públicas Municipales en el año actual

META ANUAL	4_TRIMESTRE				AVANCE ACUMULADO			
	PROGRAMADO	ALCAN.	EF %	SEMÁFORO	PROGRAMADO	ALCANZADO	EF %	SEMÁFORO
2	2	2	100.00	VERDE	2	2	100.00	VERDE

DESCRIPCIÓN DE RESULTADOS Y JUSTIFICACIÓN EN CASO DE VARIACIÓN SUPERIOR A +10 POR CIENTO RESPECTO A LO PROGRAMADO

EVALUACIÓN DEL INDICADOR

EL ÁREA ALCANZÓ UN NIVEL ADECUADO EN EL CUMPLIMIENTO DEL INDICADOR. SE RECOMIENDA QUE SE SIGA CON LAS MISMAS ESTRATEGIAS PARA EL CUMPLIMIENTO DE LAS METAS.

ELABORO		
DR. LUIS VILLALOBOS GARCÍA COORDINADOR DE POLÍTICAS PÚBLICAS, PLANEACIÓN, PROGRAMAS MUNICIPALES Y MEJORA REGULATORIA		
NOMBRE	FIRMA	CARGO



Vo. Bo.		
DR. LUIS VILLALOBOS GARCÍA COORDINADOR DE POLÍTICAS PÚBLICAS, PLANEACIÓN, PROGRAMAS MUNICIPALES Y MEJORA REGULATORIA		
NOMBRE	FIRMA	CARGO



SISTEMA DE COORDINACIÓN HACENDARIA DEL ESTADO DE MÉXICO CON SUS MUNICIPIOS
GUÍA METODOLÓGICA PARA EL SEGUIMIENTO Y EVALUACIÓN DEL PLAN DE DESARROLLO MUNICIPAL VIGENTE

PBRM-08B FICHA TÉCNICA DE SEGUIMIENTO DE INDICADORES 2024
DE GESTIÓN O ESTRATÉGICO



PILAR / EJE TRANSVERSAL:	Eje transversal II: Gobierno Moderno, Capaz y Responsable	
TEMA DE DESARROLLO:	Comunicación y diálogo con la ciudadanía como elemento clave de gobernabilidad	
PROGRAMA PRESUPUESTARIO:	01030101	Conducción de las políticas generales de gobierno
PROYECTO PRESUPUESTARIO:	010301010201	Audiencia pública y consulta popular
OBJETIVO DEL PROGRAMA PRESUPUESTARIO:	Incluye las acciones que favorezcan el desarrollo de un gobierno democrático que impulse la participación social y ofrezca servicio de calidad en el marco de legalidad y justicia, para elevar las condiciones de vida de la población.	
DEPENDENCIA GENERAL:	A00	PRESIDENCIA MUNICIPAL - COORD. POLÍTICAS PÚBLICAS, PLANEACIÓN, PROGRAMAS MUNICIPALES Y MEJORA REGULATORIA
DEPENDENCIA AUXILIAR:	144	GOBERNACIÓN

ESTRUCTURA DEL INDICADOR PROPOSITO

NOMBRE DEL INDICADOR:	Tasa de variación en la participación ciudadana registrada en los mecanismos e instrumentos de participación social		
FÓRMULA DE CÁLCULO:	((Participación ciudadana registrada en los mecanismos e instrumentos de participación social para la conformación de políticas públicas municipales en el año actual/Participación ciudadana registrada en los mecanismos e instrumentos de participación social para la conformación de políticas públicas municipales en el año anterior)-1) *100		
INTERPRETACIÓN:	Conocer la participación ciudadana		
DIMENSIÓN QUE ATIENDE:	Eficiencia	FRECUENCIA DE MEDICIÓN:	Anual
DESCRIPCIÓN DEL FACTOR DE COMPARACIÓN:	Conocer el numero de ciudadanos participantes para la elaboración de políticas publicas del año anterior		
ÁMBITO GEOGRÁFICO:	U (Urbano)		
COBERTURA:	Municipio de Naucalpan de Juárez		
LÍNEA BASE:	0		

COMPORTAMIENTO DE LAS VARIABLES DURANTE EL 4_TRIMESTRE

VARIABLE	UNIDAD DE MEDIDA	OPERACIÓN	META ANUAL	AVANCE TRIMESTRAL				AVANCE ACUMULADO			
				PROG.	%	ALCAN.	%	PROG.	%	ALCAN.	%
Participación ciudadana registrada en los mecanismos e instrumentos de participación social para la conformación de políticas públicas municipales en el año actual	Persona	SUMABLE	100	100	100.00	100	100.00	100	100.00	100	100.00
Participación ciudadana registrada en los mecanismos e instrumentos de participación social para la conformación de políticas públicas municipales en el año actual	Persona	SUMABLE	60	60	100.00	60	100.00	60	100.00	60	100.00

COMPORTAMIENTO DEL INDICADOR

DESCRIPCIÓN DE LA META ANUAL	Participación de la ciudadanía
------------------------------	--------------------------------

4_TRIMESTRE

META ANUAL	AVANCE TRIMESTRAL				AVANCE ACUMULADO			
	PROGRAMADO	ALCAN.	EF %	SEMÁFORO	PROGRAMADO	ALCANZADO	EF %	SEMÁFORO
100	100	100	100.00	VERDE	100	100	100.00	VERDE

DESCRIPCIÓN DE RESULTADOS Y JUSTIFICACIÓN EN CASO DE VARIACIÓN SUPERIOR A +10 POR CIENTO RESPECTO A LO PROGRAMADO

--

EVALUACIÓN DEL INDICADOR

EL ÁREA ALCANZÓ UN NIVEL ADECUADO EN EL CUMPLIMIENTO DEL INDICADOR. SE RECOMIENDA QUE SE SIGA CON LAS MISMAS ESTRATEGIAS PARA EL CUMPLIMIENTO DE LAS METAS.

ELABORO

DR. LUIS VILLOBOBOS GARCÍA COORDINADOR DE POLÍTICAS PÚBLICAS, PLANEACIÓN, PROGRAMAS MUNICIPALES Y MEJORA REGULATORIA		
NOMBRE	FIRMA	CARGO



Vo. Bo.

DR. LUIS VILLOBOBOS GARCÍA COORDINADOR DE POLÍTICAS PÚBLICAS, PLANEACIÓN, PROGRAMAS MUNICIPALES Y MEJORA REGULATORIA		
NOMBRE	FIRMA	CARGO



SISTEMA DE COORDINACIÓN HACENDARIA DEL ESTADO DE MÉXICO CON SUS MUNICIPIOS
GUÍA METODOLÓGICA PARA EL SEGUIMIENTO Y EVALUACIÓN DEL PLAN DE DESARROLLO MUNICIPAL VIGENTE



PBRM-08B FICHA TÉCNICA DE SEGUIMIENTO DE INDICADORES 2024
DE GESTIÓN O ESTRATÉGICO

PILAR / EJE TRANSVERSAL:	Eje transversal II: Gobierno Moderno, Capaz y Responsable	
TEMA DE DESARROLLO:	Comunicación y diálogo con la ciudadanía como elemento clave de gobernabilidad	
PROGRAMA PRESUPUESTARIO:	01030101	Conducción de las políticas generales de gobierno
PROYECTO PRESUPUESTARIO:	010301010201	Audiencia pública y consulta popular
OBJETIVO DEL PROGRAMA PRESUPUESTARIO:	Incluye las acciones que favorezcan el desarrollo de un gobierno democrático que impulse la participación social y ofrezca servicio de calidad en el marco de legalidad y justicia, para elevar las condiciones de vida de la población.	
DEPENDENCIA GENERAL:	A00	PRESIDENCIA MUNICIPAL - COORD. POLÍTICAS PÚBLICAS, PLANEACIÓN, PROGRAMAS MUNICIPALES Y MEJORA REGULATORIA
DEPENDENCIA AUXILIAR:	144	GOBERNACIÓN

ESTRUCTURA DEL INDICADOR COMPONENTE 2

NOMBRE DEL INDICADOR:	Porcentaje de políticas públicas municipales realizadas		
FÓRMULA DE CÁLCULO:	$(\text{Políticas públicas municipales realizadas} / \text{Políticas públicas municipales programadas}) * 100$		
INTERPRETACIÓN:	Conocer el número de políticas públicas se realizarán		
DIMENSIÓN QUE ATIENDE:	Eficiencia	FRECUENCIA DE MEDICIÓN:	Semestral
DESCRIPCIÓN DEL FACTOR DE COMPARACIÓN:	Conocer el número de demanda atendida		
ÁMBITO GEOGRÁFICO:	U (Urbano)		
COBERTURA:	Municipio de Naucalpan de Juárez		
LÍNEA BASE:	2		

COMPORTAMIENTO DE LAS VARIABLES DURANTE EL 4_TRIMESTRE

VARIABLE	UNIDAD DE MEDIDA	OPERACIÓN	META ANUAL	AVANCE TRIMESTRAL				AVANCE ACUMULADO			
				PROG.	%	ALCAN.	%	PROG.	%	ALCAN.	%
Políticas públicas municipales realizadas	Política pública	SUMABLE	4	2	50.00	2	100.00	4	100.00	4	100.00
Políticas públicas municipales realizadas	Política pública	SUMABLE	4	2	50.00	2	100.00	4	100.00	4	100.00

COMPORTAMIENTO DEL INDICADOR

DESCRIPCIÓN DE LA META ANUAL
Demandas ciudadanas para la construcción de las políticas públicas municipales atendidas

4_TRIMESTRE

META ANUAL	AVANCE TRIMESTRAL				AVANCE ACUMULADO			
	PROGRAMADO	ALCAN.	EF %	SEMÁFORO	PROGRAMADO	ALCANZADO	EF %	SEMÁFORO
4	2	2	100.00	VERDE	4	4	100.00	VERDE

DESCRIPCIÓN DE RESULTADOS Y JUSTIFICACIÓN EN CASO DE VARIACIÓN SUPERIOR A +10 POR CIENTO RESPECTO A LO PROGRAMADO

--

EVALUACIÓN DEL INDICADOR

EL ÁREA ALCANZÓ UN NIVEL ADECUADO EN EL CUMPLIMIENTO DEL INDICADOR. SE RECOMIENDA QUE SE SIGA CON LAS MISMAS ESTRATEGIAS PARA EL CUMPLIMIENTO DE LAS METAS.

ELABORO		
DR. LUIS VILLALOBOS GARCÍA COORDINADOR DE POLÍTICAS PÚBLICAS, PLANEACIÓN, PROGRAMAS MUNICIPALES Y MEJORA REGULATORIA		
NOMBRE	FIRMA	CARGO



Vo. Bo.		
DR. LUIS VILLALOBOS GARCÍA COORDINADOR DE POLÍTICAS PÚBLICAS, PLANEACIÓN, PROGRAMAS MUNICIPALES Y MEJORA REGULATORIA		
NOMBRE	FIRMA	CARGO



SISTEMA DE COORDINACIÓN HACENDARIA DEL ESTADO DE MÉXICO CON SUS MUNICIPIOS
GUÍA METODOLÓGICA PARA EL SEGUIMIENTO Y EVALUACIÓN DEL PLAN DE DESARROLLO MUNICIPAL VIGENTE

PBRM-08B FICHA TÉCNICA DE SEGUIMIENTO DE INDICADORES 2024
DE GESTIÓN O ESTRATÉGICO



PILAR / EJE TRANSVERSAL:	Eje transversal II: Gobierno Moderno, Capaz y Responsable	
TEMA DE DESARROLLO:	Comunicación y diálogo con la ciudadanía como elemento clave de gobernabilidad	
PROGRAMA PRESUPUESTARIO:	01030101	Conducción de las políticas generales de gobierno
PROYECTO PRESUPUESTARIO:	010301010201	Audiencia pública y consulta popular
OBJETIVO DEL PROGRAMA PRESUPUESTARIO:	Incluye las acciones que favorezcan el desarrollo de un gobierno democrático que impulse la participación social y ofrezca servicio de calidad en el marco de legalidad y justicia, para elevar las condiciones de vida de la población.	
DEPENDENCIA GENERAL:	A00	PRESIDENCIA MUNICIPAL - COORD. POLÍTICAS PÚBLICAS, PLANEACIÓN, PROGRAMAS MUNICIPALES Y MEJORA REGULATORIA
DEPENDENCIA AUXILIAR:	144	GOBERNACIÓN

ESTRUCTURA DEL INDICADOR ACTIVIDAD 2.1

NOMBRE DEL INDICADOR:	Porcentaje de reuniones institucionales realizadas con los COPACI's y autoridades auxiliares para desarrollar las políticas públicas municipales		
FÓRMULA DE CÁLCULO:	(Reuniones institucionales con los COPACI's y autoridades auxiliares para desarrollar las políticas públicas municipales realizadas/Reuniones institucionales con los COPACI's y autoridades auxiliares para desarrollar las políticas públicas municipales programadas) *100		
INTERPRETACIÓN:	Conocer el número de reuniones celebradas con la ciudadanía		
DIMENSIÓN QUE ATIENDE:	Eficiencia	FRECUENCIA DE MEDICIÓN:	Trimestral
DESCRIPCIÓN DEL FACTOR DE COMPARACIÓN:	Número de reuniones realizadas		
ÁMBITO GEOGRÁFICO:	U (Urbano)		
COBERTURA:	Municipio de Naucalpan de Juárez		
LÍNEA BASE:	3		

COMPORTAMIENTO DE LAS VARIABLES DURANTE EL 4_TRIMESTRE

VARIABLE	UNIDAD DE MEDIDA	OPERACIÓN	META ANUAL	AVANCE TRIMESTRAL				AVANCE ACUMULADO			
				PROG.	%	ALCAN.	%	PROG.	%	ALCAN.	%
Reuniones institucionales con los COPACI's y autoridades auxiliares para desarrollar las políticas públicas municipales realizadas	Reunión	SUMABLE	4	1	25.00	1	100.00	4	100.00	4	100.00
Reuniones institucionales con los COPACI's y autoridades auxiliares para desarrollar las políticas públicas municipales realizadas	Reunión	SUMABLE	4	1	25.00	1	100.00	3	75.00	4	133.33

COMPORTAMIENTO DEL INDICADOR

DESCRIPCIÓN DE LA META ANUAL

Total de reuniones realizadas con organizaciones civiles o sociales

4_TRIMESTRE

META ANUAL	AVANCE TRIMESTRAL				AVANCE ACUMULADO			
	PROGRAMADO	ALCAN.	EF %	SEMÁFORO	PROGRAMADO	ALCANZADO	EF %	SEMÁFORO
4	1	1	100.00	VERDE	4	4	100.00	VERDE

DESCRIPCIÓN DE RESULTADOS Y JUSTIFICACIÓN EN CASO DE VARIACIÓN SUPERIOR A +/-10 POR CIENTO RESPECTO A LO PROGRAMADO

EVALUACIÓN DEL INDICADOR

EL ÁREA ALCANZÓ UN NIVEL ADECUADO EN EL CUMPLIMIENTO DEL INDICADOR. SE RECOMIENDA QUE SE SIGA CON LAS MISMAS ESTRATEGIAS PARA EL CUMPLIMIENTO DE LAS METAS.

ELABORO

DR. LUIS VILLALOBOS GARCÍA
COORDINADOR DE POLÍTICAS PÚBLICAS, PLANEACIÓN, PROGRAMAS MUNICIPALES Y MEJORA REGULATORIA

NOMBRE	FIRMA	CARGO
--------	-------	-------



Vo. Bo.

DR. LUIS VILLALOBOS GARCÍA
COORDINADOR DE POLÍTICAS PÚBLICAS, PLANEACIÓN, PROGRAMAS MUNICIPALES Y MEJORA REGULATORIA

NOMBRE	FIRMA	CARGO
--------	-------	-------



SISTEMA DE COORDINACIÓN HACENDARIA DEL ESTADO DE MÉXICO CON SUS MUNICIPIOS
GUÍA METODOLÓGICA PARA EL SEGUIMIENTO Y EVALUACIÓN DEL PLAN DE DESARROLLO MUNICIPAL VIGENTE

PBRM-08B FICHA TÉCNICA DE SEGUIMIENTO DE INDICADORES 2024
DE GESTIÓN O ESTRATÉGICO



PILAR / EJE TRANSVERSAL:	Eje transversal II: Gobierno Moderno, Capaz y Responsable	
TEMA DE DESARROLLO:	Gestión para Resultados y evaluación del desempeño	
PROGRAMA PRESUPUESTARIO:	01050206	Consolidación de la administración pública de resultados
PROYECTO PRESUPUESTARIO:	010502060401	Simplificación y modernización de la administración pública
OBJETIVO DEL PROGRAMA PRESUPUESTARIO:	Comprende el conjunto de actividades y herramientas para coadyuvar a que la actuación de los servidores públicos sea eficaz, eficiente y transparente, a fin de generar resultados con apego a los principios de legalidad, objetividad, profesionalismo, honradez, lealtad, imparcialidad, eficiencia, eficacia, equidad, transparencia, economía, integridad, que permitan la toma de decisiones sobre la aplicación de los recursos públicos con el objeto de mejorar la calidad del gasto público y la rendición de cuentas.	
DEPENDENCIA GENERAL:	A00	PRESIDENCIA MUNICIPAL - COORD. POLÍTICAS PÚBLICAS, PLANEACIÓN, PROGRAMAS MUNICIPALES Y MEJORA REGULATORIA
DEPENDENCIA AUXILIAR:	137	SIMPLIFICACIÓN ADMINISTRATIVA

ESTRUCTURA DEL INDICADOR COMPONENTE 4

NOMBRE DEL INDICADOR:	Porcentaje de cumplimiento del Programa Anual de Mejora Regulatoria		
FÓRMULA DE CÁLCULO:	(Acciones del Programa Anual de Mejora Regulatoria cumplidas/Total de Acciones del Programa Anual de Mejora Regulatoria) *100		
INTERPRETACIÓN:	Porcentaje del cumplimiento a las propuestas realizadas en el Programa Anual Municipal de Mejora Regulatoria.		
DIMENSIÓN QUE ATIENDE:	Eficiencia	FRECUENCIA DE MEDICIÓN:	Trimestral
DESCRIPCIÓN DEL FACTOR DE COMPARACIÓN:	Programa Anual Municipal de Mejora Regulatoria		
ÁMBITO GEOGRÁFICO:	U (Urbano)		
COBERTURA:	Municipio de Naucalpan de Juárez		
LÍNEA BASE:	1		

COMPORTAMIENTO DE LAS VARIABLES DURANTE EL 4_TRIMESTRE

VARIABLE	UNIDAD DE MEDIDA	OPERACIÓN	META ANUAL	AVANCE TRIMESTRAL				AVANCE ACUMULADO			
				PROG.	%	ALCAN.	%	PROG.	%	ALCAN.	%
Acciones del Programa Anual de Mejora Regulatoria cumplidas	Acción	SUMABLE	1	1	100.00	1	100.00	1	100.00	1	100.00
Acciones del Programa Anual de Mejora Regulatoria cumplidas	Acción	SUMABLE	1	1	100.00	1	100.00	1	100.00	1	100.00

COMPORTAMIENTO DEL INDICADOR

DESCRIPCIÓN DE LA META ANUAL	Acción a Implementar en materia de Mejora Regulatoria
------------------------------	---

META ANUAL	4_TRIMESTRE				AVANCE ACUMULADO			
	PROGRAMADO	ALCAN.	EF %	SEMÁFORO	PROGRAMADO	ALCANZADO	EF %	SEMÁFORO
1	1	1	100.00	VERDE	1	1	100.00	VERDE

DESCRIPCIÓN DE RESULTADOS Y JUSTIFICACIÓN EN CASO DE VARIACIÓN SUPERIOR A +10 POR CIENTO RESPECTO A LO PROGRAMADO

--

EVALUACIÓN DEL INDICADOR

EL ÁREA ALCANZÓ UN NIVEL ADECUADO EN EL CUMPLIMIENTO DEL INDICADOR. SE RECOMIENDA QUE SE SIGA CON LAS MISMAS ESTRATEGIAS PARA EL CUMPLIMIENTO DE LAS METAS.

ELABORO		
DR. LUIS VILLOBOS GARCÍA COORDINADOR DE POLÍTICAS PÚBLICAS, PLANEACIÓN, PROGRAMAS MUNICIPALES Y MEJORA REGULATORIA		
NOMBRE	FIRMA	CARGO



Vo. Bo.		
DR. LUIS VILLOBOS GARCÍA COORDINADOR DE POLÍTICAS PÚBLICAS, PLANEACIÓN, PROGRAMAS MUNICIPALES Y MEJORA REGULATORIA		
NOMBRE	FIRMA	CARGO



SISTEMA DE COORDINACIÓN HACENDARIA DEL ESTADO DE MÉXICO CON SUS MUNICIPIOS
GUÍA METODOLÓGICA PARA EL SEGUIMIENTO Y EVALUACIÓN DEL PLAN DE DESARROLLO MUNICIPAL VIGENTE



PBRM-08B FICHA TÉCNICA DE SEGUIMIENTO DE INDICADORES 2024
DE GESTIÓN O ESTRATÉGICO

PILAR / EJE TRANSVERSAL:	Eje transversal II: Gobierno Moderno, Capaz y Responsable	
TEMA DE DESARROLLO:	Gestión para Resultados y evaluación del desempeño	
PROGRAMA PRESUPUESTARIO:	01050206	Consolidación de la administración pública de resultados
PROYECTO PRESUPUESTARIO:	010502060401	Simplificación y modernización de la administración pública
OBJETIVO DEL PROGRAMA PRESUPUESTARIO:	Comprende el conjunto de actividades y herramientas para coadyuvar a que la actuación de los servidores públicos sea eficaz, eficiente y transparente, a fin de generar resultados con apego a los principios de legalidad, objetividad, profesionalismo, honradez, lealtad, imparcialidad, eficiencia, eficacia, equidad, transparencia, economía, integridad, que permitan la toma de decisiones sobre la aplicación de los recursos públicos con el objeto de mejorar la calidad del gasto público y la rendición de cuentas.	
DEPENDENCIA GENERAL:	A00	PRESIDENCIA MUNICIPAL - COORD. POLÍTICAS PÚBLICAS, PLANEACIÓN, PROGRAMAS MUNICIPALES Y MEJORA REGULATORIA
DEPENDENCIA AUXILIAR:	137	SIMPLIFICACIÓN ADMINISTRATIVA

ESTRUCTURA DEL INDICADOR ACTIVIDAD 4.3

NOMBRE DEL INDICADOR:	Porcentaje de cumplimiento en la elaboración y publicación del Programa Anual de Mejora Regulatoria		
FÓRMULA DE CÁLCULO:	(Elaboración y publicación del Programa Anual de Mejora Regulatoria/Documento programado a elaborar y publicar) *100		
INTERPRETACIÓN:	Programa Anual Municipal de Mejora Regulatoria aprobado		
DIMENSIÓN QUE ATIENDE:	Eficiencia	FRECUENCIA DE MEDICIÓN:	Trimestral
DESCRIPCIÓN DEL FACTOR DE COMPARACIÓN:	Programa Anual Municipal de Mejora Regulatoria		
ÁMBITO GEOGRÁFICO:	U (Urbano)		
COBERTURA:	Municipio de Naucalpan de Juárez		
LÍNEA BASE:	1		

COMPORTAMIENTO DE LAS VARIABLES DURANTE EL 4_TRIMESTRE

VARIABLE	UNIDAD DE MEDIDA	OPERACIÓN	META ANUAL	AVANCE TRIMESTRAL				AVANCE ACUMULADO			
				PROG.	%	ALCAN.	%	PROG.	%	ALCAN.	%
Elaboración y publicación del Programa Anual de Mejora Regulatoria	Programa	SUMABLE	1	0	0.00	0	0.00	1	100.00	1	100.00
Elaboración y publicación del Programa Anual de Mejora Regulatoria	Documento	SUMABLE	1	0	0.00	0	0.00	1	100.00	1	100.00

COMPORTAMIENTO DEL INDICADOR

DESCRIPCIÓN DE LA META ANUAL

Programa Anual de Mejora Regulatoria

4_TRIMESTRE

META ANUAL	PROGRAMADO	AVANCE TRIMESTRAL		SEMÁFORO	PROGRAMADO	AVANCE ACUMULADO		SEMÁFORO
		ALCAN.	EF %			ALCANZADO	EF %	
1	0	0	0.00	VERDE	1	1	100.00	VERDE

DESCRIPCIÓN DE RESULTADOS Y JUSTIFICACIÓN EN CASO DE VARIACIÓN SUPERIOR A +10 POR CIENTO RESPECTO A LO PROGRAMADO

EVALUACIÓN DEL INDICADOR

EL ÁREA ALCANZÓ UN NIVEL ADECUADO EN EL CUMPLIMIENTO DEL INDICADOR. SE RECOMIENDA QUE SE SIGA CON LAS MISMAS ESTRATEGIAS PARA EL CUMPLIMIENTO DE LAS METAS.

ELABORO		
DR. LUIS VILALOBOS GARCÍA COORDINADOR DE POLÍTICAS PÚBLICAS, PLANEACIÓN, PROGRAMAS MUNICIPALES Y MEJORA REGULATORIA		
NOMBRE	FIRMA	CARGO



Vo. Bo.		
DR. LUIS VILALOBOS GARCÍA COORDINADOR DE POLÍTICAS PÚBLICAS, PLANEACIÓN, PROGRAMAS MUNICIPALES Y MEJORA REGULATORIA		
NOMBRE	FIRMA	CARGO



SISTEMA DE COORDINACIÓN HACENDARIA DEL ESTADO DE MÉXICO CON SUS MUNICIPIOS
GUÍA METODOLÓGICA PARA EL SEGUIMIENTO Y EVALUACIÓN DEL PLAN DE DESARROLLO MUNICIPAL VIGENTE

PBRM-08B FICHA TÉCNICA DE SEGUIMIENTO DE INDICADORES 2024
DE GESTIÓN O ESTRATÉGICO



PILAR / EJE TRANSVERSAL:	Eje transversal II: Gobierno Moderno, Capaz y Responsable	
TEMA DE DESARROLLO:	Gestión para Resultados y evaluación del desempeño	
PROGRAMA PRESUPUESTARIO:	01050206	Consolidación de la administración pública de resultados
PROYECTO PRESUPUESTARIO:	010502060401	Simplificación y modernización de la administración pública
OBJETIVO DEL PROGRAMA PRESUPUESTARIO:	Comprende el conjunto de actividades y herramientas para coadyuvar a que la actuación de los servidores públicos sea eficaz, eficiente y transparente, a fin de generar resultados con apego a los principios de legalidad, objetividad, profesionalismo, honradez, lealtad, imparcialidad, eficiencia, eficacia, equidad, transparencia, economía, integridad, que permiten la toma de decisiones sobre la aplicación de los recursos públicos con el objeto de mejorar la calidad del gasto público y la rendición de cuentas.	
DEPENDENCIA GENERAL:	A00	PRESIDENCIA MUNICIPAL - COORD. POLÍTICAS PÚBLICAS, PLANEACIÓN, PROGRAMAS MUNICIPALES Y MEJORA REGULATORIA
DEPENDENCIA AUXILIAR:	137	SIMPLIFICACIÓN ADMINISTRATIVA

ESTRUCTURA DEL INDICADOR ACTIVIDAD 4.4

NOMBRE DEL INDICADOR:	Porcentaje de sesiones de la Comisión Municipal de Mejora Regulatoria realizadas		
FÓRMULA DE CÁLCULO:	(Número de Sesiones de la Comisión Municipal de Mejora Regulatoria realizadas/Número de Comisión Municipal de Mejora Regulatoria programadas) *100		
INTERPRETACIÓN:	Sesiones Ordinarias de la Comisión Municipal de Mejora Regulatoria realizadas.		
DIMENSIÓN QUE ATIENDE:	Eficiencia	FRECUENCIA DE MEDICIÓN:	Trimestral
DESCRIPCIÓN DEL FACTOR DE COMPARACIÓN:	Sesiones Ordinarias		
ÁMBITO GEOGRÁFICO:	U (Urbano)		
COBERTURA:	Municipio de Naucalpan de Juárez		
LÍNEA BASE:	3		

COMPORTAMIENTO DE LAS VARIABLES DURANTE EL 4_TRIMESTRE

VARIABLE	UNIDAD DE MEDIDA	OPERACIÓN	META ANUAL	AVANCE TRIMESTRAL				AVANCE ACUMULADO			
				PROG.	%	ALCAN.	%	PROG.	%	ALCAN.	%
Número de Sesiones de la Comisión Municipal de Mejora Regulatoria realizadas	Sesión	SUMABLE	13	3	23.08	3	100.00	13	100.00	13	100.00
Número de Sesiones de la Comisión Municipal de Mejora Regulatoria realizadas	Comisión	SUMABLE	13	3	23.08	3	100.00	8	61.54	13	162.50

COMPORTAMIENTO DEL INDICADOR

DESCRIPCIÓN DE LA META ANUAL	Sesiones de Mejora Regulatoria
------------------------------	--------------------------------

META ANUAL	4_TRIMESTRE				AVANCE ACUMULADO			
	PROGRAMADO	ALCAN.	EF %	SEMÁFORO	PROGRAMADO	ALCANZADO	EF %	SEMÁFORO
13	3	3	100.00	VERDE	13	13	100.00	VERDE

DESCRIPCIÓN DE RESULTADOS Y JUSTIFICACIÓN EN CASO DE VARIACIÓN SUPERIOR A +10 POR CIENTO RESPECTO A LO PROGRAMADO	
---	--

EVALUACIÓN DEL INDICADOR

EL ÁREA ALCANZÓ UN NIVEL ADECUADO EN EL CUMPLIMIENTO DEL INDICADOR. SE RECOMIENDA QUE SE SIGA CON LAS MISMAS ESTRATEGIAS PARA EL CUMPLIMIENTO DE LAS METAS.

ELABORO		
DR. LUIS VILLALOBOS GARCÍA COORDINADOR DE POLÍTICAS PÚBLICAS, PLANEACIÓN, PROGRAMAS MUNICIPALES Y MEJORA REGULATORIA		
NOMBRE	FIRMA	CARGO



Vo. Po.		
DR. LUIS VILLALOBOS GARCÍA COORDINADOR DE POLÍTICAS PÚBLICAS, PLANEACIÓN, PROGRAMAS MUNICIPALES Y MEJORA REGULATORIA		
NOMBRE	FIRMA	CARGO



**SISTEMA DE COORDINACIÓN HACENDARIA DEL ESTADO DE MÉXICO CON SUS MUNICIPIOS
GUÍA METODOLÓGICA PARA EL SEGUIMIENTO Y EVALUACIÓN DEL PLAN DE DESARROLLO MUNICIPAL VIGENTE**

**PBRM-08B FICHA TÉCNICA DE SEGUIMIENTO DE INDICADORES 2024
DE GESTIÓN O ESTRATÉGICO**



PILAR / EJE TRANSVERSAL:	Eje transversal II: Gobierno Moderno, Capaz y Responsable	
TEMA DE DESARROLLO:	Gestión para Resultados y evaluación del desempeño	
PROGRAMA PRESUPUESTARIO:	01050205	Planeación y presupuesto basado en resultados
PROYECTO PRESUPUESTARIO:	010502050108	Operación y seguimiento del COPLADEMUN
OBJETIVO DEL PROGRAMA PRESUPUESTARIO:	Incluye las acciones y procedimientos necesarios para desarrollar y fortalecer las fases para la planeación, programación, presupuestación, seguimiento y evaluación programática –presupuestal, considerando las fases del registro contable –presupuestal y el correspondiente proceso de rendición de cuentas, adicionalmente, incluye los procedimientos de planeación y evaluación de los planes de desarrollo municipal, los programas regionales y sectoriales que de él deriven.	
DEPENDENCIA GENERAL:	A00	PRESIDENCIA MUNICIPAL - COORD. POLÍTICAS PÚBLICAS, PLANEACIÓN, PROGRAMAS MUNICIPALES Y MEJORA REGULATORIA
DEPENDENCIA AUXILIAR:	500	UNIDAD DE INFORMACIÓN, PLANEACIÓN, PROGRAMACIÓN Y EVALUACIÓN

ESTRUCTURA DEL INDICADOR FIN

NOMBRE DEL INDICADOR:	Porcentaje de cumplimiento en la ejecución del Plan de Desarrollo Municipal		
FÓRMULA DE CÁLCULO:	(Objetivos, Estrategias y Líneas de acción contenidas en el PDM cumplidas/Total de Objetivos, Estrategias y Líneas de acción contenidas en el PDM) *100		
INTERPRETACIÓN:	Conocer el cumplimiento en la ejecución del Plan de Desarrollo Municipal		
DIMENSIÓN QUE ATIENDE:	Eficiencia	FRECUENCIA DE MEDICIÓN:	Anual
DESCRIPCIÓN DEL FACTOR DE COMPARACIÓN:	Acciones contenidas en el PDM cumplidas.		
ÁMBITO GEOGRÁFICO:	U (Urbano)		
COBERTURA:	Municipio de Naucalpan de Juárez		
LÍNEA BASE:	0		

COMPORTAMIENTO DE LAS VARIABLES DURANTE EL 4_TRIMESTRE

VARIABLE	UNIDAD DE MEDIDA	OPERACIÓN	META ANUAL	AVANCE TRIMESTRAL				AVANCE ACUMULADO			
				PROG.	%	ALCAN.	%	PROG.	%	ALCAN.	%
Objetivos, Estrategias y Líneas de acción contenidas en el PDM cumplidas	Acción contenida en el PDM	VALOR ACTUAL	419	419	100.00	410	97.85	419	100.00	410	97.85
Objetivos, Estrategias y Líneas de acción contenidas en el PDM cumplidas	Acción contenida en el PDM	VALOR ACTUAL	419	419	100.00	419	100.00	419	100.00	419	100.00

COMPORTAMIENTO DEL INDICADOR

DESCRIPCIÓN DE LA META ANUAL
Conocer el número de evaluaciones efectuadas al Plan de Desarrollo Municipal

4_TRIMESTRE

META ANUAL	AVANCE TRIMESTRAL				AVANCE ACUMULADO			
	PROGRAMADO	ALCAN.	EF %	SEMAFORO	PROGRAMADO	ALCANZADO	EF %	SEMAFORO
419	419	410	97.85	VERDE	419	410	97.85	VERDE

DESCRIPCIÓN DE RESULTADOS Y JUSTIFICACIÓN EN CASO DE VARIACIÓN SUPERIOR A +/-10 POR CIENTO RESPECTO A LO PROGRAMADO

--

EVALUACIÓN DEL INDICADOR

EL ÁREA ALCANZÓ UN NIVEL ADECUADO EN EL CUMPLIMIENTO DEL INDICADOR. SE RECOMIENDA QUE SE SIGA CON LAS MISMAS ESTRATEGIAS PARA EL CUMPLIMIENTO DE LAS METAS.

ELABORO		
DR. LUIS VILLALOBOS GARCÍA COORDINADOR DE POLÍTICAS PÚBLICAS, PLANEACIÓN, PROGRAMAS MUNICIPALES Y MEJORA REGULATORIA		
NOMBRE	FIRMA	CARGO



Vd. Bo.		
DR. LUIS VILLALOBOS GARCÍA COORDINADOR DE POLÍTICAS PÚBLICAS, PLANEACIÓN, PROGRAMAS MUNICIPALES Y MEJORA REGULATORIA		
NOMBRE	FIRMA	CARGO



SISTEMA DE COORDINACIÓN HACENDARIA DEL ESTADO DE MÉXICO CON SUS MUNICIPIOS
GUÍA METODOLÓGICA PARA EL SEGUIMIENTO Y EVALUACIÓN DEL PLAN DE DESARROLLO MUNICIPAL VIGENTE



PBRM-08B FICHA TÉCNICA DE SEGUIMIENTO DE INDICADORES 2024
DE GESTIÓN O ESTRATÉGICO

PILAR / EJE TRANSVERSAL:	Eje transversal II: Gobierno Moderno, Capaz y Responsable	
TEMA DE DESARROLLO:	Gestión para Resultados y evaluación del desempeño	
PROGRAMA PRESUPUESTARIO:	01050205	Planeación y presupuesto basado en resultados
PROYECTO PRESUPUESTARIO:	010502050108	Operación y seguimiento del COPLADEMUN
OBJETIVO DEL PROGRAMA PRESUPUESTARIO:	Incluye las acciones y procedimientos necesarios para desarrollar y fortalecer las fases para la planeación, programación, presupuestación, seguimiento y evaluación programático – presupuestal, considerando las fases del registro contable – presupuestal y el correspondiente proceso de rendición de cuentas, adicionalmente, incluye los procedimientos de planeación y evaluación de los planes de desarrollo municipal, los programas regionales y sectoriales que de él deriven.	
DEPENDENCIA GENERAL:	A00	PRESIDENCIA MUNICIPAL - COORD. POLÍTICAS PÚBLICAS, PLANEACIÓN, PROGRAMAS MUNICIPALES Y MEJORA REGULATORIA
DEPENDENCIA AUXILIAR:	500	UNIDAD DE INFORMACIÓN, PLANEACIÓN, PROGRAMACIÓN Y EVALUACIÓN

ESTRUCTURA DEL INDICADOR PROPOSITO

NOMBRE DEL INDICADOR:	Porcentaje de cumplimiento de obras y acciones del Plan de Desarrollo Municipal	
FÓRMULA DE CÁLCULO:	$(\text{Obras y acciones contenidas en el PDM cumplidas} / \text{Total de Obras y acciones contenidas en el PDM}) * 100$	
INTERPRETACIÓN:	Conocer el cumplimiento de obras y acciones del Plan de Desarrollo Municipal.	
DIMENSIÓN QUE ATIENDE:	Eficiencia	FRECUENCIA DE MEDICIÓN: Anual
DESCRIPCIÓN DEL FACTOR DE COMPARACIÓN:	Acciones contenidas en el PDM cumplidas.	
ÁMBITO GEOGRÁFICO:	U (Urbano)	
COBERTURA:	Municipio de Naucalpan de Juárez	
LÍNEA BASE:	0	

COMPORTAMIENTO DE LAS VARIABLES DURANTE EL 4_TRIMESTRE

VARIABLE	UNIDAD DE MEDIDA	OPERACIÓN	META ANUAL	AVANCE TRIMESTRAL				AVANCE ACUMULADO			
				PROG.	%	ALCAN.	%	PROG.	%	ALCAN.	%
Obras y acciones contenidas en el PDM cumplidas	Acción contenida en el PDM	SUMABLE	740	740	100.00	730	98.65	740	100.00	730	98.65
Obras y acciones contenidas en el PDM cumplidas	Acción contenida en el PDM	SUMABLE	740	740	100.00	740	100.00	740	100.00	740	100.00

COMPORTAMIENTO DEL INDICADOR

DESCRIPCIÓN DE LA META ANUAL
Implementación de indicadores estratégicos y de gestión en el año actual.

4_TRIMESTRE

META ANUAL	AVANCE TRIMESTRAL				AVANCE ACUMULADO			
	PROGRAMADO	ALCAN.	EF %	SEMÁFORO	PROGRAMADO	ALCANZADO	EF %	SEMÁFORO
740	740	730	98.65	VERDE	740	730	98.65	VERDE

DESCRIPCIÓN DE RESULTADOS Y JUSTIFICACIÓN EN CASO DE VARIACIÓN SUPERIOR A +10 POR CIENTO RESPECTO A LO PROGRAMADO

--

EVALUACIÓN DEL INDICADOR

EL ÁREA ALCANZÓ UN NIVEL ADECUADO EN EL CUMPLIMIENTO DEL INDICADOR. SE RECOMIENDA QUE SE SIGA CON LAS MISMAS ESTRATEGIAS PARA EL CUMPLIMIENTO DE LAS METAS.

ELABORO

DR. LUIS VILLALOBOS GARCÍA COORDINADOR DE POLÍTICAS PÚBLICAS, PLANEACIÓN, PROGRAMAS MUNICIPALES Y MEJORA REGULATORIA		
NOMBRE	FIRMA	CARGO



Vc. Bo.

DR. LUIS VILLALOBOS GARCÍA COORDINADOR DE POLÍTICAS PÚBLICAS, PLANEACIÓN, PROGRAMAS MUNICIPALES Y MEJORA REGULATORIA		
NOMBRE	FIRMA	CARGO



**SISTEMA DE COORDINACIÓN HACENDARIA DEL ESTADO DE MÉXICO CON SUS MUNICIPIOS
GUÍA METODOLÓGICA PARA EL SEGUIMIENTO Y EVALUACIÓN DEL PLAN DE DESARROLLO MUNICIPAL VIGENTE**

**PBRM-08B FICHA TÉCNICA DE SEGUIMIENTO DE INDICADORES 2024
DE GESTIÓN O ESTRATÉGICO**



PILAR / EJE TRANSVERSAL:	Eje transversal II: Gobierno Moderno, Capaz y Responsable	
TEMA DE DESARROLLO:	Gestión para Resultados y evaluación del desempeño	
PROGRAMA PRESUPUESTARIO:	01050205	Planeación y presupuesto basado en resultados
PROYECTO PRESUPUESTARIO:	010502050107	Planeación y evaluación para el desarrollo municipal
OBJETIVO DEL PROGRAMA PRESUPUESTARIO:	Incluye las acciones y procedimientos necesarios para desarrollar y fortalecer las fases para la planeación, programación, presupuestación, seguimiento y evaluación programático – presupuestal, considerando las fases del registro contable – presupuestal y el correspondiente proceso de rendición de cuentas, adicionalmente, incluye los procedimientos de planeación y evaluación de los planes de desarrollo municipal, los programas regionales y sectoriales que de él deriven.	
DEPENDENCIA GENERAL:	A00	PRESIDENCIA MUNICIPAL - COORD. POLÍTICAS PÚBLICAS, PLANEACIÓN, PROGRAMAS MUNICIPALES Y MEJORA REGULATORIA
DEPENDENCIA AUXILIAR:	S00	UNIDAD DE INFORMACIÓN, PLANEACIÓN, PROGRAMACIÓN Y EVALUACIÓN

ESTRUCTURA DEL INDICADOR COMPONENTE 1

NOMBRE DEL INDICADOR:	Porcentaje de matrices de indicadores de resultados bajo la MML adoptadas		
FÓRMULA DE CÁLCULO:	(Matrices de indicadores por resultados adoptadas por el municipio/Matrices de Indicadores por resultados aprobadas) *100		
INTERPRETACIÓN:	Conocer el número de matrices de indicadores de resultados bajo la MML adoptadas		
DIMENSIÓN QUE ATIENDE:	Eficiencia	FRECUENCIA DE MEDICIÓN:	Anual
DESCRIPCIÓN DEL FACTOR DE COMPARACIÓN:	Matrices de indicadores por resultados.		
ÁMBITO GEOGRÁFICO:	U (Urbano)		
COBERTURA:	Municipio de Naucalpan de Juárez		
LÍNEA BASE:	0		

COMPORTAMIENTO DE LAS VARIABLES DURANTE EL 4 TRIMESTRE

VARIABLE	UNIDAD DE MEDIDA	OPERACIÓN	META ANUAL	AVANCE TRIMESTRAL				AVANCE ACUMULADO			
				PROG.	%	ALCAN.	%	PROG.	%	ALCAN.	%
Matrices de indicadores por resultados adoptadas por el municipio	MIR	SUMABLE	49	49	100.00	49	100.00	49	100.00	49	100.00
Matrices de indicadores por resultados adoptadas por el municipio	MIR	SUMABLE	49	49	100.00	49	100.00	49	100.00	49	100.00

COMPORTAMIENTO DEL INDICADOR

DESCRIPCIÓN DE LA META ANUAL
Implementación de matrices de indicadores de resultados bajo la metodología del marco lógico (MML).

4 TRIMESTRE

META ANUAL	AVANCE TRIMESTRAL				AVANCE ACUMULADO			
	PROGRAMADO	ALCAN.	EF %	SEMAFORO	PROGRAMADO	ALCANZADO	EF %	SEMAFORO
49	49	49	100.00	VERDE	49	49	100.00	VERDE

DESCRIPCIÓN DE RESULTADOS Y JUSTIFICACIÓN EN CASO DE VARIACIÓN SUPERIOR A +10 POR CIENTO RESPECTO A LO PROGRAMADO

EVALUACIÓN DEL INDICADOR

EL ÁREA ALCANZÓ UN NIVEL ADECUADO EN EL CUMPLIMIENTO DEL INDICADOR. SE RECOMIENDA QUE SE SIGA CON LAS MISMAS ESTRATEGIAS PARA EL CUMPLIMIENTO DE LAS METAS.

ELABORÓ

DR. LUIS VILLOBOS GARCÍA
COORDINADOR DE POLÍTICAS PÚBLICAS, PLANEACIÓN, PROGRAMAS MUNICIPALES Y MEJORA REGULATORIA

NOMBRE	FIRMA	CARGO
--------	-------	-------



Vo. Bo.

DR. LUIS VILLOBOS GARCÍA
COORDINADOR DE POLÍTICAS PÚBLICAS, PLANEACIÓN, PROGRAMAS MUNICIPALES Y MEJORA REGULATORIA

NOMBRE	FIRMA	CARGO
--------	-------	-------



SISTEMA DE COORDINACIÓN HACENDARIA DEL ESTADO DE MÉXICO CON SUS MUNICIPIOS
GUÍA METODOLÓGICA PARA EL SEGUIMIENTO Y EVALUACIÓN DEL PLAN DE DESARROLLO MUNICIPAL VIGENTE

PBRM-08B FICHA TÉCNICA DE SEGUIMIENTO DE INDICADORES 2024
DE GESTIÓN O ESTRATÉGICO



PILAR / EJE TRANSVERSAL:	Eje transversal II: Gobierno Moderno, Capaz y Responsable	
TEMA DE DESARROLLO:	Gestión para Resultados y evaluación del desempeño	
PROGRAMA PRESUPUESTARIO:	01050205	Planeación y presupuesto basado en resultados
PROYECTO PRESUPUESTARIO:	010502050107	Planeación y evaluación para el desarrollo municipal
OBJETIVO DEL PROGRAMA PRESUPUESTARIO:	Incluye las acciones y procedimientos necesarios para desarrollar y fortalecer las fases para la planeación, programación, presupuestación, seguimiento y evaluación programático – presupuestal, considerando las fases del registro contable – presupuestal y el correspondiente proceso de rendición de cuentas, adicionalmente, incluye los procedimientos de planeación y evaluación de los planes de desarrollo municipal, los programas regionales y sectoriales que de él deriven.	
DEPENDENCIA GENERAL:	A00	PRESIDENCIA MUNICIPAL - COORD. POLÍTICAS PÚBLICAS, PLANEACIÓN, PROGRAMAS MUNICIPALES Y MEJORA REGULATORIA
DEPENDENCIA AUXILIAR:	S00	UNIDAD DE INFORMACIÓN, PLANEACIÓN, PROGRAMACIÓN Y EVALUACIÓN

ESTRUCTURA DEL INDICADOR ACTIVIDAD 1.1

NOMBRE DEL INDICADOR:	Porcentaje de alineación de formatos de PbrM en cumplimiento al Manual de Planeación, programación y presupuestación		
FÓRMULA DE CÁLCULO:	(Formatos PbrM requisitados en alineación al Manual de Planeación, programación y Presupuestación vigente/Total de formatos PbrM manejados por el ayuntamiento) *100		
INTERPRETACIÓN:	Conocer el número de formatos de PbrM en cumplimiento al Manual de Planeación, programación y presupuestación.		
DIMENSIÓN QUE ATIENDE:	Eficiencia	FRECUENCIA DE MEDICIÓN:	Trimestral
DESCRIPCIÓN DEL FACTOR DE COMPARACIÓN:	Formatos que se utilizan en la Planeación		
ÁMBITO GEOGRÁFICO:	U (Urbano)		
COBERTURA:	Municipio de Naucalpan de Juárez		
LÍNEA BASE:	10		

COMPORTAMIENTO DE LAS VARIABLES DURANTE EL 4_TRIMESTRE

VARIABLE	UNIDAD DE MEDIDA	OPERACIÓN	META ANUAL	AVANCE TRIMESTRAL				AVANCE ACUMULADO			
				PROG.	%	ALCAN.	%	PROG.	%	ALCAN.	%
Formatos PbrM requisitados en alineación al Manual de Planeación, programación y Presupuestación vigente	Formato	SUMABLE	10	1	10.00	1	100.00	10	100.00	10	100.00
Formatos PbrM requisitados en alineación al Manual de Planeación, programación y Presupuestación vigente	Formato	SUMABLE	10	1	10.00	1	100.00	3	30.00	10	333.33

COMPORTAMIENTO DEL INDICADOR

DESCRIPCIÓN DE LA META ANUAL	Alineación del presupuesto con base en resultados en cumplimiento a lo establecido al Manual de Planeación, Programación y Presupuestación vigente
------------------------------	--

4_TRIMESTRE

META ANUAL	AVANCE TRIMESTRAL				AVANCE ACUMULADO			
	PROGRAMADO	ALCAN.	EF %	SEMÁFORO	PROGRAMADO	ALCANZADO	EF %	SEMÁFORO
10	1	1	100.00	VERDE	10	10	100.00	VERDE

DESCRIPCIÓN DE RESULTADOS Y JUSTIFICACIÓN EN CASO DE VARIACIÓN SUPERIOR A +-10 POR CIENTO RESPECTO A LO PROGRAMADO

--

EVALUACIÓN DEL INDICADOR

EL ÁREA ALCANZÓ UN NIVEL ADECUADO EN EL CUMPLIMIENTO DEL INDICADOR, SE RECOMIENDA QUE SE SIGA CON LAS MISMAS ESTRATEGIAS PARA EL CUMPLIMIENTO DE LAS METAS.

ELABORO		
DR. LUIS VILLALOBOS GARCÍA COORDINADOR DE POLÍTICAS PÚBLICAS, PLANEACIÓN, PROGRAMAS MUNICIPALES Y MEJORA REGULATORIA		
NOMBRE	FIRMA	CARGO



Vo. Bo.		
DR. LUIS VILLALOBOS GARCÍA COORDINADOR DE POLÍTICAS PÚBLICAS, PLANEACIÓN, PROGRAMAS MUNICIPALES Y MEJORA REGULATORIA		
NOMBRE	FIRMA	CARGO



SISTEMA DE COORDINACIÓN HACENDARIA DEL ESTADO DE MÉXICO CON SUS MUNICIPIOS
GUÍA METODOLÓGICA PARA EL SEGUIMIENTO Y EVALUACIÓN DEL PLAN DE DESARROLLO MUNICIPAL VIGENTE



PBRM-08B FICHA TÉCNICA DE SEGUIMIENTO DE INDICADORES 2024
DE GESTIÓN O ESTRATÉGICO

PILAR / EJE TRANSVERSAL:	Eje transversal II: Gobierno Moderno, Capaz y Responsable
TEMA DE DESARROLLO:	Gestión para Resultados y evaluación del desempeño
PROGRAMA PRESUPUESTARIO:	01050206 Consolidación de la administración pública de resultados
PROYECTO PRESUPUESTARIO:	010502060301 Control del patrimonio y normatividad
OBJETIVO DEL PROGRAMA PRESUPUESTARIO:	Comprende el conjunto de actividades y herramientas para coadyuvar a que la actuación de los servidores públicos sea eficaz, eficiente y transparente, a fin de generar resultados con apego a los principios de legalidad, objetividad, profesionalismo, honradez, lealtad, imparcialidad, eficiencia, eficacia, equidad, transparencia, economía, integridad, que permiten la toma de decisiones sobre la aplicación de los recursos públicos con el objeto de mejorar la calidad del gasto público y la rendición de cuentas.
DEPENDENCIA GENERAL:	D00 SECRETARÍA DEL AYUNTAMIENTO
DEPENDENCIA AUXILIAR:	114 CONTROL PATRIMONIAL

ESTRUCTURA DEL INDICADOR COMPONENTE 3

NOMBRE DEL INDICADOR:	Tasa de variación en el registro de bienes patrimoniales
FÓRMULA DE CÁLCULO:	$((\text{Registros de bienes patrimoniales del semestre actual} / \text{Registros de bienes patrimoniales del semestre anterior}) - 1) * 100$
INTERPRETACIÓN:	Conocer la tasa de variación de los bienes faltantes
DIMENSIÓN QUE ATIENDE:	Eficiencia
DESCRIPCIÓN DEL FACTOR DE COMPARACIÓN:	Realizar el registro de los bienes patrimoniales en el sistema CREG
ÁMBITO GEOGRÁFICO:	U (Urbano)
COBERTURA:	Municipio de Naucalpan de Juárez
LÍNEA BASE:	18930

FRECUENCIA DE MEDICIÓN: Semestral

COMPORTAMIENTO DE LAS VARIABLES DURANTE EL 4_TRIMESTRE

VARIABLE	UNIDAD DE MEDIDA	OPERACIÓN	META ANUAL	AVANCE TRIMESTRAL				AVANCE ACUMULADO			
				PROG.	%	ALCAN.	%	PROG.	%	ALCAN.	%
Registros de bienes patrimoniales del semestre actual	RESGUARDO	VALOR ACTUAL	41498	41498	100.00	41498	100.00	41498	100.00	41498	100.00
Registros de bienes patrimoniales del semestre actual	Resguardo	VALOR ACTUAL	36906	36906	100.00	36906	100.00	36906	100.00	36906	100.00

COMPORTAMIENTO DEL INDICADOR

DESCRIPCIÓN DE LA META ANUAL
Bienes adquiridos y en propiedad de la actual administración

4_TRIMESTRE

META ANUAL	AVANCE TRIMESTRAL				AVANCE ACUMULADO			
	PROGRAMADO	ALCAN.	EF %	SEMÁFORO	PROGRAMADO	ALCANZADO	EF %	SEMÁFORO
41498	41498	41498	100.00	VERDE	41498	41498	100.00	VERDE

DESCRIPCIÓN DE RESULTADOS Y JUSTIFICACIÓN EN CASO DE VARIACIÓN SUPERIOR A +-10 POR CIENTO RESPECTO A LO PROGRAMADO

EVALUACIÓN DEL INDICADOR

EL ÁREA ALCANZÓ UN NIVEL ADECUADO EN EL CUMPLIMIENTO DEL INDICADOR. SE RECOMIENDA QUE SE SIGA CON LAS MISMAS ESTRATEGIAS PARA EL CUMPLIMIENTO DE LAS METAS

ELABORÓ
MRO. PEDRO ANTONIO FONTANA MARTINEZ
SECRETARIO DEL AYUNTAMIENTO
NOMBRE: _____ FIRMA: _____ CARGO: _____



Vo. Bo.
DR. LUIS VILLALOBOS GARCIA
COORDINADOR DE POLÍTICAS PÚBLICAS, PLANEACIÓN, PROGRAMAS MUNICIPALES Y MEJORA REGULACIÓN MUNICIPAL
NOMBRE: _____ FIRMA: _____ CARGO: _____





SISTEMA DE COORDINACIÓN HACENDARIA DEL ESTADO DE MÉXICO CON SUS MUNICIPIOS
GUÍA METODOLÓGICA PARA EL SEGUIMIENTO Y EVALUACIÓN DEL PLAN DE DESARROLLO MUNICIPAL VIGENTE



PBRM-08B FICHA TÉCNICA DE SEGUIMIENTO DE INDICADORES 2024
DE GESTIÓN O ESTRATÉGICO

PILAR / EJE TRANSVERSAL:	Eje transversal II: Gobierno Moderno, Capaz y Responsable	
TEMA DE DESARROLLO:	Gestión para Resultados y evaluación del desempeño	
PROGRAMA PRESUPUESTARIO:	01050206	Consolidación de la administración pública de resultados
PROYECTO PRESUPUESTARIO:	010502060301	Control del patrimonio y normatividad
OBJETIVO DEL PROGRAMA PRESUPUESTARIO:	Comprende el conjunto de actividades y herramientas para coadyuvar a que la actuación de los servidores públicos sea eficaz, eficiente y transparente, a fin de generar resultados con apego a los principios de legalidad, objetividad, profesionalismo, honradez, lealtad, imparcialidad, eficiencia, eficacia, equidad, transparencia, economía, integridad, que permiten la toma de decisiones sobre la aplicación de los recursos públicos con el objeto de mejorar la calidad del gasto público y la rendición de cuentas.	
DEPENDENCIA GENERAL:	D00	SECRETARÍA DEL AYUNTAMIENTO
DEPENDENCIA AUXILIAR:	114	CONTROL PATRIMONIAL

ESTRUCTURA DEL INDICADOR ACTIVIDAD 3.1

NOMBRE DEL INDICADOR:	Porcentaje de bienes muebles e inmuebles inventariados		
FÓRMULA DE CÁLCULO:	(Bienes muebles e inmuebles registrados en el inventario del municipio/Bienes muebles e inmuebles en proceso de registro en el inventario del municipio) *100		
INTERPRETACIÓN:	Realizar el levantamiento semestral de bienes muebles e inmuebles		
DIMENSIÓN QUE ATIENDE:	Eficiencia	FRECUENCIA DE MEDICIÓN:	Trimestral
DESCRIPCIÓN DEL FACTOR DE COMPARACIÓN:	Realizar el inventario semestral de bienes muebles e inmuebles		
ÁMBITO GEOGRÁFICO:	U (Urbano)		
COBERTURA:	Municipio de Naucalpan de Juárez		
LÍNEA BASE:	18930		

COMPORTAMIENTO DE LAS VARIABLES DURANTE EL 4 TRIMESTRE

VARIABLE	UNIDAD DE MEDIDA	OPERACIÓN	META ANUAL	AVANCE TRIMESTRAL				AVANCE ACUMULADO			
				PROG.	%	ALCAN.	%	PROG.	%	ALCAN.	%
Bienes muebles e inmuebles registrados en el inventario del municipio	Bien muebles e inmueble	SUMABLE	82996	41498	50.00	41498	100.00	82996	100.00	82996	100.00
Bienes muebles e inmuebles registrados en el inventario del municipio	Bien muebles e inmueble	SUMABLE	82996	41498	50.00	41498	100.00	82996	100.00	82996	100.00

COMPORTAMIENTO DEL INDICADOR

DESCRIPCIÓN DE LA META ANUAL
Actualización de los bienes patrimoniales

4 TRIMESTRE

META ANUAL	AVANCE TRIMESTRAL				AVANCE ACUMULADO			
	PROGRAMADO	ALCAN.	EF %	SEMÁFORO	PROGRAMADO	ALCANIZADO	EF %	SEMÁFORO
82996	41498	41498	100.00	VERDE	82996	82996	100.00	VERDE

DESCRIPCIÓN DE RESULTADOS Y JUSTIFICACIÓN EN CASO DE VARIACIÓN SUPERIOR A +-10 POR CIENTO RESPECTO A LO PROGRAMADO

EVALUACIÓN DEL INDICADOR

EL ÁREA ALCANZÓ UN NIVEL ADECUADO EN EL CUMPLIMIENTO DEL INDICADOR. SE RECOMIENDA QUE SE SIGA CON LAS MISMAS ESTRATEGIAS PARA EL CUMPLIMIENTO DE LAS METAS
--

ELABORADO

AYUNTAMIENTO CONSTITUCIONAL 2022-2024

22 24

MTRO. PEDRO ANTONIO FONTAINE MARTÍNEZ
SECRETARIO DEL AYUNTAMIENTO

NAUCALPAN
DE JUÁREZ

SECRETARÍA DEL AYUNTAMIENTO

NOMBRE: _____ FIRMA: _____ CARGO: _____

AYUNTAMIENTO CONSTITUCIONAL 2022-2024

Vo. Bo.

22 24

NAUCALPAN
DE JUÁREZ

DR. LUIS VILLALOBOS GARCÍA
COORDINADOR DE POLÍTICAS PÚBLICAS, PLANEACIÓN, PROGRAMAS MUNICIPALES Y MEJORA REGULATORIA

NOMBRE: _____ FIRMA: _____ CARGO: _____



SISTEMA DE COORDINACIÓN HACENDARIA DEL ESTADO DE MÉXICO CON SUS MUNICIPIOS
GUÍA METODOLÓGICA PARA EL SEGUIMIENTO Y EVALUACIÓN DEL PLAN DE DESARROLLO MUNICIPAL VIGENTE



PBRM-08B FICHA TÉCNICA DE SEGUIMIENTO DE INDICADORES 2024
DE GESTIÓN O ESTRATÉGICO

PILAR / EJE TRANSVERSAL: Eje transversal II: Gobierno Moderno, Capaz y Responsable
TEMA DE DESARROLLO: Gestión para Resultados y evaluación del desempeño
PROGRAMA PRESUPUESTARIO: 01050206 Consolidación de la administración pública de resultados
PROYECTO PRESUPUESTARIO: 010502060301 Control del patrimonio y normatividad

OBJETIVO DEL PROGRAMA PRESUPUESTARIO: Comprende el conjunto de actividades y herramientas para coadyuvar a que la actuación de los servidores públicos sea eficaz, eficiente y transparente, a fin de generar resultados con apego a los principios de legalidad, objetividad, profesionalismo, honradez, lealtad, imparcialidad, eficiencia, eficacia, equidad, transparencia, economía, integridad, que permiten la toma de decisiones sobre la aplicación de los recursos públicos con el objeto de mejorar la calidad del gasto público y la rendición de cuentas.

DEPENDENCIA GENERAL: D00 SECRETARÍA DEL AYUNTAMIENTO
DEPENDENCIA AUXILIAR: 114 CONTROL PATRIMONIAL

ESTRUCTURA DEL INDICADOR ACTIVIDAD 3.2

NOMBRE DEL INDICADOR: Porcentaje de verificación al inventario patrimonial municipal
FÓRMULA DE CÁLCULO: (Verificaciones físicas al inventario patrimonial municipal realizadas/Verificaciones físicas al inventario patrimonial municipal programadas) * 100
INTERPRETACIÓN: Elaborar el Inventario físico de los Bienes.
DIMENSIÓN QUE ATIENDE: Eficiencia **FRECUENCIA DE MEDICIÓN:** Trimestral
DESCRIPCIÓN DEL FACTOR DE COMPARACIÓN: Conocer si los bienes verificados cumplen se encuentren en buen estado o en su defecto se solicite la baja del mismo.
ÁMBITO GEOGRÁFICO: U (Urbano)
COBERTURA: Municipio de Naucalpan de Juárez
LÍNEA BASE: 1

COMPORTAMIENTO DE LAS VARIABLES DURANTE EL 4_TRIMESTRE

VARIABLE	UNIDAD DE MEDIDA	OPERACIÓN	META ANUAL	AVANCE TRIMESTRAL				AVANCE ACUMULADO			
				PROG.	%	ALCAN.	%	PROG.	%	ALCAN.	%
Verificaciones físicas al inventario patrimonial municipal realizadas	Verificación	SUMABLE	2	1	50.00	1	100.00	2	100.00	2	100.00
Verificaciones físicas al inventario patrimonial municipal realizadas	Verificación	SUMABLE	2	1	50.00	1	100.00	2	100.00	2	100.00

COMPORTAMIENTO DEL INDICADOR

DESCRIPCIÓN DE LA METÁ ANUAL
 Se realizaran verificaciones físicas al inventario patrimonial municipal.

META ANUAL		AVANCE TRIMESTRAL			AVANCE ACUMULADO		
PROGRAMADO	ALCAN.	EF %	SEMÁFORO	PROGRAMADO	ALCANZADO	EF %	SEMÁFORO
2	1	100.00	VERDE	2	2	100.00	VERDE

DESCRIPCIÓN DE RESULTADOS Y JUSTIFICACIÓN EN CASO DE VARIACIÓN SUPERIOR A +-10 POR CIENTO RESPECTO A LO PROGRAMADO

EVALUACIÓN DEL INDICADOR

EL ÁREA ALCANZÓ UN NIVEL ADECUADO EN EL CUMPLIMIENTO DEL INDICADOR. SE RECOMIENDA QUE SE SIGA CON LAS MISMAS ESTRATEGIAS PARA EL CUMPLIMIENTO DE LAS METAS

ELABORADO

22 24

NAUCALPAN DE JUÁREZ
SECRETARÍA DEL AYUNTAMIENTO

MITRO. PEDRO ANTONIO FORTAINE MARTINEZ
SECRETARIO DEL AYUNTAMIENTO

NOMBRE _____ CARGO _____

Vo. Bo.

22 24

NAUCALPAN DE JUÁREZ
SECRETARÍA DEL AYUNTAMIENTO

DR. LUIS VILLOBOS GARCÍA REZ
COORDINADOR DE POLÍTICAS PÚBLICAS, PLANEACIÓN, PROGRAMAS MUNICIPALES Y MEJORA REGULATORIA

NOMBRE _____ CARGO _____



SISTEMA DE COORDINACIÓN HACENDARIA DEL ESTADO DE MÉXICO CON SUS MUNICIPIOS
GUÍA METODOLÓGICA PARA EL SEGUIMIENTO Y EVALUACIÓN DEL PLAN DE DESARROLLO MUNICIPAL VIGENTE



PBRM-08B FICHA TÉCNICA DE SEGUIMIENTO DE INDICADORES 2024
DE GESTIÓN O ESTRATÉGICO

PILAR / EJE TRANSVERSAL: Pilar 4: Seguridad
TEMA DE DESARROLLO: Mediación y conciliación
PROGRAMA PRESUPUESTARIO: 01030903 Mediación y conciliación municipal
PROYECTO PRESUPUESTARIO: 010309030101 Mediación, conciliación y función calificadora municipal

OBJETIVO DEL PROGRAMA PRESUPUESTARIO: Se orienta al cumplimiento de las atribuciones contenidas en el Título V de la Ley Orgánica Municipal del Estado de México, vigente.

DEPENDENCIA GENERAL: D00 SECRETARÍA DEL AYUNTAMIENTO
DEPENDENCIA AUXILIAR: 163 OFICIALÍA MEDIADORA

ESTRUCTURA DEL INDICADOR FIN

NOMBRE DEL INDICADOR: Tasa de variación de convenios y faltas administrativas registradas en oficialías
FÓRMULA DE CÁLCULO: ((Convenios y actas por faltas administrativas registradas en el año actual/Convenios y actas por faltas administrativas registradas en el año inmediato anterior)-1)*100
INTERPRETACIÓN: Son acuerdos a los que llegan 2 o más personas para resolver un conflicto que existe entre ellos, sin necesidad de acudir a otras instancias
DIMENSIÓN QUE ATIENDE: Eficacia **FRECUENCIA DE MEDICIÓN:** Anual
DESCRIPCIÓN DEL FACTOR DE COMPARACIÓN: Es el mecanismo voluntario mediante el cual las personas Intervinientes, proponen opciones de solución a la controversia en la que se encuentran involucradas
ÁMBITO GEOGRÁFICO: U (Urbano)
COBERTURA: Municipio de Naucalpan de Juárez
LÍNEA BASE: 0

COMPORTAMIENTO DE LAS VARIABLES DURANTE EL 4 TRIMESTRE

VARIABLE	UNIDAD DE MEDIDA	OPERACIÓN	META ANUAL	AVANCE TRIMESTRAL				AVANCE ACUMULADO			
				PROG.	%	ALCAN.	%	PROG.	%	ALCAN.	%
Convenios y actas por faltas administrativas registradas en el año actual	Convenio y/o acta	SUMABLE	120	120	100.00	0	0.00	120	100.00	0	0.00
Convenios y actas por faltas administrativas registradas en el año actual	Convenio y/o acta	SUMABLE	78	78	100.00	78	100.00	78	100.00	78	100.00

COMPORTAMIENTO DEL INDICADOR

DESCRIPCIÓN DE LA META ANUAL:
Se realizan Convenios y actas realizadas por faltas administrativas

META ANUAL	4 TRIMESTRE				AVANCE ACUMULADO			
	PROGRAMADO	ALCAN.	EF %	SEMÁFORO	PROGRAMADO	ALCANZADO	EF %	SEMÁFORO
120	120	0	0.00	ROJO	120	0	0.00	ROJO

DESCRIPCIÓN DE RESULTADOS Y JUSTIFICACIÓN EN CASO DE VARIACIÓN SUPERIOR A +10 POR CIENTO RESPECTO A LO PROGRAMADO

EVALUACIÓN DEL INDICADOR

EL ÁREA ALCANZO UN NIVEL CRÍTICO EN EL CUMPLIMIENTO DEL INDICADOR. SE SOLICITA QUE SE JUSTIFIQUE EL INCUMPLIMIENTO DE LO PROGRAMADO EN LA META Y LAS ESTRATEGIAS QUE OPTARAN.

ELABORO

NAUCALPAN DE JUÁREZ
SECRETARÍA DEL AYUNTAMIENTO

MITRO. PEDRO ANTONIO FONTAINE MARTINEZ
SECRETARIO DEL AYUNTAMIENTO

NOMBRE: _____ FIRMA: _____ CARGO: _____

Vo. Bo.

NAUCALPAN DE JUÁREZ
COORDINADOR DE POLÍTICAS PÚBLICAS, PLANEACIÓN, PROGRAMAS MUNICIPALES Y MEJORA REGULATORIA

DR. LUIS VICENTE GARCÍA

NOMBRE: _____ FIRMA: _____ CARGO: _____



SISTEMA DE COORDINACIÓN HACENDARIA DEL ESTADO DE MÉXICO CON SUS MUNICIPIOS
GUÍA METODOLÓGICA PARA EL SEGUIMIENTO Y EVALUACIÓN DEL PLAN DE DESARROLLO MUNICIPAL VIGENTE



PBRM-08B FICHA TÉCNICA DE SEGUIMIENTO DE INDICADORES 2024
DE GESTIÓN O ESTRATÉGICO

PILAR / EJE TRANSVERSAL: Pilar 4: Seguridad
TEMA DE DESARROLLO: Mediación y conciliación
PROGRAMA PRESUPUESTARIO: 01030903 Mediación y conciliación municipal
PROYECTO PRESUPUESTARIO: 010309030101 Mediación, conciliación y función calificadora municipal

OBJETIVO DEL PROGRAMA PRESUPUESTARIO: Se orienta al cumplimiento de las atribuciones contenidas en el Título V de la Ley Orgánica Municipal del Estado de México, vigente.

DEPENDENCIA GENERAL: D00 SECRETARÍA DEL AYUNTAMIENTO
DEPENDENCIA AUXILIAR: 163 OFICIALÍA MEDIADORA

ESTRUCTURA DEL INDICADOR PROPÓSITO

NOMBRE DEL INDICADOR: Tasa de variación de la población atendida a través de las funciones de mediación, conciliación y calificación municipal
FÓRMULA DE CÁLCULO: $((\text{Población atendida a través de las funciones de mediación y conciliación y calificación municipal en el año actual} / \text{Población atendida a través de las funciones de mediación y conciliación y calificación municipal en el año anterior}) - 1) * 100$
INTERPRETACIÓN: Brindar apoyo a las personas que tienen un problema a través de mecanismos alternativos de solución de controversias para construir acuerdos que satisfagan sus intereses y necesidades.
DIMENSIÓN QUE ATIENDE: Eficacia **FRECUENCIA DE MEDICIÓN:** Anual
DESCRIPCIÓN DEL FACTOR DE COMPARACIÓN: Población atendida a través de las funciones de mediación, conciliación y calificación municipal
ÁMBITO GEOGRÁFICO: U (Urbano)
COBERTURA: Municipio de Naucalpan de Juárez
LÍNEA BASE: 0

COMPORTAMIENTO DE LAS VARIABLES DURANTE EL 4_TRIMESTRE

VARIABLE	UNIDAD DE MEDIDA	OPERACIÓN	META ANUAL	AVANCE TRIMESTRAL				AVANCE ACUMULADO			
				PROG.	%	ALCAN.	%	PROG.	%	ALCAN.	%
Población atendida a través de las funciones de mediación y conciliación y calificación municipal en el año actual	Persona	SUMABLE	3200	3200	100.00	650	20.31	3200	100.00	650	20.31
Población atendida a través de las funciones de mediación y conciliación y calificación municipal en el año actual	Persona	SUMABLE	839	839	100.00	839	100.00	839	100.00	839	100.00

COMPORTAMIENTO DEL INDICADOR

DESCRIPCIÓN DE LA META ANUAL
Se atenderá a la población a través de las funciones de mediación y conciliación y calificación municipal

META ANUAL	4_TRIMESTRE				AVANCE ACUMULADO			
	PROGRAMADO	ALCAN.	EF %	SEMÁFORO	PROGRAMADO	ALCANZADO	EF %	SEMÁFORO
3200	3200	650	20.31	ROJO	3200	650	20.31	ROJO

DESCRIPCIÓN DE RESULTADOS Y JUSTIFICACIÓN EN CASO DE VARIACIÓN SUPERIOR A +10 POR CIENTO RESPECTO A LO PROGRAMADO


EVALUACIÓN DEL INDICADOR

EL ÁREA ALCANZÓ UN NIVEL CRÍTICO EN EL CUMPLIMIENTO DEL INDICADOR. SE SOLICITA QUE SE JUSTIFIQUE EL INCUMPLIMIENTO DE LO PROGRAMADO EN LA META Y LAS ESTRATEGIAS QUE OPTARÁN

ELABORÓ

 MTR. PEDRO ANTONIO F...
 SECRETARIO DEL AYUNTAMIENTO
 NAUCALPAN DE JUÁREZ
 SECRETARÍA DEL AYUNTAMIENTO

NOMBRE **FIRMA** **CARGO**

Vo. Bo.

 DR. LUIS VILLALOBOS GARCÍA
 COORDINADOR DE POLÍTICAS PÚBLICAS, PLANEACIÓN, PROGRAMAS MUNICIPALES Y MEJORA REGULATORIA
 NAUCALPAN DE JUÁREZ
 SECRETARÍA DEL AYUNTAMIENTO

NOMBRE **FIRMA** **CARGO**



SISTEMA DE COORDINACIÓN HACENDARIA DEL ESTADO DE MÉXICO CON SUS MUNICIPIOS
GUÍA METODOLÓGICA PARA EL SEGUIMIENTO Y EVALUACIÓN DEL PLAN DE DESARROLLO MUNICIPAL VIGENTE



PBRM-08B FICHA TÉCNICA DE SEGUIMIENTO DE INDICADORES 2024
DE GESTIÓN O ESTRATÉGICO

PILAR / EJE TRANSVERSAL: Pilar 4: Seguridad
TEMA DE DESARROLLO: Mediación y conciliación
PROGRAMA PRESUPUESTARIO: 01030903 Mediación y conciliación municipal
PROYECTO PRESUPUESTARIO: 010309030101 Mediación, conciliación y función calificadora municipal

OBJETIVO DEL PROGRAMA PRESUPUESTARIO: Se orienta al cumplimiento de las atribuciones contenidas en el Título V de la Ley Orgánica Municipal del Estado de México, vigente.

DEPENDENCIA GENERAL: D00 SECRETARÍA DEL AYUNTAMIENTO
DEPENDENCIA AUXILIAR: 163 OFICIALÍA MEDIADORA

ESTRUCTURA DEL INDICADOR COMPONENTE 1

NOMBRE DEL INDICADOR: Porcentaje de quejas vecinales atendidas
FÓRMULA DE CÁLCULO: (Quejas vecinales atendidas/Quejas vecinales recibidas) * 100
INTERPRETACIÓN: Brindar apoyo a las personas que tienen un problema a través de mecanismos alternativos de solución de controversias para construir acuerdos que satisfagan sus intereses y necesidades.
DIMENSIÓN QUE ATIENDE: Eficacia **FRECUENCIA DE MEDICIÓN:** Semestral
DESCRIPCIÓN DEL FACTOR DE COMPARACIÓN: Es la manifestación o noticia de hechos realizados por una persona o grupo de personas, quienes de manera expresa relatan presuntos actos en agravio de ellos o de terceras personas.
ÁMBITO GEOGRÁFICO: U (Urbano)
COBERTURA: Municipio de Naucalpan de Juárez
LÍNEA BASE: 449

COMPORTAMIENTO DE LAS VARIABLES DURANTE EL 4_TRIMESTRE

VARIABLE	UNIDAD DE MEDIDA	OPERACIÓN	META ANUAL	AVANCE TRIMESTRAL				AVANCE ACUMULADO			
				PROG.	%	ALCAN.	%	PROG.	%	ALCAN.	%
Quejas vecinales atendidas	Queja	SUMABLE	900	450	50.00	183	40.67	900	100.00	454	50.44
Quejas vecinales recibidas	Queja	SUMABLE	900	450	50.00	450	100.00	900	100.00	900	100.00

COMPORTAMIENTO DEL INDICADOR

DESCRIPCIÓN DE LA META ANUAL:
 Conocer y registrar las quejas recibidas durante el año

4_TRIMESTRE

META ANUAL		AVANCE TRIMESTRAL			AVANCE ACUMULADO			
PROGRAMADO	ALCAN.	EF %	SEMÁFORO	PROGRAMADO	ALCANADO	EF %	SEMÁFORO	
900	183	40.67	ROJO	900	454	50.44	AMARILLO	

DESCRIPCIÓN DE RESULTADOS Y JUSTIFICACIÓN EN CASO DE VARIACIÓN SUPERIOR A +-10 POR CIENTO RESPECTO A LO PROGRAMADO

EVALUACIÓN DEL INDICADOR

EL ÁREA ALCANZÓ UN NIVEL CRÍTICO EN EL CUMPLIMIENTO DEL INDICADOR. SE SOLICITA QUE SE JUSTIFIQUE EL INCUMPLIMIENTO DE LO PROGRAMADO EN LA META Y LAS ESTRATEGIAS QUE OPTARÁN.

ELABORÓ

NAUCALPAN DE JUÁREZ
SECRETARÍA DEL AYUNTAMIENTO

MITRO, PEDRO ANTONIO FONTAINE MARTÍNEZ
SECRETARIO DEL AYUNTAMIENTO

NOMBRE: MITRO, PEDRO ANTONIO FONTAINE MARTÍNEZ CARGO: SECRETARIO DEL AYUNTAMIENTO

Vo. Bo.

NAUCALPAN DE JUÁREZ
MUNICIPIO DE POLÍTICAS PÚBLICAS, PLANEACIÓN Y PROGRAMAS MUNICIPALES Y MEJORA REGULATORIA

DR. LUIS VILALOBOS GARCÍA
COORDINADOR DE POLÍTICAS PÚBLICAS, PLANEACIÓN, PROGRAMAS MUNICIPALES Y MEJORA REGULATORIA

NOMBRE: DR. LUIS VILALOBOS GARCÍA CARGO: COORDINADOR DE POLÍTICAS PÚBLICAS, PLANEACIÓN, PROGRAMAS MUNICIPALES Y MEJORA REGULATORIA



SISTEMA DE COORDINACIÓN HACENDARIA DEL ESTADO DE MÉXICO CON SUS MUNICIPIOS
GUÍA METODOLÓGICA PARA EL SEGUIMIENTO Y EVALUACIÓN DEL PLAN DE DESARROLLO MUNICIPAL VIGENTE



PBRM-08B FICHA TÉCNICA DE SEGUIMIENTO DE INDICADORES 2024
DE GESTIÓN O ESTRATÉGICO

PILAR / EJE TRANSVERSAL: Pilar 4: Seguridad
TEMA DE DESARROLLO: Mediación y conciliación
PROGRAMA PRESUPUESTARIO: 01030903 Mediación y conciliación municipal
PROYECTO PRESUPUESTARIO: 010309030101 Mediación, conciliación y función calificadora municipal

OBJETIVO DEL PROGRAMA PRESUPUESTARIO: Se orienta al cumplimiento de las atribuciones contenidas en el Título V de la Ley Orgánica Municipal del Estado de México, vigente.

DEPENDENCIA GENERAL: D00 SECRETARÍA DEL AYUNTAMIENTO
DEPENDENCIA AUXILIAR: 163 OFICIALÍA MEDIADORA

ESTRUCTURA DEL INDICADOR COMPONENTE 2

NOMBRE DEL INDICADOR: Porcentaje de conflictos y controversias dirimidas
FÓRMULA DE CÁLCULO: (Conflictos y controversias dirimidas/Total de conflictos y controversias registrados) *100
INTERPRETACIÓN: Brindar apoyo a las personas que tienen un problema a través de mecanismos alternativos de solución de controversias para construir acuerdos que satisfagan sus intereses y necesidades.
DIMENSIÓN QUE ATIENDE: Eficacia **FRECUENCIA DE MEDICIÓN:** Trimestral
DESCRIPCIÓN DEL FACTOR DE COMPARACIÓN: Conocer los Conflictos vecinales y controversias más recurrentes entre la población.
ÁMBITO GEOGRÁFICO: U (Urbano)
COBERTURA: Municipio de Naucalpan de Juárez
LÍNEA BASE: 149

COMPORTAMIENTO DE LAS VARIABLES DURANTE EL 4 TRIMESTRE

VARIABLE	UNIDAD DE MEDIDA	OPERACIÓN	META ANUAL	AVANCE TRIMESTRAL				AVANCE ACUMULADO			
				PROG.	%	ALCAN.	%	PROG.	%	ALCAN.	%
Conflictos y controversias dirimidas	Conflicto	SUMABLE	320	130	40.63	70	53.85	320	100.00	323	100.94
Conflictos y controversias dirimidas	Convenio y/o acta	SUMABLE	320	130	40.63	130	100.00	290	90.63	320	110.34

COMPORTAMIENTO DEL INDICADOR

DESCRIPCIÓN DE LA META ANUAL
 Se realizaron expedientes en función de conflicto y controversial vecinales

META ANUAL	4 TRIMESTRE				AVANCE ACUMULADO			
	PROGRAMADO	ALCAN.	EF %	SEMAFORO	PROGRAMADO	ALCANZADO	EF %	SEMAFORO
320	130	70	53.85	AMARILLO	320	323	100.94	VERDE

DESCRIPCIÓN DE RESULTADOS Y JUSTIFICACIÓN EN CASO DE VARIACIÓN SUPERIOR A +-10 POR CIENTO RESPECTO A LO PROGRAMADO

EVALUACIÓN DEL INDICADOR

EL ÁREA ALCANZÓ UN NIVEL DEFICIENTE EN EL CUMPLIMIENTO DEL INDICADOR. SE SOLICITA QUE SE JUSTIFIQUE EL INCUMPLIMIENTO DE LO PROGRAMADO EN LA META Y LAS ESTRATEGIAS QUE OPTARÁN

ELABORÓ:

MTRO. PEDRO ANTONIO FONTAINE MARTÍNEZ
SECRETARIO DEL AYUNTAMIENTO

NAUCALPAN DE JUÁREZ
SECRETARÍA DEL AYUNTAMIENTO

NOMBRE: _____ FIRMA: _____ CARGO: _____

Vo. Bo.

DR. LUIS VILLALOBOS GARCÍA
COORDINADOR DE POLÍTICAS PÚBLICAS, PLANEACIÓN, PROGRAMAS MUNICIPALES Y MEJORA REGULATORIA

NAUCALPAN DE JUÁREZ
SECRETARÍA MUNICIPAL

NOMBRE: _____ FIRMA: _____ CARGO: _____



SISTEMA DE COORDINACIÓN HACENDARIA DEL ESTADO DE MÉXICO CON SUS MUNICIPIOS
GUÍA METODOLÓGICA PARA EL SEGUIMIENTO Y EVALUACIÓN DEL PLAN DE DESARROLLO MUNICIPAL VIGENTE



PBRM-08B FICHA TÉCNICA DE SEGUIMIENTO DE INDICADORES 2024
DE GESTIÓN O ESTRATÉGICO

PILAR / EJE TRANSVERSAL: Pilar 4: Seguridad
TEMA DE DESARROLLO: Mediación y conciliación
PROGRAMA PRESUPUESTARIO: 01030903 Mediación y conciliación municipal
PROYECTO PRESUPUESTARIO: 010309030101 Mediación, conciliación y función calificadora municipal

OBJETIVO DEL PROGRAMA PRESUPUESTARIO: Se orienta al cumplimiento de las atribuciones contenidas en el Título V de la Ley Orgánica Municipal del Estado de México, vigente.

DEPENDENCIA GENERAL: D00 SECRETARÍA DEL AYUNTAMIENTO
DEPENDENCIA AUXILIAR: 164 OFICIALÍA CALIFICADORA

ESTRUCTURA DEL INDICADOR COMPONENTE 3

NOMBRE DEL INDICADOR: Porcentaje de actas circunstanciadas de hechos concluidas
FÓRMULA DE CÁLCULO: (Actas circunstanciadas concluidas/Total de casos para calificar presentados) *100
INTERPRETACIÓN: Brindar apoyo a las personas que tienen un problema a través de mecanismos alternativos de solución de controversias para construir acuerdos que satisfagan sus intereses y necesidades.
DIMENSIÓN QUE ATIENDE: Eficiencia **FRECUENCIA DE MEDICIÓN:** Semestral
DESCRIPCIÓN DEL FACTOR DE COMPARACIÓN: Conocer los Conflictos vecinales y controversias más recurrentes entre la población.
ÁMBITO GEOGRÁFICO: U (Urbano)
COBERTURA: Municipio de Naucalpan de Juárez
LÍNEA BASE: 169

COMPORTAMIENTO DE LAS VARIABLES DURANTE EL 4_TRIMESTRE

VARIABLE	UNIDAD DE MEDIDA	OPERACIÓN	META ANUAL	AVANCE TRIMESTRAL				AVANCE ACUMULADO			
				PROG.	%	ALCAN.	%	PROG.	%	ALCAN.	%
Actas circunstanciadas concluidas	Acta	SUMABLE	180	80	44.44	59	73.75	180	100.00	144	80.00
Actas circunstanciadas concluidas	Convenio y/o acta	SUMABLE	180	80	44.44	80	100.00	180	100.00	180	100.00

COMPORTAMIENTO DEL INDICADOR

DESCRIPCIÓN DE LA META ANUAL
 Conocer la totalidad de los casos presentados y cuantos concluyeron con la emisión del acta circunstanciada

4_TRIMESTRE

META ANUAL	AVANCE TRIMESTRAL				AVANCE ACUMULADO			
	PROGRAMADO	ALCAN.	EF %	SEMÁFORO	PROGRAMADO	ALCANZADO	EF %	SEMÁFORO
180	80	59	73.75	AMARILLO	180	144	80.00	AMARILLO

DESCRIPCIÓN DE RESULTADOS Y JUSTIFICACIÓN EN CASO DE VARIACIÓN SUPERIOR A +-10 POR CIENTO RESPECTO A LO PROGRAMADO

EVALUACIÓN DEL INDICADOR

EL ÁREA ALCANZÓ UN NIVEL REGULAR EN EL CUMPLIMIENTO DEL INDICADOR. SE SOLICITA QUE SE JUSTIFIQUE EL INCUMPLIMIENTO DE LO PROGRAMADO EN LA META Y LAS ESTRATEGIAS QUE OPTARÁN.

LABORÓ

22 24

NAUCALPAN DE JUÁREZ

SECRETARÍA DEL AYUNTAMIENTO

SECRETARÍA DEL AYUNTAMIENTO

NOMBRE: MTRO. PEDRO ANTONIO FORTA ALEJANDRO
 FIRMA: [Firma]
 CARGO: SECRETARÍA DEL AYUNTAMIENTO

Vo. Bo.

22 24

NAUCALPAN DE JUÁREZ

COORDINADOR DE POLÍTICAS PÚBLICAS, PLANEACIÓN, PROGRAMAS MUNICIPALES Y MEJORA REGULATORIA

NOMBRE: DR. LUIS VILLAGOBOS GARCÍA
 FIRMA: [Firma]
 CARGO: COORDINADOR DE POLÍTICAS PÚBLICAS, PLANEACIÓN, PROGRAMAS MUNICIPALES Y MEJORA REGULATORIA



SISTEMA DE COORDINACIÓN HACENDARIA DEL ESTADO DE MÉXICO CON SUS MUNICIPIOS
GUÍA METODOLÓGICA PARA EL SEGUIMIENTO Y EVALUACIÓN DEL PLAN DE DESARROLLO MUNICIPAL VIGENTE



PBRM-08B FICHA TÉCNICA DE SEGUIMIENTO DE INDICADORES 2024
DE GESTIÓN O ESTRATÉGICO

PILAR / EJE TRANSVERSAL:	Pilar 4: Seguridad	
TEMA DE DESARROLLO:	Mediación y conciliación	
PROGRAMA PRESUPUESTARIO:	01030903	Mediación y conciliación municipal
PROYECTO PRESUPUESTARIO:	010309030101	Mediación, conciliación y función calificadora municipal
OBJETIVO DEL PROGRAMA PRESUPUESTARIO:	Se orienta al cumplimiento de las atribuciones contenidas en el Título V de la Ley Orgánica Municipal del Estado de México, vigente.	
DEPENDENCIA GENERAL:	D00	SECRETARÍA DEL AYUNTAMIENTO
DEPENDENCIA AUXILIAR:	163	OFICIALÍA MEDIADORA

ESTRUCTURA DEL INDICADOR / ACTIVIDAD 1.1

NOMBRE DEL INDICADOR:	Porcentaje en la citación a las partes vecinales en conflicto		
FÓRMULA DE CÁLCULO:	(Citas atendidas de las partes vecinales en conflicto/Citas emitidas a partes vecinales en conflicto) * 100		
INTERPRETACIÓN:	Es la comparecencia de las partes para solucionar un conflicto en común, en un horario establecido por la autoridad competente		
DIMENSIÓN QUE ATIENDE:	Eficacia	FRECUENCIA DE MEDICIÓN:	Trimestral
DESCRIPCIÓN DEL FACTOR DE COMPARACIÓN:	citas atendidas de las partes vecinales en conflicto		
ÁMBITO GEOGRÁFICO:	U (Urbano)		
COBERTURA:	Municipio de Naucalpan de Juárez		
LÍNEA BASE:	1534		

COMPORTAMIENTO DE LAS VARIABLES DURANTE EL 4_TRIMESTRE

VARIABLE	UNIDAD DE MEDIDA	OPERACIÓN	META ANUAL	AVANCE TRIMESTRAL				AVANCE ACUMULADO			
				PROG.	%	ALCAN.	%	PROG.	%	ALCAN.	%
Citas atendidas de las partes vecinales en conflicto	Invitación	SUMABLE	1900	500	26.32	446	89.20	1900	100.00	1886	99.26
Citas atendidas de las partes vecinales en conflicto	Invitación	SUMABLE	1900	500	26.32	500	100.00	1450	76.32	1900	131.03

COMPORTAMIENTO DEL INDICADOR

DESCRIPCIÓN DE LA META ANUAL
Se realizarán convenios y actas realizadas por faltas administrativas

4_TRIMESTRE

META ANUAL	AVANCE TRIMESTRAL				AVANCE ACUMULADO			
	PROGRAMADO	ALCAN.	EF %	SEMÁFORO	PROGRAMADO	ALCANZADO	EF %	SEMÁFORO
1900	500	446	89.20	AMARILLO	1900	1886	99.26	VERDE

DESCRIPCIÓN DE RESULTADOS Y JUSTIFICACIÓN EN CASO DE VARIACIÓN SUPERIOR A +-10 POR CIENTO RESPECTO A LO PROGRAMADO

--

EVALUACIÓN DEL INDICADOR

EL ÁREA ALCANZÓ UN 99.26% EN EL CUMPLIMIENTO DEL INDICADOR. SE SOLICITA QUE SE JUSTIFIQUE EL INCUMPLIMIENTO DE LO PROGRAMADO EN LA META Y LAS ESTRATEGIAS QUE OPTARÁN

ELABORO		
NAUCALPAN DE JUÁREZ		
SECRETARÍA DEL AYUNTAMIENTO		
NOMBRE	FIRMA	CARGO

Vo. Bo.		
NAUCALPAN DE JUÁREZ		
COORDINADOR DE POLÍTICAS PÚBLICAS, PLANEACIÓN, PROGRAMAS MUNICIPALES Y MEJORA REGULATORIA		
NOMBRE	FIRMA	CARGO



SISTEMA DE COORDINACIÓN HACENDARIA DEL ESTADO DE MÉXICO CON SUS MUNICIPIOS
GUÍA METODOLÓGICA PARA EL SEGUIMIENTO Y EVALUACIÓN DEL PLAN DE DESARROLLO MUNICIPAL VIGENTE



PBRM-08B FICHA TÉCNICA DE SEGUIMIENTO DE INDICADORES 2024
DE GESTIÓN O ESTRATÉGICO

PILAR / EJE TRANSVERSAL: Pilar 4: Seguridad
TEMA DE DESARROLLO: Mediación y conciliación
PROGRAMA PRESUPUESTARIO: 01030903 Mediación y conciliación municipal
PROYECTO PRESUPUESTARIO: 010309030101 Mediación, conciliación y función calificadora municipal

OBJETIVO DEL PROGRAMA PRESUPUESTARIO: Se orienta al cumplimiento de las atribuciones contenidas en el Título V de la Ley Orgánica Municipal del Estado de México, vigente.

DEPENDENCIA GENERAL: D00 SECRETARÍA DEL AYUNTAMIENTO
DEPENDENCIA AUXILIAR: 163 OFICIALÍA MEDIADORA

ESTRUCTURA DEL INDICADOR ACTIVIDAD 2.1

NOMBRE DEL INDICADOR: Porcentaje de audiencias entre las partes en conflicto desahogadas
FÓRMULA DE CÁLCULO: (Audiencias de las partes vecinales en conflicto/Citatorios enviados a las partes vecinales en conflicto) *100
INTERPRETACIÓN: Es un procedimiento voluntario, gratuito, confidencial y flexible, que ayuda a la solución de conflictos entre las partes involucradas.
DIMENSIÓN QUE ATIENDE: Eficiencia **FRECUENCIA DE MEDICIÓN:** Trimestral
DESCRIPCIÓN DEL FACTOR DE COMPARACIÓN: audiencias de las partes vecinales en conflicto
ÁMBITO GEOGRÁFICO: U (Urbano)
COBERTURA: Municipio de Naucalpan de Juárez
LÍNEA BASE: 268

COMPORTAMIENTO DE LAS VARIABLES DURANTE EL 4_TRIMESTRE

VARIABLE	UNIDAD DE MEDIDA	OPERACIÓN	META ANUAL	AVANCE TRIMESTRAL				AVANCE ACUMULADO			
				PROG.	%	ALCAN.	%	PROG.	%	ALCAN.	%
Audiencias de las partes vecinales en conflicto	Audiencia	SUMABLE	420	148	35.24	77	52.03	420	100.00	418	99.52
Audiencias de las partes vecinales en conflicto	Citatorio	SUMABLE	420	148	35.24	148	100.00	358	85.24	420	117.32

COMPORTAMIENTO DEL INDICADOR

DESCRIPCIÓN DE LA META ANUAL
 Se realizarán convenios y actas realizadas por faltas administrativas

4_TRIMESTRE

META ANUAL	AVANCE TRIMESTRAL				AVANCE ACUMULADO			
	PROGRAMADO	ALCAN.	EF %	SEMÁFORO	PROGRAMADO	ALCANZADO	EF %	SEMÁFORO
420	148	77	52.03	ROJO	420	418	99.52	VERDE

DESCRIPCIÓN DE RESULTADOS Y JUSTIFICACIÓN EN CASO DE VARIACIÓN SUPERIOR A +10 POR CIENTO RESPECTO A LO PROGRAMADO

EVALUACIÓN DEL INDICADOR

EL ÁREA ALCANZÓ UN NIVEL DEFICIENTE EN EL CUMPLIMIENTO DEL INDICADOR. SE SOLICITA QUE SE JUSTIFIQUE EL INCUMPLIMIENTO DE LO PROGRAMADO EN LA META Y LAS ESTRATEGIAS QUE OPTARÁN

SECRETARÍA DEL AYUNTAMIENTO
 NOMBRE: MTRO. FEDRO ANTONIO FONTANA MARTINEZ
 CARGO: SECRETARÍA DEL AYUNTAMIENTO



SECRETARÍA DEL AYUNTAMIENTO
 NOMBRE: DR. LUIS VILLALOBOS GARCIA
 CARGO: COORDINADOR DE POLÍTICAS PÚBLICAS, PLANEACIÓN, PROGRAMAS MUNICIPALES Y MEJORA REGULATORIA





SISTEMA DE COORDINACIÓN HACENDARIA DEL ESTADO DE MÉXICO CON SUS MUNICIPIOS
GUÍA METODOLÓGICA PARA EL SEGUIMIENTO Y EVALUACIÓN DEL PLAN DE DESARROLLO MUNICIPAL VIGENTE



PBRM-08B FICHA TÉCNICA DE SEGUIMIENTO DE INDICADORES 2024
DE GESTIÓN O ESTRATÉGICO

PILAR / EJE TRANSVERSAL: Pilar 4: Seguridad
TEMA DE DESARROLLO: Mediación y conciliación
PROGRAMA PRESUPUESTARIO: 01030903 Mediación y conciliación municipal
PROYECTO PRESUPUESTARIO: 010309030101 Mediación, conciliación y función calificadora municipal

OBJETIVO DEL PROGRAMA PRESUPUESTARIO: Se orienta al cumplimiento de las atribuciones contenidas en el Título V de la Ley Orgánica Municipal del Estado de México, vigente.

DEPENDENCIA GENERAL: D00 SECRETARÍA DEL AYUNTAMIENTO
DEPENDENCIA AUXILIAR: 164 OFICIALÍA CALIFICADORA

ESTRUCTURA DEL INDICADOR ACTIVIDAD 2.2

NOMBRE DEL INDICADOR: Porcentaje de actas informativas expedidas a la ciudadanía
FÓRMULA DE CÁLCULO: (Actas informativas expedidas a la ciudadanía / Total de solicitudes recibidas) * 100
INTERPRETACIÓN: Es el documento a través del cual se asienta la narrativa de los hechos señalados por el solicitante la finalidad de generar un antecedente de los mismos
DIMENSIÓN QUE ATIENDE: Eficacia **FRECUENCIA DE MEDICIÓN:** Trimestral
DESCRIPCIÓN DEL FACTOR DE COMPARACIÓN: Es el documento a través del cual se asienta la narrativa de los hechos señalados por el solicitante la finalidad de generar un antecedente de los mismos
ÁMBITO GEOGRÁFICO: U (Urbano)
COBERTURA: Municipio de Naucalpan de Juárez
LÍNEA BASE: 2024

COMPORTAMIENTO DE LAS VARIABLES DURANTE EL 4_TRIMESTRE

VARIABLE	UNIDAD DE MEDIDA	OPERACIÓN	META ANUAL	AVANCE TRIMESTRAL				AVANCE ACUMULADO			
				PROG.	%	ALCAN.	%	PROG.	%	ALCAN.	%
Actas informativas expedidas a la ciudadanía	Acta	SUMABLE	2900	775	26.72	522	67.35	2900	100.00	2634	90.83
Actas informativas expedidas a la ciudadanía	acta	SUMABLE	2900	775	26.72	775	100.00	2225	76.72	2900	130.34

COMPORTAMIENTO DEL INDICADOR

DESCRIPCIÓN DE LA META ANUAL
 Conocer el total de actas expedidas sobre el total de solicitudes ingresadas

4_TRIMESTRE

META ANUAL	AVANCE TRIMESTRAL				AVANCE ACUMULADO			
	PROGRAMADO	ALCAN.	EF %	SEMÁFORO	PROGRAMADO	ALCANZADO	EF %	SEMÁFORO
2900	775	522	67.35	AMARILLO	2900	2634	90.83	VERDE

DESCRIPCIÓN DE RESULTADOS Y JUSTIFICACIÓN EN CASO DE VARIACIÓN SUPERIOR A +10 POR CIENTO RESPECTO A LO PROGRAMADO

EVALUACIÓN DEL INDICADOR

EL ÁREA ALCANZÓ UN NIVEL DEFICIENTE EN EL CUMPLIMIENTO DEL INDICADOR. SE SOLICITA QUE SE JUSTIFIQUE EL INCUMPLIMIENTO DE LO PROGRAMADO EN LA META Y LAS ESTRATEGIAS QUE OPTARÁN.

ELABORADO

NAUCALPAN DE JUÁREZ
SECRETARÍA DEL AYUNTAMIENTO

SECRETARIO DEL AYUNTAMIENTO

NOMBRE: PEDRO ANTONIO DE LA CRUZ
CARGO: SECRETARIO DEL AYUNTAMIENTO

Vo. Bo.

NAUCALPAN DE JUÁREZ
COORDINADOR DE POLÍTICAS PÚBLICAS, PLANEACIÓN, PROGRAMAS MUNICIPALES Y MEJORA REGULATORIA

NOMBRE: LUIS VILLALOBOS GARCÍA
CARGO: COORDINADOR DE POLÍTICAS PÚBLICAS, PLANEACIÓN, PROGRAMAS MUNICIPALES Y MEJORA REGULATORIA



SISTEMA DE COORDINACIÓN HACENDARIA DEL ESTADO DE MÉXICO CON SUS MUNICIPIOS
GUÍA METODOLÓGICA PARA EL SEGUIMIENTO Y EVALUACIÓN DEL PLAN DE DESARROLLO MUNICIPAL VIGENTE



PBRM-08B FICHA TÉCNICA DE SEGUIMIENTO DE INDICADORES 2024
DE GESTIÓN O ESTRATÉGICO

PILAR / EJE TRANSVERSAL: Pilar 4: Seguridad
TEMA DE DESARROLLO: Mediación y conciliación
PROGRAMA PRESUPUESTARIO: 01030903 Mediación y conciliación municipal
PROYECTO PRESUPUESTARIO: 010309030101 Mediación, conciliación y función calificadora municipal

OBJETIVO DEL PROGRAMA PRESUPUESTARIO: Se orienta al cumplimiento de las atribuciones contenidas en el Título V de la Ley Orgánica Municipal del Estado de México, vigente.

DEPENDENCIA GENERAL: D00 SECRETARÍA DEL AYUNTAMIENTO
DEPENDENCIA AUXILIAR: 164 OFICIALÍA CALIFICADORA

ESTRUCTURA DEL INDICADOR ACTIVIDAD 3.1

NOMBRE DEL INDICADOR: Porcentaje de sanciones procedentes por faltas administrativas calificadas
FÓRMULA DE CÁLCULO: (Número de sanciones procedentes por faltas administrativas calificadas/Total de faltas administrativas calificadas) *100
INTERPRETACIÓN: Conocer, calificar e imponer las sanciones administrativas municipales que procedan por faltas o infracciones al bando municipal, reglamentos y demás disposiciones de carácter general
DIMENSIÓN QUE ATIENDE: Eficacia **FRECUENCIA DE MEDICIÓN:** Trimestral
DESCRIPCIÓN DEL FACTOR DE COMPARACIÓN: Conocer, calificar e imponer las sanciones administrativas municipales que procedan por faltas o infracciones al bando municipal, reglamentos y demás disposiciones de carácter general
ÁMBITO GEOGRÁFICO: U (Urbano)
COBERTURA: Municipio de Naucalpan de Juárez
LÍNEA BASE: 8162

COMPORTAMIENTO DE LAS VARIABLES DURANTE EL 4_TRIMESTRE

VARIABLE	UNIDAD DE MEDIDA	OPERACIÓN	META ANUAL	AVANCE TRIMESTRAL				AVANCE ACUMULADO			
				PROG.	%	ALCAN.	%	PROG.	%	ALCAN.	%
Número de sanciones procedentes por faltas administrativas calificadas	Sanción	SUMABLE	8000	1250	15.63	1771	141.68	8000	100.00	8760	109.50
Número de sanciones procedentes por faltas administrativas calificadas	Falta Administrativa	SUMABLE	8000	1250	15.63	1250	100.00	5250	65.63	8000	152.38

COMPORTAMIENTO DEL INDICADOR

DESCRIPCIÓN DE LA META ANUAL
 Registrar el números de sanciones

4_TRIMESTRE

META ANUAL	AVANCE TRIMESTRAL				AVANCE ACUMULADO			
	PROGRAMADO	ALCAN.	EF %	SEMÁFORO	PROGRAMADO	ALCANZADO	EF %	SEMÁFORO
8000	1250	1771	141.68	MORADO	8000	8760	109.50	VERDE

DESCRIPCIÓN DE RESULTADOS Y JUSTIFICACIÓN EN CASO DE VARIACIÓN SUPERIOR A +10 POR CIENTO RESPECTO A LO PROGRAMADO

EVALUACIÓN DEL INDICADOR
 EL ÁREA ALCANZÓ UN NIVEL SOBRESALIENTE EN EL CUMPLIMIENTO DEL INDICADOR. SE SOLICITA QUE SE JUSTIFIQUE EL INCUMPLIMIENTO DE LO PROGRAMADO EN LA META Y LAS ESTRATEGIAS QUE OPTARÁN

ELABORADO

NAUCALPAN DE JUÁREZ
 SECRETARÍA DEL AYUNTAMIENTO

MTRO. PEDRO ANTONIO FONTAINE MARTINEZ
 SECRETARÍA DEL AYUNTAMIENTO

NOMBRE **FIRMA** **CARGO**

Vo. Bo.
 22

NAUCALPAN DE JUÁREZ
 COORDINADOR DE POLÍTICAS PÚBLICAS, PLANEACIÓN, PROGRAMAS MUNICIPALES Y MEJORA REGULATORIA

DR. LUIS VILDE GARCÍA
 COORDINADOR DE POLÍTICAS PÚBLICAS, PLANEACIÓN, PROGRAMAS MUNICIPALES Y MEJORA REGULATORIA

NOMBRE **FIRMA** **CARGO**



SISTEMA DE COORDINACIÓN HACENDARIA DEL ESTADO DE MÉXICO CON SUS MUNICIPIOS
 GUÍA METODOLÓGICA PARA EL SEGUIMIENTO Y EVALUACIÓN DEL PLAN DE DESARROLLO MUNICIPAL VIGENTE



PBRM-08B FICHA TÉCNICA DE SEGUIMIENTO DE INDICADORES 2024
 DE GESTIÓN O ESTRATÉGICO

PILAR / EJE TRANSVERSAL: Pilar 4: Seguridad
TEMA DE DESARROLLO: Mediación y conciliación
PROGRAMA PRESUPUESTARIO: 01030903 Mediación y conciliación municipal
PROYECTO PRESUPUESTARIO: 010309030101 Mediación, conciliación y función calificadora municipal

OBJETIVO DEL PROGRAMA PRESUPUESTARIO: Se orienta al cumplimiento de las atribuciones contenidas en el Título V de la Ley Orgánica Municipal del Estado de México, vigente.

DEPENDENCIA GENERAL: D00 SECRETARÍA DEL AYUNTAMIENTO
DEPENDENCIA AUXILIAR: 164 OFICIALÍA CALIFICADORA

ESTRUCTURA DEL INDICADOR ACTIVIDAD 3.2

NOMBRE DEL INDICADOR: Porcentaje de recibos oficiales por concepto de multas expedidos
FÓRMULA DE CÁLCULO: (Recibos oficiales expedidos/Recibos oficiales presentados ante la Tesorería Municipal) *100
INTERPRETACIÓN: Conocer el número de detenidos que pagan multas con el número de remitidos
DIMENSIÓN QUE ATIENDE: Eficacia **FRECUENCIA DE MEDICIÓN:** Trimestral
DESCRIPCIÓN DEL FACTOR DE COMPARACIÓN: Conocer el número de detenidos que pagan multas con el número de remitidos
ÁMBITO GEOGRÁFICO: U (Urbano)
COBERTURA: Municipio de Naucalpan de Juárez
LÍNEA BASE: 1370

COMPORTAMIENTO DE LAS VARIABLES DURANTE EL 4_TRIMESTRE

VARIABLE	UNIDAD DE MEDIDA	OPERACIÓN	META ANUAL	AVANCE TRIMESTRAL				AVANCE ACUMULADO			
				PROG.	%	ALCAN.	%	PROG.	%	ALCAN.	%
Recibos oficiales expedidos	Recbo	SUMABLE	1000	50	5.00	219	438.00	1000	100.00	1050	105.00
Recibos oficiales expedidos	Recbo	SUMABLE	1000	50	5.00	50	100.00	550	55.00	1000	181.82

COMPORTAMIENTO DEL INDICADOR

DESCRIPCIÓN DE LA META ANUAL
 Llevar un control de los recibos que se les proporcionan a los detenidos

4_TRIMESTRE

META ANUAL	AVANCE TRIMESTRAL				AVANCE ACUMULADO			
	PROGRAMADO	ALCAN.	EF %	SEMÁFORO	PROGRAMADO	ALCANZADO	EF %	SEMÁFORO
1000	50	219	438.00	MORADO	1000	1050	105.00	VERDE

DESCRIPCIÓN DE RESULTADOS Y JUSTIFICACIÓN EN CASO DE VARIACIÓN SUPERIOR A +/-10 POR CIENTO RESPECTO A LO PROGRAMADO

EVALUACIÓN DEL INDICADOR

EL ÁREA ALCANZÓ UN NIVEL SOBRESALIENTE EN EL CUMPLIMIENTO DEL INDICADOR. SE SOLICITA QUE SE JUSTIFIQUE EL INCUMPLIMIENTO DE LO PROGRAMADO EN LA META Y LAS ESTRATEGIAS QUE OPTARÁN

ELABORO

NAUCALPAN DE JUÁREZ
 SECRETARÍA DEL AYUNTAMIENTO

MITRO. PEDRO ANTONIO FONTANA DE JUÁREZ
 SECRETARÍA DEL AYUNTAMIENTO

NOMBRE: _____ CARGO: _____

Vo. Bo.

NAUCALPAN DE JUÁREZ
 COORDINADOR DE POLÍTICAS PÚBLICAS, PLANEACIÓN, PROGRAMAS MUNICIPALES Y MEJORA REGULATORIA

DR. LUIS VILLALOBOS GARCÍA
 COORDINADOR DE POLÍTICAS PÚBLICAS, PLANEACIÓN, PROGRAMAS MUNICIPALES Y MEJORA REGULATORIA

NOMBRE: _____ CARGO: _____



SISTEMA DE COORDINACIÓN HACENDARIA DEL ESTADO DE MÉXICO CON SUS MUNICIPIOS
GUÍA METODOLÓGICA PARA EL SEGUIMIENTO Y EVALUACIÓN DEL PLAN DE DESARROLLO MUNICIPAL VIGENTE



PBRM-08B FICHA TÉCNICA DE SEGUIMIENTO DE INDICADORES 2024
DE GESTIÓN O ESTRATÉGICO

PILAR / EJE TRANSVERSAL: Pilar 4: Seguridad
TEMA DE DESARROLLO: Seguridad con visión ciudadana
PROGRAMA PRESUPUESTARIO: 01080101 Protección jurídica de las personas y sus bienes
PROYECTO PRESUPUESTARIO: 010801010302 Operación registral civil

OBJETIVO DEL PROGRAMA PRESUPUESTARIO: Conjunto de acciones para el fortalecimiento de la certeza jurídica, edificando una alianza entre los distintos órdenes de gobierno y la población, a fin de consolidar una cultura de legalidad que impacte en la prevención del delito.

DEPENDENCIA GENERAL: D00 SECRETARÍA DEL AYUNTAMIENTO
DEPENDENCIA AUXILIAR: 109 REGISTRO CIVIL

ESTRUCTURA DEL INDICADOR COMPONENTE 4

NOMBRE DEL INDICADOR: Tasa de variación de actas levantadas en el registro civil
FÓRMULA DE CÁLCULO: $((\text{Número de actas levantadas en el año actual} / \text{Número de actas levantadas en el año anterior}) - 1) * 100$
INTERPRETACIÓN: Las actas son documentos en las cuales se asienta los actos del estado civil de las personas, con la finalidad de brindar certeza jurídica
DIMENSIÓN QUE ATIENDE: Eficacia **FRECUENCIA DE MEDICIÓN:** Semestral
DESCRIPCIÓN DEL FACTOR DE COMPARACIÓN: Se comparan los números de actas levantadas en el año actual de año anterior
ÁMBITO GEOGRÁFICO: U (Urbano)
COBERTURA: Municipio de Naucalpan de Juárez
LÍNEA BASE: 6498

COMPORTAMIENTO DE LAS VARIABLES DURANTE EL 4_TRIMESTRE

VARIABLE	UNIDAD DE MEDIDA	OPERACIÓN	META ANUAL	AVANCE TRIMESTRAL				AVANCE ACUMULADO			
				PROG.	%	ALCAN.	%	PROG.	%	ALCAN.	%
Número de actas levantadas en el año actual	Acta	SUMABLE	17991	8644	48.05	8888	102.82	17991	100.00	17851	99.22
Número de actas levantadas en el año actual	Acta	SUMABLE	23323	15526	66.57	15526	100.00	23323	100.00	23323	100.00

COMPORTAMIENTO DEL INDICADOR

DESCRIPCIÓN DE LA META ANUAL
 Número de actas levantadas en el año actual

META ANUAL	4_TRIMESTRE				AVANCE ACUMULADO			
	PROGRAMADO	ALCAN.	EF %	SEMÁFORO	PROGRAMADO	ALCANZADO	EF %	SEMÁFORO
17991	8644	8888	102.82	VERDE	17991	17851	99.22	VERDE

DESCRIPCIÓN DE RESULTADOS Y JUSTIFICACIÓN EN CASO DE VARIACIÓN SUPERIOR A +10 POR CIENTO RESPECTO A LO PROGRAMADO

EVALUACIÓN DEL INDICADOR

EL ÁREA ALCANZÓ UN NIVEL ADECUADO EN EL CUMPLIMIENTO DEL INDICADOR. SE RECOMIENDA QUE SE SIGA CON LAS MISMAS ESTRATEGIAS PARA EL CUMPLIMIENTO DE LAS METAS

ELABORO

22 24

MTRO. PEDRO ANTONIO FONTAINE MANTHAN
SECRETARIO DEL AYUNTAMIENTO DE JUÁREZ

NAUCALPAN DE JUÁREZ

SECRETARÍA DEL AYUNTAMIENTO

NOMBRE _____ CARGO _____

Vo.Bo.

22 24

NAUCALPAN DE JUÁREZ

DR. LUIS DEL ALBOS GARCÍA
COORDINADOR DE POLÍTICAS PÚBLICAS, PLANEACIÓN, PROGRAMAS MUNICIPALES Y MEJORA REGULATORIA

NOMBRE _____ CARGO _____



SISTEMA DE COORDINACIÓN HACENDARIA DEL ESTADO DE MÉXICO CON SUS MUNICIPIOS
 GUÍA METODOLÓGICA PARA EL SEGUIMIENTO Y EVALUACIÓN DEL PLAN DE DESARROLLO MUNICIPAL VIGENTE



PBRM-08B FICHA TÉCNICA DE SEGUIMIENTO DE INDICADORES 2024
 DE GESTIÓN O ESTRATÉGICO

PILAR / EJE TRANSVERSAL:	Pilar 4: Seguridad
TEMA DE DESARROLLO:	Seguridad con visión ciudadana
PROGRAMA PRESUPUESTARIO:	01080101 Protección jurídica de las personas y sus bienes
PROYECTO PRESUPUESTARIO:	010801010302 Operación registral civil
OBJETIVO DEL PROGRAMA PRESUPUESTARIO:	Conjunto de acciones para el fortalecimiento de la certeza jurídica, edificando una alianza entre los distintos órdenes de gobierno y la población, a fin de consolidar una cultura de legalidad que impacte en la prevención del delito.
DEPENDENCIA GENERAL:	D00 SECRETARÍA DEL AYUNTAMIENTO
DEPENDENCIA AUXILIAR:	109 REGISTRO CIVIL

ESTRUCTURA DEL INDICADOR ACTIVIDAD 4.1

NOMBRE DEL INDICADOR:	Tasa de variación del registro de actas de nacimiento levantadas
FÓRMULA DE CÁLCULO:	$((\text{Número de actas de nacimientos levantadas en el año actual} / \text{Número de actas de nacimientos levantadas en el año anterior}) - 1) * 100$
INTERPRETACIÓN:	Las actas son documentos en las cuales se asienta los actos del estado civil de las personas, con la finalidad de brindar certeza jurídica
DIMENSIÓN QUE ATIENDE:	Eficacia
DESCRIPCIÓN DEL FACTOR DE COMPARACIÓN:	Se compara los números de actas de nacimiento levantadas en el año actual del año anterior
ÁMBITO GEOGRÁFICO:	U (Urbano)
COBERTURA:	Municipio de Naucalpan de Juárez
LÍNEA BASE:	4266

COMPORTAMIENTO DE LAS VARIABLES DURANTE EL 4_TRIMESTRE

VARIABLE	UNIDAD DE MEDIDA	OPERACIÓN	META ANUAL	AVANCE TRIMESTRAL				AVANCE ACUMULADO			
				PROG.	%	ALCAN.	%	PROG.	%	ALCAN.	%
Número de actas de nacimientos levantadas en el año actual	Acta	SUMABLE	10597	4094	38.63	3827	93.48	10597	100.00	7525	71.01
Número de actas de nacimientos levantadas en el año actual	Acta	SUMABLE	12217	8287	67.83	8287	100.00	12217	100.00	12217	100.00

COMPORTAMIENTO DEL INDICADOR

DESCRIPCIÓN DE LA META ANUAL
Número de actas de nacimiento levantadas en el año actual

META ANUAL	4_TRIMESTRE				AVANCE ACUMULADO			
	PROGRAMADO	ALCAN.	EF %	SEMÁFORO	PROGRAMADO	ALCANZADO	EF %	SEMÁFORO
10597	4094	3827	93.48	VERDE	10597	7525	71.01	AMARILLO

DESCRIPCIÓN DE RESULTADOS Y JUSTIFICACIÓN EN CASO DE VARIACIÓN SUPERIOR A +10 POR CIENTO RESPECTO A LO PROGRAMADO

EVALUACIÓN DEL INDICADOR

EL ÁREA ASUMIÓ UN NIVEL ADECUADO EN EL CUMPLIMIENTO DEL INDICADOR. SE RECOMIENDA QUE SE SIGA CON LAS MISMAS ESTRATEGIAS PARA EL CUMPLIMIENTO DE LAS METAS.
--

ELABORO	
 NAUCALPAN DE JUÁREZ SECRETARÍA DEL AYUNTAMIENTO	
NOMBRE	CARGO
MTRO. PEDRO ANTONIO FONTANA MARTINEZ	SECRETARIO DEL AYUNTAMIENTO

Vo. Bo.	
 NAUCALPAN DE JUÁREZ COORDINADOR DE POLÍTICAS PÚBLICAS, PLANEACIÓN, PROGRAMAS MUNICIPALES Y MEJORA REGULADORA	
NOMBRE	CARGO
DR. LUIS VILLALOBOS GARCÍA	COORDINADOR DE POLÍTICAS PÚBLICAS, PLANEACIÓN Y PROGRAMAS MUNICIPALES Y MEJORA REGULADORA



SISTEMA DE COORDINACIÓN HACENDARIA DEL ESTADO DE MÉXICO CON SUS MUNICIPIOS
GUÍA METODOLÓGICA PARA EL SEGUIMIENTO Y EVALUACIÓN DEL PLAN DE DESARROLLO MUNICIPAL VIGENTE



PBRM-08B FICHA TÉCNICA DE SEGUIMIENTO DE INDICADORES 2024
DE GESTIÓN O ESTRATÉGICO

PILAR / EJE TRANSVERSAL:	Pilar 4: Seguridad	
TEMA DE DESARROLLO:	Seguridad con visión ciudadana	
PROGRAMA PRESUPUESTARIO:	01080101	Protección jurídica de las personas y sus bienes
PROYECTO PRESUPUESTARIO:	010801010302	Operación registral civil
OBJETIVO DEL PROGRAMA PRESUPUESTARIO:	Conjunto de acciones para el fortalecimiento de la certeza jurídica, edificando una alianza entre los distintos órdenes de gobierno y la población, a fin de consolidar una cultura de legalidad que impacte en la prevención del delito.	
DEPENDENCIA GENERAL:	D00	SECRETARÍA DEL AYUNTAMIENTO
DEPENDENCIA AUXILIAR:	I09	REGISTRO CIVIL

ESTRUCTURA DEL INDICADOR ACTIVIDAD 4.2

NOMBRE DEL INDICADOR:	Tasa de variación del registro de actas de defunción levantadas		
FÓRMULA DE CÁLCULO:	$((\text{Número de actas de defunciones levantadas en el año actual} / \text{Número de actas de defunciones levantadas en el año anterior}) - 1) * 100$		
INTERPRETACIÓN:	Las actas son documentos en las cuales se asienta los actos del estado civil de las personas, con la finalidad de brindar certeza jurídica		
DIMENSIÓN QUE ATIENDE:	Eficacia	FRECUENCIA DE MEDICIÓN:	Semestral
DESCRIPCIÓN DEL FACTOR DE COMPARACIÓN:	Se compara los números de actas de defunción levantadas en el año actual del año anterior		
ÁMBITO GEOGRÁFICO:	U (Urbano)		
COBERTURA:	Municipio de Naucalpan de Juárez		
LÍNEA BASE:	2759		

COMPORTAMIENTO DE LAS VARIABLES DURANTE EL 4_TRIMESTRE

VARIABLE	UNIDAD DE MEDIDA	OPERACIÓN	META ANUAL	AVANCE TRIMESTRAL				AVANCE ACUMULADO			
				PROG.	%	ALCAN.	%	PROG.	%	ALCAN.	%
Número de actas de defunciones levantadas en el año actual	Acta	SUMABLE	5256	2497	47.51	2805	112.33	5256	100.00	5792	110.20
Número de actas de defunciones levantadas en el año actual	Acta	SUMABLE	7348	5531	75.27	5531	100.00	7348	100.00	7348	100.00

COMPORTAMIENTO DEL INDICADOR

DESCRIPCIÓN DE LA META ANUAL

Número de actas de defunción levantadas en el año actual

4_TRIMESTRE

META ANUAL	AVANCE TRIMESTRAL				AVANCE ACUMULADO			
	PROGRAMADO	ALCAN.	EF %	SEMÁFORO	PROGRAMADO	ALCANZADO	EF %	SEMÁFORO
5256	2497	2805	112.33	MORADO	5256	5792	110.20	VERDE

DESCRIPCIÓN DE RESULTADOS Y JUSTIFICACIÓN EN CASO DE VARIACIÓN SUPERIOR A +10 POR CIENTO RESPECTO A LO PROGRAMADO

EVALUACIÓN DEL INDICADOR

EL ÁREA ALCANZÓ UN NIVEL SOBREPASADO EN EL COMPORTAMIENTO DEL INDICADOR. SE SOLICITA QUE SE JUSTIFIQUE EL INCUMPLIMIENTO DE LO PROGRAMADO EN LA META Y LAS ESTRATEGIAS QUE OPTARÁN

ELABORÓ

SECRETARÍA DEL AYUNTAMIENTO

NAUCALPAN DE JUÁREZ

SECRETARÍA DEL AYUNTAMIENTO

MTRO. PEDRO ANTONIO RENTANE MARTINEZ

SECRETARIO DEL AYUNTAMIENTO

NOMBRE FIRMA CARGO

Vo. Bo.

SECRETARÍA DEL AYUNTAMIENTO

NAUCALPAN DE JUÁREZ

SECRETARÍA DEL AYUNTAMIENTO

DR. LUIS VILARDO GARCÍA

COORDINADOR DE POLÍTICAS PÚBLICAS, PLANEACIÓN, PROGRAMAS MUNICIPALES Y MEJORA REGULATORIA

NOMBRE FIRMA CARGO



SISTEMA DE COORDINACIÓN HACENDARIA DEL ESTADO DE MÉXICO CON SUS MUNICIPIOS
GUÍA METODOLÓGICA PARA EL SEGUIMIENTO Y EVALUACIÓN DEL PLAN DE DESARROLLO MUNICIPAL VIGENTE



PBRM-08B FICHA TÉCNICA DE SEGUIMIENTO DE INDICADORES 2024
DE GESTIÓN O ESTRATÉGICO

PILAR / EJE TRANSVERSAL: Pilar 4: Seguridad
TEMA DE DESARROLLO: Seguridad con visión ciudadana
PROGRAMA PRESUPUESTARIO: 01080101 Protección jurídica de las personas y sus bienes
PROYECTO PRESUPUESTARIO: 010801010302 Operación registral civil

OBJETIVO DEL PROGRAMA PRESUPUESTARIO: Conjunto de acciones para el fortalecimiento de la certeza jurídica, edificando una alianza entre los distintos órdenes de gobierno y la población, a fin de consolidar una cultura de legalidad que impacte en la prevención del delito.

DEPENDENCIA GENERAL: D00 SECRETARÍA DEL AYUNTAMIENTO
DEPENDENCIA AUXILIAR: 109 REGISTRO CIVIL

ESTRUCTURA DEL INDICADOR ACTIVIDAD 4.3

NOMBRE DEL INDICADOR: Tasa de variación del registro de actas de matrimonios levantadas
FÓRMULA DE CÁLCULO: $((\text{Número de actas de matrimonios levantadas en el año actual} / \text{Número de actas de matrimonios levantadas en el año anterior}) - 1) * 100$
INTERPRETACIÓN: Las actas son documentos en las cuales se asienta los actos del estado civil de las personas, con la finalidad de brindar certeza jurídica
DIMENSIÓN QUE ATIENDE: Eficacia **FRECUENCIA DE MEDICIÓN:** Semestral
DESCRIPCIÓN DEL FACTOR DE COMPARACIÓN: Se compara los números de actas de matrimonio levantadas en el año actual del año anterior
ÁMBITO GEOGRÁFICO: U (Urbano)
COBERTURA: Municipio de Naucalpan de Juárez
LÍNEA BASE: 1415

COMPORTAMIENTO DE LAS VARIABLES DURANTE EL 4 TRIMESTRE

VARIABLE	UNIDAD DE MEDIDA	OPERACIÓN	META ANUAL	AVANCE TRIMESTRAL				AVANCE ACUMULADO			
				PROG.	%	ALCAN.	%	PROG.	%	ALCAN.	%
Número de actas de matrimonios levantadas en el año actual	Acta	SUMABLE	2623	1208	46.05	1450	120.03	2623	100.00	2780	105.99
Número de actas de matrimonios levantadas en el año actual	Acta	SUMABLE	4102	2854	69.58	2854	100.00	4102	100.00	4102	100.00

COMPORTAMIENTO DEL INDICADOR

DESCRIPCIÓN DE LA META ANUAL:
Número de actas de matrimonio levantadas en el año actual

4 TRIMESTRE

META ANUAL	AVANCE TRIMESTRAL				AVANCE ACUMULADO			
	PROGRAMADO	ALCAN.	EF %	SEMÁFORO	PROGRAMADO	ALCANZADO	EF %	SEMÁFORO
2623	1208	1450	120.03	MORADO	2623	2780	105.99	VERDE

DESCRIPCIÓN DE RESULTADOS Y JUSTIFICACIÓN EN CASO DE VARIACIÓN SUPERIOR A +10 POR CIENTO RESPECTO A LO PROGRAMADO

EVALUACIÓN DEL INDICADOR

EL ÁREA ALCANZÓ UN NIVEL SOBREPASADO EN EL CUMPLIMIENTO DEL INDICADOR. SE SOLICITA QUE SE JUSTIFIQUE EL INCUMPLIMIENTO DE LO PROGRAMADO EN LA META Y LAS ESTRATEGIAS QUE OPTARAN.

ELABORÓ:
 Mtro. PEDRO ANTONIO BONTANA MARTINEZ
 SECRETARIO DEL AYUNTAMIENTO
 NAUCALPAN DE JUÁREZ
 SECRETARÍA DEL AYUNTAMIENTO

NOMBRE: Mtro. PEDRO ANTONIO BONTANA MARTINEZ
FIRMA: [Firma]
CARGO: SECRETARÍA DEL AYUNTAMIENTO

Vo. Bo.:
 DR. LUIS VILLALOBOS GARCÍA
 COORDINADOR DE POLÍTICAS PÚBLICAS, PLANEACIÓN, PROGRAMAS MUNICIPALES Y MEJORA REGULATORIA
 NAUCALPAN DE JUÁREZ

NOMBRE: DR. LUIS VILLALOBOS GARCÍA
FIRMA: [Firma]
CARGO: COORDINADOR DE POLÍTICAS PÚBLICAS, PLANEACIÓN, PROGRAMAS MUNICIPALES Y MEJORA REGULATORIA



SISTEMA DE COORDINACIÓN HACENDARIA DEL ESTADO DE MÉXICO CON SUS MUNICIPIOS
GUÍA METODOLÓGICA PARA EL SEGUIMIENTO Y EVALUACIÓN DEL PLAN DE DESARROLLO MUNICIPAL VIGENTE



PBRM-08B FICHA TÉCNICA DE SEGUIMIENTO DE INDICADORES 2024
DE GESTIÓN O ESTRATÉGICO

PILAR / EJE TRANSVERSAL: Pilar 4: Seguridad
TEMA DE DESARROLLO: Seguridad con visión ciudadana
PROGRAMA PRESUPUESTARIO: 01080101 Protección jurídica de las personas y sus bienes
PROYECTO PRESUPUESTARIO: 010801010302 Operación registral civil

OBJETIVO DEL PROGRAMA PRESUPUESTARIO: Conjunto de acciones para el fortalecimiento de la certeza jurídica, edificando una alianza entre los distintos órdenes de gobierno y la población, a fin de consolidar una cultura de legalidad que impacte en la prevención del delito.

DEPENDENCIA GENERAL: D00 SECRETARÍA DEL AYUNTAMIENTO
DEPENDENCIA AUXILIAR: 109 REGISTRO CIVIL

ESTRUCTURA DEL INDICADOR ACTIVIDAD 4.4

NOMBRE DEL INDICADOR: Tasa de variación del registro de actas divorcios levantadas
FÓRMULA DE CÁLCULO: $((\text{Número de actas de divorcios levantadas en el año actual} / \text{Número de actas de divorcios levantadas en el año anterior}) - 1) * 100$
INTERPRETACIÓN: Las actas son documentos en las cuales se asienta los actos del estado civil de las personas, con la finalidad de brindar certeza jurídica
DIMENSIÓN QUE ATIENDE: Eficacia **FRECUENCIA DE MEDICIÓN:** Semestral
DESCRIPCIÓN DEL FACTOR DE COMPARACIÓN: Se compara los números de actas de divorcios levantadas en el año actual del año anterior
ÁMBITO GEOGRÁFICO: U (Urbano)
COBERTURA: Municipio de Naucalpan de Juárez
LÍNEA BASE: 778

COMPORTAMIENTO DE LAS VARIABLES DURANTE EL 4_TRIMESTRE

VARIABLE	UNIDAD DE MEDIDA	OPERACIÓN	META ANUAL	AVANCE TRIMESTRAL				AVANCE ACUMULADO			
				PROG.	%	ALCAN.	%	PROG.	%	ALCAN.	%
Número de actas de divorcios levantadas en el año actual	Acta	SUMABLE	1454	676	46.49	686	101.48	1454	100.00	1524	104.81
Número de actas de divorcios levantadas en el año actual	Acta	SUMABLE	2157	1441	66.81	1441	100.00	2157	100.00	2157	100.00

COMPORTAMIENTO DEL INDICADOR

DESCRIPCIÓN DE LA META ANUAL
 Número de actas de divorcio levantadas en el año actual

META ANUAL	4_TRIMESTRE				AVANCE ACUMULADO			
	PROGRAMADO	ALCAN.	EF %	SEMAFORO	PROGRAMADO	ALCANZADO	EF %	SEMAFORO
1454	676	686	101.48	VERDE	1454	1524	104.81	VERDE

DESCRIPCIÓN DE RESULTADOS Y JUSTIFICACIÓN EN CASO DE VARIACIÓN SUPERIOR A +10 POR CIENTO RESPECTO A LO PROGRAMADO

EVALUACIÓN DEL INDICADOR

EL ÁREA ALCANZÓ UN NIVEL ADECUADO EN EL CUMPLIMIENTO DEL INDICADOR. SE RECOMIENDA QUE SE SIGA CON LAS MISMAS ESTRATEGIAS PARA EL CUMPLIMIENTO DE LAS METAS.

ELABORÓ

MTRO. PEDRO ANTONIO FONTANES MARTINEZ
SECRETARIO DEL AYUNTAMIENTO

NOMBRE: _____ FIRMA: _____ CARGO: _____

Vo. Bó.

DR. LUIS VILALOBOS GARCIA
COORDINADOR DE POLÍTICAS PÚBLICAS, PLANEACIÓN, PROGRAMAS MUNICIPALES Y MEJORA REGULATORIA

NOMBRE: _____ FIRMA: _____ CARGO: _____



SISTEMA DE COORDINACIÓN HACENDARIA DEL ESTADO DE MÉXICO CON SUS MUNICIPIOS
GUÍA METODOLÓGICA PARA EL SEGUIMIENTO Y EVALUACIÓN DEL PLAN DE DESARROLLO MUNICIPAL VIGENTE



PBRM-08B FICHA TÉCNICA DE SEGUIMIENTO DE INDICADORES 2024
DE GESTIÓN O ESTRATÉGICO

PILAR / EJE TRANSVERSAL: Pilar 4: Seguridad
TEMA DE DESARROLLO: Seguridad con visión ciudadana
PROGRAMA PRESUPUESTARIO: 01080101 Protección jurídica de las personas y sus bienes
PROYECTO PRESUPUESTARIO: 010801010302 Operación registral civil

OBJETIVO DEL PROGRAMA PRESUPUESTARIO: Conjunto de acciones para el fortalecimiento de la certeza jurídica, edificando una alianza entre los distintos órdenes de gobierno y la población, a fin de consolidar una cultura de legalidad que impacte en la prevención del delito.

DEPENDENCIA GENERAL: D00 SECRETARÍA DEL AYUNTAMIENTO
DEPENDENCIA AUXILIAR: 109 REGISTRO CIVIL

ESTRUCTURA DEL INDICADOR ACTIVIDAD 4.6

NOMBRE DEL INDICADOR: Tasa de variación del registro de actas de reconocimientos de hijos levantadas
FÓRMULA DE CÁLCULO: $((\text{Número de actas de reconocimiento de hijos levantadas en el año actual} / \text{Número de actas de reconocimiento de hijos levantadas en el año anterior}) - 1) * 100$
INTERPRETACIÓN: Las actas son documentos en las cuales se asienta los actos del estado civil de las personas, con la finalidad de brindar certeza jurídica
DIMENSIÓN QUE ATIENDE: Eficacia **FRECUENCIA DE MEDICIÓN:** Semestral
DESCRIPCIÓN DEL FACTOR DE COMPARACIÓN: Se compara los números de actas de reconocimiento de hijos levantadas en el año actual del año anterior
ÁMBITO GEOGRÁFICO: U (Urbano)
COBERTURA: Municipio de Naucalpan de Juárez
LÍNEA BASE: 129

COMPORTAMIENTO DE LAS VARIABLES DURANTE EL 4_TRIMESTRE

VARIABLE	UNIDAD DE MEDIDA	OPERACIÓN	META ANUAL	AVANCE TRIMESTRAL				AVANCE ACUMULADO			
				PROG.	%	ALCAN.	%	PROG.	%	ALCAN.	%
Número de actas de reconocimiento de hijos levantadas en el año actual	Acta	SUMABLE	298	169	56.71	120	71.01	298	100.00	231	77.52
Número de actas de reconocimiento de hijos levantadas en el año actual	Acta	SUMABLE	347	262	75.50	262	100.00	347	100.00	347	100.00

COMPORTAMIENTO DEL INDICADOR

DESCRIPCIÓN DE LA META ANUAL
 Número de actas de reconocimiento de hijos en el año actual

META ANUAL	4_TRIMESTRE				AVANCE ACUMULADO			
	PROGRAMADO	ALCAN.	EF %	SEMÁFORO	PROGRAMADO	ALCANZADO	EF %	SEMÁFORO
298	169	120	71.01	AMARILLO	298	231	77.52	AMARILLO

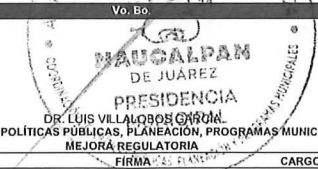
DESCRIPCIÓN DE RESULTADOS Y JUSTIFICACIÓN EN CASO DE VARIACIÓN SUPERIOR A +10 POR CIENTO RESPECTO A LO PROGRAMADO

EVALUACIÓN DEL INDICADOR

EL ÁREA ALCANZÓ UN NIVEL REGULAR EN EL CUMPLIMIENTO DEL INDICADOR. SE SOLICITA QUE SE JUSTIFIQUE EL INCUMPLIMIENTO DE LO PROGRAMADO EN LA META Y LAS ESTRATEGIAS QUE ORTARAN.



 NOMBRE: MTRO. PEDRO ANTONIO FONTAINE MARTINEZ
 CARGO: SECRETARÍA DEL AYUNTAMIENTO

Vo. Bo.


 NOMBRE: DR. LUIS VILLALBA GARCIA
 CARGO: COORDINADOR DE POLÍTICAS PÚBLICAS, PLANEACION, PROGRAMAS MUNICIPALES Y MEJORA REGULATORIA



SISTEMA DE COORDINACIÓN HACENDARIA DEL ESTADO DE MÉXICO CON SUS MUNICIPIOS
GUÍA METODOLÓGICA PARA EL SEGUIMIENTO Y EVALUACIÓN DEL PLAN DE DESARROLLO MUNICIPAL VIGENTE



PBRM-08B FICHA TÉCNICA DE SEGUIMIENTO DE INDICADORES 2024
DE GESTIÓN O ESTRATÉGICO

PILAR / EJE TRANSVERSAL: Eje transversal II: Gobierno Moderno, Capaz y Responsable
TEMA DE DESARROLLO: Estructura del gobierno municipal
PROGRAMA PRESUPUESTARIO: 01030902 Reglamentación Municipal
PROYECTO PRESUPUESTARIO: 010309020101 Revisión y emisión de la reglamentación municipal

OBJETIVO DEL PROGRAMA PRESUPUESTARIO: Se orienta al cumplimiento de las atribuciones contenidas en el Título VI de la Ley Orgánica Municipal del Estado de México, vigente.

DEPENDENCIA GENERAL: D00 SECRETARÍA DEL AYUNTAMIENTO
DEPENDENCIA AUXILIAR: 155 ÁREA JURÍDICA

ESTRUCTURA DEL INDICADOR COMPONENTE 1

NOMBRE DEL INDICADOR: Porcentaje de disposiciones de observancia general publicadas
FÓRMULA DE CÁLCULO: (Reglamentos y disposiciones de observancia general publicadas/Disposiciones de observancia general a publicar) * 100
INTERPRETACIÓN: Publicar cada uno de los reglamentos y disposiciones que genere el ayuntamiento
DIMENSIÓN QUE ATIENDE: Eficiencia **FRECUENCIA DE MEDICIÓN:** Semestral
DESCRIPCIÓN DEL FACTOR DE COMPARACIÓN: Reglamentos y disposiciones publicadas en las gacetas oficiales
ÁMBITO GEOGRÁFICO: U (Urbano)
COBERTURA: Municipio de Naucalpan de Juárez
LÍNEA BASE: 19

COMPORTAMIENTO DE LAS VARIABLES DURANTE EL 4_TRIMESTRE

VARIABLE	UNIDAD DE MEDIDA	OPERACIÓN	META ANUAL	AVANCE TRIMESTRAL				AVANCE ACUMULADO			
				PROG.	%	ALCAN.	%	PROG.	%	ALCAN.	%
Reglamentos y disposiciones de observancia general publicadas	Gaceta	SUMABLE	36	18	50.00	27	150.00	36	100.00	46	127.78
Reglamentos y disposiciones de observancia general publicadas	Gaceta	SUMABLE	36	18	50.00	18	100.00	36	100.00	36	100.00

COMPORTAMIENTO DEL INDICADOR

DESCRIPCIÓN DE LA META ANUAL
 Se pretende publicar doce documentos jurídicos en las gacetas oficiales

META ANUAL	4_TRIMESTRE				AVANCE ACUMULADO			
	PROGRAMADO	ALCAN.	EF %	SEMÁFORO	PROGRAMADO	ALCANZADO	EF %	SEMÁFORO
36	18	27	150.00	MORADO	36	46	127.78	MORADO

DESCRIPCIÓN DE RESULTADOS Y JUSTIFICACIÓN EN CASO DE VARIACIÓN SUPERIOR A +10 POR CIENTO RESPECTO A LO PROGRAMADO

EVALUACIÓN DEL INDICADOR

EL ÁREA ALCANZÓ UN NIVEL SOBREPASADO EN EL CUMPLIMIENTO DEL INDICADOR. SE SOLICITA QUE SE JUSTIFIQUE EL INCUMPLIMIENTO DE LO PROGRAMADO EN LA META Y LAS ESTRATEGIAS QUE OPTARÁN

LABORADO

AYUNTAMIENTO CONSTITUCIONAL 2022-2024

22 24

MTRO. PEDRO ANTONIO FONTAINE MARTINEZ
SECRETARIO DEL AYUNTAMIENTO

SECRETARÍA DEL AYUNTAMIENTO

NOMBRE FIRMA CARGO

Vo. Bo.

AYUNTAMIENTO CONSTITUCIONAL 2022-2024

22 24

NAUCALPAN DE JUÁREZ

DR. LUIS VILALOBOS GARCÍA
COORDINADOR DE POLÍTICAS PÚBLICAS, PLANEACIÓN, PROGRAMAS MUNICIPALES Y MEJORA REGULATÓRIA

FIRMA MUNICIPAL CARGO



SISTEMA DE COORDINACIÓN HACENDARIA DEL ESTADO DE MÉXICO CON SUS MUNICIPIOS
GUÍA METODOLÓGICA PARA EL SEGUIMIENTO Y EVALUACIÓN DEL PLAN DE DESARROLLO MUNICIPAL VIGENTE



PBRM-08B FICHA TÉCNICA DE SEGUIMIENTO DE INDICADORES 2024
DE GESTIÓN O ESTRATÉGICO

PILAR / EJE TRANSVERSAL: Eje transversal II: Gobierno Moderno, Capaz y Responsable
TEMA DE DESARROLLO: Estructura del gobierno municipal
PROGRAMA PRESUPUESTARIO: 01030902 Reglamentación Municipal
PROYECTO PRESUPUESTARIO: 010309020101 Revisión y emisión de la reglamentación municipal

OBJETIVO DEL PROGRAMA PRESUPUESTARIO: Se orienta al cumplimiento de las atribuciones contenidas en el Título VI de la Ley Orgánica Municipal del Estado de México, vigente.

DEPENDENCIA GENERAL: D00 SECRETARÍA DEL AYUNTAMIENTO
DEPENDENCIA AUXILIAR: 155 ÁREA JURÍDICA

ESTRUCTURA DEL INDICADOR ACTIVIDAD 1.2

NOMBRE DEL INDICADOR: Porcentaje de cumplimiento en las sesiones de Cabildo
FÓRMULA DE CÁLCULO: (Número de sesiones de cabildo realizadas/Número de sesiones de cabildo programadas) *100
INTERPRETACIÓN: Número de Sesiones realizadas por el Cabildo
DESCRIPCIÓN DEL FACTOR DE COMPARACIÓN: Sesiones de Cabildo realizadas
ÁMBITO GEOGRÁFICO: U (Urbano)
COBERTURA: Municipio de Naucalpan de Juárez
LÍNEA BASE: 39

FRECUENCIA DE MEDICIÓN: Trimestral

COMPORTAMIENTO DE LAS VARIABLES DURANTE EL 4_TRIMESTRE

VARIABLE	UNIDAD DE MEDIDA	OPERACIÓN	META ANUAL	AVANCE TRIMESTRAL				AVANCE ACUMULADO			
				PROG.	%	ALCAN.	%	PROG.	%	ALCAN.	%
Número de sesiones de cabildo realizadas	Sesión de Cabildo	SUMABLE	48	12	25.00	13	108.33	48	100.00	51	106.25
Número de sesiones de cabildo realizadas	Sesión	SUMABLE	48	12	25.00	12	100.00	36	75.00	48	133.33

COMPORTAMIENTO DEL INDICADOR

DESCRIPCIÓN DE LA META ANUAL:
Realizar Sesiones de Cabildo para crear o modificar reglamento y/o normas en beneficio de la ciudadanía

4_TRIMESTRE

META ANUAL	AVANCE TRIMESTRAL				AVANCE ACUMULADO			
	PROGRAMADO	ALCAN.	EF %	SEMÁFORO	PROGRAMADO	ALCANZADO	EF %	SEMÁFORO
48	12	13	108.33	VERDE	48	51	106.25	VERDE

DESCRIPCIÓN DE RESULTADOS Y JUSTIFICACIÓN EN CASO DE VARIACIÓN SUPERIOR A +-10 POR CIENTO RESPECTO A LO PROGRAMADO

EVALUACIÓN DEL INDICADOR

EL ÁREA ALCANZÓ UN NIVEL ADECUADO EN EL CUMPLIMIENTO DEL INDICADOR. SE RECOMIENDA QUE SE SIGA CON LAS MISMAS ESTRATEGIAS PARA EL CUMPLIMIENTO DE LAS METAS.

FLABORO

MITRO, PEDRO ANTONIO FONTANE MARTINEZ
SECRETARIO DEL AYUNTAMIENTO

NAUCALPAN DE JUÁREZ
SECRETARÍA DEL AYUNTAMIENTO

NOMBRE: _____ FIRMA: _____ CARGO: _____

Vo. Bo.

DR. LUIS VILLALOBOS GARCÍA
COORDINADOR DE POLÍTICAS PÚBLICAS, PLANEACIÓN, PROGRAMAS MUNICIPALES Y MEJORA REGULACIÓN

NAUCALPAN DE JUÁREZ
SECRETARÍA DEL AYUNTAMIENTO

NOMBRE: _____ FIRMA: _____ CARGO: _____



SISTEMA DE COORDINACIÓN HACENDARIA DEL ESTADO DE MÉXICO CON SUS MUNICIPIOS
GUÍA METODOLÓGICA PARA EL SEGUIMIENTO Y EVALUACIÓN DEL PLAN DE DESARROLLO MUNICIPAL VIGENTE

PBRM-08B FICHA TÉCNICA DE SEGUIMIENTO DE INDICADORES 2024
DE GESTIÓN O ESTRATÉGICO



PILAR / EJE TRANSVERSAL:	Eje transversal II: Gobierno Moderno, Capaz y Responsable	
TEMA DE DESARROLLO:	Gestión para Resultados y evaluación del desempeño	
PROGRAMA PRESUPUESTARIO:	01050205	Consolidación de la administración pública de resultados
PROYECTO PRESUPUESTARIO:	010502050201	Adquisiciones y servicios
OBJETIVO DEL PROGRAMA PRESUPUESTARIO:	Comprende el conjunto de actividades y herramientas para coadyuvar a que la actuación de los servidores públicos sea eficaz, eficiente y transparente, a fin de generar resultados con apego a los principios de legalidad, objetividad, profesionalismo, honradez, lealtad, imparcialidad, eficiencia, eficacia, equidad, transparencia, economía, integridad, que permitan la toma de decisiones sobre la aplicación de los recursos públicos con el objeto de mejorar la calidad del gasto público y la rendición de cuentas.	
DEPENDENCIA GENERAL:	E00	DIRECCIÓN GENERAL DE ADMINISTRACIÓN
DEPENDENCIA AUXILIAR:	121	RECURSOS MATERIALES

ESTRUCTURA DEL INDICADOR FIN

NOMBRE DEL INDICADOR:	Tasa de variación del gasto corriente		
FÓRMULA DE CÁLCULO:	$((\text{Gasto corriente del año actual} / \text{Gasto corriente en el año anterior}) - 1) * 100$		
INTERPRETACIÓN:	Las favorables condiciones que permitan el manejo adecuado de los recursos propios en el ejercicio fiscal.		
DIMENSIÓN QUE ATIENDE:	Economía	FRECUENCIA DE MEDICIÓN:	Anual
DESCRIPCIÓN DEL FACTOR DE COMPARACIÓN:	Informes de la Dirección General de Administración		
ÁMBITO GEOGRÁFICO:	U (Urbano)		
COBERTURA:	Municipio de Naucalpan de Juárez		
LÍNEA BASE:	0		

COMPORTAMIENTO DE LAS VARIABLES DURANTE EL 4_TRIMESTRE

VARIABLE	UNIDAD DE MEDIDA	OPERACIÓN	META ANUAL	AVANCE TRIMESTRAL				AVANCE ACUMULADO			
				PROG.	%	ALCAN.	%	PROG.	%	ALCAN.	%
Gasto corriente del año actual	Gasto corriente	SUMABLE	5307962189	5307962189	100.00	5307962189	100.00	5307962189	100.00	5307962189	100.00
Gasto corriente del año actual	Gasto corriente	SUMABLE	0	0	0.00	0	0.00	0	0.00	0	0.00

COMPORTAMIENTO DEL INDICADOR

DESCRIPCIÓN DE LA META ANUAL	Tasa de variación del gasto corriente
------------------------------	---------------------------------------

META ANUAL	4_TRIMESTRE							
	AVANCE TRIMESTRAL				AVANCE ACUMULADO			
	PROGRAMADO	ALCAN.	EF %	SEMÁFORO	PROGRAMADO	ALCANZADO	EF %	SEMÁFORO
5307962189	5307962189	5307962189	100.00	VERDE	5307962189	5307962189	100.00	VERDE

DESCRIPCIÓN DE RESULTADOS Y JUSTIFICACIÓN EN CASO DE VARIACIÓN SUPERIOR A +-10 POR CIENTO RESPECTO A LO PROGRAMADO

--

EVALUACIÓN DEL INDICADOR

EL ÁREA ALCANZO UN NIVEL ADECUADO EN EL CUMPLIMIENTO DEL INDICADOR. SE RECOMIENDA QUE SE SIGA CON LAS MISMAS ESTRATEGIAS PARA EL CUMPLIMIENTO DE LAS METAS.

ELABORO

GABRIEL GARCÍA MARTÍNEZ
DIRECTOR GENERAL DE ADMINISTRACIÓN

NOMBRE	FIRMA	CARGO
--------	-------	-------

Vo. 20. 24

AYUNTAMIENTO CONSTITUCIONAL 2022-2024

NAUCALPAN DE JUÁREZ

PRESIDENCIA MUNICIPAL

COORDINADOR DE POLÍTICAS PÚBLICAS, PLANES MUNICIPALES Y PROGRAMAS MUNICIPALES Y MEJORA REGULATORIA

NOMBRE	FIRMA	CARGO
--------	-------	-------



SISTEMA DE COORDINACIÓN HACENDARIA DEL ESTADO DE MÉXICO CON SUS MUNICIPIOS
GUÍA METODOLÓGICA PARA EL SEGUIMIENTO Y EVALUACIÓN DEL PLAN DE DESARROLLO MUNICIPAL VIGENTE

PBRM-08B FICHA TÉCNICA DE SEGUIMIENTO DE INDICADORES 2024
DE GESTIÓN O ESTRATÉGICO



PILAR / EJE TRANSVERSAL:	Eje transversal II: Gobierno Moderno, Capaz y Responsable	
TEMA DE DESARROLLO:	Gestión para Resultados y evaluación del desempeño	
PROGRAMA PRESUPUESTARIO:	01050206	Consolidación de la administración pública de resultados
PROYECTO PRESUPUESTARIO:	010502060201	Adquisiciones y servicios
OBJETIVO DEL PROGRAMA PRESUPUESTARIO:	Comprende el conjunto de actividades y herramientas para coadyuvar a que la actuación de los servidores públicos sea eficaz, eficiente y transparente, a fin de generar resultados con apego a los principios de legalidad, objetividad, profesionalismo, honradez, lealtad, imparcialidad, eficiencia, eficacia, equidad, transparencia, economía, integridad, que permiten la toma de decisiones sobre la aplicación de los recursos públicos con el objeto de mejorar la calidad del gasto público y la rendición de cuentas.	
DEPENDENCIA GENERAL:	E00	DIRECCIÓN GENERAL DE ADMINISTRACIÓN
DEPENDENCIA AUXILIAR:	121	RECURSOS MATERIALES

ESTRUCTURA DEL INDICADOR PROPÓSITO

NOMBRE DEL INDICADOR:	Porcentaje de avance en el gasto corriente ejercicio		
FÓRMULA DE CÁLCULO:	$(\text{Gasto corriente ejercido} / \text{Monto del Gasto corriente}) * 100$		
INTERPRETACIÓN:	Sirve para conocer el avance del gasto corriente ejercido.		
DIMENSIÓN QUE ATIENDE:	Economía	FRECUENCIA DE MEDICIÓN:	Anual
DESCRIPCIÓN DEL FACTOR DE COMPARACIÓN:	Informes de la Dirección General de Administración		
ÁMBITO GEOGRÁFICO:	U (Urbano)		
COBERTURA:	Municipio de Naucalpan de Juárez		
LÍNEA BASE:	0		

COMPORTAMIENTO DE LAS VARIABLES DURANTE EL 4_TRIMESTRE

VARIABLE	UNIDAD DE MEDIDA	OPERACIÓN	META ANUAL	AVANCE TRIMESTRAL				AVANCE ACUMULADO			
				PROG.	%	ALCAN.	%	PROG.	%	ALCAN.	%
Gasto corriente ejercida	Gasto corriente	SUMABLE	2952499272	2952499272	100.00	2952499272	100.00	2952499272	100.00	2952499272	100.00
Gasto corriente ejercida	Gasto corriente	SUMABLE	2952499272	2952499272	100.00	2952499272	100.00	2952499272	100.00	2952499272	100.00

COMPORTAMIENTO DEL INDICADOR

DESCRIPCIÓN DE LA META ANUAL	Porcentaje de avance en el gasto corriente ejercido
------------------------------	---

META ANUAL	4_TRIMESTRE							
	AVANCE TRIMESTRAL				AVANCE ACUMULADO			
	PROGRAMADO	ALCAN.	EF %	SEMAFORO	PROGRAMADO	ALCANZADO	EF %	SEMAFORO
2952499272	2952499272	2952499272	100.00	VERDE	2952499272	2952499272	100.00	VERDE

DESCRIPCIÓN DE RESULTADOS Y JUSTIFICACIÓN EN CASO DE VARIACIÓN SUPERIOR A +-10 POR CIENTO RESPECTO A LO PROGRAMADO	
--	--

EVALUACIÓN DEL INDICADOR

EL ÁREA ALCANZO UN NIVEL ADECUADO EN EL CUMPLIMIENTO DEL INDICADOR. SE RECOMIENDA QUE SE SIGA CON LAS MISMAS ESTRATEGIAS PARA EL CUMPLIMIENTO DE LAS METAS
--

ELABORO

DR. GABRIEL GARCÍA MARTÍNEZ
DIRECCIÓN GENERAL DE ADMINISTRACIÓN

NOMBRE FIRMA CARGO

VO. LIO.

DR. LUIS VILLALOBOS GARCÍA
COORDINADOR DE POLÍTICAS PÚBLICAS, PLANEACIÓN, PROGRAMAS MUNICIPALES Y PRESIDENTE DEL COMITÉ MUNICIPAL

NOMBRE FIRMA CARGO



SISTEMA DE COORDINACIÓN HACENDARIA DEL ESTADO DE MÉXICO CON SUS MUNICIPIOS
GUÍA METODOLÓGICA PARA EL SEGUIMIENTO Y EVALUACIÓN DEL PLAN DE DESARROLLO MUNICIPAL VIGENTE

PBRM-08B FICHA TÉCNICA DE SEGUIMIENTO DE INDICADORES 2024
DE GESTIÓN O ESTRATÉGICO



PILAR / EJE TRANSVERSAL:	Eje transversal II: Gobierno Moderno, Capaz y Responsable	
TEMA DE DESARROLLO:	Gestión para Resultados y evaluación del desempeño	
PROGRAMA PRESUPUESTARIO:	01050205	Consolidación de la administración pública de resultados
PROYECTO PRESUPUESTARIO:	010502050101	Administración de personal
OBJETIVO DEL PROGRAMA PRESUPUESTARIO:	Comprende el conjunto de actividades y herramientas para coadyuvar a que la actuación de los servidores públicos sea eficaz, eficiente y transparente, a fin de generar resultados con apego a los principios de legalidad, objetividad, profesionalismo, honradez, lealtad, imparcialidad, eficiencia, eficacia, equidad, transparencia, economía, integridad, que permiten la toma de decisiones sobre la aplicación de los recursos públicos con el objeto de mejorar la calidad del gasto público y la rendición de cuentas.	
DEPENDENCIA GENERAL:	E00	DIRECCIÓN GENERAL DE ADMINISTRACIÓN
DEPENDENCIA AUXILIAR:	120	ADMINISTRACIÓN Y DESARROLLO DE PERSONAL

ESTRUCTURA DEL INDICADOR COMPONENTE 1

NOMBRE DEL INDICADOR:	Tasa de variación de servidores públicos municipales en funciones		
FÓRMULA DE CÁLCULO:	$(\text{Servidores públicos en funciones en el semestre actual} / \text{Servidores públicos en funciones en el semestre anterior}) - 1 * 100$		
INTERPRETACIÓN:	Altas y Bajas		
DIMENSIÓN QUE ATIENDE:	Eficacia	FRECUENCIA DE MEDICIÓN:	Semestral
DESCRIPCIÓN DEL FACTOR DE COMPARACIÓN:	Informes		
ÁMBITO GEOGRÁFICO:	U (Urbano)		
COBERTURA:	Municipio de Naucalpan de Juárez		
LÍNEA BASE:	7019		

COMPORTAMIENTO DE LAS VARIABLES DURANTE EL 4_TRIMESTRE

VARIABLE	UNIDAD DE MEDIDA	OPERACIÓN	META ANUAL	AVANCE TRIMESTRAL				AVANCE ACUMULADO			
				PROG.	%	ALCAN.	%	PROG.	%	ALCAN.	%
Servidores públicos en funciones en el semestre actual	Servidor Público	VALOR ACTUAL	7100	7100	100.00	6927	97.56	7100	100.00	6927	97.56
Servidores públicos en funciones en el semestre actual	Servidor Público	VALOR ACTUAL	7019	7019	100.00	7019	100.00	7019	100.00	7019	100.00

COMPORTAMIENTO DEL INDICADOR

DESCRIPCIÓN DE LA METÁ ANUAL	Servidores públicos en función
------------------------------	--------------------------------

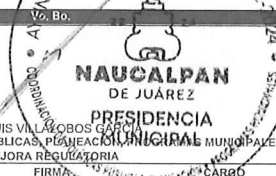
META ANUAL	4_TRIMESTRE				AVANCE ACUMULADO			
	PROGRAMADO	ALCAN.	EF %	SEMÁFORO	PROGRAMADO	ALCANZADO	EF %	SEMÁFORO
7100	7100	6927	97.56	VERDE	7100	6927	97.56	VERDE

DESCRIPCIÓN DE RESULTADOS Y JUSTIFICACIÓN EN CASO DE VARIACIÓN SUPERIOR A +/-10 POR CIENTO RESPECTO A LO PROGRAMADO	
---	--

EVALUACIÓN DEL INDICADOR

EL ÁREA ALCANZO UN NIVEL ADECUADO EN EL CUMPLIMIENTO DEL INDICADOR. SE RECOMIENDA QUE SE SIGA CON LAS MISMAS ESTRATEGIAS PARA EL CUMPLIMIENTO DE LAS METAS
--

ELABORO		
 GABRIEL GARCÍA MARTÍNEZ DIRECTOR GENERAL DE ADMINISTRACIÓN		
NOMBRE	FIRMA	CARGO

 NAUCALPAN DE JUÁREZ PRESIDENCIA DR. LUIS VILLALOBOS GARCÍA COORDINADOR DE POLÍTICAS PÚBLICAS, PLANEACIÓN MUNICIPAL Y MEJORA REGULATORIA		
NOMBRE	FIRMA	CARGO



SISTEMA DE COORDINACIÓN HACENDARIA DEL ESTADO DE MÉXICO CON SUS MUNICIPIOS
GUÍA METODOLÓGICA PARA EL SEGUIMIENTO Y EVALUACIÓN DEL PLAN DE DESARROLLO MUNICIPAL VIGENTE

PBRM-08B FICHA TÉCNICA DE SEGUIMIENTO DE INDICADORES 2024
DE GESTIÓN O ESTRATÉGICO



PILAR / EJE TRANSVERSAL: Eje transversal II: Gobierno Moderno, Capaz y Responsable
TEMA DE DESARROLLO: Gestión para Resultados y evaluación del desempeño
PROGRAMA PRESUPUESTARIO: 01050205 Consolidación de la administración pública de resultados
PROYECTO PRESUPUESTARIO: 010502050101 Administración de personal

OBJETIVO DEL PROGRAMA PRESUPUESTARIO: Comprende el conjunto de actividades y herramientas para coadyuvar a que la actuación de los servidores públicos sea eficaz, eficiente y transparente, a fin de generar resultados con apego a los principios de legalidad, objetividad, profesionalismo, honradez, lealtad, imparcialidad, eficiencia, eficacia, equidad, transparencia, economía, integridad, que permitan la toma de decisiones sobre la aplicación de los recursos públicos con el objeto de mejorar la calidad del gasto público y la rendición de cuentas.

DEPENDENCIA GENERAL: E00 DIRECCIÓN GENERAL DE ADMINISTRACIÓN
DEPENDENCIA AUXILIAR: 120 ADMINISTRACIÓN Y DESARROLLO DE PERSONAL

ESTRUCTURA DEL INDICADOR ACTIVIDAD 1.2

NOMBRE DEL INDICADOR: Porcentaje de movimientos de personal efectuados
FÓRMULA DE CÁLCULO: (Movimientos de altas y bajas efectuados/Movimientos de altas y bajas en proceso) *100
INTERPRETACIÓN: Altas y bajas
DIMENSIÓN QUE ATIENDE: Eficiencia **FRECUENCIA DE MEDICIÓN:** Semestral
DESCRIPCIÓN DEL FACTOR DE COMPARACIÓN: Informes
ÁMBITO GEOGRÁFICO: U (Urbano)
COBERTURA: Municipio de Naucalpan de Juárez
LÍNEA BASE: 12

COMPORTAMIENTO DE LAS VARIABLES DURANTE EL 4_TRIMESTRE

VARIABLE	UNIDAD DE MEDIDA	OPERACIÓN	META ANUAL	AVANCE TRIMESTRAL				AVANCE ACUMULADO			
				PROG.	%	ALCAN.	%	PROG.	%	ALCAN.	%
Movimientos de altas y bajas efectuados	Supervisión	SUMABLE	24	12	50.00	12	100.00	24	100.00	24	100.00
Movimientos de altas y bajas efectuados	Supervisión	SUMABLE	24	12	50.00	12	100.00	24	100.00	24	100.00

COMPORTAMIENTO DEL INDICADOR

DESCRIPCIÓN DE LA META ANUAL
 Informes de altas y bajas de personal.

META ANUAL	4_TRIMESTRE							
	AVANCE TRIMESTRAL				AVANCE ACUMULADO			
	PROGRAMADO	ALCAN.	EF %	SEMÁFORO	PROGRAMADO	ALCANZADO	EF %	SEMÁFORO
24	12	12	100.00	VERDE	24	24	100.00	VERDE

DESCRIPCIÓN DE RESULTADOS Y JUSTIFICACIÓN EN CASO DE VARIACIÓN SUPERIOR A +-10 POR CIENTO RESPECTO A LO PROGRAMADO

EVALUACIÓN DEL INDICADOR

EL ÁREA ALCANZÓ UN NIVEL ADECUADO EN EL CUMPLIMIENTO DEL INDICADOR. SE RECOMIENDA QUE SE SIGA CON LAS MISMAS ESTRATEGIAS PARA EL CUMPLIMIENTO DE LAS METAS.

ELABORÓ

DANIEL SANDOVAL MARTÍNEZ
DIRECCIÓN GENERAL DE ADMINISTRACIÓN

NOMBRE FIRMA CARGO

Vo. Bo.

27/11/24

NAUCALPAN DE JUÁREZ

D. LUIS VILLALBA PRESIDENTE MUNICIPAL

COORDINADOR DE POLÍTICAS PÚBLICAS, PLANEACIÓN Y PROGRAMAS MUNICIPALES Y MEJORA REGULATORIA

NOMBRE FIRMA CARGO



SISTEMA DE COORDINACIÓN HACENDARIA DEL ESTADO DE MÉXICO CON SUS MUNICIPIOS
GUÍA METODOLÓGICA PARA EL SEGUIMIENTO Y EVALUACIÓN DEL PLAN DE DESARROLLO MUNICIPAL VIGENTE



PBRM-08B FICHA TÉCNICA DE SEGUIMIENTO DE INDICADORES 2024
DE GESTIÓN O ESTRATÉGICO

PILAR / EJE TRANSVERSAL: Pilar 3: Territorial
TEMA DE DESARROLLO: Ciudades y comunidades sostenibles
PROGRAMA PRESUPUESTARIO: 02020101 Desarrollo Urbano y Obras Públicas
PROYECTO PRESUPUESTARIO: 020201010401 Construcción y ampliación de edificaciones urbanas

OBJETIVO DEL PROGRAMA PRESUPUESTARIO: Incluye las acciones para ordenar y regular el crecimiento urbano municipal vinculándolo a un desarrollo regional sustentable, replanteando los mecanismos de planeación urbana y fortaleciendo el papel del municipio en la materia como responsable de su planeación y ejecución de la obra pública que permita aumentar y mejorar las condiciones de la infraestructura urbana y vial en beneficio de los habitantes.

DEPENDENCIA GENERAL: F00 DIRECCIÓN GENERAL DE OBRAS PÚBLICAS
DEPENDENCIA AUXILIAR: 124 OBRAS PÚBLICAS

ESTRUCTURA DEL INDICADOR FIN

NOMBRE DEL INDICADOR: Tasa de variación de la infraestructura urbana desarrollada
FÓRMULA DE CÁLCULO: $((\text{Infraestructura urbana desarrollada en el año actual} / \text{Infraestructura urbana desarrollada en el año anterior}) - 1) * 100$
INTERPRETACIÓN: Incrementar la infraestructura urbana del municipio
DIMENSIÓN QUE ATIENDE: Eficiencia **FRECUENCIA DE MEDICIÓN:** Anual
DESCRIPCIÓN DEL FACTOR DE COMPARACIÓN: Infraestructura urbana realizada
ÁMBITO GEOGRÁFICO: U (Urbano)
COBERTURA: Municipio de Naucalpan de Juárez
LÍNEA BASE: 0

COMPORTAMIENTO DE LAS VARIABLES DURANTE EL 4 TRIMESTRE

VARIABLE	UNIDAD DE MEDIDA	OPERACIÓN	META ANUAL	AVANCE TRIMESTRAL				AVANCE ACUMULADO			
				PROG.	%	ALCAN.	%	PROG.	%	ALCAN.	%
Infraestructura urbana desarrollada en el año actual	Infraestructura	SUMABLE	0	0	0.00	0	0.00	0	0.00	0	0.00
Infraestructura urbana desarrollada en el año anterior	Infraestructura	SUMABLE	1	1	100.00	1	100.00	1	100.00	1	100.00

COMPORTAMIENTO DEL INDICADOR

DESCRIPCIÓN DE LA META ANUAL
 Desarrollar infraestructura urbana en el municipio de Naucalpan de Juárez

META ANUAL	4 TRIMESTRE				AVANCE ACUMULADO			
	PROGRAMADO	ALCAN.	EF %	SEMAFORO	PROGRAMADO	ALCANZADO	EF %	SEMAFORO
0	0	0	0.00	VERDE	0	0	0.00	VERDE

DESCRIPCIÓN DE RESULTADOS Y JUSTIFICACIÓN EN CASO DE VARIACIÓN SUPERIOR A +10 POR CIENTO RESPECTO A LO PROGRAMADO

EVALUACIÓN DEL INDICADOR

EL ÁREA ALCANZÓ UN NIVEL ADECUADO EN EL CUMPLIMIENTO DEL INDICADOR. SE RECOMIENDA QUE SE SIGA CON LAS MISMAS ESTRATEGIAS PARA EL CUMPLIMIENTO DE LAS METAS

ELABORÓ

 ING. MARCO ANTONIO FLORES MARTÍNEZ
 ENCARGADO DE DESPACHO DE LA DIRECCIÓN GENERAL DE OBRAS PÚBLICAS
 NOMBRE FIRMA

Vo. Bo.

 DR. LUIS VILLALOBOS GARCÍA
 COORDINADOR DE POLÍTICAS PÚBLICAS, PLANEACIÓN, PROGRAMAS MUNICIPALES Y MEJORA REGULATORIA
 NOMBRE FIRMA MUNICIPAL CARGO



SISTEMA DE COORDINACIÓN HACENDARIA DEL ESTADO DE MÉXICO CON SUS MUNICIPIOS
GUÍA METODOLÓGICA PARA EL SEGUIMIENTO Y EVALUACIÓN DEL PLAN DE DESARROLLO MUNICIPAL VIGENTE



PBRM-08B FICHA TÉCNICA DE SEGUIMIENTO DE INDICADORES 2024
DE GESTIÓN O ESTRATÉGICO

PILAR / EJE TRANSVERSAL:
TEMA DE DESARROLLO:
PROGRAMA PRESUPUESTARIO:
PROYECTO PRESUPUESTARIO:

Pilar 3: Territorial
Ciudades y comunidades sostenibles
02020101 Desarrollo Urbano y Obras Públicas
020201010401 Construcción y ampliación de edificaciones urbanas

OBJETIVO DEL PROGRAMA PRESUPUESTARIO:

Incluye las acciones para ordenar y regular el crecimiento urbano municipal vinculándolo a un desarrollo regional sustentable, replanteando los mecanismos de planeación urbana y fortaleciendo el papel del municipio en la materia como responsable de su planeación y ejecución de la obra pública que permita aumentar y mejorar la condiciones de la infraestructura urbana y vial en beneficio de los habitantes.

DEPENDENCIA GENERAL:

F00 DIRECCIÓN GENERAL DE OBRAS PÚBLICAS

DEPENDENCIA AUXILIAR:

124 OBRAS PÚBLICAS

ESTRUCTURA DEL INDICADOR PROPÓSITO

NOMBRE DEL INDICADOR:

Tasa de variación en el mantenimiento o ampliación a la Infraestructura urbana

FÓRMULA DE CÁLCULO:

$((\text{Mantenimientos o ampliación a la Infraestructura urbana en el año actual} / \text{Mantenimientos o ampliación a la Infraestructura urbana en el año anterior}) - 1) * 100$

INTERPRETACIÓN:

Mantenimiento o ampliación a la infraestructura urbana

DIMENSIÓN QUE ATIENDE:

Eficiencia

FRECUENCIA DE MEDICIÓN:

Anual

DESCRIPCIÓN DEL FACTOR DE COMPARACIÓN:

Mantenimientos o ampliación a la infraestructura urbana.

ÁMBITO GEOGRÁFICO:

U (Urbano)

COBERTURA:

Municipio de Naucalpan de Juárez

LÍNEA BASE:

1

COMPORTAMIENTO DE LAS VARIABLES DURANTE EL 4° TRIMESTRE

VARIABLE	UNIDAD DE MEDIDA	OPERACION	META ANUAL	AVANCE TRIMESTRAL				AVANCE ACUMULADO			
				PROG.	%	ALCAN.	%	PROG.	%	ALCAN.	%
Mantenimientos o ampliación a la infraestructura urbana en el año actual	Mantenimiento o ampliación	SUMABLE	0	0	0.00	0	0.00	0	0.00	0	0.00
Mantenimientos o ampliación a la infraestructura urbana en el año anterior	Mantenimiento	SUMABLE	2	2	100.00	2	100.00	2	100.00	2	100.00

COMPORTAMIENTO DEL INDICADOR

DESCRIPCIÓN DE LA META ANUAL

Dar mantenimiento a la Infraestructura urbana en el municipio de Naucalpan de Juárez

4° TRIMESTRE

META ANUAL	AVANCE TRIMESTRAL				AVANCE ACUMULADO			
	PROGRAMADO	ALCAN.	EF %	SEMÁFORO	PROGRAMADO	ALCANZADO	EF %	SEMÁFORO
0	0	0	0.00	VERDE	0	0	0.00	VERDE

DESCRIPCIÓN DE RESULTADOS Y JUSTIFICACIÓN EN CASO DE VARIACIÓN SUPERIOR A +/-10 POR CIENTO RESPECTO A LO PROGRAMADO

EVALUACIÓN DEL INDICADOR

EL ÁREA ALCANZÓ UN NIVEL ADECUADO EN EL CUMPLIMIENTO DEL INDICADOR. SE RECOMIENDA QUE SE SIGA CON LAS MISMAS ESTRATEGIAS PARA EL CUMPLIMIENTO DE LAS METAS.

ELABORÓ

ING. MARCO ANTONIO FLORES MARTÍNEZ

ENCARGADO DE DESPACHO DE LA DIRECCIÓN GENERAL DE OBRAS PÚBLICAS

NOMBRE

FIRMA



Página 2 de 4

Vo. Bo.

DR. LUIS VILLALOBOS GARCÍA
COORDINADOR DE POLÍTICAS PÚBLICAS, PLANEACIÓN, PROGRAMAS MUNICIPALES Y MEJORA REGULATORIA

NOMBRE

FIRMA

CARGO





SISTEMA DE COORDINACIÓN HACENDARIA DEL ESTADO DE MÉXICO CON SUS MUNICIPIOS
 GUÍA METODOLÓGICA PARA EL SEGUIMIENTO Y EVALUACIÓN DEL PLAN DE DESARROLLO MUNICIPAL VIGENTE



PBRM-08B FICHA TÉCNICA DE SEGUIMIENTO DE INDICADORES 2024
 DE GESTIÓN O ESTRATÉGICO

PILAR / EJE TRANSVERSAL:	Pilar 3: Territorial	
TEMA DE DESARROLLO:	Ciudades y comunidades sostenibles	
PROGRAMA PRESUPUESTARIO:	02020101	Desarrollo Urbano y Obras Públicas
PROYECTO PRESUPUESTARIO:	020201010402	Rehabilitación de edificaciones urbanas

OBJETIVO DEL PROGRAMA PRESUPUESTARIO: Incluye las acciones para ordenar y regular el crecimiento urbano municipal vinculándolo a un desarrollo regional sustentable, replanteando los mecanismos de planeación urbana y fortaleciendo el papel del municipio en la materia como responsable de su planeación y ejecución de la obra pública que permita aumentar y mejorar la condiciones de la infraestructura urbana y vial en beneficio de los habitantes.

DEPENDENCIA GENERAL:	F00	DIRECCIÓN GENERAL DE OBRAS PÚBLICAS
DEPENDENCIA AUXILIAR:	124	OBRAS PÚBLICAS

ESTRUCTURA DEL INDICADOR COMPONENTES

NOMBRE DEL INDICADOR:	Porcentaje de edificaciones urbanas rehabilitadas.		
FÓRMULA DE CÁLCULO:	$(\text{Edificaciones urbanas rehabilitadas} / \text{Edificaciones urbanas programadas a rehabilitar}) * 100$		
INTERPRETACIÓN:	Edificaciones urbanas rehabilitadas dentro del municipio		
DIMENSIÓN QUE ATIENDE:	Eficiencia	FRECUENCIA DE MEDICIÓN:	Semestral
DESCRIPCIÓN DEL FACTOR DE COMPARACIÓN:	Se compara las Edificaciones urbanas rehabilitadas del año anterior		
ÁMBITO GEOGRÁFICO:	U (Urbano)		
COBERTURA:	Municipio de Naucalpan de Juárez		
LÍNEA BASE:	0		

COMPORTAMIENTO DE LAS VARIABLES DURANTE EL 4_TRIMESTRE

VARIABLE	UNIDAD DE MEDIDA	OPERACIÓN	META ANUAL	AVANCE TRIMESTRAL				AVANCE ACUMULADO			
				PROG.	%	ALCAN.	%	PROG.	%	ALCAN.	%
Edificaciones urbanas rehabilitadas	Rehabilitación	SUMABLE	1	1	100.00	1	100.00	1	100.00	1	100.00
Edificaciones urbanas rehabilitadas	Rehabilitación programada	SUMABLE	1	1	100.00	1	100.00	1	100.00	1	100.00

COMPORTAMIENTO DEL INDICADOR

DESCRIPCIÓN DE LA META ANUAL
 Edificaciones urbanas rehabilitadas

META ANUAL	4_TRIMESTRE				AVANCE ACUMULADO			
	PROGRAMADO	ALCAN.	EF %	SEMAFORO	PROGRAMADO	ALCANZADO	EF %	SEMAFORO
1	1	1	100.00	VERDE	1	1	100.00	VERDE

DESCRIPCIÓN DE RESULTADOS Y JUSTIFICACIÓN EN CASO DE VARIACIÓN SUPERIOR A +/-10 POR CIENTO RESPECTO A LO PROGRAMADO

EVALUACIÓN DEL INDICADOR

EL ÁREA ALCANZÓ UN NIVEL ADECUADO EN EL CUMPLIMIENTO DEL INDICADOR. SE RECOMIENDA QUE SE SIGA CON LAS MISMAS ESTRATEGIAS PARA EL CUMPLIMIENTO DE LAS METAS.

ELABORÓ		
ING. MARCO ANTONIO FLORES MARTÍNEZ		
ENCARGADO DE DESPACHO DE LA DIRECCIÓN GENERAL DE OBRAS PÚBLICAS		
NOMBRE	FIRMA	CARGO



Yo. Bo.		
DR. LUIS VILDALOBOS GARCÍA		
COORDINADOR DE POLÍTICAS PÚBLICAS, PLANEACIÓN, PROGRAMAS MUNICIPALES Y MEJORA REGULATORIA		
NOMBRE	FIRMA	CARGO





SISTEMA DE COORDINACIÓN HACENDARIA DEL ESTADO DE MÉXICO CON SUS MUNICIPIOS
GUÍA METODOLÓGICA PARA EL SEGUIMIENTO Y EVALUACIÓN DEL PLAN DE DESARROLLO MUNICIPAL VIGENTE



PBRM-08B FICHA TÉCNICA DE SEGUIMIENTO DE INDICADORES 2024
DE GESTIÓN O ESTRATÉGICO

PILAR / EJE TRANSVERSAL:	Pilar 3: Territorial
TEMA DE DESARROLLO:	Ciudades y comunidades sostenibles
PROGRAMA PRESUPUESTARIO:	02020101 Desarrollo Urbano y Obras Públicas
PROYECTO PRESUPUESTARIO:	020201010402 Rehabilitación de edificaciones urbanas

OBJETIVO DEL PROGRAMA PRESUPUESTARIO: Incluye las acciones para ordenar y regular el crecimiento urbano municipal vinculándolo a un desarrollo regional sustentable, replanteando los mecanismos de planeación urbana y fortaleciendo el papel del municipio en la materia como responsable de su planeación y ejecución de la obra pública que permita aumentar y mejorar las condiciones de la infraestructura urbana y vial en beneficio de los habitantes.

DEPENDENCIA GENERAL:	F00 DIRECCIÓN GENERAL DE OBRAS PÚBLICAS
DEPENDENCIA AUXILIAR:	124 OBRAS PÚBLICAS

ESTRUCTURA DEL INDICADOR ACTIVIDAD 5.2

NOMBRE DEL INDICADOR:	Porcentaje de edificaciones urbanas rehabilitadas		
FÓRMULA DE CÁLCULO:	$(\text{Número de edificaciones urbanas rehabilitadas} / \text{Total de edificaciones programadas a rehabilitar}) * 100$		
INTERPRETACIÓN:	Edificaciones urbanas rehabilitadas dentro del municipio		
DIMENSIÓN QUE ATIENDE:	Eficiencia	FRECUENCIA DE MEDICIÓN:	Trimestral
DESCRIPCIÓN DEL FACTOR DE COMPARACIÓN:	Se compara las Edificaciones urbanas rehabilitadas del año anterior		
ÁMBITO GEOGRÁFICO:	U (Urbano)		
COBERTURA:	Municipio de Naucalpan de Juárez		
LÍNEA BASE:	0		

COMPORTAMIENTO DE LAS VARIABLES DURANTE EL 4 TRIMESTRE

VARIABLE	UNIDAD DE MEDIDA	OPERACIÓN	META ANUAL	AVANCE TRIMESTRAL				AVANCE ACUMULADO			
				PROG.	%	ALCAN.	%	PROG.	%	ALCAN.	%
Número de edificaciones urbanas rehabilitadas	Edificación	SUMABLE	1	1	100.00	1	100.00	1	100.00	1	100.00
Número de edificaciones urbanas rehabilitadas	Edificación programada	SUMABLE	1	1	100.00	1	100.00	1	100.00	1	100.00

COMPORTAMIENTO DEL INDICADOR

DESCRIPCIÓN DE LA META ANUAL
Edificaciones urbanas rehabilitadas

META ANUAL	4 TRIMESTRE				AVANCE ACUMULADO			
	PROGRAMADO	ALCAN.	EF %	SEMAFORO	PROGRAMADO	ALCANZADO	EF %	SEMAFORO
1	1	1	100.00	VERDE	1	1	100.00	VERDE

DESCRIPCIÓN DE RESULTADOS Y JUSTIFICACIÓN EN CASO DE VARIACIÓN SUPERIOR A +10 POR CIENTO RESPECTO A LO PROGRAMADO

EVALUACIÓN DEL INDICADOR

EL ÁREA ALCANZÓ UN NIVEL ADECUADO EN EL CUMPLIMIENTO DEL INDICADOR. SE RECOMIENDA QUE SE SIGA CON LAS MISMAS ESTRATEGIAS PARA EL CUMPLIMIENTO DE LAS METAS.

ELABORO

ING. MARCO ANTONIO FLORES MARTÍNEZ
ENCARGADO DE DESPACHO DE LA DIRECCIÓN GENERAL DE OBRAS PÚBLICAS

NOMBRE FIRMA

Vo. Bo.

DR. LUIS VILLALOBOS GARCÍA
COORDINADOR DE POLÍTICAS PÚBLICAS, PLANEACIÓN, PROGRAMAS MUNICIPALES Y MEJORA REGULATORIA

NOMBRE FIRMA CARGO



SISTEMA DE COORDINACIÓN HACENDARIA DEL ESTADO DE MÉXICO CON SUS MUNICIPIOS
GUÍA METODOLÓGICA PARA EL SEGUIMIENTO Y EVALUACIÓN DEL PLAN DE DESARROLLO MUNICIPAL VIGENTE



PBRM-08B FICHA TÉCNICA DE SEGUIMIENTO DE INDICADORES 2024
DE GESTIÓN O ESTRATÉGICO

PILAR / EJE TRANSVERSAL:	Pilar 1: Social
TEMA DE DESARROLLO:	Educación Incluyente y de calidad
PROGRAMA PRESUPUESTARIO:	02050101 Educación Básica
PROYECTO PRESUPUESTARIO:	0205010106 Apoyo municipal a la educación básica

OBJETIVO DEL PROGRAMA PRESUPUESTARIO: Engloba las acciones de apoyo tendientes al mejoramiento de los servicios de educación en los diferentes sectores de la población en sus niveles inicial, preescolar, primaria y secundaria conforme a los programas de estudio establecidos en el Plan y programas autorizados por la SEP, asimismo incluye las acciones de apoyo para el fortalecimiento de la formación, actualización, capacitación y profesionalización de docentes y administrativos en concordancia con las necesidades del proceso educativo.

DEPENDENCIA GENERAL:	F00 DIRECCIÓN GENERAL DE OBRAS PÚBLICAS
DEPENDENCIA AUXILIAR:	124 OBRAS PÚBLICAS

ESTRUCTURA DEL INDICADOR FIN

NOMBRE DEL INDICADOR:	Tasa de variación en el mejoramiento de Infraestructura física educativa
FÓRMULA DE CÁLCULO:	$((\text{Infraestructura física educativa mejorada en el año actual} / \text{Infraestructura física educativa mejorada en el año anterior}) - 1) * 100$
INTERPRETACIÓN:	Incrementar la infraestructura física educativa del Municipio.
DIMENSIÓN QUE ATIENDE:	Eficiencia
DESCRIPCIÓN DEL FACTOR DE COMPARACIÓN:	Mantenimientos realizados a la Infraestructura física educativa.
ÁMBITO GEOGRÁFICO:	U (Urbano)
COBERTURA:	Municipio de Naucalpan de Juárez
LÍNEA BASE:	0

FRECUENCIA DE MEDICIÓN: Anual

COMPORTAMIENTO DE LAS VARIABLES DURANTE EL 4_TRIMESTRE

VARIABLE	UNIDAD DE MEDIDA	OPERACIÓN	META ANUAL	AVANCE TRIMESTRAL				AVANCE ACUMULADO			
				PROG.	%	ALCAN.	%	PROG.	%	ALCAN.	%
Infraestructura física educativa mejorada en el año actual	Infraestructura.	SUMABLE	11	11	100.00	11	100.00	11	100.00	11	100.00
Infraestructura física educativa mejorada en el año actual	Infraestructura	SUMABLE	13	13	100.00	13	100.00	13	100.00	13	100.00

COMPORTAMIENTO DEL INDICADOR

DESCRIPCIÓN DE LA META ANUAL
Impacto del mejoramiento de la Infraestructura física educativa.

4_TRIMESTRE

META ANUAL	AVANCE TRIMESTRAL				AVANCE ACUMULADO			
	PROGRAMADO	ALCAN.	EF %	SEMÁFORO	PROGRAMADO	ALCANZADO	EF %	SEMÁFORO
11	11	11	100.00	VERDE	11	11	100.00	VERDE

DESCRIPCIÓN DE RESULTADOS Y JUSTIFICACIÓN EN CASO DE VARIACIÓN SUPERIOR A +10 POR CIENTO RESPECTO A LO PROGRAMADO

EVALUACIÓN DEL INDICADOR

EL ÁREA ALCANZÓ UN NIVEL ADECUADO EN EL CUMPLIMIENTO DEL INDICADOR. SE RECOMIENDA QUE SE SIGA CON LAS MISMAS ESTRATEGIAS PARA EL CUMPLIMIENTO DE LAS METAS.

ELABORO

ING. MARCO ANTONIO FLORES MARTÍNEZ
ENCARGADO DE DESPACHO DE LA DIRECCIÓN GENERAL DE OBRAS PÚBLICAS

NAUCALPAN DE JUÁREZ
DIRECCIÓN GENERAL DE OBRAS PÚBLICAS

AYUNTAMIENTO CONSTITUCIONAL 2022-2024

DR. LUIS VILLALOBOS GARCÍA
COORDINADOR DE POLÍTICAS PÚBLICAS, PLANEACIÓN, PROGRAMAS MUNICIPALES Y MEJORA REGULATORIA

AYUNTAMIENTO CONSTITUCIONAL 2022-2024

PRESIDENCIA MUNICIPAL



SISTEMA DE COORDINACIÓN HACENDARIA DEL ESTADO DE MÉXICO CON SUS MUNICIPIOS
GUÍA METODOLÓGICA PARA EL SEGUIMIENTO Y EVALUACIÓN DEL PLAN DE DESARROLLO MUNICIPAL VIGENTE



PBRM-08B FICHA TÉCNICA DE SEGUIMIENTO DE INDICADORES 2024
DE GESTIÓN O ESTRATÉGICO

PILAR / EJE TRANSVERSAL:	Pilar 1: Social
TEMA DE DESARROLLO:	Educación Incluyente y de calidad
PROGRAMA PRESUPUESTARIO:	02050101 Educación Básica
PROYECTO PRESUPUESTARIO:	0205010106 Apoyo municipal a la educación básica

OBJETIVO DEL PROGRAMA PRESUPUESTARIO: Engloba las acciones de apoyo tendientes al mejoramiento de los servicios de educación en los diferentes sectores de la población en sus niveles inicial, preescolar, primaria y secundaria conforme a los programas de estudio establecidos en el Plan y programas autorizados por la SEP, asimismo incluye las acciones de apoyo para el fortalecimiento de la formación, actualización, capacitación y profesionalización de docentes y administrativos en concordancia con las necesidades del proceso educativo.

DEPENDENCIA GENERAL:	F00 DIRECCIÓN GENERAL DE OBRAS PÚBLICAS
DEPENDENCIA AUXILIAR:	124 OBRAS PÚBLICAS

ESTRUCTURA DEL INDICADOR COMPONENTE 1

NOMBRE DEL INDICADOR:	Porcentaje de planteles educativos de nivel básico mejorados		
FÓRMULA DE CÁLCULO:	$(\text{Planteles educativos de nivel básico mejorados} / \text{Planteles educativos de nivel básico programados a mejorar}) * 100$		
INTERPRETACIÓN:	Sirve para conocer el número de planteles educativos de nivel básico.		
DIMENSIÓN QUE ATIENDE:	Eficiencia	FRECUENCIA DE MEDICIÓN:	Semestral
DESCRIPCIÓN DEL FACTOR DE COMPARACIÓN:	Planteles educativos de nivel básico.		
ÁMBITO GEOGRÁFICO:	U (Urbano)		
COBERTURA:	Municipio de Naucalpan de Juárez		
LÍNEA BASE:	0		

COMPORTAMIENTO DE LAS VARIABLES DURANTE EL 4 TRIMESTRE

VARIABLE	UNIDAD DE MEDIDA	OPERACIÓN	META ANUAL	AVANCE TRIMESTRAL				AVANCE ACUMULADO			
				PROG.	%	ALCAN.	%	PROG.	%	ALCAN.	%
Planteles educativos de nivel básico mejorados	Plantel	SUMABLE	12	12	100.00	12	100.00	12	100.00	12	100.00
Planteles educativos de nivel básico mejorados	Plantel	SUMABLE	12	12	100.00	12	100.00	12	100.00	12	100.00

COMPORTAMIENTO DEL INDICADOR

DESCRIPCIÓN DE LA META ANUAL
Mejorar los planteles educativos de nivel básico.

META ANUAL	4 TRIMESTRE				AVANCE ACUMULADO			
	PROGRAMADO	ALCAN.	EF %	SEMAFORO	PROGRAMADO	ALCANZADO	EF %	SEMAFORO
12	12	12	100.00	VERDE	12	12	100.00	VERDE

DESCRIPCIÓN DE RESULTADOS Y JUSTIFICACIÓN EN CASO DE VARIACIÓN SUPERIOR A +/-10 POR CIENTO RESPECTO A LO PROGRAMADO

EVALUACIÓN DEL INDICADOR

EL ÁREA ALCANZÓ UN NIVEL ADECUADO EN EL CUMPLIMIENTO DEL INDICADOR. SE RECOMIENDA QUE SE SIGA CON LAS MISMAS ESTRATEGIAS PARA EL CUMPLIMIENTO DE LAS METAS

ELABORO			Vo. Bo.		
 ING. MARCO ANTONIO FLORES MARTÍNEZ ENCARGADO DE DESPACHO DE LA DIRECCIÓN GENERAL DE OBRAS PÚBLICAS			 DR. LUIS VILLALOBOS GARCÍA COORDINADOR DE POLÍTICAS PÚBLICAS, PLANEACIÓN, PROGRAMAS MUNICIPALES Y MEJORA REGULATORIA		
NOMBRE	FIRMA	CARGO	NOMBRE	FIRMA	CARGO
		DIRECCIÓN GENERAL DE OBRAS PÚBLICAS			MUNICIPAL



SISTEMA DE COORDINACIÓN HACENDARIA DEL ESTADO DE MÉXICO CON SUS MUNICIPIOS
GUÍA METODOLÓGICA PARA EL SEGUIMIENTO Y EVALUACIÓN DEL PLAN DE DESARROLLO MUNICIPAL VIGENTE



PBRM-08B FICHA TÉCNICA DE SEGUIMIENTO DE INDICADORES 2024
DE GESTIÓN O ESTRATÉGICO

PILAR / EJE TRANSVERSAL:	Pilar 1: Social
TEMA DE DESARROLLO:	Educación Incluyente y de calidad
PROGRAMA PRESUPUESTARIO:	02050101 Educación Básica
PROYECTO PRESUPUESTARIO:	020501010106 Apoyo municipal a la educación básica

OBJETIVO DEL PROGRAMA PRESUPUESTARIO: Engloba las acciones de apoyo tendientes al mejoramiento de los servicios de educación en los diferentes sectores de la población en sus niveles inicial, preescolar, primaria y secundaria conforme a los programas de estudio establecidos en el Plan y programas autorizados por la SEP, asimismo incluye las acciones de apoyo para el fortalecimiento de la formación, actualización, capacitación y profesionalización de docentes y administrativos en concordancia con las necesidades del proceso educativo.

DEPENDENCIA GENERAL:	F00 DIRECCIÓN GENERAL DE OBRAS PÚBLICAS
DEPENDENCIA AUXILIAR:	124 OBRAS PÚBLICAS

ESTRUCTURA DEL INDICADOR ACTIVIDAD 1.1

NOMBRE DEL INDICADOR:	Porcentaje de mantenimiento y equipamiento a planteles educativos realizados		
FÓRMULA DE CÁLCULO:	$(\text{Mantenimiento y equipamiento a planteles educativos realizados} / \text{Mantenimiento y equipamiento a planteles educativos programados}) * 100$		
INTERPRETACIÓN:	Sirve para conocer el número de planteles educativos de nivel básico.		
DIMENSIÓN QUE ATIENDE:	Eficiencia	FRECUENCIA DE MEDICIÓN:	Semestral
DESCRIPCIÓN DEL FACTOR DE COMPARACIÓN:	Planteles educativos de nivel básico.		
ÁMBITO GEOGRÁFICO:	U (Urbano)		
COBERTURA:	Municipio de Naucalpan de Juárez		
LÍNEA BASE:	0		

COMPORTAMIENTO DE LAS VARIABLES DURANTE EL 4_TRIMESTRE

VARIABLE	UNIDAD DE MEDIDA	OPERACIÓN	META ANUAL	AVANCE TRIMESTRAL				AVANCE ACUMULADO			
				PROG.	%	ALCAN.	%	PROG.	%	ALCAN.	%
Mantenimiento y equipamiento a planteles educativos realizados	Plantel	SUMABLE	12	12	100.00	12	100.00	12	100.00	12	100.00
Mantenimiento y equipamiento a planteles educativos realizados	Plantel	SUMABLE	12	12	100.00	12	100.00	12	100.00	12	100.00

COMPORTAMIENTO DEL INDICADOR

DESCRIPCIÓN DE LA META ANUAL
Mejorar los planteles educativos de nivel básico.

4_TRIMESTRE

META ANUAL	AVANCE TRIMESTRAL				AVANCE ACUMULADO			
	PROGRAMADO	ALCAN.	EF %	SEMAFORO	PROGRAMADO	ALCANZADO	EF %	SEMAFORO
12	12	12	100.00	VERDE	12	12	100.00	VERDE

DESCRIPCIÓN DE RESULTADOS Y JUSTIFICACIÓN EN CASO DE VARIACIÓN SUPERIOR A +10 POR CIENTO RESPECTO A LO PROGRAMADO

EVALUACIÓN DEL INDICADOR

EL ÁREA ALCANZÓ UN NIVEL ADECUADO EN EL CUMPLIMIENTO DEL INDICADOR, SE RECOMIENDA QUE SE SIGA CON LAS MISMAS ESTRATEGIAS PARA EL CUMPLIMIENTO DE LAS METAS.

ELABORO			Vo. Bo.		
 ING. MARCO ANTONIO FLORES MARTÍNEZ ENCARGADO DE DESPACHO DE LA DIRECCIÓN GENERAL DE OBRAS PÚBLICAS			 DR. LUIS VILLALOBOS GARCÍA COORDINADOR DE POLÍTICAS PÚBLICAS, PLANEACIÓN, PROGRAMAS MUNICIPALES Y MEJORA REGULATORIA		
NOMBRE	FIRMA	CARGO	NOMBRE	FIRMA	CARGO





SISTEMA DE COORDINACIÓN HACENDARIA DEL ESTADO DE MÉXICO CON SUS MUNICIPIOS
GUÍA METODOLÓGICA PARA EL SEGUIMIENTO Y EVALUACIÓN DEL PLAN DE DESARROLLO MUNICIPAL VIGENTE



PBRM-08B FICHA TÉCNICA DE SEGUIMIENTO DE INDICADORES 2024
DE GESTIÓN O ESTRATÉGICO

PILAR / EJE TRANSVERSAL:	Pilar 1: Social
TEMA DE DESARROLLO:	Educación Incluyente y de calidad
PROGRAMA PRESUPUESTARIO:	02050201 Educación media superior
PROYECTO PRESUPUESTARIO:	0205020105 Apoyo municipal a la educación media superior

OBJETIVO DEL PROGRAMA PRESUPUESTARIO: Comprende las acciones de apoyo, tendientes a mejorar los servicios de bachillerato general y tecnológico en las modalidades escolarizadas, no escolarizado, mixto, a distancia y abierto, conforme a los programas de estudios establecidos en el plan y programas autorizados por la SEP, con el objeto de fortalecer la formación, actualización, capacitación y profesionalización de docentes y administrativos en concordancia con las necesidades del proceso educativo.

DEPENDENCIA GENERAL:	F00 DIRECCIÓN GENERAL DE OBRAS PÚBLICAS
DEPENDENCIA AUXILIAR:	124 OBRAS PÚBLICAS

ESTRUCTURA DEL INDICADOR COMPONENTE 2

NOMBRE DEL INDICADOR:	Porcentaje de escuelas públicas beneficiadas con apoyos para mejorar la infraestructura educativa		
FÓRMULA DE CÁLCULO:	(Escuelas públicas beneficiadas con apoyos para mejorar la infraestructura educativa / Escuelas públicas de educación media superior) * 100		
INTERPRETACIÓN:	Muestra el número de escuelas públicas beneficiadas con apoyos	FRECUENCIA DE MEDICIÓN:	Semestral
DIMENSIÓN QUE ATIENDE:	Eficiencia		
DESCRIPCIÓN DEL FACTOR DE COMPARACIÓN:	Escuelas públicas beneficiadas con apoyos		
ÁMBITO GEOGRÁFICO:	U (Urbano)		
COBERTURA:	Municipio de Naucalpan de Juárez		
LÍNEA BASE:	3		

COMPORTAMIENTO DE LAS VARIABLES DURANTE EL 4 TRIMESTRE

VARIABLE	UNIDAD DE MEDIDA	OPERACION	META ANUAL	AVANCE TRIMESTRAL				AVANCE ACUMULADO			
				PROG.	%	ALCAN.	%	PROG.	%	ALCAN.	%
Escuelas públicas beneficiadas con apoyos para mejorar la infraestructura educativa	Escuela	SUMABLE	1	1	100.00	1	100.00	1	100.00	1	100.00
Escuelas públicas beneficiadas con apoyos para mejorar la infraestructura educativa	Escuela	VALOR ACTUAL	0	0	0.00	0	0.00	0	0.00	0	0.00

COMPORTAMIENTO DEL INDICADOR

DESCRIPCIÓN DE LA META ANUAL
Muestra el número de escuelas que se les dio apoyo para mejorar la Infraestructura

4 TRIMESTRE

META ANUAL	AVANCE TRIMESTRAL				AVANCE ACUMULADO			
	PROGRAMADO	ALCAN.	EF %	SEMAFORO	PROGRAMADO	ALCANZADO	EF %	SEMAFORO
1	1	1	100.00	VERDE	1	1	100.00	VERDE

DESCRIPCIÓN DE RESULTADOS Y JUSTIFICACIÓN EN CASO DE VARIACIÓN SUPERIOR A +10 POR CIENTO RESPECTO A LO PROGRAMADO

EVALUACIÓN DEL INDICADOR

EL ÁREA ALCANZÓ UN NIVEL ADECUADO EN EL CUMPLIMIENTO DEL INDICADOR SE RECOMIENDA QUE SE SIGA CON LAS MISMAS ESTRATEGIAS PARA EL CUMPLIMIENTO DE LAS METAS

ELABORO			Vo. Bo.		
ING. MARCO ANTONIO FLORES MARTÍNEZ ENCARGADO DE DESPACHO DE LA DIRECCIÓN GENERAL DE OBRAS PÚBLICAS			DR. LUIS VILLALOBOS GARCÍA COORDINADOR DE POLÍTICAS PÚBLICAS, PLANEACIÓN, PROGRAMAS MUNICIPALES Y MEJORA REGULATORIA		
NOMBRE	FIRMA	CARGO	NOMBRE	FIRMA	CARGO





**SISTEMA DE COORDINACIÓN HACENDARIA DEL ESTADO DE MÉXICO CON SUS MUNICIPIOS
GUÍA METODOLÓGICA PARA EL SEGUIMIENTO Y EVALUACIÓN DEL PLAN DE DESARROLLO MUNICIPAL VIGENTE**



**PBRM-08B FICHA TÉCNICA DE SEGUIMIENTO DE INDICADORES 2024
DE GESTIÓN O ESTRATÉGICO**

PILAR / EJE TRANSVERSAL:	Pilar 1: Social
TEMA DE DESARROLLO:	Educación Incluyente y de calidad
PROGRAMA PRESUPUESTARIO:	02050201 Educación media superior
PROYECTO PRESUPUESTARIO:	020502010105 Apoyo municipal a la educación media superior
OBJETIVO DEL PROGRAMA PRESUPUESTARIO:	Comprende las acciones de apoyo, tendientes a mejorar los servicios de bachillerato general y tecnológico en las modalidades escolarizadas, no escolarizado, mixto, a distancia y abierto, conforme a los programas de estudios establecidos en el plan y programas autorizados por la SEP, con el objeto de fortalecer la formación, actualización, capacitación y profesionalización de docentes y administrativos en concordancia con las necesidades del proceso educativo.
DEPENDENCIA GENERAL:	F00 DIRECCIÓN GENERAL DE OBRAS PÚBLICAS
DEPENDENCIA AUXILIAR:	124 OBRAS PÚBLICAS

ESTRUCTURA DEL INDICADOR ACTIVIDAD 2.1

NOMBRE DEL INDICADOR:	Porcentaje de planteles educativos verificados
FÓRMULA DE CÁLCULO:	(Planteles educativos verificados/Planteles educativos existentes) *100
INTERPRETACIÓN:	Sirve para conocer el número de planteles educativos de nivel medio superior.
DIMENSIÓN QUE ATIENDE:	Eficiencia FRECUENCIA DE MEDICIÓN: Trimestral
DESCRIPCIÓN DEL FACTOR DE COMPARACIÓN:	Escuelas publicas beneficiadas con apoyos
ÁMBITO GEOGRÁFICO:	U (Urbano)
COBERTURA:	Municipio de Naucalpan de Juárez
LÍNEA BASE:	45

COMPORTAMIENTO DE LAS VARIABLES DURANTE EL 4_TRIMESTRE

VARIABLE	UNIDAD DE MEDIDA	OPERACIÓN	META ANUAL	AVANCE TRIMESTRAL				AVANCE ACUMULADO			
				PROG.	%	ALCAN.	%	PROG.	%	ALCAN.	%
Planteles educativos verificados	Plantel	SUMABLE	1	1	100.00	1	100.00	1	100.00	1	100.00
Planteles educativos verificados	Plantel	SUMABLE	0	0	0.00	0	0.00	0	0.00	0	0.00

COMPORTAMIENTO DEL INDICADOR

DESCRIPCIÓN DE LA META ANUAL
Mejorar los planteles educativos de nivel medio superior.

4_TRIMESTRE

META ANUAL	AVANCE TRIMESTRAL				AVANCE ACUMULADO			
	PROGRAMADO	ALCAN.	EF %	SEMAFORO	PROGRAMADO	ALCANZADO	EF %	SEMAFORO
1	1	1	100.00	VERDE	1	1	100.00	VERDE

DESCRIPCIÓN DE RESULTADOS Y JUSTIFICACIÓN EN CASO DE VARIACIÓN SUPERIOR A +10 POR CIENTO RESPECTO A LO PROGRAMADO

EVALUACIÓN DEL INDICADOR

EL ÁREA ALCANZÓ UN NIVEL ADECUADO EN EL CUMPLIMIENTO DEL INDICADOR. SE RECOMIENDA QUE SE SIGA CON LAS MISMAS ESTRATEGIAS PARA EL CUMPLIMIENTO DE LAS METAS.

ELABORÓ

ING. MARCO ANTONIO FLORES MARTÍNEZ
ENCARGADO DE DESPACHO DE LA DIRECCIÓN GENERAL DE OBRAS PÚBLICAS

NOMBRE FIRMA CARGO

NAUCALPAN DE JUÁREZ
DIRECCIÓN GENERAL DE OBRAS PÚBLICAS

AYUNTAMIENTO CONSTITUCIONAL 2022-2024

Vo. Bo.

DR. LUIS VILLALOBOS GARCÍA
COORDINADOR DE POLÍTICAS PÚBLICAS, PLANEACIÓN, PROGRAMAS MUNICIPALES Y MEJORA REGULATORIA

NOMBRE FIRMA CARGO

NAUCALPAN DE JUÁREZ
AYUNTAMIENTO CONSTITUCIONAL 2022-2024



**SISTEMA DE COORDINACIÓN HACENDARIA DEL ESTADO DE MÉXICO CON SUS MUNICIPIOS
GUÍA METODOLÓGICA PARA EL SEGUIMIENTO Y EVALUACIÓN DEL PLAN DE DESARROLLO MUNICIPAL VIGENTE**



**PBRM-08B FICHA TÉCNICA DE SEGUIMIENTO DE INDICADORES 2024
DE GESTIÓN O ESTRATÉGICO**

PILAR / EJE TRANSVERSAL: Eje transversal II: Gobierno Moderno, Capaz y Responsable
TEMA DE DESARROLLO: Finanzas públicas sanas
PROGRAMA PRESUPUESTARIO: 01050203 Gasto Social e Inversión pública
PROYECTO PRESUPUESTARIO: 010502030104 Asignación, registro, seguimiento y control de la inversión pública municipal

OBJETIVO DEL PROGRAMA PRESUPUESTARIO: Elaborar con las Dependencias y Organismos municipales los planes y programas estatales, sectoriales, regionales y los referentes a inversión pública física, vigilando que los recursos que se asignen se apliquen de acuerdo con la normatividad vigente, así como fortalecer la relación con el estado, la federación y otros municipios, reconociendo sus responsabilidades en la ejecución de la obra pública.

DEPENDENCIA GENERAL: F00 DIRECCIÓN GENERAL DE OBRAS PÚBLICAS
DEPENDENCIA AUXILIAR: 124 OBRAS PÚBLICAS

ESTRUCTURA DEL INDICADOR FIN

NOMBRE DEL INDICADOR: Tasa de variación en el gasto ejercido por concepto de inversión pública
FÓRMULA DE CÁLCULO: $((\text{Gasto ejercido por concepto de inversión pública en el año actual} / \text{Gasto ejercido por concepto de inversión pública en el año anterior}) - 1) * 100$
INTERPRETACIÓN: Sirve para conocer el gasto ejercido por concepto de inversión pública.
DIMENSIÓN QUE ATIENDE: Eficiencia **FRECUENCIA DE MEDICIÓN:** Anual
DESCRIPCIÓN DEL FACTOR DE COMPARACIÓN: Gasto ejercido por concepto de inversión pública.
ÁMBITO GEOGRÁFICO: U (Urbano)
COBERTURA: Municipio de Naucalpan de Juárez
LÍNEA BASE: 0

COMPORTAMIENTO DE LAS VARIABLES DURANTE EL 4_TRIMESTRE

VARIABLE	UNIDAD DE MEDIDA	OPERACIÓN	META ANUAL	AVANCE TRIMESTRAL				AVANCE ACUMULADO			
				PROG.	%	ALCAN.	%	PROG.	%	ALCAN.	%
Gasto ejercido por concepto de inversión pública en el año actual	Peso	SUMABLE	216511272	216511272	100.00	208011272	96.07	216511272	100.00	208011272	96.07
Gasto ejercido por concepto de inversión pública en el año actual	Peso	SUMABLE	242207559	242207559	100.00	242207559	100.00	242207559	100.00	242207559	100.00

COMPORTAMIENTO DEL INDICADOR

DESCRIPCIÓN DE LA META ANUAL
 Conocer el gasto ejercido por concepto de inversión pública.

4_TRIMESTRE

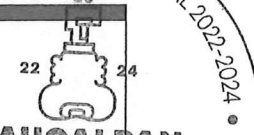
META ANUAL	AVANCE TRIMESTRAL				AVANCE ACUMULADO			
	PROGRAMADO	ALCAN.	EF %	SEMAFORO	PROGRAMADO	ALCANZADO	EF %	SEMAFORO
216511272	216511272	208011272	96.07	VERDE	216511272	208011272	96.07	VERDE

DESCRIPCIÓN DE RESULTADOS Y JUSTIFICACIÓN EN CASO DE VARIACIÓN SUPERIOR A +10 POR CIENTO RESPECTO A LO PROGRAMADO

EVALUACIÓN DEL INDICADOR

EL ÁREA ALCANZÓ UN NIVEL ADECUADO EN EL CUMPLIMIENTO DEL INDICADOR. SE RECOMIENDA QUE SE SIGA CON LAS MISMAS ESTRATEGIAS PARA EL CUMPLIMIENTO DE LAS METAS.

ELABORO


 ING. MARCO ANTONIO FLORES MARTÍNEZ
 ENCARGADO DE DESPACHO DE LA DIRECCIÓN GENERAL DE OBRAS PÚBLICAS

NOMBRE _____ **FIRMA** _____ **CARGO** DIRECTOR GENERAL DE OBRAS PÚBLICAS

DIRECCIÓN GENERAL DE OBRAS PÚBLICAS

Vo. Bo.


 DR. LUIS VILLALOBOS GARCÍA
 COORDINADOR DE POLÍTICAS PÚBLICAS, PLANEACIÓN, PROGRAMAS MUNICIPALES Y MEJORA REGULATORIA

NOMBRE _____ **FIRMA** _____ **CARGO** _____



SISTEMA DE COORDINACIÓN HACENDARIA DEL ESTADO DE MÉXICO CON SUS MUNICIPIOS
GUÍA METODOLÓGICA PARA EL SEGUIMIENTO Y EVALUACIÓN DEL PLAN DE DESARROLLO MUNICIPAL VIGENTE



PBRM-08B FICHA TÉCNICA DE SEGUIMIENTO DE INDICADORES 2024
DE GESTIÓN O ESTRATÉGICO

PILAR / EJE TRANSVERSAL: Eje transversal II: Gobierno Moderno, Capaz y Responsable
TEMA DE DESARROLLO: Finanzas públicas sanas
PROGRAMA PRESUPUESTARIO: 01050203 Gasto Social e Inversión pública
PROYECTO PRESUPUESTARIO: 010502030104 Asignación, registro, seguimiento y control de la inversión pública municipal

OBJETIVO DEL PROGRAMA PRESUPUESTARIO: Elaborar con las Dependencias y Organismos municipales los planes y programas estatales, sectoriales, regionales y los referentes a inversión pública física, vigilando que los recursos que se asignen se apliquen de acuerdo con la normatividad vigente, así como fortalecer la relación con el estado, la federación y otros municipios, reconociendo sus responsabilidades en la ejecución de la obra pública.

DEPENDENCIA GENERAL: F00 DIRECCIÓN GENERAL DE OBRAS PÚBLICAS
DEPENDENCIA AUXILIAR: 124 OBRAS PÚBLICAS

ESTRUCTURA DEL INDICADOR PROPÓSITO

NOMBRE DEL INDICADOR: Tasa de variación en el monto destinado para infraestructura social municipal
FÓRMULA DE CÁLCULO: $((\text{Monto destinado para infraestructura social municipal del año actual} / \text{Monto destinado para infraestructura social municipal del año anterior}) - 1) * 100$
INTERPRETACIÓN: Sirve para conocer el monto destinado para la infraestructura social municipal
DIMENSIÓN QUE ATIENDE: Eficiencia **FRECUENCIA DE MEDICIÓN:** Anual
DESCRIPCIÓN DEL FACTOR DE COMPARACIÓN: Monto destinado para la infraestructura social
ÁMBITO GEOGRÁFICO: U (Urbano)
COBERTURA: Municipio de Naucalpan de Juárez
LÍNEA BASE: 0

COMPORTAMIENTO DE LAS VARIABLES DURANTE EL 4_TRIMESTRE

VARIABLE	UNIDAD DE MEDIDA	OPERACIÓN	META ANUAL	AVANCE TRIMESTRAL				AVANCE ACUMULADO			
				PROG.	%	ALCAN.	%	PROG.	%	ALCAN.	%
Monto destinado para infraestructura social municipal del año actual	Peso	SUMABLE	216511272	216511272	100.00	208011272	96.07	216511272	100.00	208011272	96.07
Monto destinado para infraestructura social municipal del año actual	Peso	SUMABLE	242207559	242207559	100.00	242207559	100.00	242207559	100.00	242207559	100.00

COMPORTAMIENTO DEL INDICADOR

DESCRIPCIÓN DE LA META ANUAL:
 Conocer el monto destinado para infraestructura social municipal

4_TRIMESTRE

META ANUAL	AVANCE TRIMESTRAL				AVANCE ACUMULADO			
	PROGRAMADO	ALCAN.	EF %	SEMAFORO	PROGRAMADO	ALCANZADO	EF %	SEMAFORO
216511272	216511272	208011272	96.07	VERDE	216511272	208011272	96.07	VERDE

DESCRIPCIÓN DE RESULTADOS Y JUSTIFICACIÓN EN CASO DE VARIACIÓN SUPERIOR A +10 POR CIENTO RESPECTO A LO PROGRAMADO

EVALUACIÓN DEL INDICADOR

EL ÁREA ALCANZÓ UN NIVEL ADECUADO EN EL CUMPLIMIENTO DEL INDICADOR. SE RECOMIENDA QUE SE SIGA CON LAS MISMAS ESTRATEGIAS PARA EL CUMPLIMIENTO DE LAS METAS

ELABORO

ING. MARCO ANTONIO FLORES MARTÍNEZ
 ENCARGADO DE DESPACHO DE LA DIRECCIÓN GENERAL DE OBRAS PÚBLICAS

NAUCALPAN DE JUÁREZ
 DIRECCIÓN GENERAL DE OBRAS PÚBLICAS

NOMBRE FIRMA CARGO

Vo. Bo.

DR. LUIS VILLALBOS GARCÍA
 COORDINADOR DE POLÍTICAS PÚBLICAS, PLANEACIÓN, PROGRAMAS MUNICIPALES Y MEJORA REGULATORIA MUNICIPAL

NAUCALPAN DE JUÁREZ
 DIRECCIÓN GENERAL DE OBRAS PÚBLICAS

NOMBRE FIRMA CARGO



**SISTEMA DE COORDINACIÓN HACENDARIA DEL ESTADO DE MÉXICO CON SUS MUNICIPIOS
GUÍA METODOLÓGICA PARA EL SEGUIMIENTO Y EVALUACIÓN DEL PLAN DE DESARROLLO MUNICIPAL VIGENTE**



**PBRM-08B FICHA TÉCNICA DE SEGUIMIENTO DE INDICADORES 2024
DE GESTIÓN O ESTRATÉGICO**

PILAR / EJE TRANSVERSAL:	Eje transversal II: Gobierno Moderno, Capaz y Responsable
TEMA DE DESARROLLO:	Finanzas públicas sanas
PROGRAMA PRESUPUESTARIO:	01050203 Gasto Social e Inversión pública
PROYECTO PRESUPUESTARIO:	010502030104 Asignación, registro, seguimiento y control de la inversión pública municipal

OBJETIVO DEL PROGRAMA PRESUPUESTARIO: Elaborar con las Dependencias y Organismos municipales los planes y programas estatales, sectoriales, regionales y los referentes a inversión pública física, vigilando que los recursos que se asignen se apliquen de acuerdo con la normatividad vigente, así como fortalecer la relación con el estado, la federación y otros municipios, reconociendo sus responsabilidades en la ejecución de la obra pública.

DEPENDENCIA GENERAL:	F00 DIRECCIÓN GENERAL DE OBRAS PÚBLICAS
DEPENDENCIA AUXILIAR:	124 OBRAS PÚBLICAS

ESTRUCTURA DEL INDICADOR COMPONENTE 1

NOMBRE DEL INDICADOR:	Porcentaje de proyectos de infraestructura social ejecutados		
FÓRMULA DE CÁLCULO:	$(\text{Proyectos de infraestructura social ejecutados} / \text{Total de Proyectos de infraestructura social programados a ejecutar}) * 100$		
INTERPRETACIÓN:	Sirve para conocer el número de proyectos de infraestructura social ejecutados		
DIMENSIÓN QUE ATIENDE:	Eficiencia	FRECUENCIA DE MEDICIÓN:	Semestral
DESCRIPCIÓN DEL FACTOR DE COMPARACIÓN:	Proyectos de Infraestructura social		
ÁMBITO GEOGRÁFICO:	U (Urbano)		
COBERTURA:	Municipio de Naucalpan de Juárez		
LÍNEA BASE:	0		

COMPORTAMIENTO DE LAS VARIABLES DURANTE EL 4_TRIMESTRE

VARIABLE	UNIDAD DE MEDIDA	OPERACIÓN	META ANUAL	AVANCE TRIMESTRAL				AVANCE ACUMULADO			
				PROG.	%	ALCAN.	%	PROG.	%	ALCAN.	%
Proyectos de infraestructura social ejecutados	Proyecto	SUMABLE	33	33	100.00	33	100.00	33	100.00	33	100.00
Proyectos de infraestructura social ejecutados	Proyecto	SUMABLE	33	33	100.00	33	100.00	33	100.00	33	100.00

COMPORTAMIENTO DEL INDICADOR

DESCRIPCIÓN DE LA META ANUAL
Desarrollar proyectos de infraestructura social

4_TRIMESTRE									
META ANUAL	AVANCE TRIMESTRAL				AVANCE ACUMULADO				
	PROGRAMADO	ALCAN.	EF %	SEMAFORO	PROGRAMADO	ALCANZADO	EF %	SEMAFORO	
33	33	33	100.00	VERDE	33	33	100.00	VERDE	

DESCRIPCIÓN DE RESULTADOS Y JUSTIFICACIÓN EN CASO DE VARIACIÓN SUPERIOR A +/-10 POR CIENTO RESPECTO A LO PROGRAMADO

EVALUACIÓN DEL INDICADOR

EL ÁREA ALCANZÓ UN NIVEL ADECUADO EN EL CUMPLIMIENTO DEL INDICADOR. SE RECOMIENDA QUE SE SIGA CON LAS MISMAS ESTRATEGIAS PARA EL CUMPLIMIENTO DE LAS METAS.

ELABORO

ING. MARCO ANTONIO FLORES MARTÍNEZ
ENCARGADO DE DESPACHO DE LA DIRECCIÓN GENERAL DE OBRAS PÚBLICAS

NOMBRE FIRMA CARGO

Vo. Bo.

DR. LUIS VILLALOBOS GARCÍA
COORDINADOR DE POLÍTICAS PÚBLICAS, PLANEACIÓN, PROGRAMAS MUNICIPALES Y MEJORA REGULATORIA

NOMBRE FIRMA RESIDENCIA CARGO



SISTEMA DE COORDINACIÓN HACENDARIA DEL ESTADO DE MÉXICO CON SUS MUNICIPIOS
GUÍA METODOLÓGICA PARA EL SEGUIMIENTO Y EVALUACIÓN DEL PLAN DE DESARROLLO MUNICIPAL VIGENTE



PBRM-08B FICHA TÉCNICA DE SEGUIMIENTO DE INDICADORES 2024
DE GESTIÓN O ESTRATÉGICO

PILAR / EJE TRANSVERSAL:	Eje transversal II: Gobierno Moderno, Capaz y Responsable
TEMA DE DESARROLLO:	Finanzas públicas sanas
PROGRAMA PRESUPUESTARIO:	01050203 Gasto Social e Inversión pública
PROYECTO PRESUPUESTARIO:	010502030104 Asignación, registro, seguimiento y control de la Inversión pública municipal

OBJETIVO DEL PROGRAMA PRESUPUESTARIO: Elaborar con las Dependencias y Organismos municipales los planes y programas estatales, sectoriales, regionales y los referentes a inversión pública física, vigilando que los recursos que se asignen se apliquen de acuerdo con la normatividad vigente, así como fortalecer la relación con el estado, la federación y otros municipios, reconociendo sus responsabilidades en la ejecución de la obra pública.

DEPENDENCIA GENERAL:	F00 DIRECCIÓN GENERAL DE OBRAS PÚBLICAS
DEPENDENCIA AUXILIAR:	124 OBRAS PÚBLICAS

ESTRUCTURA DEL INDICADOR ACTIVIDAD 1.2

NOMBRE DEL INDICADOR:	Porcentaje de expedientes técnicos de obra aprobados
FÓRMULA DE CÁLCULO:	(Expedientes técnicos de obra aprobados/Expedientes técnicos de obra elaborados) *100
INTERPRETACIÓN:	Sirve para conocer el número de expedientes técnicos de obra aprobados
DIMENSIÓN QUE ATIENDE:	Eficiencia
DESCRIPCIÓN DEL FACTOR DE COMPARACIÓN:	Expedientes técnicos de obra
ÁMBITO GEOGRÁFICO:	U (Urbano)
COBERTURA:	Municipio de Naucalpan de Juárez
LÍNEA BASE:	0

FRECUENCIA DE MEDICIÓN: Mensual

COMPORTAMIENTO DE LAS VARIABLES DURANTE EL 4 TRIMESTRE

VARIABLE	UNIDAD DE MEDIDA	OPERACIÓN	META ANUAL	AVANCE TRIMESTRAL				AVANCE ACUMULADO			
				PROG.	%	ALCAN.	%	PROG.	%	ALCAN.	%
Expedientes técnicos de obra aprobados	Expediente	SUMABLE	33	30	90.91	30	100.00	33	100.00	33	100.00
Expedientes técnicos de obra elaborados	Expediente elaborado	SUMABLE	33	30	90.91	30	100.00	30	90.91	30	100.00

COMPORTAMIENTO DEL INDICADOR

DESCRIPCIÓN DE LA META ANUAL:
Conocer el número de expedientes técnicos de obra aprobados

META ANUAL	4 TRIMESTRE				AVANCE ACUMULADO			
	PROGRAMADO	ALCAN.	EF %	SEMAFORO	PROGRAMADO	ALCANZADO	EF %	SEMAFORO
33	30	30	100.00	VERDE	33	33	100.00	VERDE

DESCRIPCIÓN DE RESULTADOS Y JUSTIFICACIÓN EN CASO DE VARIACIÓN SUPERIOR A +10 POR CIENTO RESPECTO A LO PROGRAMADO

EVALUACIÓN DEL INDICADOR

EL ÁREA ALCANZÓ UN NIVEL ADECUADO EN EL CUMPLIMIENTO DEL INDICADOR. SE RECOMIENDA QUE SE SIGA CON LAS MISMAS ESTRATEGIAS PARA EL CUMPLIMIENTO DE LAS METAS

ELABORÓ
ING. MARCO ANTONIO FLORES MARTÍNEZ
ENCARGADO DE DESPACHO DE LA DIRECCIÓN GENERAL DE OBRAS PÚBLICAS
NOMBRE FIRMA CARGO



Vo. Bo.
DR. LUIS VILLALBOBOS GARCÍA
COORDINADOR DE POLÍTICAS PÚBLICAS, PLANEACIÓN, PROGRAMAS MUNICIPALES Y MEJORA REGULATORIA
NOMBRE FIRMA CARGO





**SISTEMA DE COORDINACIÓN HACENDARIA DEL ESTADO DE MÉXICO CON SUS MUNICIPIOS
GUÍA METODOLÓGICA PARA EL SEGUIMIENTO Y EVALUACIÓN DEL PLAN DE DESARROLLO MUNICIPAL VIGENTE**



**PBRM-08B FICHA TÉCNICA DE SEGUIMIENTO DE INDICADORES 2024
DE GESTIÓN O ESTRATÉGICO**

PILAR / EJE TRANSVERSAL:	Pilar 3: Territorial
TEMA DE DESARROLLO:	Ciudades y comunidades sostenibles
PROGRAMA PRESUPUESTARIO:	01030801 Política territorial
PROYECTO PRESUPUESTARIO:	010308010201 Planeación integral y concertada

OBJETIVO DEL PROGRAMA PRESUPUESTARIO: Es el conjunto de acciones a aplicar en una demarcación territorial definida, en beneficio de toda la población o comunidades específicas ahí establecidas.

DEPENDENCIA GENERAL:	F01 DIRECCIÓN GENERAL DE DESARROLLO URBANO
DEPENDENCIA AUXILIAR:	123 DESARROLLO URBANO

ESTRUCTURA DEL INDICADOR FIN

NOMBRE DEL INDICADOR:	Tasa de variación en los proyectos de planeación urbana y territorial concluidos
FÓRMULA DE CÁLCULO:	$(\text{Proyectos de planeación urbana y territorial concluidos en el año actual} / \text{Proyectos de planeación urbana y territorial concluidos en el año anterior}) - 1) * 100$
INTERPRETACIÓN:	Contribuir al fortalecimiento de la política territorial a través de Proyectos de Planeación urbana y territorial de incorporación ordenada y planificada del suelo al desarrollo urbano
DIMENSIÓN QUE ATIENDE:	Eficiencia FRECUENCIA DE MEDICIÓN: Anual
DESCRIPCIÓN DEL FACTOR DE COMPARACIÓN:	Proyectos de Planeación urbana territorial
ÁMBITO GEOGRÁFICO:	U (Urbano)
COBERTURA:	Municipio de Naucalpan de Juárez
LÍNEA BASE:	33

COMPORTAMIENTO DE LAS VARIABLES DURANTE EL 4.º TRIMESTRE

VARIABLE	UNIDAD DE MEDIDA	OPERACIÓN	META ANUAL	AVANCE TRIMESTRAL				AVANCE ACUMULADO			
				PROG.	%	ALCAN.	%	PROG.	%	ALCAN.	%
Proyectos de planeación urbana y territorial concluidos en el año actual	Proyecto	SUMABLE	4	4	100.00	4	100.00	4	100.00	4	100.00
Proyectos de planeación urbana y territorial concluidos en el año actual	Reporte	SUMABLE	35	35	100.00	35	100.00	35	100.00	35	100.00

COMPORTAMIENTO DEL INDICADOR

DESCRIPCIÓN DE LA META ANUAL
Contribuir al fortalecimiento de la política territorial a través de proyectos de planeación urbana y territorial de incorporación ordenada y planificada del suelo al desarrollo urbano.

META ANUAL	4.º TRIMESTRE							
	AVANCE TRIMESTRAL				AVANCE ACUMULADO			
	PROGRAMADO	ALCAN.	EF %	SEMAFORO	PROGRAMADO	ALCANZADO	EF %	SEMAFORO
4	4	4	100.00	VERDE	4	4	100.00	VERDE

DESCRIPCIÓN DE RESULTADOS Y JUSTIFICACIÓN EN CASO DE VARIACIÓN SUPERIOR A +10 POR CIENTO RESPECTO A LO PROGRAMADO

EVALUACIÓN DEL INDICADOR

EL ÁREA ALCANZÓ UN NIVEL ADECUADO EN EL CUMPLIMIENTO DEL INDICADOR. SE RECOMIENDA QUE SE SIGA CON LAS MISMAS ESTRATEGIAS PARA EL CUMPLIMIENTO DE LAS METAS.

ELABORÓ
2022 2024
LIC. CESÁREO HERNÁNDEZ SANTOS
DIRECCIÓN GENERAL DE DESARROLLO URBANO
NOMBRE FIRMA CARGO
DIRECCIÓN GENERAL

Vo. Bo.
22
DR. LUIS VILLALDOZ GARCÍA
COORDINADOR DE POLÍTICAS PÚBLICAS, PLANEACIÓN, PROGRAMAS MUNICIPALES Y MEJORA REGULATORIA
NOMBRE FIRMA CARGO



**SISTEMA DE COORDINACIÓN HACENDARIA DEL ESTADO DE MÉXICO CON SUS MUNICIPIOS
GUÍA METODOLÓGICA PARA EL SEGUIMIENTO Y EVALUACIÓN DEL PLAN DE DESARROLLO MUNICIPAL VIGENTE**

**PBRM-08B FICHA TÉCNICA DE SEGUIMIENTO DE INDICADORES 2024
DE GESTIÓN O ESTRATÉGICO**



PILAR / EJE TRANSVERSAL: Pilar 3: Territorial
TEMA DE DESARROLLO: Ciudades y comunidades sostenibles
PROGRAMA PRESUPUESTARIO: 01030801 Política territorial
PROYECTO PRESUPUESTARIO: 010308010201 Planeación integral y concertada

OBJETIVO DEL PROGRAMA PRESUPUESTARIO: Es el conjunto de acciones a aplicar en una demarcación territorial definida, en beneficio de toda la población o comunidades específicas ahí establecidas.

DEPENDENCIA GENERAL: F01 DIRECCIÓN GENERAL DE DESARROLLO URBANO
DEPENDENCIA AUXILIAR: 123 DESARROLLO URBANO

ESTRUCTURA DEL INDICADOR PROPÓSITO

NOMBRE DEL INDICADOR: Tasa de variación en las sesiones de planeación para la política territorial municipal
FÓRMULA DE CÁLCULO: ((Sesiones de planeación para la política territorial municipal efectuadas en el año actual/Sesiones de planeación para la política territorial municipal efectuadas en el año anterior)-1)*100
INTERPRETACIÓN: La autoridad Municipal de Desarrollo Urbano quien apegado a lo anterior emitirá los Dictámenes Favorables o NO, en materia de Cambio de uso de Suelo
DIMENSIÓN QUE ATIENDE: Eficiencia **FRECUENCIA DE MEDICIÓN:** Anual
DESCRIPCIÓN DEL FACTOR DE COMPARACIÓN: Sesiones de Planeación para la política territorial
ÁMBITO GEOGRÁFICO: U (Urbano)
COBERTURA: Municipio de Naucalpan de Juárez
LÍNEA BASE: 0

COMPORTAMIENTO DE LAS VARIABLES DURANTE EL 4. TRIMESTRE

VARIABLE	UNIDAD DE MEDIDA	OPERACIÓN	META ANUAL	AVANCE TRIMESTRAL				AVANCE ACUMULADO			
				PROG.	%	ALCAN.	%	PROG.	%	ALCAN.	%
Sesiones de planeación para la política territorial municipal efectuadas en el año actual	Sesión	SUMABLE	0	0	0.00	0	0.00	0	0.00	0	0.00
Sesiones de planeación para la política territorial municipal efectuadas en el año actual	Sesión	SUMABLE	0	0	0.00	0	0.00	0	0.00	0	0.00

COMPORTAMIENTO DEL INDICADOR

DESCRIPCIÓN DE LA META ANUAL
 Obtener la tasa de sesiones de planeación para la política territorial municipal efectuadas en el año actual

META ANUAL	4. TRIMESTRE							
	AVANCE TRIMESTRAL				AVANCE ACUMULADO			
	PROGRAMADO	ALCAN.	EF %	SEMAFORO	PROGRAMADO	ALCANZADO	EF %	SEMAFORO
0	0	0	0.00	VERDE	0	0	0.00	VERDE

DESCRIPCIÓN DE RESULTADOS Y JUSTIFICACIÓN EN CASO DE VARIACIÓN SUPERIOR A +10 POR CIENTO RESPECTO A LO PROGRAMADO

EVALUACIÓN DEL INDICADOR

EL ÁREA ALCANZÓ UN NIVEL ADECUADO EN EL CUMPLIMIENTO DEL INDICADOR. SE RECOMIENDA QUE SE SIGA CON LAS MISMAS ESTRATEGIAS PARA EL CUMPLIMIENTO DE LAS METAS

ELABORO

2022 2024

LIC. CESAREO HERNÁNDEZ SANTOS
 DIRECTOR GENERAL DE DESARROLLO URBANO

NOMBRE FIRMA

Vo. Bo.

AYUNTAMIENTO CONSTITUCIONAL 2011-2024

NAUCALPAN DE JUÁREZ

DR. LUIS VILLALOBOS GARCÍA
 COORDINADOR DE POLÍTICAS PÚBLICAS, PLANEACIÓN, PROGRAMAS MUNICIPALES Y MEJORA REGULATORIA

NOMBRE FIRMA **CARGO**



**SISTEMA DE COORDINACIÓN HACENDARIA DEL ESTADO DE MÉXICO CON SUS MUNICIPIOS
GUÍA METODOLÓGICA PARA EL SEGUIMIENTO Y EVALUACIÓN DEL PLAN DE DESARROLLO MUNICIPAL VIGENTE**

**PBRM-08B FICHA TÉCNICA DE SEGUIMIENTO DE INDICADORES 2024
DE GESTIÓN O ESTRATÉGICO**



PILAR / EJE TRANSVERSAL:	Pilar 3: Territorial
TEMA DE DESARROLLO:	Ciudades y comunidades sostenibles
PROGRAMA PRESUPUESTARIO:	01030801 Política territorial
PROYECTO PRESUPUESTARIO:	010308010302 Regularización de predios
OBJETIVO DEL PROGRAMA PRESUPUESTARIO:	Es el conjunto de acciones a aplicar en una demarcación territorial definida, en beneficio de toda la población o comunidades específicas ahí establecidas.
DEPENDENCIA GENERAL:	F01 DIRECCIÓN GENERAL DE DESARROLLO URBANO
DEPENDENCIA AUXILIAR:	123 DESARROLLO URBANO

ESTRUCTURA DEL INDICADOR COMPONENTE 2

NOMBRE DEL INDICADOR:	Porcentaje de gestiones aprobadas para la regularización de asentamientos humanos		
FÓRMULA DE CÁLCULO:	(Gestión para la regularización de asentamientos humanos resuelta a favor/Gestión para la regularización de asentamientos humanos tramitada) *100		
INTERPRETACIÓN:	Sirve para conocer la gestión para la regularización de asentamientos humanos resueltas a favor	FRECUENCIA DE MEDICIÓN:	Semestral
DIMENSIÓN QUE ATIENDE:	Eficiencia		
DESCRIPCIÓN DEL FACTOR DE COMPARACIÓN:	Gestión para la regularización de asentamientos humanos		
ÁMBITO GEOGRÁFICO:	U (Urbano)		
COBERTURA:	Municipio de Naucalpan de Juárez		
LÍNEA BASE:	115		

COMPORTAMIENTO DE LAS VARIABLES DURANTE EL 4 TRIMESTRE

VARIABLE	UNIDAD DE MEDIDA	OPERACIÓN	META ANUAL	AVANCE TRIMESTRAL				AVANCE ACUMULADO			
				PROG.	%	ALCAN.	%	PROG.	%	ALCAN.	%
Gestión para la regularización de asentamientos humanos resuelta a favor	Lote	SUMABLE	1684	888	52.73	882	99.32	1684	100.00	1541	91.51
Gestión para la regularización de asentamientos humanos resuelta a favor	Lote	SUMABLE	1684	888	52.73	888	100.00	1684	100.00	1684	100.00

COMPORTAMIENTO DEL INDICADOR

DESCRIPCIÓN DE LA META ANUAL

Obtener la gestión para la regularización de asentamientos humanos resuelta a favor.

META ANUAL	4 TRIMESTRE							
	AVANCE TRIMESTRAL				AVANCE ACUMULADO			
	PROGRAMADO	ALCAN.	EF %	SEMAFORO	PROGRAMADO	ALCANZADO	EF %	SEMAFORO
1684	888	882	99.32	VERDE	1684	1541	91.51	VERDE

DESCRIPCIÓN DE RESULTADOS Y JUSTIFICACIÓN EN CASO DE VARIACIÓN SUPERIOR A +10 POR CIENTO RESPECTO A LO PROGRAMADO

EVALUACIÓN DEL INDICADOR

EL ÁREA ALCANZÓ UN NIVEL ADECUADO EN EL CUMPLIMIENTO DEL INDICADOR. SE RECOMIENDA QUE SE SIGA CON LAS MISMAS ESTRATEGIAS PARA EL CUMPLIMIENTO DE LAS METAS

ELABORO

LIC. CESÁREO HERNÁNDEZ SANTOS
DIRECTOR GENERAL DE DESARROLLO URBANO

NOMBRE FIRMA



AYUNTAMIENTO CONSTITUCIONAL 2024

DR. LUIS VILLALOBOS GARCÍA BEZ
COORDINADOR DE POLÍTICAS PÚBLICAS, PLANEACIÓN, PROGRAMAS MUNICIPALES Y MEJORA REGULACIÓN

NOMBRE FIRMA MUNICIPAL CARGO





**SISTEMA DE COORDINACIÓN HACENDARIA DEL ESTADO DE MÉXICO CON SUS MUNICIPIOS
GUÍA METODOLÓGICA PARA EL SEGUIMIENTO Y EVALUACIÓN DEL PLAN DE DESARROLLO MUNICIPAL VIGENTE**



**PBRM-08B FICHA TÉCNICA DE SEGUIMIENTO DE INDICADORES 2024
DE GESTIÓN O ESTRATÉGICO**

PILAR / EJE TRANSVERSAL:	Pilar 3: Territorial
TEMA DE DESARROLLO:	Ciudades y comunidades sostenibles
PROGRAMA PRESUPUESTARIO:	01030801 Política territorial
PROYECTO PRESUPUESTARIO:	010308010202 Instrumentación urbana

OBJETIVO DEL PROGRAMA PRESUPUESTARIO: Es el conjunto de acciones a aplicar en una demarcación territorial definida, en beneficio de toda la población o comunidades específicas ahí establecidas.

DEPENDENCIA GENERAL:	F01 DIRECCIÓN GENERAL DE DESARROLLO URBANO
DEPENDENCIA AUXILIAR:	123 DESARROLLO URBANO

ESTRUCTURA DEL INDICADOR ACTIVIDAD 2.2

NOMBRE DEL INDICADOR:	Porcentaje de permisos de uso del suelo emitidos
FÓRMULA DE CÁLCULO:	(Permisos de uso del suelo emitidos/Permisos de uso del suelo solicitados) *100
INTERPRETACIÓN:	Sirve para conocer el numero de permisos de uso de suelo
DIMENSIÓN QUE ATIENDE:	Eficiencia
DESCRIPCIÓN DEL FACTOR DE COMPARACIÓN:	Permisos de Uso de Suelo
ÁMBITO GEOGRÁFICO:	U (Urbano)
COBERTURA:	Municipio de Naucalpan de Juárez
LÍNEA BASE:	374

FRECUENCIA DE MEDICIÓN: Trimestral

COMPORTAMIENTO DE LAS VARIABLES DURANTE EL 4 TRIMESTRE

VARIABLE	UNIDAD DE MEDIDA	OPERACIÓN	META ANUAL	AVANCE TRIMESTRAL				AVANCE ACUMULADO			
				PROG.	%	ALCAN.	%	PROG.	%	ALCAN.	%
Permisos de uso del suelo emitidos	Permiso	SUMABLE	400	100	25.00	100	100.00	400	100.00	410	102.50
Permisos de uso del suelo emitidos	Permiso	SUMABLE	400	100	25.00	100	100.00	400	100.00	400	100.00

COMPORTAMIENTO DEL INDICADOR

DESCRIPCIÓN DE LA META ANUAL
Conocer el porcentaje en los permisos de uso de suelo.

META ANUAL	4 TRIMESTRE							
	AVANCE TRIMESTRAL				AVANCE ACUMULADO			
	PROGRAMADO	ALCAN.	EF %	SEMAFORO	PROGRAMADO	ALCANZADO	EF %	SEMAFORO
400	100	100	100.00	VERDE	400	410	102.50	VERDE

DESCRIPCIÓN DE RESULTADOS Y JUSTIFICACIÓN EN CASO DE VARIACIÓN SUPERIOR A +10 POR CIENTO RESPECTO A LO PROGRAMADO

EVALUACIÓN DEL INDICADOR

EL ÁREA ALCANZÓ UN NIVEL ADECUADO EN EL CUMPLIMIENTO DEL INDICADOR. SE RECOMIENDA QUE SE SIGA CON LAS MISMAS ESTRATEGIAS PARA EL CUMPLIMIENTO DE LAS METAS

ELABORÓ

2022 2024

LIC. CESÁREO HERNÁNDEZ SANTOS
DIRECTOR GENERAL DE DESARROLLO URBANO

NOMBRE FIRMA CARGO

DIRECCIÓN GENERAL DE DESARROLLO URBANO NAUCALPAN DE JUÁREZ

Vo Bo.

22 24

DR. LUIS VILLALOBOS GARCÍA
COORDINADOR DE POLÍTICAS PÚBLICAS, PLANEACIÓN, PROGRAMAS MUNICIPALES Y MEJORA REGULATORIA

NOMBRE FIRMA CARGO



**SISTEMA DE COORDINACIÓN HACENDARIA DEL ESTADO DE MÉXICO CON SUS MUNICIPIOS
GUÍA METODOLÓGICA PARA EL SEGUIMIENTO Y EVALUACIÓN DEL PLAN DE DESARROLLO MUNICIPAL VIGENTE**



**PBRM-08B FICHA TÉCNICA DE SEGUIMIENTO DE INDICADORES 2024
DE GESTIÓN O ESTRATÉGICO**

PILAR / EJE TRANSVERSAL:
TEMA DE DESARROLLO:
PROGRAMA PRESUPUESTARIO:
PROYECTO PRESUPUESTARIO:

Pilar 3: Territorial
Vida de los ecosistemas terrestres
03020201 Desarrollo forestal
030202010107 Plantaciones forestales de administración municipal

OBJETIVO DEL PROGRAMA PRESUPUESTARIO:

Comprende los proyectos para asegurar la permanencia de los bosques a través del manejo y aprovechamiento sustentable con la participación directa de dueños, poseedores y prestadores de servicios técnicos, así como acciones dirigidas a evitar la degradación del recurso forestal en el territorio estatal.

DEPENDENCIA GENERAL:
DEPENDENCIA AUXILIAR:

G00 DIRECCIÓN GENERAL DE MEDIO AMBIENTE
160 PREVENCIÓN Y CONTROL AMBIENTAL

ESTRUCTURA DEL INDICADOR FIN

NOMBRE DEL INDICADOR:

Tasa de variación en la regulación de la explotación forestal

FÓRMULA DE CÁLCULO:

$((\text{Regulación de la explotación forestal en el año actual} / \text{regulación de la explotación forestal en el año anterior}) - 1) * 100$

INTERPRETACIÓN:

Dicho indicador no se programa derivado que la administración municipal no otorga dichos permisos

FRECUENCIA DE MEDICIÓN:

Anual

DIMENSIÓN QUE ATIENDE:

Eficiencia

DESCRIPCIÓN DEL FACTOR DE COMPARACIÓN:

NA

ÁMBITO GEOGRÁFICO:

U (Urbano)

COBERTURA:

Municipio de Naucalpan de Juárez

LÍNEA BASE:

0

COMPORTAMIENTO DE LAS VARIABLES DURANTE EL 4. TRIMESTRE

VARIABLE	UNIDAD DE MEDIDA	OPERACIÓN	META ANUAL	AVANCE TRIMESTRAL			AVANCE ACUMULADO				
				PROG.	%	ALCAN.	PROG.	%	ALCAN.		
Regulación de la explotación forestal en el año actual	Regulación	SUMABLE	0	0	0.00	0	0.00	0	0.00	0	0.00
Regulación de la explotación forestal en el año actual	Regulación	SUMABLE	0	0	0.00	0	0.00	0	0.00	0	0.00

COMPORTAMIENTO DEL INDICADOR

DESCRIPCIÓN DE LA META ANUAL

NA

4. TRIMESTRE

META ANUAL	AVANCE TRIMESTRAL				AVANCE ACUMULADO			
	PROGRAMADO	ALCAN.	EF %	SEMAFORO	PROGRAMADO	ALCANZADO	EF %	SEMAFORO
0	0	0	0.00		0	0	0.00	

DESCRIPCIÓN DE RESULTADOS Y JUSTIFICACIÓN EN CASO DE VARIACIÓN SUPERIOR A +10 POR CIENTO RESPECTO A LO PROGRAMADO

EVALUACIÓN DEL INDICADOR

EL ÁREA ALCANZÓ UN NIVEL ADECUADO EN EL CUMPLIMIENTO DEL INDICADOR. SE RECOMIENDA QUE SE SIGA CON LAS MISMAS ESTRATEGIAS PARA EL CUMPLIMIENTO DE LAS METAS.

ELABORO

BIOL. AMAYA BERNÁRDEZ DE LA GRANJA
DIRECTORA GENERAL DE MEDIO AMBIENTE

NOMBRE

FIRMA

CARGO



NAUCALPAN DE JUÁREZ

PRESIDENCIA

DIEGUIS VIMARIO GARCÍA
COORDINADOR DE POLÍTICAS PÚBLICAS, PLANEACIÓN, PROGRAMAS MUNICIPALES Y MEJORA REGULATORIA

NOMBRE

FIRMA

CARGO





**SISTEMA DE COORDINACIÓN HACENDARIA DEL ESTADO DE MÉXICO CON SUS MUNICIPIOS
GUÍA METODOLÓGICA PARA EL SEGUIMIENTO Y EVALUACIÓN DEL PLAN DE DESARROLLO MUNICIPAL VIGENTE**



**PBRM-08B FICHA TÉCNICA DE SEGUIMIENTO DE INDICADORES 2024
DE GESTIÓN O ESTRATÉGICO**

PILAR / EJE TRANSVERSAL:
TEMA DE DESARROLLO:
PROGRAMA PRESUPUESTARIO:
PROYECTO PRESUPUESTARIO:

Pilar 3: Territorial
Vida de los ecosistemas terrestres
03020201 Desarrollo forestal
030202010107 Plantaciones forestales de administración municipal

OBJETIVO DEL PROGRAMA PRESUPUESTARIO:

Comprende los proyectos para asegurar la permanencia de los bosques a través del manejo y aprovechamiento sustentable con la participación directa de dueños, poseedores y prestadores de servicios técnicos, así como acciones dirigidas a evitar la degradación del recurso forestal en el territorio estatal.

DEPENDENCIA GENERAL:
DEPENDENCIA AUXILIAR:

G00 DIRECCIÓN GENERAL DE MEDIO AMBIENTE
160 PREVENCIÓN Y CONTROL AMBIENTAL

ESTRUCTURA DEL INDICADOR PROPOSITO

NOMBRE DEL INDICADOR:

Tasa de variación en los tiempos promedios para el otorgamiento de permisos para el aprovechamiento de los recursos silvícolas municipales

FÓRMULA DE CÁLCULO:

((Tiempo promedio para el otorgamiento de permisos para la explotación de recursos silvícolas municipales en el año actual/Tiempo promedio para el otorgamiento de permisos para la explotación de recursos silvícolas municipales en el año anterior)-1)
*100

INTERPRETACIÓN:

Dicho indicador no se programa derivado que la administración municipal no otorga dichos permisos

FRECUENCIA DE MEDICIÓN:

Anual

DIMENSIÓN QUE ATIENDE:

Eficiencia

DESCRIPCIÓN DEL FACTOR DE COMPARACIÓN:

NA

ÁMBITO GEOGRÁFICO:

U (Urbano)

COBERTURA:

Municipio de Naucalpan de Juárez

LÍNEA BASE:

0

COMPORTAMIENTO DE LAS VARIABLES DURANTE EL 4. TRIMESTRE

VARIABLE	UNIDAD DE MEDIDA	OPERACION	META ANUAL	AVANCE TRIMESTRAL			AVANCE ACUMULADO				
				PROG.	%	ALCAN.	PROG.	%	ALCAN.		
Tiempo promedio para el otorgamiento de permisos para la explotación de recursos silvícolas municipales en el año actual	Día	SUMABLE	0	0	0.00	0	0.00	0	0.00	0	0.00
Tiempo promedio para el otorgamiento de permisos para la explotación de recursos silvícolas municipales en el año actual	Día	SUMABLE	0	0	0.00	0	0.00	0	0.00	0	0.00

COMPORTAMIENTO DEL INDICADOR

DESCRIPCIÓN DE LA META ANUAL

NA

4. TRIMESTRE

META ANUAL	AVANCE TRIMESTRAL			SEMAFORO	AVANCE ACUMULADO			SEMAFORO
	PROGRAMADO	ALCAN.	EF %		PROGRAMADO	ALCANZADO	EF %	
0	0	0	0.00		0	0	0.00	

DESCRIPCIÓN DE RESULTADOS Y JUSTIFICACIÓN EN CASO DE VARIACIÓN SUPERIOR A +10 POR CIENTO RESPECTO A LO PROGRAMADO

EVALUACIÓN DEL INDICADOR

EL ÁREA ALCANZÓ UN NIVEL ADECUADO EN EL CUMPLIMIENTO DEL INDICADOR. SE RECOMIENDA QUE SE SIGA CON LAS MISMAS ESTRATEGIAS PARA EL CUMPLIMIENTO DE LAS METAS.

ELABORÓ

BIÓL. AMAYA BERNÁRDEZ DE LA GRANJA
DIRECTORA GENERAL DE MEDIO AMBIENTE

NOMBRE

FIRMA

CARGO

Vo. Bo.

NAUCALPAN DE JUÁREZ
PRESIDENCIA MUNICIPAL
DR. LUIS VILLALOBOS GARCÍA
COORDINADOR DE POLÍTICAS PÚBLICAS, PLANEACIÓN, PROGRAMAS MUNICIPALES Y MEJORA REGULATORIA

NOMBRE _____ FIRMA _____ CARGO _____



**SISTEMA DE COORDINACIÓN HACENDARIA DEL ESTADO DE MÉXICO CON SUS MUNICIPIOS
GUÍA METODOLÓGICA PARA EL SEGUIMIENTO Y EVALUACIÓN DEL PLAN DE DESARROLLO MUNICIPAL VIGENTE**



**PBRM-08B FICHA TÉCNICA DE SEGUIMIENTO DE INDICADORES 2024
DE GESTIÓN O ESTRATÉGICO**

PILAR / EJE TRANSVERSAL:
TEMA DE DESARROLLO:
PROGRAMA PRESUPUESTARIO:
PROYECTO PRESUPUESTARIO:

Pilar 3: Territorial
Vida de los ecosistemas terrestres
03020201 Desarrollo forestal
030202010107 Plantaciones forestales de administración municipal

OBJETIVO DEL PROGRAMA PRESUPUESTARIO:

Comprende los proyectos para asegurar la permanencia de los bosques a través del manejo y aprovechamiento sustentable con la participación directa de dueños, poseedores y prestadores de servicios técnicos, así como acciones dirigidas a evitar la degradación del recurso forestal en el territorio estatal.

DEPENDENCIA GENERAL:
DEPENDENCIA AUXILIAR:

G00 DIRECCIÓN GENERAL DE MEDIO AMBIENTE
160 PREVENCIÓN Y CONTROL AMBIENTAL

ESTRUCTURA DEL INDICADOR COMPONENTE 2

NOMBRE DEL INDICADOR:

Porcentaje de levantamiento del inventario municipal forestal y de suelos realizado

FÓRMULA DE CÁLCULO:

$(\text{Levantamiento del inventario municipal forestal y de suelos realizado} / \text{Levantamiento del inventario municipal forestal y de suelos programado}) * 100$

INTERPRETACIÓN:

indica la cantidad de inventarios con los que cuenta la DGMA

FRECUENCIA DE MEDICIÓN:

Trimestral

DIMENSIÓN QUE ATIENDE:

Eficiencia

DESCRIPCIÓN DEL FACTOR DE COMPARACIÓN:

Inventario realizado por el municipio en el 2022

ÁMBITO GEOGRÁFICO:

U (Urbano)

COBERTURA:

Municipio de Naucalpan de Juárez

LÍNEA BASE:

0

COMPORTAMIENTO DE LAS VARIABLES DURANTE EL 4. TRIMESTRE

VARIABLE	UNIDAD DE MEDIDA	OPERACIÓN	META ANUAL	AVANCE TRIMESTRAL				AVANCE ACUMULADO			
				PROG.	%	ALCAN.	%	PROG.	%	ALCAN.	%
Levantamiento del inventario municipal forestal y de suelos realizado	Inventario	SUMABLE	4	1	25.00	1	100.00	4	100.00	4	100.00
Levantamiento del inventario municipal forestal y de suelos realizado	Inventario	SUMABLE	4	1	25.00	1	100.00	3	75.00	4	133.33

COMPORTAMIENTO DEL INDICADOR

DESCRIPCIÓN DE LA META ANUAL

Contar con el inventario municipal nos proporciona un conocimiento del arbolado urbano y forestal para implementar estrategias de su conservación

4. TRIMESTRE

META ANUAL	AVANCE TRIMESTRAL				AVANCE ACUMULADO			
	PROGRAMADO	ALCAN.	EF %	SEMAFORO	PROGRAMADO	ALCANZADO	EF %	SEMAFORO
4	1	1	100.00	SEMAFORO	4	4	100.00	SEMAFORO

DESCRIPCIÓN DE RESULTADOS Y JUSTIFICACIÓN EN CASO DE VARIACIÓN SUPERIOR A +10 POR CIENTO RESPECTO A LO PROGRAMADO

EVALUACIÓN DEL INDICADOR

EL ÁREA ALCANZÓ UN NIVEL ADECUADO EN EL CUMPLIMIENTO DEL INDICADOR. SE RECOMIENDA QUE SE SIGA CON LAS MISMAS ESTRATEGIAS PARA EL CUMPLIMIENTO DE LAS METAS.

ELABORÓ

A. Amaya
BIÓL. AMAYA BERNÁNDEZ DE LA GRANJA
DIRECTORA GENERAL DE MEDIO AMBIENTE

NOMBRE

FIRMA

CARGO



AYUNTAMIENTO CONSTITUCIONAL
22 24
NAUCALPAN DE JUÁREZ
DR. LUIS VILLALOBOS GARCÍA
COORDINADOR DE POLÍTICAS PÚBLICAS, PLANEACIÓN, PROGRAMAS MUNICIPALES Y MEJORA REGULATORIA MUNICIPAL
NOMBRE FIRMA CARGO



SISTEMA DE COORDINACIÓN HACENDARIA DEL ESTADO DE MÉXICO CON SUS MUNICIPIOS
GUÍA METODOLÓGICA PARA EL SEGUIMIENTO Y EVALUACIÓN DEL PLAN DE DESARROLLO MUNICIPAL VIGENTE



PBRM-08B FICHA TÉCNICA DE SEGUIMIENTO DE INDICADORES 2024
DE GESTIÓN O ESTRATÉGICO

PILAR / EJE TRANSVERSAL:
TEMA DE DESARROLLO:
PROGRAMA PRESUPUESTARIO:
PROYECTO PRESUPUESTARIO:

Pilar 3: Territorial
Vida de los ecosistemas terrestres
03020201 Desarrollo forestal
030202010107 Plantaciones forestales de administración municipal

OBJETIVO DEL PROGRAMA PRESUPUESTARIO:

Comprende los proyectos para asegurar la permanencia de los bosques a través del manejo y aprovechamiento sustentable con la participación directa de dueños, poseedores y prestadores de servicios técnicos, así como acciones dirigidas a evitar la degradación del recurso forestal en el territorio estatal.

DEPENDENCIA GENERAL:
DEPENDENCIA AUXILIAR:

G00 DIRECCIÓN GENERAL DE MEDIO AMBIENTE
160 PREVENCIÓN Y CONTROL AMBIENTAL

ESTRUCTURA DEL INDICADOR ACTIVIDAD 2.1

NOMBRE DEL INDICADOR:

Porcentaje del inventario municipal forestal y de suelos realizado

FÓRMULA DE CÁLCULO:

$(\text{Inventario municipal forestal y de suelos realizado} / \text{Inventario municipal forestal y de suelos programado}) * 100$

INTERPRETACIÓN:

Indica la cantidad de inventarios con los que cuenta la DGMA

DIMENSIÓN QUE ATIENDE:

Eficiencia

FRECUENCIA DE MEDICIÓN:

Trimestral

DESCRIPCIÓN DEL FACTOR DE COMPARACIÓN:

Inventario realizado por el municipio en el 2022

ÁMBITO GEOGRÁFICO:

U (Urbano)

COBERTURA:

Municipio de Naucalpan de Juárez

LÍNEA BASE:

6

COMPORTAMIENTO DE LAS VARIABLES DURANTE EL 4 TRIMESTRE

VARIABLE	UNIDAD DE MEDIDA	OPERACIÓN	META ANUAL	AVANCE TRIMESTRAL			AVANCE ACUMULADO				
				PROG.	%	ALCAN.	PROG.	%	ALCAN.		
Inventario municipal forestal y de suelos realizado	Inventario	SUMABLE	4	1	25.00	1	100.00	4	100.00	4	100.00
Inventario municipal forestal y de suelos realizado	Inventario	SUMABLE	4	1	25.00	1	100.00	3	75.00	4	133.33

COMPORTAMIENTO DEL INDICADOR

DESCRIPCIÓN DE LA META ANUAL

Contar con el inventario municipal nos proporciona un conocimiento del arbolado urbano y forestal para implementar estrategias de su conservación

4 TRIMESTRE

META ANUAL	AVANCE TRIMESTRAL				AVANCE ACUMULADO			
	PROGRAMADO	ALCAN.	EF %	SEMAFORO	PROGRAMADO	ALCANZADO	EF %	SEMAFORO
4	1	1	100.00	VERDE	4	4	100.00	VERDE

DESCRIPCIÓN DE RESULTADOS Y JUSTIFICACIÓN EN CASO DE VARIACIÓN SUPERIOR A +10 POR CIENTO RESPECTO A LO PROGRAMADO

EVALUACIÓN DEL INDICADOR

EL ÁREA ALCANZÓ UN NIVEL ADECUADO EN EL CUMPLIMIENTO DEL INDICADOR. SE RECOMIENDA QUE SE SIGA CON LAS MISMAS ESTRATEGIAS PARA EL CUMPLIMIENTO DE LAS METAS.

ELABORO

BIOL. AMAYA BERNÁRDEZ DE LA GRANJA
DIRECTORA GENERAL DE MEDIO AMBIENTE

NOMBRE

FIRMA

CARGO

NAUCALPAN DE JUÁREZ
DIRECCIÓN GENERAL DE MEDIO AMBIENTE

Vo. Bo.

DR. LUIS VILLALBO GARCÍA
COORDINADOR DE POLÍTICAS PÚBLICAS, PLANEACIÓN, PROGRAMAS MUNICIPALES Y MEJORA REGULATORIA

NOMBRE

FIRMA

CARGO



SISTEMA DE COORDINACIÓN HACENDARIA DEL ESTADO DE MÉXICO CON SUS MUNICIPIOS
 GUÍA METODOLÓGICA PARA EL SEGUIMIENTO Y EVALUACIÓN DEL PLAN DE DESARROLLO MUNICIPAL VIGENTE



PBRM-08B FICHA TÉCNICA DE SEGUIMIENTO DE INDICADORES 2024
 DE GESTIÓN O ESTRATÉGICO

PILAR / EJE TRANSVERSAL:
 TEMA DE DESARROLLO:
 PROGRAMA PRESUPUESTARIO:
 PROYECTO PRESUPUESTARIO:

Pilar 3: Territorial
 Vida de los ecosistemas terrestres
 02010501 Manejo sustentable y conservación de los ecosistemas y la biodiversidad
 020105010302 Reforestación y restauración integral de microcuencas

OBJETIVO DEL PROGRAMA PRESUPUESTARIO:

Comprende el conjunto de acciones orientadas al desarrollo de proyectos que contribuyan a la prevención, conservación, protección, saneamiento y restauración de los ecosistemas, con la finalidad de garantizar la permanencia de la biodiversidad en los municipios del Estado de México, así como fomentar la educación ambiental, el manejo de áreas verdes y arbolado en zonas urbanas.

DEPENDENCIA GENERAL:
 DEPENDENCIA AUXILIAR:

G00 DIRECCIÓN GENERAL DE MEDIO AMBIENTE
 160 PREVENCIÓN Y CONTROL AMBIENTAL

ESTRUCTURA DEL INDICADOR FIN

NOMBRE DEL INDICADOR:

Tasa de variación de las acciones efectuadas de conservación del ecosistema y la biodiversidad

FÓRMULA DE CÁLCULO:

$\left(\frac{\text{Acciones de conservación del ecosistema y la biodiversidad efectuadas el año actual}}{\text{Acciones de conservación del ecosistema y la biodiversidad efectuadas el año anterior}} - 1 \right) * 100$

INTERPRETACIÓN:

Indica la tasa de variación de en las acciones implementadas para la conservación, protección y cuidado de la biodiversidad con la cuenta el municipio de Naucalpan de Juárez

DIMENSIÓN QUE ATIENDE:

Eficiencia

FRECUENCIA DE MEDICIÓN:

Anual

DESCRIPCIÓN DEL FACTOR DE COMPARACIÓN:

Actividades realizadas por la DGMA en el 2023

ÁMBITO GEOGRÁFICO:

U (Urbano)

COBERTURA:

Municipio de Naucalpan de Juárez

LÍNEA BASE:

0

COMPORTAMIENTO DE LAS VARIABLES DURANTE EL 4 TRIMESTRE

VARIABLE	UNIDAD DE MEDIDA	OPERACION	META ANUAL	AVANCE TRIMESTRAL			AVANCE ACUMULADO		
				PROG	ALCAN.	%	PROG	ALCAN.	%
Acciones de conservación del ecosistema y la biodiversidad efectuadas el año actual	Acción	SUMABLE	361	361	360	99.72	361	360	99.72
Acciones de conservación del ecosistema y la biodiversidad efectuadas el año actual	Acción	SUMABLE	8	8	8	100.00	8	8	100.00

COMPORTAMIENTO DEL INDICADOR

DESCRIPCIÓN DE LA META ANUAL

Al realizar acciones de mantenimiento, restauración y conservación de áreas naturales protegidas ANP y Barrancas y cuerpos de agua del municipio se consigue minimizar el cambio climático, lo que genera una mejor calidad de Vida para los Naucalpanenses.

4 TRIMESTRE

META ANUAL	AVANCE TRIMESTRAL			SEMAFORO	AVANCE ACUMULADO			SEMAFORO
	PROGRAMADO	ALCAN.	EF %		PROGRAMADO	ALCANZADO	EF %	
361	361	360	99.72		361	360	99.72	

DESCRIPCIÓN DE RESULTADOS Y JUSTIFICACIÓN EN CASO DE VARIACIÓN SUPERIOR A +10 POR CIENTO RESPECTO A LO PROGRAMADO

EVALUACIÓN DEL INDICADOR

EL ÁREA ALCANZÓ UN NIVEL ADECUADO EN EL CUMPLIMIENTO DEL INDICADOR. SE RECOMIENDA QUE SE SIGA CON LAS MISMAS ESTRATEGIAS PARA EL CUMPLIMIENTO DE LAS METAS

ELABORO

A. Amaya Bernárdez
 BIÓL. AMAYA BERNÁRDEZ DE LA GRANJA
 DIRECTORA GENERAL DE MEDIO AMBIENTE

NOMBRE

FIRMA

CARGO DE NAUCALPAN DE JUÁREZ



Vo. Bo.

DR. LUIS VILLALOBOS GARCÍA
 COORDINADOR DE POLÍTICAS PÚBLICAS, PLANEACIÓN, PROGRAMAS MUNICIPALES Y MEJORA REGULACIONAL

NOMBRE

FIRMA

CARGO





SISTEMA DE COORDINACIÓN HACENDARIA DEL ESTADO DE MÉXICO CON SUS MUNICIPIOS
GUÍA METODOLÓGICA PARA EL SEGUIMIENTO Y EVALUACIÓN DEL PLAN DE DESARROLLO MUNICIPAL VIGENTE



PBRM-08B FICHA TÉCNICA DE SEGUIMIENTO DE INDICADORES 2024
DE GESTIÓN O ESTRATÉGICO

PILAR / EJE TRANSVERSAL:
TEMA DE DESARROLLO:
PROGRAMA PRESUPUESTARIO:
PROYECTO PRESUPUESTARIO:

Pilar 3: Territorial
Vida de los ecosistemas terrestres
02010501 Manejo sustentable y conservación de los ecosistemas y la biodiversidad
020105010302 Reforestación y restauración integral de microcuencas

OBJETIVO DEL PROGRAMA PRESUPUESTARIO:

Comprende el conjunto de acciones orientadas al desarrollo de proyectos que contribuyan a la prevención, conservación, protección, saneamiento y restauración de los ecosistemas, con la finalidad de garantizar la permanencia de la biodiversidad en los municipios del Estado de México, así como fomentar la educación ambiental, el manejo de áreas verdes y arbolado en zonas urbanas.

DEPENDENCIA GENERAL:
DEPENDENCIA AUXILIAR:

G00 DIRECCIÓN GENERAL DE MEDIO AMBIENTE
160 PREVENCIÓN Y CONTROL AMBIENTAL

ESTRUCTURA DEL INDICADOR PROPOSITO

NOMBRE DEL INDICADOR:

Tasa de variación en la participación ciudadana en acciones de protección y conservación de ecosistemas y biodiversidad

FÓRMULA DE CÁLCULO:

$\left(\frac{\text{Población que participa en el proceso de protección y conservación de ecosistemas y biodiversidad en el año actual}}{\text{Población que participa en el proceso de protección y conservación de ecosistemas y biodiversidad en el año anterior}} - 1\right) * 100$

INTERPRETACIÓN:

indica la variación de la cantidad de participantes (población naucalpense) en las acciones para el cuidado, protección y conservación del ecosistema y la biodiversidad del municipio de Naucalpan

DIMENSIÓN QUE ATIENDE:

Eficiencia

FRECUENCIA DE MEDICIÓN: Anual

DESCRIPCIÓN DEL FACTOR DE COMPARACIÓN:

Registro Municipal de asistentes a las jornadas de reforestación 2022

ÁMBITO GEOGRÁFICO:

U (Urbano)

COBERTURA:

Municipio de Naucalpan de Juárez

LÍNEA BASE:

0

COMPORTAMIENTO DE LAS VARIABLES DURANTE EL 4 TRIMESTRE

VARIABLE	UNIDAD DE MEDIDA	OPERACION	META ANUAL	AVANCE TRIMESTRAL				AVANCE ACUMULADO			
				PROG	%	ALCAN.	%	PROG	%	ALCAN.	%
Población que participa en el proceso de protección y conservación de ecosistemas y biodiversidad en el año actual	Persona	SUMABLE	2000	2000	100.00	2000	100.00	2000	100.00	2000	100.00
Población que participa en el proceso de protección y conservación de ecosistemas y biodiversidad en el año actual	Persona	SUMABLE	2000	2000	100.00	2000	100.00	2000	100.00	2000	100.00

COMPORTAMIENTO DEL INDICADOR

DESCRIPCIÓN DE LA META ANUAL

Incrementar la población participante en los programas de cuidado, conservación y protección al ecosistema y a la biodiversidad que se encuentra en el territorio municipal así mismo concientizarlos en la problemática que genera el cambio climático

4 TRIMESTRE

META ANUAL	AVANCE TRIMESTRAL				AVANCE ACUMULADO			
	PROGRAMADO	ALCAN.	EF %	SEMAFORO	PROGRAMADO	ALCANZADO	EF %	SEMAFORO
2000	2000	2000	100.00	🟢	2000	2000	100.00	🟢

DESCRIPCIÓN DE RESULTADOS Y JUSTIFICACIÓN EN CASO DE VARIACIÓN SUPERIOR A +10 POR CIENTO RESPECTO A LO PROGRAMADO

EVALUACIÓN DEL INDICADOR


EL ÁREA ALCANZÓ UN NIVEL ADECUADO EN EL CUMPLIMIENTO DEL INDICADOR. SE RECOMIENDA QUE SE SIGA CON LAS MISMAS ESTRATEGIAS PARA EL CUMPLIMIENTO DE LAS METAS.

ELABORO

[Firma]
BIÓL. AMAYA BERNÁRDEZ DE LA GRANJA
DIRECTORA GENERAL DE MEDIO AMBIENTE
NOMBRE FIRMA CARGO



[Firma]
DR. LUIS VILLALOBOS GARCÍA
COORDINADOR DE POLÍTICAS PÚBLICAS, PLANEACIÓN, PROGRAMAS MUNICIPALES Y MEJORA REGULATORIA
NOMBRE FIRMA CARGO





**SISTEMA DE COORDINACIÓN HACENDARIA DEL ESTADO DE MÉXICO CON SUS MUNICIPIOS
GUÍA METODOLÓGICA PARA EL SEGUIMIENTO Y EVALUACIÓN DEL PLAN DE DESARROLLO MUNICIPAL VIGENTE**



**PBRM-08B FICHA TÉCNICA DE SEGUIMIENTO DE INDICADORES 2024
DE GESTIÓN O ESTRATÉGICO**

PILAR / EJE TRANSVERSAL:
TEMA DE DESARROLLO:
PROGRAMA PRESUPUESTARIO:
PROYECTO PRESUPUESTARIO:

Pilar 3: Territorial
Vida de los ecosistemas terrestres
02010501 Manejo sustentable y conservación de los ecosistemas y la biodiversidad
020105010302 Reforestación y restauración integral de microcuencas

OBJETIVO DEL PROGRAMA PRESUPUESTARIO:

Comprende el conjunto de acciones orientadas al desarrollo de proyectos que contribuyan a la prevención, conservación, protección, saneamiento y restauración de los ecosistemas, con la finalidad de garantizar la permanencia de la biodiversidad en los municipios del Estado de México, así como fomentar la educación ambiental, el manejo de áreas verdes y arbolado en zonas urbanas.

DEPENDENCIA GENERAL:
DEPENDENCIA AUXILIAR:

G00 DIRECCIÓN GENERAL DE MEDIO AMBIENTE
160 PREVENCIÓN Y CONTROL AMBIENTAL

ESTRUCTURA DEL INDICADOR COMPONENTE 1

NOMBRE DEL INDICADOR:

Porcentaje de campañas de reforestación realizadas

FÓRMULA DE CÁLCULO:

(Campañas de reforestación realizadas/Campañas de reforestación programadas) *100

INTERPRETACIÓN:

indica eficiencia en la realización de las campañas de reforestación

FRECUENCIA DE MEDICIÓN:

Semestral

DIMENSIÓN QUE ATIENDE:

Eficiencia

DESCRIPCIÓN DEL FACTOR DE COMPARACIÓN:

Registro Municipal de reforestación 2024

ÁMBITO GEOGRÁFICO:

U (Urbano)

COBERTURA:

Municipio de Naucalpan de Juárez

LÍNEA BASE:

56

COMPORTAMIENTO DE LAS VARIABLES DURANTE EL 4. TRIMESTRE

VARIABLE	UNIDAD DE MEDIDA	OPERACIÓN	META ANUAL	AVANCE TRIMESTRAL				AVANCE ACUMULADO			
				PROG.	%	ALCAN.	%	PROG.	%	ALCAN.	%
Campañas de reforestación realizadas	Campaña	SUMABLE	8	5	62.50	5	100.00	8	100.00	8	100.00
Campañas de reforestación realizadas	Campaña	SUMABLE	8	5	62.50	5	100.00	8	100.00	8	100.00

COMPORTAMIENTO DEL INDICADOR

DESCRIPCIÓN DE LA META ANUAL

Realizar el 100% de las reforestaciones EN Programa de Reforestación 2024

META ANUAL	4. TRIMESTRE				AVANCE ACUMULADO			
	PROGRAMADO	ALCAN.	EF %	SEMAFORO	PROGRAMADO	ALCANZADO	EF %	SEMAFORO
8	5	5	100.00	VERDE	8	8	100.00	VERDE

DESCRIPCIÓN DE RESULTADOS Y JUSTIFICACIÓN EN CASO DE VARIACIÓN SUPERIOR A +10 POR CIENTO RESPECTO A LO PROGRAMADO

EVALUACIÓN DEL INDICADOR

EL ÁREA ALCANZÓ UN NIVEL ADECUADO EN EL CUMPLIMIENTO DEL INDICADOR. SE RECOMIENDA QUE SE SIGA CON LAS MISMAS ESTRATEGIAS PARA EL CUMPLIMIENTO DE LAS METAS.

ELABORO

[Firma]

BIÓL. AMAYA BERNÁRDEZ DE LA GRANJA
DIRECTORA GENERAL DE MEDIO AMBIENTE

NOMBRE FIRMA CARGO

NAUCALPAN DE JUÁREZ

VALIDADO

[Firma]

DR. LUIS LALOBOS GARCÍA
COORDINADOR DE POLÍTICAS PÚBLICAS, PLANEACIÓN, PROGRAMAS MUNICIPALES Y MEJORA REGULATORIA

NOMBRE FIRMA CARGO

NAUCALPAN DE JUÁREZ



**SISTEMA DE COORDINACIÓN HACENDARIA DEL ESTADO DE MÉXICO CON SUS MUNICIPIOS
GUÍA METODOLÓGICA PARA EL SEGUIMIENTO Y EVALUACIÓN DEL PLAN DE DESARROLLO MUNICIPAL VIGENTE**



**PBRM-08B FICHA TÉCNICA DE SEGUIMIENTO DE INDICADORES 2024
DE GESTIÓN O ESTRATÉGICO**

PILAR / EJE TRANSVERSAL:
TEMA DE DESARROLLO:
PROGRAMA PRESUPUESTARIO:
PROYECTO PRESUPUESTARIO:

Pilar 3: Territorial
Vida de los ecosistemas terrestres
02010501 Manejo sustentable y conservación de los ecosistemas y la biodiversidad
020105010202 Inspección y vigilancia forestal

OBJETIVO DEL PROGRAMA PRESUPUESTARIO:

Comprende el conjunto de acciones orientadas al desarrollo de proyectos que contribuyan a la prevención, conservación, protección, saneamiento y restauración de los ecosistemas, con la finalidad de garantizar la permanencia de la biodiversidad en los municipios del Estado de México, así como fomentar la educación ambiental, el manejo de áreas verdes y arbolado en zonas urbanas.

DEPENDENCIA GENERAL:
DEPENDENCIA AUXILIAR:

G00 DIRECCIÓN GENERAL DE MEDIO AMBIENTE
160 PREVENCIÓN Y CONTROL AMBIENTAL

ESTRUCTURA DEL INDICADOR COMPONENTE 4

NOMBRE DEL INDICADOR:

Porcentaje de acciones de seguimiento a fábricas con condicionantes establecidas en las autorizaciones de estudios de impacto ambiental

FÓRMULA DE CÁLCULO:

[Acciones de seguimiento realizadas a las condicionantes de impacto ambiental a fábricas/Acciones de seguimiento a condicionantes de impacto ambiental a fábricas programados]*100

INTERPRETACIÓN:

Indica la eficiencia en la aplicación de las acciones implementadas para evitar el impacto ambiental de las unidades económicas del municipio de Naucalpan

DIMENSIÓN QUE ATIENDE:

Eficiencia

FRECUENCIA DE MEDICIÓN:

Semestral

DESCRIPCIÓN DEL FACTOR DE COMPARACIÓN:

Inventario de Unidades Económicas de la Dirección General de Medio Ambiente.

ÁMBITO GEOGRÁFICO:

U (Urbano)

COBERTURA:

Municipio de Naucalpan de Juárez

LÍNEA BASE:

2

COMPORTAMIENTO DE LAS VARIABLES DURANTE EL 4. TRIMESTRE

VARIABLE	UNIDAD DE MEDIDA	OPERACIÓN	META ANUAL	AVANCE TRIMESTRAL				AVANCE ACUMULADO			
				PROG	%	ALCAN	%	PROG	%	ALCAN	%
Acciones de seguimiento realizadas a las condicionantes de impacto ambiental a fábricas	Inspección	SUMABLE	20	10	50.00	10	100.00	20	100.00	20	100.00
Acciones de seguimiento realizadas a las condicionantes de impacto ambiental a fábricas	Inspección	SUMABLE	20	10	50.00	10	100.00	20	100.00	20	100.00

COMPORTAMIENTO DEL INDICADOR

DESCRIPCIÓN DE LA META ANUAL

Realizar Visitas de verificación a la Unidad Económica (fabrica) a efecto de verificar su cumplimiento con la Normatividad Ambiental.

4. TRIMESTRE

META ANUAL	AVANCE TRIMESTRAL				AVANCE ACUMULADO			
	PROGRAMADO	ALCAN	EF %	SEMAFORO	PROGRAMADO	ALCANZADO	EF %	SEMAFORO
20	10	10	100.00	VERDE	20	20	100.00	VERDE

DESCRIPCIÓN DE RESULTADOS Y JUSTIFICACIÓN EN CASO DE VARIACIÓN SUPERIOR A +10 POR CIENTO RESPECTO A LO PROGRAMADO

EVALUACIÓN DEL INDICADOR

EL ÁREA ALCANZÓ UN NIVEL ADECUADO EN EL CUMPLIMIENTO DEL INDICADOR. SE RECOMIENDA QUE SE SIGA CON LAS MISMAS ESTRATEGIAS PARA EL CUMPLIMIENTO DE LAS METAS.

ELABORÓ

BIOL. AMAYA BERNARDEZ DE LA GRANJA
BIOL. AMAYA BERNARDEZ DE LA GRANJA
DIRECTORA GENERAL DE MEDIO AMBIENTE

NOMBRE

FIRMA

CARGO



DR. LUIS VILLALOBOS GARCIA
COORDINADOR DE POLÍTICAS PÚBLICAS, PLANEACIÓN, PROGRAMAS MUNICIPALES Y REGISTRO REGISTRAL
DR. LUIS VILLALOBOS GARCIA
PRESIDENCIA MUNICIPAL

NOMBRE

FIRMA

CARGO





**SISTEMA DE COORDINACIÓN HACENDARIA DEL ESTADO DE MÉXICO CON SUS MUNICIPIOS
GUÍA METODOLÓGICA PARA EL SEGUIMIENTO Y EVALUACIÓN DEL PLAN DE DESARROLLO MUNICIPAL VIGENTE**



**PBRM-08B FICHA TÉCNICA DE SEGUIMIENTO DE INDICADORES 2024
DE GESTIÓN O ESTRATÉGICO**

PILAR / EJE TRANSVERSAL:
TEMA DE DESARROLLO:
PROGRAMA PRESUPUESTARIO:
PROYECTO PRESUPUESTARIO:

Pilar 3: Territorial
Vida de los ecosistemas terrestres
02010501 Manejo sustentable y conservación de los ecosistemas y la biodiversidad
020105010302 Reforestación y restauración integral de microcuencas

OBJETIVO DEL PROGRAMA PRESUPUESTARIO:

Comprende el conjunto de acciones orientadas al desarrollo de proyectos que contribuyan a la prevención, conservación, protección, saneamiento y restauración de los ecosistemas, con la finalidad de garantizar la permanencia de la biodiversidad en los municipios del Estado de México, así como fomentar la educación ambiental, el manejo de áreas verdes y arbolado en zonas urbanas.

DEPENDENCIA GENERAL:
DEPENDENCIA AUXILIAR:

G00 DIRECCIÓN GENERAL DE MEDIO AMBIENTE
160 PREVENCIÓN Y CONTROL AMBIENTAL

ESTRUCTURA DEL INDICADOR ACTIVIDAD 1.1

NOMBRE DEL INDICADOR:

Porcentaje de cumplimiento en el número de hectáreas reforestadas

FÓRMULA DE CÁLCULO:

$(\text{Hectáreas reforestadas} / \text{Hectáreas programadas para reforestación}) * 100$

INTERPRETACIÓN:

indica la eficiencia en la cantidad de hectáreas reforestadas que son programadas en el año
Eficiencia

FRECUENCIA DE MEDICIÓN:

Trimestral

DIMENSIÓN QUE ATIENDE:

DESCRIPCIÓN DEL FACTOR DE COMPARACIÓN:

Registro Municipal de reforestación 2024

ÁMBITO GEOGRÁFICO:

U (Urbano)

COBERTURA:

Municipio de Naucalpan de Juárez

LÍNEA BASE:

26

COMPORTAMIENTO DE LAS VARIABLES DURANTE EL 4 TRIMESTRE

VARIABLE	UNIDAD DE MEDIDA	OPERACIÓN	META ANUAL	AVANCE TRIMESTRAL				AVANCE ACUMULADO			
				PROG.	%	ALCAN.	%	PROG.	%	ALCAN.	%
Hectáreas reforestadas	Hectáreas	SUMABLE	25	7	28.00	7	100.00	25	100.00	25	100.00
Hectáreas reforestadas	Hectáreas	SUMABLE	25	7	28.00	7	100.00	25	100.00	25	100.00

COMPORTAMIENTO DEL INDICADOR

DESCRIPCIÓN DE LA META ANUAL

Realizar la plantación de árboles en hectáreas susceptibles de reforestar para generar una mejor calidad de aire, lo que representa una mejor calidad de vida a los Naucalpenses

4 TRIMESTRE

META ANUAL	AVANCE TRIMESTRAL				AVANCE ACUMULADO			
	PROGRAMADO	ALCAN.	EF %	SEMAFORO	PROGRAMADO	ALCANZADO	EF %	SEMAFORO
25	7	7	100.00	🟢	25	25	100.00	🟢

DESCRIPCIÓN DE RESULTADOS Y JUSTIFICACIÓN EN CASO DE VARIACIÓN SUPERIOR A +10 POR CIENTO RESPECTO A LO PROGRAMADO

EVALUACIÓN DEL INDICADOR

EL ÁREA ALCANZÓ UN NIVEL ADECUADO EN EL CUMPLIMIENTO DEL INDICADOR. SE RECOMIENDA QUE SE SIGA CON LAS MISMAS ESTRATEGIAS PARA EL CUMPLIMIENTO DE LAS METAS.

ELABORÓ

BIÓL. AMAYA BERNÁRDEZ DE LA GRANJA
DIRECTORA GENERAL DE MEDIO AMBIENTE
NOMBRE FIRMA CARGO



Vo. Bo.

DR. LUIS VILLALOBOS GARCÍA
COORDINADOR DE POLÍTICAS PÚBLICAS, PLANEACIÓN, PROGRAMAS MUNICIPALES Y MEJORA REGULACIONARIA
NOMBRE FIRMA MUNICIPAL CARGO





**SISTEMA DE COORDINACIÓN HACENDARIA DEL ESTADO DE MÉXICO CON SUS MUNICIPIOS
GUÍA METODOLÓGICA PARA EL SEGUIMIENTO Y EVALUACIÓN DEL PLAN DE DESARROLLO MUNICIPAL VIGENTE**



**PBRM-08B FICHA TÉCNICA DE SEGUIMIENTO DE INDICADORES 2024
DE GESTIÓN O ESTRATÉGICO**

PILAR / EJE TRANSVERSAL:
TEMA DE DESARROLLO:
PROGRAMA PRESUPUESTARIO:
PROYECTO PRESUPUESTARIO:

Pilar 3: Territorial
Vida de los ecosistemas terrestres
02010501 Manejo sustentable y conservación de los ecosistemas y la biodiversidad
020105010302 Reforestación y restauración integral de microcuencas

OBJETIVO DEL PROGRAMA PRESUPUESTARIO:

Comprende el conjunto de acciones orientadas al desarrollo de proyectos que contribuyan a la prevención, conservación, protección, saneamiento y restauración de los ecosistemas, con la finalidad de garantizar la permanencia de la biodiversidad en los municipios del Estado de México, así como fomentar la educación ambiental, el manejo de áreas verdes y arbolado en zonas urbanas.

DEPENDENCIA GENERAL:
DEPENDENCIA AUXILIAR:

G00 DIRECCIÓN GENERAL DE MEDIO AMBIENTE
160 PREVENCIÓN Y CONTROL AMBIENTAL

ESTRUCTURA DEL INDICADOR ACTIVIDAD 1.2

NOMBRE DEL INDICADOR: Porcentaje de árboles distribuidos para reforestar
FÓRMULA DE CÁLCULO: $(\text{Árboles para reforestar distribuidos a la población} / \text{Total de árboles programados para distribuir}) * 100$
INTERPRETACIÓN: Indica la eficiencia en la entrega de árboles programados para reforestar
DIMENSIÓN QUE ATIENDE: Eficiencia
DESCRIPCIÓN DEL FACTOR DE COMPARACIÓN: Registro Municipal de reforestación 2024
ÁMBITO GEOGRÁFICO: U (Urbano)
COBERTURA: Municipio de Naucalpan de Juárez
LÍNEA BASE: 16097

FRECUENCIA DE MEDICIÓN: Trimestral

COMPORTAMIENTO DE LAS VARIABLES DURANTE EL 4 TRIMESTRE

VARIABLE	UNIDAD DE MEDIDA	OPERACIÓN	META ANUAL	AVANCE TRIMESTRAL				AVANCE ACUMULADO			
				PROG.	ALCAN.	%	SEMAFORO	PROG.	ALCAN.	%	SEMAFORO
Árboles para reforestar distribuidos a la población	Árbol	SUMABLE	20000	3000	7268	242.27	ROJO	20000	20803	103.02	VERDE
Árboles para reforestar distribuidos a la población	Árbol	SUMABLE	20000	3000	3000	100.00	VERDE	20000	20000	100.00	VERDE

COMPORTAMIENTO DEL INDICADOR

DESCRIPCIÓN DE LA META ANUAL

Con la entrega de plantas y/o árboles a la población en las jornadas de reforestación se garantiza que con su apoyo, se cumpla con el programa de reforestación 2024

4 TRIMESTRE

META ANUAL	AVANCE TRIMESTRAL				AVANCE ACUMULADO			
	PROGRAMADO	ALCAN.	EF %	SEMAFORO	PROGRAMADO	ALCANZADO	EF %	SEMAFORO
20000	3000	7268	242.27	ROJO	20000	20803	103.02	VERDE

DESCRIPCIÓN DE RESULTADOS Y JUSTIFICACIÓN EN CASO DE VARIACIÓN SUPERIOR A +10 POR CIENTO RESPECTO A LO PROGRAMADO

EVALUACIÓN DEL INDICADOR

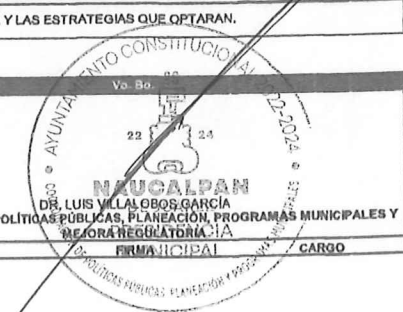
EL ÁREA ALCANZÓ UN NIVEL SOBREPASADO EN EL CUMPLIMIENTO DEL INDICADOR. SE SOLICITA QUE SE JUSTIFIQUE EL INCUMPLIMIENTO DE LO PROGRAMADO EN LA META Y LAS ESTRATEGIAS QUE OPTARÁN.

ELABORÓ:

BIÓL. AMAYA BERNÁRDEZ DE LA GRANJA
DIRECTORA GENERAL DE MEDIO AMBIENTE
NOMBRE FIRMA CARGO



COORDINADOR DE POLÍTICAS PÚBLICAS, PLANEACIÓN, PROGRAMAS MUNICIPALES Y MEJORA REGULATORIA
DR. LUIS VILLALBA GARCÍA
NOMBRE FIRMA CARGO





**SISTEMA DE COORDINACIÓN HACENDARIA DEL ESTADO DE MÉXICO CON SUS MUNICIPIOS
GUÍA METODOLÓGICA PARA EL SEGUIMIENTO Y EVALUACIÓN DEL PLAN DE DESARROLLO MUNICIPAL VIGENTE**



**PBRM-08B FICHA TÉCNICA DE SEGUIMIENTO DE INDICADORES 2024
DE GESTIÓN O ESTRATÉGICO**

PILAR / EJE TRANSVERSAL:
TEMA DE DESARROLLO:
PROGRAMA PRESUPUESTARIO:
PROYECTO PRESUPUESTARIO:

Pilar 3: Territorial
Vida de los ecosistemas terrestres
02010501 Manejo sustentable y conservación de los ecosistemas y la biodiversidad
020105010202 Inspección y vigilancia forestal

OBJETIVO DEL PROGRAMA PRESUPUESTARIO:

Comprende el conjunto de acciones orientadas al desarrollo de proyectos que contribuyan a la prevención, conservación, protección, saneamiento y restauración de los ecosistemas, con la finalidad de garantizar la permanencia de la biodiversidad en los municipios del Estado de México, así como fomentar la educación ambiental, el manejo de áreas verdes y arbolado en zonas urbanas.

DEPENDENCIA GENERAL:
DEPENDENCIA AUXILIAR:

600 DIRECCIÓN GENERAL DE MEDIO AMBIENTE
160 PREVENCIÓN Y CONTROL AMBIENTAL

ESTRUCTURA DEL INDICADOR ACTIVIDAD 4.1

NOMBRE DEL INDICADOR:

Porcentaje de inspecciones efectuadas en el manejo de residuos sólidos a comercios

FÓRMULA DE CÁLCULO:

(Inspecciones efectuadas a comercios sobre el manejo de residuos sólidos/Inspecciones programadas a comercios sobre el manejo de residuos sólidos) *100

INTERPRETACIÓN:

Indica la eficiencia de las inspecciones realizadas a unidades económicas durante el ejercicio fiscal

DIMENSIÓN QUE ATIENDE:

Eficiencia

FRECUENCIA DE MEDICIÓN:

Trimestral

DESCRIPCIÓN DEL FACTOR DE COMPARACIÓN:

Registro de denuncias y registro de unidades económicas.

ÁMBITO GEOGRÁFICO:

U (Urbano)

COBERTURA:

Municipio de Naucalpan de Juárez

LÍNEA BASE:

30

COMPORTAMIENTO DE LAS VARIABLES DURANTE EL 4. TRIMESTRE

VARIABLE	UNIDAD DE MEDIDA	OPERACIÓN	META ANUAL	AVANCE TRIMESTRAL			AVANCE ACUMULADO				
				PROG.	%	ALCAN.	PROG.	%	ALCAN.		
Inspecciones efectuadas a comercios sobre el manejo de residuos sólidos	Inspección	SUMABLE	20	5	25.00	5	100.00	20	100.00	20	100.00
Inspecciones efectuadas a comercios sobre el manejo de residuos sólidos	Inspección	SUMABLE	20	5	25.00	5	100.00	15	75.00	20	133.33

COMPORTAMIENTO DEL INDICADOR

DESCRIPCIÓN DE LA META ANUAL

Verificar y dar seguimiento a las denuncias ciudadanas por el manejo y disposición de lo de Residuos Sólidos generados por las Unidades Económicas.

4. TRIMESTRE

META ANUAL	AVANCE TRIMESTRAL				AVANCE ACUMULADO			
	PROGRAMADO	ALCAN.	EF %	SEMAFORO	PROGRAMADO	ALCANZADO	EF %	SEMAFORO
20	5	5	100.00	VERDE	20	20	100.00	VERDE

DESCRIPCIÓN DE RESULTADOS Y JUSTIFICACIÓN EN CASO DE VARIACIÓN SUPERIOR A +10 POR CIENTO RESPECTO A LO PROGRAMADO

EVALUACIÓN DEL INDICADOR

EL ÁREA ALCANZÓ UN NIVEL ADECUADO EN EL CUMPLIMIENTO DEL INDICADOR. SE RECOMIENDA QUE SE SIGA CON LAS MISMAS ESTRATEGIAS PARA EL CUMPLIMIENTO DE LAS METAS.

ELABORÓ

[Firma]
BIÓL. AMAYA BERNÁRDEZ DE LA GRANJA
DIRECTORA GENERAL DE MEDIO AMBIENTE
NOMBRE FIRMA CARGO



VALORÓ

[Firma]
DR. LUIS VELA OBOS GARCÍA
COORDINADOR DE POLÍTICAS PÚBLICAS, PLANEACIÓN, PROGRAMAS MUNICIPALES Y MEJORA REGULATORIA
NOMBRE FIRMA PRESIDENCIA CARGO
MUNICIPAL





**SISTEMA DE COORDINACIÓN HACENDARIA DEL ESTADO DE MÉXICO CON SUS MUNICIPIOS
GUÍA METODOLÓGICA PARA EL SEGUIMIENTO Y EVALUACIÓN DEL PLAN DE DESARROLLO MUNICIPAL VIGENTE**



**PBRM-08B FICHA TÉCNICA DE SEGUIMIENTO DE INDICADORES 2024
DE GESTIÓN O ESTRATÉGICO**

PILAR / EJE TRANSVERSAL:
TEMA DE DESARROLLO:
PROGRAMA PRESUPUESTARIO:
PROYECTO PRESUPUESTARIO:

Pilar 3: Territorial
Vida de los ecosistemas terrestres
02010401 Protección al Ambiente
020104010202 Prevención y control de la contaminación atmosférica

OBJETIVO DEL PROGRAMA PRESUPUESTARIO:

Considera acciones relacionadas con la protección, conservación y restauración del equilibrio ambiental, la mitigación de los contaminantes atmosféricos para mejorar la calidad del aire, así como la gestión integral de los residuos sólidos, el fomento de la participación ciudadana y la promoción de la educación ambiental en todos los sectores de la sociedad, orientadas a promover el desarrollo sustentable en el municipio y el combate al cambio climático en el Estado de México.

DEPENDENCIA GENERAL:
DEPENDENCIA AUXILIAR:

G00 DIRECCIÓN GENERAL DE MEDIO AMBIENTE
160 PREVENCIÓN Y CONTROL AMBIENTAL

ESTRUCTURA DEL INDICADOR FN

NOMBRE DEL INDICADOR:

Tasa de variación de recursos ambientales censados

FÓRMULA DE CÁLCULO:

$((\text{Recursos ambientales censados en el año actual} / \text{Recursos ambientales censados en el año anterior}) - 1) * 100$

INTERPRETACIÓN:

indica la cantidad de censos con los que cuenta la Dirección de Medio Ambiente

FRECUENCIA DE MEDICIÓN:

Anual

DIMENSIÓN QUE ATIENDE:

Eficiencia

DESCRIPCIÓN DEL FACTOR DE COMPARACIÓN:

Censos emitidos por INEGI, Económicos, Población y Vivienda, Áreas Naturales Protegidas y Áreas Verdes.

ÁMBITO GEOGRÁFICO:

U (Urbano)

COBERTURA:

Municipio de Naucalpan de Juárez

LÍNEA BASE:

0

COMPORTAMIENTO DE LAS VARIABLES DURANTE EL 4 TRIMESTRE

VARIABLE	UNIDAD DE MEDIDA	OPERACION	META ANUAL	AVANCE TRIMESTRAL			AVANCE ACUMULADO				
				PROG.	ALCAN.	%	PROG.	ALCAN.	%		
Recursos ambientales censados en el año actual	Recurso ambiental	SUMABLE	0	0	0.00	0	0.00	0	0.00	0	0.00
Recursos ambientales censados en el año actual	Recurso ambiental	SUMABLE	0	0	0.00	0	0.00	0	0.00	0	0.00

COMPORTAMIENTO DEL INDICADOR

DESCRIPCIÓN DE LA META ANUAL

Los censos proporcionan información estadística, para atender la problemática del medio ambiente, lo que da por resultado una mejor calidad de vida para los naucalpanenses

4 TRIMESTRE

META ANUAL	AVANCE TRIMESTRAL				AVANCE ACUMULADO			
	PROGRAMADO	ALCAN.	EF %	SEMAFORO	PROGRAMADO	ALCANZADO	EF %	SEMAFORO
0	0	0	0.00	Verde	0	0	0.00	Verde

DESCRIPCIÓN DE RESULTADOS Y JUSTIFICACIÓN EN CASO DE VARIACIÓN SUPERIOR A +10 POR CIENTO RESPECTO A LO PROGRAMADO

EVALUACIÓN DEL INDICADOR

EL ÁREA ALCANZÓ UN NIVEL ADECUADO EN EL CUMPLIMIENTO DEL INDICADOR. SE RECOMIENDA QUE SE SIGA CON LAS MISMAS ESTRATEGIAS PARA EL CUMPLIMIENTO DE LAS METAS.

ELABORÓ

BIÓL. AMAYA BERNÁRDEZ DE LA GRANJA
DIRECTORA GENERAL DE MEDIO AMBIENTE
NOMBRE FIRMA CARGO

AYUNTAMIENTO CONSTITUCIONAL
No. 80
22 24
NAUCALPAN DE JUÁREZ
DR. LUIS VILLALOBOS GARCÍA
COORDINADOR DE POLÍTICAS PÚBLICAS, PLANEACIÓN, PROGRAMAS MUNICIPALES Y REGULATORIA MUNICIPAL
NOMBRE FIRMA CARGO



**SISTEMA DE COORDINACIÓN HACENDARIA DEL ESTADO DE MÉXICO CON SUS MUNICIPIOS
GUÍA METODOLÓGICA PARA EL SEGUIMIENTO Y EVALUACIÓN DEL PLAN DE DESARROLLO MUNICIPAL VIGENTE**



**PBRM-08B FICHA TÉCNICA DE SEGUIMIENTO DE INDICADORES 2024
DE GESTIÓN O ESTRATÉGICO**

PILAR / EJE TRANSVERSAL:
TEMA DE DESARROLLO:
PROGRAMA PRESUPUESTARIO:
PROYECTO PRESUPUESTARIO:

Pilar 3: Territorial
Vida de los ecosistemas terrestres
02010401 Protección al Ambiente
020104010301 Concertación y participación ciudadana para la protección del ambiente

OBJETIVO DEL PROGRAMA PRESUPUESTARIO:

Considera acciones relacionadas con la protección, conservación y restauración del equilibrio ambiental, la mitigación de los contaminantes atmosféricos para mejorar la calidad del aire, así como la gestión integral de los residuos sólidos, el fomento de la participación ciudadana y la promoción de la educación ambiental en todos los sectores de la sociedad, orientadas a promover el desarrollo sustentable en el municipio y el combate al cambio climático en el Estado de México.

DEPENDENCIA GENERAL:
DEPENDENCIA AUXILIAR:

G00 DIRECCIÓN GENERAL DE MEDIO AMBIENTE
160 PREVENCIÓN Y CONTROL AMBIENTAL

ESTRUCTURA DEL INDICADOR PROPÓSITO

NOMBRE DEL INDICADOR:

Porcentaje de acciones realizadas para la protección, conservación y restauración del equilibrio ambiental

FÓRMULA DE CÁLCULO:

(Acciones relacionadas con la protección, conservación y restauración del equilibrio ambiental realizadas/Acciones relacionadas con la protección, conservación y restauración del equilibrio ambiental programadas) *100

INTERPRETACIÓN:

Indica la eficiencia en la aplicación de acciones programadas para la protección, conservación y restauración del equilibrio ambiental

FRECUENCIA DE MEDICIÓN: Anual

DIMENSIÓN QUE ATIENDE:

Eficiencia

DESCRIPCIÓN DEL FACTOR DE COMPARACIÓN:

Registro Municipal de las acciones establecidos para la Protección, conservación y restauración del equilibrio ambiental

ÁMBITO GEOGRÁFICO:

U (Urbano)

COBERTURA:

Municipio de Naucalpan de Juárez

LÍNEA BASE:

0

COMPORTAMIENTO DE LAS VARIABLES DURANTE EL 4. TRIMESTRE

VARIABLE	UNIDAD DE MEDIDA	OPERACIÓN	META ANUAL	AVANCE TRIMESTRAL				AVANCE ACUMULADO			
				PROG.	%	ALCAN.	%	PROG.	%	ALCAN.	%
Acciones relacionadas con la protección, conservación y restauración del equilibrio ambiental realizadas	Acción	SUMABLE	26	26	100.00	26	100.00	26	100.00	26	100.00
Acciones relacionadas con la protección, conservación y restauración del equilibrio ambiental programadas	Acción	SUMABLE	26	26	100.00	26	100.00	26	100.00	26	100.00

COMPORTAMIENTO DEL INDICADOR

DESCRIPCIÓN DE LA META ANUAL

Las acciones que se realizan para la protección, conservación y restauración del equilibrio ambiental, generan un mejor calidad de vida en la ciudadanía naucalpense

META ANUAL	4. TRIMESTRE				AVANCE ACUMULADO			
	PROGRAMADO	ALCAN.	EF %	SEMAFORO	PROGRAMADO	ALCANZADO	EF %	SEMAFORO
26	26	26	100.00	VERDE	26	26	100.00	VERDE

DESCRIPCIÓN DE RESULTADOS Y JUSTIFICACIÓN EN CASO DE VARIACIÓN SUPERIOR A +/-10 POR CIENTO RESPECTO A LO PROGRAMADO

EVALUACIÓN DEL INDICADOR

EL ÁREA ALCANZÓ UN NIVEL ADECUADO EN EL CUMPLIMIENTO DEL INDICADOR. SE RECOMIENDA QUE SE SIGA CON LAS MISMAS ESTRATEGIAS PARA EL CUMPLIMIENTO DE LAS METAS.

ELABORO

BIÓL. AMAYA BERNÁRDEZ DE LA GRANJA
DIRECTORA GENERAL DE MEDIO AMBIENTE
NAUCALPAN DE JUÁREZ
NOMBRE FIRMA CARGO

VALIDADO

DR. LUIS VILLOBOS GARCÍA
COORDINADOR DE POLÍTICAS PÚBLICAS, PLANEACIÓN, PROGRAMAS MUNICIPALES Y REGULATORIA
NAUCALPAN DE JUÁREZ
NOMBRE FIRMA CARGO
PRESIDENCIA MUNICIPAL



**SISTEMA DE COORDINACIÓN HACENDARIA DEL ESTADO DE MÉXICO CON SUS MUNICIPIOS
GUÍA METODOLÓGICA PARA EL SEGUIMIENTO Y EVALUACIÓN DEL PLAN DE DESARROLLO MUNICIPAL VIGENTE**



**PBRM-08B FICHA TÉCNICA DE SEGUIMIENTO DE INDICADORES 2024
DE GESTIÓN O ESTRATÉGICO**

PILAR / EJE TRANSVERSAL:
TEMA DE DESARROLLO:
PROGRAMA PRESUPUESTARIO:
PROYECTO PRESUPUESTARIO:

Pilar 3: Territorial
Vida de los ecosistemas terrestres
02010401 Protección al Ambiente
020105010202 Inspección y vigilancia forestal

OBJETIVO DEL PROGRAMA PRESUPUESTARIO:

Considera acciones relacionadas con la protección, conservación y restauración del equilibrio ambiental, la mitigación de los contaminantes atmosféricos para mejorar la calidad del aire, así como la gestión integral de los residuos sólidos, el fomento de la participación ciudadana y la promoción de la educación ambiental en todos los sectores de la sociedad, orientadas a promover el desarrollo sustentable en el municipio y el combate al cambio climático en el Estado de México.

DEPENDENCIA GENERAL:
DEPENDENCIA AUXILIAR:

G00 DIRECCIÓN GENERAL DE MEDIO AMBIENTE
160 PREVENCIÓN Y CONTROL AMBIENTAL

ESTRUCTURA DEL INDICADOR COMPONENTE 1

NOMBRE DEL INDICADOR:

Porcentaje de cumplimiento obtenido de los controles de inspección ambiental

FÓRMULA DE CÁLCULO:

(Número de controles instituidos que cumplieron con la norma/ Número total de inspecciones ambientales realizadas) *100

INTERPRETACIÓN:

indica la eficiencia de atención y acciones para evitar el deterioro del medio ambiente

FRECUENCIA DE MEDICIÓN:

Semestral

DIMENSIÓN QUE ATIENDE:

Eficiencia

DESCRIPCIÓN DEL FACTOR DE COMPARACIÓN:

Registro Municipal de los controles establecidos para la Protección, conservación y restauración del equilibrio ambiental

ÁMBITO GEOGRÁFICO:

U (Urbano)

COBERTURA:

Municipio de Naucalpan de Juárez

LÍNEA BASE:

0

COMPORTAMIENTO DE LAS VARIABLES DURANTE EL 4 TRIMESTRE

VARIABLE	UNIDAD DE MEDIDA	OPERACIÓN	META ANUAL	AVANCE TRIMESTRAL				AVANCE ACUMULADO			
				PROG.	ALCAN.	EF %	SEMAFORO	PROG.	ALCAN.	EF %	SEMAFORO
Número de controles instituidos que cumplieron con la norma	Control	SUMABLE	20	10	9	50.00	90.00	20	19	100.00	95.00
Número de controles instituidos que cumplieron con la norma	Control	SUMABLE	90	45	45	50.00	100.00	90	90	100.00	100.00

COMPORTAMIENTO DEL INDICADOR

DESCRIPCIÓN DE LA META ANUAL

Al instaurar controles se busca que la ciudadanía y las unidades económicas cumplan con la Normatividad Ambiental, a fin de mantener la conservación y protección al Medio Ambiente

4 TRIMESTRE

META ANUAL	AVANCE TRIMESTRAL				AVANCE ACUMULADO			
	PROGRAMADO	ALCAN.	EF %	SEMAFORO	PROGRAMADO	ALCANZADO	EF %	SEMAFORO
20	10	9	90.00	VERDE	20	19	95.00	VERDE

DESCRIPCIÓN DE RESULTADOS Y JUSTIFICACIÓN EN CASO DE VARIACIÓN SUPERIOR A +/-10 POR CIENTO RESPECTO A LO PROGRAMADO

EVALUACIÓN DEL INDICADOR

EL ÁREA ALCANZÓ UN NIVEL ADECUADO EN EL CUMPLIMIENTO DEL INDICADOR. SE RECOMIENDA QUE SE SIGA CON LAS MISMAS ESTRATEGIAS PARA EL CUMPLIMIENTO DE LAS METAS.

ELABORO

BIÓL. AMAYA BERNÁRDEZ DE LA GRANJA
DIRECTORA GENERAL DE MEDIO AMBIENTE
NOMBRE FIRMA CARGO

VALIDADO

DR. LUIS VILALOBOS GARCÍA
COORDINADOR DE POLÍTICAS PÚBLICAS, PLANEACIÓN, PROGRAMAS MUNICIPALES Y MEJORA REGULATORIA
NOMBRE FIRMA MUNICIPAL CARGO



**SISTEMA DE COORDINACIÓN HACENDARIA DEL ESTADO DE MÉXICO CON SUS MUNICIPIOS
GUÍA METODOLÓGICA PARA EL SEGUIMIENTO Y EVALUACIÓN DEL PLAN DE DESARROLLO MUNICIPAL VIGENTE**



**PBRM-08B FICHA TÉCNICA DE SEGUIMIENTO DE INDICADORES 2024
DE GESTIÓN O ESTRATÉGICO**

PILAR / EJE TRANSVERSAL:
TEMA DE DESARROLLO:
PROGRAMA PRESUPUESTARIO:
PROYECTO PRESUPUESTARIO:

Pilar 3: Territorial
Vida de los ecosistemas terrestres
02010401 Protección al Ambiente
020104010301 Concertación y participación ciudadana para la protección del ambiente

OBJETIVO DEL PROGRAMA PRESUPUESTARIO:

Considera acciones relacionadas con la protección, conservación y restauración del equilibrio ambiental, la mitigación de los contaminantes atmosféricos para mejorar la calidad del aire, así como la gestión integral de los residuos sólidos, el fomento de la participación ciudadana y la promoción de la educación ambiental en todos los sectores de la sociedad, orientadas a promover el desarrollo sustentable en el municipio y el combate al cambio climático en el Estado de México.

DEPENDENCIA GENERAL:
DEPENDENCIA AUXILIAR:

G00 DIRECCIÓN GENERAL DE MEDIO AMBIENTE
160 PREVENCIÓN Y CONTROL AMBIENTAL

ESTRUCTURA DEL INDICADOR ACTIVIDAD 1.1

NOMBRE DEL INDICADOR:

Porcentaje de cumplimiento de operativos de inspección ambiental realizados

FÓRMULA DE CÁLCULO:

$[\text{Operativos de inspección realizados} / \text{Operativos de Inspección programados}] * 100$

INTERPRETACIÓN:

Refleja el número de inspecciones realizadas, por el personal de la Dirección General de Medio Ambiente.

DIMENSIÓN QUE ATIENDE:

Eficiencia

FRECUENCIA DE MEDICIÓN:

Mensual

DESCRIPCIÓN DEL FACTOR DE COMPARACIÓN:

Registro municipal de las inspecciones hechas durante el ejercicio 2022

ÁMBITO GEOGRÁFICO:

U (Urbano)

COBERTURA:

Municipio de Naucalpan de Juárez

LÍNEA BASE:

7

COMPORTAMIENTO DE LAS VARIABLES DURANTE EL 4. TRIMESTRE

VARIABLE	UNIDAD DE MEDIDA	OPERACIÓN	META ANUAL	AVANCE TRIMESTRAL				AVANCE ACUMULADO				
				PROG.	ALCAN.	EF %	SEMAFORO	PROG.	ALCAN.	EF %	SEMAFORO	
Operativos de inspección realizados	Operativo	SUMABLE	7	1	1	14.29	1	100.00	7	100.00	7	100.00
Operativos de inspección realizados	Operativo	SUMABLE	7	1	1	14.29	1	100.00	5	71.43	7	140.00

COMPORTAMIENTO DEL INDICADOR

DESCRIPCIÓN DE LA META ANUAL

llevar a cabo inspecciones y/o verificaciones, se pretende abatir el daño al medio ambiente que es causado por la ciudadanía o unidades económicas dentro del municipio

4. TRIMESTRE

META ANUAL	AVANCE TRIMESTRAL				AVANCE ACUMULADO			
	PROGRAMADO	ALCAN.	EF %	SEMAFORO	PROGRAMADO	ALCANZADO	EF %	SEMAFORO
7	1	1	100.00	Verde	7	7	100.00	Verde

DESCRIPCIÓN DE RESULTADOS Y JUSTIFICACIÓN EN CASO DE VARIACIÓN SUPERIOR A +10 POR CIENTO RESPECTO A LO PROGRAMADO

EVALUACIÓN DEL INDICADOR

EL ÁREA ALCANZÓ UN NIVEL ADECUADO EN EL CUMPLIMIENTO DEL INDICADOR. SE RECOMIENDA QUE SE SIGA CON LAS MISMAS ESTRATEGIAS PARA EL CUMPLIMIENTO DE LAS METAS.

ELABORÓ

A. B. Amaya Bernárdez
BIÓL. AMAYA BERNÁRDEZ DE LA GRANJA
DIRECTORA GENERAL DE MEDIO AMBIENTE

NOMBRE

FIRMA

CARGO



Vo. Bo.

DR. Luis Villalobos García
DR. LUIS VILLALOBOS GARCÍA
COORDINADOR DE POLÍTICAS PÚBLICAS, PLANEACIÓN, PROGRAMAS MUNICIPALES Y MEJORA REGULATORIA

NOMBRE

FIRMA

CARGO





**SISTEMA DE COORDINACIÓN HACENDARIA DEL ESTADO DE MÉXICO CON SUS MUNICIPIOS
GUÍA METODOLÓGICA PARA EL SEGUIMIENTO Y EVALUACIÓN DEL PLAN DE DESARROLLO MUNICIPAL VIGENTE**



**PBRM-08B FICHA TÉCNICA DE SEGUIMIENTO DE INDICADORES 2024
DE GESTIÓN O ESTRATÉGICO**

PILAR / EJE TRANSVERSAL:
TEMA DE DESARROLLO:
PROGRAMA PRESUPUESTARIO:
PROYECTO PRESUPUESTARIO:

Pilar 3: Territorial
Vida de los ecosistemas terrestres
02010401 Protección al Ambiente
020104010301 Concertación y participación ciudadana para la protección del ambiente

OBJETIVO DEL PROGRAMA PRESUPUESTARIO:

Considera acciones relacionadas con la protección, conservación y restauración del equilibrio ambiental, la mitigación de los contaminantes atmosféricos para mejorar la calidad del aire, así como la gestión integral de los residuos sólidos, el fomento de la participación ciudadana y la promoción de la educación ambiental en todos los sectores de la sociedad, orientadas a promover el desarrollo sustentable en el municipio y el combate al cambio climático en el Estado de México.

DEPENDENCIA GENERAL:
DEPENDENCIA AUXILIAR:

G00 DIRECCIÓN GENERAL DE MEDIO AMBIENTE
160 PREVENCIÓN Y CONTROL AMBIENTAL

ESTRUCTURA DEL INDICADOR ACTIVIDAD 1.2

NOMBRE DEL INDICADOR:

Porcentaje de denuncias ambientales atendidas

FÓRMULA DE CÁLCULO:

(Quejas atendidas/Quejas presentadas) *100

INTERPRETACIÓN:

Indica la eficiencia de atención a las denuncias que presenta la ciudadanía con respecto a los daños ocasionados al Medio Ambiente

DIMENSIÓN QUE ATIENDE:

Eficiencia

FRECUENCIA DE MEDICIÓN:

Mensual

DESCRIPCIÓN DEL FACTOR DE COMPARACIÓN:

Registro municipal de las denuncias atendidas durante el ejercicio 2022

ÁMBITO GEOGRÁFICO:

U (Urbano)

COBERTURA:

Municipio de Naucalpan de Juárez

LÍNEA BASE:

81

COMPORTAMIENTO DE LAS VARIABLES DURANTE EL 4 TRIMESTRE

VARIABLE	UNIDAD DE MEDIDA	OPERACION	META ANUAL	AVANCE TRIMESTRAL				AVANCE ACUMULADO			
				PROG.		ALCAN.		PROG.		ALCAN.	
					%		%		%		%
Quejas atendidas	Queja	SUMABLE	58	14	24.14	15	107.14	58	100.00	61	105.17
Quejas atendidas	Queja	SUMABLE	58	14	24.14	14	100.00	46	79.31	58	126.09

COMPORTAMIENTO DEL INDICADOR

DESCRIPCIÓN DE LA META ANUAL

Dar atención a las quejas y/o denuncias en materia ambiental presentadas por los ciudadanos.

4 TRIMESTRE

META ANUAL	AVANCE TRIMESTRAL				AVANCE ACUMULADO			
	PROGRAMADO	ALCAN.	EF %	SEMAFORO	PROGRAMADO	ALCANZADO	EF %	SEMAFORO
58	14	15	107.14	VERDE	58	61	105.17	VERDE

DESCRIPCIÓN DE RESULTADOS Y JUSTIFICACIÓN EN CASO DE VARIACIÓN SUPERIOR A +10 POR CIENTO RESPECTO A LO PROGRAMADO

EVALUACIÓN DEL INDICADOR

EL ÁREA ALCANZÓ UN NIVEL ADECUADO EN EL CUMPLIMIENTO DEL INDICADOR. SE RECOMIENDA QUE SE SIGA CON LAS MISMAS ESTRATEGIAS PARA EL CUMPLIMIENTO DE LAS METAS CONSTITUCIONALES.

ELABORÓ

A. Bernárdez
BIOL. AMAYA BERNÁRDEZ DE LA GRANJA
DIRECTORA GENERAL DE MEDIO AMBIENTE

NOMBRE

FIRMA

CARGO

**NAUCALPAN
DE JUÁREZ**




Vo. Bo.

DR. LUIS VILLALBOS GARCÍA
COORDINADOR DE POLÍTICAS PÚBLICAS, PLANEACIÓN, PROGRAMAS MUNICIPALES Y
MEJORA REGULATORIA

NOMBRE

FIRMA

CARGO





SISTEMA DE COORDINACIÓN HACENDARIA DEL ESTADO DE MÉXICO CON SUS MUNICIPIOS
 GUÍA METODOLÓGICA PARA EL SEGUIMIENTO Y EVALUACIÓN DEL PLAN DE DESARROLLO MUNICIPAL VIGENTE

PBRM-08B FICHA TÉCNICA DE SEGUIMIENTO DE INDICADORES 2024
 DE GESTIÓN O ESTRATÉGICO



PILAR / EJE TRANSVERSAL: Pilar 3: Territorial

TEMA DE DESARROLLO: Energía asequible y no contaminante

PROGRAMA PRESUPUESTARIO: 02020401 Alumbrado público

PROYECTO PRESUPUESTARIO: 020204010201 Alumbrado público

OBJETIVO DEL PROGRAMA PRESUPUESTARIO: Contiene el conjunto de acciones encaminadas a otorgar a la población del municipio el servicio de iluminación de las vías, parques y espacios de libre circulación con el propósito de proporcionar una visibilidad adecuada para el desarrollo de las actividades

DEPENDENCIA GENERAL: H00 DIRECCIÓN GENERAL DE SERVICIOS PÚBLICOS

DEPENDENCIA AUXILIAR: 127 ALUMBRADO PÚBLICO

ESTRUCTURA DEL INDICADOR FIN

NOMBRE DEL INDICADOR: Tasa de variación del nivel de kW consumidos para el alumbrado público

FÓRMULA DE CÁLCULO: $((\text{Nivel de kW consumidos para alumbrado público en el año actual} / \text{Nivel de kW consumidos para alumbrado público en el año anterior}) - 1) * 100$

INTERPRETACIÓN: Mide las variaciones de kilowatts de energía consumida de alumbrado público municipal con respecto al año anterior

DIMENSIÓN QUE ATIENDE: Eficiencia **FRECUENCIA DE MEDICIÓN:** Anual

DESCRIPCIÓN DEL FACTOR DE COMPARACIÓN: Cantidad consumida de kW del mismo periodo del año anterior

ÁMBITO GEOGRÁFICO: U (Urbano)

COBERTURA: Municipio de Naucalpan de Juárez

LÍNEA BASE: 0

COMPORTAMIENTO DE LAS VARIABLES DURANTE EL 4_TRIMESTRE

VARIABLE	UNIDAD DE MEDIDA	OPERACIÓN	META ANUAL	AVANCE TRIMESTRAL				AVANCE ACUMULADO			
				PROG.	%	ALCAN.	%	PROG.	%	ALCAN.	%
Nivel de kW consumidos para alumbrado público en el año actual	Kilowatt	SUMABLE	29464094	29464094	100.00	29464094	100.00	29464094	100.00	29464094	100.00
Nivel de kW consumidos para alumbrado público en el año actual	Kilowatt	SUMABLE	0	0	0.00	0	0.00	0	0.00	0	0.00

COMPORTAMIENTO DEL INDICADOR

DESCRIPCIÓN DE LA META ANUAL

Conocer la tasa en los índices de eficiencia energéticas en el año actual.

META ANUAL	4_TRIMESTRE				AVANCE ACUMULADO			
	PROGRAMADO	ALCAN.	EF %	SEMAFORO	PROGRAMADO	ALCANZADO	EF %	SEMAFORO
29464094	29464094	29464094	100.00	VERDE	29464094	29464094	100.00	VERDE

DESCRIPCIÓN DE RESULTADOS Y JUSTIFICACIÓN EN CASO DE VARIACIÓN SUPERIOR A +10 POR CIENTO RESPECTO A LO PROGRAMADO

EVALUACIÓN DEL INDICADOR

EL ÁREA ALCANZÓ UN NIVEL ADECUADO EN EL CUMPLIMIENTO DEL INDICADOR. SE RECOMIENDA QUE SE SIGA CON LAS MISMAS ESTRATEGIAS PARA EL CUMPLIMIENTO DE LAS METAS.

ELABORO

[Firma]

ANIBAL BRAM FALCÓN
 DIRECTOR GENERAL DE SERVICIOS PÚBLICOS

NAUCALPAN DE JUÁREZ

DIRECCIÓN GENERAL DE SERVICIOS PÚBLICOS

NOMBRE: ANIBAL BRAM FALCÓN
 FIRMA: *[Firma]*
 CARGO: DIRECTOR GENERAL DE SERVICIOS PÚBLICOS

Vo. Bo.

[Firma]

NAUCALPAN DE JUÁREZ

PRESIDENCIA MUNICIPAL

DR. LUIS VILLALOBOS GARCÍA
 COORDINADOR DE POLÍTICAS PÚBLICAS, PLANEACIÓN, PROGRAMAS MUNICIPALES Y MEJORA REGULATORIA

NOMBRE: DR. LUIS VILLALOBOS GARCÍA
 FIRMA: *[Firma]*
 CARGO: COORDINADOR DE POLÍTICAS PÚBLICAS, PLANEACIÓN, PROGRAMAS MUNICIPALES Y MEJORA REGULATORIA



SISTEMA DE COORDINACIÓN HACENDARIA DEL ESTADO DE MÉXICO CON SUS MUNICIPIOS
GUÍA METODOLÓGICA PARA EL SEGUIMIENTO Y EVALUACIÓN DEL PLAN DE DESARROLLO MUNICIPAL VIGENTE

PBRM-08B FICHA TÉCNICA DE SEGUIMIENTO DE INDICADORES 2024
DE GESTIÓN O ESTRATÉGICO



PILAR / EJE TRANSVERSAL:	Pilar 3: Territorial	
TEMA DE DESARROLLO:	Energía asequible y no contaminante	
PROGRAMA PRESUPUESTARIO:	02020401	Alumbrado público
PROYECTO PRESUPUESTARIO:	020204010201	Alumbrado público
OBJETIVO DEL PROGRAMA PRESUPUESTARIO:	Contiene el conjunto de acciones encaminadas a otorgar a la población del municipio el servicio de iluminación de las vías, parques y espacios de libre circulación con el propósito de proporcionar una visibilidad adecuada para el desarrollo de las actividades	
DEPENDENCIA GENERAL:	H00	DIRECCIÓN GENERAL DE SERVICIOS PÚBLICOS
DEPENDENCIA AUXILIAR:	127	ALUMBRADO PÚBLICO

ESTRUCTURA DEL INDICADOR PROPÓSITO

NOMBRE DEL INDICADOR:	Tasa de variación en la instalación de luminarias del servicio de alumbrado público		
FÓRMULA DE CÁLCULO:	((Luminarias instaladas en el alumbrado público en el año actual/Luminarias instaladas en el alumbrado público en el año anterior)-1) *100		
INTERPRETACIÓN:	Mide la variación de número de luminarias instaladas del alumbrado público municipal con respecto al índice anterior		
DIMENSIÓN QUE ATIENDE:	Eficiencia	FRECUENCIA DE MEDICIÓN:	Anual
DESCRIPCIÓN DEL FACTOR DE COMPARACIÓN:	Número de luminarias instaladas del alumbrado público municipal en el periodo anterior		
ÁMBITO GEOGRÁFICO:	U (Urbano)		
COBERTURA:	Municipio de Naucalpan de Juárez		
LÍNEA BASE:	0		

COMPORTAMIENTO DE LAS VARIABLES DURANTE EL 4_TRIMESTRE

VARIABLE	UNIDAD DE MEDIDA	OPERACIÓN	META ANUAL	AVANCE TRIMESTRAL				AVANCE ACUMULADO			
				PROG.	%	ALCAN.	%	PROG.	%	ALCAN.	%
Luminarias instaladas en el alumbrado público en el año actual	Luminaria	SUMABLE	4650	4650	100.00	4650	100.00	4650	100.00	4650	100.00
Luminarias instaladas en el alumbrado público en el año actual	Luminaria	SUMABLE	0	0	0.00	0	0.00	0	0.00	0	0.00

COMPORTAMIENTO DEL INDICADOR

DESCRIPCIÓN DE LA META ANUAL

Conocer la tasa de luminarias del servicio de alumbrado público en el año actual.

META ANUAL	4_TRIMESTRE				AVANCE ACUMULADO			
	PROGRAMADO	ALCAN.	EF %	SEMAFORO	PROGRAMADO	ALCANZADO	EF %	SEMAFORO
4650	4650	4650	100.00	VERDE	4650	4650	100.00	VERDE

DESCRIPCIÓN DE RESULTADOS Y JUSTIFICACIÓN EN CASO DE VARIACIÓN SUPERIOR A +10 POR CIENTO RESPECTO A LO PROGRAMADO

EVALUACIÓN DEL INDICADOR

EL ÁREA ALCANZO UN NIVEL ADECUADO EN EL CUMPLIMIENTO DEL INDICADOR. SE RECOMIENDA QUE SE SIGA CON LAS MISMAS ESTRATEGIAS PARA EL CUMPLIMIENTO DE LAS METAS.

ELABORO

[Handwritten Signature]

ANIBAL BRAM FALCÓN
DIRECTOR GENERAL DE SERVICIOS PÚBLICOS

NOMBRE FIRMA

Vo. Bo.

22 24

NAUCALPAN DE JUÁREZ

DR. LUIS VILLALBA GARCÍA
COORDINADOR DE POLÍTICAS PÚBLICAS, PLANEACIÓN, PROGRAMAS MUNICIPALES Y MEJORA REGULATORIA

NOMBRE FIRMA CARGO



SISTEMA DE COORDINACIÓN HACENDARIA DEL ESTADO DE MÉXICO CON SUS MUNICIPIOS
GUÍA METODOLÓGICA PARA EL SEGUIMIENTO Y EVALUACIÓN DEL PLAN DE DESARROLLO MUNICIPAL VIGENTE

PBRM-08B FICHA TÉCNICA DE SEGUIMIENTO DE INDICADORES 2024
DE GESTIÓN O ESTRATÉGICO



PILAR / EJE TRANSVERSAL:	Pilar 3: Territorial	
TEMA DE DESARROLLO:	Energía asequible y no contaminante	
PROGRAMA PRESUPUESTARIO:	02020401	Alumbrado público
PROYECTO PRESUPUESTARIO:	020204010201	Alumbrado público
OBJETIVO DEL PROGRAMA PRESUPUESTARIO:	Contiene el conjunto de acciones encaminadas a otorgar a la población del municipio el servicio de iluminación de las vías, parques y espacios de libre circulación con el propósito de proporcionar una visibilidad adecuada para el desarrollo de las actividades	
DEPENDENCIA GENERAL:	H00	DIRECCIÓN GENERAL DE SERVICIOS PÚBLICOS
DEPENDENCIA AUXILIAR:	127	ALUMBRADO PÚBLICO

ESTRUCTURA DEL INDICADOR COMPONENTE 1

NOMBRE DEL INDICADOR:	Porcentaje de mantenimientos realizados al equipamiento de infraestructura de alumbrado		
FÓRMULA DE CÁLCULO:	$(\text{Mantenimientos al equipamiento de la infraestructura de alumbrado realizados} / \text{Mantenimiento del equipamiento de la infraestructura de alumbrado programado}) * 100$		
INTERPRETACIÓN:	Porcentaje de avance en mantenimiento a la infraestructura de alumbrado público respecto de la meta programada		
DIMENSIÓN QUE ATIENDE:	Eficiencia	FRECUENCIA DE MEDICIÓN:	Semestral
DESCRIPCIÓN DEL FACTOR DE COMPARACIÓN:	Mantenimientos realizados a la infraestructura de alumbrado público en el año anterior		
ÁMBITO GEOGRÁFICO:	U (Urbano)		
COBERTURA:	Municipio de Naucalpan de Juárez		
LÍNEA BASE:	7094		

COMPORTAMIENTO DE LAS VARIABLES DURANTE EL 4 TRIMESTRE

VARIABLE	UNIDAD DE MEDIDA	OPERACIÓN	META ANUAL	AVANCE TRIMESTRAL				AVANCE ACUMULADO			
				PROG.	%	ALCAN.	%	PROG.	%	ALCAN.	%
Mantenimientos al equipamiento de la infraestructura de alumbrado realizados	Mantenimiento	SUMABLE	15000	6750	45.00	8409	124.58	15000	100.00	16501	110.01
Mantenimientos al equipamiento de la infraestructura de alumbrado realizados	Mantenimiento	SUMABLE	15000	6750	45.00	6750	100.00	15000	100.00	15000	100.00

COMPORTAMIENTO DEL INDICADOR

DESCRIPCIÓN DE LA META ANUAL
Conocer el mantenimiento realizado al equipamiento de la infraestructura de alumbrado público

META ANUAL	4 TRIMESTRE				AVANCE ACUMULADO			
	PROGRAMADO	ALCAN.	EF %	SEMAFORO	PROGRAMADO	ALCANZADO	EF %	SEMAFORO
15000	6750	8409	124.58	MORADO	15000	16501	110.01	VERDE

DESCRIPCIÓN DE RESULTADOS Y JUSTIFICACIÓN EN CASO DE VARIACIÓN SUPERIOR A +10 POR CIENTO RESPECTO A LO PROGRAMADO

EVALUACIÓN DEL INDICADOR

EL ÁREA ALCANZÓ UN NIVEL SOBREPASADO EN EL CUMPLIMIENTO DEL INDICADOR. SE SOLICITA QUE SE JUSTIFIQUE EL INCUMPLIMIENTO DE LO PROGRAMADO EN LA META Y LAS ESTRATEGIAS QUE OPTARAN.

ELABORO

ANIBAL BRAM FALCÓN
DIRECTOR GENERAL DE SERVICIOS PÚBLICOS

NAUCALPAN DE JUÁREZ

AYUNTAMIENTO CONSTITUCIONAL 2022-2024

Vo. Bo.

DR. LUIS VILLALOBOS GARCÍA
COORDINADOR DE POLÍTICAS PÚBLICAS, PLANEACIÓN, PROGRAMAS MUNICIPALES Y MEJORA REGULATORIA

NAUCALPAN DE JUÁREZ

AYUNTAMIENTO CONSTITUCIONAL 2022-2024



SISTEMA DE COORDINACIÓN HACENDARIA DEL ESTADO DE MÉXICO CON SUS MUNICIPIOS
GUÍA METODOLÓGICA PARA EL SEGUIMIENTO Y EVALUACIÓN DEL PLAN DE DESARROLLO MUNICIPAL VIGENTE

PBRM-08B FICHA TÉCNICA DE SEGUIMIENTO DE INDICADORES 2024
DE GESTIÓN O ESTRATÉGICO



PILAR / EJE TRANSVERSAL:	Pilar 3: Territorial	
TEMA DE DESARROLLO:	Energía asequible y no contaminante	
PROGRAMA PRESUPUESTARIO:	02020401	Alumbrado público
PROYECTO PRESUPUESTARIO:	020204010201	Alumbrado público
OBJETIVO DEL PROGRAMA PRESUPUESTARIO:	Contiene el conjunto de acciones encaminadas a otorgar a la población del municipio el servicio de iluminación de las vías, parques y espacios de libre circulación con el propósito de proporcionar una visibilidad adecuada para el desarrollo de las actividades	
DEPENDENCIA GENERAL:	H00	DIRECCIÓN GENERAL DE SERVICIOS PÚBLICOS
DEPENDENCIA AUXILIAR:	127	ALUMBRADO PÚBLICO

ESTRUCTURA DEL INDICADOR COMPONENTE 2

NOMBRE DEL INDICADOR:	Porcentaje en la instalación del sistema de luminarias ahorradoras de energía eléctrica en el alumbrado público		
FÓRMULA DE CÁLCULO:	$\frac{\text{Instalación realizada de luminarias ahorradoras de energía eléctrica para el alumbrado público}}{\text{Total de luminarias ahorradoras de energía eléctrica para el alumbrado público programadas a instalar}} * 100$		
INTERPRETACIÓN:	Porcentaje de avance en instalación del sistema de luminarias LED en el alumbrado público con respecto a la programación		
DIMENSIÓN QUE ATIENDE:	Eficiencia	FRECUENCIA DE MEDICIÓN:	Semestral
DESCRIPCIÓN DEL FACTOR DE COMPARACIÓN:	Instalación del sistema de luminarias LED en el alumbrado público realizados en el año anterior		
ÁMBITO GEOGRÁFICO:	U (Urbano)		
COBERTURA:	Municipio de Naucalpan de Juárez		
LÍNEA BASE:	1131		

COMPORTAMIENTO DE LAS VARIABLES DURANTE EL 4 TRIMESTRE

VARIABLE	UNIDAD DE MEDIDA	OPERACIÓN	META ANUAL	AVANCE TRIMESTRAL				AVANCE ACUMULADO			
				PROG.	%	ALCAN.	%	PROG.	%	ALCAN.	%
Instalación realizada de luminarias ahorradoras de energía eléctrica para el alumbrado público	Instalación	SUMABLE	4650	2050	44.09	2312	112.78	4650	100.00	4650	100.00
Instalación realizada de luminarias ahorradoras de energía eléctrica para el alumbrado público	Luminarias	SUMABLE	4650	2050	44.09	2050	100.00	4650	100.00	4650	100.00

COMPORTAMIENTO DEL INDICADOR

DESCRIPCIÓN DE LA META ANUAL	Conocer las luminarias ahorradoras de energía eléctrica en el alumbrado público instaladas.
------------------------------	---

META ANUAL	4 TRIMESTRE				AVANCE ACUMULADO			
	PROGRAMADO	ALCAN.	EF %	SEMAFORO	PROGRAMADO	ALCANZADO	EF %	SEMAFORO
4650	2050	2312	112.78	N/ORDADO	4650	4650	100.00	VERDE

DESCRIPCIÓN DE RESULTADOS Y JUSTIFICACIÓN EN CASO DE VARIACIÓN SUPERIOR A +10 POR CIENTO RESPECTO A LO PROGRAMADO	
---	--

EVALUACIÓN DEL INDICADOR

EL ÁREA ALCANZÓ UN NIVEL SOBREPASADO EN EL CUMPLIMIENTO DEL INDICADOR. SE SOLICITA QUE SE JUSTIFIQUE EL INCUMPLIMIENTO DE LO PROGRAMADO EN LA META Y LAS ESTRATEGIAS QUE OPTARÁN.

ELABORO


ANIBAL BRAM FALCÓN
DIRECTOR GENERAL DE SERVICIOS PÚBLICOS

NOMBRE FIRMA CARGO

Vo. Bo.

DR. LUIS VILLALOBOS GARCÍA
COORDINADOR DE POLÍTICAS PÚBLICAS, PLANEACIÓN, PROGRAMAS MUNICIPALES Y MEJORA REGULATORIA

NOMBRE FIRMA CARGO



SISTEMA DE COORDINACIÓN HACENDARIA DEL ESTADO DE MÉXICO CON SUS MUNICIPIOS
GUÍA METODOLÓGICA PARA EL SEGUIMIENTO Y EVALUACIÓN DEL PLAN DE DESARROLLO MUNICIPAL VIGENTE



PBRM-08B FICHA TÉCNICA DE SEGUIMIENTO DE INDICADORES 2024
DE GESTIÓN O ESTRATÉGICO

PILAR / EJE TRANSVERSAL:	Pilar 3: Territorial	
TEMA DE DESARROLLO:	Energía asequible y no contaminante	
PROGRAMA PRESUPUESTARIO:	02020401	Alumbrado público
PROYECTO PRESUPUESTARIO:	020204010201	Alumbrado público
OBJETIVO DEL PROGRAMA PRESUPUESTARIO:	Contiene el conjunto de acciones encaminadas a otorgar a la población del municipio el servicio de iluminación de las vías, parques y espacios de libre circulación con el propósito de proporcionar una visibilidad adecuada para el desarrollo de las actividades	
DEPENDENCIA GENERAL:	H00	DIRECCIÓN GENERAL DE SERVICIOS PÚBLICOS
DEPENDENCIA AUXILIAR:	127	ALUMBRADO PÚBLICO

ESTRUCTURA DEL INDICADOR ACTIVIDAD 1.1

NOMBRE DEL INDICADOR:	Porcentaje de fallas del sistema de alumbrado público municipal atendidas		
FÓRMULA DE CÁLCULO:	(Fallas del sistema de alumbrado público municipal atendidas/Fallas gestionadas y detectadas en el sistema de alumbrado público municipal) *100		
INTERPRETACIÓN:	Porcentaje de fallas atendidas del sistema de alumbrado público respecto a la gestión y fallas detectadas		
DIMENSIÓN QUE ATIENDE:	Eficiencia	FRECUENCIA DE MEDICIÓN:	Trimestral
DESCRIPCIÓN DEL FACTOR DE COMPARACIÓN:	Fallas atendidas del sistema de alumbrado público respecto a la gestión y fallas detectadas, en el año anterior		
ÁMBITO GEOGRÁFICO:	U (Urbano)		
COBERTURA:	Municipio de Naucalpan de Juárez		
LÍNEA BASE:	11863		

COMPORTAMIENTO DE LAS VARIABLES DURANTE EL 4 TRIMESTRE

VARIABLE	UNIDAD DE MEDIDA	OPERACIÓN	META ANUAL	AVANCE TRIMESTRAL				AVANCE ACUMULADO			
				PROG.	%	ALCAN.	%	PROG.	%	ALCAN.	%
Fallas del sistema de alumbrado público municipal atendidas	Falla atendida	SUMABLE	15000	7500	50.00	8409	112.12	15000	100.00	16501	110.01
Fallas del sistema de alumbrado público municipal atendidas	Falla atendida	SUMABLE	15000	7500	50.00	7500	100.00	15000	100.00	15000	100.00

COMPORTAMIENTO DEL INDICADOR

DESCRIPCIÓN DE LA META ANUAL	Conocer las fallas de las luminarias del alumbrado público municipal
------------------------------	--

META ANUAL	4_TRIMESTRE				AVANCE ACUMULADO			
	PROGRAMADO	ALCAN.	EF %	SEMAFORO	PROGRAMADO	ALCANZADO	EF %	SEMAFORO
15000	7500	8409	112.12	MORADO	15000	16501	110.01	VERDE

DESCRIPCIÓN DE RESULTADOS Y JUSTIFICACIÓN EN CASO DE VARIACIÓN SUPERIOR A +10 POR CIENTO RESPECTO A LO PROGRAMADO

--

EVALUACIÓN DEL INDICADOR

EL ÁREA ALCANZÓ UN NIVEL SOBREPASADO EN EL CUMPLIMIENTO DEL INDICADOR. SE SOLICITA QUE SE JUSTIFIQUE EL INCUMPLIMIENTO DE LO PROGRAMADO EN LA META Y LAS ESTRATEGIAS QUE SE OPTARÁN

ELABORO	
NOMBRE	ANIBAL BRAM FALCÓN
FIRMA	
CARGO	DIRECTOR GENERAL DE SERVICIOS PÚBLICOS

Vo. Bo.	
NOMBRE	DR. LUIS VILLALOBOS GARCÍA
FIRMA	
CARGO	COORDINADOR DE POLÍTICAS PÚBLICAS, PLANEACIÓN, PROGRAMAS MUNICIPALES Y MEJORA REGULATORIA IDAI



SISTEMA DE COORDINACIÓN HACENDARIA DEL ESTADO DE MÉXICO CON SUS MUNICIPIOS
GUÍA METODOLÓGICA PARA EL SEGUIMIENTO Y EVALUACIÓN DEL PLAN DE DESARROLLO MUNICIPAL VIGENTE



PBRM-08B FICHA TÉCNICA DE SEGUIMIENTO DE INDICADORES 2024
DE GESTIÓN O ESTRATÉGICO

PILAR / EJE TRANSVERSAL:	Pilar 3: Territorial	
TEMA DE DESARROLLO:	Energía asequible y no contaminante	
PROGRAMA PRESUPUESTARIO:	02020401	Alumbrado público
PROYECTO PRESUPUESTARIO:	020204010201	Alumbrado público
OBJETIVO DEL PROGRAMA PRESUPUESTARIO:	Contiene el conjunto de acciones encaminadas a otorgar a la población del municipio el servicio de iluminación de las vías, parques y espacios de libre circulación con el propósito de proporcionar una visibilidad adecuada para el desarrollo de las actividades	
DEPENDENCIA GENERAL:	H00	DIRECCIÓN GENERAL DE SERVICIOS PÚBLICOS
DEPENDENCIA AUXILIAR:	127	ALUMBRADO PÚBLICO

ESTRUCTURA DEL INDICADOR ACTIVIDAD 1.3

NOMBRE DEL INDICADOR:	Porcentaje de mantenimientos al sistema de alumbrado público municipal realizados		
FÓRMULA DE CÁLCULO:	(Actividades realizadas para el mantenimiento al sistema de alumbrado público municipal/Acciones programadas para el mantenimiento al sistema de alumbrado público municipal) * 100		
INTERPRETACIÓN:	Porcentaje de avance del mantenimiento REALIZADOS contra la meta programada, del sistema de alumbrado público		
DIMENSIÓN QUE ATIENDE:	Eficiencia	FRECUENCIA DE MEDICIÓN:	Trimestral
DESCRIPCIÓN DEL FACTOR DE COMPARACIÓN:	Mantenimientos REALIZADOS al sistema de alumbrado público en el año anterior		
ÁMBITO GEOGRÁFICO:	U (Urbano)		
COBERTURA:	Municipio de Naucalpan de Juárez		
LÍNEA BASE:	8273		

COMPORTAMIENTO DE LAS VARIABLES DURANTE EL 4_TRIMESTRE

VARIABLE	UNIDAD DE MEDIDA	OPERACIÓN	META ANUAL	AVANCE TRIMESTRAL				AVANCE ACUMULADO			
				PROG.	%	ALCAN.	%	PROG.	%	ALCAN.	%
Actividades realizadas para el mantenimiento al sistema de alumbrado público municipal	Actividad	SUMABLE	15000	7500	50.00	8409	112.12	15000	100.00	16501	110.01
Actividades realizadas para el mantenimiento al sistema de alumbrado público municipal	Actividad	SUMABLE	15000	7500	50.00	7500	100.00	15000	100.00	15000	100.00

COMPORTAMIENTO DEL INDICADOR

DESCRIPCIÓN DE LA META ANUAL

Conocer el mantenimiento realizado al sistema de alumbrado público municipal

META ANUAL	4_TRIMESTRE				AVANCE ACUMULADO			
	PROGRAMADO	ALCAN.	EF %	SEMÁFORO	PROGRAMADO	ALCANZADO	EF %	SEMÁFORO
15000	7500	8409	112.12	MORADO	15000	16501	110.01	VERDE

DESCRIPCIÓN DE RESULTADOS Y JUSTIFICACIÓN EN CASO DE VARIACIÓN SUPERIOR A +10 POR CIENTO RESPECTO A LO PROGRAMADO

EVALUACIÓN DEL INDICADOR

EL ÁREA ALCANZÓ UN NIVEL SOBREPASADO EN EL CUMPLIMIENTO DEL INDICADOR. SE SOLICITA QUE SE JUSTIFIQUE EL INCUMPLIMIENTO DE LO PROGRAMADO EN LA META Y LAS ESTRATEGIAS QUE OPTARÁN.

ELABORÓ

ANIBAL BRAM FALCÓN
DIRECTOR GENERAL DE SERVICIOS PÚBLICOS

NAUCALPAN DE JUÁREZ

AYUNTAMIENTO CONSTITUCIONAL 2022-2024

DIRECCIÓN GENERAL DE SERVICIOS PÚBLICOS

NAUCALPAN DE JUÁREZ

NOMBRE: ANIBAL BRAM FALCÓN
FIRMA:

Vo. Bo.

NAUCALPAN DE JUÁREZ

DR. LUIS VILLALOBOS GARCÍA
COORDINADOR DE POLÍTICAS PÚBLICAS, PLANEACIÓN, PROGRAMAS MUNICIPALES Y MEJORA REGULATORIA

AYUNTAMIENTO CONSTITUCIONAL 2022-2024

DIRECCIÓN GENERAL DE SERVICIOS PÚBLICOS

NOMBRE: DR. LUIS VILLALOBOS GARCÍA
FIRMA:



SISTEMA DE COORDINACIÓN HACENDARIA DEL ESTADO DE MÉXICO CON SUS MUNICIPIOS
GUÍA METODOLÓGICA PARA EL SEGUIMIENTO Y EVALUACIÓN DEL PLAN DE DESARROLLO MUNICIPAL VIGENTE



PBRM-08B FICHA TÉCNICA DE SEGUIMIENTO DE INDICADORES 2024
DE GESTIÓN O ESTRATÉGICO

PILAR / EJE TRANSVERSAL: Pilar 3: Territorial

TEMA DE DESARROLLO: Energía asequible y no contaminante

PROGRAMA PRESUPUESTARIO: 02020401 Alumbrado público

PROYECTO PRESUPUESTARIO: 020204010201 Alumbrado público

OBJETIVO DEL PROGRAMA PRESUPUESTARIO: Contiene el conjunto de acciones encaminadas a otorgar a la población del municipio el servicio de iluminación de las vías, parques y espacios de libre circulación con el propósito de proporcionar una visibilidad adecuada para el desarrollo de las actividades

DEPENDENCIA GENERAL: H00 DIRECCIÓN GENERAL DE SERVICIOS PÚBLICOS

DEPENDENCIA AUXILIAR: 127 ALUMBRADO PÚBLICO

ESTRUCTURA DEL INDICADOR ACTIVIDAD 2.5

NOMBRE DEL INDICADOR: Porcentaje en la sustitución de las luminarias de alumbrado público municipal

FÓRMULA DE CÁLCULO: (Sustitución efectuada de luminarias de alumbrado público por luminarias ahorradoras/Total de luminarias de alumbrado público municipal) *100

INTERPRETACIÓN: Porcentaje de luminarias sustituidas del total del alumbrado público municipal

DIMENSIÓN QUE ATIENDE: Eficiencia **FRECUENCIA DE MEDICIÓN:** Trimestral

DESCRIPCIÓN DEL FACTOR DE COMPARACIÓN: Luminarias sustituidas del total del alumbrado público municipal en el año anterior

ÁMBITO GEOGRÁFICO: U (Urbano)

COBERTURA: Municipio de Naucalpan de Juárez

LÍNEA BASE: 2310

COMPORTAMIENTO DE LAS VARIABLES DURANTE EL 4 TRIMESTRE

VARIABLE	UNIDAD DE MEDIDA	OPERACIÓN	META ANUAL	AVANCE TRIMESTRAL				AVANCE ACUMULADO			
				PROG.	%	ALCAN.	%	PROG.	%	ALCAN.	%
Sustitución efectuada de luminarias de alumbrado público por luminarias ahorradoras	Sustitución	SUMABLE	4650	850	18.28	1004	118.12	4650	100.00	4650	100.00
Sustitución efectuada de luminarias de alumbrado público por luminarias ahorradoras	Luminaria	SUMABLE	4650	850	18.28	850	100.00	4150	89.25	4850	112.05

COMPORTAMIENTO DEL INDICADOR

DESCRIPCIÓN DE LA META ANUAL

Conocer la sustitución de las luminarias de alumbrado público municipal.

META ANUAL	4 TRIMESTRE				AVANCE ACUMULADO			
	PROGRAMADO	ALCAN.	EF %	SEMAFORO	PROGRAMADO	ALCANZADO	EF %	SEMAFORO
4650	850	1004	118.12	MORADO	4650	4650	100.00	VERDE

DESCRIPCIÓN DE RESULTADOS Y JUSTIFICACIÓN EN CASO DE VARIACIÓN SUPERIOR A +10 POR CIENTO RESPECTO A LO PROGRAMADO

EVALUACIÓN DEL INDICADOR

EL ÁREA ALCANZÓ UN NIVEL SOBREPASADO EN EL CUMPLIMIENTO DEL INDICADOR. SE SOLICITA QUE SE JUSTIFIQUE EL INCUMPLIMIENTO DE LO PROGRAMADO EN LA META Y LAS ESTRATEGIAS QUE OPTARÁN

ELABORÓ

ANIBAL BRAM FALCÓN
DIRECTOR GENERAL DE SERVICIOS PÚBLICOS

NAUCALPAN DE JUÁREZ
DIRECCIÓN GENERAL DE SERVICIOS PÚBLICOS

NOMBRE: ANIBAL BRAM FALCÓN
FIRMA: [Firma]
CARGO: DIRECTOR GENERAL DE SERVICIOS PÚBLICOS

Vo. Bo.

DR. LUIS VILLALOBOS BARRIÑA
COORDINADOR DE POLÍTICAS PÚBLICAS, PLANEACIÓN, PROGRAMAS MUNICIPALES Y MEDIDA REGULATORIA

NAUCALPAN DE JUÁREZ
DIRECCIÓN GENERAL DE POLÍTICAS PÚBLICAS, PLANEACIÓN Y PROGRAMAS MUNICIPALES Y MEDIDA REGULATORIA

NOMBRE: DR. LUIS VILLALOBOS BARRIÑA
FIRMA: [Firma]
CARGO: COORDINADOR DE POLÍTICAS PÚBLICAS, PLANEACIÓN, PROGRAMAS MUNICIPALES Y MEDIDA REGULATORIA



SISTEMA DE COORDINACIÓN HACENDARIA DEL ESTADO DE MÉXICO CON SUS MUNICIPIOS
GUÍA METODOLÓGICA PARA EL SEGUIMIENTO Y EVALUACIÓN DEL PLAN DE DESARROLLO MUNICIPAL VIGENTE

PBRM-08B FICHA TÉCNICA DE SEGUIMIENTO DE INDICADORES 2024
DE GESTIÓN O ESTRATÉGICO



PILAR / EJE TRANSVERSAL: Pilar 3: Territorial

TEMA DE DESARROLLO: Acción por el clima

PROGRAMA PRESUPUESTARIO: 02010101 Gestión integral de residuos sólidos

PROYECTO PRESUPUESTARIO: 0201010102 Coordinación para servicios de limpia y recolección de desechos sólidos

OBJETIVO DEL PROGRAMA PRESUPUESTARIO: Conjunto articulado e interrelacionado de acciones, para el manejo integral de residuos sólidos, desde su generación hasta la disposición final, a fin de lograr beneficios ambientales, la optimización económica de su manejo y la aceptación social para la separación de los mismos, proporcionando una mejor calidad de vida de la población.

DEPENDENCIA GENERAL: H00 DIRECCIÓN GENERAL DE SERVICIOS PÚBLICOS

DEPENDENCIA AUXILIAR: 126 LIMPIA

ESTRUCTURA DEL INDICADOR FIN

NOMBRE DEL INDICADOR: Tasa de variación de residuos sólidos urbanos recolectados

FÓRMULA DE CÁLCULO: (Toneladas de residuos sólidos urbanos recolectados en el año actual / Toneladas de residuos sólidos urbanos recolectados en el año anterior - 1) * 100

INTERPRETACIÓN: Muestra las variaciones en la RECOLECCIÓN de RSU respecto a los residuos recolectados en el año anterior

DIMENSIÓN QUE ATIENDE: Eficiencia **FRECUENCIA DE MEDICIÓN:** Anual

DESCRIPCIÓN DEL FACTOR DE COMPARACIÓN: Residuos Sólidos Urbanos recolectados en el año anterior

ÁMBITO GEOGRÁFICO: U (Urbano)

COBERTURA: Municipio de Naucalpan de Juárez

LÍNEA BASE: 0

COMPORTAMIENTO DE LAS VARIABLES DURANTE EL 4. TRIMESTRE

VARIABLE	UNIDAD DE MEDIDA	OPERACIÓN	META ANUAL	AVANCE TRIMESTRAL				AVANCE ACUMULADO			
				PROG.	%	ALCAN.	%	PROG.	%	ALCAN.	%
Toneladas de residuos sólidos urbanos recolectados en el año actual	Tonelada	SUMABLE	180000	180000	100.00	176568	98.09	180000	100.00	176568	98.09
Toneladas de residuos sólidos urbanos recolectados en el año actual	Tonelada	SUMABLE	22000	22000	100.00	22000	100.00	22000	100.00	22000	100.00

COMPORTAMIENTO DEL INDICADOR

DESCRIPCIÓN DE LA META ANUAL

Difusión del cumplimiento de las políticas públicas ambientales del año actual.

META ANUAL	4. TRIMESTRE				AVANCE ACUMULADO			
	PROGRAMADO	ALCAN.	EF %	SEMAFORO	PROGRAMADO	ALCANZADO	EF %	SEMAFORO
180000	180000	176568	98.09	VERDE	180000	176568	98.09	VERDE

DESCRIPCIÓN DE RESULTADOS Y JUSTIFICACIÓN EN CASO DE VARIACIÓN SUPERIOR A +10 POR CIENTO RESPECTO A LO PROGRAMADO

EVALUACIÓN DEL INDICADOR

EL ÁREA ALCANZO UN NIVEL ADECUADO EN EL CUMPLIMIENTO DEL INDICADOR. SE RECOMIENDA QUE SE SIGA CON LAS MISMAS ESTRATEGIAS PARA EL CUMPLIMIENTO DE LAS METAS.

ELABORO

ANIBAL BRAM FALCÓN
DIRECTOR GENERAL DE SERVICIOS PÚBLICOS

NOMBRE FIRMA CARGO

Vo. Bo.

DR. LUIS VILLALOBOS GARCÍA
COORDINADOR DE POLÍTICAS PÚBLICAS, PLANEACIÓN, PROGRAMAS MUNICIPALES Y MEJORA REGULATORIA

NOMBRE FIRMA CARGO



SISTEMA DE COORDINACIÓN HACENDARIA DEL ESTADO DE MÉXICO CON SUS MUNICIPIOS
GUÍA METODOLÓGICA PARA EL SEGUIMIENTO Y EVALUACIÓN DEL PLAN DE DESARROLLO MUNICIPAL VIGENTE

PBRM-08B FICHA TÉCNICA DE SEGUIMIENTO DE INDICADORES 2024
DE GESTIÓN O ESTRATÉGICO



PILAR / EJE TRANSVERSAL:	Pilar 3: Territorial	
TEMA DE DESARROLLO:	Acción por el clima	
PROGRAMA PRESUPUESTARIO:	02010101	Gestión integral de residuos sólidos
PROYECTO PRESUPUESTARIO:	0201010102	Coordinación para servicios de limpia y recolección de desechos sólidos
OBJETIVO DEL PROGRAMA PRESUPUESTARIO:	Conjunto articulado e interrelacionado de acciones, para el manejo integral de residuos sólidos, desde su generación hasta la disposición final, a fin de lograr beneficios ambientales, la optimización económica de su manejo y la aceptación social para la separación de los mismos, proporcionando una mejor calidad de vida de la población.	
DEPENDENCIA GENERAL:	H00	DIRECCIÓN GENERAL DE SERVICIOS PÚBLICOS
DEPENDENCIA AUXILIAR:	126	LIMPIA

ESTRUCTURA DEL INDICADOR PROPÓSITO

NOMBRE DEL INDICADOR:	Porcentaje de residuos sólidos urbanos recolectados		
FÓRMULA DE CÁLCULO:	$(\text{Residuos sólidos urbanos recolectados} / \text{Total de residuos sólidos urbanos generados}) * 100$		
INTERPRETACIÓN:	Porcentaje de atención a la recolección de residuos respecto al total de residuos sólidos urbanos generados		
DIMENSIÓN QUE ATIENDE:	Eficiencia	FRECUENCIA DE MEDICIÓN:	Anual
DESCRIPCIÓN DEL FACTOR DE COMPARACIÓN:	Residuos sólidos urbanos recolectados del año anterior		
ÁMBITO GEOGRÁFICO:	U (Urbano)		
COBERTURA:	Municipio de Naucalpan de Juárez		
LÍNEA BASE:	0		

COMPORTAMIENTO DE LAS VARIABLES DURANTE EL 4 TRIMESTRE

VARIABLE	UNIDAD DE MEDIDA	OPERACIÓN	META ANUAL	AVANCE TRIMESTRAL				AVANCE ACUMULADO			
				PROG.	%	ALCAN.	%	PROG.	%	ALCAN.	%
Residuos sólidos urbanos recolectados	Toneladas	SUMABLE	180000	180000	100.00	176568	98.09	180000	100.00	176568	98.09
Residuos sólidos urbanos recolectados	Toneladas	SUMABLE	180000	180000	100.00	180000	100.00	180000	100.00	180000	100.00

COMPORTAMIENTO DEL INDICADOR

DESCRIPCIÓN DE LA META ANUAL

Conocer la tasa de Población beneficiada con el servicio de recolección de desechos sólidos en el año actual

META ANUAL	4 TRIMESTRE				AVANCE ACUMULADO			
	PROGRAMADO	ALCAN.	EF %	SEMAFORO	PROGRAMADO	ALCANZADO	EF %	SEMAFORO
180000	180000	176568	98.09	VERDE	180000	176568	98.09	VERDE

DESCRIPCIÓN DE RESULTADOS Y JUSTIFICACIÓN EN CASO DE VARIACIÓN SUPERIOR A +10 POR CIENTO RESPECTO A LO PROGRAMADO

EVALUACIÓN DEL INDICADOR

EL ÁREA ALCANÓ UN NIVEL ADECUADO EN EL CUMPLIMIENTO DEL INDICADOR. SE RECOMIENDA QUE SE SIGA CON LAS MISMAS ESTRATEGIAS PARA EL CUMPLIMIENTO DE LAS METAS.

ELABORÓ

ANIBAL BRAN FALCÓN
DIRECTOR GENERAL DE SERVICIOS PÚBLICOS

NOMBRE: ANIBAL BRAN FALCÓN
FIRMA:

Vo. Bo.

DR. LUIS VILLALOBOS GARCÍA
COORDINADOR DE POLÍTICAS PÚBLICAS, PLANEACIÓN, PROGRAMAS MUNICIPALES Y MEJORA REGULATORIA

NOMBRE: DR. LUIS VILLALOBOS GARCÍA
FIRMA:



SISTEMA DE COORDINACIÓN HACENDARIA DEL ESTADO DE MÉXICO CON SUS MUNICIPIOS
 GUÍA METODOLÓGICA PARA EL SEGUIMIENTO Y EVALUACIÓN DEL PLAN DE DESARROLLO MUNICIPAL VIGENTE

PBRM-08B FICHA TÉCNICA DE SEGUIMIENTO DE INDICADORES 2024
 DE GESTIÓN O ESTRATÉGICO



PILAR / EJE TRANSVERSAL:	Pilar 3: Territorial	
TEMA DE DESARROLLO:	Acción por el clima	
PROGRAMA PRESUPUESTARIO:	02010101	Gestión integral de residuos sólidos
PROYECTO PRESUPUESTARIO:	0201010102	Coordinación para servicios de limpieza y recolección de desechos sólidos
OBJETIVO DEL PROGRAMA PRESUPUESTARIO:	Conjunto articulado e interrelacionado de acciones, para el manejo integral de residuos sólidos, desde su generación hasta la disposición final, a fin de lograr beneficios ambientales, la optimización económica de su manejo y la aceptación social para la separación de los mismos, proporcionando una mejor calidad de vida de la población.	
DEPENDENCIA GENERAL:	H00	DIRECCIÓN GENERAL DE SERVICIOS PÚBLICOS
DEPENDENCIA AUXILIAR:	126	UMPIA

ESTRUCTURA DEL INDICADOR COMPONENTE 2

NOMBRE DEL INDICADOR:	Porcentaje de kilogramos de desechos sólidos urbanos trasladados al tiradero municipal		
FÓRMULA DE CÁLCULO:	(Kilogramos de desechos sólidos urbanos trasladados al tiradero municipal / Kilogramos estimados a trasladar al tiradero municipal) * 100		
INTERPRETACIÓN:	Porcentaje de Kilogramos de RSU TRASLADADOS al Relleno Sanitario con respecto al total estimado a trasladar		
DIMENSIÓN QUE ATIENDE:	Eficacia	FRECUENCIA DE MEDICIÓN:	Semestral
DESCRIPCIÓN DEL FACTOR DE COMPARACIÓN:	Porcentaje de Kilogramos de RSU TRASLADADOS al Relleno Sanitario con respecto al total estimado a trasladar		
ÁMBITO GEOGRÁFICO:	U (Urbano)		
COBERTURA:	Municipio de Naucalpan de Juárez		
LÍNEA BASE:	86646400		

COMPORTAMIENTO DE LAS VARIABLES DURANTE EL 4_TRIMESTRE

VARIABLE	UNIDAD DE MEDIDA	OPERACIÓN	META ANUAL	AVANCE TRIMESTRAL				AVANCE ACUMULADO			
				PROG.	%	ALCAN.	%	PROG.	%	ALCAN.	%
Kilogramos de desechos sólidos urbanos trasladados al tiradero municipal	Kilogramo	SUMABLE	180000	91500	50.83	88878	97.13	180000	100.00	176568	98.09
Kilogramos de desechos sólidos urbanos trasladados al tiradero municipal	Kilogramo	SUMABLE	180000	91500	50.83	91500	100.00	180000	100.00	180000	100.00

COMPORTAMIENTO DEL INDICADOR

DESCRIPCIÓN DE LA META ANUAL	Conocer el porcentaje de transferencia de residuos sólidos urbanos
------------------------------	--

META ANUAL	4_TRIMESTRE				AVANCE ACUMULADO			
	PROGRAMADO	ALCAN.	EF %	SEMÁFORO	PROGRAMADO	ALCANZADO	EF %	SEMÁFORO
180000	91500	88878	97.13	VERDE	180000	176568	98.09	VERDE

DESCRIPCIÓN DE RESULTADOS Y JUSTIFICACIÓN EN CASO DE VARIACIÓN SUPERIOR A +10 POR CIENTO RESPECTO A LO PROGRAMADO	
---	--

EVALUACIÓN DEL INDICADOR

EL ÁREA ALCANZÓ UN NIVEL ADECUADO EN EL CUMPLIMIENTO DEL INDICADOR. SE RECOMIENDA QUE SE SIGA CON LAS MISMAS ESTRATEGIAS PARA EL CUMPLIMIENTO DE LAS METAS:

ELABORO

ANIBAL BRAM FALCÓN
 DIRECTOR GENERAL DE SERVICIOS PÚBLICOS

NOMBRE FIRMA

Vo. Bo.

DR. LUIS VILLALOBOS GARCÍA
 COORDINADOR DE POLÍTICAS PÚBLICAS, PLANEACIÓN, PROGRAMAS MUNICIPALES Y MEJORA REGULATORIA

NOMBRE FIRMA CARGO



SISTEMA DE COORDINACIÓN HACENDARIA DEL ESTADO DE MÉXICO CON SUS MUNICIPIOS
GUÍA METODOLÓGICA PARA EL SEGUIMIENTO Y EVALUACIÓN DEL PLAN DE DESARROLLO MUNICIPAL VIGENTE
PBRM-08B FICHA TÉCNICA DE SEGUIMIENTO DE INDICADORES 2024
DE GESTIÓN O ESTRATÉGICO



PILAR / EJE TRANSVERSAL:	Pilar 3: Territorial	
TEMA DE DESARROLLO:	Acción por el clima	
PROGRAMA PRESUPUESTARIO:	02010101	Gestión integral de residuos sólidos
PROYECTO PRESUPUESTARIO:	0201010102	Coordinación para servicios de limpieza y recolección de desechos sólidos
OBJETIVO DEL PROGRAMA PRESUPUESTARIO:	Conjunto articulado e interrelacionado de acciones, para el manejo integral de residuos sólidos, desde su generación hasta la disposición final, a fin de lograr beneficios ambientales, la optimización económica de su manejo y la aceptación social para la separación de los mismos, proporcionando una mejor calidad de vida de la población.	
DEPENDENCIA GENERAL:	H00	DIRECCIÓN GENERAL DE SERVICIOS PÚBLICOS
DEPENDENCIA AUXILIAR:	126	LIMPIA

ESTRUCTURA DEL INDICADOR ACTIVIDAD 2.1		
NOMBRE DEL INDICADOR:	Porcentaje de kilogramos de residuos sólidos urbanos municipales recibidos	
FÓRMULA DE CÁLCULO:	(Kilogramos de residuos sólidos urbanos municipales recibidos/kilogramos de residuos sólidos urbanos municipales estimados) * 100	
INTERPRETACIÓN:	Porcentaje de kilogramos de residuos sólidos urbanos municipales recibidos en un periodo	
DIMENSIÓN QUE ATIENDE:	Eficacia	FRECUENCIA DE MEDICIÓN: Mensual
DESCRIPCIÓN DEL FACTOR DE COMPARACIÓN:	Residuos sólidos urbanos municipales recibidos (total de kilogramos) en el año anterior	
ÁMBITO GEOGRÁFICO:	U (Urbano)	
COBERTURA:	Municipio de Naucalpan de Juárez	
LÍNEA BASE:	134261160	

COMPORTAMIENTO DE LAS VARIABLES DURANTE EL 4 TRIMESTRE											
VARIABLE	UNIDAD DE MEDIDA	OPERACIÓN	META ANUAL	AVANCE TRIMESTRAL				AVANCE ACUMULADO			
				PROG.	%	ALCAN.	%	PROG.	%	ALCAN.	%
Kilogramos de residuos sólidos urbanos municipales recibidos	Kilogramo	SUMABLE	178146400	45500000	25.54	40969000	90.04	178146400	100.00	138420606	77.70
Kilogramos de residuos sólidos urbanos municipales recibidos	Kilogramo	SUMABLE	178146400	45500000	25.54	45500000	100.00	135639400	76.14	178146400	131.34

COMPORTAMIENTO DEL INDICADOR	
DESCRIPCIÓN DE LA META ANUAL	
Conocer el porcentaje de kilogramos de residuos sólidos recolectados	

META ANUAL	4 TRIMESTRE				AVANCE ACUMULADO			
	PROGRAMADO	ALCAN.	EF %	SEMAFORO	PROGRAMADO	ALCANZADO	EF %	SEMAFORO
178146400	45500000	40969000	90.04	VERDE	178146400	138420606	77.70	AMARILLO

DESCRIPCIÓN DE RESULTADOS Y JUSTIFICACIÓN EN CASO DE VARIACIÓN SUPERIOR A +-10 POR CIENTO RESPECTO A LO PROGRAMADO

EVALUACIÓN DEL INDICADOR	
EL ÁREA ALCANZÓ UN NIVEL ADECUADO EN EL CUMPLIMIENTO DEL INDICADOR. SE RECOMIENDA QUE SE SIGA CON LAS MISMAS ESTRATEGIAS PARA EL CUMPLIMIENTO DE LAS METAS.	

ELABORO

ANIBAL RAM FALCÓN
DIRECTOR GENERAL DE SERVICIOS PÚBLICOS

NAUCALPAN DE JUÁREZ

SE
30

Vo. Bo.

DR. LUIS VILLALOBOS GARCÍA
COORDINADOR DE POLÍTICAS PÚBLICAS, PLANEACIÓN, PROGRAMAS MUNICIPALES Y MEJORA REGULATORIA

NAUCALPAN DE JUÁREZ



SISTEMA DE COORDINACIÓN HACENDARIA DEL ESTADO DE MÉXICO CON SUS MUNICIPIOS
GUÍA METODOLÓGICA PARA EL SEGUIMIENTO Y EVALUACIÓN DEL PLAN DE DESARROLLO MUNICIPAL VIGENTE
PRM-08B FICHA TÉCNICA DE SEGUIMIENTO DE INDICADORES 2024
DE GESTIÓN O ESTRATÉGICO



PILAR / EJE TRANSVERSAL:	Pilar 2: Económico	
TEMA DE DESARROLLO:	Infraestructura y modernización de los servicios comunales	
PROGRAMA PRESUPUESTARIO:	02020601	Modernización de los servicios comunales
PROYECTO PRESUPUESTARIO:	020206010304	Coordinación para servicios de administración y mantenimiento de mercados y centrales de abasto
OBJETIVO DEL PROGRAMA PRESUPUESTARIO:	Se refiere al conjunto de acciones que se llevan a cabo para la modernización y rehabilitación de plazas, jardines públicos, centros comerciales y demás infraestructura en donde se presten servicios comunales, contando con la participación de los diferentes niveles de gobierno incluyendo la iniciativa privada.	
DEPENDENCIA GENERAL:	H00	DIRECCIÓN GENERAL DE SERVICIOS PÚBLICOS
DEPENDENCIA AUXILIAR:	147	MERCADOS

ESTRUCTURA DEL INDICADOR FIN

NOMBRE DEL INDICADOR:	Tasa de variación en el número de mercados, rastros y panteones en funcionamiento		
FÓRMULA DE CÁLCULO:	((Número de mercados, rastros y panteones en funcionamiento en el año actual/Número de mercados, rastros y panteones en funcionamiento en el año anterior)-1) *100		
INTERPRETACIÓN:	Mercados municipales que operan respecto a la cifra del año anterior		
DIMENSIÓN QUE ATIENDE:	Eficacia	FRECUENCIA DE MEDICIÓN:	Anual
DESCRIPCIÓN DEL FACTOR DE COMPARACIÓN:	Mercados municipales en operación del año anterior		
ÁMBITO GEOGRÁFICO:	U (Urbano)		
COBERTURA:	Municipio de Naucalpan de Juárez.		
LÍNEA BASE:	0		

COMPORTAMIENTO DE LAS VARIABLES DURANTE EL 4 TRIMESTRE

VARIABLE	UNIDAD DE MEDIDA	OPERACIÓN	META ANUAL	AVANCE TRIMESTRAL				AVANCE ACUMULADO			
				PROG.	%	ALCAN.	%	PROG.	%	ALCAN.	%
Número de mercados, rastros y panteones en funcionamiento en el año actual	Mercado	VALOR ACTUAL	41	41	100.00	41	100.00	41	100.00	41	100.00
Número de mercados, rastros y panteones en funcionamiento en el año actual	Mercado	VALOR ACTUAL	41	0	0.00	0	0.00	0	0.00	0	0.00

COMPORTAMIENTO DEL INDICADOR

DESCRIPCIÓN DE LA META ANUAL
 Número de mercados, rastros y panteones en funcionamiento en el año actual

META ANUAL	4 TRIMESTRE				AVANCE ACUMULADO			
	PROGRAMADO	ALCAN.	EF %	SEMAFORO	PROGRAMADO	ALCANZADO	EF %	SEMAFORO
41	41	41	100.00	VERDE	41	41	100.00	VERDE

DESCRIPCIÓN DE RESULTADOS Y JUSTIFICACIÓN EN CASO DE VARIACIÓN SUPERIOR A +10 POR CIENTO RESPECTO A LO PROGRAMADO

EVALUACIÓN DEL INDICADOR

EL ÁREA ALCANZÓ UN NIVEL ADECUADO EN EL CUMPLIMIENTO DEL INDICADOR. SE RECOMIENDA QUE SE SIGA CON LAS MISMAS ESTRATEGIAS PARA EL CUMPLIMIENTO DE LAS METAS.

ELABORO

ANIBAL BRAM FALCÓN
 DIRECTOR GENERAL DE SERVICIOS PÚBLICOS
 NAUCALPAN DE JUÁREZ

NOMBRE **FIRMA**

Vo. Bo.

DR. LUIS VILLALOBOS GARCÍA
 COORDINADOR DE POLÍTICAS PÚBLICAS, PLANEACIÓN, PROGRAMAS MUNICIPALES Y MEJORA REGULATORIA

NOMBRE **FIRMA** **CARGO**



**SISTEMA DE COORDINACIÓN HACENDARIA DEL ESTADO DE MÉXICO CON SUS MUNICIPIOS
GUÍA METODOLÓGICA PARA EL SEGUIMIENTO Y EVALUACIÓN DEL PLAN DE DESARROLLO MUNICIPAL VIGENTE**

**PBRM-08B FICHA TÉCNICA DE SEGUIMIENTO DE INDICADORES 2024
DE GESTIÓN O ESTRATÉGICO**



PILAR / EJE TRANSVERSAL:	Pilar 2: Económico	
TEMA DE DESARROLLO:	Infraestructura y modernización de los servicios comunales	
PROGRAMA PRESUPUESTARIO:	02020601	Modernización de los servicios comunales
PROYECTO PRESUPUESTARIO:	020206010301	Coordinación para la conservación de parques y jardines
OBJETIVO DEL PROGRAMA PRESUPUESTARIO:	Se refiere al conjunto de acciones que se llevan a cabo para la modernización y rehabilitación de plazas, jardines públicos, centros comerciales y demás infraestructura en donde se presten servicios comunales, contando con la participación de los diferentes niveles de gobierno incluyendo la iniciativa privada.	
DEPENDENCIA GENERAL:	H00	DIRECCIÓN GENERAL DE SERVICIOS PÚBLICOS
DEPENDENCIA AUXILIAR:	128	PARQUES Y JARDINES

ESTRUCTURA DEL INDICADOR PROPÓSITO

NOMBRE DEL INDICADOR:	Tasa de variación en el funcionamiento de los centros de esparcimiento público municipal		
FÓRMULA DE CÁLCULO:	((Centros de esparcimiento público municipal en condiciones de funcionamiento en el año actual/Centros de esparcimiento público municipal en condiciones de funcionamiento en el año anterior)-1) *100		
INTERPRETACIÓN:	Centros de esparcimiento público municipal en funcionamiento respecto a la cifra del año anterior		
DIMENSIÓN QUE ATIENDE:	Eficacia	FRECUENCIA DE MEDICIÓN:	Anual
DESCRIPCIÓN DEL FACTOR DE COMPARACIÓN:	Centros de esparcimiento público municipal en funcionamiento en el año anterior		
ÁMBITO GEOGRÁFICO:	U (Urbano)		
COBERTURA:	Municipio de Naucalpan de Juárez		
LÍNEA BASE:	0		

COMPORTAMIENTO DE LAS VARIABLES DURANTE EL 4_TRIMESTRE

VARIABLE	UNIDAD DE MEDIDA	OPERACIÓN	META ANUAL	AVANCE TRIMESTRAL				AVANCE ACUMULADO			
				PROG.	%	ALCAN.	%	PROG.	%	ALCAN.	%
Centros de esparcimiento público municipal en condiciones de funcionamiento en el año actual	Centro	VALOR ACTUAL	194	194	100.00	194	100.00	194	100.00	194	100.00
Centros de esparcimiento público municipal en condiciones de funcionamiento en el año actual	Centro	VALOR ACTUAL	194	0	0.00	0	0.00	0	0.00	0	0.00

COMPORTAMIENTO DEL INDICADOR

DESCRIPCIÓN DE LA META ANUAL

Dar a conocer los centros de esparcimiento público municipal en condiciones de funcionamiento

META ANUAL	4_TRIMESTRE				AVANCE ACUMULADO			
	PROGRAMADO	ALCAN.	EF %	SEMAFORO	PROGRAMADO	ALCANZADO	EF %	SEMAFORO
194	194	194	100.00	VERDE	194	194	100.00	VERDE

DESCRIPCIÓN DE RESULTADOS Y JUSTIFICACIÓN EN CASO DE VARIACIÓN SUPERIOR A +10 POR CIENTO RESPECTO A LO PROGRAMADO

EVALUACIÓN DEL INDICADOR

EL ÁREA ALCANZO UN NIVEL ADECUADO EN EL CUMPLIMIENTO DEL INDICADOR. SE RECOMIENDA QUE SE SIGA CON LAS MISMAS ESTRATEGIAS PARA EL CUMPLIMIENTO DE LAS METAS.

ELABORO

ANIBAL BRAM FALCÓN
DIRECTOR GENERAL DE SERVICIOS PÚBLICOS

NAUCALPAN DE JUÁREZ

AYUNTAMIENTO CONSTITUCIONAL 2022-2024

SECRETARÍA DE GOBIERNO MUNICIPAL

DIRECCIÓN GENERAL DE SERVICIOS PÚBLICOS

NOMBRE: ANIBAL BRAM FALCÓN
FIRMA: [Firma manuscrita]
CARGO: DIRECTOR GENERAL DE SERVICIOS PÚBLICOS

Vo. Bo.

AYUNTAMIENTO CONSTITUCIONAL 2022-2024

NAUCALPAN DE JUÁREZ

SECRETARÍA DE GOBIERNO MUNICIPAL

DIRECCIÓN GENERAL DE SERVICIOS PÚBLICOS

DR. LUIS VILALOBOS GARCÍA
COORDINADOR DE POLÍTICAS PÚBLICAS, PLANEACIÓN, PROGRAMAS MUNICIPALES Y MEJORA REGULATORIA

NOMBRE: DR. LUIS VILALOBOS GARCÍA
FIRMA: [Firma manuscrita]
CARGO: COORDINADOR DE POLÍTICAS PÚBLICAS, PLANEACIÓN, PROGRAMAS MUNICIPALES Y MEJORA REGULATORIA



SISTEMA DE COORDINACIÓN HACENDARIA DEL ESTADO DE MÉXICO CON SUS MUNICIPIOS
GUÍA METODOLÓGICA PARA EL SEGUIMIENTO Y EVALUACIÓN DEL PLAN DE DESARROLLO MUNICIPAL VIGENTE

PBRM-08B FICHA TÉCNICA DE SEGUIMIENTO DE INDICADORES 2024
DE GESTIÓN O ESTRATÉGICO



PILAR / EJE TRANSVERSAL:	Pilar 2: Económico	
TEMA DE DESARROLLO:	Infraestructura y modernización de los servicios comunales	
PROGRAMA PRESUPUESTARIO:	02020601	Modernización de los servicios comunales
PROYECTO PRESUPUESTARIO:	020206010302	Coordinación para servicios de administración y mantenimiento de panteones
OBJETIVO DEL PROGRAMA PRESUPUESTARIO:	Se refiere al conjunto de acciones que se llevan a cabo para la modernización y rehabilitación de plazas, jardines públicos, centros comerciales y demás infraestructura en donde se presten servicios comunales, contando con la participación de los diferentes niveles de gobierno incluyendo la iniciativa privada.	
DEPENDENCIA GENERAL:	H00	DIRECCIÓN GENERAL DE SERVICIOS PÚBLICOS
DEPENDENCIA AUXILIAR:	145	PANTEONES

ESTRUCTURA DEL INDICADOR COMPONENTE 2

NOMBRE DEL INDICADOR:	Porcentaje de mantenimientos realizados a los panteones municipales		
FÓRMULA DE CÁLCULO:	[Acciones de mantenimiento a los panteones municipales realizadas/Acciones de mantenimiento a los panteones municipales programadas] *100		
INTERPRETACIÓN:	Porcentaje de mantenimientos realizados a panteones del municipio con respecto a la meta programada		
DIMENSIÓN QUE ATIENDE:	Eficiencia	FRECUENCIA DE MEDICIÓN:	Trimestral
DESCRIPCIÓN DEL FACTOR DE COMPARACIÓN:	Mantenimientos realizados a panteones del municipio en el año anterior		
ÁMBITO GEOGRÁFICO:	U (Urbano)		
COBERTURA:	Municipio de Naucalpan de Juárez		
LÍNEA BASE:	120		

COMPORTAMIENTO DE LAS VARIABLES DURANTE EL 4 TRIMESTRE

VARIABLE	UNIDAD DE MEDIDA	OPERACIÓN	META ANUAL	AVANCE TRIMESTRAL				AVANCE ACUMULADO			
				PROG.	%	ALCAN.	%	PROG.	%	ALCAN.	%
Acciones de mantenimiento a los panteones municipales realizadas	Metros cuadrados	SUMABLE	88000	22000	25.00	21300	96.82	88000	100.00	85600	97.27
Acciones de mantenimiento a los panteones municipales realizadas	Acción	SUMABLE	88000	22000	25.00	22000	100.00	66000	75.00	88000	133.33

COMPORTAMIENTO DEL INDICADOR

DESCRIPCIÓN DE LA META ANUAL
Realizar acciones de mantenimiento a los panteones municipales

META ANUAL	4 TRIMESTRE				AVANCE ACUMULADO			
	PROGRAMADO	ALCAN.	EF %	SEMAFORO	PROGRAMADO	ALCANZADO	EF %	SEMAFORO
88000	22000	21300	96.82	VERDE	88000	85600	97.27	VERDE

DESCRIPCIÓN DE RESULTADOS Y JUSTIFICACIÓN EN CASO DE VARIACIÓN SUPERIOR A +10 POR CIENTO RESPECTO A LO PROGRAMADO

EVALUACIÓN DEL INDICADOR

EL ÁREA ALCANZÓ UN NIVEL ADECUADO EN EL CUMPLIMIENTO DEL INDICADOR. SE RECOMIENDA QUE SE SIGA CON LAS MISMAS ESTRATEGIAS PARA EL CUMPLIMIENTO DE LAS METAS.

E LABORO	
 AMAL BRÁM FALCÓN DIRECTOR GENERAL DE SERVICIOS PÚBLICOS	
NOMBRE	FIRMA

Vo. Bo.		
 DR. LUIS VILLALOBOS GARCÍA COORDINADOR DE POLÍTICAS PÚBLICAS, PLANEACIÓN, PROGRAMAS MUNICIPALES Y MEJORA REGULATORIA		
NOMBRE	FIRMA	CARGO



SISTEMA DE COORDINACIÓN HACENDARIA DEL ESTADO DE MÉXICO CON SUS MUNICIPIOS
GUÍA METODOLÓGICA PARA EL SEGUIMIENTO Y EVALUACIÓN DEL PLAN DE DESARROLLO MUNICIPAL VIGENTE

PBRM-08B FICHA TÉCNICA DE SEGUIMIENTO DE INDICADORES 2024
DE GESTIÓN O ESTRATÉGICO



PILAR / EJE TRANSVERSAL:	Pilar 2: Económico	
TEMA DE DESARROLLO:	Infraestructura y modernización de los servicios comunales	
PROGRAMA PRESUPUESTARIO:	02020601	Modernización de los servicios comunales
PROYECTO PRESUPUESTARIO:	020206010302	Coordinación para servicios de administración y mantenimiento de panteones
OBJETIVO DEL PROGRAMA PRESUPUESTARIO:	Se refiere al conjunto de acciones que se llevan a cabo para la modernización y rehabilitación de plazas, Jardines públicos, centros comerciales y demás infraestructura en donde se presten servicios comunales, contando con la participación de los diferentes niveles de gobierno incluyendo la iniciativa privada.	
DEPENDENCIA GENERAL:	H00	DIRECCIÓN GENERAL DE SERVICIOS PÚBLICOS
DEPENDENCIA AUXILIAR:	145	PANTEONES

ESTRUCTURA DEL INDICADOR ACTIVIDAD 2.1

NOMBRE DEL INDICADOR:	Porcentaje de solicitudes atendidas para el mantenimiento de los panteones municipales		
FÓRMULA DE CÁLCULO:	$(\text{Solicitudes de mantenimiento a los panteones municipales atendidas} / \text{Total de solicitudes presentadas para el mantenimiento a los panteones municipales}) * 100$		
INTERPRETACIÓN:	Sirve para conocer el número de solicitudes atendidas para el mantenimiento de los panteones municipales.		
DIMENSIÓN QUE ATIENDE:	Eficiencia	FRECUENCIA DE MEDICIÓN:	Trimestral
DESCRIPCIÓN DEL FACTOR DE COMPARACIÓN:	Solicitudes de mantenimiento a los panteones municipales atendidas		
ÁMBITO GEOGRÁFICO:	U (Urbano)		
COBERTURA:	Municipio de Naucalpan de Juárez		
LÍNEA BASE:	120		

COMPORTAMIENTO DE LAS VARIABLES DURANTE EL 4 TRIMESTRE

VARIABLE	UNIDAD DE MEDIDA	OPERACIÓN	META ANUAL	AVANCE TRIMESTRAL				AVANCE ACUMULADO			
				PROG.	%	ALCAN.	%	PROG.	%	ALCAN.	%
Solicitudes de mantenimiento a los panteones municipales atendidas	Solicitud	SUMABLE	160	40	25.00	40	100.00	160	100.00	158	98.75
Solicitudes de mantenimiento a los panteones municipales atendidas	Solicitud	SUMABLE	160	40	25.00	40	100.00	120	75.00	160	133.33

COMPORTAMIENTO DEL INDICADOR

DESCRIPCIÓN DE LA META ANUAL
Dar atención a las solicitudes de mantenimiento a los panteones municipales

META ANUAL	4 TRIMESTRE				AVANCE ACUMULADO			
	PROGRAMADO	ALCAN.	EF %	SEMAFORO	PROGRAMADO	ALCANADO	EF %	SEMAFORO
160	40	40	100.00	VERDE	160	158	98.75	VERDE

DESCRIPCIÓN DE RESULTADOS Y JUSTIFICACIÓN EN CASO DE VARIACIÓN SUPERIOR A +-10 POR CIENTO RESPECTO A LO PROGRAMADO

EVALUACIÓN DEL INDICADOR

EL ÁREA ALCANZÓ UN NIVEL ADECUADO EN EL CUMPLIMIENTO DEL INDICADOR. SE RECOMIENDA QUE SE SIGA CON LAS MISMAS ESTRATEGIAS PARA EL CUMPLIMIENTO DE LAS METAS.

ELABORO		
ANIBAL BRAM FALCÓN DIRECTOR GENERAL DE SERVICIOS PÚBLICOS		
NOMBRE	FIRMA	CARGO

Vo. Bo.		
DR. LUIS VILLALOBOS GARCÍA COORDINADOR DE POLÍTICAS PÚBLICAS, PLANEACIÓN, PROGRAMAS MUNICIPALES Y MEJORA REGULATORIA		
NOMBRE	FIRMA	CARGO



SISTEMA DE COORDINACIÓN HACENDARIA DEL ESTADO DE MÉXICO CON SUS MUNICIPIOS
GUÍA METODOLÓGICA PARA EL SEGUIMIENTO Y EVALUACIÓN DEL PLAN DE DESARROLLO MUNICIPAL VIGENTE



PBRM-08B FICHA TÉCNICA DE SEGUIMIENTO DE INDICADORES 2024
DE GESTIÓN O ESTRATÉGICO

PILAR / EJE TRANSVERSAL:	Pilar 1: Social	
TEMA DE DESARROLLO:	Desarrollo humano incluyente, sin discriminación y libre de violencia	
PROGRAMA PRESUPUESTARIO:	02020201	Desarrollo Comunitario
PROYECTO PRESUPUESTARIO:	020202010102	Apoyo a la comunidad
OBJETIVO DEL PROGRAMA PRESUPUESTARIO:	Incluye proyectos cuyas acciones de coordinación para la concurrencia de los recursos en los programas de desarrollo social se orientan a la mejora de los distintos ámbitos de los municipios y los grupos sociales que en ellos habitan, en especial a los de mayor vulnerabilidad, y que tengan como propósito asegurar la reducción de la pobreza.	
DEPENDENCIA GENERAL:	101	DIRECCIÓN GENERAL DE DESARROLLO SOCIAL
DEPENDENCIA AUXILIAR:	139	CONTROL SOCIAL

ESTRUCTURA DEL INDICADOR FIN

NOMBRE DEL INDICADOR:	Tasa de variación en el número de grupos organizados en condiciones de marginación		
FÓRMULA DE CÁLCULO:	((Grupos organizados en condiciones de marginación en el año actual/Grupos organizados en condiciones de marginación en el año anterior)-1) *100		
INTERPRETACIÓN:	Contribuir a mejorar las condiciones sociales de la población mediante grupos organizados de población en condiciones de marginación.		
DIMENSIÓN QUE ATIENDE:	Eficiencia	FRECUENCIA DE MEDICIÓN:	Anual
DESCRIPCIÓN DEL FACTOR DE COMPARACIÓN:	Proyectos productivos		
ÁMBITO GEOGRÁFICO:	U (Urbano)		
COBERTURA:	Municipio de Naucalpan de Juárez		
LÍNEA BASE:	0		

COMPORTAMIENTO DE LAS VARIABLES DURANTE EL 4_TRIMESTRE

VARIABLE	UNIDAD DE MEDIDA	OPERACIÓN	META ANUAL	AVANCE TRIMESTRAL				AVANCE ACUMULADO			
				PROG.	%	ALCAN.	%	PROG.	%	ALCAN.	%
Grupos organizados en condiciones de marginación en el año actual	Grupo marginales	VALOR ACTUAL	1	1	100.00	1	100.00	1	100.00	1	100.00
Grupos organizados en condiciones de marginación en el año actual	Grupo marginales	VALOR ACTUAL	1	1	100.00	1	100.00	1	100.00	1	100.00

COMPORTAMIENTO DEL INDICADOR

DESCRIPCIÓN DE LA META ANUAL
Grupos organizados en condiciones de marginación en el año actual

META ANUAL	4_TRIMESTRE				AVANCE ACUMULADO			
	PROGRAMADO	ALCAN.	EF %	SEMAFORO	PROGRAMADO	ALCANZADO	EF %	SEMAFORO
1	1	1	100.00	VERDE	1	1	100.00	VERDE

DESCRIPCIÓN DE RESULTADOS Y JUSTIFICACIÓN EN CASO DE VARIACIÓN SUPERIOR A +10 POR CIENTO RESPECTO A LO PROGRAMADO

EVALUACIÓN DEL INDICADOR

EL ÁREA ALCANZÓ UN NIVEL ADECUADO EN EL CUMPLIMIENTO DEL INDICADOR. SE RECOMIENDA QUE SE SIGA CON LAS MISMAS ESTRATEGIAS PARA EL CUMPLIMIENTO DE LAS METAS

ELABORÓ

ALEJANDRO ABRAHAM ANTUNA MARTÍNEZ
ENCARGADO DE DESPACHO DE LA DIRECCIÓN GENERAL DE DESARROLLO SOCIAL

NOMBRE FIRMA CARGO

Vo. Bo.

DR. LUIS VILLALOBOS GARCÍA
COORDINADOR DE POLÍTICAS PÚBLICAS, PLANEACIÓN, PROGRAMAS MUNICIPALES Y MEJORA REGULATORIA

NOMBRE FIRMA CARGO



**SISTEMA DE COORDINACIÓN HACENDARIA DEL ESTADO DE MÉXICO CON SUS MUNICIPIOS
GUÍA METODOLÓGICA PARA EL SEGUIMIENTO Y EVALUACIÓN DEL PLAN DE DESARROLLO MUNICIPAL VIGENTE**

**PBRM-08B FICHA TÉCNICA DE SEGUIMIENTO DE INDICADORES 2024
DE GESTIÓN O ESTRATÉGICO**



PILAR / EJE TRANSVERSAL:	Pilar 1: Social	
TEMA DE DESARROLLO:	Desarrollo humano incluyente, sin discriminación y libre de violencia	
PROGRAMA PRESUPUESTARIO:	02020201	Desarrollo Comunitario
PROYECTO PRESUPUESTARIO:	020202010102	Apoyo a la comunidad
OBJETIVO DEL PROGRAMA PRESUPUESTARIO:	Incluye proyectos cuyas acciones de coordinación para la concurrencia de los recursos en los programas de desarrollo social se orientan a la mejora de los distintos ámbitos de los municipios y los grupos sociales que en ellos habitan, en especial a los de mayor vulnerabilidad, y que tengan como propósito asegurar la reducción de la pobreza.	
DEPENDENCIA GENERAL:	101	DIRECCIÓN GENERAL DE DESARROLLO SOCIAL
DEPENDENCIA AUXILIAR:	139	CONTROL SOCIAL

ESTRUCTURA DEL INDICADOR PROPÓSITO

NOMBRE DEL INDICADOR:	Tasa de variación en el número de proyectos comunitarios formados para el beneficio de la localidad		
FÓRMULA DE CÁLCULO:	$(\text{Proyectos comunitarios para el beneficio de la localidad en el año actual} / \text{Proyectos comunitarios para el beneficio de la localidad en el año anterior} - 1) * 100$		
INTERPRETACIÓN:	Los grupos organizados de población en condiciones de marginación implementan proyectos comunitarios para el beneficio de la localidad.		
DIMENSIÓN QUE ATIENDE:	Eficacia	FRECUENCIA DE MEDICIÓN:	Annual
DESCRIPCIÓN DEL FACTOR DE COMPARACIÓN:	Proyectos comunitario		
ÁMBITO GEOGRÁFICO:	U (Urbano)		
COBERTURA:	Municipio de Naucalpan de Juárez		
LÍNEA BASE:	0		

COMPORTAMIENTO DE LAS VARIABLES DURANTE EL 4_TRIMESTRE

VARIABLE	UNIDAD DE MEDIDA	OPERACIÓN	META ANUAL	AVANCE TRIMESTRAL				AVANCE ACUMULADO			
				PROG.	%	ALCAN.	%	PROG.	%	ALCAN.	%
Proyectos comunitarios para el beneficio de la localidad en el año actual	Proyecto	SUMABLE	4	4	100.00	4	100.00	4	100.00	4	100.00
Proyectos comunitarios para el beneficio de la localidad en el año actual	Proyecto	SUMABLE	0	0	0.00	0	0.00	0	0.00	0	0.00

COMPORTAMIENTO DEL INDICADOR

DESCRIPCIÓN DE LA META ANUAL
Proyectos comunitarios para el beneficio de la localidad en el año actual

META ANUAL	4_TRIMESTRE				AVANCE ACUMULADO			
	PROGRAMADO	ALCAN.	EF %	SEMAFORO	PROGRAMADO	ALCANZADO	EF %	SEMAFORO
4	4	4	100.00	VERDE	4	4	100.00	VERDE

DESCRIPCIÓN DE RESULTADOS Y JUSTIFICACIÓN EN CASO DE VARIACIÓN SUPERIOR A +/-10 POR CIENTO RESPECTO A LO PROGRAMADO


EVALUACIÓN DEL INDICADOR

EL ÁREA ALCANZÓ UN NIVEL ADECUADO EN EL CUMPLIMIENTO DEL INDICADOR. SE RECOMIENDA QUE SE SIGA CON LAS MISMAS ESTRATEGIAS PARA EL CUMPLIMIENTO DE LAS METAS.

ELABORO

ALEJANDRO ABRAHAM ANTUNA MARTÍNEZ
ENCARGADO DE DESPACHO DE LA DIRECCIÓN GENERAL DE DESARROLLO SOCIAL

NOMBRE	FIRMA	CARGO
--------	-------	-------



Vo. Bo.

DR. LUIS VILLALOBOS GARCÍA
COORDINADOR DE POLÍTICAS PÚBLICAS, PLANEACIÓN, PROGRAMAS MUNICIPALES Y MEJORA REGULATORIA

NOMBRE	FIRMA	CARGO
--------	-------	-------





SISTEMA DE COORDINACIÓN HACENDARIA DEL ESTADO DE MÉXICO CON SUS MUNICIPIOS
GUÍA METODOLÓGICA PARA EL SEGUIMIENTO Y EVALUACIÓN DEL PLAN DE DESARROLLO MUNICIPAL VIGENTE



PBRM-08B FICHA TÉCNICA DE SEGUIMIENTO DE INDICADORES 2024
DE GESTIÓN O ESTRATÉGICO

PILAR / EJE TRANSVERSAL:	Pilar 1: Social	
TEMA DE DESARROLLO:	Desarrollo humano incluyente, sin discriminación y libre de violencia	
PROGRAMA PRESUPUESTARIO:	02020201	Desarrollo Comunitario
PROYECTO PRESUPUESTARIO:	020202010102	Apoyo a la comunidad
OBJETIVO DEL PROGRAMA PRESUPUESTARIO:	Incluye proyectos cuyas acciones de coordinación para la concurrencia de los recursos en los programas de desarrollo social se orientan a la mejora de los distintos ámbitos de los municipios y los grupos sociales que en ellos habitan, en especial a los de mayor vulnerabilidad, y que tengan como propósito asegurar la reducción de la pobreza.	
DEPENDENCIA GENERAL:	101	DIRECCIÓN GENERAL DE DESARROLLO SOCIAL
DEPENDENCIA AUXILIAR:	139	CONTROL SOCIAL

ESTRUCTURA DEL INDICADOR COMPONENTE 2

NOMBRE DEL INDICADOR:	Porcentaje de gestiones sobre los programas de desarrollo social realizadas	
FÓRMULA DE CÁLCULO:	(Gestiones sobre los programas de desarrollo social realizadas/ Gestiones sobre los programas de desarrollo social programadas) *100	
INTERPRETACIÓN:	Los grupos organizados de población en condiciones de marginación asisten a las capacitaciones para mejorar sus condiciones sociales de vida, al ser fortalecidos sus conocimientos y habilidades de gestión y participación.	
DIMENSIÓN QUE ATIENDE:	Eficacia	FRECUENCIA DE MEDICIÓN: Semestral
DESCRIPCIÓN DEL FACTOR DE COMPARACIÓN:	Se compara las actividades de gestión realizadas del año anterior	
ÁMBITO GEOGRÁFICO:	U (Urbano)	
COBERTURA:	Municipio de Naucalpan de Juárez	
LÍNEA BASE:	0	

COMPORTAMIENTO DE LAS VARIABLES DURANTE EL 4_TRIMESTRE

VARIABLE	UNIDAD DE MEDIDA	OPERACIÓN	META ANUAL	AVANCE TRIMESTRAL				AVANCE ACUMULADO			
				PROG.	%	ALCAN.	%	PROG.	%	ALCAN.	%
Gestiones sobre los programas de desarrollo social realizadas	Gestión	SUMABLE	4	4	100.00	4	100.00	4	100.00	4	100.00
Gestiones sobre los programas de desarrollo social realizadas	Gestión	SUMABLE	4	4	100.00	4	100.00	4	100.00	4	100.00

COMPORTAMIENTO DEL INDICADOR

DESCRIPCIÓN DE LA META ANUAL	Gestiones sobre los programas de desarrollo social realizadas
------------------------------	---

META ANUAL	4_TRIMESTRE				AVANCE ACUMULADO			
	PROGRAMADO	ALCAN.	EF %	SEMAFORO	PROGRAMADO	ALCANZADO	EF %	SEMAFORO
4	4	4	100.00	VERDE	4	4	100.00	VERDE

DESCRIPCIÓN DE RESULTADOS Y JUSTIFICACIÓN EN CASO DE VARIACIÓN SUPERIOR A +-10 POR CIENTO RESPECTO A LO PROGRAMADO

--

EVALUACIÓN DEL INDICADOR

EL ÁREA ALCANZÓ UN NIVEL ADECUADO EN EL CUMPLIMIENTO DEL INDICADOR. SE RECOMIENDA QUE SE SIGA CON LAS MISMAS ESTRATEGIAS PARA EL CUMPLIMIENTO DE LAS METAS.

ELABORÓ

ALEJANDRO ABRAHAM ANTUNA MARTÍNEZ
ENCARGADO DE DESPACHO DE LA DIRECCIÓN GENERAL DE DESARROLLO SOCIAL



Vo. Bo.

DR. LUIS VÉLALOBOS GARCÍA
COORDINADOR DE POLÍTICAS PÚBLICAS, PLANEACIÓN, PROGRAMAS MUNICIPALES Y MEJORA REGULATORIA





SISTEMA DE COORDINACIÓN HACENDARIA DEL ESTADO DE MÉXICO CON SUS MUNICIPIOS
GUÍA METODOLÓGICA PARA EL SEGUIMIENTO Y EVALUACIÓN DEL PLAN DE DESARROLLO MUNICIPAL VIGENTE

PBRM-08B FICHA TÉCNICA DE SEGUIMIENTO DE INDICADORES 2024
DE GESTIÓN O ESTRATÉGICO



PILAR / EJE TRANSVERSAL:	Pilar 1: Social	
TEMA DE DESARROLLO:	Desarrollo humano incluyente, sin discriminación y libre de violencia	
PROGRAMA PRESUPUESTARIO:	02020201	Desarrollo Comunitario
PROYECTO PRESUPUESTARIO:	020202010102	Apoyo a la comunidad
OBJETIVO DEL PROGRAMA PRESUPUESTARIO:	Incluye proyectos cuyas acciones de coordinación para la concurrencia de los recursos en los programas de desarrollo social se orientan a la mejora de los distintos ámbitos de los municipios y los grupos sociales que en ellos habitan, en especial a los de mayor vulnerabilidad, y que tengan como propósito asegurar la reducción de la pobreza.	
DEPENDENCIA GENERAL:	101	DIRECCIÓN GENERAL DE DESARROLLO SOCIAL
DEPENDENCIA AUXILIAR:	139	CONTROL SOCIAL

ESTRUCTURA DEL INDICADOR ACTIVIDAD 2.1

NOMBRE DEL INDICADOR:	Porcentaje de solicitudes de programas sociales atendidas		
FÓRMULA DE CÁLCULO:	(Solicitudes de programas sociales atendidas/Solicitudes de programas sociales en trámite) *100		
INTERPRETACIÓN:	Número de solicitudes de los programas sociales		
DIMENSIÓN QUE ATIENDE:	Eficiencia	FRECUENCIA DE MEDICIÓN:	Trimestral
DESCRIPCIÓN DEL FACTOR DE COMPARACIÓN:	Solicitudes atendidas		
ÁMBITO GEOGRÁFICO:	U (Urbano)		
COBERTURA:	Municipio de Naucalpan de Juárez		
LÍNEA BASE:	60		

COMPORTAMIENTO DE LAS VARIABLES DURANTE EL 4_TRIMESTRE

VARIABLE	UNIDAD DE MEDIDA	OPERACIÓN	META ANUAL	AVANCE TRIMESTRAL				AVANCE ACUMULADO			
				PROG.	%	ALCAN.	%	PROG.	%	ALCAN.	%
Solicitudes de programas sociales atendidas	Solicitud	SUMABLE	60	15	25.00	15	100.00	60	100.00	60	100.00
Solicitudes de programas sociales atendidas	Solicitud	SUMABLE	60	15	25.00	15	100.00	45	75.00	60	133.33

COMPORTAMIENTO DEL INDICADOR

DESCRIPCIÓN DE LA META ANUAL	Solicitudes de programas sociales atendidas
------------------------------	---

4_TRIMESTRE

META ANUAL	AVANCE TRIMESTRAL				AVANCE ACUMULADO			
	PROGRAMADO	ALCAN.	EF %	SEMAFORO	PROGRAMADO	ALCANZADO	EF %	SEMAFORO
60	15	15	100.00	VERDE	60	60	100.00	VERDE

DESCRIPCIÓN DE RESULTADOS Y JUSTIFICACIÓN EN CASO DE VARIACIÓN SUPERIOR A +-10 POR CIENTO RESPECTO A LO PROGRAMADO


--

EVALUACIÓN DEL INDICADOR

EL ÁREA ALCANZÓ UN NIVEL ADECUADO EN EL CUMPLIMIENTO DEL INDICADOR. SE RECOMIENDA QUE SE SIGA CON LAS MISMAS ESTRATEGIAS PARA EL CUMPLIMIENTO DE LAS METAS.

ELABORÓ

ALEJANDRO ABRAHAM ANTÓN MARTÍNEZ
ENCARGADO DE DESPACHO DE LA DIRECCIÓN GENERAL DE DESARROLLO SOCIAL
NOMBRE FIRMA CARGO



Vo. Bo.

DR. LUIS VILLALOBOS GARCÍA
COORDINADOR DE POLÍTICAS PÚBLICAS, PLANEACIÓN, PROGRAMAS MUNICIPALES Y MEJORA REGULATORIA
NOMBRE FIRMA MUNICIPAL CARGO





SISTEMA DE COORDINACIÓN HACENDARIA DEL ESTADO DE MÉXICO CON SUS MUNICIPIOS
GUÍA METODOLÓGICA PARA EL SEGUIMIENTO Y EVALUACIÓN DEL PLAN DE DESARROLLO MUNICIPAL VIGENTE

PBRM-08B FICHA TÉCNICA DE SEGUIMIENTO DE INDICADORES 2024
DE GESTIÓN O ESTRATÉGICO



PILAR / EJE TRANSVERSAL:	Pilar 1: Social	
TEMA DE DESARROLLO:	Desarrollo humano incluyente, sin discriminación y libre de violencia	
PROGRAMA PRESUPUESTARIO:	02060806	Oportunidades para los Jóvenes
PROYECTO PRESUPUESTARIO:	020608060201	Expresión juvenil
OBJETIVO DEL PROGRAMA PRESUPUESTARIO:	Contiene acciones que se orientan a brindar más y mejores oportunidades a los jóvenes que les permitan alcanzar su desarrollo físico – mental adecuado, que les permita incorporarse a la sociedad de manera productiva.	
DEPENDENCIA GENERAL:	101	DIRECCIÓN GENERAL DE DESARROLLO SOCIAL
DEPENDENCIA AUXILIAR:	143	ATENCIÓN A LA JUVENTUD

ESTRUCTURA DEL INDICADOR FIN

NOMBRE DEL INDICADOR:	Tasa de variación de la población juvenil atendida a través de programas de asistencia social		
FÓRMULA DE CÁLCULO:	((Población juvenil atendida a través de programas de asistencia social en el año actual/Población Juvenil atendida a través de programas de asistencia social en el año anterior)-1) *100		
INTERPRETACIÓN:	Población juvenil atendida a través de programas de asistencia social		
DIMENSIÓN QUE ATIENDE:	Eficiencia	FRECUENCIA DE MEDICIÓN:	Anual
DESCRIPCIÓN DEL FACTOR DE COMPARACIÓN:	Jóvenes atendidos		
ÁMBITO GEOGRÁFICO:	U (Urbano)		
COBERTURA:	Municipio de Naucalpan de Juárez		
LÍNEA BASE:	80		

COMPORTAMIENTO DE LAS VARIABLES DURANTE EL 4_TRIMESTRE

VARIABLE	UNIDAD DE MEDIDA	OPERACIÓN	META ANUAL	AVANCE TRIMESTRAL				AVANCE ACUMULADO			
				PROG.	%	ALCAN.	%	PROG.	%	ALCAN.	%
Población juvenil atendida a través de programas de asistencia social en el año actual	Joven	SUMABLE	100	100	100.00	100	100.00	100	100.00	100	100.00
Población juvenil atendida a través de programas de asistencia social en el año actual	Joven	SUMABLE	80	80	100.00	80	100.00	80	100.00	80	100.00

COMPORTAMIENTO DEL INDICADOR

DESCRIPCIÓN DE LA META ANUAL
Población juvenil atendida a través de programas de asistencia social en el año actual

META ANUAL	4_TRIMESTRE				AVANCE ACUMULADO			
	PROGRAMADO	ALCAN.	EF %	SEMAFORO	PROGRAMADO	ALCANZADO	EF %	SEMAFORO
100	100	100	100.00	VERDE	100	100	100.00	VERDE

DESCRIPCIÓN DE RESULTADOS Y JUSTIFICACIÓN EN CASO DE VARIACIÓN SUPERIOR A +10 POR CIENTO RESPECTO A LO PROGRAMADO

--

EVALUACIÓN DEL INDICADOR

EL ÁREA ALCANZÓ UN NIVEL ADECUADO EN EL CUMPLIMIENTO DEL INDICADOR. SE RECOMIENDA QUE SE SIGA CON LAS MISMAS ESTRATEGIAS PARA EL CUMPLIMIENTO DE LAS METAS
--

ELABORO	
NOMBRE	ALEJANDRO ABRAHAM ANTINA MARTÍNEZ
FIRMA	
CARGO	ENCARGADO DE DESPACHO DE LA DIRECCIÓN GENERAL DE DESARROLLO SOCIAL



Vo. Bo.	
NOMBRE	DR. LUIS VILLALOBOS SÁNCHEZ
FIRMA	
CARGO	COORDINADOR DE POLÍTICAS PÚBLICAS, PLANEACIÓN, PROGRAMAS MUNICIPALES Y MEJORA REGULATORIA





SISTEMA DE COORDINACIÓN HACENDARIA DEL ESTADO DE MÉXICO CON SUS MUNICIPIOS
GUÍA METODOLÓGICA PARA EL SEGUIMIENTO Y EVALUACIÓN DEL PLAN DE DESARROLLO MUNICIPAL VIGENTE

PBRM-08B FICHA TÉCNICA DE SEGUIMIENTO DE INDICADORES 2024
DE GESTIÓN O ESTRATÉGICO



PILAR / EJE TRANSVERSAL:	Pilar 1: Social	
TEMA DE DESARROLLO:	Desarrollo humano incluyente, sin discriminación y libre de violencia	
PROGRAMA PRESUPUESTARIO:	02060806	Oportunidades para los jóvenes
PROYECTO PRESUPUESTARIO:	020608060201	Expresión Juvenil
OBJETIVO DEL PROGRAMA PRESUPUESTARIO:	Contiene acciones que se orientan a brindar más y mejores oportunidades a los jóvenes que les permitan alcanzar su desarrollo físico – mental adecuado, que les permita incorporarse a la sociedad de manera productiva.	
DEPENDENCIA GENERAL:	101	DIRECCIÓN GENERAL DE DESARROLLO SOCIAL
DEPENDENCIA AUXILIAR:	143	ATENCIÓN A LA JUVENTUD

ESTRUCTURA DEL INDICADOR PROPÓSITO

NOMBRE DEL INDICADOR:	Porcentaje de la población juvenil que es beneficiada con programas de asistencia		
FÓRMULA DE CÁLCULO:	$(\text{Población juvenil beneficiada con programas de asistencia social} / \text{Población juvenil del municipio}) * 100$		
INTERPRETACIÓN:	Número de población juvenil beneficiada con programas de asistencia social en el municipio		
DIMENSIÓN QUE ATIENDE:	Eficiencia	FRECUENCIA DE MEDICIÓN:	Anual
DESCRIPCIÓN DEL FACTOR DE COMPARACIÓN:	Población juvenil beneficiada		
ÁMBITO GEOGRÁFICO:	U (Urbano)		
COBERTURA:	Municipio de Naucalpan de Juárez		
LÍNEA BASE:	2		

COMPORTAMIENTO DE LAS VARIABLES DURANTE EL 4 TRIMESTRE

VARIABLE	UNIDAD DE MEDIDA	OPERACIÓN	META ANUAL	AVANCE TRIMESTRAL				AVANCE ACUMULADO			
				PROG.	%	ALCAN.	%	PROG.	%	ALCAN.	%
Población juvenil beneficiada con programas de asistencia social	Joven	SUMABLE	100	100	100.00	100	100.00	100	100.00	100	100.00
Población juvenil beneficiada con programas de asistencia social	Joven	VALOR ACTUAL	76641	76641	100.00	76641	100.00	76641	100.00	76641	100.00

COMPORTAMIENTO DEL INDICADOR

DESCRIPCIÓN DE LA META ANUAL
Población juvenil beneficiada con programas de asistencia social

META ANUAL	4 TRIMESTRE				AVANCE ACUMULADO			
	PROGRAMADO	ALCAN.	EF %	SEMAFORO	PROGRAMADO	ALCANZADO	EF %	SEMAFORO
100	100	100	100.00	VERDE	100	100	100.00	VERDE

DESCRIPCIÓN DE RESULTADOS Y JUSTIFICACIÓN EN CASO DE VARIACIÓN SUPERIOR A +10 POR CIENTO RESPECTO A LO PROGRAMADO

EVALUACIÓN DEL INDICADOR

EL ÁREA ALCANZÓ UN NIVEL ADECUADO EN EL CUMPLIMIENTO DEL INDICADOR. SE RECOMIENDA QUE SE SIGA CON LAS MISMAS ESTRATEGIAS PARA EL CUMPLIMIENTO DE LAS METAS.

ELABORO

ALEJANDRO ABRAHAM ANTUÑA MARTÍNEZ
ENCARGADO DE DESPACHO DE LA DIRECCIÓN GENERAL DE DESARROLLO SOCIAL

NOMBRE **FIRMA**

Vo. Bo.

DR. LUIS VILLALOBOS GARCÍA
COORDINADOR DE POLÍTICAS PÚBLICAS, PLANEACIÓN, PROGRAMAS MUNICIPALES Y MEJORA REGULATORIA

NOMBRE **FIRMA** **CARGO**



SISTEMA DE COORDINACIÓN HACENDARIA DEL ESTADO DE MÉXICO CON SUS MUNICIPIOS
GUÍA METODOLÓGICA PARA EL SEGUIMIENTO Y EVALUACIÓN DEL PLAN DE DESARROLLO MUNICIPAL VIGENTE

PBRM-08B FICHA TÉCNICA DE SEGUIMIENTO DE INDICADORES 2024
DE GESTIÓN O ESTRATÉGICO



PILAR / EJE TRANSVERSAL:	Pilar 1: Social	
TEMA DE DESARROLLO:	Desarrollo humano incluyente, sin discriminación y libre de violencia	
PROGRAMA PRESUPUESTARIO:	02060806	Oportunidades para los jóvenes
PROYECTO PRESUPUESTARIO:	020608060201	Expresión Juvenil
OBJETIVO DEL PROGRAMA PRESUPUESTARIO:	Contiene acciones que se orientan a brindar más y mejores oportunidades a los jóvenes que les permitan alcanzar su desarrollo físico – mental adecuado, que les permita incorporarse a la sociedad de manera productiva.	
DEPENDENCIA GENERAL:	101	DIRECCIÓN GENERAL DE DESARROLLO SOCIAL
DEPENDENCIA AUXILIAR:	143	ATENCIÓN A LA JUVENTUD

ESTRUCTURA DEL INDICADOR COMPONENTE 4

NOMBRE DEL INDICADOR:	Porcentaje de espacios para el esparcimiento y deportivos rehabilitados		
FÓRMULA DE CÁLCULO:	(Espacios para el esparcimiento y deportivos rehabilitados / espacios para el esparcimiento y deportivos concertados) *100		
INTERPRETACIÓN:	Sirve para conocer el número de espacios rehabilitados dentro del territorio municipal		
DIMENSIÓN QUE ATIENDE:	Eficiencia	FRECUENCIA DE MEDICIÓN:	Semestral
DESCRIPCIÓN DEL FACTOR DE COMPARACIÓN:	Espacios rehabilitados		
ÁMBITO GEOGRÁFICO:	U (Urbano)		
COBERTURA:	Municipio de Naucalpan de Juárez		
LÍNEA BASE:	90		

COMPORTAMIENTO DE LAS VARIABLES DURANTE EL 4_TRIMESTRE

VARIABLE	UNIDAD DE MEDIDA	OPERACIÓN	META ANUAL	AVANCE TRIMESTRAL				AVANCE ACUMULADO			
				PROG.	%	ALCAN.	%	PROG.	%	ALCAN.	%
Espacios para el esparcimiento y deportivos rehabilitados	Espacio rehabilitado	SUMABLE	110	50	45.45	50	100.00	110	100.00	110	100.00
Espacios para el esparcimiento y deportivos rehabilitados	Espacio rehabilitado	SUMABLE	110	50	45.45	50	100.00	110	100.00	110	100.00

COMPORTAMIENTO DEL INDICADOR

DESCRIPCIÓN DE LA META ANUAL
Espacios para el esparcimiento y deportivos rehabilitados

META ANUAL	4_TRIMESTRE				AVANCE ACUMULADO			
	PROGRAMADO	ALCAN.	EF %	SEMAFORO	PROGRAMADO	ALCANZADO	EF %	SEMAFORO
110	50	50	100.00	VERDE	110	110	100.00	VERDE

DESCRIPCIÓN DE RESULTADOS Y JUSTIFICACIÓN EN CASO DE VARIACIÓN SUPERIOR A +10 POR CIENTO RESPECTO A LO PROGRAMADO

EVALUACIÓN DEL INDICADOR

EL ÁREA ALCANZÓ UN NIVEL ADECUADO EN EL CUMPLIMIENTO DEL INDICADOR. SE RECOMIENDA QUE SE SIGA CON LAS MISMAS ESTRATEGIAS PARA EL CUMPLIMIENTO DE LAS METAS.

ELABORÓ

ALEJANDRO ABRAHAM ANTUNA MARTÍNEZ
ENCARGADO DE DESPACHO DE LA DIRECCIÓN GENERAL DE DESARROLLO SOCIAL

NOMBRE **FIRMA**

Vo. Bo.

DR. LUIS VILLALOBOS GARCÍA
COORDINADOR DE POLÍTICAS PÚBLICAS, PLANEACIÓN, PROGRAMAS MUNICIPALES Y MEJORA REGULATORIA

NOMBRE **FIRMA MUNICIPAL** **CARGO**



SISTEMA DE COORDINACIÓN HACENDARIA DEL ESTADO DE MÉXICO CON SUS MUNICIPIOS
GUÍA METODOLÓGICA PARA EL SEGUIMIENTO Y EVALUACIÓN DEL PLAN DE DESARROLLO MUNICIPAL VIGENTE

PBRM-08B FICHA TÉCNICA DE SEGUIMIENTO DE INDICADORES 2024
DE GESTIÓN O ESTRATÉGICO



PILAR / EJE TRANSVERSAL:	Pilar 1: Social	
TEMA DE DESARROLLO:	Desarrollo humano Incluyente, sin discriminación y libre de violencia	
PROGRAMA PRESUPUESTARIO:	02060806	Oportunidades para los Jóvenes
PROYECTO PRESUPUESTARIO:	020608060201	Expresión Juvenil
OBJETIVO DEL PROGRAMA PRESUPUESTARIO:	Contiene acciones que se orientan a brindar más y mejores oportunidades a los jóvenes que les permitan alcanzar su desarrollo físico – mental adecuado, que les permita incorporarse a la sociedad de manera productiva.	
DEPENDENCIA GENERAL:	101	DIRECCIÓN GENERAL DE DESARROLLO SOCIAL
DEPENDENCIA AUXILIAR:	143	ATENCIÓN A LA JUVENTUD

ESTRUCTURA DEL INDICADOR ACTIVIDAD 4.2

NOMBRE DEL INDICADOR:	Porcentaje de actividades recreativas y deportivas realizadas		
FÓRMULA DE CÁLCULO:	(Actividades recreativas y deportivas realizadas/Actividades recreativas y deportivas programadas) *100		
INTERPRETACIÓN:	Población juvenil atendida a través de programas de asistencia social		
DIMENSIÓN QUE ATIENDE:	Eficiencia	FRECUENCIA DE MEDICIÓN:	Trimestral
DESCRIPCIÓN DEL FACTOR DE COMPARACIÓN:	Se comparan las actividades recreativas y deportivas realizadas del año anterior		
ÁMBITO GEOGRÁFICO:	U (Urbano)		
COBERTURA:	Municipio de Naucalpan de Juárez		
LÍNEA BASE:	8		

COMPORTAMIENTO DE LAS VARIABLES DURANTE EL 4_TRIMESTRE

VARIABLE	UNIDAD DE MEDIDA	OPERACIÓN	META ANUAL	AVANCE TRIMESTRAL				AVANCE ACUMULADO			
				PROG.	%	ALCAN.	%	PROG.	%	ALCAN.	%
Actividades recreativas y deportivas realizadas	Actividad	SUMABLE	12	4	33.33	4	100.00	12	100.00	12	100.00
Actividades recreativas y deportivas realizadas	Actividad	SUMABLE	12	4	33.33	4	100.00	12	100.00	12	100.00

COMPORTAMIENTO DEL INDICADOR

DESCRIPCIÓN DE LA META ANUAL	Actividades recreativas y deportivas realizadas
------------------------------	---

META ANUAL	4_TRIMESTRE				AVANCE ACUMULADO			
	PROGRAMADO	ALCAN.	EF %	SEMAFORO	PROGRAMADO	ALCANZADO	EF %	SEMAFORO
12	4	4	100.00	VERDE	12	12	100.00	VERDE

DESCRIPCIÓN DE RESULTADOS Y JUSTIFICACIÓN EN CASO DE VARIACIÓN SUPERIOR A +10 POR CIENTO RESPECTO A LO PROGRAMADO

--

EVALUACIÓN DEL INDICADOR

EL ÁREA ALCANZÓ UN NIVEL ADECUADO EN EL CUMPLIMIENTO DEL INDICADOR. SE RECOMIENDA QUE SE SIGA CON LAS MISMAS ESTRATEGIAS PARA EL CUMPLIMIENTO DE LAS METAS.

ELABORO	
ENCARGADO DE DESPACHO DE LA DIRECCIÓN GENERAL DE DESARROLLO SOCIAL	ALEJANDRO ABRAHAM ANTUNA MARTÍNEZ
NOMBRE	FIRMA



Vo. Bo.	
COORDINADOR DE POLÍTICAS PÚBLICAS, PLANEACIÓN, PROGRAMAS MUNICIPALES Y MEJORA REGULATORIA	DR. LUIS VILLALOBOS GARCÍA
NOMBRE	FIRMA MUNICIPAL





SISTEMA DE COORDINACIÓN HACENDARIA DEL ESTADO DE MÉXICO CON SUS MUNICIPIOS
GUÍA METODOLÓGICA PARA EL SEGUIMIENTO Y EVALUACIÓN DEL PLAN DE DESARROLLO MUNICIPAL VIGENTE

PBRM-08B FICHA TÉCNICA DE SEGUIMIENTO DE INDICADORES 2024
DE GESTIÓN O ESTRATÉGICO



PILAR / EJE TRANSVERSAL:	Pilar 1: Social	
TEMA DE DESARROLLO:	Vivienda digna	
PROGRAMA PRESUPUESTARIO:	02020501	Vivienda
PROYECTO PRESUPUESTARIO:	020205010101	Mejoramiento de la vivienda
OBJETIVO DEL PROGRAMA PRESUPUESTARIO:	Engloba las actividades orientadas a promover y fomentar la adquisición, construcción y mejoramiento de la vivienda en beneficio de la población de menores ingresos, para abatir el rezago existente, y que ésta sea digna y contribuya al mejoramiento de la calidad de vida y al desarrollo e integración social de las comunidades.	
DEPENDENCIA GENERAL:	101	DIRECCIÓN GENERAL DE DESARROLLO SOCIAL
DEPENDENCIA AUXILIAR:	139	CONTROL SOCIAL

ESTRUCTURA DEL INDICADOR FIN

NOMBRE DEL INDICADOR:	Porcentaje de viviendas en rezago mejoradas	
FÓRMULA DE CÁLCULO:	Viviendas mejoradas/(Viviendas en rezago) *100	
INTERPRETACIÓN:	Sirve para conocer la cantidad de población que habita en espacios que reúnen condiciones mínimas de dignidad.	
DIMENSIÓN QUE ATIENDE:	Eficacia	FRECUENCIA DE MEDICIÓN: Anual
DESCRIPCIÓN DEL FACTOR DE COMPARACIÓN:	Se compara el total de gestiones y reuniones regionales y estatales realizadas en el año anterior	
ÁMBITO GEOGRÁFICO:	U (Urbano)	
COBERTURA:	Municipio de Naucalpan de Juárez	
LÍNEA BASE:	0	

COMPORTAMIENTO DE LAS VARIABLES DURANTE EL 4_TRIMESTRE

VARIABLE	UNIDAD DE MEDIDA	OPERACIÓN	META ANUAL	AVANCE TRIMESTRAL				AVANCE ACUMULADO			
				PROG.	%	ALCAN.	%	PROG.	%	ALCAN.	%
Viviendas mejoradas	Vivienda año actual	SUMABLE	900	900	100.00	900	100.00	900	100.00	900	100.00
Viviendas mejoradas	Vivienda año anterior	VALOR ACTUAL	0	0	0.00	0	0.00	0	0.00	0	0.00

COMPORTAMIENTO DEL INDICADOR

DESCRIPCIÓN DE LA META ANUAL
Viviendas en condiciones mínimas de dignidad en el año actual

META ANUAL	4_TRIMESTRE				AVANCE ACUMULADO			
	PROGRAMADO	ALCAN.	EF %	SEMAFORO	PROGRAMADO	ALCANZADO	EF %	SEMAFORO
900	900	900	100.00	VERDE	900	900	100.00	VERDE

DESCRIPCIÓN DE RESULTADOS Y JUSTIFICACIÓN EN CASO DE VARIACIÓN SUPERIOR A +10 POR CIENTO RESPECTO A LO PROGRAMADO

--

EVALUACIÓN DEL INDICADOR

EL ÁREA ALCANZÓ UN NIVEL ADECUADO EN EL CUMPLIMIENTO DEL INDICADOR. SE RECOMIENDA QUE SE SIGA CON LAS MISMAS ESTRATEGIAS PARA EL CUMPLIMIENTO DE LAS METAS.

ELABORÓ

ALEJANDRO ABRAHAM ANTUÑA MARTÍNEZ
ENCARGADO DE DESPACHO DE LA DIRECCIÓN GENERAL DE DESARROLLO SOCIAL
NOMBRE FIRMA CARGO



Vo. Bo.

DR. LUIS VILLALOBOS GARCÍA
COORDINADOR DE POLÍTICAS PÚBLICAS, PLANEACIÓN, PROGRAMAS MUNICIPALES Y MEJORA REGULATORIA
NOMBRE FIRMA CARGO





SISTEMA DE COORDINACIÓN HACENDARIA DEL ESTADO DE MÉXICO CON SUS MUNICIPIOS
GUÍA METODOLÓGICA PARA EL SEGUIMIENTO Y EVALUACIÓN DEL PLAN DE DESARROLLO MUNICIPAL VIGENTE

PBRM-08B FICHA TÉCNICA DE SEGUIMIENTO DE INDICADORES 2024
DE GESTIÓN O ESTRATÉGICO



PILAR / EJE TRANSVERSAL:	Pilar 1: Social	
TEMA DE DESARROLLO:	Vivienda digna	
PROGRAMA PRESUPUESTARIO:	02020501	Vivienda
PROYECTO PRESUPUESTARIO:	020205010101	Mejoramiento de la vivienda
OBJETIVO DEL PROGRAMA PRESUPUESTARIO:	Engloba las actividades orientadas a promover y fomentar la adquisición, construcción y mejoramiento de la vivienda en beneficio de la población de menores ingresos, para abatir el rezago existente, y que ésta sea digna y contribuya al mejoramiento de la calidad de vida y al desarrollo e integración social de las comunidades.	
DEPENDENCIA GENERAL:	101	DIRECCIÓN GENERAL DE DESARROLLO SOCIAL
DEPENDENCIA AUXILIAR:	139	CONTROL SOCIAL

ESTRUCTURA DEL INDICADOR PROPÓSITO

NOMBRE DEL INDICADOR:	Porcentaje de población beneficiada con acciones de mejora a la vivienda		
FÓRMULA DE CÁLCULO:	(Total de beneficiados con acciones de mejoramiento a la vivienda / Población que habita en viviendas en rezago con las condiciones mínimas de dignidad) * 100		
INTERPRETACIÓN:	Sirve para conocer la cantidad de población que habita en espacios que reúnen condiciones mínimas de dignidad.		
DIMENSIÓN QUE ATIENDE:	Eficacia	FRECUENCIA DE MEDICIÓN:	Semestral
DESCRIPCIÓN DEL FACTOR DE COMPARACIÓN:	Población beneficiada con acciones de mejoramiento		
ÁMBITO GEOGRÁFICO:	U (Urbano)		
COBERTURA:	Municipio de Naucalpan de Juárez		
LÍNEA BASE:	0		

COMPORTAMIENTO DE LAS VARIABLES DURANTE EL 4_TRIMESTRE

VARIABLE	UNIDAD DE MEDIDA	OPERACIÓN	META ANUAL	AVANCE TRIMESTRAL				AVANCE ACUMULADO			
				PROG.	%	ALCAN.	%	PROG.	%	ALCAN.	%
Total de beneficiados con acciones de mejoramiento a la vivienda	Persona	SUMABLE	900	360	40.00	495	137.50	900	100.00	900	100.00
Total de beneficiados con acciones de mejoramiento a la vivienda	Persona	VALOR ACTUAL	0	0	0.00	0	0.00	0	0.00	0	0.00

COMPORTAMIENTO DEL INDICADOR

DESCRIPCIÓN DE LA META ANUAL

Población que habita en espacios que reúnen condiciones mínimas de dignidad

META ANUAL	4_TRIMESTRE				AVANCE ACUMULADO			
	PROGRAMADO	ALCAN.	EF %	SEMAFORO	PROGRAMADO	ALCANZADO	EF %	SEMAFORO
900	360	495	137.50	ROJADO	900	900	100.00	VERDE

DESCRIPCIÓN DE RESULTADOS Y JUSTIFICACIÓN EN CASO DE VARIACIÓN SUPERIOR A +10 POR CIENTO RESPECTO A LO PROGRAMADO

EVALUACIÓN DEL INDICADOR

EL ÁREA ALCANZÓ UN NIVEL SOBREPASADO EN EL CUMPLIMIENTO DEL INDICADOR. SE SOLICITA QUE SE JUSTIFIQUE EL INCUMPLIMIENTO DE LO PROGRAMADO EN LA META Y LAS ESTRATEGIAS QUE OPTARÁN.

ELABORÓ

ALEJANDRO ABRAHAM ANTUNA MARTÍNEZ
ENCARGADO DE DESPACHO DE LA DIRECCIÓN GENERAL DE DESARROLLO SOCIAL

NOMBRE FIRMA

Vo.Bo.

LUIS VILLALOBOS GARCÍA
COORDINADOR DE POLÍTICAS PÚBLICAS, PLANEACIÓN, PROGRAMAS MUNICIPALES Y MEJORA REGULATORIA

NOMBRE FIRMA CARGO



SISTEMA DE COORDINACIÓN HACENDARIA DEL ESTADO DE MÉXICO CON SUS MUNICIPIOS
GUÍA METODOLÓGICA PARA EL SEGUIMIENTO Y EVALUACIÓN DEL PLAN DE DESARROLLO MUNICIPAL VIGENTE



PBRM-08B FICHA TÉCNICA DE SEGUIMIENTO DE INDICADORES 2024
DE GESTIÓN O ESTRATÉGICO

PILAR / EJE TRANSVERSAL:	Pilar 1: Social	
TEMA DE DESARROLLO:	Vivienda digna	
PROGRAMA PRESUPUESTARIO:	02020501	Vivienda
PROYECTO PRESUPUESTARIO:	020205010101	Mejoramiento de la vivienda
OBJETIVO DEL PROGRAMA PRESUPUESTARIO:	Engloba las actividades orientadas a promover y fomentar la adquisición, construcción y mejoramiento de la vivienda en beneficio de la población de menores ingresos, para abatir el rezago existente, y que ésta sea digna y contribuya al mejoramiento de la calidad de vida y al desarrollo e integración social de las comunidades.	
DEPENDENCIA GENERAL:	101	DIRECCIÓN GENERAL DE DESARROLLO SOCIAL
DEPENDENCIA AUXILIAR:	139	CONTROL SOCIAL

ESTRUCTURA DEL INDICADOR COMPONENTE 5

NOMBRE DEL INDICADOR:	Porcentaje de acciones de mejora a la vivienda		
FÓRMULA DE CÁLCULO:	(Acciones de mejora a la vivienda realizadas/ acciones de mejora a la vivienda programadas) *100		
INTERPRETACIÓN:	Dar a conocer los apoyos brindados para la mejora de la vivienda		
DIMENSIÓN QUE ATIENDE:	Eficacia	FRECUENCIA DE MEDICIÓN:	Trimestral
DESCRIPCIÓN DEL FACTOR DE COMPARACIÓN:	Viviendas apoyadas		
ÁMBITO GEOGRÁFICO:	U (Urbano)		
COBERTURA:	Municipio de Naucalpan de Juárez		
LÍNEA BASE:	0		

COMPORTAMIENTO DE LAS VARIABLES DURANTE EL 4_TRIMESTRE

VARIABLE	UNIDAD DE MEDIDA	OPERACIÓN	META ANUAL	AVANCE TRIMESTRAL				AVANCE ACUMULADO			
				PROG.	%	ALCAN.	%	PROG.	%	ALCAN.	%
Acciones de mejora a la vivienda realizadas	Cubeta de pintura	SUMABLE	900	0	0.00	135	0.00	900	100.00	900	100.00
Acciones de mejora a la vivienda realizadas	Cubeta de pintura	SUMABLE	900	0	0.00	0	0.00	765	85.00	900	117.65

COMPORTAMIENTO DEL INDICADOR

DESCRIPCIÓN DE LA META ANUAL

Beneficiar a la población con la entrega de pintura

META ANUAL	4_TRIMESTRE				AVANCE ACUMULADO			
	PROGRAMADO	ALCAN.	EF %	SEMAFORO	PROGRAMADO	ALCANZADO	EF %	SEMAFORO
900	0	135	0.00	VERDE	900	900	100.00	VERDE

DESCRIPCIÓN DE RESULTADOS Y JUSTIFICACIÓN EN CASO DE VARIACIÓN SUPERIOR A +10 POR CIENTO RESPECTO A LO PROGRAMADO

EVALUACIÓN DEL INDICADOR

EL ÁREA ALCANZÓ UN NIVEL ADECUADO EN EL CUMPLIMIENTO DEL INDICADOR. SE RECOMIENDA QUE SE SIGA CON LAS MISMAS ESTRATEGIAS PARA EL CUMPLIMIENTO DE LAS METAS.

ELABORO		Vo. Bo.	
ALEJANDRO ABRAHAM ANTUNA MARTÍNEZ		DR. LUIS VILLALOBOS GARCÍA	
ENCARGADO DE DESPACHO DE LA DIRECCIÓN GENERAL DE DESARROLLO SOCIAL		COORDINADOR DE POLÍTICAS PÚBLICAS, PLANEACIÓN, PROGRAMAS MUNICIPALES Y MEJORA REGULATORIA	
NOMBRE	FIRMA	NOMBRE	CARGO





SISTEMA DE COORDINACIÓN HACENDARIA DEL ESTADO DE MÉXICO CON SUS MUNICIPIOS
GUÍA METODOLÓGICA PARA EL SEGUIMIENTO Y EVALUACIÓN DEL PLAN DE DESARROLLO MUNICIPAL VIGENTE

PBRM-08B FICHA TÉCNICA DE SEGUIMIENTO DE INDICADORES 2024
DE GESTIÓN O ESTRATÉGICO



PILAR / EJE TRANSVERSAL:	Pilar 1: Social	
TEMA DE DESARROLLO:	Vivienda digna	
PROGRAMA PRESUPUESTARIO:	02020501	Vivienda
PROYECTO PRESUPUESTARIO:	020205010101	Mejoramiento de la vivienda
OBJETIVO DEL PROGRAMA PRESUPUESTARIO:	Engloba las actividades orientadas a promover y fomentar la adquisición, construcción y mejoramiento de la vivienda en beneficio de la población de menores ingresos, para abatir el rezago existente, y que ésta sea digna y contribuya al mejoramiento de la calidad de vida y al desarrollo e integración social de las comunidades.	
DEPENDENCIA GENERAL:	101	DIRECCIÓN GENERAL DE DESARROLLO SOCIAL
DEPENDENCIA AUXILIAR:	139	CONTROL SOCIAL

ESTRUCTURA DEL INDICADOR ACTIVIDAD 5.1

NOMBRE DEL INDICADOR:	Porcentaje de viviendas mejoradas con pintura		
FÓRMULA DE CÁLCULO:	(Viviendas mejoradas con pintura realizadas / viviendas mejoradas con pintura programadas) * 100		
INTERPRETACIÓN:	Dar a conocer los apoyos brindados para la pintura de viviendas		
DIMENSIÓN QUE ATIENDE:	Eficacia	FRECUENCIA DE MEDICIÓN:	Trimestral
DESCRIPCIÓN DEL FACTOR DE COMPARACIÓN:	Viviendas apoyadas con pintura		
ÁMBITO GEOGRÁFICO:	U (Urbano)		
COBERTURA:	Municipio de Naucalpan de Juárez		
LÍNEA BASE:	0		

COMPORTAMIENTO DE LAS VARIABLES DURANTE EL 4 TRIMESTRE

VARIABLE	UNIDAD DE MEDIDA	OPERACIÓN	META ANUAL	AVANCE TRIMESTRAL				AVANCE ACUMULADO			
				PROG.	%	ALCAN.	%	PROG.	%	ALCAN.	%
Viviendas mejoradas con pintura realizadas	Casa	SUMABLE	900	0	0.00	135	0.00	900	100.00	900	100.00
Viviendas mejoradas con pintura realizadas	Casa	SUMABLE	900	0	0.00	0	0.00	765	85.00	900	117.65

COMPORTAMIENTO DEL INDICADOR

DESCRIPCIÓN DE LA META ANUAL
Beneficiar a la población con la entrega de pintura

META ANUAL	4 TRIMESTRE				AVANCE ACUMULADO			
	PROGRAMADO	ALCAN.	EF %	SEMÁFORO	PROGRAMADO	ALCANZADO	EF %	SEMÁFORO
900	0	135	0.00	VERDE	900	900	100.00	VERDE

DESCRIPCIÓN DE RESULTADOS Y JUSTIFICACIÓN EN CASO DE VARIACIÓN SUPERIOR A +/-10 POR CIENTO RESPECTO A LO PROGRAMADO

--

EVALUACIÓN DEL INDICADOR

EL ÁREA ALCANZÓ UN NIVEL ADECUADO EN EL CUMPLIMIENTO DEL INDICADOR. SE RECOMIENDA QUE SE SIGA CON LAS MISMAS ESTRATEGIAS PARA EL CUMPLIMIENTO DE LAS METAS.

ELABORO	 ALEJANDRO ABRAHAM ANTUNA MARTÍNEZ ENCARGADO DE DESPACHO DE LA DIRECCIÓN GENERAL DE DESARROLLO SOCIAL		
NOMBRE	FIRMA	CARGO	



Vo. Bo.	 DR. LUIS VILLALOBOS GARCÍA COORDINADOR DE POLÍTICAS PÚBLICAS, PLANEACIÓN, PROGRAMAS MUNICIPALES Y MEJORA REGULATORIA		
NOMBRE	FIRMA	CARGO	





SISTEMA DE COORDINACIÓN HACENDARIA DEL ESTADO DE MÉXICO CON SUS MUNICIPIOS
GUÍA METODOLÓGICA PARA EL SEGUIMIENTO Y EVALUACIÓN DEL PLAN DE DESARROLLO MUNICIPAL VIGENTE

PBRM-08B FICHA TÉCNICA DE SEGUIMIENTO DE INDICADORES 2024
DE GESTIÓN O ESTRATÉGICO



PILAR / EJE TRANSVERSAL:	Eje Transversal III: Tecnología y Coordinación para el Buen Gobierno	
TEMA DE DESARROLLO:	Alianzas para el desarrollo	
PROGRAMA PRESUPUESTARIO:	02040401	Nuevas organizaciones de la sociedad
PROYECTO PRESUPUESTARIO:	020404010102	Participación ciudadana
OBJETIVO DEL PROGRAMA PRESUPUESTARIO:	Incluye las políticas públicas orientadas al fortalecimiento de la gobernanza democrática, la modernización de la participación social organizada en la solución de los problemas actuales en los diversos ámbitos de la agenda pública.	
DEPENDENCIA GENERAL:	100	DIRECCIÓN GENERAL DE GOBIERNO
DEPENDENCIA AUXILIAR:	112	PARTICIPACIÓN CIUDADANA

ESTRUCTURA DEL INDICADOR FIN

NOMBRE DEL INDICADOR:	Tasa de variación en el número de asociaciones de la sociedad civil		
FÓRMULA DE CÁLCULO:	((Asociaciones de la sociedad civil en el año actual/Asociaciones de la sociedad civil en el año anterior)-1) *100		
INTERPRETACIÓN:	Mide el porcentaje de participación de las organizaciones sociales y civiles que participan en mejorar y diseñar políticas públicas para el bienestar de la ciudadanía y su entorno		
DIMENSIÓN QUE ATIENDE:	Eficiencia	FRECUENCIA DE MEDICIÓN:	Anual
DESCRIPCIÓN DEL FACTOR DE COMPARACIÓN:	Informe de Gobierno 2022		
ÁMBITO GEOGRÁFICO:	U (Urbano)		
COBERTURA:	Municipio de Naucalpan de Juárez		
LÍNEA BASE:	0		

COMPORTAMIENTO DE LAS VARIABLES DURANTE EL 4 TRIMESTRE

VARIABLE	UNIDAD DE MEDIDA	OPERACIÓN	META ANUAL	AVANCE TRIMESTRAL				AVANCE ACUMULADO			
				PRDG.	%	ALCAN.	%	PRDG.	%	ALCAN.	%
Asociaciones de la sociedad civil en el año actual	Asociación	SUMABLE	140	140	100.00	140	100.00	140	100.00	140	100.00
Asociaciones de la sociedad civil en el año anterior	Asociación	SUMABLE	140	140	100.00	140	100.00	140	100.00	140	100.00

COMPORTAMIENTO DEL INDICADOR

DESCRIPCIÓN DE LA META ANUAL	Asociaciones de la sociedad civil en el año actual
------------------------------	--

META ANUAL	4 TRIMESTRE				AVANCE ACUMULADO			
	PROGRAMADO	ALCAN.	EF %	SEMAFORO	PROGRAMADO	ALCANZADO	EF %	SEMAFORO
140	140	140	100.00		140	140	100.00	

DESCRIPCIÓN DE RESULTADOS Y JUSTIFICACIÓN EN CASO DE VARIACIÓN SUPERIOR A +-10 POR CIENTO RESPECTO A LO PROGRAMADO	
--	--

EVALUACIÓN DEL INDICADOR

EL ÁREA ALCANZÓ UN NIVEL ADECUADO EN EL CUMPLIMIENTO DEL INDICADOR. SE RECOMIENDA QUE SE SIGA CON LAS MISMAS ESTRATEGIAS PARA EL CUMPLIMIENTO DE LAS METAS
--

ELABORÓ

MRO. SERGIO MANCILLA ZAYAS
DIRECTOR GENERAL DE GOBIERNO

NOMBRE FIRMA

Vo.Bo.

DR. LUIS VILLALOBOS GARCÍA
COORDINADOR DE POLÍTICAS PÚBLICAS, PLANEACIÓN, PROGRAMAS MUNICIPALES Y MEJORA REGULATORIA

NOMBRE FIRMA CARGO



SISTEMA DE COORDINACIÓN HACENDARIA DEL ESTADO DE MÉXICO CON SUS MUNICIPIOS
GUÍA METODOLÓGICA PARA EL SEGUIMIENTO Y EVALUACIÓN DEL PLAN DE DESARROLLO MUNICIPAL VIGENTE

PBRM-08B FICHA TÉCNICA DE SEGUIMIENTO DE INDICADORES 2024
DE GESTIÓN O ESTRATÉGICO



PILAR / EJE TRANSVERSAL:	Eje Transversal III: Tecnología y Coordinación para el Buen Gobierno	
TEMA DE DESARROLLO:	Alianzas para el desarrollo	
PROGRAMA PRESUPUESTARIO:	02040401	Nuevas organizaciones de la sociedad
PROYECTO PRESUPUESTARIO:	020404010102	Participación ciudadana
OBJETIVO DEL PROGRAMA PRESUPUESTARIO:	Incluye las políticas públicas orientadas al fortalecimiento de la gobernanza democrática, la modernización de la participación social organizada en la solución de los problemas actuales en los diversos ámbitos de la agenda pública.	
DEPENDENCIA GENERAL:	J00	DIRECCIÓN GENERAL DE GOBIERNO
DEPENDENCIA AUXILIAR:	112	PARTICIPACIÓN CIUDADANA

ESTRUCTURA DEL INDICADOR PROPÓSITO

NOMBRE DEL INDICADOR:	Tasa de variación en la solución de demandas de problemas de la comunidad		
FÓRMULA DE CÁLCULO:	((Solución de problemas de la comunidad resueltos en el año actual/Demandas de solución de problemas comunes de la comunidad presentados en el año anterior)-1) * 100		
INTERPRETACIÓN:	Mide el porcentaje de eficiencia en la colaboración y atención de las autoridades municipales en la solución y atención a las demandas ciudadanas		
DIMENSIÓN QUE ATIENDE:	Eficiencia	FRECUENCIA DE MEDICIÓN:	Anual
DESCRIPCIÓN DEL FACTOR DE COMPARACIÓN:	Registro de la Dirección General de Gobierno		
ÁMBITO GEOGRÁFICO:	U (Urbano)		
COBERTURA:	Municipio de Naucalpan de Juárez		
LÍNEA BASE:	0		

COMPORTAMIENTO DE LAS VARIABLES DURANTE EL 4 TRIMESTRE

VARIABLE	UNIDAD DE MEDIDA	OPERACIÓN	META ANUAL	AVANCE TRIMESTRAL				AVANCE ACUMULADO			
				PROG.	%	ALCAN.	%	PROG.	%	ALCAN.	%
Solución de problemas de la comunidad resueltos en el año actual	Petición	SUMABLE	325	325	100.00	325	100.00	325	100.00	325	100.00
Demandas de solución de problemas comunes de la comunidad presentados en el año anterior	Petición	SUMABLE	325	325	100.00	325	100.00	325	100.00	325	100.00

COMPORTAMIENTO DEL INDICADOR

DESCRIPCIÓN DE LA META ANUAL
Solución de problemas de la comunidad resueltos en el año actual

META ANUAL	4 TRIMESTRE				AVANCE ACUMULADO			
	PROGRAMADO	ALCAN.	EF %	SEMAFORO	PROGRAMADO	ALCANZADO	EF %	SEMAFORO
325	325	325	100.00	VERDE	325	325	100.00	VERDE

DESCRIPCIÓN DE RESULTADOS Y JUSTIFICACIÓN EN CASO DE VARIACIÓN SUPERIOR A +-10 POR CIENTO RESPECTO A LO PROGRAMADO

EVALUACIÓN DEL INDICADOR

EL ÁREA ALCANZÓ UN NIVEL ADECUADO EN EL CUMPLIMIENTO DEL INDICADOR. SE RECOMIENDA QUE SE SIGA CON LAS MISMAS ESTRATEGIAS PARA EL CUMPLIMIENTO DE LAS METAS
--

ELABORO

MTRO. SERGIO MANCILLA ZAYAS
DIRECTOR GENERAL DE GOBIERNO

NOMBRE **FIRMA**

Vo. Bo.

DR. LUIS VILLALOBOS GARCÍA
COORDINADOR DE POLÍTICAS PÚBLICAS, PLANEACIÓN, PROGRAMAS MUNICIPALES Y MEJORA REGULATORIA

NOMBRE **FIRMA** **CARGO**



SISTEMA DE COORDINACIÓN HACENDARIA DEL ESTADO DE MÉXICO CON SUS MUNICIPIOS
GUÍA METODOLÓGICA PARA EL SEGUIMIENTO Y EVALUACIÓN DEL PLAN DE DESARROLLO MUNICIPAL VIGENTE

PBRM-08B FICHA TÉCNICA DE SEGUIMIENTO DE INDICADORES 2024
DE GESTIÓN O ESTRATÉGICO



PILAR / EJE TRANSVERSAL:	Eje Transversal III: Tecnología y Coordinación para el Buen Gobierno	
TEMA DE DESARROLLO:	Alianzas para el desarrollo	
PROGRAMA PRESUPUESTARIO:	02040401	Nuevas organizaciones de la sociedad
PROYECTO PRESUPUESTARIO:	020404010102	Participación ciudadana
OBJETIVO DEL PROGRAMA PRESUPUESTARIO:	Incluye las políticas públicas orientadas al fortalecimiento de la gobernanza democrática, la modernización de la participación social organizada en la solución de los problemas actuales en los diversos ámbitos de la agenda pública.	
DEPENDENCIA GENERAL:	J00	DIRECCIÓN GENERAL DE GOBIERNO
DEPENDENCIA AUXILIAR:	112	PARTICIPACIÓN CIUDADANA

ESTRUCTURA DEL INDICADOR COMPONENTE 1

NOMBRE DEL INDICADOR:	Porcentaje de capacitación técnica para fomentar la organización de la población en figuras asociativas realizadas		
FÓRMULA DE CÁLCULO:	(Capacitación técnica para fomentar la organización de la población en figuras asociativas realizadas/Capacitación técnica para fomentar la organización de la población en figuras asociativas programadas) *100		
INTERPRETACIÓN:	Mide el porcentaje de eficiencia de la Subdirección de Participación Ciudadana al facilitar las herramientas para la integración de organizaciones sociales en el municipio		
DIMENSIÓN QUE ATIENDE:	Eficiencia	FRECUENCIA DE MEDICIÓN:	Semestral
DESCRIPCIÓN DEL FACTOR DE COMPARACIÓN:	Registro de la Dirección General de Gobierno		
ÁMBITO GEOGRÁFICO:	U (Urbano)		
COBERTURA:	Municipio de Naucalpan de Juárez		
LÍNEA BASE:	2		

COMPORTAMIENTO DE LAS VARIABLES DURANTE EL 4 TRIMESTRE

VARIABLE	UNIDAD DE MEDIDA	OPERACIÓN	META ANUAL	AVANCE TRIMESTRAL				AVANCE ACUMULADO			
				PROB.	%	ALCAN.	%	PROB.	%	ALCAN.	%
Capacitación técnica para fomentar la organización de la población en figuras asociativas realizadas	Capacitación	SUMABLE	12	6	50.00	6	100.00	12	100.00	12	100.00
Capacitación técnica para fomentar la organización de la población en figuras asociativas programadas	Capacitación	SUMABLE	12	6	50.00	6	100.00	12	100.00	12	100.00

COMPORTAMIENTO DEL INDICADOR

DESCRIPCIÓN DE LA META ANUAL
Capacitación técnica para fomentar la organización de la población en figuras asociativas realizadas

META ANUAL	4 TRIMESTRE				AVANCE ACUMULADO			
	PROGRAMADO	ALCAN.	EF %	SEMAFORO	PROGRAMADO	ALCANZADO	EF %	SEMAFORO
12	6	6	100.00	🟢	12	12	100.00	🟢

DESCRIPCIÓN DE RESULTADOS Y JUSTIFICACIÓN EN CASO DE VARIACIÓN SUPERIOR A +-10 POR CIENTO RESPECTO A LO PROGRAMADO

EVALUACIÓN DEL INDICADOR

EL ÁREA ALCANZÓ UN NIVEL ADECUADO EN EL CUMPLIMIENTO DEL INDICADOR. SE RECOMIENDA QUE SE SIGA CON LAS MISMAS ESTRATEGIAS PARA EL CUMPLIMIENTO DE LAS METAS
--

ELABORÓ

NOMBRE: Mtro. SERGIO MANCILLA ZAYAS
CARGO: DIRECTOR GENERAL DE GOBIERNO
FIRMA: _____



VO. BO.

NOMBRE: DR. LUIS VILLALOBOS GARCÍA
CARGO: COORDINADOR DE POLÍTICAS PÚBLICAS, PLANEACIÓN, PROGRAMAS MUNICIPALES Y MEJORA REGULATORIA
FIRMA: _____





SISTEMA DE COORDINACIÓN HACENDARIA DEL ESTADO DE MÉXICO CON SUS MUNICIPIOS
GUÍA METODOLÓGICA PARA EL SEGUIMIENTO Y EVALUACIÓN DEL PLAN DE DESARROLLO MUNICIPAL VIGENTE

PBRM-08B FICHA TÉCNICA DE SEGUIMIENTO DE INDICADORES 2024
DE GESTIÓN O ESTRATÉGICO



PILAR / EJE TRANSVERSAL:	Eje Transversal III: Tecnología y Coordinación para el Buen Gobierno	
TEMA DE DESARROLLO:	Alianzas para el desarrollo	
PROGRAMA PRESUPUESTARIO:	02040401	Nuevas organizaciones de la sociedad
PROYECTO PRESUPUESTARIO:	020404010102	Participación ciudadana
OBJETIVO DEL PROGRAMA PRESUPUESTARIO:	Incluye las políticas públicas orientadas al fortalecimiento de la gobernanza democrática, la modernización de la participación social organizada en la solución de los problemas actuales en los diversos ámbitos de la agenda pública.	
DEPENDENCIA GENERAL:	J00	DIRECCIÓN GENERAL DE GOBIERNO
DEPENDENCIA AUXILIAR:	112	PARTICIPACIÓN CIUDADANA

ESTRUCTURA DEL INDICADOR ACTIVIDAD 1.1

NOMBRE DEL INDICADOR:	Porcentaje de difusión de los cursos de capacitación temáticos a integrantes de las figuras asociativas correspondientes		
FÓRMULA DE CÁLCULO:	(Difusión de los cursos de capacitación temáticos a integrantes de las figuras asociativas/Cursos de capacitación temáticos a integrantes de las figuras asociativas programados) *100		
INTERPRETACIÓN:	Mide el porcentaje de eficiencia en difundir las herramientas que facilita la Administración Pública Municipal para la integración de nuevas figuras asociativas		
DIMENSIÓN QUE ATIENDE:	Eficiencia	FRECUENCIA DE MEDICIÓN:	Trimestral
DESCRIPCIÓN DEL FACTOR DE COMPARACIÓN:	Informe de Gobierno 2022		
ÁMBITO GEOGRÁFICO:	U (Urbano)		
COBERTURA:	Municipio de Naucalpan de Juárez		
LÍNEA BASE:	2		

COMPORTAMIENTO DE LAS VARIABLES DURANTE EL 4 TRIMESTRE

VARIABLE	UNIDAD DE MEDIDA	OPERACIÓN	META ANUAL	AVANCE TRIMESTRAL				AVANCE ACUMULADO			
				PROG.	%	ALCAN.	%	PROG.	%	ALCAN.	%
Difusión de los cursos de capacitación temáticos a integrantes de las figuras asociativas	Difusión	SUMABLE	36	0	0.00	0	0.00	36	100.00	36	100.00
Cursos de capacitación temáticos a integrantes de las figuras asociativas programados	Difusión	SUMABLE	36	0	0.00	0	0.00	24	66.67	36	150.00

COMPORTAMIENTO DEL INDICADOR

DESCRIPCIÓN DE LA META ANUAL	Difusión de los cursos de capacitación temáticos a integrantes de las figuras asociativas
-------------------------------------	---

META ANUAL	4 TRIMESTRE				AVANCE ACUMULADO			
	PROGRAMADO	ALCAN.	EF %	SEMAFORO	PROGRAMADO	ALCANZADO	EF %	SEMAFORO
36	0	0	0.00	🔴	36	36	100.00	🟢

DESCRIPCIÓN DE RESULTADOS Y JUSTIFICACIÓN EN CASO DE VARIACIÓN SUPERIOR A +-10 POR CIENTO RESPECTO A LO PROGRAMADO	
---	--

EVALUACIÓN DEL INDICADOR

EL ÁREA ALCANZÓ UN NIVEL ADECUADO EN EL CUMPLIMIENTO DEL INDICADOR. SE RECOMIENDA QUE SE SIGA CON LAS MISMAS ESTRATEGIAS PARA EL CUMPLIMIENTO DE LAS METAS CONSTITUCIONALES.
--

ELABORÓ

MTR. SERGIO MANCILLA ZAYAS
DIRECTOR GENERAL DE GOBIERNO

NOMBRE **FIRMA**

VO. BO.

DR. LUIS VILLALOBOS GARCÍA
COORDINADOR DE POLÍTICAS PÚBLICAS, PLANEACIÓN, PROGRAMAS MUNICIPALES Y MEJORA REGULATORIA

NOMBRE **FIRMA** **CARGO**



SISTEMA DE COORDINACIÓN HACENDARIA DEL ESTADO DE MÉXICO CON SUS MUNICIPIOS
GUÍA METODOLÓGICA PARA EL SEGUIMIENTO Y EVALUACIÓN DEL PLAN DE DESARROLLO MUNICIPAL VIGENTE

PBRM-08B FICHA TÉCNICA DE SEGUIMIENTO DE INDICADORES 2024
DE GESTIÓN O ESTRATÉGICO



PILAR / EJE TRANSVERSAL:	Eje transversal II: Gobierno Moderno, Capaz y Responsable	
TEMA DE DESARROLLO:	Comunicación y diálogo con la ciudadanía como elemento clave de gobernabilidad	
PROGRAMA PRESUPUESTARIO:	01030201	Democracia y pluralidad política
PROYECTO PRESUPUESTARIO:	010302010103	Capacitación para el desarrollo de la cultura política
OBJETIVO DEL PROGRAMA PRESUPUESTARIO:	Incorpora las acciones orientadas a la realización de acciones de apoyo al estado democrático con la participación ciudadana y la consolidación del estado de derecho y la justicia social, propiciando una cultura política y fortaleciendo sistema de partidos.	
DEPENDENCIA GENERAL:	J00	DIRECCIÓN GENERAL DE GOBIERNO
DEPENDENCIA AUXILIAR:	112	PARTICIPACIÓN CIUDADANA

ESTRUCTURA DEL INDICADOR FIN

NOMBRE DEL INDICADOR:	Tasa de variación en las candidaturas vecinales registradas		
FÓRMULA DE CÁLCULO:	((Candidaturas vecinales registradas en el año actual/Candidaturas vecinales registradas en el año anterior)-1)*100		
INTERPRETACIÓN:	Se reportan las candidaturas realizadas durante el ejercicio fiscal 2022		
DIMENSIÓN QUE ATIENDE:	Eficiencia	FRECUENCIA DE MEDICIÓN:	Anual
DESCRIPCIÓN DEL FACTOR DE COMPARACIÓN:	Candidaturas registradas en el ejercicio fiscal 2022 de acuerdo con la información bajo resguardo de la Dirección General de Gobierno		
ÁMBITO GEOGRÁFICO:	U (Urbano)		
COBERTURA:	Municipio de Naucalpan de Juárez		
LÍNEA BASE:	4562		

COMPORTAMIENTO DE LAS VARIABLES DURANTE EL 4 TRIMESTRE

VARIABLE	UNIDAD DE MEDIDA	OPERACIÓN	META ANUAL	AVANCE TRIMESTRAL				AVANCE ACUMULADO			
				PROG.	%	ALCAN.	%	PROG.	%	ALCAN.	%
Candidaturas vecinales registradas en el año actual	Candidatura registrada	VALOR ACTUAL	4562	4562	100.00	4562	100.00	4562	100.00	4562	100.00
Candidaturas vecinales registradas en el año anterior	Candidatura	VALOR ACTUAL	4562	4562	100.00	4562	100.00	4562	100.00	4562	100.00

COMPORTAMIENTO DEL INDICADOR

DESCRIPCIÓN DE LA META ANUAL	Se espera instalar casillas para las candidaturas vecinales
------------------------------	---

META ANUAL	4 TRIMESTRE				AVANCE ACUMULADO			
	PROGRAMADO	ALCAN.	EF %	SEMAFORO	PROGRAMADO	ALCANZADO	EF %	SEMAFORO
4562	4562	4562	100.00	VERDE	4562	4562	100.00	VERDE

DESCRIPCIÓN DE RESULTADOS Y JUSTIFICACIÓN EN CASO DE VARIACIÓN SUPERIOR A +10 POR CIENTO RESPECTO A LO PROGRAMADO	
---	--

EVALUACIÓN DEL INDICADOR

EL ÁREA ALCANZÓ UN NIVEL ADECUADO EN EL CUMPLIMIENTO DEL INDICADOR. SE RECOMIENDA QUE SE SIGA CON LAS MISMAS ESTRATEGIAS PARA EL CUMPLIMIENTO DE LAS METAS
--

ELABORÓ

MTRO. BERGIO MANCILLA ZAYAS
DIRECTOR GENERAL DE GOBIERNO

NOMBRE FIRMA

AYUNTAMIENTO CONSTITUCIONAL 2022-2024
DIRECCIÓN GENERAL DE GOBIERNO
NAUCALPAN DE JUÁREZ

Vo. Bo.

DR. LUIS VILLALOBOS GARCÍA
COORDINADOR DE POLÍTICAS PÚBLICAS, PLANEACIÓN, PROGRAMAS MUNICIPALES Y MEJORA REGULATORIA

NOMBRE FIRMA CARGO

AYUNTAMIENTO CONSTITUCIONAL 2022-2024
NAUCALPAN DE JUÁREZ
COORDINACIÓN DE POLÍTICAS PÚBLICAS, PLANEACIÓN Y PROGRAMAS MUNICIPALES



SISTEMA DE COORDINACIÓN HACENDARIA DEL ESTADO DE MÉXICO CON SUS MUNICIPIOS
GUÍA METODOLÓGICA PARA EL SEGUIMIENTO Y EVALUACIÓN DEL PLAN DE DESARROLLO MUNICIPAL VIGENTE

PBRM-08B FICHA TÉCNICA DE SEGUIMIENTO DE INDICADORES 2024
DE GESTIÓN O ESTRATÉGICO



PILAR / EJE TRANSVERSAL:	Eje transversal II: Gobierno Moderno, Capaz y Responsable	
TEMA DE DESARROLLO:	Comunicación y diálogo con la ciudadanía como elemento clave de gobernabilidad	
PROGRAMA PRESUPUESTARIO:	01030201	Democracia y pluralidad política
PROYECTO PRESUPUESTARIO:	010302010103	Capacitación para el desarrollo de la cultura política
OBJETIVO DEL PROGRAMA PRESUPUESTARIO:	Incorpora las acciones orientadas a la realización de acciones de apoyo al estado democrático con la participación ciudadana y la consolidación del estado de derecho y la justicia social, propiciando una cultura política y fortaleciendo sistema de partidos.	
DEPENDENCIA GENERAL:	100	DIRECCIÓN GENERAL DE GOBIERNO
DEPENDENCIA AUXILIAR:	112	PARTICIPACIÓN CIUDADANA

ESTRUCTURA DEL INDICADOR PROPÓSITO

NOMBRE DEL INDICADOR:	Tasa de variación de la participación ciudadana registrada en la elección de sus representantes vecinales		
FÓRMULA DE CÁLCULO:	$((\text{Participación ciudadana registrada en la elección de sus representantes vecinales en el año actual} / \text{Participación ciudadana registrada en la elección de sus representantes vecinales en el año anterior}) - 1) * 100$		
INTERPRETACIÓN:	Se reporta el número de registros de ciudadanos que participan en la elección de representantes vecinales (Autoridades Auxiliares y COPACIS) durante el ejercicio 2022.		
DIMENSIÓN QUE ATIENDE:	Eficiencia	FRECUENCIA DE MEDICIÓN:	Anual
DESCRIPCIÓN DEL FACTOR DE COMPARACIÓN:	Registro de ciudadanos que se encuentra bajo resguardo de la Dirección General de Gobierno		
ÁMBITO GEOGRÁFICO:	U (Urbano)		
COBERTURA:	Municipio de Naucalpan de Juárez		
LÍNEA BASE:	4562		

COMPORTAMIENTO DE LAS VARIABLES DURANTE EL 4 TRIMESTRE

VARIABLE	UNIDAD DE MEDIDA	OPERACIÓN	META ANUAL	AVANCE TRIMESTRAL				AVANCE ACUMULADO			
				PROG.	%	ALCAN.	%	PROG.	%	ALCAN.	%
Participación ciudadana registrada en la elección de sus representantes vecinales en el año actual	Participación registrada	VALOR ACTUAL	4562	4562	100.00	4562	100.00	4562	100.00	4562	100.00
Participación ciudadana registrada en la elección de sus representantes vecinales en el año anterior	Participación	VALOR ACTUAL	4562	4562	100.00	4562	100.00	4562	100.00	4562	100.00

COMPORTAMIENTO DEL INDICADOR

DESCRIPCIÓN DE LA META ANUAL
Se pretende alcanzar un mayor número de registros para la elección de los representantes vecinales

META ANUAL	4 TRIMESTRE				AVANCE ACUMULADO			
	PROGRAMADO	ALCAN.	EF %	SEMAFORO	PROGRAMADO	ALCANZADO	EF %	SEMAFORO
4562	4562	4562	100.00	VERDE	4562	4562	100.00	VERDE

DESCRIPCIÓN DE RESULTADOS Y JUSTIFICACIÓN EN CASO DE VARIACIÓN SUPERIOR A +10 POR CIENTO RESPECTO A LO PROGRAMADO

EVALUACIÓN DEL INDICADOR

EL ÁREA ALCANZÓ UN NIVEL ADECUADO EN EL CUMPLIMIENTO DEL INDICADOR. SE RECOMIENDA QUE SE SIGA CON LAS MISMAS ESTRATEGIAS PARA EL CUMPLIMIENTO DE LAS METAS.

ELABORÓ

MTRO. SERGIO MANCILLA ZAYAS
DIRECTOR GENERAL DE GOBIERNO

NOMBRE FIRMA CARGO

AYUNTAMIENTO CONSTITUCIONAL

Co. Eo.

AYUNTAMIENTO CONSTITUCIONAL 2022-2024

D. LUIS VILALOBOS GARCÍA PAN
COORDINADOR DE POLÍTICAS PÚBLICAS, PLANEACIÓN, PROGRAMAS MUNICIPALES Y MEJORA REGULATORIA

NOMBRE FIRMA RESIDENCIA CARGO

MUNICIPAL



SISTEMA DE COORDINACIÓN HACENDARIA DEL ESTADO DE MÉXICO CON SUS MUNICIPIOS
GUÍA METODOLÓGICA PARA EL SEGUIMIENTO Y EVALUACIÓN DEL PLAN DE DESARROLLO MUNICIPAL VIGENTE

PBRM-08B FICHA TÉCNICA DE SEGUIMIENTO DE INDICADORES 2024
DE GESTIÓN O ESTRATÉGICO



PILAR / EJE TRANSVERSAL: Eje transversal II: Gobierno Moderno, Capaz y Responsable
TEMA DE DESARROLLO: Comunicación y diálogo con la ciudadanía como elemento clave de gobernabilidad
PROGRAMA PRESUPUESTARIO: 01030201 Democracia y pluralidad política
PROYECTO PRESUPUESTARIO: 010302010103 Capacitación para el desarrollo de la cultura política

OBJETIVO DEL PROGRAMA PRESUPUESTARIO: Incorpora las acciones orientadas a la realización de acciones de apoyo al estado democrático con la participación ciudadana y la consolidación del estado de derecho y la justicia social, propiciando una cultura política y fortaleciendo sistema de partidos.

DEPENDENCIA GENERAL: J00 DIRECCIÓN GENERAL DE GOBIERNO
DEPENDENCIA AUXILIAR: 112 PARTICIPACIÓN CIUDADANA

ESTRUCTURA DEL INDICADOR COMPONENTE 2

NOMBRE DEL INDICADOR: Porcentaje de pláticas de formación cívica y democrática realizadas
FÓRMULA DE CÁLCULO: (Pláticas de información cívica y democrática realizadas/Pláticas de información cívica y democrática programadas) *100
INTERPRETACIÓN: mide el porcentaje de participación de los servidores públicos de la Dirección General de Gobierno en colaboración con las dependencias del gobierno municipal al comparar el cumplimiento y normativa con los representantes de autoridades Auxiliares y comités 2022-2024.
DIMENSIÓN QUE ATIENDE: Eficiencia **FRECUENCIA DE MEDICIÓN:** Semestral
DESCRIPCIÓN DEL FACTOR DE COMPARACIÓN: No se cuenta con factor de comparación
ÁMBITO GEOGRÁFICO: U (Urbano)
COBERTURA: Municipio de Naucalpan de Juárez
LÍNEA BASE: 1

COMPORTAMIENTO DE LAS VARIABLES DURANTE EL 4 TRIMESTRE

VARIABLE	UNIDAD DE MEDIDA	OPERACIÓN	META ANUAL	AVANCE TRIMESTRAL				AVANCE ACUMULADO			
				PROG.	%	ALCAN.	%	PROG.	%	ALCAN.	%
Pláticas de información cívica y democrática realizadas	Plática realizada	SUMABLE	5	2	40.00	2	100.00	5	100.00	5	100.00
Pláticas de información cívica y democrática programadas	Plática programada	SUMABLE	5	2	40.00	2	100.00	5	100.00	5	100.00

COMPORTAMIENTO DEL INDICADOR

DESCRIPCIÓN DE LA META ANUAL:
Se pretende impartir pláticas de las autoridades auxiliares

META ANUAL	4 TRIMESTRE				AVANCE ACUMULADO			
	PROGRAMADO	ALCAN.	EF %	SEMAFORO	PROGRAMADO	ALCANZADO	EF %	SEMAFORO
5	2	2	100.00	VERDE	5	5	100.00	VERDE

DESCRIPCIÓN DE RESULTADOS Y JUSTIFICACIÓN EN CASO DE VARIACIÓN SUPERIOR A +10 POR CIENTO RESPECTO A LO PROGRAMADO

EVALUACIÓN DEL INDICADOR

EL ÁREA ALCANZÓ UN NIVEL ADECUADO EN EL CUMPLIMIENTO DEL INDICADOR. SE RECOMIENDA QUE SE SIGA CON LAS MISMAS ESTRATEGIAS PARA EL CUMPLIMIENTO DE LAS METAS:

ELABORÓ:

 MTRO. SERGIO MANCILLA ZAVALA
 DIRECTOR GENERAL DE GOBIERNO
NOMBRE: SERGIO MANCILLA ZAVALA **FIRMA:** [Signature]

Vo.Bo.:

 DR. LUIS VILLALOBOS GARCÍA
 COORDINADOR DE POLÍTICAS PÚBLICAS, PLANEACIÓN, PROGRAMAS MUNICIPALES Y MEJORA REGULATORIA
NOMBRE: LUIS VILLALOBOS GARCÍA **FIRMA:** [Signature] **CARGO:** COORDINADOR DE POLÍTICAS PÚBLICAS, PLANEACIÓN, PROGRAMAS MUNICIPALES Y MEJORA REGULATORIA



SISTEMA DE COORDINACIÓN HACENDARIA DEL ESTADO DE MÉXICO CON SUS MUNICIPIOS
GUÍA METODOLÓGICA PARA EL SEGUIMIENTO Y EVALUACIÓN DEL PLAN DE DESARROLLO MUNICIPAL VIGENTE

PBRM-08B FICHA TÉCNICA DE SEGUIMIENTO DE INDICADORES 2024
DE GESTIÓN O ESTRATÉGICO



PILAR / EJE TRANSVERSAL:	Eje transversal II: Gobierno Moderno, Capaz y Responsable	
TEMA DE DESARROLLO:	Comunicación y diálogo con la ciudadanía como elemento clave de gobernabilidad	
PROGRAMA PRESUPUESTARIO:	01030201	Democracia y pluralidad política
PROYECTO PRESUPUESTARIO:	010302010103	Capacitación para el desarrollo de la cultura política
OBJETIVO DEL PROGRAMA PRESUPUESTARIO:	Incorpora las acciones orientadas a la realización de acciones de apoyo al estado democrático con la participación ciudadana y la consolidación del estado de derecho y la justicia social, propiciando una cultura política y fortaleciendo sistema de partidos.	
DEPENDENCIA GENERAL:	J00	DIRECCIÓN GENERAL DE GOBIERNO
DEPENDENCIA AUXILIAR:	112	PARTICIPACIÓN CIUDADANA

ESTRUCTURA DEL INDICADOR ACTIVIDAD 2.1

NOMBRE DEL INDICADOR:	Porcentaje de participación ciudadana a eventos cívicos a través de COPACIS y autoridades auxiliares		
FÓRMULA DE CÁLCULO:	[Participación ciudadana registrada en eventos cívicos de los COPACIS y autoridades auxiliares/Participación ciudadana esperada en eventos cívicos de los COPACIS y autoridades auxiliares] *100		
INTERPRETACIÓN:	Mide el porcentaje de invitación y convocatoria de las Autoridades Auxiliares y COPACIS hacia la ciudadanía que representan, a participar en los eventos cívicos que realiza la Administración Pública Municipal		
DIMENSIÓN QUE ATIENDE:	Eficiencia	FRECUENCIA DE MEDICIÓN:	Trimestral
DESCRIPCIÓN DEL FACTOR DE COMPARACIÓN:	No se cuenta con factor de comparación		
ÁMBITO GEOGRÁFICO:	U (Urbano)		
COBERTURA:	Municipio de Naucalpan de Juárez		
LÍNEA BASE:	50		

COMPORTAMIENTO DE LAS VARIABLES DURANTE EL 4 TRIMESTRE

VARIABLE	UNIDAD DE MEDIDA	OPERACIÓN	META ANUAL	AVANCE TRIMESTRAL				AVANCE ACUMULADO			
				PROB.	%	ALCAN.	%	PRDG.	%	ALCAN.	%
Participación ciudadana registrada en eventos cívicos de los COPACIS y autoridades auxiliares	Persona	SUMABLE	125	25	20.00	25	100.00	125	100.00	125	100.00
Participación ciudadana esperada en eventos cívicos de los COPACIS y autoridades auxiliares	Personas	SUMABLE	125	25	20.00	25	100.00	75	60.00	125	166.67

COMPORTAMIENTO DEL INDICADOR

DESCRIPCIÓN DE LA META ANUAL
Los representantes de las Autoridades Auxiliares, COPACIS y sociedad organizada participa en los eventos cívicos del Gobierno Municipal

META ANUAL	4 TRIMESTRE				AVANCE ACUMULADO			
	PROGRAMADO	ALCAN.	EF %	SEMAFORO	PROGRAMADO	ALCANZADO	EF %	SEMAFORO
125	25	25	100.00	🟢	125	125	100.00	🟢

DESCRIPCIÓN DE RESULTADOS Y JUSTIFICACIÓN EN CASO DE VARIACIÓN SUPERIOR A +10 POR CIENTO RESPECTO A LO PROGRAMADO

EVALUACIÓN DEL INDICADOR

EL ÁREA ALCANZÓ UN NIVEL ADECUADO EN EL CUMPLIMIENTO DEL INDICADOR. SE RECOMIENDA QUE SE SIGA CON LAS MISMAS ESTRATEGIAS PARA EL CUMPLIMIENTO DE LAS METAS.

ELABORÓ

MPRO. SERGIO MANCILLA ZAYAS
DIRECTOR GENERAL DE GOBIERNO

NOMBRE FIRMA

22 24

AYUNTAMIENTO CONSTITUCIONAL 2022-2024

NAUCALPAN DE JUÁREZ

DIRECCIÓN GENERAL DE GOBIERNO

CARGO

Vo. Bo.

DR. LUIS VILDOBOS GARCÍA
COORDINADOR DE POLÍTICAS PÚBLICAS, PLANEACIÓN, PROGRAMAS MUNICIPALES Y MEJORA REGULATORIA

NOMBRE FIRMA CARGO

MUNICIPAL

AYUNTAMIENTO CONSTITUCIONAL 2022-2024



SISTEMA DE COORDINACIÓN HACENDARIA DEL ESTADO DE MÉXICO CON SUS MUNICIPIOS
GUÍA METODOLÓGICA PARA EL SEGUIMIENTO Y EVALUACIÓN DEL PLAN DE DESARROLLO MUNICIPAL VIGENTE

PBRM-08B FICHA TÉCNICA DE SEGUIMIENTO DE INDICADORES 2024
DE GESTIÓN O ESTRATÉGICO



PILAR / EJE TRANSVERSAL: Eje transversal II: Gobierno Moderno, Capaz y Responsable
TEMA DE DESARROLLO: Eficiencia y eficacia en el sector público
PROGRAMA PRESUPUESTARIO: 01030401 Desarrollo de la función pública y ética en el servicio público
PROYECTO PRESUPUESTARIO: 010304010101 Fiscalización, control y evaluación interna de la gestión pública
OBJETIVO DEL PROGRAMA PRESUPUESTARIO: Considera las acciones orientadas a la mejora en la prestación de los servicios que recibe la población de manera clara, honesta, pronta y expedita, promoviendo que los servidores públicos realicen su función con calidez, y cuenten con las competencias y conducta ética necesarias en el servicio público, conforme a los principios que rigen la actuación del servidor público.
DEPENDENCIA GENERAL: K00 CONTRALORÍA INTERNA MUNICIPAL
DEPENDENCIA AUXILIAR: 134 AUDITORÍA FINANCIERA

ESTRUCTURA DEL INDICADOR FIN

NOMBRE DEL INDICADOR: Porcentaje de observaciones derivadas de auditorías atendidas por las unidades administrativas
FÓRMULA DE CÁLCULO: (Número de observaciones atendidas por las unidades administrativas/Total de observaciones derivadas de auditorías) * 100
INTERPRETACIÓN: Mide la tasa de variación de observaciones atendidas por las unidades administrativas con respecto al total de observaciones derivadas de la auditoría.
DIMENSIÓN QUE ATIENDE: Eficiencia **FRECUENCIA DE MEDICIÓN:** Anual
DESCRIPCIÓN DEL FACTOR DE COMPARACIÓN: Se compara con el porcentaje de las observaciones a las auditorías realizadas por los Órganos de Fiscalización y áreas administrativas municipales
ÁMBITO GEOGRÁFICO: U (Urbano)
COBERTURA: Municipio de Naucalpan de Juárez
LÍNEA BASE: 0

COMPORTAMIENTO DE LAS VARIABLES DURANTE EL 4_TRIMESTRE

VARIABLE	UNIDAD DE MEDIDA	OPERACIÓN	META ANUAL	AVANCE TRIMESTRAL				AVANCE ACUMULADO			
				PROG.	%	ALCAN.	%	PROG.	%	ALCAN.	%
Número de observaciones atendidas por las unidades administrativas	Informe	SUMABLE	1	1	100.00	1	100.00	1	100.00	1	100.00
Número de observaciones atendidas por las unidades administrativas	Informe	SUMABLE	1	1	100.00	1	100.00	1	100.00	1	100.00

COMPORTAMIENTO DEL INDICADOR

DESCRIPCIÓN DE LA META ANUAL
Informe administrativo derivado de las audiencias realizadas

4_TRIMESTRE

META ANUAL	AVANCE TRIMESTRAL				AVANCE ACUMULADO			
	PROGRAMADO	ALCAN.	EF %	SEMÁFORO	PROGRAMADO	ALCANZADO	EF %	SEMÁFORO
1	1	1	100.00	Verde	1	1	100.00	Verde

DESCRIPCIÓN DE RESULTADOS Y JUSTIFICACIÓN EN CASO DE VARIACIÓN SUPERIOR A +-10 POR CIENTO RESPECTO A LO PROGRAMADO

EVALUACIÓN DEL INDICADOR

EL ÁREA ALCANZÓ UN NIVEL ADECUADO EN EL CUMPLIMIENTO DEL INDICADOR. SE RECOMIENDA QUE SE SIGA CON LAS MISMAS ESTRATEGIAS PARA EL CUMPLIMIENTO DE LAS METAS.

ELABORO

 LIC. RAFAEL FUNES DÍAZ
 CONTRALOR INTERNO MUNICIPAL
 NOMBRE: RAFAEL FUNES DÍAZ
 FIRMA: [Firma]
 CARGO: CONTRALOR INTERNO MUNICIPAL



Vo. Bo.

 NAUCALPAN DE JUÁREZ
 PRESIDENCIA
 DR. LUIS VILLALOBOS GARCÍA
 COORDINADOR DE POLÍTICAS PÚBLICAS, PLANEACIÓN, PROGRAMAS MUNICIPALES Y MEJORA REGULATORIA
 NOMBRE: LUIS VILLALOBOS GARCÍA
 FIRMA: [Firma]
 CARGO: COORDINADOR DE POLÍTICAS PÚBLICAS, PLANEACIÓN, PROGRAMAS MUNICIPALES Y MEJORA REGULATORIA





**SISTEMA DE COORDINACIÓN HACENDARIA DEL ESTADO DE MÉXICO CON SUS MUNICIPIOS
GUÍA METODOLÓGICA PARA EL SEGUIMIENTO Y EVALUACIÓN DEL PLAN DE DESARROLLO MUNICIPAL VIGENTE**



**PBRM-08B FICHA TÉCNICA DE SEGUIMIENTO DE INDICADORES 2024
DE GESTIÓN O ESTRATÉGICO**

PILAR / EJE TRANSVERSAL:	Eje transversal II: Gobierno Moderno, Capaz y Responsable	
TEMA DE DESARROLLO:	Eficiencia y eficacia en el sector público	
PROGRAMA PRESUPUESTARIO:	01030401	Desarrollo de la función pública y ética en el servicio público
PROYECTO PRESUPUESTARIO:	010304010101	Fiscalización, control y evaluación interna de la gestión pública
OBJETIVO DEL PROGRAMA PRESUPUESTARIO:	Considera las acciones orientadas a la mejora en la prestación de los servicios que recibe la población de manera clara, honesta, pronta y expedita, promoviendo que los servidores públicos realicen su función con calidez, y cuenten con las competencias y conducta ética necesarias en el servicio público, conforme a los principios que rigen la actuación del servidor público.	
DEPENDENCIA GENERAL:	K00	CONTRALORÍA INTERNA MUNICIPAL
DEPENDENCIA AUXILIAR:	134	AUDITORÍA FINANCIERA

ESTRUCTURA DEL INDICADOR PROPÓSITO

NOMBRE DEL INDICADOR:	Porcentaje de auditorías realizadas a las unidades administrativas		
FÓRMULA DE CÁLCULO:	$(\text{Número de auditorías realizadas en el año} / \text{Total de auditorías previstas a realizar en el año}) * 100$		
INTERPRETACIÓN:	Mide la cantidad de auditorías realizadas en el año contra el total de auditorías previstas a realizar en el año		
DIMENSIÓN QUE ATIENDE:	Eficiencia	FRECUENCIA DE MEDICIÓN:	Anual
DESCRIPCIÓN DEL FACTOR DE COMPARACIÓN:	Se compara con el porcentaje de las observaciones a las auditorías realizadas por los Órganos de Fiscalización y áreas administrativas municipales		
ÁMBITO GEOGRÁFICO:	U (Urbano)		
COBERTURA:	Municipio de Naucalpan de Juárez		
LÍNEA BASE:	0		

COMPORTAMIENTO DE LAS VARIABLES DURANTE EL 4_TRIMESTRE

VARIABLE	UNIDAD DE MEDIDA	OPERACIÓN	META ANUAL	AVANCE TRIMESTRAL				AVANCE ACUMULADO			
				PROG.	%	ALCAN.	%	PROG.	%	ALCAN.	%
Número de auditorías realizadas en el año	Informe	SUMABLE	72	72	100.00	16	22.22	72	100.00	16	22.22
Número de auditorías realizadas en el año	Informe	SUMABLE	72	72	100.00	72	100.00	72	100.00	72	100.00

COMPORTAMIENTO DEL INDICADOR

DESCRIPCIÓN DE LA META ANUAL
Informe administrativo derivado de las audiencias realizadas

META ANUAL	4_TRIMESTRE				AVANCE ACUMULADO			
	PROGRAMADO	ALCAN.	EF %	SEMÁFORO	PROGRAMADO	ALCANZADO	EF %	SEMÁFORO
72	72	16	22.22	ROJO	72	16	22.22	ROJO

DESCRIPCIÓN DE RESULTADOS Y JUSTIFICACIÓN EN CASO DE VARIACIÓN SUPERIOR A +10 POR CIENTO RESPECTO A LO PROGRAMADO

EVALUACIÓN DEL INDICADOR

EL ÁREA ALCANZÓ UN NIVEL CRÍTICO EN EL CUMPLIMIENTO DEL INDICADOR. SE SOLICITA QUE SE JUSTIFIQUE EL INCUMPLIMIENTO DE LO PROGRAMADO EN LA META Y LAS ESTRATEGIAS QUE ÓPTARAN.

ELABORO		
LIC. RAFAEL FUNES DÍAZ		23 24
CONTRALOR INTERNO MUNICIPAL	NAUCALPAN DE JUÁREZ	CONTRALORÍA INTERNA MUNICIPAL
NOMBRE	FIRMA	CARGO

Vo. Bo.		
DR. LUIS VILLALOBOS GARCÍA		23 24
COORDINADOR DE POLÍTICAS PÚBLICAS, PLANEACIÓN, PROGRAMAS MUNICIPALES Y MEJORA REGULATORIA	NAUCALPAN DE JUÁREZ	PRESIDENCIA
NOMBRE	FIRMA	CARGO



SISTEMA DE COORDINACIÓN HACENDARIA DEL ESTADO DE MÉXICO CON SUS MUNICIPIOS
GUÍA METODOLÓGICA PARA EL SEGUIMIENTO Y EVALUACIÓN DEL PLAN DE DESARROLLO MUNICIPAL VIGENTE

BPRM-08B FICHA TÉCNICA DE SEGUIMIENTO DE INDICADORES 2024
DE GESTIÓN O ESTRATÉGICO



PILAR / EJE TRANSVERSAL:	Eje transversal II: Gobierno Moderno, Capaz y Responsable	
TEMA DE DESARROLLO:	Eficiencia y eficacia en el sector público	
PROGRAMA PRESUPUESTARIO:	01030401	Desarrollo de la función pública y ética en el servicio público
PROYECTO PRESUPUESTARIO:	010304010101	Fiscalización, control y evaluación interna de la gestión pública
OBJETIVO DEL PROGRAMA PRESUPUESTARIO:	Considera las acciones orientadas a la mejora en la prestación de los servicios que recibe la población de manera clara, honesta, pronta y expedita, promoviendo que los servidores públicos realicen su función con calidez, y cuenten con las competencias y conducta ética necesarias en el servicio público, conforme a los principios que rigen la actuación del servidor público.	
DEPENDENCIA GENERAL:	K00	CONTRALORÍA INTERNA MUNICIPAL
DEPENDENCIA AUXILIAR:	134	AUDITORÍA FINANCIERA

ESTRUCTURA DEL INDICADOR COMPONENTE 2

NOMBRE DEL INDICADOR:	Porcentaje de campañas de información de las obligaciones realizadas		
FÓRMULA DE CÁLCULO:	(Campañas de información de las obligaciones de los servidores públicos realizadas/Campañas de información de las obligaciones de los servidores públicos programadas) *100		
INTERPRETACIÓN:	Realizar la campaña de cumplimiento de las obligaciones de los servidores públicos de su manifestación patrimonial y fiscal		
DIMENSIÓN QUE ATIENDE:	Eficiencia	FRECUENCIA DE MEDICIÓN:	Semestral
DESCRIPCIÓN DEL FACTOR DE COMPARACIÓN:	Realizar la campaña de cumplimiento de las obligaciones de los servidores públicos de su manifestación patrimonial y fiscal		
ÁMBITO GEOGRÁFICO:	U (Urbano)		
COBERTURA:	Municipio de Naucalpan de Juárez		
LÍNEA BASE:	1		

COMPORTAMIENTO DE LAS VARIABLES DURANTE EL 4_TRIMESTRE

VARIABLE	UNIDAD DE MEDIDA	OPERACIÓN	META ANUAL	AVANCE TRIMESTRAL				AVANCE ACUMULADO			
				PROG.	%	ALCAN.	%	PROG.	%	ALCAN.	%
Campañas de información de las obligaciones de los servidores públicos realizadas	Campaña	SUMABLE	1	0	0.00	0	0.00	1	100.00	1	100.00
Campañas de información de las obligaciones de los servidores públicos realizadas	Campaña	SUMABLE	1	0	0.00	0	0.00	1	100.00	1	100.00

COMPORTAMIENTO DEL INDICADOR

DESCRIPCIÓN DE LA META ANUAL	Realizar la campaña de cumplimiento de las obligaciones de los servidores públicos de su manifestación patrimonial y fiscal
------------------------------	---

META ANUAL	4_TRIMESTRE				AVANCE ACUMULADO			
	PROGRAMADO	ALCAN.	EF %	SEMÁFORO	PROGRAMADO	ALCANZADO	EF %	SEMÁFORO
1	0	0	0.00	ROJO	1	1	100.00	VERDE

DESCRIPCIÓN DE RESULTADOS Y JUSTIFICACIÓN EN CASO DE VARIACIÓN SUPERIOR A +10 POR CIENTO RESPECTO A LO PROGRAMADO

EVALUACIÓN DEL INDICADOR

EL ÁREA ALCANZÓ UN NIVEL ADECUADO EN EL CUMPLIMIENTO DEL INDICADOR. SE RECOMIENDA QUE SE SIGA CON LAS MISMAS ESTRATEGIAS PARA EL CUMPLIMIENTO DE LAS METAS.

ELABORO

LIC. RAFAEL FUNES DÍAZ
CONTRALOR INTERNO MUNICIPAL

NOMBRE FIRMA CARGO

Vo. Bo.

DR. LUIS VILLALOBOS GARCÍA
COORDINADOR DE POLÍTICAS PÚBLICAS, PLANEACIÓN, PROGRAMAS MUNICIPALES Y MEJORA REGULATORIA

NOMBRE FIRMA CARGO



SISTEMA DE COORDINACIÓN HACENDARIA DEL ESTADO DE MÉXICO CON SUS MUNICIPIOS
 GUÍA METODOLÓGICA PARA EL SEGUIMIENTO Y EVALUACIÓN DEL PLAN DE DESARROLLO MUNICIPAL VIGENTE

BPRM-08B FICHA TÉCNICA DE SEGUIMIENTO DE INDICADORES 2024
 DE GESTIÓN O ESTRATÉGICO



PILAR / EJE TRANSVERSAL:	Eje transversal II: Gobierno Moderno, Capaz y Responsable	
TEMA DE DESARROLLO:	Eficiencia y eficacia en el sector público	
PROGRAMA PRESUPUESTARIO:	01030401	Desarrollo de la función pública y ética en el servicio público
PROYECTO PRESUPUESTARIO:	010304010101	Fiscalización, control y evaluación interna de la gestión pública
OBJETIVO DEL PROGRAMA PRESUPUESTARIO:	Considera las acciones orientadas a la mejora en la prestación de los servicios que recibe la población de manera clara, honesta, pronta y expedita, promoviendo que los servidores públicos realicen su función con calidez, y cuenten con las competencias y conducta ética necesarias en el servicio público, conforme a los principios que rigen la actuación del servidor público.	
DEPENDENCIA GENERAL:	K00	CONTRALORÍA INTERNA MUNICIPAL
DEPENDENCIA AUXILIAR:	134	AUDITORÍA FINANCIERA

ESTRUCTURA DEL INDICADOR ACTIVIDAD 2.1

NOMBRE DEL INDICADOR:	Porcentaje de carteles informativos		
FÓRMULA DE CÁLCULO:	(Carteles informativos elaborados/Carteles informativos requeridos) *100		
INTERPRETACIÓN:	Campañas para la entrega correcta en tiempo y forma de la declaración patrimonial y fiscal de los servidores públicos		
DIMENSIÓN QUE ATIENDE:	Eficiencia	FRECUENCIA DE MEDICIÓN:	Trimestral
DESCRIPCIÓN DEL FACTOR DE COMPARACIÓN:	Campañas para la entrega correcta en tiempo y forma de la declaración patrimonial y fiscal de los servidores públicos		
ÁMBITO GEOGRÁFICO:	U (Urbano)		
COBERTURA:	Municipio de Naucalpan de Juárez		
LÍNEA BASE:	1		

COMPORTAMIENTO DE LAS VARIABLES DURANTE EL 4_TRIMESTRE

VARIABLE	UNIDAD DE MEDIDA	OPERACIÓN	META ANUAL	AVANCE TRIMESTRAL				AVANCE ACUMULADO			
				PROG.	%	ALCAN.	%	PROG.	%	ALCAN.	%
Carteles informativos elaborados	Cartel (campana)	SUMABLE	1	0	0.00	0	0.00	1	100.00	1	100.00
Carteles informativos elaborados	Cartel (campana)	SUMABLE	1	0	0.00	0	0.00	1	100.00	1	100.00

COMPORTAMIENTO DEL INDICADOR

DESCRIPCIÓN DE LA META ANUAL

Elaboración de cartel para la campaña para la entrega correcta en tiempo y forma de la declaración patrimonial y fiscal de los servidores públicos

4_TRIMESTRE								
META ANUAL	AVANCE TRIMESTRAL				AVANCE ACUMULADO			
	PROGRAMADO	ALCAN.	EF %	SEMÁFORO	PROGRAMADO	ALCANZADO	EF %	SEMÁFORO
1	0	0	0.00	ROJO	1	1	100.00	VERDE

DESCRIPCIÓN DE RESULTADOS Y JUSTIFICACIÓN EN CASO DE VARIACIÓN SUPERIOR A +10 POR CIENTO RESPECTO A LO PROGRAMADO

EVALUACIÓN DEL INDICADOR

EL ÁREA ALCANZÓ UN NIVEL ADECUADO EN EL CUMPLIMIENTO DEL INDICADOR. SE RECOMIENDA QUE SE SIGA CON LAS MISMAS ESTRATEGIAS PARA EL CUMPLIMIENTO DE LAS METAS.

ELABORO

LIC. RAFAEL FUNES DÍAZ
 CONTRALOR INTERNO MUNICIPAL

NOMBRE FIRMA CARGO



Vo. Bo.

DR. LUIS VILLALOBOS GARCÍA
 COORDINADOR DE POLÍTICAS PÚBLICAS, PLANEACIÓN, PROGRAMAS MUNICIPALES Y MEJORA REGULATORIA MUNICIPAL

NOMBRE FIRMA CARGO





**SISTEMA DE COORDINACIÓN HACENDARIA DEL ESTADO DE MÉXICO CON SUS MUNICIPIOS
GUÍA METODOLÓGICA PARA EL SEGUIMIENTO Y EVALUACIÓN DEL PLAN DE DESARROLLO MUNICIPAL VIGENTE**



**PBRM-08B-FICHA TÉCNICA DE SEGUIMIENTO DE INDICADORES 2024
DE GESTIÓN O ESTRATÉGICO**

PILAR / EJE TRANSVERSAL:	Eje transversal II: Gobierno Moderno, Capaz y Responsable	
TEMA DE DESARROLLO:	Sistema Anticorrupción del Estado de México y Municipios	
PROGRAMA PRESUPUESTARIO:	01030402	Sistema Anticorrupción del Estado de México y Municipios
PROYECTO PRESUPUESTARIO:	010304020101	Prevención, detección, disuasión, sanción y combate de la corrupción
OBJETIVO DEL PROGRAMA PRESUPUESTARIO:	Conjunto de acciones orientadas a establecer las bases de coordinación entre el Estado y los Municipios para el funcionamiento de los Sistemas Anticorrupción, de conformidad con lo dispuesto en la Constitución Política de los Estados Unidos Mexicanos, la Constitución Política del Estado Libre y Soberano de México, la Ley General del Sistema Nacional Anticorrupción y la Ley del Sistema Anticorrupción del Estado de México y Municipios, para que las autoridades estatales y municipales competentes prevengan, investiguen y sancionen las faltas administrativas y los hechos de corrupción.	
DEPENDENCIA GENERAL:	K00	CONTRALORÍA INTERNA MUNICIPAL
DEPENDENCIA AUXILIAR:	138	RESPONSABILIDAD Y SITUACIÓN PATRIMONIAL

ESTRUCTURA DEL INDICADOR FIN

NOMBRE DEL INDICADOR:	Índice de incidencia de actos de corrupción por cada 10 mil personas en el municipio		
FÓRMULA DE CÁLCULO:	$(\text{Número de actos de corrupción con resolución} / \text{Total de la población municipal mayor de 18 años}) * 10000$		
INTERPRETACIÓN:	Mide el porcentaje de incidencias de actos de corrupción con resolución entre el total de población municipal mayor de 18 años		
DIMENSIÓN QUE ATIENDE:	Eficiencia	FRECUENCIA DE MEDICIÓN:	Anual
DESCRIPCIÓN DEL FACTOR DE COMPARACIÓN:	Derivado de las incidencias de actos de corrupción denunciadas		
ÁMBITO GEOGRÁFICO:	U (Urbano)		
COBERTURA:	Municipio de Naucalpan de Juárez		
LÍNEA BASE:	0		

COMPORTAMIENTO DE LAS VARIABLES DURANTE EL 4_TRIMESTRE

VARIABLE	UNIDAD DE MEDIDA	OPERACIÓN	META ANUAL	AVANCE TRIMESTRAL				AVANCE ACUMULADO			
				PROG.	%	ALCAN.	%	PROG.	%	ALCAN.	%
Número de actos de corrupción con resolución	Informe	SUMABLE	1	1	100.00	1	100.00	1	100.00	1	100.00
Número de actos de corrupción con resolución	Informe	VALOR ACTUAL	1	1	100.00	1	100.00	1	100.00	1	100.00

COMPORTAMIENTO DEL INDICADOR

DESCRIPCIÓN DE LA META ANUAL
Informe administrativo derivado de las incidencias de actos de corrupción por cada 10 mil personas

META ANUAL	4_TRIMESTRE				AVANCE ACUMULADO			
	PROGRAMADO	ALCAN.	EF %	SEMÁFORO	PROGRAMADO	ALCANZADO	EF %	SEMÁFORO
1	1	1	100.00	VERDE	1	1	100.00	VERDE

DESCRIPCIÓN DE RESULTADOS Y JUSTIFICACIÓN EN CASO DE VARIACIÓN SUPERIOR A +-10 POR CIENTO RESPECTO A LO PROGRAMADO

EVALUACIÓN DEL INDICADOR

EL ÁREA ALCANZÓ UN NIVEL ADECUADO EN EL CUMPLIMIENTO DEL INDICADOR. SE RECOMIENDA QUE SE SIGA CON LAS MISMAS ESTRATEGIAS PARA EL CUMPLIMIENTO DE LAS METAS

ELABORO

LIC. RAFAEL FUNES DÍAZ
CONTRALOR INTERNO MUNICIPAL

NOMBRE **FIRMA** **CARGO**



Vo. Bo.

DR. LUIS VILLALOBOS GARCÍA
COORDINADOR DE POLÍTICAS PÚBLICAS, PLANEACIÓN, PROGRAMAS MUNICIPALES Y MEJORA REGULATORIA

NOMBRE **FIRMA** **CARGO**





SISTEMA DE COORDINACIÓN HACENDARIA DEL ESTADO DE MÉXICO CON SUS MUNICIPIOS
GUÍA METODOLÓGICA PARA EL SEGUIMIENTO Y EVALUACIÓN DEL PLAN DE DESARROLLO MUNICIPAL VIGENTE

PBRM-08B FICHA TÉCNICA DE SEGUIMIENTO DE INDICADORES 2024
DE GESTIÓN O ESTRATÉGICO



PILAR / EJE TRANSVERSAL:	Eje transversal II: Gobierno Moderno, Capaz y Responsable	
TEMA DE DESARROLLO:	Sistema Anticorrupción del Estado de México y Municipios	
PROGRAMA PRESUPUESTARIO:	01030402	Sistema Anticorrupción del Estado de México y Municipios
PROYECTO PRESUPUESTARIO:	010304020101	Prevención, detección, disuasión, sanción y combate de la corrupción
OBJETIVO DEL PROGRAMA PRESUPUESTARIO:	Conjunto de acciones orientadas a establecer las bases de coordinación entre el Estado y los Municipios para el funcionamiento de los Sistemas Anticorrupción, de conformidad con lo dispuesto en la Constitución Política de los Estados Unidos Mexicanos, la Constitución Política del Estado Libre y Soberano de México, la Ley General del Sistema Nacional Anticorrupción y la Ley del Sistema Anticorrupción del Estado de México y Municipios, para que las autoridades estatales y municipales competentes prevengan, investiguen y sancionen las faltas administrativas y los hechos de corrupción.	
DEPENDENCIA GENERAL:	K00	CONTRALORÍA INTERNA MUNICIPAL
DEPENDENCIA AUXILIAR:	138	RESPONSABILIDAD Y SITUACIÓN PATRIMONIAL

ESTRUCTURA DEL INDICADOR PROPÓSITO

NOMBRE DEL INDICADOR:	Porcentaje de posibles actos de corrupción con resolución emitida	
FÓRMULA DE CÁLCULO:	$(\text{Número de actos de corrupción con resolución} / \text{Total de posibles actos de corrupción}) * 100$	
INTERPRETACIÓN:	Mide el porcentaje de posibles actos de corrupción con resolución con respecto del total de los posibles actos de corrupción registrados.	
DIMENSIÓN QUE ATIENDE:	Eficiencia	FRECUENCIA DE MEDICIÓN: Anual
DESCRIPCIÓN DEL FACTOR DE COMPARACIÓN:	Derivado de las incidencias de actos de corrupción denunciadas	
ÁMBITO GEOGRÁFICO:	U (Urbano)	
COBERTURA:	Municipio de Naucalpan de Juárez	
LÍNEA BASE:	0	

COMPORTAMIENTO DE LAS VARIABLES DURANTE EL 4 TRIMESTRE

VARIABLE	UNIDAD DE MEDIDA	OPERACIÓN	META ANUAL	AVANCE TRIMESTRAL				AVANCE ACUMULADO			
				PROG.	%	ALCAN.	%	PROG.	%	ALCAN.	%
Número de actos de corrupción con resolución	Informe	SUMABLE	1	1	100.00	1	100.00	1	100.00	1	100.00
Número de actos de corrupción con resolución	Informe	SUMABLE	1	1	100.00	1	100.00	1	100.00	1	100.00

COMPORTAMIENTO DEL INDICADOR

DESCRIPCIÓN DE LA META ANUAL
Informe administrativo derivado de las incidencias de actos de corrupción

4 TRIMESTRE

META ANUAL	AVANCE TRIMESTRAL			AVANCE ACUMULADO		
	PROGRAMADO	ALCAN.	EF %	PROGRAMADO	ALCANZADO	EF %
1	1	1	100.00	1	1	100.00

DESCRIPCIÓN DE RESULTADOS Y JUSTIFICACIÓN EN CASO DE VARIACIÓN SUPERIOR A +10 POR CIENTO RESPECTO A LO PROGRAMADO

EVALUACIÓN DEL INDICADOR

EL ÁREA ALCANZÓ UN NIVEL ADECUADO EN EL CUMPLIMIENTO DEL INDICADOR. SE RECOMIENDA QUE SE SIGA CON LAS MISMAS ESTRATEGIAS PARA EL CUMPLIMIENTO DE LAS METAS.

ELABORO

LIC. RAFAEL FUNES DÍAZ
CONTRALOR INTERNO MUNICIPAL

NOMBRE FIRMA CARGO



Vo. Bo.

DR. LUIS VILLALOBOS GARCÍA
COORDINADOR DE POLÍTICAS PÚBLICAS, PLANEACIÓN, PROGRAMAS MUNICIPALES Y MEJORA REGULATORIA

NOMBRE FIRMA CARGO





**SISTEMA DE COORDINACIÓN HACENDARIA DEL ESTADO DE MÉXICO CON SUS MUNICIPIOS
GUÍA METODOLÓGICA PARA EL SEGUIMIENTO Y EVALUACIÓN DEL PLAN DE DESARROLLO MUNICIPAL VIGENTE**



**PBRM-08B FICHA TÉCNICA DE SEGUIMIENTO DE INDICADORES 2024
DE GESTIÓN O ESTRATÉGICO**

PILAR / EJE TRANSVERSAL:	Eje transversal II: Gobierno Moderno, Capaz y Responsable	
TEMA DE DESARROLLO:	Sistema Anticorrupción del Estado de México y Municipios	
PROGRAMA PRESUPUESTARIO:	01030402	Sistema Anticorrupción del Estado de México y Municipios
PROYECTO PRESUPUESTARIO:	010304020101	Prevención, detección, disuasión, sanción y combate de la corrupción
OBJETIVO DEL PROGRAMA PRESUPUESTARIO:	Conjunto de acciones orientadas a establecer las bases de coordinación entre el Estado y los Municipios para el funcionamiento de los Sistemas Anticorrupción, de conformidad con lo dispuesto en la Constitución Política de los Estados Unidos Mexicanos, la Constitución Política del Estado Libre y Soberano de México, la Ley General del Sistema Nacional Anticorrupción y la Ley del Sistema Anticorrupción del Estado de México y Municipios, para que las autoridades estatales y municipales competentes prevengan, investiguen y sancionen las faltas administrativas y los hechos de corrupción.	
DEPENDENCIA GENERAL:	K00	CONTRALORÍA INTERNA MUNICIPAL
DEPENDENCIA AUXILIAR:	138	RESPONSABILIDAD Y SITUACIÓN PATRIMONIAL

ESTRUCTURA DEL INDICADOR COMPONENTE 2

NOMBRE DEL INDICADOR:	Porcentaje de acuerdos cumplidos como parte del Sistema Municipal Anticorrupción	
FÓRMULA DE CÁLCULO:	(Acuerdos cumplidos como parte del Sistema Municipal Anticorrupción/Acuerdos registrados como parte del Sistema Municipal Anticorrupción) *100	
INTERPRETACIÓN:	Mide el porcentaje de acuerdos cumplidos como parte del Sistema Anticorrupción Municipal contra los Acuerdos registrados.	
DIMENSIÓN QUE ATIENDE:	Eficiencia	FRECUENCIA DE MEDICIÓN: Semestral
DESCRIPCIÓN DEL FACTOR DE COMPARACIÓN:	Sesiones realizadas del Sistema Anticorrupción	
ÁMBITO GEOGRÁFICO:	U (Urbano)	
COBERTURA:	Municipio de Naucalpan de Juárez	
LÍNEA BASE:	3	

COMPORTAMIENTO DE LAS VARIABLES DURANTE EL 4_TRIMESTRE

VARIABLE	UNIDAD DE MEDIDA	OPERACIÓN	META ANUAL	AVANCE TRIMESTRAL				AVANCE ACUMULADO			
				PROG.	%	ALCAN.	%	PROG.	%	ALCAN.	%
Acuerdos cumplidos como parte del Sistema Municipal Anticorrupción	Acuerdo cumplido	SUMABLE	4	2	50.00	2	100.00	4	100.00	4	100.00
Acuerdos cumplidos como parte del Sistema Municipal Anticorrupción	Acuerdo cumplido	SUMABLE	4	2	50.00	2	100.00	4	100.00	4	100.00

COMPORTAMIENTO DEL INDICADOR

DESCRIPCIÓN DE LA META ANUAL
Acuerdos cumplidos registrados como parte del Sistema Anticorrupción Municipal

META ANUAL	4_TRIMESTRE				AVANCE ACUMULADO			
	PROGRAMADO	ALCAN.	EF %	SEMAFORO	PROGRAMADO	ALCANZADO	EF %	SEMAFORO
4	2	2	100.00	VERDE	4	4	100.00	VERDE

DESCRIPCIÓN DE RESULTADOS Y JUSTIFICACIÓN EN CASO DE VARIACIÓN SUPERIOR A +-10 POR CIENTO RESPECTO A LO PROGRAMADO

EVALUACIÓN DEL INDICADOR

EL ÁREA ALCANZÓ UN NIVEL ADECUADO EN EL CUMPLIMIENTO DEL INDICADOR. SE RECOMIENDA QUE SE SIGA CON LAS MISMAS ESTRATEGIAS PARA EL CUMPLIMIENTO DE LAS METAS.

ELABORO		
LIC. RAFAEL FUNÉS DÍAZ	CONTRALOR INTERNO MUNICIPAL	NAUCALPAN DE JUÁREZ
NOMBRE	FIRMA	CARGO

Vo. Bo.		
DR. LUIS MILLALOBOS GARCÍA	PRESIDENCIA MUNICIPAL	NAUCALPAN DE JUÁREZ
COORDINADOR DE POLÍTICAS PÚBLICAS, PLANEACIÓN, PROGRAMAS MUNICIPALES Y MEJORA REGULATORIA	MEJORA REGULATORIA	NAUCALPAN DE JUÁREZ
NOMBRE	FIRMA	CARGO



**SISTEMA DE COORDINACIÓN HACENDARIA DEL ESTADO DE MÉXICO CON SUS MUNICIPIOS
GUÍA METODOLÓGICA PARA EL SEGUIMIENTO Y EVALUACIÓN DEL PLAN DE DESARROLLO MUNICIPAL VIGENTE**



**PBRM-08B FICHA TÉCNICA DE SEGUIMIENTO DE INDICADORES 2024
DE GESTIÓN O ESTRATÉGICO**

PILAR / EJE TRANSVERSAL:	Eje transversal II: Gobierno Moderno, Capaz y Responsable	
TEMA DE DESARROLLO:	Sistema Anticorrupción del Estado de México y Municipios	
PROGRAMA PRESUPUESTARIO:	01030402	Sistema Anticorrupción del Estado de México y Municipios
PROYECTO PRESUPUESTARIO:	010304020101	Prevención, detección, disuasión, sanción y combate de la corrupción
OBJETIVO DEL PROGRAMA PRESUPUESTARIO:	Conjunto de acciones orientadas a establecer las bases de coordinación entre el Estado y los Municipios para el funcionamiento de los Sistemas Anticorrupción, de conformidad con lo dispuesto en la Constitución Política de los Estados Unidos Mexicanos, la Constitución Política del Estado Libre y Soberano de México, la Ley General del Sistema Nacional Anticorrupción y la Ley del Sistema Anticorrupción del Estado de México y Municipios, para que las autoridades estatales y municipales competentes prevengan, investiguen y sancionen las faltas administrativas y los hechos de corrupción.	
DEPENDENCIA GENERAL:	K00	CONTRALORÍA INTERNA MUNICIPAL
DEPENDENCIA AUXILIAR:	138	RESPONSABILIDAD Y SITUACIÓN PATRIMONIAL

ESTRUCTURA DEL INDICADOR COMPONENTE 4

NOMBRE DEL INDICADOR:	Porcentaje de campañas sobre la tolerancia cero a la corrupción		
FÓRMULA DE CÁLCULO:	(Número de campañas de concientización realizadas/Total de campañas programadas en el año) *100		
INTERPRETACIÓN:	Mide el porcentaje de campañas realizadas para concientizar a los servidores públicos sobre la tolerancia cero a la corrupción.		
DIMENSIÓN QUE ATIENDE:	Eficiencia	FRECUENCIA DE MEDICIÓN:	Semestral
DESCRIPCIÓN DEL FACTOR DE COMPARACIÓN:	Campañas realizadas para concientizar con tolerancia cero anticorrupción		
ÁMBITO GEOGRÁFICO:	U (Urbano)		
COBERTURA:	Municipio de Naucalpan de Juárez		
LÍNEA BASE:	1		

COMPORTAMIENTO DE LAS VARIABLES DURANTE EL 4_TRIMESTRE

VARIABLE	UNIDAD DE MEDIDA	OPERACIÓN	META ANUAL	AVANCE TRIMESTRAL				AVANCE ACUMULADO			
				PROG.	%	ALCAN.	%	PROG.	%	ALCAN.	%
Número de campañas de concientización realizadas	Campaña realizada	SUMABLE	2	1	50.00	1	100.00	2	100.00	2	100.00
Número de campañas de concientización realizadas	Campaña realizada	SUMABLE	2	1	50.00	1	100.00	2	100.00	2	100.00

COMPORTAMIENTO DEL INDICADOR

DESCRIPCIÓN DE LA META ANUAL
Campañas realizadas para la concientización sobre la tolerancia cero a la corrupción

META ANUAL	4_TRIMESTRE				AVANCE ACUMULADO			
	PROGRAMADO	ALCAN.	EF %	SEMIÁFORO	PROGRAMADO	ALCANZADO	EF %	SEMIÁFORO
2	1	1	100.00	VERDE	2	2	100.00	VERDE

DESCRIPCIÓN DE RESULTADOS Y JUSTIFICACIÓN EN CASO DE VARIACIÓN SUPERIOR A +-10 POR CIENTO RESPECTO A LO PROGRAMADO

EVALUACIÓN DEL INDICADOR

EL ÁREA ALCANZÓ UN NIVEL ADECUADO EN EL CUMPLIMIENTO DEL INDICADOR. SE RECOMIENDA QUE SE SIGA CON LAS MISMAS ESTRATEGIAS PARA EL CUMPLIMIENTO DE LAS METAS.

ELABORO		
LIC. RAFAEL FUNES DÍAZ		
CONTRALOR INTERNO MUNICIPAL		
NOMBRE	FIRMA	CARGO

Vo. Bo.		
DR. LUIS VILLALOBOS GARCÍA		
COORDINADOR DE POLÍTICAS PÚBLICAS, PLANEACIÓN, PROGRAMAS MUNICIPALES Y MEJORA REGULATORIA		
NOMBRE	FIRMA	CARGO



**SISTEMA DE COORDINACIÓN HACENDARIA DEL ESTADO DE MÉXICO CON SUS MUNICIPIOS
GUÍA METODOLÓGICA PARA EL SEGUIMIENTO Y EVALUACIÓN DEL PLAN DE DESARROLLO MUNICIPAL VIGENTE**



**PBRM-08B FICHA TÉCNICA DE SEGUIMIENTO DE INDICADORES 2024
DE GESTIÓN O ESTRATÉGICO**

PILAR / EJE TRANSVERSAL:	Eje transversal II: Gobierno Moderno, Capaz y Responsable	
TEMA DE DESARROLLO:	Sistema Anticorrupción del Estado de México y Municipios	
PROGRAMA PRESUPUESTARIO:	01030402	Sistema Anticorrupción del Estado de México y Municipios
PROYECTO PRESUPUESTARIO:	010304020101	Prevención, detección, disuasión, sanción y combate de la corrupción
OBJETIVO DEL PROGRAMA PRESUPUESTARIO:	Conjunto de acciones orientadas a establecer las bases de coordinación entre el Estado y los Municipios para el funcionamiento de los Sistemas Anticorrupción, de conformidad con lo dispuesto en la Constitución Política de los Estados Unidos Mexicanos, la Constitución Política del Estado Libre y Soberano de México, la Ley General del Sistema Nacional Anticorrupción y la Ley del Sistema Anticorrupción del Estado de México y Municipios, para que las autoridades estatales y municipales competentes prevengan, investiguen y sancionen las faltas administrativas y los hechos de corrupción.	
DEPENDENCIA GENERAL:	K00	CONTRALORÍA INTERNA MUNICIPAL
DEPENDENCIA AUXILIAR:	138	RESPONSABILIDAD Y SITUACIÓN PATRIMONIAL

ESTRUCTURA DEL INDICADOR COMPONENTE 5

NOMBRE DEL INDICADOR:	Porcentaje de atención de insumos técnicos requeridos por el Comité Coordinador del Sistema Municipal Anticorrupción		
FÓRMULA DE CÁLCULO:	(Número de insumos técnicos requeridos por el Comité Coordinador del Sistema Municipal Anticorrupción atendidos / Total de insumos técnicos requeridos por el requeridos por el Comité Coordinador del Sistema Municipal Anticorrupción) *100		
INTERPRETACIÓN:	Insumos técnicos requeridos por el Comité Coordinador del Sistema Municipal Anticorrupción atendidos		
DIMENSIÓN QUE ATIENDE:	Eficiencia	FRECUENCIA DE MEDICIÓN:	Trimestral
DESCRIPCIÓN DEL FACTOR DE COMPARACIÓN:	Insumos técnicos requeridos por el Comité Coordinador del Sistema Municipal Anticorrupción atendidos		
ÁMBITO GEOGRÁFICO:	U (Urbano)		
COBERTURA:	Municipio de Naucalpan de Juárez		
LÍNEA BASE:	1		

COMPORTAMIENTO DE LAS VARIABLES DURANTE EL 4_TRIMESTRE

VARIABLE	UNIDAD DE MEDIDA	OPERACIÓN	META ANUAL	AVANCE TRIMESTRAL				AVANCE ACUMULADO			
				PROG.	%	ALCAN.	%	PROG.	%	ALCAN.	%
Número de insumos técnicos requeridos por el Comité Coordinador del Sistema Municipal Anticorrupción atendidos	Insumo atendido	SUMABLE	1	1	100.00	1	100.00	1	100.00	1	100.00
Número de insumos técnicos requeridos por el Comité Coordinador del Sistema Municipal Anticorrupción atendidos	Insumo atendido	SUMABLE	1	1	100.00	1	100.00	1	100.00	1	100.00

COMPORTAMIENTO DEL INDICADOR

DESCRIPCIÓN DE LA META ANUAL
Insumos técnicos requeridos por el Comité Coordinador del Sistema Municipal Anticorrupción atendidos

META ANUAL	4_TRIMESTRE				AVANCE ACUMULADO			
	PROGRAMADO	ALCAN.	EF %	SEMAFORO	PROGRAMADO	ALCANZADO	EF %	SEMAFORO
1	1	1	100.00	VERDE	1	1	100.00	VERDE

DESCRIPCIÓN DE RESULTADOS Y JUSTIFICACIÓN EN CASO DE VARIACIÓN SUPERIOR A +-10 POR CIENTO RESPECTO A LO PROGRAMADO

EVALUACIÓN DEL INDICADOR

EL ÁREA ALCANZÓ UN NIVEL ADECUADO EN EL CUMPLIMIENTO DEL INDICADOR. SE RECOMIENDA QUE SE SIGA CON LAS MISMAS ESTRATEGIAS PARA EL CUMPLIMIENTO DE LAS METAS.

ELABORO

LIC. RAFAEL FUNES DÍAZ
CONTRALOR INTERNO MUNICIPAL

NOMBRE FIRMA CARGO

Vo. Bo.

DR. LUIS VILÉOBOS GARCÍA
COORDINADOR DE POLÍTICAS PÚBLICAS, PLANEACIÓN, PROGRAMAS MUNICIPALES Y MEJORA REGULATORIA

NOMBRE FIRMA CARGO



**SISTEMA DE COORDINACIÓN HACENDARIA DEL ESTADO DE MÉXICO CON SUS MUNICIPIOS
GUÍA METODOLÓGICA PARA EL SEGUIMIENTO Y EVALUACIÓN DEL PLAN DE DESARROLLO MUNICIPAL VIGENTE**



**PBRM-08B FICHA TÉCNICA DE SEGUIMIENTO DE INDICADORES 2024
DE GESTIÓN O ESTRATÉGICO**

PILAR / EJE TRANSVERSAL:	Eje transversal II: Gobierno Moderno, Capaz y Responsable	
TEMA DE DESARROLLO:	Sistema Anticorrupción del Estado de México y Municipios	
PROGRAMA PRESUPUESTARIO:	01030402	Sistema Anticorrupción del Estado de México y Municipios
PROYECTO PRESUPUESTARIO:	010304020101	Prevención, detección, disuasión, sanción y combate de la corrupción
OBJETIVO DEL PROGRAMA PRESUPUESTARIO:	Conjunto de acciones orientadas a establecer las bases de coordinación entre el Estado y los Municipios para el funcionamiento de los Sistemas Anticorrupción, de conformidad con lo dispuesto en la Constitución Política de los Estados Unidos Mexicanos, la Constitución Política del Estado Libre y Soberano de México, la Ley General del Sistema Nacional Anticorrupción y la Ley del Sistema Anticorrupción del Estado de México y Municipios, para que las autoridades estatales y municipales competentes prevengan, investiguen y sancionen las faltas administrativas y los hechos de corrupción.	
DEPENDENCIA GENERAL:	K00	CONTRALORÍA INTERNA MUNICIPAL
DEPENDENCIA AUXILIAR:	138	RESPONSABILIDAD Y SITUACIÓN PATRIMONIAL

ESTRUCTURA DEL INDICADOR ACTIVIDAD 2.1

NOMBRE DEL INDICADOR:	Porcentaje de sesiones del Comité Coordinador Municipal del Sistema Municipal Anticorrupción		
FÓRMULA DE CÁLCULO:	(Sesiones realizadas del Sistema Municipal Anticorrupción / Sesiones programados del Sistema Municipal) Anticorrupción *100		
INTERPRETACIÓN:	Mide el porcentaje de Sesiones del Comité Coordinador Municipal del Sistema Anticorrupción Municipal Realizadas contra las Programadas		
DIMENSIÓN QUE ATIENDE:	Eficiencia	FRECUENCIA DE MEDICIÓN:	Trimestral
DESCRIPCIÓN DEL FACTOR DE COMPARACIÓN:	Sesiones realizadas del Sistema Anticorrupción		
ÁMBITO GEOGRÁFICO:	U (Urbano)		
COBERTURA:	Municipio de Naucalpan de Juárez		
LÍNEA BASE:	3		

COMPORTAMIENTO DE LAS VARIABLES DURANTE EL 4 TRIMESTRE

VARIABLE	UNIDAD DE MEDIDA	OPERACIÓN	META ANUAL	AVANCE TRIMESTRAL				AVANCE ACUMULADO			
				PROG.	%	ALCAN.	%	PROG.	%	ALCAN.	%
Sesiones realizadas del Sistema Municipal Anticorrupción	Sesión realizada	SUMABLE	5	1	20.00	1	100.00	5	100.00	5	100.00
Sesiones realizadas del Sistema Municipal Anticorrupción	Sesión realizada	SUMABLE	5	1	20.00	1	100.00	3	60.00	5	166.67

COMPORTAMIENTO DEL INDICADOR

DESCRIPCIÓN DE LA META ANUAL
Sesiones realizadas por parte del Sistema Anticorrupción.

4 TRIMESTRE									
META ANUAL	AVANCE TRIMESTRAL				AVANCE ACUMULADO				
	PROGRAMADO	ALCAN.	EF %	SEMÁFORO	PROGRAMADO	ALCANZADO	EF %	SEMÁFORO	
5	1	1	100.00	VERDE	5	5	100.00	VERDE	

DESCRIPCIÓN DE RESULTADOS Y JUSTIFICACIÓN EN CASO DE VARIACIÓN SUPERIOR A +10 POR CIENTO RESPECTO A LO PROGRAMADO

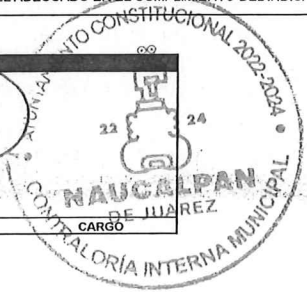
EVALUACIÓN DEL INDICADOR

EL ÁREA ALCANZÓ UN NIVEL ADECUADO EN EL CUMPLIMIENTO DEL INDICADOR. SE RECOMIENDA QUE SE SIGA CON LAS MISMAS ESTRATEGIAS PARA EL CUMPLIMIENTO DE LAS METAS.

ELABORO

LIC. RAFAEL FUNES DÍAZ
CONTRALOR INTERNO MUNICIPAL

NOMBRE FIRMA CARGO



Vs. Bp.

DR. LUIS VILLALOBOS GARCÍA
COORDINADOR DE POLÍTICAS PÚBLICAS, PLANEACIÓN, PROGRAMAS MUNICIPALES Y MEJORA REGULATORIA

NOMBRE FIRMA CARGO





SISTEMA DE COORDINACIÓN HACENDARIA DEL ESTADO DE MÉXICO CON SUS MUNICIPIOS
GUÍA METODOLÓGICA PARA EL SEGUIMIENTO Y EVALUACIÓN DEL PLAN DE DESARROLLO MUNICIPAL VIGENTE



NAUCALPAN
DE JUÁREZ

PBRM-08B FICHA TÉCNICA DE SEGUIMIENTO DE INDICADORES 2024
DE GESTIÓN O ESTRATÉGICO

PILAR / EJE TRANSVERSAL:	Eje transversal II: Gobierno Moderno, Capaz y Responsable	
TEMA DE DESARROLLO:	Sistema Anticorrupción del Estado de México y Municipios	
PROGRAMA PRESUPUESTARIO:	01030402	Sistema Anticorrupción del Estado de México y Municipios
PROYECTO PRESUPUESTARIO:	010304020101	Prevención, detección, disuasión, sanción y combate de la corrupción
OBJETIVO DEL PROGRAMA PRESUPUESTARIO:	Conjunto de acciones orientadas a establecer las bases de coordinación entre el Estado y los Municipios para el funcionamiento de los Sistemas Anticorrupción, de conformidad con lo dispuesto en la Constitución Política de los Estados Unidos Mexicanos, la Constitución Política del Estado Libre y Soberano de México, la Ley General del Sistema Nacional Anticorrupción y la Ley del Sistema Anticorrupción del Estado de México y Municipios, para que las autoridades estatales y municipales competentes prevengan, investiguen y sancionen las faltas administrativas y los hechos de corrupción.	
DEPENDENCIA GENERAL:	K00	CONTRALORÍA INTERNA MUNICIPAL
DEPENDENCIA AUXILIAR:	138	RESPONSABILIDAD Y SITUACIÓN PATRIMONIAL

ESTRUCTURA DEL INDICADOR ACTIVIDAD 4.1

NOMBRE DEL INDICADOR:	Promedio de servidores públicos asistentes a los eventos de concientización		
FÓRMULA DE CÁLCULO:	(Servidores públicos que asisten a los eventos/Total de eventos de concientización)		
INTERPRETACIÓN:	Conocer el número de servidores públicos asistentes a los eventos de concientización		
DIMENSIÓN QUE ATIENDE:	Eficiencia	FRECUENCIA DE MEDICIÓN:	Trimestral
DESCRIPCIÓN DEL FACTOR DE COMPARACIÓN:	servidores públicos que asisten a los eventos para capacitación		
ÁMBITO GEOGRÁFICO:	U (Urbano)		
COBERTURA:	Municipio de Naucalpan de Juárez		
LÍNEA BASE:	1		

COMPORTAMIENTO DE LAS VARIABLES DURANTE EL 4 TRIMESTRE

VARIABLE	UNIDAD DE MEDIDA	OPERACIÓN	META ANUAL	AVANCE TRIMESTRAL				AVANCE ACUMULADO			
				PROG.	%	ALCAN.	%	PROG.	%	ALCAN.	%
Servidores públicos que asisten a los eventos	Capacitación	SUMABLE	2	1	50.00	1	100.00	2	100.00	2	100.00
Servidores públicos que asisten a los eventos	Capacitación	SUMABLE	2	1	50.00	1	100.00	2	100.00	2	100.00

COMPORTAMIENTO DEL INDICADOR

DESCRIPCIÓN DE LA META ANUAL	Servidores públicos que asisten a los eventos para capacitación
------------------------------	---

META ANUAL	4 TRIMESTRE				AVANCE ACUMULADO			
	PROGRAMADO	ALCAN.	EF %	SEMIÁFORO	PROGRAMADO	ALCANZADO	EF %	SEMIÁFORO
2	1	1	100.00	VERDE	2	2	100.00	VERDE

DESCRIPCIÓN DE RESULTADOS Y JUSTIFICACIÓN EN CASO DE VARIACIÓN SUPERIOR A +-10 POR CIENTO RESPECTO A LO PROGRAMADO	
--	--

EVALUACIÓN DEL INDICADOR

EL ÁREA ALCANZÓ UN NIVEL ADECUADO EN EL CUMPLIMIENTO DEL INDICADOR. SE RECOMIENDA QUE SE SIGA CON LAS MISMAS ESTRATEGIAS PARA EL CUMPLIMIENTO DE LAS METAS.

ELABORÓ

LIC. RAFAEL FUNES DÍAZ
CONTRALOR INTERNO MUNICIPAL

NAUCALPAN DE JUÁREZ
CONTRALORÍA INTERNA MUNICIPAL

NOMBRE: RAFAEL FUNES DÍAZ
FIRMA: [Firma manuscrita]
CARGO: CONTRALOR INTERNO MUNICIPAL

Vo. Bo.

DR. LUIS VILLALOBOS GARCÍA
COORDINADOR DE POLÍTICAS PÚBLICAS, PLANEACIÓN, PROGRAMAS MUNICIPALES Y MEJORA REGULATORIA

NOMBRE: LUIS VILLALOBOS GARCÍA
FIRMA: [Firma manuscrita]
CARGO: COORDINADOR DE POLÍTICAS PÚBLICAS, PLANEACIÓN, PROGRAMAS MUNICIPALES Y MEJORA REGULATORIA



SISTEMA DE COORDINACIÓN HACENDARIA DEL ESTADO DE MÉXICO CON SUS MUNICIPIOS
GUÍA METODOLÓGICA PARA EL SEGUIMIENTO Y EVALUACIÓN DEL PLAN DE DESARROLLO MUNICIPAL VIGENTE



NAUCALPAN
DE JUÁREZ

PBRM-08B FICHA TÉCNICA DE SEGUIMIENTO DE INDICADORES 2024
DE GESTIÓN O ESTRATÉGICO

PILAR / EJE TRANSVERSAL:	Eje transversal II: Gobierno Moderno, Capaz y Responsable	
TEMA DE DESARROLLO:	Sistema Anticorrupción del Estado de México y Municipios	
PROGRAMA PRESUPUESTARIO:	01030402	Sistema Anticorrupción del Estado de México y Municipios
PROYECTO PRESUPUESTARIO:	010304020101	Prevención, detección, disuasión, sanción y combate de la corrupción
OBJETIVO DEL PROGRAMA PRESUPUESTARIO:	Conjunto de acciones orientadas a establecer las bases de coordinación entre el Estado y los Municipios para el funcionamiento de los Sistemas Anticorrupción, de conformidad con lo dispuesto en la Constitución Política de los Estados Unidos Mexicanos, la Constitución Política del Estado Libre y Soberano de México, la Ley General del Sistema Nacional Anticorrupción y la Ley del Sistema Anticorrupción del Estado de México y Municipios, para que las autoridades estatales y municipales competentes prevengan, investiguen y sancionen las faltas administrativas y los hechos de corrupción.	
DEPENDENCIA GENERAL:	K00	CONTRALORÍA INTERNA MUNICIPAL
DEPENDENCIA AUXILIAR:	138	RESPONSABILIDAD Y SITUACIÓN PATRIMONIAL

ESTRUCTURA DEL INDICADOR ACTIVIDAD 5.1

NOMBRE DEL INDICADOR:	Porcentaje de cumplimiento en la elaboración del Programa Anual de Trabajo del Comité Coordinador Municipal		
FÓRMULA DE CÁLCULO:	(Programa Anual de Trabajo del Comité Coordinador Municipal elaborado / Programa Anual de Trabajo del Comité Coordinador Municipal programado a realizar) *100		
INTERPRETACIÓN:	Elaboración del Programa Anual de los trabajos del Comité Coordinador Municipal		
DIMENSIÓN QUE ATIENDE:	Eficiencia	FRECUENCIA DE MEDICIÓN:	Trimestral
DESCRIPCIÓN DEL FACTOR DE COMPARACIÓN:	Elaboración del Programa Anual de los trabajos del Comité Coordinador Municipal		
ÁMBITO GEOGRÁFICO:	U (Urbano)		
COBERTURA:	Municipio de Naucalpan de Juárez		
LÍNEA BASE:	1		

COMPORTAMIENTO DE LAS VARIABLES DURANTE EL 4 TRIMESTRE

VARIABLE	UNIDAD DE MEDIDA	OPERACIÓN	META ANUAL	AVANCE TRIMESTRAL				AVANCE ACUMULADO			
				PROG.	%	ALCAN.	%	PROG.	%	ALCAN.	%
Programa Anual de Trabajo del Comité Coordinador Municipal elaborado	Programa elaborado	SUMABLE	1	0	0.00	0	0.00	1	100.00	1	100.00
Programa Anual de Trabajo del Comité Coordinador Municipal elaborado	Programa elaborado	SUMABLE	1	0	0.00	0	0.00	0	0.00	1	0.00

COMPORTAMIENTO DEL INDICADOR

DESCRIPCIÓN DE LA META ANUAL	Elaboración del Programa Anual de los trabajos del Comité Coordinador Municipal										
------------------------------	---	--	--	--	--	--	--	--	--	--	--

META ANUAL	4 TRIMESTRE				AVANCE ACUMULADO			
	PROGRAMADO	ALCAN.	EF %	SEMIÁFORO	PROGRAMADO	ALCANZADO	EF %	SEMIÁFORO
1	0	0	0.00	VERDE	1	1	100.00	VERDE

DESCRIPCIÓN DE RESULTADOS Y JUSTIFICACIÓN EN CASO DE VARIACIÓN SUPERIOR A +-10 POR CIENTO RESPECTO A LO PROGRAMADO											
--	--	--	--	--	--	--	--	--	--	--	--

EVALUACIÓN DEL INDICADOR

EL ÁREA ALCANZÓ UN NIVEL ADECUADO EN EL CUMPLIMIENTO DEL INDICADOR. SE RECOMIENDA QUE SE SIGA CON LAS MISMAS ESTRATEGIAS PARA EL CUMPLIMIENTO DE LAS METAS.											
---	--	--	--	--	--	--	--	--	--	--	--

ELABORO		
LIC. RAFAEL FUNES DÍAZ		
CONTRALOR INTERNO MUNICIPAL		
NOMBRE	FIRMA	CARGO



Vo. Bo.		
DR. LUIS MILÁN DE LA CRUZ GARCÍA		
COORDINADOR DE POLÍTICAS PÚBLICAS, PLANEACIÓN, PROGRAMAS MUNICIPALES Y MEJORA REGULATORIA		
NOMBRE	FIRMA	CARGO
	MUNICIPAL	





SISTEMA DE COORDINACIÓN HACENDARIA DEL ESTADO DE MÉXICO CON SUS MUNICIPIOS
GUÍA METODOLÓGICA PARA EL SEGUIMIENTO Y EVALUACIÓN DEL PLAN DE DESARROLLO MUNICIPAL VIGENTE

PBRM-08B FICHA TÉCNICA DE SEGUIMIENTO DE INDICADORES 2024
DE GESTIÓN O ESTRATÉGICO



PILAR / EJE TRANSVERSAL:	Eje transversal II: Gobierno Moderno, Capaz y Responsable	
TEMA DE DESARROLLO:	Sistema Anticorrupción del Estado de México y Municipios	
PROGRAMA PRESUPUESTARIO:	01030402	Sistema Anticorrupción del Estado de México y Municipios
PROYECTO PRESUPUESTARIO:	010304020101	Prevención, detección, disuasión, sanción y combate de la corrupción
OBJETIVO DEL PROGRAMA PRESUPUESTARIO:	Conjunto de acciones orientadas a establecer las bases de coordinación entre el Estado y los Municipios para el funcionamiento de los Sistemas Anticorrupción, de conformidad con lo dispuesto en la Constitución Política de los Estados Unidos Mexicanos, la Constitución Política del Estado Libre y Soberano de México, la Ley General del Sistema Nacional Anticorrupción y la Ley del Sistema Anticorrupción del Estado de México y Municipios, para que las autoridades estatales y municipales competentes prevengan, investiguen y sancionen las faltas administrativas y los hechos de corrupción.	
DEPENDENCIA GENERAL:	K00	CONTRALORÍA INTERNA MUNICIPAL
DEPENDENCIA AUXILIAR:	138	RESPONSABILIDAD Y SITUACIÓN PATRIMONIAL

ESTRUCTURA DEL INDICADOR ACTIVIDAD 5.2

NOMBRE DEL INDICADOR:	Porcentaje de cumplimiento en la Integración del Informe Anual de Resultados y Avances del Comité Coordinador Municipal	
FÓRMULA DE CÁLCULO:	(Informe Anual de Resultados y Avances del Comité Coordinador Municipal realizados / Informe Anual de Resultados y Avances del Comité Coordinador Municipal programados a realizar) *100	
INTERPRETACIÓN:	Mide el promedio de servidores públicos que asisten a los eventos de concientización del total de eventos de concientización	
DIMENSIÓN QUE ATIENDE:	Eficiencia	FRECUENCIA DE MEDICIÓN: Trimestral
DESCRIPCIÓN DEL FACTOR DE COMPARACIÓN:	Informe del cumplimiento de los trabajos del Comité Coordinador Municipal	
ÁMBITO GEOGRÁFICO:	U (Urbano)	
COBERTURA:	Municipio de Naucalpan de Juárez	
LÍNEA BASE:	0	

COMPORTAMIENTO DE LAS VARIABLES DURANTE EL 4_TRIMESTRE

VARIABLE	UNIDAD DE MEDIDA	OPERACIÓN	META ANUAL	AVANCE TRIMESTRAL				AVANCE ACUMULADO			
				PROG.	%	ALCAN.	%	PROG.	%	ALCAN.	%
Informe Anual de Resultados y Avances del Comité Coordinador Municipal realizados	Informe realizado	SUMABLE	1	1	100.00	1	100.00	1	100.00	1	100.00
Informe Anual de Resultados y Avances del Comité Coordinador Municipal realizados	Informe realizado	SUMABLE	1	1	100.00	1	100.00	1	100.00	1	100.00

COMPORTAMIENTO DEL INDICADOR

DESCRIPCIÓN DE LA META ANUAL	Elaboración del Programa Anual de los trabajos del Comité Coordinador Municipal
------------------------------	---

META ANUAL	4_TRIMESTRE				AVANCE ACUMULADO			
	PROGRAMADO	ALCAN.	EF %	SEMÁFORO	PROGRAMADO	ALCANADO	EF %	SEMÁFORO
1	1	1	100.00	VERDE	1	1	100.00	VERDE

DESCRIPCIÓN DE RESULTADOS Y JUSTIFICACIÓN EN CASO DE VARIACIÓN SUPERIOR A +10 POR CIENTO RESPECTO A LO PROGRAMADO	
---	--

EVALUACIÓN DEL INDICADOR

EL ÁREA ALCANZÓ UN NIVEL ADECUADO EN EL CUMPLIMIENTO DEL INDICADOR. SE RECOMIENDA QUE SE SIGA CON LAS MISMAS ESTRATEGIAS PARA EL CUMPLIMIENTO DE LAS METAS.

ELABORO


LIC. RAFAEL FUNES DÍAZ
CONTRALOR INTERNO MUNICIPAL



NOMBRE FIRMA CARGO

Vo. Bo.

DR. LUIS VILLALOBOS GARCÍA
COORDINADOR DE POLÍTICAS PÚBLICAS, PLANIFICACIÓN, PROGRAMAS MUNICIPALES Y MEJORA REGULATORIA



NOMBRE FIRMA CARGO



SISTEMA DE COORDINACIÓN HACENDARIA DEL ESTADO DE MÉXICO CON SUS MUNICIPIOS
GUÍA METODOLÓGICA PARA EL SEGUIMIENTO Y EVALUACIÓN DEL PLAN DE DESARROLLO MUNICIPAL VIGENTE



PBRM-08B FICHA TÉCNICA DE SEGUIMIENTO DE INDICADORES 2024
DE GESTIÓN O ESTRATÉGICO

PILAR / EJE TRANSVERSAL:	Pilar 4: Seguridad	
TEMA DE DESARROLLO:	Seguridad con visión ciudadana	
PROGRAMA PRESUPUESTARIO:	01080101	Protección jurídica de las personas y sus bienes
PROYECTO PRESUPUESTARIO:	010801010101	Asesoría jurídica para los mexiquenses
OBJETIVO DEL PROGRAMA PRESUPUESTARIO:	Conjunto de acciones para el fortalecimiento de la certeza jurídica, edificando una alianza entre los distintos órdenes de gobierno y la población, a fin de consolidar una cultura de legalidad que impacte en la prevención del delito.	
DEPENDENCIA GENERAL:	M00	DIRECCIÓN GENERAL JURÍDICA Y CONSULTIVA
DEPENDENCIA AUXILIAR:	155	ÁREA JURÍDICA

ESTRUCTURA DEL INDICADOR FIN

NOMBRE DEL INDICADOR:	Tasa de variación porcentual de convenios de colaboración intergubernamentales firmados		
FÓRMULA DE CÁLCULO:	((Convenios celebrados con los ámbitos federal y estatal para garantizar acciones que ofrezcan certeza jurídica en año actual/ Convenios celebrados con los ámbitos federal y estatal para garantizar acciones que ofrezcan certeza jurídica en el año anterior) * 100)		
INTERPRETACIÓN:	Sirve para garantizar certeza jurídica.		
DIMENSIÓN QUE ATIENDE:	Eficacia	FRECUENCIA DE MEDICIÓN:	Anual
DESCRIPCIÓN DEL FACTOR DE COMPARACIÓN:	Variación porcentual de convenios de colaboración intergubernamentales firmados en el 2022 y el 2023		
ÁMBITO GEOGRÁFICO:	U (Urbano)		
COBERTURA:	Municipio de Naucalpan de Juárez		
LÍNEA BASE:	0		

COMPORTAMIENTO DE LAS VARIABLES DURANTE EL 4_TRIMESTRE

VARIABLE	UNIDAD DE MEDIDA	OPERACIÓN	META ANUAL	AVANCE TRIMESTRAL				AVANCE ACUMULADO			
				PROG.	%	ALCAN.	%	PROG.	%	ALCAN.	%
Convenios celebrados con los ámbitos federal y estatal para garantizar acciones que ofrezcan certeza jurídica en año actual	Convenio	SUMABLE	200	200	100.00	200	100.00	200	100.00	200	100.00
Convenios celebrados con los ámbitos federal y estatal para garantizar acciones que ofrezcan certeza jurídica en año actual	Convenio	SUMABLE	250	250	100.00	250	100.00	250	100.00	250	100.00

COMPORTAMIENTO DEL INDICADOR

DESCRIPCIÓN DE LA META ANUAL
Conocer la tasa de derechos y obligaciones jurídicas difundidas a la población en el año actual

4_TRIMESTRE

META ANUAL	AVANCE TRIMESTRAL				AVANCE ACUMULADO			
	PROGRAMADO	ALCAN.	EF %	SEMÁFORO	PROGRAMADO	ALCANZADO	EF %	SEMÁFORO
200	200	200	100.00	VERDE	200	200	100.00	VERDE

DESCRIPCIÓN DE RESULTADOS Y JUSTIFICACIÓN EN CASO DE VARIACIÓN SUPERIOR A +-10 POR CIENTO RESPECTO A LO PROGRAMADO

EVALUACIÓN DEL INDICADOR

EL ÁREA ALCANZÓ UN NIVEL ADECUADO EN EL CUMPLIMIENTO DEL INDICADOR. SE RECOMIENDA QUE SE SIGA CON LAS MISMAS ESTRATEGIAS PARA EL CUMPLIMIENTO DE LAS METAS.

ELABORO

M. EN D. SUSANA MUÑOZ MARTÍNEZ
DIRECTORA DE LA DIRECCIÓN GENERAL JURÍDICA Y CONSULTIVA

NOMBRE FIRMA CARGO

Vo. Bo.

DR. JUIS VILLALOBOS GARCÍA
COORDINADOR DE POLÍTICAS PÚBLICAS, PLANEACIÓN, PROGRAMAS MUNICIPALES Y MEJORA REGULATORIA

NOMBRE FIRMA CARGO



SISTEMA DE COORDINACIÓN HACENDARIA DEL ESTADO DE MÉXICO CON SUS MUNICIPIOS
GUÍA METODOLÓGICA PARA EL SEGUIMIENTO Y EVALUACIÓN DEL PLAN DE DESARROLLO MUNICIPAL VIGENTE



PBRM-08B FICHA TÉCNICA DE SEGUIMIENTO DE INDICADORES 2024
DE GESTIÓN O ESTRATÉGICO

PILAR / EJE TRANSVERSAL:	Pilar 4: Seguridad	
TEMA DE DESARROLLO:	Seguridad con visión ciudadana	
PROGRAMA PRESUPUESTARIO:	01080101	Protección jurídica de las personas y sus bienes
PROYECTO PRESUPUESTARIO:	010801010101	Asesoría jurídica para los mexiquenses
OBJETIVO DEL PROGRAMA PRESUPUESTARIO:	Conjunto de acciones para el fortalecimiento de la certeza jurídica, edificando una alianza entre los distintos órdenes de gobierno y la población, a fin de consolidar una cultura de legalidad que impacte en la prevención del delito.	
DEPENDENCIA GENERAL:	M00	DIRECCIÓN GENERAL JURÍDICA Y CONSULTIVA
DEPENDENCIA AUXILIAR:	155	ÁREA JURÍDICA

ESTRUCTURA DEL INDICADOR PROPÓSITO

NOMBRE DEL INDICADOR:	Tasa de variación porcentual de derechos y obligaciones jurídicas difundidos a la población		
FÓRMULA DE CÁLCULO:	((Derechos y obligaciones jurídicas difundidas a la población en el año actual/Derechos y obligaciones jurídicas difundidas a la población en el año anterior)-1) *100		
INTERPRETACIÓN:	Difusión de derechos y obligaciones jurídicas difundidas a la población.		
DIMENSIÓN QUE ATIENDE:	Eficacia	FRECUENCIA DE MEDICIÓN:	Anual
DESCRIPCIÓN DEL FACTOR DE COMPARACIÓN:	Variación porcentual de derechos y obligaciones jurídicas difundidos a la población por parte de la Dirección General Jurídica y Consultiva en el 2022 y el 2023		
ÁMBITO GEOGRÁFICO:	U (Urbano)		
COBERTURA:	Municipio de Naucalpan de Juárez		
LÍNEA BASE:	0		

COMPORTAMIENTO DE LAS VARIABLES DURANTE EL 4_TRIMESTRE

VARIABLE	UNIDAD DE MEDIDA	OPERACIÓN	META ANUAL	AVANCE TRIMESTRAL				AVANCE ACUMULADO			
				PROG.	%	ALCAN.	%	PROG.	%	ALCAN.	%
Derechos y obligaciones jurídicas difundidas a la población en el año actual	Boletín	SUMABLE	3000	3000	100.00	3000	100.00	3000	100.00	3000	100.00
Derechos y obligaciones jurídicas difundidas a la población en el año actual	Boletín	SUMABLE	1250	1250	100.00	1250	100.00	1250	100.00	1250	100.00

COMPORTAMIENTO DEL INDICADOR

DESCRIPCIÓN DE LA META ANUAL	Conocer la tasa de derechos y obligaciones jurídicas difundidas a la población en el año actual
------------------------------	---

4_TRIMESTRE

META ANUAL	AVANCE TRIMESTRAL				AVANCE ACUMULADO			
	PROGRAMADO	ALCAN.	EF %	SEMÁFORO	PROGRAMADO	ALCANZADO	EF %	SEMÁFORO
3000	3000	3000	100.00	VERDE	3000	3000	100.00	VERDE

DESCRIPCIÓN DE RESULTADOS Y JUSTIFICACIÓN EN CASO DE VARIACIÓN SUPERIOR A +10 POR CIENTO RESPECTO A LO PROGRAMADO	
---	--

EVALUACIÓN DEL INDICADOR

EL ÁREA ALCANZÓ UN NIVEL ADECUADO EN EL CUMPLIMIENTO DEL INDICADOR. SE RECOMIENDA QUE SE SIGA CON LAS MISMAS ESTRATEGIAS PARA EL CUMPLIMIENTO DE LAS METAS.

ELABORÓ

M. EN D. SUSANA MUÑOZ MARTÍNEZ
DIRECTORA DE LA DIRECCIÓN GENERAL JURÍDICA Y CONSULTIVA

NOMBRE FIRMA CARGO

Vo. Bo.

DR. LUIS VILLALOBOS GARCÍA
COORDINADOR DE POLÍTICAS PÚBLICAS, PLANEACIÓN, PROGRAMAS MUNICIPALES Y MEJORA REGULATORIA

NOMBRE FIRMA RESIDENCIA CARGO



SISTEMA DE COORDINACIÓN HACENDARIA DEL ESTADO DE MÉXICO CON SUS MUNICIPIOS
GUÍA METODOLÓGICA PARA EL SEGUIMIENTO Y EVALUACIÓN DEL PLAN DE DESARROLLO MUNICIPAL VIGENTE



PBRM-08B FICHA TÉCNICA DE SEGUIMIENTO DE INDICADORES 2024
DE GESTIÓN O ESTRATÉGICO

PILAR / EJE TRANSVERSAL:	Pilar 4: Seguridad	
TEMA DE DESARROLLO:	Seguridad con visión ciudadana	
PROGRAMA PRESUPUESTARIO:	01080101	Protección jurídica de las personas y sus bienes
PROYECTO PRESUPUESTARIO:	010801010101	Asesoría jurídica para los mexiquenses
OBJETIVO DEL PROGRAMA PRESUPUESTARIO:	Conjunto de acciones para el fortalecimiento de la certeza jurídica, edificando una alianza entre los distintos órdenes de gobierno y la población, a fin de consolidar una cultura de legalidad que impacte en la prevención del delito.	
DEPENDENCIA GENERAL:	M00	DIRECCIÓN GENERAL JURÍDICA Y CONSULTIVA
DEPENDENCIA AUXILIAR:	155	ÁREA JURÍDICA

ESTRUCTURA DEL INDICADOR COMPONENTE 1

NOMBRE DEL INDICADOR:	Porcentaje de asesorías jurídicas otorgadas a la población		
FÓRMULA DE CÁLCULO:	$(\text{Asesorías jurídicas otorgadas a la población} / \text{Asesorías jurídicas programadas}) * 100$		
INTERPRETACIÓN:	Dar asesoramiento jurídico otorgada a la población.		
DIMENSIÓN QUE ATIENDE:	Eficacia	FRECUENCIA DE MEDICIÓN:	Semestral
DESCRIPCIÓN DEL FACTOR DE COMPARACIÓN:	Porcentaje de asesorías jurídicas otorgadas a la población por parte de la Dirección General Jurídica y Consultiva entre el 2022 y el 2023		
ÁMBITO GEOGRÁFICO:	U (Urbano)		
COBERTURA:	Municipio de Naucalpan de Juárez		
LÍNEA BASE:	600		

COMPORTAMIENTO DE LAS VARIABLES DURANTE EL 4 TRIMESTRE

VARIABLE	UNIDAD DE MEDIDA	OPERACIÓN	META ANUAL	AVANCE TRIMESTRAL				AVANCE ACUMULADO			
				PROG.	%	ALCAN.	%	PROG.	%	ALCAN.	%
Asesorías jurídicas otorgadas a la población	Asesoría	SUMABLE	1200	600	50.00	600	100.00	1200	100.00	1200	100.00
Asesorías jurídicas otorgadas a la población	Asesoría	SUMABLE	1200	600	50.00	600	100.00	1200	100.00	1200	100.00

COMPORTAMIENTO DEL INDICADOR

DESCRIPCIÓN DE LA META ANUAL
Conocer el porcentaje de Asesorías jurídicas otorgadas a la población

4 TRIMESTRE

META ANUAL	AVANCE TRIMESTRAL				AVANCE ACUMULADO			
	PROGRAMADO	ALCAN.	EF %	SEMAFORO	PROGRAMADO	ALCANZADO	EF %	SEMAFORO
1200	600	600	100.00	VERDE	1200	1200	100.00	VERDE

DESCRIPCIÓN DE RESULTADOS Y JUSTIFICACIÓN EN CASO DE VARIACIÓN SUPERIOR A +-10 POR CIENTO RESPECTO A LO PROGRAMADO

--

EVALUACIÓN DEL INDICADOR

EL ÁREA ALCANZÓ UN NIVEL ADECUADO EN EL CUMPLIMIENTO DEL INDICADOR. SE RECOMIENDA QUE SE SIGA CON LAS MISMAS ESTRATEGIAS PARA EL CUMPLIMIENTO DE LAS METAS.

ELABORÓ

M. EN D. SUSANA MUÑOZ MARTINEZ
DIRECTORA DE LA DIRECCIÓN GENERAL JURÍDICA Y CONSULTIVA

NOMBRE FIRMA NAUCALPAN DE JUÁREZ CARGO

Vo. Bo.

DR. LUIS VILLALOBOS GARCIA
COORDINADOR DE POLÍTICAS PÚBLICAS, PLANEACIÓN, PROGRAMAS MUNICIPALES Y MEJORA REGULATORIA

NOMBRE FIRMA NAUCALPAN DE JUÁREZ CARGO



SISTEMA DE COORDINACIÓN HACENDARIA DEL ESTADO DE MÉXICO CON SUS MUNICIPIOS
GUÍA METODOLÓGICA PARA EL SEGUIMIENTO Y EVALUACIÓN DEL PLAN DE DESARROLLO MUNICIPAL VIGENTE



PBRM-08B FICHA TÉCNICA DE SEGUIMIENTO DE INDICADORES 2024
DE GESTIÓN O ESTRATÉGICO

PILAR / EJE TRANSVERSAL:	Pilar 4: Seguridad	
TEMA DE DESARROLLO:	Seguridad con visión ciudadana	
PROGRAMA PRESUPUESTARIO:	01080101	Protección jurídica de las personas y sus bienes
PROYECTO PRESUPUESTARIO:	010801010101	Asesoría jurídica para los mexicanos
OBJETIVO DEL PROGRAMA PRESUPUESTARIO:	Conjunto de acciones para el fortalecimiento de la certeza jurídica, edificando una alianza entre los distintos órdenes de gobierno y la población, a fin de consolidar una cultura de legalidad que impacte en la prevención del delito.	
DEPENDENCIA GENERAL:	M00	DIRECCIÓN GENERAL JURÍDICA Y CONSULTIVA
DEPENDENCIA AUXILIAR:	155	ÁREA JURÍDICA

ESTRUCTURA DEL INDICADOR ACTIVIDAD 1.1

NOMBRE DEL INDICADOR:	Porcentaje de asistencias jurídicas fundamentadas y motivadas brindadas a la población		
FÓRMULA DE CÁLCULO:	(Asistencias jurídicas fundamentadas y motivadas brindadas a la población/Asistencias jurídicas fundamentadas y motivadas programadas a brindar a la población) *100		
INTERPRETACIÓN:	Asistencia jurídica fundamentada y motivada brindada a la población		
DIMENSIÓN QUE ATIENDE:	Eficacia	FRECUENCIA DE MEDICIÓN:	Trimestral
DESCRIPCIÓN DEL FACTOR DE COMPARACIÓN:	Porcentaje de asistencias jurídicas fundamentadas y motivadas brindadas a la población por parte de la Dirección General Jurídica y Consultiva entre el 2022 y el 2023		
ÁMBITO GEOGRÁFICO:	U (Urbano)		
COBERTURA:	Municipio de Naucalpan de Juárez		
LÍNEA BASE:	950		

COMPORTAMIENTO DE LAS VARIABLES DURANTE EL 4_TRIMESTRE

VARIABLE	UNIDAD DE MEDIDA	OPERACIÓN	META ANUAL	AVANCE TRIMESTRAL				AVANCE ACUMULADO			
				PROG.	%	ALCAN.	%	PROG.	%	ALCAN.	%
Asistencias jurídicas fundamentadas y motivadas brindadas a la población	Asesoría	SUMABLE	1200	300	25.00	300	100.00	1200	100.00	1200	100.00
Asistencias jurídicas fundamentadas y motivadas brindadas a la población	Asesoría	SUMABLE	1200	300	25.00	300	100.00	900	75.00	1200	133.33

COMPORTAMIENTO DEL INDICADOR

DESCRIPCIÓN DE LA META ANUAL
Conocer el porcentaje de asistencias jurídica fundamentada y motivada brindada a la población

4_TRIMESTRE

META ANUAL	AVANCE TRIMESTRAL				AVANCE ACUMULADO			
	PROGRAMADO	ALCAN.	EF %	SEMAFORO	PROGRAMADO	ALCANIZADO	EF %	SEMAFORO
1200	300	300	100.00	VERDE	1200	1200	100.00	VERDE

DESCRIPCIÓN DE RESULTADOS Y JUSTIFICACIÓN EN CASO DE VARIACIÓN SUPERIOR A +10 POR CIENTO RESPECTO A LO PROGRAMADO

--

EVALUACIÓN DEL INDICADOR

EL ÁREA ALCANZÓ UN NIVEL ADECUADO EN EL CUMPLIMIENTO DEL INDICADOR. SE RECOMIENDA QUE SE SIGA CON LAS MISMAS ESTRATEGIAS PARA EL CUMPLIMIENTO DE LAS METAS.

ELABORÓ

M. EN D. SUSANA MUÑOZ MARTÍNEZ
DIRECTORA DE LA DIRECCIÓN GENERAL JURÍDICA Y CONSULTIVA

NOMBRE FIRMA CARGO

DE JUÁREZ



Vo. Bo.

DR. LUIS VILLALOBOS GARCÍA
COORDINADOR DE POLÍTICAS PÚBLICAS, PLANEACIÓN, PROGRAMAS MUNICIPALES Y MEJORA REGULATORIA

NOMBRE FIRMA CARGO

MUNICIPAL





SISTEMA DE COORDINACIÓN HACENDARIA DEL ESTADO DE MÉXICO CON SUS MUNICIPIOS
GUÍA METODOLÓGICA PARA EL SEGUIMIENTO Y EVALUACIÓN DEL PLAN DE DESARROLLO MUNICIPAL VIGENTE



PBRM-08B FICHA TÉCNICA DE SEGUIMIENTO DE INDICADORES 2024
DE GESTIÓN O ESTRATÉGICO

PILAR / EJE TRANSVERSAL:	Eje transversal II: Gobierno Moderno, Capaz y Responsable	
TEMA DE DESARROLLO:	Eficiencia y eficacia en el sector público	
PROGRAMA PRESUPUESTARIO:	01030501	Asistencia Jurídica al Ejecutivo
PROYECTO PRESUPUESTARIO:	010305010105	Asesoría jurídica al ayuntamiento
OBJETIVO DEL PROGRAMA PRESUPUESTARIO:	Comprende todas las acciones orientadas al fortalecimiento y mejora de los procedimientos regulatorios y conductos legales establecidos, que influyan directamente en la garantía jurídica del gobierno y la sociedad.	
DEPENDENCIA GENERAL:	M00	DIRECCIÓN GENERAL JURÍDICA Y CONSULTIVA
DEPENDENCIA AUXILIAR:	155	ÁREA JURÍDICA

ESTRUCTURA DEL INDICADOR FIN

NOMBRE DEL INDICADOR:	Tasa de variación de procedimientos jurídicos regulatorios mejorados		
FÓRMULA DE CÁLCULO:	((Procedimientos jurídicos regulatorios mejorados en el año actual/Procedimientos jurídicos regulatorios mejorados en el año anterior)-1) *100		
INTERPRETACIÓN:	Conocer los procedimientos jurídicos regulatorios mejorados.		
DIMENSIÓN QUE ATIENDE:	Eficacia	FRECUENCIA DE MEDICIÓN:	Anual
DESCRIPCIÓN DEL FACTOR DE COMPARACIÓN:	Variación de procedimientos jurídicos regulatorios mejorados entre el 2022 y el 2023 de la Dirección General Jurídica y Consultiva		
ÁMBITO GEOGRÁFICO:	U (Urbano)		
COBERTURA:	Municipio de Naucalpan de Juárez		
LÍNEA BASE:	0		

COMPORTAMIENTO DE LAS VARIABLES DURANTE EL 4_TRIMESTRE

VARIABLE	UNIDAD DE MEDIDA	OPERACIÓN	META ANUAL	AVANCE TRIMESTRAL				AVANCE ACUMULADO			
				PROG.	%	ALCAN.	%	PROG.	%	ALCAN.	%
Procedimientos jurídicos regulatorios mejorados en el año actual	Procedimiento legal	SUMABLE	8	8	100.00	8	100.00	8	100.00	8	100.00
Procedimientos jurídicos regulatorios mejorados en el año actual	Procedimiento legal	SUMABLE	21	21	100.00	21	100.00	21	100.00	21	100.00

COMPORTAMIENTO DEL INDICADOR

DESCRIPCIÓN DE LA META ANUAL
Conocer el porcentaje de Asesores Jurídicos Municipales Capacitados

META ANUAL	4_TRIMESTRE				AVANCE ACUMULADO			
	PROGRAMADO	ALCAN.	EF %	SEMAFORO	PROGRAMADO	ALCANZADO	EF %	SEMAFORO
8	8	8	100.00	VERDE	8	8	100.00	VERDE

DESCRIPCIÓN DE RESULTADOS Y JUSTIFICACIÓN EN CASO DE VARIACIÓN SUPERIOR A +-10 POR CIENTO RESPECTO A LO PROGRAMADO


EVALUACIÓN DEL INDICADOR

EL ÁREA ALCANZÓ UN NIVEL ADECUADO EN EL CUMPLIMIENTO DEL INDICADOR. SE RECOMIENDA QUE SE SIGA CON LAS MISMAS ESTRATEGIAS PARA EL CUMPLIMIENTO DE LAS METAS.

ELABORÓ		
 M. EN D. SUSANA MUÑOZ MARTÍNEZ DIRECTORA DE LA DIRECCIÓN GENERAL JURÍDICA Y CONSULTIVA		
NOMBRE	FIRMA	CARGO



Vc. Bc.		
 DR. LUIS VIELA LOBOS GARCÍA COORDINADOR DE POLÍTICAS PÚBLICAS, PLANEACIÓN, PROGRAMAS MUNICIPALES Y MEJORA REGULATORIA		
NOMBRE	FIRMA	CARGO





SISTEMA DE COORDINACIÓN HACENDARIA DEL ESTADO DE MÉXICO CON SUS MUNICIPIOS
GUÍA METODOLÓGICA PARA EL SEGUIMIENTO Y EVALUACIÓN DEL PLAN DE DESARROLLO MUNICIPAL VIGENTE



PBRM-08B FICHA TÉCNICA DE SEGUIMIENTO DE INDICADORES 2024
DE GESTIÓN O ESTRATÉGICO

PILAR / EJE TRANSVERSAL:	Eje transversal II: Gobierno Moderno, Capaz y Responsable	
TEMA DE DESARROLLO:	Eficiencia y eficacia en el sector público	
PROGRAMA PRESUPUESTARIO:	01030501	Asistencia Jurídica al Ejecutivo
PROYECTO PRESUPUESTARIO:	010305010105	Asesoría jurídica al ayuntamiento
OBJETIVO DEL PROGRAMA PRESUPUESTARIO:	Comprende todas las acciones orientadas al fortalecimiento y mejora de los procedimientos regulatorios y conductos legales establecidos, que influyan directamente en la garantía jurídica del gobierno y la sociedad.	
DEPENDENCIA GENERAL:	M00	DIRECCIÓN GENERAL JURÍDICA Y CONSULTIVA
DEPENDENCIA AUXILIAR:	155	ÁREA JURÍDICA

ESTRUCTURA DEL INDICADOR PROPÓSITO

NOMBRE DEL INDICADOR:	Porcentaje de asesores jurídicos municipales capacitados		
FÓRMULA DE CÁLCULO:	$(\text{Asesores jurídicos municipales capacitados} / \text{Total de asesores jurídicos en el Ayuntamiento}) * 100$		
INTERPRETACIÓN:	Asesores jurídicos capacitados en el Ayuntamiento.		
DIMENSIÓN QUE ATIENDE:	Eficiencia	FRECUENCIA DE MEDICIÓN:	Anual
DESCRIPCIÓN DEL FACTOR DE COMPARACIÓN:	Porcentaje de asesores jurídicos de la Dirección General Jurídica y Consultiva capacitados entre el 2022 y el 2023		
ÁMBITO GEOGRÁFICO:	U (Urbano)		
COBERTURA:	Municipio de Naucalpan de Juárez		
LÍNEA BASE:	0		

COMPORTAMIENTO DE LAS VARIABLES DURANTE EL 4_TRIMESTRE

VARIABLE	UNIDAD DE MEDIDA	OPERACIÓN	META ANUAL	AVANCE TRIMESTRAL				AVANCE ACUMULADO			
				PROG.	%	ALCAN.	%	PROG.	%	ALCAN.	%
Asesores jurídicos municipales capacitados	Asesor Capacitado	SUMABLE	4	4	100.00	4	100.00	4	100.00	4	100.00
Asesores jurídicos municipales capacitados	Asesor jurídico	SUMABLE	47	47	100.00	47	100.00	47	100.00	47	100.00

COMPORTAMIENTO DEL INDICADOR

DESCRIPCIÓN DE LA META ANUAL
Conocer el porcentaje de Asesores Jurídicos Municipales Capacitados

META ANUAL	4_TRIMESTRE				AVANCE ACUMULADO			
	PROGRAMADO	ALCAN.	EF %	SEMÁFORO	PROGRAMADO	ALCANZADO	EF %	SEMÁFORO
4	4	4	100.00	VERDE	4	4	100.00	VERDE

DESCRIPCIÓN DE RESULTADOS Y JUSTIFICACIÓN EN CASO DE VARIACIÓN SUPERIOR A +-10 POR CIENTO RESPECTO A LO PROGRAMADO


EVALUACIÓN DEL INDICADOR

EL ÁREA ALCANZÓ UN NIVEL ADECUADO EN EL CUMPLIMIENTO DEL INDICADOR. SE RECOMIENDA QUE SE SIGA CON LAS MISMAS ESTRATEGIAS PARA EL CUMPLIMIENTO DE LAS METAS
--

ELABORÓ

M. EN D. SUSANA MUÑOZ MARTÍNEZ
DIRECTORA DE LA DIRECCIÓN GENERAL JURÍDICA Y CONSULTIVA

NOMBRE FIRMA CARGO



Yo, Bo.

DR. LUIS VILLALOBOS GARCÍA
COORDINADOR DE POLÍTICAS PÚBLICAS, PLANEACIÓN Y PROGRAMAS MUNICIPALES Y MEJORA REGULATORIA

NOMBRE FIRMA CARGO





SISTEMA DE COORDINACIÓN HACENDARIA DEL ESTADO DE MÉXICO CON SUS MUNICIPIOS
GUÍA METODOLÓGICA PARA EL SEGUIMIENTO Y EVALUACIÓN DEL PLAN DE DESARROLLO MUNICIPAL VIGENTE



PBRM-08B FICHA TÉCNICA DE SEGUIMIENTO DE INDICADORES 2024
DE GESTIÓN O ESTRATÉGICO

PILAR / EJE TRANSVERSAL:	Eje transversal II: Gobierno Moderno, Capaz y Responsable	
TEMA DE DESARROLLO:	Eficiencia y eficacia en el sector público	
PROGRAMA PRESUPUESTARIO:	01030501	Asistencia Jurídica al Ejecutivo
PROYECTO PRESUPUESTARIO:	010305010105	Asesoría jurídica al ayuntamiento
OBJETIVO DEL PROGRAMA PRESUPUESTARIO:	Comprende todas las acciones orientadas al fortalecimiento y mejora de los procedimientos regulatorios y conductos legales establecidos, que influyan directamente en la garantía jurídica del gobierno y la sociedad.	
DEPENDENCIA GENERAL:	M00	DIRECCIÓN GENERAL JURÍDICA Y CONSULTIVA
DEPENDENCIA AUXILIAR:	155	ÁREA JURÍDICA

ESTRUCTURA DEL INDICADOR COMPONENTE 2

NOMBRE DEL INDICADOR:	Porcentaje de demandas en contra de la Administración Pública Municipal atendidas		
FÓRMULA DE CÁLCULO:	(Demandas en contra de la Administración Pública Municipal atendidas/Demandas en contra de la Administración Pública Municipal presentadas) *100		
INTERPRETACIÓN:	Dar a conocer el número de demandas atendidas en contra de la Administración Pública Municipal.		
DIMENSIÓN QUE ATIENDE:	Eficiencia	FRECUENCIA DE MEDICIÓN:	Semestral
DESCRIPCIÓN DEL FACTOR DE COMPARACIÓN:	Porcentaje de demandas en contra de la Administración Pública Municipal atendidas por la Dirección General Jurídica y Consultiva entre el 2022 y el 2023		
ÁMBITO GEOGRÁFICO:	U (Urbano)		
COBERTURA:	Municipio de Naucalpan de Juárez		
LÍNEA BASE:	3453		

COMPORTAMIENTO DE LAS VARIABLES DURANTE EL 4_TRIMESTRE

VARIABLE	UNIDAD DE MEDIDA	OPERACIÓN	META ANUAL	AVANCE TRIMESTRAL				AVANCE ACUMULADO			
				PROG.	%	ALCAN.	%	PROG.	%	ALCAN.	%
Demandas en contra de la Administración Pública Municipal atendidas	Procedimiento legal	SUMABLE	6912	3456	50.00	3434	99.36	6912	100.00	6892	99.71
Demandas en contra de la Administración Pública Municipal	Procedimiento legal	SUMABLE	6912	3456	50.00	3456	100.00	6912	100.00	6912	100.00

COMPORTAMIENTO DEL INDICADOR

DESCRIPCIÓN DE LA META ANUAL
Conocer el porcentaje de Demandas en contra de la Administración Pública Municipal Atendidas

4_TRIMESTRE

META ANUAL	AVANCE TRIMESTRAL				AVANCE ACUMULADO			
	PROGRAMADO	ALCAN.	EF %	SEMÁFORO	PROGRAMADO	ALCANZADO	EF %	SEMÁFORO
6912	3456	3434	99.36	VERDE	6912	6892	99.71	VERDE

DESCRIPCIÓN DE RESULTADOS Y JUSTIFICACIÓN EN CASO DE VARIACIÓN SUPERIOR A +-10 POR CIENTO RESPECTO A LO PROGRAMADO

EVALUACIÓN DEL INDICADOR

EL ÁREA ALCANZÓ UN NIVEL ADECUADO EN EL CUMPLIMIENTO DEL INDICADOR. SE RECOMIENDA QUE SE SIGA CON LAS MISMAS ESTRATEGIAS PARA EL CUMPLIMIENTO DE LAS METAS
--

ELABORÓ		
 M. EN D. SUSANA MUÑOZ MARTÍNEZ DIRECTORA DE LA DIRECCIÓN GENERAL JURÍDICA Y CONSULTIVA		
NOMBRE	FIRMA	CARGO



Vo. Bo.		
 DR. LUIS VILLALOBOS GARCÍA COORDINADOR DE POLÍTICAS PÚBLICAS, PLANEACIÓN, PROGRAMAS MUNICIPALES Y MEJORA REGULATORIA		
NOMBRE	FIRMA MUNICIPAL	CARGO





SISTEMA DE COORDINACIÓN HACENDARIA DEL ESTADO DE MÉXICO CON SUS MUNICIPIOS
GUÍA METODOLÓGICA PARA EL SEGUIMIENTO Y EVALUACIÓN DEL PLAN DE DESARROLLO MUNICIPAL VIGENTE



PBRM-08B FICHA TÉCNICA DE SEGUIMIENTO DE INDICADORES 2024
DE GESTIÓN O ESTRATÉGICO

PILAR / EJE TRANSVERSAL:	Eje transversal II: Gobierno Moderno, Capaz y Responsable	
TEMA DE DESARROLLO:	Eficiencia y eficacia en el sector público	
PROGRAMA PRESUPUESTARIO:	01030501	Asistencia Jurídica al Ejecutivo
PROYECTO PRESUPUESTARIO:	010305010105	Asesoría jurídica al ayuntamiento
OBJETIVO DEL PROGRAMA PRESUPUESTARIO:	Comprende todas las acciones orientadas al fortalecimiento y mejora de los procedimientos regulatorios y conductos legales establecidos, que influyan directamente en la garantía jurídica del gobierno y la sociedad.	
DEPENDENCIA GENERAL:	M00	DIRECCIÓN GENERAL JURÍDICA Y CONSULTIVA
DEPENDENCIA AUXILIAR:	155	ÁREA JURÍDICA

ESTRUCTURA DEL INDICADOR ACTIVIDAD 2.1

NOMBRE DEL INDICADOR:	Porcentaje de tramitación de asuntos jurídicos realizados		
FÓRMULA DE CÁLCULO:	$(\text{Tramitación de asuntos jurídicos realizados} / \text{Tramitación de asuntos jurídicos programados}) * 100$		
INTERPRETACIÓN:	Sirve para conocer el número de asesorías de mediación y conciliación de diferendos entre las partes en conflicto se realizaron		
DIMENSIÓN QUE ATIENDE:	Eficiencia	FRECUENCIA DE MEDICIÓN:	Trimestral
DESCRIPCIÓN DEL FACTOR DE COMPARACIÓN:	Asuntos jurídicos realizados en el ejercicio anterior		
ÁMBITO GEOGRÁFICO:	U (Urbano)		
COBERTURA:	Municipio de Naucalpan de Juárez		
LÍNEA BASE:	5190		

COMPORTAMIENTO DE LAS VARIABLES DURANTE EL 4_TRIMESTRE

VARIABLE	UNIDAD DE MEDIDA	OPERACIÓN	META ANUAL	AVANCE TRIMESTRAL				AVANCE ACUMULADO			
				PROG.	%	ALCAN.	%	PROG.	%	ALCAN.	%
Tramitación de asuntos jurídicos realizados	Procedimiento legal	SUMABLE	6912	1728	25.00	1720	99.54	6912	100.00	6892	99.71
Tramitación de asuntos jurídicos realizados	Procedimiento legal	SUMABLE	6912	1728	25.00	1728	100.00	5184	75.00	6912	133.33

COMPORTAMIENTO DEL INDICADOR

DESCRIPCIÓN DE LA META ANUAL
Seguimientos en asuntos en contra del Ayuntamiento

META ANUAL	4_TRIMESTRE				AVANCE ACUMULADO			
	PROGRAMADO	ALCAN.	EF %	SEMÁFORO	PROGRAMADO	ALCANZADO	EF %	SEMÁFORO
6912	1728	1720	99.54	VERDE	6912	6892	99.71	VERDE

DESCRIPCIÓN DE RESULTADOS Y JUSTIFICACIÓN EN CASO DE VARIACIÓN SUPERIOR A +10 POR CIENTO RESPECTO A LO PROGRAMADO

EVALUACIÓN DEL INDICADOR

EL ÁREA ALCANZÓ UN NIVEL ADECUADO EN EL CUMPLIMIENTO DEL INDICADOR. SE RECOMIENDA QUE SE SIGA CON LAS MISMAS ESTRATEGIAS PARA EL CUMPLIMIENTO DE LAS METAS.

ELABORÓ

M. EN D. SUSANA MUÑOZ MARTÍNEZ
DIRECTORA DE LA DIRECCIÓN GENERAL JURÍDICA Y CONSULTIVA

NOMBRE FIRMA CARGO

NAUCALPAN DE JUÁREZ
DIRECCIÓN GENERAL JURÍDICA Y CONSULTIVA

Vo. Bo.

DR. LUIS VILLALOBOS GARCÍA
COORDINADOR DE POLÍTICAS PÚBLICAS, PLANEACIÓN, PROGRAMAS MUNICIPALES Y MEJORA REGULATORIA

NOMBRE FIRMA CARGO

NAUCALPAN DE JUÁREZ
DIRECCIÓN GENERAL JURÍDICA Y CONSULTIVA



SISTEMA DE COORDINACIÓN HACENDARIA DEL ESTADO DE MÉXICO CON SUS MUNICIPIOS
GUÍA METODOLÓGICA PARA EL SEGUIMIENTO Y EVALUACIÓN DEL PLAN DE DESARROLLO MUNICIPAL VIGENTE



PBRM-08B FICHA TÉCNICA DE SEGUIMIENTO DE INDICADORES 2024
DE GESTIÓN O ESTRATÉGICO

PILAR / EJE TRANSVERSAL:	Eje transversal II: Gobierno Moderno, Capaz y Responsable	
TEMA DE DESARROLLO:	Estructura del gobierno municipal	
PROGRAMA PRESUPUESTARIO:	01030902	Reglamentación Municipal
PROYECTO PRESUPUESTARIO:	010309020101	Revisión y emisión de la reglamentación municipal
OBJETIVO DEL PROGRAMA PRESUPUESTARIO:	Se orienta al cumplimiento de las atribuciones contenidas en el Título VI de la Ley Orgánica Municipal del Estado de México, vigente.	
DEPENDENCIA GENERAL:	M00	DIRECCIÓN GENERAL JURÍDICA Y CONSULTIVA
DEPENDENCIA AUXILIAR:	155	ÁREA JURÍDICA

ESTRUCTURA DEL INDICADOR FIN

NOMBRE DEL INDICADOR:	Porcentaje de creación y/o actualización de reglamentos y disposiciones administrativas municipales		
FÓRMULA DE CÁLCULO:	(Creación y/o actualización de reglamentos y disposiciones administrativas municipales / Reglamentos y disposiciones administrativas municipales existentes) *100		
INTERPRETACIÓN:	Manejo de actualizaciones de reglamentos y disposiciones administrativas municipales.		
DIMENSIÓN QUE ATIENDE:	Eficacia	FRECUENCIA DE MEDICIÓN:	Anual
DESCRIPCIÓN DEL FACTOR DE COMPARACIÓN:	Porcentaje de creación y/o actualización de reglamentos y disposiciones administrativas municipales entre el 2022 y el 2023 por parte de la Dirección General Jurídica y Consultiva y la Secretaría del Ayuntamiento		
ÁMBITO GEOGRÁFICO:	U (Urbano)		
COBERTURA:	Municipio de Naucalpan de Juárez		
LÍNEA BASE:	0		

COMPORTAMIENTO DE LAS VARIABLES DURANTE EL 4_TRIMESTRE

VARIABLE	UNIDAD DE MEDIDA	OPERACIÓN	META ANUAL	AVANCE TRIMESTRAL				AVANCE ACUMULADO			
				PROG.	%	ALCAN.	%	PROG.	%	ALCAN.	%
Creación y/o actualización de reglamentos y disposiciones administrativas municipales	Reglamento	SUMABLE	8	8	100.00	8	100.00	8	100.00	8	100.00
Creación y/o actualización de reglamentos y disposiciones administrativas municipales	Reglamento	SUMABLE	21	21	100.00	21	100.00	21	100.00	21	100.00

COMPORTAMIENTO DEL INDICADOR

DESCRIPCIÓN DE LA META ANUAL	Reglamentos de nueva creación o modificación de los ya existentes
------------------------------	---

4_TRIMESTRE

META ANUAL	AVANCE TRIMESTRAL				AVANCE ACUMULADO			
	PROGRAMADO	ALCAN.	EF %	SEMAFORO	PROGRAMADO	ALCANZADO	EF %	SEMAFORO
8	8	8	100.00	VERDE	8	8	100.00	VERDE

DESCRIPCIÓN DE RESULTADOS Y JUSTIFICACIÓN EN CASO DE VARIACIÓN SUPERIOR A +10 POR CIENTO RESPECTO A LO PROGRAMADO

--

EVALUACIÓN DEL INDICADOR

EL ÁREA ALCANZÓ UN NIVEL ADECUADO EN EL CUMPLIMIENTO DEL INDICADOR. SE RECOMIENDA QUE SE SIGA CON LAS MISMAS ESTRATEGIAS PARA EL CUMPLIMIENTO DE LAS METAS.

ELABORO

M. EN D. SUSANA MUÑOZ MARTINEZ
DIRECTORA DE LA DIRECCIÓN GENERAL JURÍDICA Y CONSULTIVA

NOMBRE FIRMA CARGO



Vo. Bo.

DR. LOS VILALOBOS GARCIA
COORDINADOR DE POLÍTICAS PÚBLICAS, PLANEACIÓN, PROGRAMAS MUNICIPALES Y MEJORA REGULATORIA

NOMBRE FIRMA CARGO





SISTEMA DE COORDINACIÓN HACENDARIA DEL ESTADO DE MÉXICO CON SUS MUNICIPIOS
GUÍA METODOLÓGICA PARA EL SEGUIMIENTO Y EVALUACIÓN DEL PLAN DE DESARROLLO MUNICIPAL VIGENTE



PBRM-08B FICHA TÉCNICA DE SEGUIMIENTO DE INDICADORES 2024
DE GESTIÓN O ESTRATÉGICO

PILAR / EJE TRANSVERSAL:	Eje transversal II: Gobierno Moderno, Capaz y Responsable	
TEMA DE DESARROLLO:	Estructura del gobierno municipal	
PROGRAMA PRESUPUESTARIO:	01030902	Reglamentación Municipal
PROYECTO PRESUPUESTARIO:	010309020101	Revisión y emisión de la reglamentación municipal
OBJETIVO DEL PROGRAMA PRESUPUESTARIO:	Se orienta al cumplimiento de las atribuciones contenidas en el Título VI de la Ley Orgánica Municipal del Estado de México, vigente.	
DEPENDENCIA GENERAL:	M00	DIRECCIÓN GENERAL JURÍDICA Y CONSULTIVA
DEPENDENCIA AUXILIAR:	155	ÁREA JURÍDICA

ESTRUCTURA DEL INDICADOR PROPÓSITO

NOMBRE DEL INDICADOR:	Porcentaje de documentos jurídico – administrativos aprobados		
FÓRMULA DE CÁLCULO:	(Documentos jurídico – administrativos aprobados/Total de documentos jurídico-administrativos propuestos para crear o actualizar) *100		
INTERPRETACIÓN:	Eficientar la actualización de documentación jurídico - administrativo del Ayuntamiento.		
DIMENSIÓN QUE ATIENDE:	Eficiencia	FRECUENCIA DE MEDICIÓN:	Anual
DESCRIPCIÓN DEL FACTOR DE COMPARACIÓN:	Porcentaje de documentos jurídico – administrativos aprobados entre el 2022 y el 2023 por parte de la Dirección General Jurídica y Consultiva y la Secretaría del Ayuntamiento		
ÁMBITO GEOGRÁFICO:	U (Urbano)		
COBERTURA:	Municipio de Naucalpan de Juárez		
LÍNEA BASE:	0		

COMPORTAMIENTO DE LAS VARIABLES DURANTE EL 4_TRIMESTRE

VARIABLE	UNIDAD DE MEDIDA	OPERACIÓN	META ANUAL	AVANCE TRIMESTRAL				AVANCE ACUMULADO			
				PROG.	%	ALCAN.	%	PROG.	%	ALCAN.	%
Documentos jurídico – administrativos aprobados	Reglamento	SUMABLE	8	8	100.00	8	100.00	8	100.00	8	100.00
Documentos jurídico – administrativos aprobados	Reglamento	SUMABLE	8	8	100.00	8	100.00	8	100.00	8	100.00

COMPORTAMIENTO DEL INDICADOR

DESCRIPCIÓN DE LA META ANUAL	Reglamentos de nueva creación o modificación de los ya existentes
------------------------------	---

4_TRIMESTRE

META ANUAL	AVANCE TRIMESTRAL				AVANCE ACUMULADO			
	PROGRAMADO	ALCAN.	EF %	SEMAFORO	PROGRAMADO	ALCANZADO	EF %	SEMAFORO
8	8	8	100.00	VERDE	8	8	100.00	VERDE

DESCRIPCIÓN DE RESULTADOS Y JUSTIFICACIÓN EN CASO DE VARIACIÓN SUPERIOR A +-10 POR CIENTO RESPECTO A LO PROGRAMADO	
--	--

EVALUACIÓN DEL INDICADOR

EL ÁREA ALCANZÓ UN NIVEL ADECUADO EN EL CUMPLIMIENTO DEL INDICADOR. SE RECOMIENDA QUE SE SIGA CON LAS MISMAS ESTRATEGIAS PARA EL CUMPLIMIENTO DE LAS METAS
--

ELABORO

M. EN D. SUSANA MUÑOZ MARTÍNEZ
DIRECTORA DE LA DIRECCIÓN GENERAL JURÍDICA Y CONSULTIVA

NOMBRE FIRMA CARGO



Vo. Bo.

DR. LUIS VILLALOBOS GARCÍA
COORDINADOR DE POLÍTICAS PÚBLICAS, PLANEACIÓN, PROGRAMAS MUNICIPALES Y MEJORA REGULATORIA

NOMBRE FIRMA CARGO





SISTEMA DE COORDINACIÓN HACENDARIA DEL ESTADO DE MÉXICO CON SUS MUNICIPIOS
 GUÍA METODOLÓGICA PARA EL SEGUIMIENTO Y EVALUACIÓN DEL PLAN DE DESARROLLO MUNICIPAL VIGENTE



PBRM-08B FICHA TÉCNICA DE SEGUIMIENTO DE INDICADORES 2024
 DE GESTIÓN O ESTRATÉGICO

PILAR / EJE TRANSVERSAL:	Eje transversal II: Gobierno Moderno, Capaz y Responsable	
TEMA DE DESARROLLO:	Estructura del gobierno municipal	
PROGRAMA PRESUPUESTARIO:	01030902	Reglamentación Municipal
PROYECTO PRESUPUESTARIO:	010309020101	Revisión y emisión de la reglamentación municipal
OBJETIVO DEL PROGRAMA PRESUPUESTARIO:	Se orienta al cumplimiento de las atribuciones contenidas en el Título VI de la Ley Orgánica Municipal del Estado de México, vigente.	
DEPENDENCIA GENERAL:	M00	DIRECCIÓN GENERAL JURÍDICA Y CONSULTIVA
DEPENDENCIA AUXILIAR:	155	ÁREA JURÍDICA

ESTRUCTURA DEL INDICADOR ACTIVIDAD 1.1

NOMBRE DEL INDICADOR:	Porcentaje de propuestas de modificación a leyes, decretos y reglamentos municipales revisadas		
FÓRMULA DE CÁLCULO:	(Propuestas viables de modificación a leyes, decretos y reglamentos municipales revisadas/Propuestas viables de modificación a leyes, decretos y reglamentos municipales presentadas) *100		
INTERPRETACIÓN:	Propuestas de modificación a leyes, decretos y reglamentos municipales		
DIMENSIÓN QUE ATIENDE:	Eficiencia	FRECUENCIA DE MEDICIÓN:	Semestral
DESCRIPCIÓN DEL FACTOR DE COMPARACIÓN:	Porcentaje de propuestas de modificación a leyes, decretos y reglamentos municipales revisadas entre el 2022 y el 2023 por parte de la Dirección General Jurídica y Consultiva y la Secretaría del Ayuntamiento		
ÁMBITO GEOGRÁFICO:	U (Urbano)		
COBERTURA:	Municipio de Naucalpan de Juárez		
LÍNEA BASE:	10		

COMPORTAMIENTO DE LAS VARIABLES DURANTE EL 4_TRIMESTRE

VARIABLE	UNIDAD DE MEDIDA	OPERACIÓN	META ANUAL	AVANCE TRIMESTRAL				AVANCE ACUMULADO			
				PROG.	%	ALCAN.	%	PROG.	%	ALCAN.	%
Propuestas viables de modificación a leyes, decretos y reglamentos municipales revisadas	Reglamento	SUMABLE	8	4	50.00	4	100.00	8	100.00	8	100.00
Propuestas viables de modificación a leyes, decretos y reglamentos municipales revisadas	Reglamento	SUMABLE	8	4	50.00	4	100.00	8	100.00	8	100.00

COMPORTAMIENTO DEL INDICADOR

DESCRIPCIÓN DE LA META ANUAL	Reglamentos de nueva creación o modificación de los ya existentes
------------------------------	---

META ANUAL	4_TRIMESTRE				AVANCE ACUMULADO			
	PROGRAMADO	ALCAN.	EF %	SEMAFORO	PROGRAMADO	ALCANZADO	EF %	SEMAFORO
8	4	4	100.00	VERDE	8	8	100.00	VERDE

DESCRIPCIÓN DE RESULTADOS Y JUSTIFICACIÓN EN CASO DE VARIACIÓN SUPERIOR A +-10 POR CIENTO RESPECTO A LO PROGRAMADO	
--	--

EVALUACIÓN DEL INDICADOR

EL ÁREA ALCANZÓ UN NIVEL ADECUADO EN EL CUMPLIMIENTO DEL INDICADOR. SE RECOMIENDA QUE SE SIGA CON LAS MISMAS ESTRATEGIAS PARA EL CUMPLIMIENTO DE LAS METAS.

ELABORÓ

M. EN D. SUBANA MUÑOZ MARTÍNEZ
 DIRECTORA DE LA DIRECCIÓN GENERAL JURÍDICA Y CONSULTIVA

NOMBRE FIRMA

Vo. Bo.

DR. LEJIS VILLALOBOS GARCÍA
 COORDINADOR DE POLÍTICAS PÚBLICAS, PLANEACIÓN, PROGRAMAS MUNICIPALES Y MEJORA REGULATORIA

NOMBRE FIRMA CARGO



SISTEMA DE COORDINACIÓN HACENDARIA DEL ESTADO DE MÉXICO CON SUS MUNICIPIOS
GUÍA METODOLÓGICA PARA EL SEGUIMIENTO Y EVALUACIÓN DEL PLAN DE DESARROLLO MUNICIPAL VIGENTE



PBRM-08B FICHA TÉCNICA DE SEGUIMIENTO DE INDICADORES 2024
DE GESTIÓN O ESTRATÉGICO

PILAR / EJE TRANSVERSAL: Pilar 2: Económico
TEMA DE DESARROLLO: Desarrollo económico
PROGRAMA PRESUPUESTARIO: 03010201 Empleo
PROYECTO PRESUPUESTARIO: 030102010202 Colocación de trabajadores desempleados

OBJETIVO DEL PROGRAMA PRESUPUESTARIO: Integra los proyectos dirigidos a dinamizar el empleo en territorio municipal, fomentando el desarrollo de la planta productiva, aumentar la oportunidad de empleo, vinculando su oferta y demanda, y garantizar que la población económicamente activa disfrute de las mismas condiciones de empleo, remuneración y oportunidades sin discriminación alguna, mediante la formación de los recursos humanos para el trabajo.

DEPENDENCIA GENERAL: N00 DIRECCIÓN GENERAL DE DESARROLLO Y FOMENTO ECONÓMICO
DEPENDENCIA AUXILIAR: 140 SERVICIO MUNICIPAL DE EMPLEO

ESTRUCTURA DEL INDICADOR: FN

NOMBRE DEL INDICADOR: Tasa de variación en la instalación de ferias de empleo
FÓRMULA DE CÁLCULO: $((\text{Ferias de empleo instaladas en el año actual} / \text{Ferias de empleo presenciales instaladas en el año anterior}) - 1) * 100$
INTERPRETACIÓN: Ferias de empleo realizadas en el municipio
DIMENSIÓN QUE ATIENDE: Eficiencia **FRECUENCIA DE MEDICIÓN:** Anual
DESCRIPCIÓN DEL FACTOR DE COMPARACIÓN: Ferias de Empleo
ÁMBITO GEOGRÁFICO: U (Urbano)
COBERTURA: Municipio de Naucalpan de Juárez
LÍNEA BASE: 0

COMPORTAMIENTO DE LAS VARIABLES DURANTE EL 4º TRIMESTRE

VARIABLE	UNIDAD DE MEDIDA	OPERACIÓN	META ANUAL	AVANCE TRIMESTRAL				AVANCE ACUMULADO			
				PROG.	%	ALCAN.	%	PROG.	%	ALCAN.	%
Ferias de empleo instaladas en el año actual	Feria de empleo	SUMABLE	11	11	100.00	12	109.09	11	100.00	12	109.09
Ferias de empleo instaladas en el año actual	Ferias de empleo	SUMABLE	3	3	100.00	3	100.00	3	100.00	3	100.00

COMPORTAMIENTO DEL INDICADOR

DESCRIPCIÓN DE LA META ANUAL:
Lograr una mayor y mejor vinculación entre solicitantes de empleo y empresas de manera presencial.

4º TRIMESTRE

META ANUAL	AVANCE TRIMESTRAL				AVANCE ACUMULADO			
	PROGRAMADO	ALCAN.	EF %	SEMAFORO	PROGRAMADO	ALCANADO	EF %	SEMAFORO
11	11	12	109.09	VERDE	11	12	109.09	VERDE

DESCRIPCIÓN DE RESULTADOS Y JUSTIFICACIÓN EN CASO DE VARIACIÓN SUPERIOR A +-10 POR CIENTO RESPECTO A LO PROGRAMADO:

EVALUACIÓN DEL INDICADOR:
EL ÁREA ALCANZÓ UN NIVEL ADECUADO EN EL CUMPLIMIENTO DEL INDICADOR. SE RECOMIENDA QUE SE SIGA CON LAS MISMAS ESTRATEGIAS PARA EL CUMPLIMIENTO DE LAS METAS.

AYUNTAMIENTO CONSTITUCIONAL 2021-2024
NAUCALPAN DE JUÁREZ
DIRECCIÓN GENERAL DE DESARROLLO Y FOMENTO ECONÓMICO
DIRECCIÓN GENERAL
NOMBRE: NICOLÁS BRACHO AHUMADA **CARGO:**

AYUNTAMIENTO CONSTITUCIONAL 2021-2024
NAUCALPAN DE JUÁREZ
DIRECCIÓN GENERAL DE POLÍTICAS PÚBLICAS, PLANEACIÓN Y PROGRAMAS MUNICIPALES Y MEJORA REGULATORIA
DIRECCIÓN GENERAL
NOMBRE: DR. LEONARDO GARCÍA **CARGO:**



SISTEMA DE COORDINACIÓN HACENDARIA DEL ESTADO DE MÉXICO CON SUS MUNICIPIOS
GUÍA METODOLÓGICA PARA EL SEGUIMIENTO Y EVALUACIÓN DEL PLAN DE DESARROLLO MUNICIPAL VIGENTE



PBRM-08B FICHA TÉCNICA DE SEGUIMIENTO DE INDICADORES 2024
DE GESTIÓN O ESTRATÉGICO

PILAR / EJE TRANSVERSAL:	Pilar 2: Económico	
TEMA DE DESARROLLO:	Desarrollo económico	
PROGRAMA PRESUPUESTARIO:	03010201	Empleo
PROYECTO PRESUPUESTARIO:	030102010202	Colocación de trabajadores desempleados
OBJETIVO DEL PROGRAMA PRESUPUESTARIO:	Integrar los proyectos dirigidos a dinamizar el empleo en territorio municipal, fomentando el desarrollo de la planta productiva, aumentar la oportunidad de empleo, vinculando su oferta y demanda, y garantizar que la población económicamente activa disfrute de las mismas condiciones de empleo, remuneración y oportunidades sin discriminación alguna, mediante la formación de los recursos humanos para el trabajo.	
DEPENDENCIA GENERAL:	N00	DIRECCION GENERAL DE DESARROLLO Y FOMENTO ECONOMICO
DEPENDENCIA AUXILIAR:	140	SERVICIO MUNICIPAL DE EMPLEO

ESTRUCTURA DEL INDICADOR PROPÓSITO

NOMBRE DEL INDICADOR:	Tasa de variación en el número de personas en edad productiva empleadas		
FÓRMULA DE CÁLCULO:	$(\text{Personas en edad productiva empleadas en el año actual} / \text{Personas en edad productiva empleadas en el año anterior}) - 1) * 100$		
INTERPRETACIÓN:	Población Económicamente Activa		
DIMENSIÓN QUE ATIENDE:	Eficiencia	FRECUENCIA DE MEDICIÓN:	Anual
DESCRIPCIÓN DEL FACTOR DE COMPARACIÓN:	Personas en edad productiva empleada		
ÁMBITO GEOGRÁFICO:	U (Urbano)		
COBERTURA:	Municipio de Naucalpan de Juárez		
LÍNEA BASE:	0		

COMPORTAMIENTO DE LAS VARIABLES DURANTE EL 4. TRIMESTRE

VARIABLE	UNIDAD DE MEDIDA	OPERACIÓN	META ANUAL	AVANCE TRIMESTRAL				AVANCE ACUMULADO			
				PROG.	%	ALCAN.	%	PROG.	%	ALCAN.	%
Personas en edad productiva empleadas en el año actual	Persona	SUMABLE	555	555	100.00	528	95.14	555	100.00	528	95.14
Personas en edad productiva empleadas en el año actual	Persona	SUMABLE	643	643	100.00	643	100.00	643	100.00	643	100.00

COMPORTAMIENTO DEL INDICADOR

DESCRIPCIÓN DE LA META ANUAL
Conoce la Información estadística Analizar la variación de la población económicamente activa

META ANUAL	4. TRIMESTRE				AVANCE ACUMULADO			
	PROGRAMADO	ALCAN.	EF. %	SEMAFORO	PROGRAMADO	ALCANZADO	EF. %	SEMAFORO
555	555	528	95.14	VERDE	555	528	95.14	VERDE

DESCRIPCIÓN DE RESULTADOS Y JUSTIFICACIÓN EN CASO DE VARIACIÓN SUPERIOR A +-10 POR CIENTO RESPECTO A LO PROGRAMADO
EVALUACIÓN DEL INDICADOR
EL ÁREA ALCANZÓ UN NIVEL ADECUADO EN EL CUMPLIMIENTO DEL INDICADOR. SE RECOMIENDA QUE SE SIGA CON LAS MISMAS ESTRATEGIAS PARA EL CUMPLIMIENTO DE LAS METAS.

AYUNTAMIENTO CONSTITUCIONAL
MUNICIPIO DE NAUCALPAN DE JUÁREZ
LIC. JUAN CARLOS AHUMADA
DIRECTOR GENERAL DE DESARROLLO Y FOMENTO ECONÓMICO
NOMBRE: _____ CARGO: _____

AYUNTAMIENTO CONSTITUCIONAL
MUNICIPIO DE NAUCALPAN DE JUÁREZ
DR. LUIS VILLALBA ROSAÑA
COORDINADOR DE POLÍTICAS PÚBLICAS, PLANEACIÓN, PROGRAMAS MUNICIPALES Y MEDIDA REGULADORA
NOMBRE: _____ CARGO: _____



SISTEMA DE COORDINACIÓN HACENDARIA DEL ESTADO DE MÉXICO CON SUS MUNICIPIOS
GUÍA METODOLÓGICA PARA EL SEGUIMIENTO Y EVALUACIÓN DEL PLAN DE DESARROLLO MUNICIPAL VIGENTE



PBRM-08B FICHA TÉCNICA DE SEGUIMIENTO DE INDICADORES 2024
DE GESTIÓN O ESTRATÉGICO

PILAR / EJE TRANSVERSAL: Pilar 2: Económico
TEMA DE DESARROLLO: Desarrollo económico
PROGRAMA PRESUPUESTARIO: 03010201 Empleo
PROYECTO PRESUPUESTARIO: 0301020102 Colocación de trabajadores desempleados

OBJETIVO DEL PROGRAMA PRESUPUESTARIO: Integra los proyectos dirigidos a dinamizar el empleo en territorio municipal, fomentando el desarrollo de la planta productiva, aumentar la oportunidad de empleo, vinculando su oferta y demanda, y garantizar que la población económicamente activa disfrute de las mismas condiciones de empleo, remuneración y oportunidades sin discriminación alguna, mediante la formación de los recursos humanos para el trabajo.

DEPENDENCIA GENERAL: N00 DIRECCIÓN GENERAL DE DESARROLLO Y FOMENTO ECONÓMICO
DEPENDENCIA AUXILIAR: 140 SERVICIO MUNICIPAL DE EMPLEO

ESTRUCTURA DEL INDICADOR COMPONENTE 1

NOMBRE DEL INDICADOR: Porcentaje personas vinculadas a una vacante de empleo
FÓRMULA DE CÁLCULO: (Personas vinculadas a una vacante de empleo / Número de solicitantes) * 100
INTERPRETACIÓN: Sirve para conocer el número de personas vinculadas a una empresa para su contratación
DIMENSIÓN QUE ATIENDE: Eficiencia **FRECUENCIA DE MEDICIÓN:** Semestral
DESCRIPCIÓN DEL FACTOR DE COMPARACIÓN: Personas vinculadas a una vacante de empleo
ÁMBITO GEOGRÁFICO: U (Urbano)
COBERTURA: Municipio de Naucalpan de Juárez
LÍNEA BASE: 70

COMPORTAMIENTO DE LAS VARIABLES DURANTE EL 4. TRIMESTRE

VARIABLE	UNIDAD DE MEDIDA	OPERACIÓN	META ANUAL	AVANCE TRIMESTRAL				AVANCE ACUMULADO			
				PROG.	%	ALCAN.	%	PROG.	%	ALCAN.	%
Personas vinculadas a una vacante de empleo	Persona	SUMABLE	3950	1450	36.71	1374	94.78	3950	100.00	3773	95.52
Personas vinculadas a una vacante de empleo	Persona	SUMABLE	3950	1450	36.71	1450	100.00	3950	100.00	5450	137.97

COMPORTAMIENTO DEL INDICADOR

DESCRIPCIÓN DE LA META ANUAL:
 Conocer el número de personas vinculadas a una empresa para su contratación

META ANUAL	4. TRIMESTRE				AVANCE ACUMULADO			
	PROGRAMADO	ALCAN.	EF %	SEMAFORO	PROGRAMADO	ALCANZADO	EF %	SEMAFORO
3950	1450	1374	94.78	VERDE	3950	3773	95.52	VERDE

DESCRIPCIÓN DE RESULTADOS Y JUSTIFICACIÓN EN CASO DE VARIACIÓN SUPERIOR A +-10 POR CIENTO RESPECTO A LO PROGRAMADO

EVALUACION DEL INDICADOR

EL AREA ALCANZÓ UN NIVEL ADECUADO EN EL CUMPLIMIENTO DEL INDICADOR. SE RECOMIENDA QUE SE SIGA CON LAS MISMAS ESTRATEGIAS PARA EL CUMPLIMIENTO DE LAS METAS.

NAUCALPAN
 LIC. JUAN BRACIO AHUMADA
 DIRECTOR GENERAL DE DESARROLLO Y FOMENTO ECONÓMICO
 NOMBRE: JUAN BRACIO AHUMADA FIRMA: CARGO: DIRECTOR GENERAL DE DESARROLLO Y FOMENTO ECONÓMICO

NAUCALPAN
 DR. LUIS VILLALOBOS GARCIA
 COORDINADOR DE POLITICAS PUBLICAS, PLANEACION, PROGRAMAS MUNICIPALES Y MEJORA REGULATORIA
 NOMBRE: LUIS VILLALOBOS GARCIA FIRMA: CARGO: COORDINADOR DE POLITICAS PUBLICAS, PLANEACION, PROGRAMAS MUNICIPALES Y MEJORA REGULATORIA



SISTEMA DE COORDINACIÓN HACENDARIA DEL ESTADO DE MÉXICO CON SUS MUNICIPIOS
GUÍA METODOLÓGICA PARA EL SEGUIMIENTO Y EVALUACIÓN DEL PLAN DE DESARROLLO MUNICIPAL VIGENTE



PBRM-08B FICHA TÉCNICA DE SEGUIMIENTO DE INDICADORES 2024
DE GESTIÓN O ESTRATÉGICO

PILAR / EJE TRANSVERSAL: Pilar 2: Económico
TEMA DE DESARROLLO: Desarrollo económico
PROGRAMA PRESUPUESTARIO: 03010201 Empleo
PROYECTO PRESUPUESTARIO: 030102010202 Colocación de trabajadores desempleados

OBJETIVO DEL PROGRAMA PRESUPUESTARIO: Integra los proyectos dirigidos a dinamizar el empleo en territorio municipal, fomentando el desarrollo de la planta productiva, aumentar la oportunidad de empleo, vinculando su oferta y demanda, y garantizar que la población económicamente activa disfrute de las mismas condiciones de empleo, remuneración y oportunidades sin discriminación alguna, mediante la formación de los recursos humanos para el trabajo.

DEPENDENCIA GENERAL: N00 DIRECCIÓN GENERAL DE DESARROLLO Y FOMENTO ECONÓMICO
DEPENDENCIA AUXILIAR: 140 SERVICIO MUNICIPAL DE EMPLEO

ESTRUCTURA DEL INDICADOR ACTIVIDAD 1.2

NOMBRE DEL INDICADOR: Porcentaje de vacantes ofertadas que fueron ocupadas
FÓRMULA DE CÁLCULO: $(\text{Vacantes ocupadas} / \text{Vacantes disponibles}) * 100$
INTERPRETACIÓN: Sirve para conocer el número de vacantes cubiertas durante la feria.
DIMENSIÓN QUE ATIENDE: Eficiencia **FRECUENCIA DE MEDICIÓN:** Trimestral
DESCRIPCIÓN DEL FACTOR DE COMPARACIÓN: Vacantes cubiertas durante la feria de empleo
ÁMBITO GEOGRÁFICO: U (Urbano)
COBERTURA: Municipio de Naucalpan de Juárez
LÍNEA BASE: 416

COMPORTAMIENTO DE LAS VARIABLES DURANTE EL 4. TRIMESTRE

VARIABLE	UNIDAD DE MEDIDA	OPERACIÓN	META ANUAL	AVANCE TRIMESTRAL				AVANCE ACUMULADO			
				PROG.	%	ALCAN.	%	PROG.	%	ALCAN.	%
Vacantes ocupadas	Vacante	SUMABLE	555	85	15.32	224	263.53	555	100.00	528	95.14
Vacantes ocupadas	Vacante	SUMABLE	555	85	15.32	65	100.00	255	45.95	555	217.05

COMPORTAMIENTO DEL INDICADOR

DESCRIPCIÓN DE LA META ANUAL:
 Conocer el número de vacantes cubiertas durante la feria.

META ANUAL	4. TRIMESTRE				AVANCE ACUMULADO			
	PROGRAMADO	ALCAN.	EF %	SEMAFORO	PROGRAMADO	ALCANZADO	EF %	SEMAFORO
555	85	224	263.53	ROJO	555	528	95.14	VERDE

DESCRIPCIÓN DE RESULTADOS Y JUSTIFICACIÓN EN CASO DE VARIACIÓN SUPERIOR A +10 POR CIENTO RESPECTO A LO PROGRAMADO

EVALUACIÓN DEL INDICADOR

EL ÁREA ALCANZÓ UN NIVEL SOBREPASADO EN EL CUMPLIMIENTO DEL INDICADOR. SE SOLICITA QUE SE JUSTIFIQUE EL INCUMPLIMIENTO DE LO PROGRAMADO EN LA META Y LAS ESTRATEGIAS QUE OPTARÁN.

NAUCALPAN
 LIC. JUAN BRACERO AHUMADA
 DIRECTOR GENERAL DE DESARROLLO Y FOMENTO ECONÓMICO
 NOMBRE: _____ FIRMA: _____ CARGO: _____

NAUCALPAN
 DR. LUIS VILLALOBOS GARCÍA
 COORDINADOR DE POLÍTICAS PÚBLICAS, PLANEACIÓN, PROGRAMAS MUNICIPALES Y MEJORA REGULATORIA
 NOMBRE: _____ FIRMA: _____ CARGO: _____



**SISTEMA DE COORDINACIÓN HACENDARIA DEL ESTADO DE MÉXICO CON SUS MUNICIPIOS
GUÍA METODOLÓGICA PARA EL SEGUIMIENTO Y EVALUACIÓN DEL PLAN DE DESARROLLO MUNICIPAL VIGENTE**



**PBRM-08B FICHA TÉCNICA DE SEGUIMIENTO DE INDICADORES 2024
DE GESTIÓN O ESTRATÉGICO**

PILAR / EJE TRANSVERSAL:	Pilar 2: Económico	
TEMA DE DESARROLLO:	Desarrollo económico	
PROGRAMA PRESUPUESTARIO:	0307/0101	Fomento Turístico
PROYECTO PRESUPUESTARIO:	0307/01010101	Promoción e información turística
OBJETIVO DEL PROGRAMA PRESUPUESTARIO:	Integra los proyectos que lleva a cabo el Gobierno Municipal para impulsar la inversión social y privada que incremente la calidad de los servicios turísticos, desarrollando nuevos destinos altamente competitivos que generen ingresos y empleo para la población, a través de acciones tendientes a mejorar, diversificar y consolidar la oferta de infraestructura turística con una regulación administrativa concertada con los prestadores de servicios.	
DEPENDENCIA GENERAL:	N00	DIRECCIÓN GENERAL DE DESARROLLO Y FOMENTO ECONÓMICO
DEPENDENCIA AUXILIAR:	149	FOMENTO TURÍSTICO

ESTRUCTURA DEL INDICADOR FIN

NOMBRE DEL INDICADOR:	Tasa de variación de la derrama económica turística del municipio		
FÓRMULA DE CÁLCULO:	$(\text{Ingresos de carácter turístico en el año actual} / \text{Ingresos de carácter turístico en el año anterior}) - 1) * 100$		
INTERPRETACIÓN:	Ingresos turísticos del municipio		
DIMENSIÓN QUE ATIENDE:	Eficiencia	FRECUENCIA DE MEDICIÓN:	Annual
DESCRIPCIÓN DEL FACTOR DE COMPARACIÓN:	Ingresos de carácter turístico		
ÁMBITO GEOGRÁFICO:	U (Urbano)		
COBERTURA:	Municipio de Naucalpan de Juárez		
LÍNEA BASE:	0		

COMPORTAMIENTO DE LAS VARIABLES DURANTE EL 4. TRIMESTRE

VARIABLE	UNIDAD DE MEDIDA	OPERACIÓN	META ANUAL	AVANCE TRIMESTRAL				AVANCE ACUMULADO			
				PROG.	%	ALCAN.	%	PROG.	%	ALCAN.	%
Ingresos de carácter turístico en el año actual	Ingreso	SUMABLE	0	0	0.00	0	0.00	0	0.00	0	0.00
Ingresos de carácter turístico en el año actual	Ingreso	SUMABLE	0	0	0.00	0	0.00	0	0.00	0	0.00

COMPORTAMIENTO DEL INDICADOR

DESCRIPCIÓN DE LA META ANUAL
Variación de los ingresos por año.

META ANUAL	4. TRIMESTRE				AVANCE ACUMULADO			
	PROGRAMADO	ALCAN.	EF %	SEMAFORO	PROGRAMADO	ALCANZADO	EF %	SEMAFORO
0	0	0	0.00	VERDE	0	0	0.00	VERDE

DESCRIPCIÓN DE RESULTADOS Y JUSTIFICACIÓN EN CASO DE VARIACIÓN SUPERIOR A +10 POR CIENTO RESPECTO A LO PROGRAMADO

EVALUACIÓN DEL INDICADOR

EL ÁREA ALCANZÓ UN NIVEL ADECUADO EN EL CUMPLIMIENTO DEL INDICADOR. SE RECOMIENDA QUE SE SIGA CON LAS MISMAS ESTRATEGIAS PARA EL CUMPLIMIENTO DE LAS METAS.

 LIC. JUAN PACHECO AHUMADA DIRECTOR GENERAL DE DESARROLLO Y FOMENTO ECONÓMICO		
NOMBRE	FIRMA	CARGO

Vo. Bo. 22 24 DR. LUIS VILLALOBOS GARCÍA COORDINADOR DE POLÍTICAS PÚBLICAS, PLANEACIÓN, PROGRAMAS MUNICIPALES Y MEJORA REGULATORIA		
NOMBRE	FIRMA	CARGO



SISTEMA DE COORDINACIÓN HACENDARIA DEL ESTADO DE MÉXICO CON SUS MUNICIPIOS
GUÍA METODOLÓGICA PARA EL SEGUIMIENTO Y EVALUACIÓN DEL PLAN DE DESARROLLO MUNICIPAL VIGENTE



PBRM-08B FICHA TÉCNICA DE SEGUIMIENTO DE INDICADORES 2024
DE GESTIÓN O ESTRATÉGICO

PILAR / EJE TRANSVERSAL: Pilar 2: Económico
TEMA DE DESARROLLO: Desarrollo económico
PROGRAMA PRESUPUESTARIO: 03070101 Fomento Turístico
PROYECTO PRESUPUESTARIO: 0307010101 Promoción e información turística

OBJETIVO DEL PROGRAMA PRESUPUESTARIO: Integra los proyectos que lleva a cabo el Gobierno Municipal para impulsar la inversión social y privada que incremente la calidad de los servicios turísticos, desarrollando nuevos destinos altamente competitivos que generen ingresos y empleo para la población, a través de acciones tendientes a mejorar, diversificar y consolidar la oferta de infraestructura turística con una regulación administrativa concertada con los prestadores de servicios.

DEPENDENCIA GENERAL: N00 DIRECCION GENERAL DE DESARROLLO Y FOMENTO ECONOMICO
DEPENDENCIA AUXILIAR: 149 FOMENTO TURISTICO

ESTRUCTURA DEL INDICADOR PROPÓSITO

NOMBRE DEL INDICADOR: Tasa de variación de las unidades económicas de carácter turístico en funciones
FÓRMULA DE CÁLCULO: $((\text{Unidades económicas de carácter turístico en funciones en el presente año} / \text{Unidades económicas de carácter turístico en funciones en el año anterior}) - 1) * 100$
INTERPRETACIÓN: Calcula el incremento o decremento anual de las unidades económicas de carácter turístico
DIMENSIÓN QUE ATIENDE: Eficiencia **FRECUENCIA DE MEDICIÓN:** Anual
DESCRIPCIÓN DEL FACTOR DE COMPARACIÓN: Unidades económicas de carácter turístico
ÁMBITO GEOGRÁFICO: U (Urbano)
COBERTURA: Municipio de Naucalpan de Juárez
LÍNEA BASE: 50

COMPORTAMIENTO DE LAS VARIABLES DURANTE EL 4 TRIMESTRE

VARIABLE	UNIDAD DE MEDIDA	OPERACIÓN	META ANUAL	AVANCE TRIMESTRAL				AVANCE ACUMULADO			
				PROG.	%	ALCAN.	%	PROG.	%	ALCAN.	%
Unidades económicas de carácter turístico en funciones en el presente año	Unidad turística	SUMABLE	120	120	100.00	120	100.00	120	100.00	120	100.00
Unidades económicas de carácter turístico en funciones en el presente año	Unidad turística	SUMABLE	250	250	100.00	250	100.00	250	100.00	250	100.00

COMPORTAMIENTO DEL INDICADOR

DESCRIPCIÓN DE LA META ANUAL
 Conocer las unidades económicas en función

META ANUAL	4 TRIMESTRE				AVANCE ACUMULADO			
	PROGRAMADO	ALCAN.	EF %	SEMÁFORO	PROGRAMADO	ALCANZADO	EF %	SEMÁFORO
120	120	120	100.00	VERDE	120	120	100.00	VERDE

DESCRIPCIÓN DE RESULTADOS Y JUSTIFICACIÓN EN CASO DE VARIACIÓN SUPERIOR A +10 POR CIENTO RESPECTO A LO PROGRAMADO

EVALUACIÓN DEL INDICADOR

EL ÁREA ALCANZÓ UN NIVEL ADECUADO EN EL CUMPLIMIENTO DEL INDICADOR. SE RECOMIENDA QUE SE SIGA CON LAS MISMAS ESTRATEGIAS PARA EL CUMPLIMIENTO DE LAS METAS.

DR. LIC. JUAN GARCÍA JUMADA
 DIRECTOR GENERAL DE DESARROLLO Y FOMENTO ECONÓMICO

NOMBRE: _____ FIRMA: _____ CARGO: _____

DR. LUIS VIAL ALBOS GARCÍA
 COORDINADOR DE POLÍTICAS PÚBLICAS, PLANEACIÓN, PROGRAMAS MUNICIPALES Y MEJORA REGULATORIA LOCAL

NOMBRE: _____ FIRMA: _____ CARGO: _____



**SISTEMA DE COORDINACIÓN HACENDARIA DEL ESTADO DE MÉXICO CON SUS MUNICIPIOS
GUÍA METODOLÓGICA PARA EL SEGUIMIENTO Y EVALUACIÓN DEL PLAN DE DESARROLLO MUNICIPAL VIGENTE**



**PBRM-08B FICHA TÉCNICA DE SEGUIMIENTO DE INDICADORES 2024
DE GESTIÓN O ESTRATÉGICO**

PILAR / EJE TRANSVERSAL: Pilar 7: Económico

TEMA DE DESARROLLO: Desarrollo económico

PROGRAMA PRESUPUESTARIO: 030/0101 Fomento Turístico

PROYECTO PRESUPUESTARIO: 030/010101 Promoción e información turística

OBJETIVO DEL PROGRAMA PRESUPUESTARIO: Integra los proyectos que lleva a cabo el Gobierno Municipal para impulsar la inversión social y privada que incremente la calidad de los servicios turísticos, desarrollando nuevos destinos altamente competitivos que generen ingresos y empleo para la población, a través de acciones tendientes a mejorar, diversificar y consolidar la oferta de infraestructura turística con una regulación administrativa concertada con los prestadores de servicios.

DEPENDENCIA GENERAL: N00 DIRECCIÓN GENERAL DE DESARROLLO Y FOMENTO ECONÓMICO

DEPENDENCIA AUXILIAR: I49 FOMENTO TURÍSTICO

ESTRUCTURA DEL INDICADOR COMPONENTE 1

NOMBRE DEL INDICADOR: Porcentaje de programas de carácter divulgatorio implementados

FÓRMULA DE CÁLCULO: (Programas de carácter divulgatorio implementados/Programas divulgatorio diseñados) *100

INTERPRETACIÓN: programas de carácter divulgatorio diseñados e implementados

DIMENSIÓN QUE ATIENDE: Eficiencia **FRECUENCIA DE MEDICIÓN:** Semestral

DESCRIPCIÓN DEL FACTOR DE COMPARACIÓN: programas de carácter divulgatorio

ÁMBITO GEOGRÁFICO: U (Urbano)

COBERTURA: Municipio de Naucalpan de Juárez

LÍNEA BASE: 1

COMPORTAMIENTO DE LAS VARIABLES DURANTE EL 4_TRIMESTRE

VARIABLE	UNIDAD DE MEDIDA	OPERACIÓN	META ANUAL	AVANCE TRIMESTRAL				AVANCE ACUMULADO			
				PROG.	%	ALCAN.	%	PROG.	%	ALCAN.	%
Programas de carácter divulgatorio implementados	Programa	SUMABLE	7	5	71.43	5	100.00	7	100.00	7	100.00
Programas de carácter divulgatorio implementados	Programa	SUMABLE	7	5	71.43	5	100.00	7	100.00	6	114.29

COMPORTAMIENTO DEL INDICADOR

DESCRIPCIÓN DE LA META ANUAL

Programas que son ejecutados para la divulgación

META ANUAL	4_TRIMESTRE				AVANCE ACUMULADO			
	PROGRAMADO	ALCAN.	EF %	SEMAFORO	PROGRAMADO	ALCANZADO	EF %	SEMAFORO
7	5	5	100.00	VERDE	7	7	100.00	VERDE

DESCRIPCIÓN DE RESULTADOS Y JUSTIFICACIÓN EN CASO DE VARIACIÓN SUPERIOR A +10 POR CIENTO RESPECTO A LO PROGRAMADO

EVALUACIÓN DEL INDICADOR

El área alcanzó un nivel adecuado en el cumplimiento del indicador, se recomienda que se siga con las mismas estrategias para el cumplimiento de las metas.

LIC. JUAN BENITO AHUMADA
DIRECTOR GENERAL DE DESARROLLO Y FOMENTO ECONÓMICO

NOMBRE	FIRMA	CARGO
--------	-------	-------

DR. LUIS VILLALOBOS GARCÍA
COORDINADOR DE POLÍTICAS PÚBLICAS, PLANEACIÓN, PROGRAMAS MUNICIPALES Y MEJORA REGULATORIA

NOMBRE	FIRMA	CARGO
--------	-------	-------

PRESIDENCIA MUNICIPAL



SISTEMA DE COORDINACIÓN HACENDARIA DEL ESTADO DE MÉXICO CON SUS MUNICIPIOS
GUÍA METODOLÓGICA PARA EL SEGUIMIENTO Y EVALUACIÓN DEL PLAN DE DESARROLLO MUNICIPAL VIGENTE



PBRM-08B FICHA TÉCNICA DE SEGUIMIENTO DE INDICADORES 2024
DE GESTIÓN O ESTRATÉGICO

PILAR / EJE TRANSVERSAL: Pilar 2: Económico
TEMA DE DESARROLLO: Desarrollo económico
PROGRAMA PRESUPUESTARIO: 030/0101 Fomento Turístico
PROYECTO PRESUPUESTARIO: 030/010101 Promoción e información turística

OBJETIVO DEL PROGRAMA PRESUPUESTARIO: Integra los proyectos que lleva a cabo el Gobierno Municipal para impulsar la inversión social y privada que incremente la calidad de los servicios turísticos, desarrollando nuevos destinos altamente competitivos que generen ingresos y empleo para la población, a través de acciones tendientes a mejorar, diversificar y consolidar la oferta de infraestructura turística con una regulación administrativa concertada con los prestadores de servicios.

DEPENDENCIA GENERAL: N00 DIRECCIÓN GENERAL DE DESARROLLO Y FOMENTO ECONÓMICO
DEPENDENCIA AUXILIAR: I49 FOMENTO TURÍSTICO

ESTRUCTURA DEL INDICADOR ACTIVIDAD 1.1

NOMBRE DEL INDICADOR: Porcentaje de unidades económicas inscritas en el Padrón Turístico
FÓRMULA DE CÁLCULO: (Unidades económicas turísticas empadronadas/Total de Unidades económicas turísticas del municipio) * 100
INTERPRETACIÓN: sirve para conocer la eficiencia de la dirección para fomentar la colaboración con empresas turísticas
DIMENSIÓN QUE ATIENDE: Eficiencia **FRECUENCIA DE MEDICIÓN:** Trimestral
DESCRIPCIÓN DEL FACTOR DE COMPARACIÓN: unidades económicas turísticas empadronadas
ÁMBITO GEOGRÁFICO: U (Urbano)
COBERTURA: Municipio de Naucalpan de Juárez
LÍNEA BASE: 0

COMPORTAMIENTO DE LAS VARIABLES DURANTE EL 4. TRIMESTRE

VARIABLE	UNIDAD DE MEDIDA	OPERACIÓN	META ANUAL	AVANCE TRIMESTRAL				AVANCE ACUMULADO			
				PROG.	%	ALCAN.	%	PROG.	%	ALCAN.	%
Unidades económicas turísticas empadronadas	Unidad turística	SUMABLE	120	20	16.67	20	100.00	120	100.00	115	95.83
Unidades económicas turísticas empadronadas	Unidad turística	SUMABLE	150	50	33.33	50	100.00	100	66.67	150	100.00

COMPORTAMIENTO DEL INDICADOR

DESCRIPCIÓN DE LA META ANUAL:
 controla las unidades económicas registradas

META ANUAL	4. TRIMESTRE				AVANCE ACUMULADO			
	PROGRAMADO	ALCAN.	EF %	SEMAFORO	PROGRAMADO	ALCANZADO	EF %	SEMAFORO
120	20	20	100.00	VERDE	120	115	95.83	VERDE

DESCRIPCIÓN DE RESULTADOS Y JUSTIFICACIÓN EN CASO DE VARIACIÓN SUPERIOR A +10 POR CIENTO RESPECTO A LO PROGRAMADO:

EVALUACIÓN DEL INDICADOR

(E) SE ALCANZÓ UN NIVEL ADECUADO EN EL CUMPLIMIENTO DEL INDICADOR. SE RECOMIENDA QUE SE SIGA CON LAS MISMAS ESTRATEGIAS PARA EL CUMPLIMIENTO DE LAS METAS.

NAUCALPAN DE JUÁREZ
 LIC. JUAN RAFAEL HUALUMADA
 DIRECTOR GENERAL DE DESARROLLO Y FOMENTO ECONÓMICO

NOMBRE: _____ FIRMA: _____ CARGO: _____

NAUCALPAN DE JUÁREZ
 DR. LUIS VILLALOBOS CHORRERA
 COORDINADOR DE POLÍTICAS PÚBLICAS, PLANEACIÓN, PROGRAMAS MUNICIPALES Y MEJORA REGULATORIA

NOMBRE: _____ FIRMA: _____ CARGO: _____



SISTEMA DE COORDINACIÓN HACENDARIA DEL ESTADO DE MÉXICO CON SUS MUNICIPIOS
GUÍA METODOLÓGICA PARA EL SEGUIMIENTO Y EVALUACIÓN DEL PLAN DE DESARROLLO MUNICIPAL VIGENTE



PBRM-08B FICHA TÉCNICA DE SEGUIMIENTO DE INDICADORES 2024
DE GESTIÓN O ESTRATÉGICO

PILAR / EJE TRANSVERSAL: Pilar 2: Económico
TEMA DE DESARROLLO: Desarrollo económico
PROGRAMA PRESUPUESTARIO: 03040201 Modernización Industrial y del Comercio
PROYECTO PRESUPUESTARIO: 030402010102 Fortalecimiento a la micro y pequeña empresa

OBJETIVO DEL PROGRAMA PRESUPUESTARIO: Agrupa los proyectos orientados a fomentar una cultura empresarial que asegure el desarrollo del comercio y la modernización industrial para proyectar y atraer inversión productiva extranjera, nacional y local, con fuerte impulso de las exportaciones, donde las cadenas productivas concreten el fortalecimiento de las micro, pequeñas, medianas y grandes empresas con absoluto apego a la normatividad aplicable y respeto al medio ambiente

DEPENDENCIA GENERAL: N00 DIRECCIÓN GENERAL DE DESARROLLO Y FOMENTO ECONÓMICO
DEPENDENCIA AUXILIAR: 131 FOMENTO INDUSTRIAL

ESTRUCTURA DEL INDICADOR FIN

NOMBRE DEL INDICADOR: Tasa de variación en la apertura de micro, pequeñas, medianas y grandes empresas
FÓRMULA DE CÁLCULO: ((Micro, pequeñas, medianas y grandes empresas aperturadas en el año actual/Micro, pequeñas, medianas y grandes empresas aperturadas en el año anterior)-1) *100
INTERPRETACIÓN: micro y pequeñas empresas aperturadas en el año actual
DIMENSIÓN QUE ATIENDE: Eficiencia **FRECUENCIA DE MEDICIÓN:** Anual
DESCRIPCIÓN DEL FACTOR DE COMPARACIÓN: micro y pequeñas empresas aperturadas en el año actual
ÁMBITO GEOGRÁFICO: U (Urbano)
COBERTURA: Municipio de Naucalpan de Juárez
LÍNEA BASE: 0

COMPORTAMIENTO DE LAS VARIABLES DURANTE EL 4. TRIMESTRE

VARIABLE	UNIDAD DE MEDIDA	OPERACIÓN	META ANUAL	AVANCE TRIMESTRAL				AVANCE ACUMULADO			
				PROG.	%	ALCAN.	%	PROG.	%	ALCAN.	%
Micro, pequeñas, medianas y grandes empresas aperturadas en el año actual	Licencia	SUMABLE	1427	1427	100.00	1427	100.00	1427	100.00	1427	100.00
Micro, pequeñas, medianas y grandes empresas aperturadas en el año anterior	Empresa año anterior	SUMABLE	9751	9751	100.00	9751	100.00	9751	100.00	9751	100.00

COMPORTAMIENTO DEL INDICADOR

DESCRIPCIÓN DE LA META ANUAL:
Registro de micro y pequeñas empresas aperturadas

4. TRIMESTRE

META ANUAL	AVANCE TRIMESTRAL				AVANCE ACUMULADO			
	PROGRAMADO	ALCAN.	EF %	SEMAFORO	PROGRAMADO	ALCANZADO	EF %	SEMAFORO
1427	1427	1427	100.00	VERDE	1427	1427	100.00	VERDE

DESCRIPCIÓN DE RESULTADOS Y JUSTIFICACIÓN EN CASO DE VARIACIÓN SUPERIOR A +10 POR CIENTO RESPECTO A LO PROGRAMADO

EVALUACION DEL INDICADOR

EL ÁREA ALCANZO UN NIVEL ADECUADO EN EL CUMPLIMIENTO DEL INDICADOR. SE RECOMIENDA QUE SE SIGA CON LAS MISMAS ESTRATEGIAS PARA EL CUMPLIMIENTO DE LAS METAS.

DR. JUAN FRANCISCO AHUMADA
DIRECTOR GENERAL DE DESARROLLO Y FOMENTO ECONÓMICO

NOMBRE: _____ CARGO: _____

DR. LUIS VIALOBOS SANCHEZ
COORDINADOR DE POLÍTICAS PÚBLICAS, EJECUCIÓN, PROGRAMAS MUNICIPALES Y MEJORA REGULATORIA

NOMBRE: _____ CARGO: _____



**SISTEMA DE COORDINACIÓN HACENDARIA DEL ESTADO DE MÉXICO CON SUS MUNICIPIOS
GUÍA METODOLÓGICA PARA EL SEGUIMIENTO Y EVALUACIÓN DEL PLAN DE DESARROLLO MUNICIPAL VIGENTE**



**PBRM-08B FICHA TÉCNICA DE SEGUIMIENTO DE INDICADORES 2024
DE GESTIÓN O ESTRATÉGICO**

PILAR / EJE TRANSVERSAL:	Pilar 2: Económico	
TEMA DE DESARROLLO:	Desarrollo económico	
PROGRAMA PRESUPUESTARIO:	03040201	Modernización Industrial y del Comercio
PROYECTO PRESUPUESTARIO:	030402010102	Fortalecimiento a la micro y pequeña empresa
OBJETIVO DEL PROGRAMA PRESUPUESTARIO:	Agrupa los proyectos orientados a fomentar una cultura empresarial que asegure el desarrollo del comercio y la modernización industrial para proyectar y atraer inversión productiva extranjera, nacional y local, con fuerte impulso de las exportaciones, donde las cadenas productivas concreten el fortalecimiento de las micro, pequeñas, medianas y grandes empresas con absoluto apego a la normatividad aplicable y respeto al medio ambiente	
DEPENDENCIA GENERAL:	N00	DIRECCION GENERAL DE DESARROLLO Y FOMENTO ECONOMICO
DEPENDENCIA AUXILIAR:	131	FOMENTO INDUSTRIAL

ESTRUCTURA DEL INDICADOR PROPÓSITO

NOMBRE DEL INDICADOR:	Tasa de variación en la operación de programas de apoyos a micro, pequeñas, medianas y grandes empresas		
FÓRMULA DE CÁLCULO:	((Programas implementados para apoyar a micro, pequeños, medianos y grandes empresarios en el año actual/Programas implementados para apoyar a micro, pequeños, medianos y grandes empresarios en el año anterior)-1)*100		
INTERPRETACIÓN:	programas implementados para apoyar a micro y pequeñas empresas		
DIMENSIÓN QUE ATIENDE:	Eficiencia	FRECUENCIA DE MEDICIÓN:	Anual
DESCRIPCIÓN DEL FACTOR DE COMPARACIÓN:	Unidades económicas de carácter turístico		
ÁMBITO GEOGRÁFICO:	U (Urbano)		
COBERTURA:	Municipio de Naucalpan de Juárez		
LÍNEA BASE:	0		

COMPORTAMIENTO DE LAS VARIABLES DURANTE EL 4. TRIMESTRE

VARIABLE	UNIDAD DE MEDIDA	OPERACIÓN	META ANUAL	AVANCE TRIMESTRAL				AVANCE ACUMULADO			
				PROG.	%	ALCAN.	%	PROG.	%	ALCAN.	%
Programas implementados para apoyar a micro, pequeños, medianos y grandes empresarios en el año actual	Programa	SUMABLE	4	4	100.00	4	100.00	4	100.00	4	100.00
Programas implementados para apoyar a micro, pequeños, medianos y grandes empresarios en el año anterior	Programa año anterior	SUMABLE	3	3	100.00	3	100.00	3	100.00	3	100.00

COMPORTAMIENTO DEL INDICADOR

DESCRIPCIÓN DE LA META ANUAL
variación de programas implementados

META ANUAL	4. TRIMESTRE				AVANCE ACUMULADO			
	PROGRAMADO	ALCAN.	EF %	SEMAFORO	PROGRAMADO	ALCANZADO	EF %	SEMAFORO
4	4	4	100.00	VERDE	4	4	100.00	VERDE

DESCRIPCIÓN DE RESULTADOS Y JUSTIFICACIÓN EN CASO DE VARIACIÓN SUPERIOR A +10 POR CIENTO RESPECTO A LO PROGRAMADO

EVALUACIÓN DEL INDICADOR

EL ÁREA ALCANZÓ UN NIVEL ADECUADO EN EL CUMPLIMIENTO DEL INDICADOR. SE RECOMIENDA QUE SE SIGA CON LAS MISMAS ESTRATEGIAS PARA EL CUMPLIMIENTO DE LAS METAS.


 LIC. JUAN ESTEBAN ANJUMADA
 DIRECTOR GENERAL DE DESARROLLO Y FOMENTO ECONOMICO
 DIRECCION GENERAL DE DESARROLLO Y FOMENTO ECONOMICO
 NOMBRE: _____ FIRMA: _____ CARGO: _____


 DR. LUIS VIALOBOS GARCIA
 COORDINADOR DE POLITICAS PUBLICAS, PLANEACION, PROGRAMAS MUNICIPALES Y MEJORA REGULATORIA
 NOMBRE: _____ FIRMA: _____ CARGO: _____



SISTEMA DE COORDINACIÓN HACENDARIA DEL ESTADO DE MÉXICO CON SUS MUNICIPIOS
 GUÍA METODOLÓGICA PARA EL SEGUIMIENTO Y EVALUACIÓN DEL PLAN DE DESARROLLO MUNICIPAL VIGENTE



PBRM-08B FICHA TÉCNICA DE SEGUIMIENTO DE INDICADORES 2024
 DE GESTIÓN O ESTRATÉGICO

PILAR / EJE TRANSVERSAL:	Pilar 2: Económico	
TEMA DE DESARROLLO:	Desarrollo económico	
PROGRAMA PRESUPUESTARIO:	03040201	Modernización industrial y del Comercio
PROYECTO PRESUPUESTARIO:	0304020102	Fortalecimiento a la micro y pequeña empresa

OBJETIVO DEL PROGRAMA PRESUPUESTARIO: Agrupa los proyectos orientados a fomentar una cultura empresarial que asegure el desarrollo del comercio y la modernización industrial para proyectar y atraer inversión productiva extranjera, nacional y local, con fuerte impulso de las exportaciones, donde las cadenas productivas concreten el fortalecimiento de las micro, pequeñas, medianas y grandes empresas con absoluto apego a la normatividad aplicable y respeto al medio ambiente

DEPENDENCIA GENERAL:	N30	DIRECCIÓN GENERAL DE DESARROLLO Y FOMENTO ECONÓMICO
DEPENDENCIA AUXILIAR:	131	FOMENTO INDUSTRIAL

ESTRUCTURA DEL INDICADOR COMPONENTE 2

NOMBRE DEL INDICADOR:	Porcentaje de apoyos a micro y pequeños negocios otorgados		
FÓRMULA DE CÁLCULO:	(Apoyos a micro y pequeños negocios otorgados/Apoyos a micro y pequeños negocios gestionados) *100		
INTERPRETACIÓN:	otorgamiento de apoyos a micro y pequeños negocios		
DIMENSIÓN QUE ATIENDE:	Eficiencia	FRECUENCIA DE MEDICIÓN:	Semestral
DESCRIPCIÓN DEL FACTOR DE COMPARACIÓN:	apoyos otorgados a micro y pequeños negocios.		
ÁMBITO GEOGRÁFICO:	U (Urbano)		
COBERTURA:	Municipio de Naucalpan de Juárez		
LÍNEA BASE:	116		

COMPORTAMIENTO DE LAS VARIABLES DURANTE EL 4 TRIMESTRE

VARIABLE	UNIDAD DE MEDIDA	OPERACIÓN	META ANUAL	AVANCE TRIMESTRAL				AVANCE ACUMULADO			
				PROG.	%	ALCAN.	%	PROG.	%	ALCAN.	%
Apoyos a micro y pequeños negocios otorgados	Crédito	SUMABLE	380	260	73.68	180	64.29	380	100.00	413	108.68
Apoyos a micro y pequeños negocios otorgados	Crédito	SUMABLE	380	280	73.68	280	100.00	380	100.00	380	100.00

COMPORTAMIENTO DEL INDICADOR

DESCRIPCIÓN DE LA META ANUAL:
 variación de apoyos otorgados contra apoyos gestionados

META ANUAL	4 TRIMESTRE				AVANCE ACUMULADO			
	PROGRAMADO	ALCAN.	EF %	SEMAFORO	PROGRAMADO	ALCANZADO	EF %	SEMAFORO
380	280	180	64.29	ROJO	380	413	108.68	VERDE

DESCRIPCIÓN DE RESULTADOS Y JUSTIFICACIÓN EN CASO DE VARIACIÓN SUPERIOR A +-10 POR CIENTO RESPECTO A LO PROGRAMADO:

EVALUACIÓN DEL INDICADOR

EL ÁREA ALCANZÓ UN NIVEL DEFICIENTE EN EL CUMPLIMIENTO DEL INDICADOR. SE SOLICITA QUE SE JUSTIFIQUE EL INCUMPLIMIENTO DE LO PROGRAMADO EN LA META Y LAS ESTRATEGIAS QUE OPTARAN.


 LIC. JUAN RAMÓN AHUMADA
 DIRECTOR GENERAL DE DESARROLLO Y FOMENTO ECONÓMICO
 NOMBRE: _____ GENE FIRMA: _____ CARGO: _____

Vo. Bo.

 DR. LUIS VILLALBA GARCÍA
 COORDINADOR DE POLÍTICAS PÚBLICAS, PLANEACIÓN, PROGRAMAS MUNICIPALES Y MEJORA REGULATORIA
 NOMBRE: _____ FIRMA: _____ CARGO: _____
 MUNICIPAL



SISTEMA DE COORDINACIÓN HACENDARIA DEL ESTADO DE MÉXICO CON SUS MUNICIPIOS
GUÍA METODOLÓGICA PARA EL SEGUIMIENTO Y EVALUACIÓN DEL PLAN DE DESARROLLO MUNICIPAL VIGENTE



PBRM-08B FICHA TÉCNICA DE SEGUIMIENTO DE INDICADORES 2024
DE GESTIÓN O ESTRATÉGICO

PILAR / EJE TRANSVERSAL: Pilar 7: Económico
TEMA DE DESARROLLO: Desarrollo económico
PROGRAMA PRESUPUESTARIO: 03040203 Modernización industrial y del Comercio
PROYECTO PRESUPUESTARIO: 030407010107 Fortalecimiento a la micro y pequeña empresa

OBJETIVO DEL PROGRAMA PRESUPUESTARIO: Agrupa los proyectos orientados a fomentar una cultura empresarial que asegure el desarrollo del comercio y la modernización industrial para proyectar y atraer inversión productiva extranjera, nacional y local, con fuerte impulso de las exportaciones, donde las cadenas productivas concreten el fortalecimiento de las micro, pequeñas, medianas y grandes empresas con absoluto apego a la normatividad aplicable y respeto al medio ambiente

DEPENDENCIA GENERAL: N00 DIRECCIÓN GENERAL DE DESARROLLO Y FOMENTO ECONÓMICO
DEPENDENCIA AUXILIAR: 131 FOMENTO INDUSTRIAL

ESTRUCTURA DEL INDICADOR COMPONENTE 3

NOMBRE DEL INDICADOR: Porcentaje de unidades económicas reguladas
FÓRMULA DE CÁLCULO: $(\text{Unidades económicas reguladas} / \text{Unidades económicas detectadas dentro del padrón}) * 100$
INTERPRETACIÓN: Indica el número de unidades reguladas del universo empresarial
DIMENSIÓN QUE ATIENDE: Eficiencia **FRECUENCIA DE MEDICIÓN:** Semestral
DESCRIPCIÓN DEL FACTOR DE COMPARACIÓN: describe que unidades se encuentran reguladas
ÁMBITO GEOGRÁFICO: U (Urbano)
COBERTURA: Municipio de Naucalpan de Juárez
LÍNEA BASE: 8563

COMPORTAMIENTO DE LAS VARIABLES DURANTE EL 4. TRIMESTRE

VARIABLE	UNIDAD DE MEDIDA	OPERACION	META ANUAL	AVANCE TRIMESTRAL				AVANCE ACUMULADO			
				PROG.	%	ALCAN.	%	PROG.	%	ALCAN.	%
Unidades económicas reguladas	Unidades económica	SUMABLE	5700	2100	36.84	964	45.90	5700	100.00	6009	105.42
Unidades económicas reguladas	Unidades económica	SUMABLE	5700	2100	36.84	2100	100.00	5700	100.00	10100	177.19

COMPORTAMIENTO DEL INDICADOR

DESCRIPCIÓN DE LA META ANUAL:
 Número de unidades que cuentan con una licencia

META ANUAL	4. TRIMESTRE				AVANCE ACUMULADO			
	PROGRAMADO	ALCAN.	EF %	SEMAFORO	PROGRAMADO	ALCANZADO	EF %	SEMAFORO
5700	2100	964	45.90	ROJO	5700	6009	105.42	VERDE

DESCRIPCIÓN DE RESULTADOS Y JUSTIFICACIÓN EN CASO DE VARIACIÓN SUPERIOR A +10 POR CIENTO RESPECTO A LO PROGRAMADO

EVALUACIÓN DEL INDICADOR

EL ÁREA ALCANZÓ UN NIVEL CRÍTICO EN EL CUMPLIMIENTO DEL INDICADOR. SE SOLICITA QUE SE JUSTIFIQUE EL INCUMPLIMIENTO DE LO PROGRAMADO EN LA META Y LAS ESTRATEGIAS QUE ORTARÁN

ELABORADO POR:
 LIC. JUAN BRUNO MATAMOROS
 DIRECTOR GENERAL DE DESARROLLO Y FOMENTO ECONÓMICO
 DIRECCIÓN GENERAL

NOMBRE: _____ CARGO: _____

Vo. Bo. _____
 DR. JESUS VILLALBA ROSA GARCIA
 COORDINADOR DE POLÍTICAS PÚBLICAS, PLANEACIÓN, PROGRAMAS MUNICIPALES Y MEJORA REGULACIONAL MUNICIPAL
 DIRECCIÓN GENERAL DE POLÍTICAS PÚBLICAS, PLANEACIÓN Y PROGRAMAS MUNICIPALES

NOMBRE: _____ CARGO: _____



SISTEMA DE COORDINACIÓN HACENDARIA DEL ESTADO DE MÉXICO CON SUS MUNICIPIOS
 GUÍA METODOLÓGICA PARA EL SEGUIMIENTO Y EVALUACIÓN DEL PLAN DE DESARROLLO MUNICIPAL VIGENTE



PBRM-08B FICHA TÉCNICA DE SEGUIMIENTO DE INDICADORES 2024
 DE GESTIÓN O ESTRATÉGICO

PILAR / EJE TRANSVERSAL:	Pilar 2: Económico	
TEMA DE DESARROLLO:	Desarrollo económico	
PROGRAMA PRESUPUESTARIO:	03040201	Modernización Industrial del Comercio
PROYECTO PRESUPUESTARIO:	030402010102	Fortalecimiento a la micro y pequeña empresa

OBJETIVO DEL PROGRAMA PRESUPUESTARIO: Agrupa los proyectos orientados a fomentar una cultura empresarial que asegure el desarrollo del comercio y la modernización industrial para proyectar y atraer inversión productiva extranjera, nacional y local, con fuerte impulso de las exportaciones, donde las cadenas productivas concreten el fortalecimiento de las micro, pequeñas, medianas y grandes empresas con absoluto apego a la normatividad aplicable y respeto al medio ambiente

DEPENDENCIA GENERAL:	N00	DIRECCION GENERAL DE DESARROLLO Y FOMENTO ECONOMICO
DEPENDENCIA AUXILIAR:	131	FOMENTO INDUSTRIAL

ESTRUCTURA DEL INDICADOR ACTIVIDAD 2.3

NOMBRE DEL INDICADOR:	Porcentaje de estímulos a Micro y pequeños empresarios otorgados		
FÓRMULA DE CÁLCULO:	(Estímulos otorgados/Estímulos programados) *100		
INTERPRETACIÓN:	Indica cuantos estímulos se alcanzaron a dar	FRECUENCIA DE MEDICIÓN:	Trimestral
DIMENSIÓN QUE ATIENDE:	Eficiencia		
DESCRIPCIÓN DEL FACTOR DE COMPARACIÓN:	Se compara los estímulos se alcanzaron de dar en el año anterior		
ÁMBITO GEOGRÁFICO:	U (Urbano)		
COBERTURA:	Municipio de Naucalpan de Juárez		
LÍNEA BASE:	116		

COMPORTAMIENTO DE LAS VARIABLES DURANTE EL 4. TRIMESTRE

VARIABLE	UNIDAD DE MEDIDA	OPERACIÓN	META ANUAL	AVANCE TRIMESTRAL				AVANCE ACUMULADO			
				PROG.	%	ALCAN.	%	PROG.	%	ALCAN.	%
Estímulos otorgados	Credito	SUMABLE	390	160	47.37	57	31.67	380	100.00	413	108.68
Estímulos otorgados	Credito	SUMABLE	390	160	47.37	160	100.00	280	75.88	360	135.71

COMPORTAMIENTO DEL INDICADOR

DESCRIPCIÓN DE LA META ANUAL
 Indica cuantos estímulos se han entregado

META ANUAL	4. TRIMESTRE				AVANCE ACUMULADO			
	PROGRAMADO	ALCAN.	EF. %	SEMÁFORO	PROGRAMADO	ALCANZADO	EF. %	SEMÁFORO
390	160	57	31.67	VERDE	390	413	108.68	VERDE

DESCRIPCIÓN DE RESULTADOS Y JUSTIFICACIÓN EN CASO DE VARIACIÓN SUPERIOR A +10 POR CIENTO RESPECTO A LO PROGRAMADO

EVALUACIÓN DEL INDICADOR

EL ÁREA ALCANZÓ UN NIVEL CRÍTICO EN EL CUMPLIMIENTO DEL INDICADOR. SE SOLICITA QUE SE JUSTIFIQUE EL INCUMPLIMIENTO DE LO PROGRAMADO EN LA META Y LAS ESTRATEGIAS QUE ORIENTAN


 LIC. JUAN B. PACHECO HUMADA
 DIRECTOR GENERAL DE DESARROLLO Y FOMENTO ECONOMICO
 NOMBRE FIRMA CARGO


 DR. LUIS VILLALOBOS GARCIA
 COORDINADOR DE POLITICAS PUBLICAS, PLANEACION PROGRAMAS MUNICIPALES Y MEDIDA REGULATORIA
 NOMBRE FIRMA MUNICIPAL CARGO



SISTEMA DE COORDINACIÓN HACENDARIA DEL ESTADO DE MÉXICO CON SUS MUNICIPIOS
GUÍA METODOLÓGICA PARA EL SEGUIMIENTO Y EVALUACIÓN DEL PLAN DE DESARROLLO MUNICIPAL VIGENTE



PBRM-08B FICHA TÉCNICA DE SEGUIMIENTO DE INDICADORES 2024
DE GESTIÓN O ESTRATÉGICO

PILAR / EJE TRANSVERSAL: Pilar 2: Económico
TEMA DE DESARROLLO: Desarrollo económico
PROGRAMA PRESUPUESTARIO: 03040201 Modernización Industrial y del Comercio
PROYECTO PRESUPUESTARIO: 030402010102 Fortalecimiento a la micro y pequeña empresa

OBJETIVO DEL PROGRAMA PRESUPUESTARIO: Agrupa los proyectos orientados a fomentar una cultura empresarial que asegure el desarrollo del comercio y la modernización industrial para proyectar y atraer inversión productiva extranjera, nacional y local, con fuerte impulso de las exportaciones, donde las cadenas productivas concreten el fortalecimiento de las micro, pequeñas, medianas y grandes empresas con absoluto apego a la normatividad aplicable y respeto al medio ambiente

DEPENDENCIA GENERAL: N00 DIRECCIÓN GENERAL DE DESARROLLO Y FOMENTO ECONÓMICO
DEPENDENCIA AUXILIAR: 131 FOMENTO INDUSTRIAL

ESTRUCTURA DEL INDICADOR ACTIVIDAD 3.2

NOMBRE DEL INDICADOR: Porcentaje de dictámenes de giro otorgados para regularizar la operación comercial de las unidades económicas
FÓRMULA DE CÁLCULO: (Dictámenes de giro otorgados/Solicitudes para dictámenes de giro recibidas) *100
INTERPRETACIÓN: Indica cuantas aprobaciones se realizaron
DIMENSIÓN QUE ATIENDE: Eficiencia **FRECUENCIA DE MEDICIÓN:** Trimestral
DESCRIPCIÓN DEL FACTOR DE COMPARACIÓN: unidades económicas con dictamen de giro
ÁMBITO GEOGRÁFICO: U (Urbano)
COBERTURA: Municipio de Naucalpan de Juárez
LÍNEA BASE: 128

COMPORTAMIENTO DE LAS VARIABLES DURANTE EL 4. TRIMESTRE

VARIABLE	UNIDAD DE MEDIDA	OPERACIÓN	META ANUAL	AVANCE TRIMESTRAL				AVANCE ACUMULADO			
				PROG.	%	ALCAN.	%	PROG.	%	ALCAN.	%
Dictámenes de giro otorgados	Dictamen otorgado	SUMABLE	150	65	43.33	68	104.82	150	100.00	193	128.67
Dictámenes de giro otorgados	Solicitud	SUMABLE	150	65	43.33	65	100.00	115	76.67	150	100.00

COMPORTAMIENTO DEL INDICADOR

DESCRIPCIÓN DE LA META ANUAL
 Observa el número de unidades que requieren la aprobación de dictamen de giro

4. TRIMESTRE

META ANUAL	AVANCE TRIMESTRAL				AVANCE ACUMULADO			
	PROGRAMADO	ALCAN.	EF %	SEMAFORO	PROGRAMADO	ALCANADO	EF %	SEMAFORO
150	65	68	101.62	VERDE	150	193	128.67	VERDE

DESCRIPCIÓN DE RESULTADOS Y JUSTIFICACIÓN EN CASO DE VARIACIÓN SUPERIOR A +10 POR CIENTO RESPECTO A LO PROGRAMADO

EVALUACIÓN DEL INDICADOR
 EL ÍTEMA ALCANZO UN NIVEL ADECUADO EN EL CUMPLIMIENTO DEL INDICADOR. SE RECOMIENDA QUE SE SIGA CON LAS MISMAS ESTRATEGIAS PARA EL CUMPLIMIENTO DE LAS METAS.

AYUNTAMIENTO MUNICIPAL NAUCALPAN DE JUÁREZ
 LIC. JUAN JOSÉ OAHUMADA
 DIRECTOR GENERAL DE DESARROLLO Y FOMENTO ECONÓMICO

NOMBRE: _____ CARGO: _____

AYUNTAMIENTO MUNICIPAL NAUCALPAN DE JUÁREZ
 DR. LUIS VILLALDOSO GARCÍA
 COORDINADOR DE POLÍTICAS PÚBLICAS, PLANEACIÓN, PROGRAMAS MUNICIPALES Y MEJORA REGULATORIA

NOMBRE: _____ CARGO: _____



**SISTEMA DE COORDINACIÓN HACENDARIA DEL ESTADO DE MÉXICO CON SUS MUNICIPIOS
GUÍA METODOLÓGICA PARA EL SEGUIMIENTO Y EVALUACIÓN DEL PLAN DE DESARROLLO MUNICIPAL VIGENTE**



**PBRM-08B FICHA TÉCNICA DE SEGUIMIENTO DE INDICADORES 2024
DE GESTIÓN O ESTRATÉGICO**

PILAR / EJE TRANSVERSAL:	Pilar 2: Económico	
TEMA DE DESARROLLO:	Desarrollo económico	
PROGRAMA PRESUPUESTARIO:	03040201	Modernización Industrial y del Comercio
PROYECTO PRESUPUESTARIO:	030407010102	Fortalecimiento a la micro y pequeña empresa
OBJETIVO DEL PROGRAMA PRESUPUESTARIO:	Agrupa los proyectos orientados a fomentar una cultura empresarial que asegure el desarrollo del comercio y la modernización industrial para proyectar y atraer inversión productiva extranjera, nacional y local, con fuerte impulso de las exportaciones, donde las cadenas productivas concreten el fortalecimiento de las micro, pyme's, medianas y grandes empresas con absoluto apego a la normatividad aplicable y respeto al medio ambiente	
DEPENDENCIA GENERAL:	N00	DIRECCIÓN GENERAL DE DESARROLLO Y FOMENTO ECONÓMICO
DEPENDENCIA AUXILIAR:	131	FOMENTO INDUSTRIAL

ESTRUCTURA DEL INDICADOR ACTIVIDAD 3.3

NOMBRE DEL INDICADOR:	Porcentaje de eficiencia en el otorgamiento de licencias y/o permisos de funcionamiento a las unidades económicas		
FÓRMULA DE CÁLCULO:	$(\text{Licencias y/o permisos de funcionamiento otorgadas a las unidades económicas} / \text{Solicitudes de licencias y/o permisos de funcionamiento recibidas por las unidades económicas}) * 100$		
INTERPRETACIÓN:	Indica el número de licencias otorgadas	FRECUENCIA DE MEDICIÓN:	Trimestral
DIMENSIÓN QUE ATIENDE:	Eficiencia		
DESCRIPCIÓN DEL FACTOR DE COMPARACIÓN:	Unidades económicas con licencias		
ÁMBITO GEOGRÁFICO:	U (Urbano)		
COBERTURA:	Municipio de Naucalpan de Juárez		
LÍNEA BASE:	0		

COMPORTAMIENTO DE LAS VARIABLES DURANTE EL 4º TRIMESTRE

VARIABLE	UNIDAD DE MEDIDA	OPERACIÓN	META ANUAL	AVANCE TRIMESTRAL				AVANCE ACUMULADO			
				PROG.	%	ALCAN.	%	PROG.	%	ALCAN.	%
Licencias y/o permisos de funcionamiento otorgadas a las unidades económicas	Licencia	SUMABLE	5328	1228	23.05	1228	103.00	5328	100.00	5517	103.55
Licencias y/o permisos de funcionamiento otorgadas a las unidades económicas	Solicitud	SUMABLE	5000	900	18.00	900	100.00	2500	50.00	4100	164.00

COMPORTAMIENTO DEL INDICADOR

DESCRIPCIÓN DE LA META ANUAL
Unidades económicas con licencia

META ANUAL	4º TRIMESTRE				AVANCE ACUMULADO			
	PROGRAMADO	ALCAN.	EF %	SEMAFORO	PROGRAMADO	ALCANZADO	EF %	SEMAFORO
5328	1228	1228	100.00	VERDE	5328	5517	103.55	VERDE

DESCRIPCIÓN DE RESULTADOS Y JUSTIFICACIÓN EN CASO DE VARIACIÓN SUPERIOR A +10 POR CIENTO RESPECTO A LO PROGRAMADO

EVALUACIÓN DEL INDICADOR

EL NÚMERO ALCANZÓ UN NIVEL ADECUADO EN EL CUMPLIMIENTO DEL INDICADOR. SE RECOMIENDA QUE SE SIGA CON LAS MISMAS ESTRATEGIAS PARA EL CUMPLIMIENTO DE LAS METAS.

 LIC. JUAN ERIC TOAHUMADA DIRECTOR GENERAL DE DESARROLLO Y FOMENTO ECONÓMICO		
NOMBRE	FIRMA	CARGO

 DR. LUIS VILLALOBOS GARCIA COORDINADOR DE POLÍTICAS PÚBLICAS, PLANEACIÓN, PROGRAMAS MUNICIPALES Y MEJORA REGULATORIA		
NOMBRE	FIRMA	CARGO



SISTEMA DE COORDINACIÓN HACENDARIA DEL ESTADO DE MÉXICO CON SUS MUNICIPIOS
GUÍA METODOLÓGICA PARA EL SEGUIMIENTO Y EVALUACIÓN DEL PLAN DE DESARROLLO MUNICIPAL VIGENTE



PBRM-08B FICHA TÉCNICA DE SEGUIMIENTO DE INDICADORES 2024
DE GESTIÓN O ESTRATÉGICO

PILAR / EJE TRANSVERSAL: Pilar 2: Económico
TEMA DE DESARROLLO: Desarrollo económico
PROGRAMA PRESUPUESTARIO: 03090301 Promoción artesanal
PROYECTO PRESUPUESTARIO: 030903010202 Promoción y fomento artesanal

OBJETIVO DEL PROGRAMA PRESUPUESTARIO: Agrupa los proyectos destinados a preservar y fomentar las expresiones artesanales municipales e impulsar su creatividad, diseño, producción y comercialización en el mercado local, nacional e internacional, a fin de mejorar el nivel de vida de los artesanos y grupos étnicos.

DEPENDENCIA GENERAL: N00 DIRECCION GENERAL DE DESARROLLO Y FOMENTO ECONOMICO
DEPENDENCIA AUXILIAR: 133 FOMENTO ARTESANAL

ESTRUCTURA DEL INDICADOR FIN

NOMBRE DEL INDICADOR: Tasa de variación de apoyos entregados a los artesanos
FÓRMULA DE CÁLCULO: $((\text{Artesanos beneficiados con apoyos en el año actual} / \text{Artesanos beneficiados con apoyos en el año anterior}) - 1) * 100$
INTERPRETACIÓN: Gestión de apoyos federales y estatales para el beneficio de los artesanos
DIMENSIÓN QUE ATIENDE: Eficiencia **FRECUENCIA DE MEDICIÓN:** Anual
DESCRIPCIÓN DEL FACTOR DE COMPARACIÓN: artesanos beneficiados con apoyos federales y estatales
ÁMBITO GEOGRÁFICO: U (Urbano)
COBERTURA: Municipio de Naucalpan de Juárez
LÍNEA BASE: 0

COMPORTAMIENTO DE LAS VARIABLES DURANTE EL 4. TRIMESTRE

VARIABLE	UNIDAD DE MEDIDA	OPERACIÓN	META ANUAL	AVANCE TRIMESTRAL				AVANCE ACUMULADO			
				PROG.	%	ALCAN.	%	PROG.	%	ALCAN.	%
Artesanos beneficiados con apoyos en el año actual	Artesano	SUMABLE	1	1	100.00	1	100.00	1	100.00	1	100.00
Artesanos beneficiados con apoyos en el año actual	Persona	SUMABLE	100	100	100.00	100	100.00	100	100.00	100	100.00

COMPORTAMIENTO DEL INDICADOR

DESCRIPCIÓN DE LA META ANUAL:
 Variación de los artesanos beneficiados por año.

META ANUAL	4. TRIMESTRE				AVANCE ACUMULADO			
	PROGRAMADO	ALCAN.	EF %	SEMAFORO	PROGRAMADO	ALCANZADO	EF %	SEMAFORO
1	1	1	100.00	VERDE	1	1	100.00	VERDE

DESCRIPCIÓN DE RESULTADOS Y JUSTIFICACIÓN EN CASO DE VARIACIÓN SUPERIOR A +10 POR CIENTO RESPECTO A LO PROGRAMADO

EVALUACIÓN DEL INDICADOR

EL ÁREA ALCANZÓ UN NIVEL ADECUADO EN EL CUMPLIMIENTO DEL INDICADOR. SE RECOMIENDA QUE SE SIGA CON LAS MISMAS ESTRATEGIAS PARA EL CUMPLIMIENTO DE LAS METAS.

NAUCALPAN
 LIC. JUAN RAFAEL AHUMADA
 DIRECTOR GENERAL DE DESARROLLO Y FOMENTO ECONOMICO

NOMBRE: _____ FIRMA: _____ CARGO: _____

NAUCALPAN
 DR. JESUS VILLALOBOS BARGIAZ
 COORDINADOR DE POLITICAS PÚBLICAS, PLANEACIÓN, PROGRAMAS MUNICIPALES Y MEDIDA REGULADORA FICHA

NOMBRE: _____ FIRMA: _____ CARGO: _____



SISTEMA DE COORDINACIÓN HACENDARIA DEL ESTADO DE MÉXICO CON SUS MUNICIPIOS
GUÍA METODOLÓGICA PARA EL SEGUIMIENTO Y EVALUACIÓN DEL PLAN DE DESARROLLO MUNICIPAL VIGENTE



PBRM-08B FICHA TÉCNICA DE SEGUIMIENTO DE INDICADORES 2024
DE GESTIÓN O ESTRATÉGICO

PILAR / EJE TRANSVERSAL: Pilar 2: Económico
TEMA DE DESARROLLO: Desarrollo económico
PROGRAMA PRESUPUESTARIO: 03090301 Promoción artesanal
PROYECTO PRESUPUESTARIO: 030903010202 Promoción y fomento artesanal

OBJETIVO DEL PROGRAMA PRESUPUESTARIO: Agrupa los proyectos destinados a preservar y fomentar las expresiones artesanales municipales e impulsar su creatividad, diseño, producción y comercialización en el mercado local, nacional e internacional, a fin de mejorar el nivel de vida de los artesanos y grupos étnicos.

DEPENDENCIA GENERAL: N00 DIRECCION GENERAL DE DESARROLLO Y FOMENTO ECONOMICO
DEPENDENCIA AUXILIAR: 133 FOMENTO ARTESANAL

ESTRUCTURA DEL INDICADOR PROPÓSITO

NOMBRE DEL INDICADOR: Tasa de variación en el número de artesanos participantes en eventos
FÓRMULA DE CÁLCULO: ((Artesanos participantes en eventos en el año actual/Artesanos participantes en eventos en el año anterior)-1)*100
INTERPRETACIÓN: Sirve para conocer el número de artesanos participantes en eventos para ventas de artesanías
DIMENSIÓN QUE ATIENDE: Eficiencia **FRECUENCIA DE MEDICIÓN:** Anual
DESCRIPCIÓN DEL FACTOR DE COMPARACIÓN: Artesanos participantes en eventos
ÁMBITO GEOGRÁFICO: U (Urbano)
COBERTURA: Municipio de Naucalpan de Juárez
LÍNEA BASE: 0

COMPORTAMIENTO DE LAS VARIABLES DURANTE EL 4. TRIMESTRE

VARIABLE	UNIDAD DE MEDIDA	OPERACIÓN	META ANUAL	AVANCE TRIMESTRAL				AVANCE ACUMULADO			
				PROG.	%	ALCAN.	%	PROG.	%	ALCAN.	%
Artesanos participantes en eventos en el año actual	Artesano	SUMABLE	100	100	100.00	100	100.00	100	100.00	100	100.00
Artesanos participantes en eventos en el año actual	Persona	SUMABLE	100	100	100.00	100	100.00	100	100.00	100	100.00

COMPORTAMIENTO DEL INDICADOR

DESCRIPCIÓN DE LA META ANUAL:
Variación de las pláticas otorgadas contra las pláticas programadas

META ANUAL	4. TRIMESTRE				AVANCE ACUMULADO			
	PROGRAMADO	ALCAN.	EF %	SEMAFORO	PROGRAMADO	ALCANZADO	EF %	SEMAFORO
100	100	100	100.00	VERDE	100	100	100.00	VERDE

DESCRIPCIÓN DE RESULTADOS Y JUSTIFICACIÓN EN CASO DE VARIACIÓN SUPERIOR A +-10 POR CIENTO RESPECTO A LO PROGRAMADO

EVALUACIÓN DEL INDICADOR

EL META ALCANZÓ UN NIVEL ADECUADO EN EL CUMPLIMIENTO DEL INDICADOR. SE RECOMIENDA QUE SE SIGA CON LAS MISMAS ESTRATEGIAS PARA EL CUMPLIMIENTO DE LAS METAS.

EL ORO

LIC. JUAN FRANCISCO JUMADA
DIRECTOR GENERAL DE DESARROLLO Y FOMENTO ECONOMICO

NOMBRE FIRMA CARGO

Vo. Bo.

AYUNTAMIENTO CONSTITUCIONAL 2023-2024

NAUCALPAN DE JUÁREZ

DR. LUIS VILALOBOS GARCÍA
COORDINADOR DE POLÍTICAS PÚBLICAS, PLANEACIÓN, PROGRAMAS MUNICIPALES Y MEJORA REGULATORIA

NOMBRE FIRMA CARGO



SISTEMA DE COORDINACIÓN HACENDARIA DEL ESTADO DE MÉXICO CON SUS MUNICIPIOS
GUÍA METODOLÓGICA PARA EL SEGUIMIENTO Y EVALUACIÓN DEL PLAN DE DESARROLLO MUNICIPAL VIGENTE



PBRM-08B FICHA TÉCNICA DE SEGUIMIENTO DE INDICADORES 2024
DE GESTIÓN O ESTRATÉGICO

PILAR / EJE TRANSVERSAL:	Pilar 2: Económico	
TEMA DE DESARROLLO:	Desarrollo económico	
PROGRAMA PRESUPUESTARIO:	03090301	Promoción artesanal
PROYECTO PRESUPUESTARIO:	030903010702	Promoción y fomento artesanal

OBJETIVO DEL PROGRAMA PRESUPUESTARIO: Agrupa los proyectos destinados a preservar y fomentar las expresiones artesanales municipales e impulsar su creatividad, diseño, producción y comercialización en el mercado local, nacional e internacional, a fin de mejorar el nivel de vida de los artesanos y grupos étnicos.

DEPENDENCIA GENERAL:	N00	DIRECCION GENERAL DE DESARROLLO Y FOMENTO ECONOMICO
DEPENDENCIA AUXILIAR:	133	FOMENTO ARTESANAL

ESTRUCTURA DEL INDICADOR COMPONENTE 1

NOMBRE DEL INDICADOR:	Porcentaje de eventos realizados para la venta de los productos de los artesanos		
FÓRMULA DE CÁLCULO:	(Eventos para la venta de los productos de los artesanos realizados/Eventos para la venta de los productos de los artesanos programados y/o gestionados)* 100		
INTERPRETACIÓN:	Sirve para conocer el número de artesanos participantes en eventos para ventas de artesanías		
DIMENSIÓN QUE ATIENDE:	Eficiencia	FRECUENCIA DE MEDICIÓN:	Semestral
DESCRIPCIÓN DEL FACTOR DE COMPARACIÓN:	Eventos realizados para ventas de artesanías		
ÁMBITO GEOGRÁFICO:	U (Urbano)		
COBERTURA:	Municipio de Naucalpan de Juárez		
LÍNEA BASE:	1		

COMPORTAMIENTO DE LAS VARIABLES DURANTE EL 4° TRIMESTRE

VARIABLE	UNIDAD DE MEDIDA	OPERACIÓN	META ANUAL	AVANCE TRIMESTRAL				AVANCE ACUMULADO			
				PROG.	%	ALCAN.	%	PROG.	%	ALCAN.	%
Eventos para la venta de los productos de los artesanos realizados	Evento	SUMABLE	1	1	100.00	1	100.00	1	100.00	1	100.00
Eventos para la venta de los productos de los artesanos programados	Evento programado	SUMABLE	1	1	100.00	1	100.00	1	100.00	1	100.00

COMPORTAMIENTO DEL INDICADOR

DESCRIPCIÓN DE LA META ANUAL:
Variación de los eventos realizados contra los eventos gestionados

META ANUAL	4° TRIMESTRE				AVANCE ACUMULADO			
	PROGRAMADO	ALCAN.	EF %	SEMAFORO	PROGRAMADO	ALCANZADO	EF %	SEMAFORO
1	1	1	100.00	VERDE	1	1	100.00	VERDE

DESCRIPCIÓN DE RESULTADOS Y JUSTIFICACIÓN EN CASO DE VARIACIÓN SUPERIOR A +-10 POR CIENTO RESPECTO A LO PROGRAMADO:

EVALUACIÓN DEL INDICADOR

EL ÁREA ALCANZÓ UN NIVEL ADECUADO EN EL CUMPLIMIENTO DEL INDICADOR, SE RECOMIENDA QUE SE SIGA CON LAS MISMAS ESTRATEGIAS PARA EL CUMPLIMIENTO DE LAS METAS.


 LIC. JUAN DE DIOS AHUMADA
 DIRECTOR GENERAL DE DESARROLLO Y FOMENTO ECONOMICO
 NOMBRE FIRMA CARGO


 DR. LUIS VILLALOBOS GARCÍA
 COORDINADOR DE POLÍTICAS PÚBLICAS, PLANEACIÓN, PROGRAMAS MUNICIPALES Y MEJORA REGULATORIA
 NOMBRE FIRMA CARGO



**SISTEMA DE COORDINACIÓN HACENDARIA DEL ESTADO DE MÉXICO CON SUS MUNICIPIOS
GUÍA METODOLÓGICA PARA EL SEGUIMIENTO Y EVALUACIÓN DEL PLAN DE DESARROLLO MUNICIPAL VIGENTE**



**PBRM-08B FICHA TÉCNICA DE SEGUIMIENTO DE INDICADORES 2024
DE GESTIÓN O ESTRATÉGICO**

PILAR / EJE TRANSVERSAL:	Pilar 2: Económico	
TEMA DE DESARROLLO:	Desarrollo económico	
PROGRAMA PRESUPUESTARIO:	03090301	Promoción artesanal
PROYECTO PRESUPUESTARIO:	030903010202	Promoción y fomento artesanal
OBJETIVO DEL PROGRAMA PRESUPUESTARIO:	Agrupa los proyectos destinados a preservar y fomentar las expresiones artesanales municipales e impulsar su creatividad, diseño, producción y comercialización en el mercado local, nacional e internacional, a fin de mejorar el nivel de vida de los artesanos y grupos étnicos.	
DEPENDENCIA GENERAL:	N00	DIRECCIÓN GENERAL DE DESARROLLO Y FOMENTO ECONÓMICO
DEPENDENCIA AUXILIAR:	133	FOMENTO ARTESANAL

ESTRUCTURA DEL INDICADOR ACTIVIDAD 1.1

NOMBRE DEL INDICADOR:	Porcentaje de pláticas Informativas sobre promoción y comercialización		
FÓRMULA DE CÁLCULO:	(Pláticas Informativas sobre promoción y comercialización otorgadas/Pláticas informativas sobre promoción y comercialización programadas)*100		
INTERPRETACIÓN:	Otorgamiento de pláticas informativas sobre promoción y comercialización		
DIMENSIÓN QUE ATIENDE:	Eficiencia	FRECUENCIA DE MEDICIÓN:	Trimestral
DESCRIPCIÓN DEL FACTOR DE COMPARACIÓN:	Pláticas Informativas sobre promoción y comercialización		
ÁMBITO GEOGRÁFICO:	U (Urbano)		
COBERTURA:	Municipio de Naucalpan de Juárez		
LÍNEA BASE:	1		

COMPORTAMIENTO DE LAS VARIABLES DURANTE EL 4. TRIMESTRE

VARIABLE	UNIDAD DE MEDIDA	OPERACIÓN	META ANUAL	AVANCE TRIMESTRAL				AVANCE ACUMULADO			
				PROG.	%	ALCAN.	%	PROG.	%	ALCAN.	%
Pláticas Informativas sobre promoción y comercialización otorgadas	Plática	SUMABLE	2	1	50.00	0	0.00	2	100.00	2	100.00
Pláticas informativas sobre promoción y comercialización otorgadas	Plática	SUMABLE	2	1	50.00	1	100.00	1	50.00	2	200.00

COMPORTAMIENTO DEL INDICADOR

DESCRIPCIÓN DE LA META ANUAL
Variación de los artesanos beneficiados por año

META ANUAL	4. TRIMESTRE				AVANCE ACUMULADO			
	PROGRAMADO	ALCAN.	EF %	SEMAFORO	PROGRAMADO	ALCANZADO	EF %	SEMAFORO
2	1	0	0.00	ROJO	2	2	100.00	VERDE

DESCRIPCIÓN DE RESULTADOS Y JUSTIFICACIÓN EN CASO DE VARIACIÓN SUPERIOR A +-10 POR CIENTO RESPECTO A LO PROGRAMADO

EVALUACIÓN DEL INDICADOR
EL ÁREA ALCANZÓ UN NIVEL CRÍTICO EN EL CUMPLIMIENTO DEL INDICADOR. SE SOLICITA QUE SE JUSTIFIQUE EL INCUMPLIMIENTO DE LO PROGRAMADO EN LA META Y LAS ESTRATEGIAS QUE OPTARAN.

 D. JUAN BRACHO ANIMADA DIRECTOR GENERAL DE DESARROLLO Y FOMENTO ECONÓMICO		
NOMBRE	FECHA	CARGO

 DR. HUSVELA ROSCARRA COORDINADOR DE POLÍTICAS PÚBLICAS, PLANEACIÓN, PROGRAMAS MUNICIPALES Y MEJORA REGULATORIA		
NOMBRE	FECHA	CARGO



SISTEMA DE COORDINACIÓN HACENDARIA DEL ESTADO DE MÉXICO CON SUS MUNICIPIOS
GUÍA METODOLÓGICA PARA EL SEGUIMIENTO Y EVALUACIÓN DEL PLAN DE DESARROLLO MUNICIPAL VIGENTE



PBRM-08B FICHA TÉCNICA DE SEGUIMIENTO DE INDICADORES 2024
DE GESTIÓN O ESTRATÉGICO

PILAR / EJE TRANSVERSAL: Pilar 3: Territorial
TEMA DE DESARROLLO: Ciudades y comunidades sostenibles
PROGRAMA PRESUPUESTARIO: 01030301 Conservación del patrimonio público
PROYECTO PRESUPUESTARIO: 010303010101 Conservación, restauración y difusión del patrimonio cultural

OBJETIVO DEL PROGRAMA PRESUPUESTARIO: Incluye las acciones encaminadas a mantener y transmitir el conocimiento del patrimonio público tangible e intangible, como devenir de la identidad de los mexicanos.

DEPENDENCIA GENERAL: 000 DIRECCIÓN GENERAL DE CULTURA Y EDUCACIÓN
DEPENDENCIA AUXILIAR: 150 CULTURA

ESTRUCTURA DEL INDICADOR FIN

NOMBRE DEL INDICADOR: Tasa de variación en el registro de los bienes muebles e inmuebles propiedad del municipio
FÓRMULA DE CÁLCULO: $(\text{Bienes inmuebles propiedad del municipio registrados en el año actual} / \text{Bienes inmuebles propiedad del municipio registrados en el año anterior} - 1) * 100$
INTERPRETACIÓN: Muestra la variación en el registro de bienes culturales propiedad del municipio
DIMENSIÓN QUE ATIENDE: Eficiencia **FRECUENCIA DE MEDICIÓN:** Anual
DESCRIPCIÓN DEL FACTOR DE COMPARACIÓN: Muestra la cantidad de bienes registrados en el año anterior
ÁMBITO GEOGRÁFICO: U (Urbano)
COBERTURA: Municipio de Naucalpan de Juárez
LÍNEA BASE: 194

COMPORTAMIENTO DE LAS VARIABLES DURANTE EL 4 TRIMESTRE

VARIABLE	UNIDAD DE MEDIDA	OPERACION	META ANUAL	AVANCE TRIMESTRAL				AVANCE ACUMULADO			
				PROG.	%	ALCAN.	%	PROG.	%	ALCAN.	%
Bienes inmuebles propiedad del municipio registrados en el año actual	Bienes	SUMABLE	194	194	100.00	194	100.00	194	100.00	194	100.00
Bienes inmuebles propiedad del municipio registrados en el año actual	Bienes	SUMABLE	194	194	100.00	194	100.00	194	100.00	194	100.00

COMPORTAMIENTO DEL INDICADOR

DESCRIPCIÓN DE LA META ANUAL
 Contabilizar los bienes e inmuebles culturales existentes dentro del municipio

META ANUAL	4 TRIMESTRE				AVANCE ACUMULADO			
	PROGRAMADO	ALCAN.	EF %	SEMAFORO	PROGRAMADO	ALCANZADO	EF %	SEMAFORO
194	194	194	100.00	VERDE	194	194	100.00	VERDE

DESCRIPCIÓN DE RESULTADOS Y JUSTIFICACIÓN EN CASO DE VARIACIÓN SUPERIOR A +10 POR CIENTO RESPECTO A LO PROGRAMADO

EVALUACIÓN DEL INDICADOR

EL ÁREA ALCANZÓ UN NIVEL ADECUADO EN EL CUMPLIMIENTO DEL INDICADOR, SE RECOMIENDA QUE SE SIGA CON LAS MISMAS ESTRATEGIAS PARA EL CUMPLIMIENTO DE LAS METAS.

ELABORO
 LETICIA BUITRÓN CORNEJO
 DIRECTORA GENERAL DE CULTURA Y EDUCACIÓN
 NOMBRE FIRMA CARGO
 DIRECCIÓN GENERAL DE CULTURA Y EDUCACIÓN
 MUNICIPIO DE NAUCALPAN DE JUÁREZ
 PLAN DE DESARROLLO MUNICIPAL 2022-2024

Vo. Bo.
 NAUCALPAN DE JUÁREZ
 PRESIDENCIA
 DR. LUIS VILLALOBOS GARCÍA
 COORDINADOR DE POLÍTICAS PÚBLICAS, PLANEACIÓN, PROGRAMAS MUNICIPALES Y MEJORA REGULATORIA
 NOMBRE FIRMA CARGO



SISTEMA DE COORDINACIÓN HACENDARIA DEL ESTADO DE MÉXICO CON SUS MUNICIPIOS
GUÍA METODOLÓGICA PARA EL SEGUIMIENTO Y EVALUACIÓN DEL PLAN DE DESARROLLO MUNICIPAL VIGENTE



PBRM-08B FICHA TÉCNICA DE SEGUIMIENTO DE INDICADORES 2024
DE GESTIÓN O ESTRATÉGICO

PILAR / EJE TRANSVERSAL: Pilar 3: Territorial
TEMA DE DESARROLLO: Ciudades y comunidades sostenibles
PROGRAMA PRESUPUESTARIO: 01030301 Conservación del patrimonio público
PROYECTO PRESUPUESTARIO: 010303010101 Conservación, restauración y difusión del patrimonio cultural

OBJETIVO DEL PROGRAMA PRESUPUESTARIO: Incluye las acciones encaminadas a mantener y transmitir el conocimiento del patrimonio público tangible e intangible, como devenir de la identidad de los mexicanos.

DEPENDENCIA GENERAL: 000 DIRECCIÓN GENERAL DE CULTURA Y EDUCACIÓN
DEPENDENCIA AUXILIAR: 150 CULTURA

ESTRUCTURA DEL INDICADOR PROPOSITO

NOMBRE DEL INDICADOR: Tasa de variación del mantenimiento realizado al patrimonio cultural, artístico e histórico
FÓRMULA DE CÁLCULO: $(\text{Mantenimiento al patrimonio cultural, artístico e histórico realizado en el año actual} / \text{Mantenimiento al patrimonio cultural, artístico e histórico realizado en el año anterior}) * 100$
INTERPRETACIÓN: Muestra la variación del mantenimiento realizado al patrimonio cultural, artístico e histórico realizado
DIMENSIÓN QUE ATIENDE: Eficiencia **FRECUENCIA DE MEDICIÓN:** Anual
DESCRIPCIÓN DEL FACTOR DE COMPARACIÓN: Muestra la cantidad de mantenimientos realizados al patrimonio cultural, artístico e histórico
ÁMBITO GEOGRÁFICO: U (Urbano)
COBERTURA: Municipio de Naucalpan de Juárez
LÍNEA BASE: 0

COMPORTAMIENTO DE LAS VARIABLES DURANTE EL 4 TRIMESTRE

VARIABLE	UNIDAD DE MEDIDA	OPERACION	META ANUAL	AVANCE TRIMESTRAL				AVANCE ACUMULADO			
				PROG.	%	ALCAN.	%	PROG.	%	ALCAN.	%
Mantenimiento al patrimonio cultural, artístico e histórico realizado en el año actual	Mantenimiento	SUMABLE	1	1	100.00	1	100.00	1	100.00	1	100.00
Mantenimiento al patrimonio cultural, artístico e histórico realizado en el año actual	Mantenimiento	SUMABLE	1	1	100.00	1	100.00	1	100.00	1	100.00

COMPORTAMIENTO DEL INDICADOR

DESCRIPCIÓN DE LA META ANUAL
 Dar mantenimiento al patrimonio cultural, artístico e histórico

META ANUAL	4 TRIMESTRE				AVANCE ACUMULADO			
	PROGRAMADO	ALCAN.	EF %	SEMAFORO	PROGRAMADO	ALCANZADO	EF %	SEMAFORO
1	1	1	100.00	VERDE	1	1	100.00	VERDE

DESCRIPCIÓN DE RESULTADOS Y JUSTIFICACIÓN EN CASO DE VARIACIÓN SUPERIOR A +10 POR CIENTO RESPECTO A LO PROGRAMADO

EVALUACIÓN DEL INDICADOR

EL ÁREA ALCANZÓ UN NIVEL ADECUADO EN EL CUMPLIMIENTO DEL INDICADOR. SE RECOMIENDA QUE SE SIGA CON LAS MISMAS ESTRATEGIAS PARA EL CUMPLIMIENTO DE LAS METAS.

ELABORÓ

 LETICIA BUITRÓN CORNEJO
 DIRECTORA GENERAL DE CULTURA Y EDUCACIÓN
 NOMBRE FIRMA NAUCALPAN DE JUÁREZ

Vo. Bo.

 DR. LUIS VILLALOBOS GARCÍA
 COORDINADOR DE POLÍTICAS PÚBLICAS, PLANEACIÓN, PROGRAMAS MUNICIPALES Y MEJORA REGULATORIA
 NOMBRE FIRMA MUNICIPAL CARGO



SISTEMA DE COORDINACIÓN HACENDARIA DEL ESTADO DE MÉXICO CON SUS MUNICIPIOS
GUÍA METODOLÓGICA PARA EL SEGUIMIENTO Y EVALUACIÓN DEL PLAN DE DESARROLLO MUNICIPAL VIGENTE



PBRM-08B FICHA TÉCNICA DE SEGUIMIENTO DE INDICADORES 2024
DE GESTIÓN O ESTRATÉGICO

PILAR / EJE TRANSVERSAL:	Pilar 3: Territorial	
TEMA DE DESARROLLO:	Ciudades y comunidades sostenibles	
PROGRAMA PRESUPUESTARIO:	01030301	Conservación del patrimonio público
PROYECTO PRESUPUESTARIO:	010303010101	Conservación, restauración y difusión del patrimonio cultural

OBJETIVO DEL PROGRAMA PRESUPUESTARIO: Incluye las acciones encaminadas a mantener y transmitir el conocimiento del patrimonio público tangible e intangible, como devenir de la identidad de los mexicanos.

DEPENDENCIA GENERAL:	000	DIRECCIÓN GENERAL DE CULTURA Y EDUCACIÓN
DEPENDENCIA AUXILIAR:	150	CULTURA

ESTRUCTURA DEL INDICADOR COMPONENTE 2

NOMBRE DEL INDICADOR:	Porcentaje de visitas guiadas al patrimonio cultural realizadas		
FÓRMULA DE CÁLCULO:	(Visitas guiadas al patrimonio público cultural, artístico e histórico realizadas/Visitas guiadas al patrimonio público cultural programadas) *100		
INTERPRETACIÓN:	Muestra el porcentaje de visitas guiadas realizadas		
DIMENSIÓN QUE ATIENDE:	Eficacia	FRECUENCIA DE MEDICIÓN:	Trimestral
DESCRIPCIÓN DEL FACTOR DE COMPARACIÓN:	Muestra la cantidad de visitas guiadas realizadas en el año anterior		
ÁMBITO GEOGRÁFICO:	U (Urbano)		
COBERTURA:	Municipio de Naucalpan de Juárez		
LÍNEA BASE:	6		

COMPORTAMIENTO DE LAS VARIABLES DURANTE EL 4 TRIMESTRE

VARIABLE	UNIDAD DE MEDIDA	OPERACION	META ANUAL	AVANCE TRIMESTRAL				AVANCE ACUMULADO			
				PROG.	%	ALCAN.	%	PROG.	%	ALCAN.	%
Visitas guiadas al patrimonio público cultural, artístico e histórico realizadas	Visita guiada	SUMABLE	60	15	25.00	10	66.67	60	100.00	55	91.67
Visitas guiadas al patrimonio público cultural, artístico e histórico realizadas	Visita guiada	SUMABLE	60	15	25.00	15	100.00	45	75.00	60	133.33

COMPORTAMIENTO DEL INDICADOR

DESCRIPCIÓN DE LA META ANUAL
Realizar visitas guiadas para dar a conocer el patrimonio público cultural, artístico e histórico

META ANUAL	4 TRIMESTRE				AVANCE ACUMULADO			
	PROGRAMADO	ALCAN.	EF %	SEMAFORO	PROGRAMADO	ALCANZADO	EF %	SEMAFORO
63	15	10	66,67	VERDE	60	55	91,67	VERDE

DESCRIPCIÓN DE RESULTADOS Y JUSTIFICACIÓN EN CASO DE VARIACIÓN SUPERIOR A +10 POR CIENTO RESPECTO A LO PROGRAMADO

--

EVALUACIÓN DEL INDICADOR

EL ÁREA ALCANZÓ UN NIVEL DEFICIENTE EN EL CUMPLIMIENTO DEL INDICADOR. SE SOLICITA QUE SE JUSTIFIQUE EL INCUMPLIMIENTO DE LO PROGRAMADO EN LA META Y LAS ESTRATEGIAS QUE OPTARON.
--

ELABORO

LETICIA BUITRÓN CORNEJO
DIRECTORA GENERAL DE CULTURA Y EDUCACIÓN

NOMBRE: LETICIA BUITRÓN CORNEJO CARGO: DIRECTORA GENERAL DE CULTURA Y EDUCACIÓN

Vo. Bo.

DR. LUIS VILLALOBOS GARCÍA
COORDINADOR DE POLÍTICAS PÚBLICAS, PLANEACIÓN, PROGRAMAS MUNICIPALES Y MEJORA REGULATORIA

NOMBRE: DR. LUIS VILLALOBOS GARCÍA CARGO: COORDINADOR DE POLÍTICAS PÚBLICAS, PLANEACIÓN, PROGRAMAS MUNICIPALES Y MEJORA REGULATORIA



SISTEMA DE COORDINACIÓN HACENDARIA DEL ESTADO DE MÉXICO CON SUS MUNICIPIOS
GUÍA METODOLÓGICA PARA EL SEGUIMIENTO Y EVALUACIÓN DEL PLAN DE DESARROLLO MUNICIPAL VIGENTE



PBRM-08B FICHA TÉCNICA DE SEGUIMIENTO DE INDICADORES 2024
DE GESTIÓN O ESTRATÉGICO

PILAR / EJE TRANSVERSAL:	Pilar 3: Territorial	
TEMA DE DESARROLLO:	Ciudades y comunidades sostenibles	
PROGRAMA PRESUPUESTARIO:	01030301	Conservación del patrimonio público
PROYECTO PRESUPUESTARIO:	010303010101	Conservación, restauración y difusión del patrimonio cultural

OBJETIVO DEL PROGRAMA PRESUPUESTARIO: Incluye las acciones encaminadas a mantener y transmitir el conocimiento del patrimonio público tangible e intangible, como devenir de la identidad de los mexicanos.

DEPENDENCIA GENERAL:	090	DIRECCIÓN GENERAL DE CULTURA Y EDUCACIÓN
DEPENDENCIA AUXILIAR:	150	CULTURA

ESTRUCTURA DEL INDICADOR ACTIVIDAD 2.1

NOMBRE DEL INDICADOR:	Porcentaje de cumplimiento del programa de difusión de las actividades culturales, artísticas e históricas		
FÓRMULA DE CÁLCULO:	$(\text{Programa de difusión de actividades culturales, artísticas e históricas ejecutado} / \text{Programa de difusión de actividades culturales programado}) * 100$		
INTERPRETACIÓN:	Muestra el cumplimiento del programa de difusión de las actividades culturales, artísticas e históricas.		
DIMENSIÓN QUE ATIENDE:	Eficiencia	FRECUENCIA DE MEDICIÓN:	Trimestral
DESCRIPCIÓN DEL FACTOR DE COMPARACIÓN:	Muestra el cumplimiento del programa de difusión de las actividades culturales, artísticas e históricas realizadas		
ÁMBITO GEOGRÁFICO:	U (Urbano)		
COBERTURA:	Municipio de Naucalpan de Juárez		
LÍNEA BASE:	1		

COMPORTAMIENTO DE LAS VARIABLES DURANTE EL 4 TRIMESTRE

VARIABLE	UNIDAD DE MEDIDA	OPERACIÓN	META ANUAL	AVANCE TRIMESTRAL				AVANCE ACUMULADO			
				PROG.	%	ALCAN.	%	PROG.	%	ALCAN.	%
Programa de difusión de actividades culturales, artísticas e históricas ejecutado	Programa	SUMABLE	1	0	0.00	0	0.00	1	100.00	1	100.00
Programa de difusión de actividades culturales, artísticas e históricas programado	Programa	SUMABLE	1	0	0.00	0	0.00	0	0.00	1	0.00

COMPORTAMIENTO DEL INDICADOR

DESCRIPCIÓN DE LA META ANUAL	Programa de difusión de actividades culturales, artísticas e históricas ejecutado
------------------------------	---

META ANUAL	4 TRIMESTRE				PROGRAMADO	AVANCE ACUMULADO		
	PROGRAMADO	ALCAN.	EF %	SEMAFORO		ALCANZADO	EF %	SEMAFORO
1	0	0	0.00	ROJO	1	1	100.00	VERDE

DESCRIPCIÓN DE RESULTADOS Y JUSTIFICACIÓN EN CASO DE VARIACIÓN SUPERIOR A +10 POR CIENTO RESPECTO A LO PROGRAMADO

--

EVALUACIÓN DEL INDICADOR

EL ÁREA ALCANZÓ UN NIVEL ADECUADO EN EL CUMPLIMIENTO DEL INDICADOR. SE RECOMIENDA QUE SE SIGA CON LAS MISMAS ESTRATEGIAS PARA EL CUMPLIMIENTO DE LAS METAS.

ELABORO

LETICIA BUITRÓN CORNEJO
DIRECTORA GENERAL DE CULTURA Y EDUCACIÓN

NOMBRE _____ FIRMA _____ CARGO _____

AYUNTAMIENTO CONSTITUCIONAL 2022-2024
MUNICIPIO DE NAUCALPAN DE JUÁREZ
DIRECCIÓN GENERAL DE CULTURA Y EDUCACIÓN

Vo. Bo.

DR. LUIS VILLALOBOS GARCÍA
COORDINADOR DE POLÍTICAS PÚBLICAS, PLANEACIÓN, PROGRAMAS MUNICIPALES Y MEJORA REGULATORIA

NOMBRE _____ FIRMA _____ CARGO _____

AYUNTAMIENTO CONSTITUCIONAL 2022-2024
MUNICIPIO DE NAUCALPAN DE JUÁREZ
DIRECCIÓN GENERAL DE CULTURA Y EDUCACIÓN



**SISTEMA DE COORDINACIÓN HACENDARIA DEL ESTADO DE MÉXICO CON SUS MUNICIPIOS
GUÍA METODOLÓGICA PARA EL SEGUIMIENTO Y EVALUACIÓN DEL PLAN DE DESARROLLO MUNICIPAL VIGENTE**



**PBRM-08B FICHA TÉCNICA DE SEGUIMIENTO DE INDICADORES 2024
DE GESTIÓN O ESTRATÉGICO**

PILAR / EJE TRANSVERSAL:	Pilar 3: Territorial	
TEMA DE DESARROLLO:	Ciudades y comunidades sostenibles	
PROGRAMA PRESUPUESTARIO:	02040201	Cultura y Arte
PROYECTO PRESUPUESTARIO:	020402010101	Servicios culturales

OBJETIVO DEL PROGRAMA PRESUPUESTARIO: Incluye los proyectos encaminados a promover la difusión y desarrollo de las diferentes manifestaciones culturales y artísticas.

DEPENDENCIA GENERAL:	000	DIRECCIÓN GENERAL DE CULTURA Y EDUCACIÓN
DEPENDENCIA AUXILIAR:	150	CULTURA

ESTRUCTURA DEL INDICADOR / FIN

NOMBRE DEL INDICADOR:	Tasa de variación en la realización de eventos culturales		
FÓRMULA DE CÁLCULO:	((Eventos culturales efectuados en el presente ejercicio/Eventos culturales efectuados en el año anterior)-1) *100		
INTERPRETACIÓN:	Muestra la tasa de variación en los eventos realizados con relación al año anterior.		
DIMENSIÓN QUE ATIENDE:	Eficiencia	FRECUENCIA DE MEDICIÓN:	Anual
DESCRIPCIÓN DEL FACTOR DE COMPARACIÓN:	Muestra el numero de eventos culturales realizados		
ÁMBITO GEOGRÁFICO:	U (Urbano)		
COBERTURA:	Municipio de Naucalpan de Juárez		
LÍNEA BASE:	22		

COMPORTAMIENTO DE LAS VARIABLES DURANTE EL 4 TRIMESTRE

VARIABLE	UNIDAD DE MEDIDA	OPERACION	META ANUAL	AVANCE TRIMESTRAL				AVANCE ACUMULADO			
				PROG.	%	ALCAN.	%	PROG.	%	ALCAN.	%
Eventos culturales efectuados en el presente ejercicio	Eventos	SUMABLE	52	52	100.00	51	98.08	52	100.00	51	98.08
Eventos culturales efectuados en el presente ejercicio	Eventos	SUMABLE	33	33	100.00	33	100.00	33	100.00	33	100.00

COMPORTAMIENTO DEL INDICADOR

DESCRIPCIÓN DE LA META ANUAL
Eventos culturales efectuados

META ANUAL	4 TRIMESTRE				AVANCE ACUMULADO			
	PROGRAMADO	ALCAN.	EF %	SEMAFORO	PROGRAMADO	ALCANZADO	EF %	SEMAFORO
52	52	51	98.08	VERDE	52	51	98.08	VERDE

DESCRIPCIÓN DE RESULTADOS Y JUSTIFICACIÓN EN CASO DE VARIACIÓN SUPERIOR A +10 POR CIENTO RESPECTO A LO PROGRAMADO

--

EVALUACIÓN DEL INDICADOR

EL ÁREA ALCANZÓ UN NIVEL ADECUADO EN EL CUMPLIMIENTO DEL INDICADOR, SE RECOMIENDA QUE SE SIGA CON LAS MISMAS ESTRATEGIAS PARA EL CUMPLIMIENTO DE LAS METAS.

ELABORO
 LETICIA BUITRÓN CORNEJO DIRECTORA GENERAL DE CULTURA Y EDUCACIÓN
NOMBRE: _____ FIRMA: _____ CARGO: _____



Vo. Bo.
 DR. LUIS VILLALOBOS GARCÍA COORDINADOR DE POLÍTICAS PÚBLICAS, PLANEACIÓN, PROGRAMAS MUNICIPALES Y MEJORA REGULATORIA
NOMBRE: _____ FIRMA: _____ CARGO: _____





SISTEMA DE COORDINACIÓN HACENDARIA DEL ESTADO DE MÉXICO CON SUS MUNICIPIOS
GUÍA METODOLÓGICA PARA EL SEGUIMIENTO Y EVALUACIÓN DEL PLAN DE DESARROLLO MUNICIPAL VIGENTE



PBRM-08B FICHA TÉCNICA DE SEGUIMIENTO DE INDICADORES 2024
DE GESTIÓN O ESTRATÉGICO

PILAR / EJE TRANSVERSAL:	Pilar 3: Territorial	
TEMA DE DESARROLLO:	Ciudades y comunidades sostenibles	
PROGRAMA PRESUPUESTARIO:	02040201	Cultura y Arte
PROYECTO PRESUPUESTARIO:	020402010101	Servicios culturales

OBJETIVO DEL PROGRAMA PRESUPUESTARIO: Incluye los proyectos encaminados a promover la difusión y desarrollo de las diferentes manifestaciones culturales y artísticas.

DEPENDENCIA GENERAL:	000	DIRECCIÓN GENERAL DE CULTURA Y EDUCACIÓN
DEPENDENCIA AUXILIAR:	150	CULTURA

ESTRUCTURA DEL INDICADOR PROPOSITO

NOMBRE DEL INDICADOR:	Porcentaje de población asistente a la actividad artística y cultural		
FÓRMULA DE CÁLCULO:	(Total de asistentes registrados en eventos culturales y artísticos municipales/Total de la población municipal) *100		
INTERPRETACIÓN:	Muestra el porcentaje de personas que asisten a actividades culturales y artísticas.		
DIMENSIÓN QUE ATIENDE:	Eficiencia	FRECUENCIA DE MEDICIÓN:	Anual
DESCRIPCIÓN DEL FACTOR DE COMPARACIÓN:	Muestra el porcentaje de la población que asiste a las actividades artísticas y culturales		
ÁMBITO GEOGRÁFICO:	U (Urbano)		
COBERTURA:	Municipio de Naucalpan de Juárez		
LÍNEA BASE:	0		

COMPORTAMIENTO DE LAS VARIABLES DURANTE EL 4 TRIMESTRE

VARIABLE	UNIDAD DE MEDIDA	OPERACION	META ANUAL	AVANCE TRIMESTRAL				AVANCE ACUMULADO			
				PROG.	%	ALCAN.	%	PROG.	%	ALCAN.	%
Total de asistentes registrados en eventos culturales y artísticos municipales	Asistente	SUMABLE	10000	10000	100.00	10000	100.00	10000	100.00	10000	100.00
Total de asistentes registrados en eventos culturales y artísticos municipales	Asistente	VALOR ACTUAL	834434	834434	100.00	834434	100.00	834434	100.00	834434	100.00

COMPORTAMIENTO DEL INDICADOR

DESCRIPCIÓN DE LA META ANUAL
Total de asistentes registrados

4 TRIMESTRE

META ANUAL	AVANCE TRIMESTRAL				AVANCE ACUMULADO			
	PROGRAMADO	ALCAN.	EF %	SEMAFORO	PROGRAMADO	ALCANZADO	EF %	SEMAFORO
10000	10000	10000	100.00	VERDE	10000	10000	100.00	VERDE

DESCRIPCIÓN DE RESULTADOS Y JUSTIFICACIÓN EN CASO DE VARIACIÓN SUPERIOR A +10 POR CIENTO RESPECTO A LO PROGRAMADO

--

EVALUACIÓN DEL INDICADOR

EL ÁREA ALCANZÓ UN NIVEL ADECUADO EN EL CUMPLIMIENTO DEL INDICADOR, SE RECOMIENDA QUE SE SIGA CON LAS MISMAS ESTRATEGIAS PARA EL CUMPLIMIENTO DE LAS METAS.

El ABORG

AYUNTAMIENTO CONSTITUCIONAL 2022-2024

22 24

LETICIA BUITRÓN CORNEJO
DIRECTORA GENERAL DE CULTURA Y EDUCACIÓN

NOMBRE FIRMA NAUCALPAN DE JUÁREZ
DIRECCIÓN GENERAL DE CULTURA Y EDUCACIÓN

AYUNTAMIENTO CONSTITUCIONAL 2022-2024

22 24

NAUCALPAN DE JUÁREZ

DR. LUIS VILLALOBOS GARCÍA
COORDINADOR DE POLÍTICAS PÚBLICAS, PLANEACIÓN, PROGRAMAS MUNICIPALES Y MEDIO REGULATORIO

NOMBRE FIRMA NAUCALPAN DE JUÁREZ
DIRECCIÓN GENERAL DE CULTURA Y EDUCACIÓN



**SISTEMA DE COORDINACIÓN HACENDARIA DEL ESTADO DE MÉXICO CON SUS MUNICIPIOS
GUÍA METODOLÓGICA PARA EL SEGUIMIENTO Y EVALUACIÓN DEL PLAN DE DESARROLLO MUNICIPAL VIGENTE**



**PBRM-08B FICHA TÉCNICA DE SEGUIMIENTO DE INDICADORES 2024
DE GESTIÓN O ESTRATÉGICO**

PILAR / EJE TRANSVERSAL: Pilar 3: Territorial
TEMA DE DESARROLLO: Ciudades y comunidades sostenibles
PROGRAMA PRESUPUESTARIO: 02040201 Cultura y Arte
PROYECTO PRESUPUESTARIO: 020402010101 Servicios culturales

OBJETIVO DEL PROGRAMA PRESUPUESTARIO: Incluye los proyectos encaminados a promover la difusión y desarrollo de las diferentes manifestaciones culturales y artísticas.

DEPENDENCIA GENERAL: 000 DIRECCIÓN GENERAL DE CULTURA Y EDUCACIÓN
DEPENDENCIA AUXILIAR: 150 CULTURA

ESTRUCTURA DEL INDICADOR (COMPONENTE 1)

NOMBRE DEL INDICADOR: Porcentaje de eventos culturales y artísticos realizados
FÓRMULA DE CÁLCULO: (Eventos culturales y artísticos realizados/Eventos culturales y artísticos programados) *100
INTERPRETACIÓN: Muestra el porcentaje de eventos realizados
DIMENSIÓN QUE ATIENDE: Eficiencia **FRECUENCIA DE MEDICIÓN:** Semestral
DESCRIPCIÓN DEL FACTOR DE COMPARACIÓN: Muestra el número de eventos culturales realizados
ÁMBITO GEOGRÁFICO: U (Urbano)
COBERTURA: Municipio de Naucalpan de Juárez
LÍNEA BASE: 22

COMPORTAMIENTO DE LAS VARIABLES DURANTE EL 4 TRIMESTRE

VARIABLE	UNIDAD DE MEDIDA	OPERACIÓN	META ANUAL	AVANCE TRIMESTRAL				AVANCE ACUMULADO			
				PROG.	%	ALCAN.	%	PROG.	%	ALCAN.	%
Eventos culturales y artísticos realizados	Eventos	SUMABLE	52	26	50.00	26	100.00	52	100.00	52	100.00
Eventos culturales y artísticos realizados	Eventos	SUMABLE	52	26	50.00	26	100.00	52	100.00	52	100.00

COMPORTAMIENTO DEL INDICADOR

DESCRIPCIÓN DE LA META ANUAL
Total de eventos culturales efectuados

META ANUAL	4 TRIMESTRE				AVANCE ACUMULADO			
	PROGRAMADO	ALCAN.	EF %	SEMAFORO	PROGRAMADO	ALCANZADO	EF %	SEMAFORO
52	26	26	100.00	VERDE	52	52	100.00	VERDE

DESCRIPCIÓN DE RESULTADOS Y JUSTIFICACIÓN EN CASO DE VARIACIÓN SUPERIOR A +10 POR CIENTO RESPECTO A LO PROGRAMADO

EVALUACIÓN DEL INDICADOR

EL ÁREA ALCANZÓ UN NIVEL ADECUADO EN EL CUMPLIMIENTO DEL INDICADOR, SE RECOMIENDA QUE SE SIGA CON LAS MISMAS ESTRATEGIAS PARA EL CUMPLIMIENTO DE LAS METAS.

ELABORO

LETICIA BUITRÓN CORNEJO
DIRECTORA GENERAL DE CULTURA Y EDUCACIÓN

FIRMA **NAUCALPAN** **CARGO**
DIRECCIÓN GENERAL DE CULTURA Y EDUCACIÓN
MUNICIPIO DE JUÁREZ

Vo. Bo.

DR. LUIS VILLALOBOS GARCIA
COORDINADOR DE POLÍTICAS PÚBLICAS, RENDICIÓN DE CUENTAS MUNICIPALES Y MEJORA REGULATORIA

FIRMA **NAUCALPAN** **CARGO**
PRESIDENCIA MUNICIPAL
DIRECCIÓN DE POLÍTICAS PÚBLICAS, PLANEACIÓN Y PROGRAMAS



SISTEMA DE COORDINACIÓN HACENDARIA DEL ESTADO DE MÉXICO CON SUS MUNICIPIOS
GUÍA METODOLÓGICA PARA EL SEGUIMIENTO Y EVALUACIÓN DEL PLAN DE DESARROLLO MUNICIPAL VIGENTE



PBRM-08B FICHA TÉCNICA DE SEGUIMIENTO DE INDICADORES 2024
DE GESTIÓN O ESTRATÉGICO

PILAR / EJE TRANSVERSAL: Pilar 3: Territorial
TEMA DE DESARROLLO: Ciudades y comunidades sostenibles
PROGRAMA PRESUPUESTARIO: 02040201 Cultura y Arte
PROYECTO PRESUPUESTARIO: 0204020102 Difusión de la cultura

OBJETIVO DEL PROGRAMA PRESUPUESTARIO: Incluye los proyectos encaminados a promover la difusión y desarrollo de las diferentes manifestaciones culturales y artísticas.

DEPENDENCIA GENERAL: 000 DIRECCIÓN GENERAL DE CULTURA Y EDUCACIÓN
DEPENDENCIA AUXILIAR: 150 CULTURA

ESTRUCTURA DEL INDICADOR: ACTIVIDAD 1.2

NOMBRE DEL INDICADOR: Porcentaje de Actividades y eventos culturales y artísticos publicados
FÓRMULA DE CÁLCULO: (Actividades y eventos publicados/Total de eventos programados) *100
INTERPRETACIÓN: Muestra el porcentaje actividades y eventos culturales y artísticos publicados
DIMENSIÓN QUE ATIENDE: Eficiencia **FRECUENCIA DE MEDICIÓN:** Trimestral
DESCRIPCIÓN DEL FACTOR DE COMPARACIÓN: Indica el número de eventos publicados en el año anterior
ÁMBITO GEOGRÁFICO: U (Urbano)
COBERTURA: Municipio de Naucalpan de Juárez
LÍNEA BASE: 80

COMPORTAMIENTO DE LAS VARIABLES DURANTE EL 4 TRIMESTRE

VARIABLE	UNIDAD DE MEDIDA	OPERACION	META ANUAL	AVANCE TRIMESTRAL				AVANCE ACUMULADO			
				PROG.	%	ALCAN.	%	PROG.	%	ALCAN.	%
Actividades y eventos publicados	Publicación	SUMABLE	100	25	25.00	25	100.00	100	100.00	100	100.00
Actividades y eventos publicados	Publicación	SUMABLE	100	25	25.00	25	100.00	75	75.00	100	133.33

COMPORTAMIENTO DEL INDICADOR

DESCRIPCIÓN DE LA META ANUAL

Actividades y eventos publicados

META ANUAL	4 TRIMESTRE				AVANCE ACUMULADO			
	PROGRAMADO	ALCAN.	EF %	SEMAFORO	PROGRAMADO	ALCANZADO	EF %	SEMAFORO
100	25	25	100.00	VERDE	100	100	100.00	VERDE


DESCRIPCIÓN DE RESULTADOS Y JUSTIFICACIÓN EN CASO DE VARIACIÓN SUPERIOR A +10 POR CIENTO RESPECTO A LO PROGRAMADO

EVALUACIÓN DEL INDICADOR

EL ÁREA ALCANZÓ UN NIVEL ADECUADO EN EL CUMPLIMIENTO DEL INDICADOR. SE RECOMIENDA QUE SE SIGA CON LAS MISMAS ESTRATEGIAS PARA EL CUMPLIMIENTO DE LAS METAS.

ELABORÓ

LETICIA BUITRÓN CORNEJO
 DIRECTORA GENERAL DE CULTURA Y EDUCACIÓN
 NOMBRE: LETICIA BUITRÓN CORNEJO
 FIRMA: [Signature]
 CARGO: DIRECTORA GENERAL DE CULTURA Y EDUCACIÓN



Vo. Bo.

DR. LUIS VILLALOBOS GARCÍA
 COORDINADOR DE POLÍTICAS PÚBLICAS, PLANEACIÓN, PROGRAMAS MUNICIPALES Y MEJORA REGULATORIA
 NOMBRE: DR. LUIS VILLALOBOS GARCÍA
 FIRMA: [Signature]
 CARGO: COORDINADOR DE POLÍTICAS PÚBLICAS, PLANEACIÓN, PROGRAMAS MUNICIPALES Y MEJORA REGULATORIA





SISTEMA DE COORDINACIÓN HACENDARIA DEL ESTADO DE MÉXICO CON SUS MUNICIPIOS
GUÍA METODOLÓGICA PARA EL SEGUIMIENTO Y EVALUACIÓN DEL PLAN DE DESARROLLO MUNICIPAL VIGENTE



PBRM-08B FICHA TÉCNICA DE SEGUIMIENTO DE INDICADORES 2024
DE GESTIÓN O ESTRATÉGICO

PILAR / EJE TRANSVERSAL: Pilar 3: Territorial
TEMA DE DESARROLLO: Ciudades y comunidades sostenibles
PROGRAMA PRESUPUESTARIO: 02040201 Cultura y Arte
PROYECTO PRESUPUESTARIO: 020402010101 Servicios culturales

OBJETIVO DEL PROGRAMA PRESUPUESTARIO: Incluye los proyectos encaminados a promover la difusión y desarrollo de las diferentes manifestaciones culturales y artísticas.

DEPENDENCIA GENERAL: 000 DIRECCIÓN GENERAL DE CULTURA Y EDUCACIÓN
DEPENDENCIA AUXILIAR: 150 CULTURA

ESTRUCTURA DEL INDICADOR ACTIVIDAD 1.4

NOMBRE DEL INDICADOR: Porcentaje de expresiones artísticas y culturales realizadas
FÓRMULA DE CÁLCULO: (Expresiones artísticas y culturales realizadas/Solicitudes de expresiones artísticas y culturales recibidas) *100
INTERPRETACIÓN: Muestra el porcentaje de expresiones artísticas y culturales realizados.
DIMENSIÓN QUE ATIENDE: Eficiencia **FRECUENCIA DE MEDICIÓN:** Mensual
DESCRIPCIÓN DEL FACTOR DE COMPARACIÓN: Muestra el número de expresiones artísticas realizadas
ÁMBITO GEOGRÁFICO: U (Urbano)
COBERTURA: Municipio de Naucalpan de Juárez
LÍNEA BASE: 22

COMPORTAMIENTO DE LAS VARIABLES DURANTE EL 4 TRIMESTRE

VARIABLE	UNIDAD DE MEDIDA	OPERACIÓN	META ANUAL	AVANCE TRIMESTRAL				AVANCE ACUMULADO			
				PROG.	%	ALCAN.	%	PROG.	%	ALCAN.	%
Expresiones artísticas y culturales realizadas	Expresión artística	SUMABLE	4	1	25.00	1	100.00	4	100.00	4	100.00
Expresiones artísticas y culturales realizadas	Solicitud	SUMABLE	4	1	25.00	1	100.00	3	75.00	4	133.33

COMPORTAMIENTO DEL INDICADOR

DESCRIPCIÓN DE LA META ANUAL
 Solicitudes de expresiones culturales y artísticas ejecutadas

META ANUAL	4 TRIMESTRE				AVANCE ACUMULADO			
	PROGRAMADO	ALCAN.	EF %	SEMAFORO	PROGRAMADO	ALCANZADO	EF %	SEMAFORO
4	1	1	100.00	VERDE	4	4	100.00	VERDE

DESCRIPCIÓN DE RESULTADOS Y JUSTIFICACIÓN EN CASO DE VARIACIÓN SUPERIOR A +10 POR CIENTO RESPECTO A LO PROGRAMADO

EVALUACIÓN DEL INDICADOR

EL ÁREA ALCANZÓ UN NIVEL ADECUADO EN EL CUMPLIMIENTO DEL INDICADOR, SE RECOMIENDA QUE SE SIGA CON LAS MISMAS ESTRATEGIAS PARA EL CUMPLIMIENTO DE LAS METAS.

ELABORÓ

 LETICIA EUTRÓN CORNEJO
 DIRECTORA GENERAL DE CULTURA Y EDUCACIÓN
 NOMBRE
 FIRMA
 CARGO
 DIRECCIÓN GENERAL DE CULTURA Y EDUCACIÓN
 MUNICIPIO DE NAUCALPAN DE JUÁREZ
 AYUNTAMIENTO MUNICIPAL
 2022-2024

Vo. Bo.

 DR. LUIS VILLALOBOS GARCÍA
 COORDINADOR DE POLÍTICAS PÚBLICAS, PLANEACIÓN, PROGRAMAS MUNICIPALES Y MEJORA REGULATORIA
 NOMBRE
 FIRMA
 CARGO
 AYUNTAMIENTO MUNICIPAL
 2022-2024



SISTEMA DE COORDINACIÓN HACENDARIA DEL ESTADO DE MÉXICO CON SUS MUNICIPIOS
GUÍA METODOLÓGICA PARA EL SEGUIMIENTO Y EVALUACIÓN DEL PLAN DE DESARROLLO MUNICIPAL VIGENTE



PBRM-08B FICHA TÉCNICA DE SEGUIMIENTO DE INDICADORES 2024
DE GESTIÓN O ESTRATÉGICO

PILAR / EJE TRANSVERSAL: Pilar 1: Social
TEMA DE DESARROLLO: Educación Incluyente y de calidad
PROGRAMA PRESUPUESTARIO: 02050101 Educación Básica
PROYECTO PRESUPUESTARIO: 020501010106 Apoyo municipal a la educación básica

OBJETIVO DEL PROGRAMA PRESUPUESTARIO: Engloba las acciones de apoyo tendientes al mejoramiento de los servicios de educación en los diferentes sectores de la población en sus niveles inicial, preescolar, primaria y secundaria conforme a los programas de estudio establecidos en el Plan y programas autorizados por la SEP, así mismo incluye las acciones de apoyo para el fortalecimiento de la formación, actualización, capacitación y profesionalización de docentes y administrativos en concordancia con las necesidades del proceso educativo.

DEPENDENCIA GENERAL: 000 DIRECCIÓN GENERAL DE CULTURA Y EDUCACIÓN
DEPENDENCIA AUXILIAR: 141 EDUCACIÓN

ESTRUCTURA DEL INDICADOR PROPÓSITO

NOMBRE DEL INDICADOR: Tasa de variación en el número de certificaciones de escuelas dignas
FÓRMULA DE CÁLCULO: $((\text{Certificaciones de escuelas dignas a planteles educativos en el año actual} / \text{Certificaciones de escuelas dignas a planteles educativos en el año anterior}) - 1) * 100$
INTERPRETACIÓN: Sirve para conocer el número de certificaciones de escuelas dignas
DIMENSIÓN QUE ATIENDE: Eficiencia **FRECUENCIA DE MEDICIÓN:** Anual
DESCRIPCIÓN DEL FACTOR DE COMPARACIÓN: Certificaciones de escuelas dignas a planteles educativos en el año actual
ÁMBITO GEOGRÁFICO: U (Urbano)
COBERTURA: Municipio de Naucalpan de Juárez
LÍNEA BASE: 0

COMPORTAMIENTO DE LAS VARIABLES DURANTE EL 4 TRIMESTRE

VARIABLE	UNIDAD DE MEDIDA	OPERACION	META ANUAL	AVANCE TRIMESTRAL				AVANCE ACUMULADO			
				PROG.	%	ALCAN.	%	PROG.	%	ALCAN.	%
Certificaciones de escuelas dignas a planteles educativos en el año actual	Escuela	SUMABLE	0	0	0.00	0	0.00	0	0.00	0	0.00
Certificaciones de escuelas dignas a planteles educativos en el año actual	Escuela	SUMABLE	0	0	0.00	0	0.00	0	0.00	0	0.00

COMPORTAMIENTO DEL INDICADOR

DESCRIPCIÓN DE LA META ANUAL
 Contar con planteles educativos con certificaciones de escuelas dignas

META ANUAL	4 TRIMESTRE				AVANCE ACUMULADO			
	PROGRAMADO	ALCAN.	EF %	SEMAFORO	PROGRAMADO	ALCANZADO	EF %	SEMAFORO
0	0	0	0.00	VERDE	0	0	0.00	VERDE

DESCRIPCIÓN DE RESULTADOS Y JUSTIFICACIÓN EN CASO DE VARIACIÓN SUPERIOR A +10 POR CIENTO RESPECTO A LO PROGRAMADO

EVALUACIÓN DEL INDICADOR

EL ÁREA ALCANZÓ UN NIVEL ADECUADO EN EL CUMPLIMIENTO DEL INDICADOR, SE RECOMIENDA QUE SE SIGA CON LAS MISMAS ESTRATEGIAS PARA EL CUMPLIMIENTO DE LAS METAS.

ELABORO

 ING. MARCO ANTONIO FLORES MARTÍNEZ
 ENCARGADO DE DESPACHO DE LA DIRECCIÓN GENERAL DE OBRAS PÚBLICAS
 NOMBRE FIRMA CARGO

Vo. Bo.

 DR. LUIS VILLALOBOS GARCÍA
 COORDINADOR DE POLÍTICAS PÚBLICAS, PLANEACIÓN, PROGRAMAS MUNICIPALES Y MEJORA REGULATORIA
 NOMBRE FIRMA CARGO



SISTEMA DE COORDINACIÓN HACENDARIA DEL ESTADO DE MÉXICO CON SUS MUNICIPIOS
GUÍA METODOLÓGICA PARA EL SEGUIMIENTO Y EVALUACIÓN DEL PLAN DE DESARROLLO MUNICIPAL VIGENTE



PBRM-08B FICHA TÉCNICA DE SEGUIMIENTO DE INDICADORES 2024
DE GESTIÓN O ESTRATÉGICO

PILAR / EJE TRANSVERSAL:	Pilar 1: Social	
TEMA DE DESARROLLO:	Educación Incluyente y de calidad	
PROGRAMA PRESUPUESTARIO:	02050201	Educación media superior
PROYECTO PRESUPUESTARIO:	020502010105	Apoyo municipal a la educación media superior

OBJETIVO DEL PROGRAMA PRESUPUESTARIO: Comprender las acciones de apoyo, tendientes a mejorar los servicios de bachillerato general y tecnológico en las modalidades escolarizadas, no escolarizado, mixto, a distancia y abierto, conforme a los programas de estudios establecidos en el plan y programas autorizados por la SEP, con el objeto de fortalecer la formación, actualización, capacitación y profesionalización de docentes y administrativos en concordancia con las necesidades del proceso educativo.

DEPENDENCIA GENERAL:	000	DIRECCIÓN GENERAL DE CULTURA Y EDUCACIÓN
DEPENDENCIA AUXILIAR:	141	EDUCACIÓN

ESTRUCTURA DEL INDICADOR - FIN

NOMBRE DEL INDICADOR:	Tasa de variación en el número de personal docente de educación media superior		
FÓRMULA DE CÁLCULO:	$((\text{Personal docente de educación media superior en el año actual} / \text{Personal docente de educación media superior en el año anterior}) - 1) * 100$		
INTERPRETACIÓN:	Número del personal docente		
DIMENSIÓN QUE ATIENDE:	Eficiencia	FRECUENCIA DE MEDICIÓN:	Anual
DESCRIPCIÓN DEL FACTOR DE COMPARACIÓN:	Personal docente de nivel media superior		
ÁMBITO GEOGRÁFICO:	U (Urbano)		
COBERTURA:	Municipio de Naucalpan de Juárez		
LÍNEA BASE:	0		

COMPORTAMIENTO DE LAS VARIABLES DURANTE EL 4 TRIMESTRE

VARIABLE	UNIDAD DE MEDIDA	OPERACIÓN	META ANUAL	AVANCE TRIMESTRAL				AVANCE ACUMULADO			
				PROG.	%	ALCAN.	%	PROG.	%	ALCAN.	%
Personal docente de educación media superior en el año actual	Docente	VALOR ACTUAL	48138	48138	100.00	48138	100.00	48138	100.00	48138	100.00
Personal docente de educación media superior en el año actual	Docente	VALOR ACTUAL	48138	48138	100.00	48138	100.00	48138	100.00	48138	100.00

COMPORTAMIENTO DEL INDICADOR

DESCRIPCIÓN DE LA META ANUAL
Datos del personal docente de media superior

META ANUAL	4 TRIMESTRE				AVANCE ACUMULADO			
	PROGRAMADO	ALCAN.	EF %	SEMAFORO	PROGRAMADO	ALCANZADO	EF %	SEMAFORO
48138	48138	48138	100.00	VERDE	48138	48138	100.00	VERDE

DESCRIPCIÓN DE RESULTADOS Y JUSTIFICACIÓN EN CASO DE VARIACIÓN SUPERIOR A +10 POR CIENTO RESPECTO A LO PROGRAMADO

EVALUACIÓN DEL INDICADOR

EL ÁREA ALCANZÓ UN NIVEL ADECUADO EN EL CUMPLIMIENTO DEL INDICADOR, SE RECOMIENDA QUE SE SIGA CON LAS MISMAS ESTRATEGIAS PARA EL CUMPLIMIENTO DE LAS METAS.

ELABORADO
LETICIA BUITRÓN CORNEJO
DIRECTORA GENERAL DE CULTURA Y EDUCACIÓN
NOMBRE
FIRMA
CARGO
DIRECCIÓN GENERAL DE CULTURA Y EDUCACIÓN
NAUCALPAN DE JUÁREZ

Vo. Bo.
DR. LUIS VILLALBA GARCÍA
COORDINADOR DE POLÍTICAS PÚBLICAS, PLANEACIÓN, PROGRAMAS MUNICIPALES Y MEJORA REGULATORIA
NOMBRE
PRIMICIA
CARGO
MUNICIPAL



SISTEMA DE COORDINACIÓN HACENDARIA DEL ESTADO DE MÉXICO CON SUS MUNICIPIOS
GUÍA METODOLÓGICA PARA EL SEGUIMIENTO Y EVALUACIÓN DEL PLAN DE DESARROLLO MUNICIPAL VIGENTE



PBRM-08B FICHA TÉCNICA DE SEGUIMIENTO DE INDICADORES 2024
DE GESTIÓN O ESTRATÉGICO

PILAR / EJE TRANSVERSAL:	Pilar 1: Social
TEMA DE DESARROLLO:	Educación Incluyente y de calidad
PROGRAMA PRESUPUESTARIO:	02050201 Educación media superior
PROYECTO PRESUPUESTARIO:	0205020105 Apoyo municipal a la educación media superior

OBJETIVO DEL PROGRAMA PRESUPUESTARIO: Comprende las acciones de apoyo, tendientes a mejorar los servicios de bachillerato general y tecnológico en las modalidades escolarizadas, no escolarizado, mixto, a distancia y abierto, conforme a los programas de estudios establecidos en el plan y programas autorizados por la SEP, con el objeto de fortalecer la formación, actualización, capacitación y profesionalización de docentes y administrativos en concordancia con las necesidades del proceso educativo.

DEPENDENCIA GENERAL:	000 DIRECCIÓN GENERAL DE CULTURA Y EDUCACIÓN
DEPENDENCIA AUXILIAR:	141 EDUCACIÓN

ESTRUCTURA DEL INDICADOR PROPOSITO

NOMBRE DEL INDICADOR:	Tasa de variación en el número de alumnos egresados de educación media superior		
FÓRMULA DE CÁLCULO:	$((\text{Alumnos egresados de educación media superior en el año actual} / \text{Alumnos egresados de educación media superior en el año anterior}) - 1) * 100$		
INTERPRETACIÓN:	Alumnos egresados		
DIMENSIÓN QUE ATIENDE:	Eficiencia	FRECUENCIA DE MEDICIÓN:	Anual
DESCRIPCIÓN DEL FACTOR DE COMPARACIÓN:	Alumnos egresados de nivel media superior		
ÁMBITO GEOGRÁFICO:	U (Urbano)		
COBERTURA:	Municipio de Naucalpan de Juárez		
LÍNEA BASE:	0		

COMPORTAMIENTO DE LAS VARIABLES DURANTE EL 4 TRIMESTRE

VARIABLE	UNIDAD DE MEDIDA	OPERACIÓN	META ANUAL	AVANCE TRIMESTRAL				AVANCE ACUMULADO			
				PROG.	%	ALCAN.	%	PROG.	%	ALCAN.	%
Alumnos egresados de educación media superior en el año actual	Alumno	VALOR ACTUAL	30000	30000	100.00	30000	100.00	30000	100.00	30000	100.00
Alumnos egresados de educación media superior en el año actual	Alumno	SUMABLE	30000	30000	100.00	30000	100.00	30000	100.00	30000	100.00

COMPORTAMIENTO DEL INDICADOR

DESCRIPCIÓN DE LA META ANUAL

Número de estudiantes egresados

META ANUAL	4 TRIMESTRE				AVANCE ACUMULADO			
	PROGRAMADO	ALCAN.	EF %	SEMAFORO	PROGRAMADO	ALCANZADO	EF %	SEMAFORO
30000	30000	30000	100.00	Verde	30000	30000	100.00	Verde

DESCRIPCIÓN DE RESULTADOS Y JUSTIFICACIÓN EN CASO DE VARIACIÓN SUPERIOR A +/-10 POR CIENTO RESPECTO A LO PROGRAMADO

EVALUACIÓN DEL INDICADOR

EL ÁREA ALCANZÓ UN NIVEL ADECUADO EN EL CUMPLIMIENTO DEL INDICADOR. SE RECOMIENDA QUE SE SIGA CON LAS MISMAS ESTRATEGIAS PARA EL CUMPLIMIENTO DE LAS METAS.

ELABORO

LETICIA BUITRÓN CORNEJO
DIRECTORA GENERAL DE CULTURA Y EDUCACIÓN

NOMBRE FIRMA CARGO

AYUNTAMIENTO MUNICIPAL 2022-2024
DIRECCIÓN GENERAL DE CULTURA Y EDUCACIÓN
NAUCALPAN DE JUÁREZ

COORDINADOR DE POLÍTICAS PÚBLICAS, PLANEACIÓN, PROGRAMAS MUNICIPALES Y MEJORA REGULATORIA

DR. LUIS VILLALOBOS GARCÍA
COORDINADOR DE POLÍTICAS PÚBLICAS, PLANEACIÓN, PROGRAMAS MUNICIPALES Y MEJORA REGULATORIA

NOMBRE FIRMA CARGO

AYUNTAMIENTO MUNICIPAL 2022-2024
DIRECCIÓN GENERAL DE CULTURA Y EDUCACIÓN
NAUCALPAN DE JUÁREZ



SISTEMA DE COORDINACIÓN HACENDARIA DEL ESTADO DE MÉXICO CON SUS MUNICIPIOS
GUÍA METODOLÓGICA PARA EL SEGUIMIENTO Y EVALUACIÓN DEL PLAN DE DESARROLLO MUNICIPAL VIGENTE



PBRM-08B FICHA TÉCNICA DE SEGUIMIENTO DE INDICADORES 2024
DE GESTIÓN O ESTRATÉGICO

PILAR / EJE TRANSVERSAL:	Pilar 1: Social	
TEMA DE DESARROLLO:	Desarrollo humano incluyente, sin discriminación y libre de violencia	
PROGRAMA PRESUPUESTARIO:	02060701	Pueblos Indígenas
PROYECTO PRESUPUESTARIO:	020607010104	Difusión y protección de las manifestaciones y el patrimonio cultural de los pueblos indígenas
OBJETIVO DEL PROGRAMA PRESUPUESTARIO:	Incluye el quehacer gubernamental para impulsar el desarrollo integral de los pueblos indígenas con la participación social y el respeto a sus costumbres y tradiciones.	
DEPENDENCIA GENERAL:	000	DIRECCIÓN GENERAL DE CULTURA Y EDUCACIÓN
DEPENDENCIA AUXILIAR:	150	CULTURA

ESTRUCTURA DEL INDICADOR FIN

NOMBRE DEL INDICADOR:	Tasa de variación en la realización de eventos de carácter cultural étnico		
FÓRMULA DE CÁLCULO:	$((\text{Eventos de carácter cultural étnico realizados en el año actual} / \text{Eventos de carácter cultural étnico realizados en el año anterior}) - 1) * 100$		
INTERPRETACIÓN:	Muestra la variación de los eventos culturales étnicos realizados	FRECUENCIA DE MEDICIÓN:	Anual
DIMENSIÓN QUE ATIENDE:	Eficiencia		
DESCRIPCIÓN DEL FACTOR DE COMPARACIÓN:	Muestra el número de eventos étnicos realizados el año anterior		
ÁMBITO GEOGRÁFICO:	U (Urbano)		
COBERTURA:	Municipio de Naucalpan de Juárez		
LÍNEA BASE:	3		

COMPORTAMIENTO DE LAS VARIABLES DURANTE EL 4 TRIMESTRE

VARIABLE	UNIDAD DE MEDIDA	OPERACION	META ANUAL	AVANCE TRIMESTRAL				AVANCE ACUMULADO			
				PROG	%	ALCAN.	%	PROG	%	ALCAN.	%
Eventos de carácter cultural étnico realizados en el año actual	Eventos	SUMABLE	1	1	100.00	1	100.00	1	100.00	1	100.00
Eventos de carácter cultural étnico realizados en el año actual	Eventos	SUMABLE	5	5	100.00	5	100.00	5	100.00	5	100.00

COMPORTAMIENTO DEL INDICADOR

DESCRIPCIÓN DE LA META ANUAL
Muestra la variación de los eventos culturales étnicos realizados

META ANUAL	4 TRIMESTRE				AVANCE ACUMULADO			
	PROGRAMADO	ALCAN.	EF %	SEMAFORO	PROGRAMADO	ALCANZADO	EF %	SEMAFORO
1	1	1	100.00	VERDE	1	1	100.00	VERDE

DESCRIPCIÓN DE RESULTADOS Y JUSTIFICACIÓN EN CASO DE VARIACIÓN SUPERIOR A +10 POR CIENTO RESPECTO A LO PROGRAMADO

EVALUACIÓN DEL INDICADOR

EL ÁREA ALCANZÓ UN NIVEL ADECUADO EN EL CUMPLIMIENTO DEL INDICADOR, SE RECOMIENDA QUE SE SIGA CON LAS MISMAS ESTRATEGIAS PARA EL CUMPLIMIENTO DE LAS METAS
--

ELABORO

LETICIA BUITRÓN CORNEJO
DIRECTORA GENERAL DE CULTURA Y EDUCACIÓN

NOMBRE _____ FIRMA _____ CARGO _____

SETE
MUNICIPIO DE NAUCALPAN DE JUÁREZ
COMANDO EN JEFE
DIRECCIÓN GENERAL DE CULTURA Y EDUCACIÓN
PLAN DE DESARROLLO MUNICIPAL 2022-2024

COORDINADOR DE POLÍTICAS PÚBLICAS, PLANEACIÓN Y PROGRAMAS MUNICIPALES Y MEJORA REGULATORIA

DR. LUIS VILALOBOS GARCÍA

NOMBRE _____ FIRMA _____ CARGO _____

SETE
MUNICIPIO DE NAUCALPAN DE JUÁREZ
COMANDO EN JEFE
DIRECCIÓN GENERAL DE POLÍTICAS PÚBLICAS, PLANEACIÓN Y PROGRAMAS MUNICIPALES Y MEJORA REGULATORIA
PLAN DE DESARROLLO MUNICIPAL 2022-2024



SISTEMA DE COORDINACIÓN HACENDARIA DEL ESTADO DE MÉXICO CON SUS MUNICIPIOS
 GUÍA METODOLÓGICA PARA EL SEGUIMIENTO Y EVALUACIÓN DEL PLAN DE DESARROLLO MUNICIPAL VIGENTE



PBRM-08B FICHA TÉCNICA DE SEGUIMIENTO DE INDICADORES 2024
 DE GESTIÓN O ESTRATÉGICO

PILAR / EJE TRANSVERSAL: Pilar 1: Social
TEMA DE DESARROLLO: Desarrollo humano incluyente, sin discriminación y libre de violencia
PROGRAMA PRESUPUESTARIO: 02060701 Pueblos Indígenas
PROYECTO PRESUPUESTARIO: 020607010104 Difusión y protección de las manifestaciones y el patrimonio cultural de los pueblos indígenas

OBJETIVO DEL PROGRAMA PRESUPUESTARIO: Incluye el quehacer gubernamental para impulsar el desarrollo integral de los pueblos indígenas con la participación social y el respeto a sus costumbres y tradiciones.

DEPENDENCIA GENERAL: 000 DIRECCIÓN GENERAL DE CULTURA Y EDUCACIÓN
DEPENDENCIA AUXILIAR: 150 CULTURA

ESTRUCTURA DEL INDICADOR PROPOSITO

NOMBRE DEL INDICADOR: Tasa de variación en la realización de programas de promoción y exposición
FÓRMULA DE CÁLCULO: $\frac{[(\text{Programas de promoción y exposición realizadas en el año actual}) - (\text{Programas de promoción y exposición realizadas en el año anterior}) - 1] * 100}{1}$
INTERPRETACIÓN: Muestra la variación en la realización de programas y exposiciones realizados
DIMENSIÓN QUE ATIENDE: Eficiencia **FRECUENCIA DE MEDICIÓN:** Anual
DESCRIPCIÓN DEL FACTOR DE COMPARACIÓN: Muestra el número de promoción y exposiciones étnicas realizadas el año anterior
ÁMBITO GEOGRÁFICO: U (Urbano)
COBERTURA: Municipio de Naucalpan de Juárez
LÍNEA BASE: 0

COMPORTAMIENTO DE LAS VARIABLES DURANTE EL 4 TRIMESTRE

VARIABLE	UNIDAD DE MEDIDA	OPERACIÓN	META ANUAL	AVANCE TRIMESTRAL				AVANCE ACUMULADO			
				PROG.	%	ALCAN.	%	PROG.	%	ALCAN.	%
Programas de promoción y exposición realizados en el año actual	Exposición	SUMABLE	1	1	100.00	1	100.00	1	100.00	1	100.00
Programas de promoción y exposición realizados en el año actual	Exposición	SUMABLE	2	2	100.00	2	100.00	2	100.00	2	100.00

COMPORTAMIENTO DEL INDICADOR

DESCRIPCIÓN DE LA META ANUAL
 Muestra la variación en la realización de programas y exposiciones realizados

4 TRIMESTRE

META ANUAL	AVANCE TRIMESTRAL				AVANCE ACUMULADO			
	PROGRAMADO	ALCAN.	EF %	SEMAFORO	PROGRAMADO	ALCANZADO	EF %	SEMAFORO
1	1	1	100.00	Verde	1	1	100.00	Verde

DESCRIPCIÓN DE RESULTADOS Y JUSTIFICACIÓN EN CASO DE VARIACIÓN SUPERIOR A +-10 POR CIENTO RESPECTO A LO PROGRAMADO

EVALUACIÓN DEL INDICADOR

EL ÁREA ALCANZÓ UN NIVEL ADECUADO EN EL CUMPLIMIENTO DEL INDICADOR. SE RECOMIENDA QUE SE SIGA CON LAS MISMAS ESTRATEGIAS PARA EL CUMPLIMIENTO DE LAS METAS.

ELABORO

 LETICIA BUITRÓN CORNEJO
 DIRECTORA GENERAL DE CULTURA Y EDUCACIÓN
 NOMBRE FIRMA CARGO



Vo. Bo.

 DR. LUIS VILLALOBOS GARCIA
 COORDINADOR DE POLÍTICAS PÚBLICAS, PLANEACIÓN, PROGRAMAS MUNICIPALES Y MEJORA REGULATORIA
 NOMBRE FIRMA CARGO





SISTEMA DE COORDINACIÓN HACENDARIA DEL ESTADO DE MÉXICO CON SUS MUNICIPIOS
GUÍA METODOLÓGICA PARA EL SEGUIMIENTO Y EVALUACIÓN DEL PLAN DE DESARROLLO MUNICIPAL VIGENTE



PBRM-08B FICHA TÉCNICA DE SEGUIMIENTO DE INDICADORES 2024
DE GESTIÓN O ESTRATÉGICO

PILAR / EJE TRANSVERSAL: Pilar 1: Social
TEMA DE DESARROLLO: Desarrollo humano incluyente, sin discriminación y libre de violencia
PROGRAMA PRESUPUESTARIO: 02060701 Pueblos Indígenas
PROYECTO PRESUPUESTARIO: 020607010104 Difusión y protección de las manifestaciones y el patrimonio cultural de los pueblos indígenas

OBJETIVO DEL PROGRAMA PRESUPUESTARIO: Incluye el quehacer gubernamental para impulsar el desarrollo integral de los pueblos indígenas con la participación social y el respeto a sus costumbres y tradiciones.

DEPENDENCIA GENERAL: 000 DIRECCIÓN GENERAL DE CULTURA Y EDUCACIÓN
DEPENDENCIA AUXILIAR: 150 CULTURA

ESTRUCTURA DEL INDICADOR (COMPONENTE 1)

NOMBRE DEL INDICADOR: Porcentaje de espacios de exposición y comercialización de productos artesanales instalados
FÓRMULA DE CÁLCULO: (Espacios de exposición y comercialización de productos artesanales instalados/Espacios de exposición y comercialización de productos artesanales programados) * 100
INTERPRETACIÓN: Muestra el número de espacios para la comercialización de productos artesanales
DIMENSIÓN QUE ATIENDE: Eficiencia **FRECUENCIA DE MEDICIÓN:** Semestral
DESCRIPCIÓN DEL FACTOR DE COMPARACIÓN: Muestra el número de promoción y exposiciones étnicas realizadas el año anterior
ÁMBITO GEOGRÁFICO: U (Urbano)
COBERTURA: Municipio de Naucalpan de Juárez
LÍNEA BASE: 0

COMPORTAMIENTO DE LAS VARIABLES DURANTE EL 4 TRIMESTRE

VARIABLE	UNIDAD DE MEDIDA	OPERACIÓN	META ANUAL	AVANCE TRIMESTRAL				AVANCE ACUMULADO			
				PROG.	%	ALCAN.	%	PROG.	%	ALCAN.	%
Espacios de exposición y comercialización de productos artesanales instalados	Espacios	SUMABLE	1	0	0.00	0	0.00	1	100.00	1	100.00
Espacios de exposición y comercialización de productos artesanales instalados	Espacios	SUMABLE	1	0	0.00	0	0.00	1	100.00	1	100.00

COMPORTAMIENTO DEL INDICADOR

DESCRIPCIÓN DE LA META ANUAL:
Muestra el número de espacios para la comercialización de productos artesanales

META ANUAL	4 TRIMESTRE				AVANCE ACUMULADO			
	PROGRAMADO	ALCAN.	EF %	SEMAFORO	PROGRAMADO	ALCANZADO	EF %	SEMAFORO
1	0	0	0.00	VERDE	1	1	100.00	VERDE

DESCRIPCIÓN DE RESULTADOS Y JUSTIFICACIÓN EN CASO DE VARIACIÓN SUPERIOR A +10 POR CIENTO RESPECTO A LO PROGRAMADO

EVALUACIÓN DEL INDICADOR

EL ÁREA ALCANZÓ UN NIVEL ADECUADO EN EL CUMPLIMIENTO DEL INDICADOR, SE RECOMIENDA QUE SE SIGA CON LAS MISMAS ESTRATEGIAS PARA EL CUMPLIMIENTO DE LAS METAS.

ELABORO

LETICIA BUTRÓN CORNEJO
DIRECTORA GENERAL DE CULTURA Y EDUCACIÓN

NOMBRE FIRMA CARGO



Vo. Bo.

DR. EUVULADOR GARCÍA
COORDINADOR DE POLÍTICAS PÚBLICAS, PLANEACIÓN, PROGRAMAS MUNICIPALES Y MEJORA REGULATORIA

NOMBRE FIRMA CARGO





**SISTEMA DE COORDINACIÓN HACENDARIA DEL ESTADO DE MÉXICO CON SUS MUNICIPIOS
GUÍA METODOLÓGICA PARA EL SEGUIMIENTO Y EVALUACIÓN DEL PLAN DE DESARROLLO MUNICIPAL VIGENTE**



**PBRM-08B FICHA TÉCNICA DE SEGUIMIENTO DE INDICADORES 2024
DE GESTIÓN O ESTRATÉGICO**

PILAR / EJE TRANSVERSAL:	Pilar 1: Social	
TEMA DE DESARROLLO:	Desarrollo humano incluyente, sin discriminación y libre de violencia	
PROGRAMA PRESUPUESTARIO:	02060701	Pueblos Indígenas
PROYECTO PRESUPUESTARIO:	020607010104	Difusión y protección de las manifestaciones y el patrimonio cultural de los pueblos indígenas

OBJETIVO DEL PROGRAMA PRESUPUESTARIO: Incluye el quehacer gubernamental para impulsar el desarrollo integral de los pueblos indígenas con la participación social y el respeto a sus costumbres y tradiciones.

DEPENDENCIA GENERAL:	000	DIRECCIÓN GENERAL DE CULTURA Y EDUCACIÓN
DEPENDENCIA AUXILIAR:	150	CULTURA

ESTRUCTURA DEL INDICADOR COMPONENTE 5

NOMBRE DEL INDICADOR:	Porcentaje de eventos culturales autóctonos realizados		
FÓRMULA DE CÁLCULO:	[Eventos culturales autóctonos efectuados/Eventos autóctonos programados] *100		
INTERPRETACIÓN:	Muestra el porcentaje de eventos culturales autóctonos realizados		
DIMENSIÓN QUE ATIENDE:	Eficiencia	FRECUENCIA DE MEDICIÓN:	Semestral
DESCRIPCIÓN DEL FACTOR DE COMPARACIÓN:	Indica el número de eventos realizados en el año anterior		
ÁMBITO GEOGRÁFICO:	U (Urbano)		
COBERTURA:	Municipio de Naucalpan de Juárez		
LÍNEA BASE:	1		

COMPORTAMIENTO DE LAS VARIABLES DURANTE EL 4 TRIMESTRE

VARIABLE	UNIDAD DE MEDIDA	OPERACION	META ANUAL	AVANCE TRIMESTRAL				AVANCE ACUMULADO			
				PROG.	%	ALCAN.	%	PROG.	%	ALCAN.	%
Eventos culturales autóctonos efectuados	Eventos	SUMABLE	1	1	100.00	1	100.00	1	100.00	1	100.00
Eventos culturales autóctonos efectuados	Eventos	SUMABLE	1	1	100.00	1	100.00	1	100.00	1	100.00

COMPORTAMIENTO DEL INDICADOR

DESCRIPCIÓN DE LA META ANUAL
Muestra el número de eventos culturales autóctonos realizados

META ANUAL	4 TRIMESTRE				AVANCE ACUMULADO			
	PROGRAMADO	ALCAN.	EF %	SEMAFORO	PROGRAMADO	ALCANZADO	EF %	SEMAFORO
1	1	1	100.00	VERDE	1	1	100.00	VERDE

DESCRIPCIÓN DE RESULTADOS Y JUSTIFICACIÓN EN CASO DE VARIACIÓN SUPERIOR A +10 POR CIENTO RESPECTO A LO PROGRAMADO

EVALUACIÓN DEL INDICADOR

EL ÁREA ALCANZÓ UN NIVEL ADECUADO EN EL CUMPLIMIENTO DEL INDICADOR, SE RECOMIENDA QUE SE SIGA CON LAS MISMAS ESTRATEGIAS PARA EL CUMPLIMIENTO DE LAS METAS.

ELABORO

LETICIA BUÑÓN CORNEJO
DIRECTORA GENERAL DE CULTURA Y EDUCACIÓN

NOMBRE FIRMA CARGO

Vo. Bo.

DR. LUIS ALARCÓN GARCÍA
COORDINADOR DE POLÍTICAS PÚBLICAS, PLANEACIÓN, PROGRAMAS MUNICIPALES Y MEJORA REGULATORIA

NOMBRE FIRMA CARGO



**SISTEMA DE COORDINACIÓN HACENDARIA DEL ESTADO DE MÉXICO CON SUS MUNICIPIOS
GUÍA METODOLÓGICA PARA EL SEGUIMIENTO Y EVALUACIÓN DEL PLAN DE DESARROLLO MUNICIPAL VIGENTE**

**PBRM-08B FICHA TÉCNICA DE SEGUIMIENTO DE INDICADORES 2024
DE GESTIÓN O ESTRATÉGICO**



PILAR / EJE TRANSVERSAL: Pilar 1: Social
TEMA DE DESARROLLO: Desarrollo humano incluyente, sin discriminación y libre de violencia
PROGRAMA PRESUPUESTARIO: 02060701 Pueblos Indígenas
PROYECTO PRESUPUESTARIO: 020607010104 Difusión y protección de las manifestaciones y el patrimonio cultural de los pueblos indígenas

OBJETIVO DEL PROGRAMA PRESUPUESTARIO: Incluye el quehacer gubernamental para impulsar el desarrollo integral de los pueblos indígenas con la participación social y el respeto a sus costumbres y tradiciones.

DEPENDENCIA GENERAL: 000 DIRECCIÓN GENERAL DE CULTURA Y EDUCACIÓN
DEPENDENCIA AUXILIAR: 150 CULTURA

ESTRUCTURA DEL INDICADOR ACTIVIDAD 1.1

NOMBRE DEL INDICADOR: Porcentaje de espacios destinados a comerciantes artesanales
FÓRMULA DE CÁLCULO: (Espacios destinados para comercios de artesanos instalados/Espacios destinados para comercios de artesanos programados) *100
INTERPRETACIÓN: Muestra el porcentaje de espacios destinados para comercialización artesanal
DIMENSIÓN QUE ATIENDE: Eficiencia **FRECUENCIA DE MEDICIÓN:** Trimestral
DESCRIPCIÓN DEL FACTOR DE COMPARACIÓN: Indica el número de espacios destinados para la comercialización de artesanías
ÁMBITO GEOGRÁFICO: U (Urbano)
COBERTURA: Municipio de Naucalpan de Juárez
LÍNEA BASE: 1

COMPORTAMIENTO DE LAS VARIABLES DURANTE EL 4 TRIMESTRE

VARIABLE	UNIDAD DE MEDIDA	OPERACION	META ANUAL	AVANCE TRIMESTRAL				AVANCE ACUMULADO			
				PROG.	%	ALCAN.	%	PROG.	%	ALCAN.	%
Espacios destinados para comercios de artesanos instalados	Espacios	SUMABLE	1	0	0,00	0	0,00	1	100,00	1	100,00
Espacios destinados para comercios de artesanos instalados	Espacios	SUMABLE	1	0	0,00	0	0,00	0	0,00	1	0,00

COMPORTAMIENTO DEL INDICADOR

DESCRIPCIÓN DE LA META ANUAL
 Muestra el número de espacios destinados para comercialización artesanal

META ANUAL	4 TRIMESTRE				AVANCE ACUMULADO			
	PROGRAMADO	ALCAN.	EF %	SEMAFORO	PROGRAMADO	ALCANZADO	EF %	SEMAFORO
1	0	0	0,00	VERDE	1	1	100,00	VERDE

DESCRIPCIÓN DE RESULTADOS Y JUSTIFICACIÓN EN CASO DE VARIACIÓN SUPERIOR A +10 POR CIENTO RESPECTO A LO PROGRAMADO

EVALUACIÓN DEL INDICADOR

EL ÁREA ALCANZÓ UN NIVEL ADECUADO EN EL CUMPLIMIENTO DEL INDICADOR, SE RECOMIENDA QUE SE SIGA CON LAS MISMAS ESTRATEGIAS PARA EL CUMPLIMIENTO DE LAS METAS.

ELABORO

 LETICIA BUÑÓN CORNEJO
 DIRECTORA GENERAL DE CULTURA Y EDUCACIÓN
 NOMBRE FIRMA CARGO



COORDINADOR
 DR. JOSÉ MARCO GARCÍA
 COORDINADOR DE POLÍTICAS PÚBLICAS, PLANEACIÓN, PROGRAMAS MUNICIPALES Y MEJORA REGULATORIA
 NOMBRE FIRMA CARGO





**SISTEMA DE COORDINACIÓN HACENDARIA DEL ESTADO DE MÉXICO CON SUS MUNICIPIOS
GUÍA METODOLÓGICA PARA EL SEGUIMIENTO Y EVALUACIÓN DEL PLAN DE DESARROLLO MUNICIPAL VIGENTE**



**PBRM-08B FICHA TÉCNICA DE SEGUIMIENTO DE INDICADORES 2024
DE GESTIÓN O ESTRATÉGICO**

PILAR / EJE TRANSVERSAL:	Pilar 1: Social	
TEMA DE DESARROLLO:	Desarrollo humano incluyente, sin discriminación y libre de violencia	
PROGRAMA PRESUPUESTARIO:	02060701	Pueblos Indígenas
PROYECTO PRESUPUESTARIO:	020607010104	Difusión y protección de las manifestaciones y el patrimonio cultural de los pueblos indígenas

OBJETIVO DEL PROGRAMA PRESUPUESTARIO: Incluye el quehacer gubernamental para impulsar el desarrollo integral de los pueblos indígenas con la participación social y el respeto a sus costumbres y tradiciones.

DEPENDENCIA GENERAL:	000	DIRECCIÓN GENERAL DE CULTURA Y EDUCACIÓN
DEPENDENCIA AUXILIAR:	150	CULTURA

ESTRUCTURA DEL INDICADOR ACTIVIDAD 5.1

NOMBRE DEL INDICADOR:	Porcentaje de exposiciones artísticas étnicas realizadas		
FÓRMULA DE CÁLCULO:	$(\text{Exposiciones artísticas étnicas realizadas} / \text{Exposiciones artísticas étnicas programadas}) * 100$		
INTERPRETACIÓN:	Muestra el porcentaje de exposiciones artísticas étnicas realizadas		
DIMENSIÓN QUE ATIENDE:	Eficiencia	FRECUENCIA DE MEDICIÓN:	Trimestral
DESCRIPCIÓN DEL FACTOR DE COMPARACIÓN:	Indica el número de exposiciones realizadas el año anterior		
ÁMBITO GEOGRÁFICO:	U (Urbano)		
COBERTURA:	Municipio de Naucalpan de Juárez		
LÍNEA BASE:	1		

COMPORTAMIENTO DE LAS VARIABLES DURANTE EL 4 TRIMESTRE

VARIABLE	UNIDAD DE MEDIDA	OPERACIÓN	META ANUAL	AVANCE TRIMESTRAL				AVANCE ACUMULADO			
				PROG.	%	ALCAN.	%	PROG.	%	ALCAN.	%
Exposiciones artísticas étnicas realizadas	Exposición	SUMABLE	1	0	0.00	0	0.00	1	100.00	1	100.00
Exposiciones artísticas étnicas realizadas	Exposición	SUMABLE	1	0	0.00	0	0.00	1	100.00	1	100.00

COMPORTAMIENTO DEL INDICADOR


DESCRIPCIÓN DE LA META ANUAL
Muestra el número de exposiciones artísticas realizadas

META ANUAL	4 TRIMESTRE				AVANCE ACUMULADO			
	PROGRAMADO	ALCAN.	EF %	SEMAFORO	PROGRAMADO	ALCANZADO	EF %	SEMAFORO
1	0	0	0.00	ROJO	1	1	100.00	VERDE

DESCRIPCIÓN DE RESULTADOS Y JUSTIFICACIÓN EN CASO DE VARIACIÓN SUPERIOR A +10 POR CIENTO RESPECTO A LO PROGRAMADO

EVALUACIÓN DEL INDICADOR

EL ÁREA ALCANZÓ UN NIVEL ADECUADO EN EL CUMPLIMIENTO DEL INDICADOR, SE RECOMIENDA QUE SE SIGA CON LAS MISMAS ESTRATEGIAS PARA EL CUMPLIMIENTO DE LAS METAS.


 LETICIA SUIÑÓN CORNEJO
 DIRECTORA GENERAL DE CULTURA Y EDUCACIÓN
 NOMBRE FIRMA CARGO




 DR. LUIS VILLALOBOS GARDÍA
 COORDINADOR DE POLÍTICAS PÚBLICAS, PLANEACIÓN, PROGRAMAS MUNICIPALES Y MEJORA REGULATORIA
 NOMBRE FIRMA CARGO





**SISTEMA DE COORDINACIÓN HACENDARIA DEL ESTADO DE MÉXICO CON SUS MUNICIPIOS
GUÍA METODOLÓGICA PARA EL SEGUIMIENTO Y EVALUACIÓN DEL PLAN DE DESARROLLO MUNICIPAL VIGENTE**



**PBRM-08B FICHA TÉCNICA DE SEGUIMIENTO DE INDICADORES 2024
DE GESTIÓN O ESTRATÉGICO**

PILAR / EJE TRANSVERSAL:	Pilar 4: Seguridad	
TEMA DE DESARROLLO:	Seguridad con visión ciudadana	
PROGRAMA PRESUPUESTARIO:	01070401	Coordinación intergubernamental para la seguridad pública
PROYECTO PRESUPUESTARIO:	010704010101	Acciones del programa nacional de seguridad pública
OBJETIVO DEL PROGRAMA PRESUPUESTARIO:	Se orienta a la coordinación de acciones municipales que permitan eficientar los mecanismos en materia de seguridad pública con apego a la legalidad que garantice el logro de objetivos gubernamentales.	
DEPENDENCIA GENERAL:	Q00	DIRECCIÓN GENERAL DE SEGURIDAD CIUDADANA Y MOVILIDAD SEGURA
DEPENDENCIA AUXILIAR:	104	SEGURIDAD PÚBLICA

ESTRUCTURA DEL INDICADOR FIN

NOMBRE DEL INDICADOR:	Tasa de variación en la disminución anual de delitos		
FÓRMULA DE CÁLCULO:	((Disminución de los delitos en el año actual/Disminución de los delitos en el año anterior)-1) *100		
INTERPRETACIÓN:	Se utiliza para conocer la disminución de la incidencia Delictiva		
DIMENSIÓN QUE ATIENDE:	Eficacia	FRECUENCIA DE MEDICIÓN:	Anual
DESCRIPCIÓN DEL FACTOR DE COMPARACIÓN:	Numero de delitos del año anterior		
ÁMBITO GEOGRÁFICO:	U (Urbano)		
COBERTURA:	Municipio de Naucalpan de Juárez		
LÍNEA BASE:	0		

COMPORTAMIENTO DE LAS VARIABLES DURANTE EL 4_TRIMESTRE

VARIABLE	UNIDAD DE MEDIDA	OPERACIÓN	META ANUAL	AVANCE TRIMESTRAL				AVANCE ACUMULADO			
				PROG.	%	ALCAN.	%	PROG.	%	ALCAN.	%
Disminución de los delitos en el año actual	Delto	SUMABLE	11900	11900	100.00	11850	99.58	11900	100.00	11850	99.58
Disminución de los delitos en el año actual	Delitos	SUMABLE	11500	11500	100.00	11500	100.00	11500	100.00	11500	100.00

COMPORTAMIENTO DEL INDICADOR

DESCRIPCIÓN DE LA META ANUAL
Conocer el porcentaje de incidencia delictiva

4_TRIMESTRE

META ANUAL	AVANCE TRIMESTRAL				AVANCE ACUMULADO			
	PROGRAMADO	ALCAN.	EF %	SEMAFORO	PROGRAMADO	ALCANZADO	EF %	SEMAFORO
11900	11900	11850	99.58	VERDE	11900	11850	99.58	VERDE

DESCRIPCIÓN DE RESULTADOS Y JUSTIFICACIÓN EN CASO DE VARIACIÓN SUPERIOR A +10 POR CIENTO RESPECTO A LO PROGRAMADO

--

EVALUACIÓN DEL INDICADOR

EL ÁREA ALCANZÓ UN NIVEL ADECUADO EN EL CUMPLIMIENTO DEL INDICADOR. SE RECOMIENDA QUE SE SIGA CON LAS MISMAS ESTRATEGIAS PARA EL CUMPLIMIENTO DE LAS METAS.

ELABORO
22/02/2024

NAUCALPAN DE JUÁREZ

LIC. JOSÉ LUIS AROE AGUILAR
DIRECTOR GENERAL DE SEGURIDAD CIUDADANA Y MOVILIDAD SEGURA

NOMBRE	FIRMA	CARGO
--------	-------	-------

Vo. Bo.

NAUCALPAN DE JUÁREZ

PRESIDENTE MUNICIPAL

DR. LUIS VILLALOBOS GARCÍA
COORDINADOR DE POLÍTICAS PÚBLICAS, PLANEACIÓN, PROGRAMAS MUNICIPALES Y MEJORA REGULATORIA

NOMBRE	FIRMA	CARGO
--------	-------	-------



**SISTEMA DE COORDINACIÓN HACENDARIA DEL ESTADO DE MÉXICO CON SUS MUNICIPIOS
GUÍA METODOLÓGICA PARA EL SEGUIMIENTO Y EVALUACIÓN DEL PLAN DE DESARROLLO MUNICIPAL VIGENTE**



**PBRM-08B FICHA TÉCNICA DE SEGUIMIENTO DE INDICADORES 2024
DE GESTIÓN O ESTRATÉGICO**

PILAR / EJE TRANSVERSAL:	Pilar 4: Seguridad	
TEMA DE DESARROLLO:	Seguridad con visión ciudadana	
PROGRAMA PRESUPUESTARIO:	01070101	Seguridad pública
PROYECTO PRESUPUESTARIO:	0107010102	Sistemas de información, comunicación y tecnologías para la seguridad pública
OBJETIVO DEL PROGRAMA PRESUPUESTARIO:	Incluye los proyectos orientados a combatir la inseguridad pública con estricto apego a la ley para erradicar la impunidad y la corrupción, mediante la profesionalización de los cuerpos de seguridad, modificando los métodos y programas de estudio para humanizarlos, dignificarlos y hacerlos más eficientes, aplicando sistemas de reclutamiento y selección confiable y riguroso proceso estandarizado de evaluación, así como promover la participación social en acciones preventivas del delito.	
DEPENDENCIA GENERAL:	Q00	DIRECCIÓN GENERAL DE SEGURIDAD CIUDADANA Y MOVILIDAD SEGURA
DEPENDENCIA AUXILIAR:	104	SEGURIDAD PÚBLICA

ESTRUCTURA DEL INDICADOR FIN

NOMBRE DEL INDICADOR:	Porcentaje de población que ha sido víctima de un delito		
FÓRMULA DE CÁLCULO:	$(\text{Personas que han sido víctimas de un delito en su entorno colonia o comunidad} / \text{Total de la población municipal}) * 100$		
INTERPRETACIÓN:	Conocer si la efectividad operación de seguridad pública, a fin de mejorarla para reducir el numero de víctimas de delitos.		
DIMENSIÓN QUE ATIENDE:	Eficiencia	FRECUENCIA DE MEDICIÓN:	Annual
DESCRIPCIÓN DEL FACTOR DE COMPARACIÓN:	Personas que fueron víctimas de un delito		
ÁMBITO GEOGRÁFICO:	U (Urbano)		
COBERTURA:	Municipio de Naucalpan de Juárez		
LÍNEA BASE:	0		

COMPORTAMIENTO DE LAS VARIABLES DURANTE EL 4_TRIMESTRE

VARIABLE	UNIDAD DE MEDIDA	OPERACIÓN	META ANUAL	AVANCE TRIMESTRAL				AVANCE ACUMULADO			
				PROG.	%	ALCAN.	%	PROG.	%	ALCAN.	%
Personas que han sido víctimas de un delito en su entorno colonia o comunidad	Persona	SUMABLE	12000	12000	100.00	12000	100.00	12000	100.00	12000	100.00
Personas que han sido víctimas de un delito en su entorno colonia o comunidad	Total de la Población	VALOR ACTUAL	834434	834434	100.00	834434	100.00	834434	100.00	834434	100.00

COMPORTAMIENTO DEL INDICADOR

DESCRIPCIÓN DE LA META ANUAL
Conocer la tasa de variación en la seguridad de la población.

4_TRIMESTRE

META ANUAL	AVANCE TRIMESTRAL				AVANCE ACUMULADO			
	PROGRAMADO	ALCAN.	EF %	SEMÁFORO	PROGRAMADO	ALCANZADO	EF %	SEMÁFORO
12000	12000	12000	100.00	VERDE	12000	12000	100.00	VERDE

DESCRIPCIÓN DE RESULTADOS Y JUSTIFICACIÓN EN CASO DE VARIACIÓN SUPERIOR A +10 POR CIENTO RESPECTO A LO PROGRAMADO

--

EVALUACIÓN DEL INDICADOR

EL ÁREA ALCANZÓ UN NIVEL ADECUADO EN EL CUMPLIMIENTO DEL INDICADOR. SE RECOMIENDA QUE SE SIGA CON LAS MISMAS ESTRATEGIAS PARA EL CUMPLIMIENTO DE LAS METAS.

ELABORO

 LIC. JOSÉ LUIS ÁRCE AGUILAR DIRECTOR GENERAL DE SEGURIDAD CIUDADANA Y MOVILIDAD SEGURA	NOMBRE FIRMA CARGO
---	--------------------------

Vo. Bo.

 DR. LUIS VILLALOBOS GARCÍA COORDINADOR DE POLÍTICAS PÚBLICAS, PLANEACIÓN, PROGRAMAS MUNICIPALES Y MEJORA REGULATORIA	NOMBRE FIRMA CARGO
---	--------------------------



**SISTEMA DE COORDINACIÓN HACENDARIA DEL ESTADO DE MÉXICO CON SUS MUNICIPIOS
GUÍA METODOLÓGICA PARA EL SEGUIMIENTO Y EVALUACIÓN DEL PLAN DE DESARROLLO MUNICIPAL VIGENTE**



**PBRM-08B FICHA TÉCNICA DE SEGUIMIENTO DE INDICADORES 2024
DE GESTIÓN O ESTRATÉGICO**

PILAR / EJE TRANSVERSAL:	Pilar 4: Seguridad	
TEMA DE DESARROLLO:	Seguridad con visión ciudadana	
PROGRAMA PRESUPUESTARIO:	01070101	Seguridad pública
PROYECTO PRESUPUESTARIO:	0107010102	Sistemas de información, comunicación y tecnologías para la seguridad pública
OBJETIVO DEL PROGRAMA PRESUPUESTARIO:	Incluye los proyectos orientados a combatir la inseguridad pública con estricto apego a la ley para erradicar la impunidad y la corrupción, mediante la profesionalización de los cuerpos de seguridad, modificando los métodos y programas de estudio para humanizarlos, dignificarlos y hacerlos más eficientes, aplicando sistemas de reclutamiento y selección confiable y riguroso proceso estandarizado de evaluación, así como promover la participación social en acciones preventivas del delito.	
DEPENDENCIA GENERAL:	Q00	DIRECCIÓN GENERAL DE SEGURIDAD CIUDADANA Y MOVILIDAD SEGURA
DEPENDENCIA AUXILIAR:	104	SEGURIDAD PÚBLICA

ESTRUCTURA DEL INDICADOR PROPÓSITO

NOMBRE DEL INDICADOR:	Variación porcentual en la incidencia delictiva en el municipio		
FÓRMULA DE CÁLCULO:	(((Número de delitos en el semestre actual / Total de delitos del semestre anterior) -1) *100		
INTERPRETACIÓN:	Permite conocer la incidencia delictiva del municipio		
DIMENSIÓN QUE ATIENDE:	Eficiencia	FRECUENCIA DE MEDICIÓN:	Semestral
DESCRIPCIÓN DEL FACTOR DE COMPARACIÓN:	Datos municipales		
ÁMBITO GEOGRÁFICO:	U (Urbano)		
COBERTURA:	Municipio de Naucalpan de Juárez		
LÍNEA BASE:	5900		

COMPORTAMIENTO DE LAS VARIABLES DURANTE EL 4_TRIMESTRE

VARIABLE	UNIDAD DE MEDIDA	OPERACIÓN	META ANUAL	AVANCE TRIMESTRAL				AVANCE ACUMULADO			
				PROG.	%	ALCAN.	%	PROG.	%	ALCAN.	%
Número de delitos en el semestre actual	Delito	SUMABLE	12000	6000	50.00	6000	100.00	12000	100.00	12000	100.00
Número de delitos en el semestre actual	Delito	SUMABLE	12000	6000	50.00	6000	100.00	12000	100.00	12000	100.00

COMPORTAMIENTO DEL INDICADOR

DESCRIPCIÓN DE LA META ANUAL
Conocer la tasa de variación en la seguridad de la población.

4_TRIMESTRE

META ANUAL	AVANCE TRIMESTRAL				AVANCE ACUMULADO			
	PROGRAMADO	ALCAN.	EF %	SEMAFORO	PROGRAMADO	ALCANZADO	EF %	SEMAFORO
12000	6000	6000	100.00	VERDE	12000	12000	100.00	VERDE

DESCRIPCIÓN DE RESULTADOS Y JUSTIFICACIÓN EN CASO DE VARIACIÓN SUPERIOR A +10 POR CIENTO RESPECTO A LO PROGRAMADO

EVALUACIÓN DEL INDICADOR

EL ÁREA ALCANZO UN NIVEL ADECUADO EN EL CUMPLIMIENTO DEL INDICADOR. SE RECOMIENDA QUE SE SIGA CON LAS MISMAS ESTRATEGIAS PARA EL CUMPLIMIENTO DE LAS METAS.

ELABORO

LIC. JOSÉ LUIS ARCE AGUILAR
DIRECTOR GENERAL DE SEGURIDAD CIUDADANA Y MOVILIDAD SEGURA

NOMBRE	FIRMA	CARGO
--------	-------	-------

Vo. Bo.

DR. LUIS VILLALOBOS GARCÍA
COORDINADOR DE POLÍTICAS PÚBLICAS, PLANEACIÓN, PROGRAMAS MUNICIPALES Y MEJORA REGULATORIA

NOMBRE	FIRMA	CARGO
--------	-------	-------



SISTEMA DE COORDINACIÓN HACENDARIA DEL ESTADO DE MÉXICO CON SUS MUNICIPIOS
GUÍA METODOLÓGICA PARA EL SEGUIMIENTO Y EVALUACIÓN DEL PLAN DE DESARROLLO MUNICIPAL VIGENTE



PBRM-08B FICHA TÉCNICA DE SEGUIMIENTO DE INDICADORES 2024
DE GESTIÓN O ESTRATÉGICO

PILAR / EJE TRANSVERSAL:	Pilar 4: Seguridad	
TEMA DE DESARROLLO:	Seguridad con visión ciudadana	
PROGRAMA PRESUPUESTARIO:	01070101	Seguridad pública
PROYECTO PRESUPUESTARIO:	0107010102	Sistemas de información, comunicación y tecnologías para la seguridad pública
OBJETIVO DEL PROGRAMA PRESUPUESTARIO:	Incluye los proyectos orientados a combatir la inseguridad pública con estricto apego a la ley para erradicar la impunidad y la corrupción, mediante la profesionalización de los cuerpos de seguridad, modificando los métodos y programas de estudio para humanizarlos, dignificarlos y hacerlos más eficientes, aplicando sistemas de reclutamiento y selección confiable y riguroso proceso estandarizado de evaluación, así como promover la participación social en acciones preventivas del delito.	
DEPENDENCIA GENERAL:	Q00	DIRECCIÓN GENERAL DE SEGURIDAD CIUDADANA Y MOVILIDAD SEGURA
DEPENDENCIA AUXILIAR:	104	SEGURIDAD PÚBLICA

ESTRUCTURA DEL INDICADOR COMPONENTE 2

NOMBRE DEL INDICADOR:	Porcentaje de eficacia en la operación de los sistemas de comunicación, tecnología e información para la prevención del delito		
FÓRMULA DE CÁLCULO:	(Número de sistemas de información, comunicación y tecnología en funcionamiento óptimo/Total de sistemas de información, comunicación y tecnología en el municipio) *100		
INTERPRETACIÓN:	Implementar sistemas de seguridad para la prevención del delito		
DIMENSIÓN QUE ATIENDE:	Eficacia	FRECUENCIA DE MEDICIÓN:	Trimestral
DESCRIPCIÓN DEL FACTOR DE COMPARACIÓN:	Número de sistemas de seguridad implementados		
ÁMBITO GEOGRÁFICO:	U (Urbano)		
COBERTURA:	Municipio de Naucalpan de Juárez		
LÍNEA BASE:	66		

COMPORTAMIENTO DE LAS VARIABLES DURANTE EL 4_TRIMESTRE

VARIABLE	UNIDAD DE MEDIDA	OPERACIÓN	META ANUAL	AVANCE TRIMESTRAL				AVANCE ACUMULADO			
				PROG.	%	ALCAN.	%	PROG.	%	ALCAN.	%
Número de sistemas de información, comunicación y tecnología en funcionamiento óptimo	sistemas	CONSTANTE	5	5	100.00	5	100.00	5	100.00	5	100.00
Número de sistemas de información, comunicación y tecnología en funcionamiento óptimo	Sistemas	CONSTANTE	5	5	100.00	5	100.00	5	100.00	5	100.00

COMPORTAMIENTO DEL INDICADOR

DESCRIPCIÓN DE LA META ANUAL	Sistemas de seguridad implementados
------------------------------	-------------------------------------

4_TRIMESTRE

META ANUAL	AVANCE TRIMESTRAL				AVANCE ACUMULADO			
	PROGRAMADO	ALCAN.	EF %	SEMAFORO	PROGRAMADO	ALCANZADO	EF %	SEMAFORO
5	5	5	100.00	VERDE	5	5	100.00	VERDE

DESCRIPCIÓN DE RESULTADOS Y JUSTIFICACIÓN EN CASO DE VARIACIÓN SUPERIOR A +10 POR CIENTO RESPECTO A LO PROGRAMADO	
---	--

EVALUACIÓN DEL INDICADOR

EL ÁREA ALCANZÓ UN NIVEL ADECUADO EN EL CUMPLIMIENTO DEL INDICADOR. SE RECOMIENDA QUE SE SIGA CON LAS MISMAS ESTRATEGIAS PARA EL CUMPLIMIENTO DE LAS METAS

ELABORÓ

22

2024

24

NAUCALPAN DE JUÁREZ

LIC. JOSÉ LUIS ANGE AGUILAR

DIRECTOR GENERAL DE SEGURIDAD CIUDADANA Y MOVILIDAD SEGURA

NOMBRE	FIRMA	CARGO
--------	-------	-------

Vo. Bo.

NAUCALPAN DE JUÁREZ

DR. LUIS VILLALOBOS GARCÍA

COORDINADOR DE POLÍTICAS PÚBLICAS, PLANEACIÓN, PROGRAMAS MUNICIPALES Y MEJORA REGULATORIA

NOMBRE	FIRMA	CARGO
--------	-------	-------



SISTEMA DE COORDINACIÓN HACENDARIA DEL ESTADO DE MÉXICO CON SUS MUNICIPIOS
GUÍA METODOLÓGICA PARA EL SEGUIMIENTO Y EVALUACIÓN DEL PLAN DE DESARROLLO MUNICIPAL VIGENTE



PBRM-08B FICHA TÉCNICA DE SEGUIMIENTO DE INDICADORES 2024
DE GESTIÓN O ESTRATÉGICO

PILAR / EJE TRANSVERSAL:	Pilar 4: Seguridad	
TEMA DE DESARROLLO:	Seguridad con visión ciudadana	
PROGRAMA PRESUPUESTARIO:	01070101	Seguridad pública
PROYECTO PRESUPUESTARIO:	0107010102	Sistemas de información, comunicación y tecnologías para la seguridad pública
OBJETIVO DEL PROGRAMA PRESUPUESTARIO:	Incluye los proyectos orientados a combatir la inseguridad pública con estricto apego a la ley para erradicar la impunidad y la corrupción, mediante la profesionalización de los cuerpos de seguridad, modificando los métodos y programas de estudio para humanizarlos, dignificarlos y hacerlos más eficientes, aplicando sistemas de reclutamiento y selección confiable y riguroso proceso estandarizado de evaluación, así como promover la participación social en acciones preventivas del delito.	
DEPENDENCIA GENERAL:	Q00	DIRECCIÓN GENERAL DE SEGURIDAD CIUDADANA Y MOVILIDAD SEGURA
DEPENDENCIA AUXILIAR:	104	SEGURIDAD PÚBLICA

ESTRUCTURA DEL INDICADOR ACTIVIDAD 2.5

NOMBRE DEL INDICADOR:	Porcentaje de cumplimiento en la elaboración del Análisis Delictivo		
FÓRMULA DE CÁLCULO:	(Documento de análisis delictivo realizados/Documento de análisis delictivo-programados) *100		
INTERPRETACIÓN:	Sirve para tener conocimiento del índice delictivo en el municipio		
DIMENSIÓN QUE ATIENDE:	Eficacia	FRECUENCIA DE MEDICIÓN:	Trimestral
DESCRIPCIÓN DEL FACTOR DE COMPARACIÓN:	Datos municipales		
ÁMBITO GEOGRÁFICO:	U (Urbano)		
COBERTURA:	Municipio de Naucalpan de Juárez		
LÍNEA BASE:	9		

COMPORTAMIENTO DE LAS VARIABLES DURANTE EL 4_TRIMESTRE

VARIABLE	UNIDAD DE MEDIDA	OPERACIÓN	META ANUAL	AVANCE TRIMESTRAL				AVANCE ACUMULADO			
				PROG.	%	ALCAN.	%	PROG.	%	ALCAN.	%
Documento de análisis delictivo realizados	Documento	SUMABLE	12	3	25.00	3	100.00	12	100.00	12	100.00
Documento de análisis delictivo realizados	Documento	SUMABLE	12	3	25.00	3	100.00	9	75.00	12	133.33

COMPORTAMIENTO DEL INDICADOR

DESCRIPCIÓN DE LA META ANUAL
Permite conocer la incidencia delictiva del municipio

4_TRIMESTRE

META ANUAL	AVANCE TRIMESTRAL				AVANCE ACUMULADO			
	PROGRAMADO	ALCAN.	EF %	SEMAFORO	PROGRAMADO	ALCANZADO	EF %	SEMAFORO
12	3	3	100.00	VERDE	12	12	100.00	VERDE

DESCRIPCIÓN DE RESULTADOS Y JUSTIFICACIÓN EN CASO DE VARIACIÓN SUPERIOR A +10 POR CIENTO RESPECTO A LO PROGRAMADO

--

EVALUACIÓN DEL INDICADOR

EL ÁREA ALCANZÓ UN NIVEL ADECUADO EN EL CUMPLIMIENTO DEL INDICADOR. SE RECOMIENDA QUE SE SIGA CON LAS MISMAS ESTRATEGIAS PARA EL CUMPLIMIENTO DE LAS METAS.

ELABORÓ

DIRECCIÓN GENERAL DE SEGURIDAD CIUDADANA Y MOVILIDAD SEGURA

NAUCALPAN DE JUÁREZ

LIC. JOSÉ LUIS ACE AGUILAR

DIRECTOR GENERAL DE SEGURIDAD CIUDADANA Y MOVILIDAD SEGURA

NOMBRE	FIRMA	CARGO
--------	-------	-------

Vo. Bo.

NAUCALPAN DE JUÁREZ

PRESIDENCIA MUNICIPAL

DR. LUIS VILLALOBOS GARCÍA

COORDINADOR DE POLÍTICAS PÚBLICAS, PLANEACIÓN, PROGRAMAS MUNICIPALES Y MEJORA REGULATORIA

NOMBRE	FIRMA	CARGO
--------	-------	-------



SISTEMA DE COORDINACIÓN HACENDARIA DEL ESTADO DE MÉXICO CON SUS MUNICIPIOS
GUÍA METODOLÓGICA PARA EL SEGUIMIENTO Y EVALUACIÓN DEL PLAN DE DESARROLLO MUNICIPAL VIGENTE

PBRM-08B FICHA TÉCNICA DE SEGUIMIENTO DE INDICADORES 2024
DE GESTIÓN O ESTRATÉGICO



PILAR / EJE TRANSVERSAL:	Pilar 3: Territorial	
TEMA DE DESARROLLO:	Riesgo y protección civil	
PROGRAMA PRESUPUESTARIO:	01070201	Protección civil
PROYECTO PRESUPUESTARIO:	010702010303	Coordinación de atención de emergencias y desastres
OBJETIVO DEL PROGRAMA PRESUPUESTARIO:	Engloba los proyectos que integran acciones dirigidas a la protección de la vida e integridad física de las personas, a través de la capacitación y organización de la sociedad, para evitar y reducir los daños por accidentes, siniestros, desastres y catástrofes, y fomentar la cultura de autoprotección, prevención y solidaridad en las tareas de auxilio y recuperación entre la población, así como proteger la infraestructura urbana básica y el medio ambiente.	
DEPENDENCIA GENERAL:	T00	COORDINACIÓN MUNICIPAL DE PROTECCIÓN CIVIL Y BOMBEROS
DEPENDENCIA AUXILIAR:	106	CUERPO DE BOMBEROS

ESTRUCTURA DEL INDICADOR FIN

NOMBRE DEL INDICADOR:	Tasa de variación de emergencias atendidas		
FÓRMULA DE CÁLCULO:	((Número de Emergencias atendidas en el año actual/Número de Emergencias atendidas en el año anterior)-1) *100		
INTERPRETACIÓN:	Número de emergencias atendidas		
DIMENSIÓN QUE ATIENDE:	Eficiencia	FRECUENCIA DE MEDICIÓN:	Anual
DESCRIPCIÓN DEL FACTOR DE COMPARACIÓN:	Emergencias atendidas		
ÁMBITO GEOGRÁFICO:	U (Urbano)		
COBERTURA:	Municipio de Naucalpan de Juárez		
LÍNEA BASE:	9493		

COMPORTAMIENTO DE LAS VARIABLES DURANTE EL 4 TRIMESTRE

VARIABLE	UNIDAD DE MEDIDA	OPERACIÓN	META ANUAL	AVANCE TRIMESTRAL				AVANCE ACUMULADO			
				PROG.	%	ALCAN.	%	PROG.	%	ALCAN.	%
Número de Emergencias atendidas en el año actual	Emergencia atendida año actual	SUMABLE	10400	10400	100.00	9900	95.19	10400	100.00	9900	95.19
Número de Emergencias atendidas en el año anterior	Emergencia atendida año anterior	SUMABLE	11518	11518	100.00	11518	100.00	11518	100.00	11518	100.00

COMPORTAMIENTO DEL INDICADOR

DESCRIPCIÓN DE LA META ANUAL
Atención de todas las emergencias presentadas en el territorio municipal de Naucalpan de Juárez.


META ANUAL	4 TRIMESTRE				AVANCE ACUMULADO			
	PROGRAMADO	ALCAN.	EF %	SEMÁFORO	PROGRAMADO	ALCANZADO	EF %	SEMÁFORO
10400	10400	9900	95.19	VERDE	10400	9900	95.19	VERDE

DESCRIPCIÓN DE RESULTADOS Y JUSTIFICACIÓN EN CASO DE VARIACIÓN SUPERIOR A +-10 POR CIENTO RESPECTO A LO PROGRAMADO

EVALUACIÓN DEL INDICADOR

EL ÁREA ALCANZÓ UN NIVEL ADECUADO EN EL CUMPLIMIENTO DEL INDICADOR. SE RECOMIENDA QUE SE SIGA CON LAS MISMAS ESTRATEGIAS PARA EL CUMPLIMIENTO DE LAS METAS.

ELABORÓ		
MOISÉS MIQUILÁN MATILDE		
TITULAR DE LA COORDINACIÓN MUNICIPAL DE PROTECCIÓN CIVIL Y BOMBEROS		
NOMBRE	FIRMA	CARGO



Vo. Bo.		
DR. LUIS VILLALOBOS GARCÍA		
COORDINADOR DE POLÍTICAS PÚBLICAS, PLANEACIÓN, PROGRAMAS MUNICIPALES Y MEJORA REGULATORIA		
NOMBRE	FIRMA	CARGO



SISTEMA DE COORDINACIÓN HACENDARIA DEL ESTADO DE MÉXICO CON SUS MUNICIPIOS
 GUÍA METODOLÓGICA PARA EL SEGUIMIENTO Y EVALUACIÓN DEL PLAN DE DESARROLLO MUNICIPAL VIGENTE

PBRM-08B FICHA TÉCNICA DE SEGUIMIENTO DE INDICADORES 2024
 DE GESTIÓN O ESTRATÉGICO



PILAR / EJE TRANSVERSAL:	Pilar 3: Territorial	
TEMA DE DESARROLLO:	Riesgo y protección civil	
PROGRAMA PRESUPUESTARIO:	01070201	Protección civil
PROYECTO PRESUPUESTARIO:	010702010101	Concertación para la protección civil
OBJETIVO DEL PROGRAMA PRESUPUESTARIO:	Engloba los proyectos que integran acciones dirigidas a la protección de la vida e integridad física de las personas, a través de la capacitación y organización de la sociedad, para evitar y reducir los daños por accidentes, siniestros, desastres y catástrofes, y fomentar la cultura de autoprotección, prevención y solidaridad en las tareas de auxilio y recuperación entre la población, así como proteger la infraestructura urbana básica y el medio ambiente.	
DEPENDENCIA GENERAL:	T00	COORDINACIÓN MUNICIPAL DE PROTECCIÓN CIVIL Y BOMBEROS
DEPENDENCIA AUXILIAR:	105	COORDINACIÓN MUNICIPAL DE PROTECCIÓN CIVIL

ESTRUCTURA DEL INDICADOR PROPÓSITO

NOMBRE DEL INDICADOR:	Tasa de variación de personas atendidas en materia de protección civil	
FÓRMULA DE CÁLCULO:	$(\text{Total de personas atendidas en materia de protección civil en el año actual} / \text{Total de personas atendidas en materia de protección civil en el año anterior}) - 1) * 100$	
INTERPRETACIÓN:	Conocer el número de personas atendidas en materia de Protección Civil	
DIMENSIÓN QUE ATIENDE:	Eficiencia	FRECUENCIA DE MEDICIÓN: Anual
DESCRIPCIÓN DEL FACTOR DE COMPARACIÓN:	Personas atendidas	
ÁMBITO GEOGRÁFICO:	U (Urbano)	
COBERTURA:	Municipio de Naucalpan de Juárez	
LÍNEA BASE:	8238	

COMPORTAMIENTO DE LAS VARIABLES DURANTE EL 4 TRIMESTRE

VARIABLE	UNIDAD DE MEDIDA	OPERACIÓN	META ANUAL	AVANCE TRIMESTRAL				AVANCE ACUMULADO			
				PROG.	%	ALCAN.	%	PROG.	%	ALCAN.	%
Total de personas atendidas en materia de protección civil en el año actual	Persona estándar año actual	SUMABLE	5200	5200	100.00	5700	109.62	5200	100.00	5700	109.62
Total de personas atendidas en materia de protección civil en el año anterior	Persona estándar año anterior	SUMABLE	10552	10552	100.00	10552	100.00	10552	100.00	10552	100.00

COMPORTAMIENTO DEL INDICADOR

DESCRIPCIÓN DE LA META ANUAL
 Brindar la atención a la población habitante y visitante dentro del Municipio de Naucalpan de Juárez.

META ANUAL	4 TRIMESTRE				AVANCE ACUMULADO			
	PROGRAMADO	ALCAN.	EF %	SEMAFORO	PROGRAMADO	ALCANZADO	EF %	SEMAFORO
5200	5200	6700	109.62	VERDE	5200	5700	109.62	VERDE

DESCRIPCIÓN DE RESULTADOS Y JUSTIFICACIÓN EN CASO DE VARIACIÓN SUPERIOR A +10 POR CIENTO RESPECTO A LO PROGRAMADO

EVALUACIÓN DEL INDICADOR

EL ÁREA ALCANZÓ UN NIVEL ADECUADO EN EL CUMPLIMIENTO DEL INDICADOR. SE RECOMIENDA QUE SE SIGA CON LAS MISMAS ESTRATEGIAS PARA EL CUMPLIMIENTO DE LAS METAS.

ELABORÓ

 MOISÉS MINOQUI MATILDE
 TITULAR DE LA COORDINACIÓN MUNICIPAL DE PROTECCIÓN CIVIL Y BOMBEROS
 NOMBRE FIRMA CARGO

NAUCALPAN DE JUÁREZ
COORDINACIÓN MUNICIPAL DE PROTECCIÓN CIVIL Y BOMBEROS

COORDINADOR DE POLÍTICAS PÚBLICAS, PLANEACIÓN, PROGRAMAS MUNICIPALES Y MEJORA REGULATORIA CIUDADANA
 DR. LUIS VILLALOBOS GARCÍA
 NOMBRE FIRMA CARGO



SISTEMA DE COORDINACIÓN HACENDARIA DEL ESTADO DE MÉXICO CON SUS MUNICIPIOS
GUÍA METODOLÓGICA PARA EL SEGUIMIENTO Y EVALUACIÓN DEL PLAN DE DESARROLLO MUNICIPAL VIGENTE



PBRM-08B FICHA TÉCNICA DE SEGUIMIENTO DE INDICADORES 2024
DE GESTIÓN O ESTRATÉGICO

PILAR / EJE TRANSVERSAL:	Pilar 3: Territorial	
TEMA DE DESARROLLO:	Riesgo y protección civil	
PROGRAMA PRESUPUESTARIO:	01070201	Protección civil
PROYECTO PRESUPUESTARIO:	010702010201	Prevención de riesgos y evaluación técnica de protección civil
OBJETIVO DEL PROGRAMA PRESUPUESTARIO:	Engloba los proyectos que integran acciones dirigidas a la protección de la vida e integridad física de las personas, a través de la capacitación y organización de la sociedad, para evitar y reducir los daños por accidentes, siniestros, desastres y catástrofes, y fomentar la cultura de autoprotección, prevención y solidaridad en las tareas de auxilio y recuperación entre la población, así como proteger la infraestructura urbana básica y el medio ambiente.	
DEPENDENCIA GENERAL:	T00	COORDINACIÓN MUNICIPAL DE PROTECCIÓN CIVIL Y BOMBEROS
DEPENDENCIA AUXILIAR:	105	COORDINACIÓN MUNICIPAL DE PROTECCIÓN CIVIL

ESTRUCTURA DEL INDICADOR COMPONENTE 1

NOMBRE DEL INDICADOR:	Porcentaje de acciones de prevención de accidentes implementadas en territorio municipal		
FÓRMULA DE CÁLCULO:	$(\text{Medidas de prevención de accidentes implementadas} / \text{Total de medidas programadas a implementar}) * 100$		
INTERPRETACIÓN:	Acciones implementadas para la prevención de accidentes en el territorio municipal		
DIMENSIÓN QUE ATIENDE:	Eficiencia	FRECUENCIA DE MEDICIÓN:	Semestral
DESCRIPCIÓN DEL FACTOR DE COMPARACIÓN:	Acciones de prevención de accidentes		
ÁMBITO GEOGRÁFICO:	U (Urbano)		
COBERTURA:	Municipio de Naucalpan de Juárez		
LÍNEA BASE:	3306		

COMPORTAMIENTO DE LAS VARIABLES DURANTE EL 4 TRIMESTRE

VARIABLE	UNIDAD DE MEDIDA	OPERACION	META ANUAL	AVANCE TRIMESTRAL				AVANCE ACUMULADO			
				PROG.	%	ALCAN.	%	PROG.	%	ALCAN.	%
Medidas de prevención de accidentes implementadas	Medida implementada	SUMABLE	4000	2000	50.00	1950	97.50	4000	100.00	3950	98.75
Medidas de prevención de accidentes programadas	Medida programada	SUMABLE	4000	2000	50.00	2000	100.00	4000	100.00	4000	100.00

COMPORTAMIENTO DEL INDICADOR

DESCRIPCIÓN DE LA META ANUAL
Implementación de medidas de prevención de accidentes en el territorio municipal del H. Ayuntamiento de Naucalpan de Juárez.

META ANUAL	4 TRIMESTRE				AVANCE ACUMULADO			
	PROGRAMADO	ALCAN.	EF %	SEMÁFORO	PROGRAMADO	ALCANZADO	EF %	SEMÁFORO
4000	2000	1950	97.50	VERDE	4000	3950	98.75	VERDE

DESCRIPCIÓN DE RESULTADOS Y JUSTIFICACIÓN EN CASO DE VARIACIÓN SUPERIOR A +10 POR CIENTO RESPECTO A LO PROGRAMADO

EVALUACIÓN DEL INDICADOR

EL ÁREA ALCANZÓ UN NIVEL ADECUADO EN EL CUMPLIMIENTO DEL INDICADOR. SE RECOMIENDA QUE SE SIGA CON LAS MISMAS ESTRATEGIAS PARA EL CUMPLIMIENTO DE LAS METAS.

ELABORO		
MOISÉS MINUJÍN MATILDE		
TITULAR DE LA COORDINACIÓN MUNICIPAL DE PROTECCIÓN CIVIL Y BOMBEROS		
NOMBRE	FIRMA	CARGO





SISTEMA DE COORDINACIÓN HACENDARIA DEL ESTADO DE MÉXICO CON SUS MUNICIPIOS
GUÍA METODOLÓGICA PARA EL SEGUIMIENTO Y EVALUACIÓN DEL PLAN DE DESARROLLO MUNICIPAL VIGENTE

PBRM-08B FICHA TÉCNICA DE SEGUIMIENTO DE INDICADORES 2024
DE GESTIÓN O ESTRATÉGICO



PILAR / EJE TRANSVERSAL:	Pilar 3: Territorial	
TEMA DE DESARROLLO:	Riesgo y protección civil	
PROGRAMA PRESUPUESTARIO:	01070201	Protección civil
PROYECTO PRESUPUESTARIO:	010702010102	Capacitación integral y actualización para la protección civil
OBJETIVO DEL PROGRAMA PRESUPUESTARIO:	Engloba los proyectos que integran acciones dirigidas a la protección de la vida e integridad física de las personas, a través de la capacitación y organización de la sociedad, para evitar y reducir los daños por accidentes, siniestros, desastres y catástrofes, y fomentar la cultura de autoprotección, prevención y solidaridad en las tareas de auxilio y recuperación entre la población, así como proteger la infraestructura urbana básica y el medio ambiente.	
DEPENDENCIA GENERAL:	T00	COORDINACIÓN MUNICIPAL DE PROTECCIÓN CIVIL Y BOMBEROS
DEPENDENCIA AUXILIAR:	105	COORDINACIÓN MUNICIPAL DE PROTECCIÓN CIVIL

ESTRUCTURA DEL INDICADOR COMPONENTE 2

NOMBRE DEL INDICADOR:	Porcentaje de población capacitada en materia de protección civil		
FÓRMULA DE CÁLCULO:	$(\text{Población capacitada en materia de protección civil} / \text{Total de la población municipal}) * 100$		
INTERPRETACIÓN:	Población capacitada en materia de Protección Civil		
DIMENSIÓN QUE A TIENDE:	Eficiencia	FRECUENCIA DE MEDICIÓN:	Semestral
DESCRIPCIÓN DEL FACTOR DE COMPARACIÓN:	Población capacitada		
ÁMBITO GEOGRÁFICO:	U (Urbano)		
COBERTURA:	Municipio de Naucalpan de Juárez		
LÍNEA BASE:	7029		

COMPORTAMIENTO DE LAS VARIABLES DURANTE EL 4_TRIMESTRE

VARIABLE	UNIDAD DE MEDIDA	OPERACIÓN	META ANUAL	AVANCE TRIMESTRAL				AVANCE ACUMULADO			
				PROG.	%	ALCAN.	%	PROG.	%	ALCAN.	%
Población capacitada en materia de protección civil	Persona	SUMASLE	6000	2800	46.67	3150	112.50	6000	100.00	6350	105.83
Población capacitada en materia de protección civil	Persona	VALOR ACTUAL	834434	834434	100.00	834434	100.00	834434	100.00	834434	100.00

COMPORTAMIENTO DEL INDICADOR

DESCRIPCIÓN DE LA META ANUAL
Capacitar a toda la población residente y/o visitante permanente del Municipio de Naucalpan de Juárez.

META ANUAL	4_TRIMESTRE				AVANCE ACUMULADO			
	PROGRAMADO	ALCAN.	EF %	SEMÁFORO	PROGRAMADO	ALCANZADO	EF %	SEMÁFORO
6000	2800	3150	112.50	MORADO	6000	6350	105.83	VERDE

DESCRIPCIÓN DE RESULTADOS Y JUSTIFICACIÓN EN CASO DE VARIACIÓN SUPERIOR A +-10 POR CIENTO RESPECTO A LO PROGRAMADO

EVALUACIÓN DEL INDICADOR

EL ÁREA ALCANZÓ UN NIVEL SOBREPASADO EN EL CUMPLIMIENTO DEL INDICADOR. SE SOLICITA QUE SE JUSTIFIQUE EL INCUMPLIMIENTO DE LO PROGRAMADO EN LA META Y LAS ESTRATEGIAS QUE OPTARAN.

ELABORÓ

MOISÉS MINDUJÍN MATILDE
TITULAR DE LA COORDINACIÓN MUNICIPAL DE PROTECCIÓN CIVIL Y BOMBEROS

NOMBRE	FIRMA	CARGO
--------	-------	-------

NAUCALPAN DE JUÁREZ

COORDINACIÓN MUNICIPAL DE PROTECCIÓN CIVIL Y BOMBEROS

Vo. Bo.

DR. LUIS VILLALOBOS GARCÍA
COORDINADOR DE POLÍTICAS PÚBLICAS, PLANEACIÓN, PROGRAMAS MUNICIPALES Y MEJORA REGULATORIA

NOMBRE	FIRMA	CARGO
--------	-------	-------

PRESIDENCIA MUNICIPAL



SISTEMA DE COORDINACIÓN HACENDARIA DEL ESTADO DE MÉXICO CON SUS MUNICIPIOS
GUÍA METODOLÓGICA PARA EL SEGUIMIENTO Y EVALUACIÓN DEL PLAN DE DESARROLLO MUNICIPAL VIGENTE

PBRM-08B FICHA TÉCNICA DE SEGUIMIENTO DE INDICADORES 2024
DE GESTIÓN O ESTRATÉGICO



PILAR / EJE TRANSVERSAL: Pilar 3: Territorial
TEMA DE DESARROLLO: Riesgo y protección civil
PROGRAMA PRESUPUESTARIO: 01070201 Protección civil
PROYECTO PRESUPUESTARIO: 010702010303 Coordinación de atención de emergencias y desastres

OBJETIVO DEL PROGRAMA PRESUPUESTARIO: Engloba los proyectos que integran acciones dirigidas a la protección de la vida e integridad física de las personas, a través de la capacitación y organización de la sociedad, para evitar y reducir los daños por accidentes, siniestros, desastres y catástrofes, y fomentar la cultura de autoprotección, prevención y solidaridad en las tareas de auxilio y recuperación entre la población, así como proteger la infraestructura urbana básica y el medio ambiente.

DEPENDENCIA GENERAL: T00 COORDINACIÓN MUNICIPAL DE PROTECCIÓN CIVIL Y BOMBEROS
DEPENDENCIA AUXILIAR: 106 CUERPO DE BOMBEROS

ESTRUCTURA DEL INDICADOR COMPONENTE 3

NOMBRE DEL INDICADOR: Porcentaje de emergencias y desastres atendidos
FÓRMULA DE CÁLCULO: (Emergencias atendidas ante la ocurrencia de hechos perturbadores/Emergencias reportadas ante la ocurrencia de hechos perturbadores) *100
INTERPRETACIÓN: Sirve para conocer las emergencias y desastres entendidos ante la ocurrencia de fenómenos perturbadores.
DIMENSIÓN QUE ATIENDE: Eficiencia **FRECUENCIA DE MEDICIÓN:** Semestral
DESCRIPCIÓN DEL FACTOR DE COMPARACIÓN: Emergencias y desastres atendidos
ÁMBITO GEOGRÁFICO: U (Urbano)
COBERTURA: Municipio de Naucalpan de Juárez
LÍNEA BASE: 3183

COMPORTAMIENTO DE LAS VARIABLES DURANTE EL 4_TRIMESTRE

VARIABLE	UNIDAD DE MEDIDA	OPERACIÓN	META ANUAL	AVANCE TRIMESTRAL				AVANCE ACUMULADO			
				PROG.	%	ALCAN.	%	PROG.	%	ALCAN.	%
Emergencias atendidas ante la ocurrencia de hechos perturbadores	Emergencia atendida	SUMABLE	3450	1600	46.38	2280	142.50	3450	100.00	3428	99.36
Emergencias reportadas ante la ocurrencia de hechos perturbadores	Emergencia reportada	SUMABLE	3450	1600	46.38	1600	100.00	3450	100.00	3450	100.00

COMPORTAMIENTO DEL INDICADOR

DESCRIPCIÓN DE LA META ANUAL:
Emergencias y desastres atendidos

META ANUAL	4_TRIMESTRE				AVANCE ACUMULADO			
	PROGRAMADO	ALCAN.	EF %	SEMÁFORO	PROGRAMADO	ALCANZADO	EF %	SEMÁFORO
3460	1000	2280	142.50	MORADO	3450	3428	99.36	VERDE


DESCRIPCIÓN DE RESULTADOS Y JUSTIFICACIÓN EN CASO DE VARIACIÓN SUPERIOR A +/-10 POR CIENTO RESPECTO A LO PROGRAMADO

EVALUACIÓN DEL INDICADOR

EL ÁREA ALCANZÓ UN NIVEL SOBREPASADO EN EL CUMPLIMIENTO DEL INDICADOR. SE SOLICITA QUE SE JUSTIFIQUE EL INCUMPLIMIENTO DE LO PROGRAMADO EN LA META Y LAS ESTRATEGIAS QUE OPTARAN.

ELABORÓ

MOISÉS MINOUIN HUILTE
TITULAR DE LA COORDINACIÓN MUNICIPAL DE PROTECCIÓN CIVIL Y BOMBEROS
NOMBRE FIRMA CARGO



Vo. Bo.

DR. LUIS VILLAGOBOS GARCÍA
COORDINADOR DE POLÍTICAS PÚBLICAS, PLANEACIÓN, PROGRAMAS MUNICIPALES Y MEJORA REGULATORIA
NOMBRE FIRMA CARGO
PRESIDENCIA MUNICIPAL



SISTEMA DE COORDINACIÓN HACENDARIA DEL ESTADO DE MÉXICO CON SUS MUNICIPIOS
GUÍA METODOLÓGICA PARA EL SEGUIMIENTO Y EVALUACIÓN DEL PLAN DE DESARROLLO MUNICIPAL VIGENTE

PBRM-08B FICHA TÉCNICA DE SEGUIMIENTO DE INDICADORES 2024
DE GESTIÓN O ESTRATÉGICO



PILAR / EJE TRANSVERSAL:	Pilar 3: Territorial	
TEMA DE DESARROLLO:	Riesgo y protección civil	
PROGRAMA PRESUPUESTARIO:	01070201	Protección civil
PROYECTO PRESUPUESTARIO:	010702010202	Identificación, sistematización y atlas de riesgos
OBJETIVO DEL PROGRAMA PRESUPUESTARIO:	Engloba los proyectos que integran acciones dirigidas a la protección de la vida e integridad física de las personas, a través de la capacitación y organización de la sociedad, para evitar y reducir los daños por accidentes, siniestros, desastres y catástrofes, y fomentar la cultura de autoprotección, prevención y solidaridad en las tareas de auxilio y recuperación entre la población, así como proteger la infraestructura urbana básica y el medio ambiente.	
DEPENDENCIA GENERAL:	T00	COORDINACIÓN MUNICIPAL DE PROTECCIÓN CIVIL Y BOMBEROS
DEPENDENCIA AUXILIAR:	105	COORDINACIÓN MUNICIPAL DE PROTECCIÓN CIVIL

ESTRUCTURA DEL INDICADOR COMPONENTE 4

NOMBRE DEL INDICADOR:	Porcentaje en la actualización de factores de riesgo		
FÓRMULA DE CÁLCULO:	(Factores de riesgo actualizados/Total de factores de riesgo) * 100		
INTERPRETACIÓN:	Identificación y actualización de los factores de riesgo en el territorio municipal		
DIMENSIÓN QUE ATIENDE:	Eficiencia	FRECUENCIA DE MEDICIÓN:	Semestral
DESCRIPCIÓN DEL FACTOR DE COMPARACIÓN:	Actualización de factores de riesgo		
ÁMBITO GEOGRÁFICO:	U (Urbano)		
COBERTURA:	Municipio de Naucalpan de Juárez		
LÍNEA BASE:	3		

COMPORTAMIENTO DE LAS VARIABLES DURANTE EL 4_TRIMESTRE

VARIABLE	UNIDAD DE MEDIDA	OPERACIÓN	META ANUAL	AVANCE TRIMESTRAL				AVANCE ACUMULADO			
				PROG.	%	ALCAN.	%	PROG.	%	ALCAN.	%
Factores de riesgo actualizados	Factor de riesgo actualizado	SUMABLE	4	2	50.00	2	100.00	4	100.00	4	100.00
Factores de riesgo actualizados	Factor de riesgo	SUMABLE	4	2	50.00	2	100.00	4	100.00	4	100.00

COMPORTAMIENTO DEL INDICADOR

DESCRIPCIÓN DE LA META ANUAL
Actualización de los factores de riesgo presentes en el territorio municipal de Naucalpan de Juárez.


META ANUAL	4_TRIMESTRE				AVANCE ACUMULADO			
	PROGRAMADO	ALCAN.	EF %	SEMÁFORO	PROGRAMADO	ALCANZADO	EF %	SEMÁFORO
4	2	2	100.00	VERDE	4	4	100.00	VERDE

DESCRIPCIÓN DE RESULTADOS Y JUSTIFICACIÓN EN CASO DE VARIACIÓN SUPERIOR A +-10 POR CIENTO RESPECTO A LO PROGRAMADO

EVALUACIÓN DEL INDICADOR

EL ÁREA ALCANZÓ UN NIVEL ADECUADO EN EL CUMPLIMIENTO DEL INDICADOR. SE RECOMIENDA QUE SE SIGA CON LAS MISMAS ESTRATEGIAS PARA EL CUMPLIMIENTO DE LAS METAS.

ELABORÓ		
MOISÉS MINOVAL MÉNDEZ		
TITULAR DE LA COORDINACIÓN MUNICIPAL DE PROTECCIÓN CIVIL Y BOMBEROS		
NOMBRE	FIRMA	CARGO



FIRMA MUNICIPAL		
DR. LUIS VILLALOBOS GARCÍA		
COORDINADOR DE POLÍTICAS PÚBLICAS/ PLANEACIÓN, PROGRAMAS MUNICIPALES Y MEJORA REGULATORIA		
NOMBRE	FIRMA MUNICIPAL	CARGO





SISTEMA DE COORDINACIÓN HACENDARIA DEL ESTADO DE MÉXICO CON SUS MUNICIPIOS
GUÍA METODOLÓGICA PARA EL SEGUIMIENTO Y EVALUACIÓN DEL PLAN DE DESARROLLO MUNICIPAL VIGENTE

PBRM-08B FICHA TÉCNICA DE SEGUIMIENTO DE INDICADORES 2024
DE GESTIÓN O ESTRATÉGICO



PILAR / EJE TRANSVERSAL:	Pilar 3: Territorial	
TEMA DE DESARROLLO:	Riesgo y protección civil	
PROGRAMA PRESUPUESTARIO:	01070201	Protección civil
PROYECTO PRESUPUESTARIO:	010702010101	Concertación para la protección civil
OBJETIVO DEL PROGRAMA PRESUPUESTARIO:	Engloba los proyectos que integran acciones dirigidas a la protección de la vida e integridad física de las personas, a través de la capacitación y organización de la sociedad, para evitar y reducir los daños por accidentes, siniestros, desastres y catástrofes, y fomentar la cultura de autoprotección, prevención y solidaridad en las tareas de auxilio y recuperación entre la población, así como proteger la infraestructura urbana básica y el medio ambiente.	
DEPENDENCIA GENERAL:	T00	COORDINACIÓN MUNICIPAL DE PROTECCIÓN CIVIL Y BOMBEROS
DEPENDENCIA AUXILIAR:	105	COORDINACIÓN MUNICIPAL DE PROTECCIÓN CIVIL

ESTRUCTURA DEL INDICADOR COMPONENTE 5

NOMBRE DEL INDICADOR:	Porcentaje en las reuniones del Consejo Municipal de Protección Civil	
FÓRMULA DE CÁLCULO:	(Reuniones del Consejo Municipal de Protección Civil celebradas/Reuniones del Consejo Municipal de Protección Civil programadas) *100	
INTERPRETACIÓN:	Reuniones del consejo Municipal de Protección Civil ante la presencia de un fenómeno perturbador de gran magnitud	
DIMENSIÓN QUE ATIENDE:	Eficiencia	FRECUENCIA DE MEDICIÓN: Semestral
DESCRIPCIÓN DEL FACTOR DE COMPARACIÓN:	Reuniones del consejo Municipal de Protección Civil	
ÁMBITO GEOGRÁFICO:	U (Urbano)	
COBERTURA:	Municipio de Naucalpan de Juárez	
LÍNEA BASE:	1	

COMPORTAMIENTO DE LAS VARIABLES DURANTE EL 4_TRIMESTRE

VARIABLE	UNIDAD DE MEDIDA	OPERACIÓN	META ANUAL	AVANCE TRIMESTRAL				AVANCE ACUMULADO			
				PROG.	%	ALCAN.	%	PROG.	%	ALCAN.	%
Reuniones del Consejo Municipal de Protección Civil celebradas	Reunión celebrada	SUMABLE	2	1	50.00	1	100.00	2	100.00	2	100.00
Reuniones del Consejo Municipal de Protección Civil programadas	Reunión programada	SUMABLE	2	1	50.00	1	100.00	2	100.00	2	100.00

COMPORTAMIENTO DEL INDICADOR

DESCRIPCIÓN DE LA META ANUAL
Celebración de reuniones del Consejo Municipal de Protección Civil.

META ANUAL	4_TRIMESTRE				AVANCE ACUMULADO			
	PROGRAMADO	ALCAN.	EF %	SEMÁFORO	PROGRAMADO	ALCANZADO	EF %	SEMÁFORO
2	1	1	100.00	VERDE	2	2	100.00	VERDE

DESCRIPCIÓN DE RESULTADOS Y JUSTIFICACIÓN EN CASO DE VARIACIÓN SUPERIOR A +10 POR CIENTO RESPECTO A LO PROGRAMADO

EVALUACIÓN DEL INDICADOR

EL ÁREA ALCANZÓ UN NIVEL ADECUADO EN EL CUMPLIMIENTO DEL INDICADOR. SE RECOMIENDA QUE SE SIGA CON LAS MISMAS ESTRATEGIAS PARA EL CUMPLIMIENTO DE LAS METAS.

ELABORÓ

MOISES MINOAN VAZQUEZ
TITULAR DE LA COORDINACIÓN MUNICIPAL DE PROTECCIÓN CIVIL Y BOMBEROS

NOMBRE	FIRMA	CARGO
--------	-------	-------

NAUCALPAN
DE JUÁREZ

COORDINACIÓN MUNICIPAL
DE PROTECCIÓN CIVIL
Y BOMBEROS

AYUNTAMIENTO CONSTITUCIONAL
2022-2024

DR. LUIS VILLALOBOS GARCÍA
COORDINADOR DE POLÍTICAS PÚBLICAS, PLANEACIÓN, PROGRAMAS MUNICIPALES Y MEJORA REGULATORIA

NOMBRE	FIRMA	RESIDENCIA MUNICIPAL	CARGO
--------	-------	----------------------	-------



SISTEMA DE COORDINACIÓN HACENDARIA DEL ESTADO DE MÉXICO CON SUS MUNICIPIOS
 GUÍA METODOLÓGICA PARA EL SEGUIMIENTO Y EVALUACIÓN DEL PLAN DE DESARROLLO MUNICIPAL VIGENTE

PBRM-08B FICHA TÉCNICA DE SEGUIMIENTO DE INDICADORES 2024
 DE GESTIÓN O ESTRATÉGICO



PILAR / EJE TRANSVERSAL: Pilar 3: Territorial
TEMA DE DESARROLLO: Riesgo y protección civil
PROGRAMA PRESUPUESTARIO: 01070201 Protección civil
PROYECTO PRESUPUESTARIO: 010702010202 Identificación, sistematización y atlas de riesgos

OBJETIVO DEL PROGRAMA PRESUPUESTARIO: Engloba los proyectos que integran acciones dirigidas a la protección de la vida e integridad física de las personas, a través de la capacitación y organización de la sociedad, para evitar y reducir los daños por accidentes, siniestros, desastres y catástrofes, y fomentar la cultura de autoprotección, prevención y solidaridad en las tareas de auxilio y recuperación entre la población, así como proteger la infraestructura urbana básica y el medio ambiente.

DEPENDENCIA GENERAL: 100 COORDINACIÓN MUNICIPAL DE PROTECCIÓN CIVIL Y BOMBEROS
DEPENDENCIA AUXILIAR: 105 COORDINACIÓN MUNICIPAL DE PROTECCIÓN CIVIL

ESTRUCTURA DEL INDICADOR ACTIVIDAD 1.1

NOMBRE DEL INDICADOR: Porcentaje de cumplimiento en la realización de planes específicos de protección civil
FÓRMULA DE CÁLCULO: (Planes específicos de protección civil realizados/Planes específicos de protección civil programados)*100
INTERPRETACIÓN: Sirve para dar a conocer el cumplimiento de los planes específicos de protección civil
DIMENSIÓN QUE ATIENDE: Eficiencia **FRECUENCIA DE MEDICIÓN:** Trimestral
DESCRIPCIÓN DEL FACTOR DE COMPARACIÓN: Elaboración de planes específicos de protección civil por factores de vulnerabilidad en las zonas de riesgo
ÁMBITO GEOGRÁFICO: U (Urbano)
COBERTURA: Municipio de Naucalpan de Juárez
LÍNEA BASE: 3

COMPORTAMIENTO DE LAS VARIABLES DURANTE EL 4_TRIMESTRE

VARIABLE	UNIDAD DE MEDIDA	OPERACION	META ANUAL	AVANCE TRIMESTRAL				AVANCE ACUMULADO			
				PROG.	%	ALCAN.	%	PROG.	%	ALCAN.	%
Planes específicos de protección civil realizados	Plan realizado	SUMABLE	4	1	25.00	1	100.00	4	100.00	4	100.00
Planes específicos de protección civil programados	Plan programado	SUMABLE	4	1	25.00	1	100.00	3	75.00	4	133.33

COMPORTAMIENTO DEL INDICADOR

DESCRIPCIÓN DE LA META ANUAL
 Realización y actualización de los planes específicos de Protección Civil para las diferentes temporadas del año.


META ANUAL	4_TRIMESTRE				AVANCE ACUMULADO			
	PROGRAMADO	ALCAN.	EF %	SEMAFORO	PROGRAMADO	ALCANZADO	EF %	SEMAFORO
4	1	1	100.00	VERDE	4	4	100.00	VERDE

DESCRIPCIÓN DE RESULTADOS Y JUSTIFICACIÓN EN CASO DE VARIACIÓN SUPERIOR A +10 POR CIENTO RESPECTO A LO PROGRAMADO

EVALUACIÓN DEL INDICADOR

EL ÁREA ALCANZÓ UN NIVEL ADECUADO EN EL CUMPLIMIENTO DEL INDICADOR. SE RECOMIENDA QUE SE SIGA CON LAS MISMAS ESTRATEGIAS PARA EL CUMPLIMIENTO DE LAS METAS.

ELABORADO
 MOISÉS MENDOZA MARTÍNEZ
 TITULAR DE LA COORDINACIÓN MUNICIPAL DE PROTECCIÓN CIVIL Y BOMBEROS
 NOMBRE FIRMA CARGO



Vo. Bo.
 DR. LUIS VILLALOBOS GARCÍA
 COORDINADOR DE POLÍTICAS PÚBLICAS, PLANEACIÓN, PROGRAMAS MUNICIPALES Y MEJORA REGULATORIA
 NOMBRE FIRMA CARGO
 AYUNTAMIENTO CONSTITUCIONAL 2022-2024
 NAUCALPAN DE JUÁREZ
 PRESIDENCIA MUNICIPAL



SISTEMA DE COORDINACIÓN HACENDARIA DEL ESTADO DE MÉXICO CON SUS MUNICIPIOS
GUÍA METODOLÓGICA PARA EL SEGUIMIENTO Y EVALUACIÓN DEL PLAN DE DESARROLLO MUNICIPAL VIGENTE

PBRM-08B FICHA TÉCNICA DE SEGUIMIENTO DE INDICADORES 2024
DE GESTIÓN O ESTRATÉGICO



PILAR / EJE TRANSVERSAL: Pilar 3: Territorial
TEMA DE DESARROLLO: Riesgo y protección civil
PROGRAMA PRESUPUESTARIO: 01070201 Protección civil
PROYECTO PRESUPUESTARIO: 010702010201 Prevención de riesgos y evaluación técnica de protección civil

OBJETIVO DEL PROGRAMA PRESUPUESTARIO: Engloba los proyectos que integran acciones dirigidas a la protección de la vida e integridad física de las personas, a través de la capacitación y organización de la sociedad, para evitar y reducir los daños por accidentes, siniestros, desastres y catástrofes, y fomentar la cultura de autoprotección, prevención y solidaridad en las tareas de auxilio y recuperación entre la población, así como proteger la infraestructura urbana básica y el medio ambiente.

DEPENDENCIA GENERAL: T00 COORDINACIÓN MUNICIPAL DE PROTECCIÓN CIVIL Y BOMBEROS
DEPENDENCIA AUXILIAR: 105 COORDINACIÓN MUNICIPAL DE PROTECCIÓN CIVIL

ESTRUCTURA DEL INDICADOR ACTIVIDAD 1.2

NOMBRE DEL INDICADOR: Porcentaje de cumplimiento en las verificaciones de medidas de seguridad en establecimientos
FÓRMULA DE CÁLCULO: (Verificación de medidas de seguridad en establecimientos realizadas/Verificación de seguridad en establecimientos solicitadas) *100
INTERPRETACIÓN: Verificar el mayor número posible de establecimientos en el Municipio, respecto de las condiciones de seguridad con que cuentan.
DIMENSIÓN QUE ATIENDE: Eficiencia **FRECUENCIA DE MEDICIÓN:** Trimestral
DESCRIPCIÓN DEL FACTOR DE COMPARACIÓN: Verificación de medidas de seguridad en establecimientos realizadas
ÁMBITO GEOGRÁFICO: U (Urbano)
COBERTURA: Municipio de Naucalpan de Juárez
LÍNEA BASE: 461

COMPORTAMIENTO DE LAS VARIABLES DURANTE EL 4_TRIMESTRE

VARIABLE	UNIDAD DE MEDIDA	OPERACIÓN	META ANUAL	AVANCE TRIMESTRAL				AVANCE ACUMULADO			
				PROG.	%	ALCAN.	%	PROG.	%	ALCAN.	%
Verificación de medidas de seguridad en establecimientos realizadas	Verificación realizadas	SUMABLE	350	35	10.00	40	114.29	350	100.00	165	52.86
Verificación de medidas de seguridad en establecimientos solicitadas	Verificación solicitadas	SUMABLE	350	29	10.00	35	109.00	250	71.43	350	140.00

COMPORTAMIENTO DEL INDICADOR

DESCRIPCIÓN DE LA META ANUAL
 Verificar el mayor número posible de establecimientos en el Municipio, respecto de las condiciones de seguridad con las que cuentan.

META ANUAL	4_TRIMESTRE				AVANCE ACUMULADO			
	PROGRAMADO	ALCAN.	EF %	SEMAFORO	PROGRAMADO	ALCANZADO	EF %	SEMAFORO
350	35	40	114.29	MORADO	350	165	62.86	AMARILLO

DESCRIPCIÓN DE RESULTADOS Y JUSTIFICACIÓN EN CASO DE VARIACIÓN SUPERIOR A +10 POR CIENTO RESPECTO A LO PROGRAMADO

EVALUACIÓN DEL INDICADOR

EL ÁREA ALCANZÓ UN NIVEL SOBREPASADO EN EL CUMPLIMIENTO DEL INDICADOR. SE SOLICITA QUE SE JUSTIFIQUE EL INCUMPLIMIENTO DE LO PROGRAMADO EN LA META Y LAS ESTRATEGIAS QUE OPTARAN.

ELABORÓ

 MOISÉS MINDUJÁN CASTILLE
 TITULAR DE LA COORDINACIÓN MUNICIPAL DE PROTECCIÓN CIVIL Y BOMBEROS
 NOMBRE FIRMA CARGO

NAUCALPAN DE JUÁREZ
 COORDINACIÓN MUNICIPAL DE PROTECCIÓN CIVIL Y BOMBEROS

Vo. Bo.
 DR. LUIS VILLALDIBOS GARCÍA M.
 COORDINADOR DE POLÍTICAS PÚBLICAS, PLANEACIÓN, PROGRAMAS MUNICIPALES Y MEJORA REGULATORIA
 NOMBRE FIRMA CARGO



SISTEMA DE COORDINACIÓN HACENDARIA DEL ESTADO DE MÉXICO CON SUS MUNICIPIOS
GUÍA METODOLÓGICA PARA EL SEGUIMIENTO Y EVALUACIÓN DEL PLAN DE DESARROLLO MUNICIPAL VIGENTE

PBRM-08B FICHA TÉCNICA DE SEGUIMIENTO DE INDICADORES 2024
DE GESTIÓN O ESTRATÉGICO



PILAR / EJE TRANSVERSAL:	Pilar 3: Territorial	
TEMA DE DESARROLLO:	Riesgo y protección civil	
PROGRAMA PRESUPUESTARIO:	01070201	Protección civil
PROYECTO PRESUPUESTARIO:	010702010201	Prevención de riesgos y evaluación técnica de protección civil
OBJETIVO DEL PROGRAMA PRESUPUESTARIO:	Engloba los proyectos que integran acciones dirigidas a la protección de la vida e integridad física de las personas, a través de la capacitación y organización de la sociedad, para evitar y reducir los daños por accidentes, siniestros, desastres y catástrofes, y fomentar la cultura de autoprotección, prevención y solidaridad en las tareas de auxilio y recuperación entre la población, así como proteger la infraestructura urbana básica y el medio ambiente.	
DEPENDENCIA GENERAL:	100	COORDINACIÓN MUNICIPAL DE PROTECCIÓN CIVIL Y BOMBEROS
DEPENDENCIA AUXILIAR:	105	COORDINACIÓN MUNICIPAL DE PROTECCIÓN CIVIL

ESTRUCTURA DEL INDICADOR ACTIVIDAD L3

NOMBRE DEL INDICADOR:	Porcentaje de valoraciones de riesgo por factores de vulnerabilidad	
FÓRMULA DE CÁLCULO:	$(\text{Valoración de riesgos emitidas} / \text{Valoración de riesgos solicitadas}) * 100$	
INTERPRETACIÓN:	Valorar el mayor número posible de edificios públicos y privados, así como de zonas con riesgo, para valorar las amenazas potenciales en cada uno	
DIMENSIÓN QUE ATIENDE:	Eficiencia	FRECUENCIA DE MEDICIÓN: Trimestral
DESCRIPCIÓN DEL FACTOR DE COMPARACIÓN:	Realizar valoraciones de riesgo por factores de vulnerabilidad	
ÁMBITO GEOGRÁFICO:	U (Urbano)	
COBERTURA:	Municipio de Naucalpan de Juárez	
LÍNEA BASE:	213	

COMPORTAMIENTO DE LAS VARIABLES DURANTE EL 4_TRIMESTRE

VARIABLE	UNIDAD DE MEDIDA	OPERACIÓN	META ANUAL	AVANCE TRIMESTRAL				AVANCE ACUMULADO			
				PROG.	%	ALCAN.	%	PROG.	%	ALCAN.	%
Valoración de riesgos emitidos	Valoración emitida	SUMABLE	1200	175	14.58	244	139.43	1200	100.00	1542	128.50
Valoración de riesgos solicitados	Valoración solicitada	SUMABLE	1200	175	14.58	175	100.00	1150	95.83	1200	104.35

COMPORTAMIENTO DEL INDICADOR

DESCRIPCIÓN DE LA META ANUAL
Valorar el mayor número posible de edificios públicos y privados, así como de zonas con riesgo geológicos, para valorar las amenazas potenciales en cada uno.

META ANUAL	4_TRIMESTRE				AVANCE ACUMULADO			
	PROGRAMADO	ALCAN.	EF %	SEMÁFORO	PROGRAMADO	ALCANZADO	EF %	SEMÁFORO
1200	175	244	139.43	MORADO	1200	1542	128.50	MORADO

DESCRIPCIÓN DE RESULTADOS Y JUSTIFICACIÓN EN CASO DE VARIACIÓN SUPERIOR A +10 POR CIENTO RESPECTO A LO PROGRAMADO

EVALUACIÓN DEL INDICADOR

EL ÁREA ALCANZÓ UN NIVEL SOBREPASADO EN EL CUMPLIMIENTO DEL INDICADOR. SE SOLICITA QUE SE JUSTIFIQUE EL INCUMPLIMIENTO DE LO PROGRAMADO EN LA META Y LAS ESTRATEGIAS QUE OPTARAN

ELABORO

MOISÉS MUÑOZ MATILDE
TITULAR DE LA COORDINACIÓN MUNICIPAL DE PROTECCIÓN CIVIL Y BOMBEROS
NOMBRE FIRMA CARGO

NAUCALPAN DE JUÁREZ
Página 10 de 24
COORDINACIÓN MUNICIPAL DE PROTECCIÓN CIVIL Y BOMBEROS

Vo. Bo.

DR. LUIS VILLALOBOS GARCÍA
COORDINADOR DE POLÍTICAS PÚBLICAS, PLANEACIÓN, PROGRAMAS MUNICIPALES Y MEJORA REGULATORIA
NOMBRE FIRMA CARGO



SISTEMA DE COORDINACIÓN HACENDARIA DEL ESTADO DE MÉXICO CON SUS MUNICIPIOS
GUÍA METODOLÓGICA PARA EL SEGUIMIENTO Y EVALUACIÓN DEL PLAN DE DESARROLLO MUNICIPAL VIGENTE

PBRM-08B FICHA TÉCNICA DE SEGUIMIENTO DE INDICADORES 2024
DE GESTIÓN O ESTRATÉGICO



PILAR / EJE TRANSVERSAL:	Pilar 3: Territorial	
TEMA DE DESARROLLO:	Riesgo y protección civil	
PROGRAMA PRESUPUESTARIO:	01070201	Protección civil
PROYECTO PRESUPUESTARIO:	010702010101	Concertación para la protección civil
OBJETIVO DEL PROGRAMA PRESUPUESTARIO:	Engloba los proyectos que integran acciones dirigidas a la protección de la vida e integridad física de las personas, a través de la capacitación y organización de la sociedad, para evitar y reducir los daños por accidentes, siniestros, desastres y catástrofes, y fomentar la cultura de autoprotección, prevención y solidaridad en las tareas de auxilio y recuperación entre la población, así como proteger la infraestructura urbana básica y el medio ambiente.	
DEPENDENCIA GENERAL:	T00	COORDINACIÓN MUNICIPAL DE PROTECCIÓN CIVIL Y BOMBEROS
DEPENDENCIA AUXILIAR:	105	COORDINACIÓN MUNICIPAL DE PROTECCIÓN CIVIL

ESTRUCTURA DEL INDICADOR ACTIVIDAD 1.4

NOMBRE DEL INDICADOR:	Porcentaje de convenios suscritos para habilitar refugios temporales		
FÓRMULA DE CÁLCULO:	(Convenios suscritos para habilitar refugios temporales/Convenios gestionados para habilitar refugios temporales) *100		
INTERPRETACIÓN:	Sirve para conocer el numero de convenios suscritos para habilitar refugios temporales		
DIMENSIÓN QUE ATIENDE:	Eficiencia	FRECUENCIA DE MEDICIÓN:	Trimestral
DESCRIPCIÓN DEL FACTOR DE COMPARACIÓN:	Celebración de suscritos para habilitar refugios temporales ante la ocurrencia de hechos catastróficos.		
ÁMBITO GEOGRÁFICO:	U (Urbano)		
COBERTURA:	Municipio de Naucalpan de Juárez		
LÍNEA BASE:	6		

COMPORTAMIENTO DE LAS VARIABLES DURANTE EL 4 TRIMESTRE

VARIABLE	UNIDAD DE MEDIDA	OPERACION	META ANUAL	AVANCE TRIMESTRAL				AVANCE ACUMULADO			
				PROG.	%	ALCAN.	%	PROG.	%	ALCAN.	%
Convenios suscritos para habilitar refugios temporales	Convenio suscrito	SUMABLE	8	2	25.00	2	100.00	8	100.00	8	100.00
Convenios suscritos para habilitar refugios temporales	Convenio gestionado	SUMABLE	8	2	25.00	2	100.00	8	75.00	8	133.33

COMPORTAMIENTO DEL INDICADOR

DESCRIPCIÓN DE LA META ANUAL

Se pretende suscribir convenios para habilitar refugios temporales ante la presencia de hechos catastróficos en el territorio municipal.

META ANUAL	4 TRIMESTRE				AVANCE ACUMULADO			
	PROGRAMADO	ALCAN.	EF %	SEMÁFORO	PROGRAMADO	ALCANZADO	EF %	SEMÁFORO
B	2	2	100.00	VERDE	8	8	100.00	VERDE

DESCRIPCIÓN DE RESULTADOS Y JUSTIFICACIÓN EN CASO DE VARIACIÓN SUPERIOR A +10 POR CIENTO RESPECTO A LO PROGRAMADO

EVALUACIÓN DEL INDICADOR

EL ÁREA ALCANZÓ UN NIVEL ADECUADO EN EL CUMPLIMIENTO DEL INDICADOR. SE RECOMIENDA QUE SE SIGA CON LAS MISMAS ESTRATEGIAS PARA EL CUMPLIMIENTO DE LAS METAS.

ELABORÓ

MOISÉS MONTAÑO CASTILLO

TITULAR DE LA COORDINACIÓN MUNICIPAL DE PROTECCIÓN CIVIL Y BOMBEROS

NOMBRE FIRMA CARGO



Vo. Bo.

DR. LUIS VILLALOBOS GARCÍA

COORDINADOR DE POLÍTICAS PÚBLICAS, PLANEACIÓN, PROGRAMAS MUNICIPALES Y MEJORA REGULATORIA

NOMBRE FIRMA CARGO





SISTEMA DE COORDINACIÓN HACENDARIA DEL ESTADO DE MÉXICO CON SUS MUNICIPIOS
GUÍA METODOLÓGICA PARA EL SEGUIMIENTO Y EVALUACIÓN DEL PLAN DE DESARROLLO MUNICIPAL VIGENTE

PBRM-08B FICHA TÉCNICA DE SEGUIMIENTO DE INDICADORES 2024
DE GESTIÓN O ESTRATÉGICO



PILAR / EJE TRANSVERSAL: Pilar 3: Territorial
TEMA DE DESARROLLO: Riesgo y protección civil
PROGRAMA PRESUPUESTARIO: 01070201 Protección civil
PROYECTO PRESUPUESTARIO: 010702010201 Prevención de riesgos y evaluación técnica de protección civil

OBJETIVO DEL PROGRAMA PRESUPUESTARIO: Engloba los proyectos que integran acciones dirigidas a la protección de la vida e integridad física de las personas, a través de la capacitación y organización de la sociedad, para evitar y reducir los daños por accidentes, siniestros, desastres y catástrofes, y fomentar la cultura de autoprotección, prevención y solidaridad en las tareas de auxilio y recuperación entre la población, así como proteger la infraestructura urbana básica y el medio ambiente.

DEPENDENCIA GENERAL: T00 COORDINACIÓN MUNICIPAL DE PROTECCIÓN CIVIL Y BOMBEROS
DEPENDENCIA AUXILIAR: 105 COORDINACIÓN MUNICIPAL DE PROTECCIÓN CIVIL

ESTRUCTURA DEL INDICADOR ACTIVIDAD 1.5

NOMBRE DEL INDICADOR: Porcentaje de escuelas con Programa Escolar de Protección Civil vigente
FÓRMULA DE CÁLCULO: (Total de escuelas con Programa Escolar de Protección Civil vigente/Total de escuelas en el municipio) * 100
INTERPRETACIÓN: Revisión de cumplimiento del Programa de Protección Civil Escolar vigente.
DIMENSIÓN QUE ATIENDE: Eficiencia **FRECUENCIA DE MEDICIÓN:** Trimestral
DESCRIPCIÓN DEL FACTOR DE COMPARACIÓN: Visitas a escuelas para verificar que cuente con su programa de Protección Civil Escolar vigente
ÁMBITO GEOGRÁFICO: U (Urbano)
COBERTURA: Municipio de Naucalpan de Juárez
LÍNEA BASE: 30

COMPORTAMIENTO DE LAS VARIABLES DURANTE EL 4_TRIMESTRE

VARIABLE	UNIDAD DE MEDIDA	OPERACIÓN	META ANUAL	AVANCE TRIMESTRAL				AVANCE ACUMULADO			
				PROG.	%	ALCAN.	%	PROG.	%	ALCAN.	%
Total de escuelas con Programa Escolar de Protección Civil vigente	Escuela	SUMABLE	40	10	25.00	10	100.00	40	100.00	40	100.00
Total de escuelas con Programa Escolar de Protección Civil vigente	Escuela	SUMABLE	40	10	25.00	10	100.00	30	75.00	40	133.33

COMPORTAMIENTO DEL INDICADOR

DESCRIPCIÓN DE LA META ANUAL
 Revisión de cumplimiento del Programa de Protección Civil Escolar vigente.

META ANUAL	4_TRIMESTRE				AVANCE ACUMULADO			
	PROGRAMADO	ALCAN.	EF %	SEMAFORO	PROGRAMADO	ALCANZADO	EF %	SEMAFORO
40	10	10	100.00	VERDE	40	40	100.00	VERDE

DESCRIPCIÓN DE RESULTADOS Y JUSTIFICACIÓN EN CASO DE VARIACIÓN SUPERIOR A +10 POR CIENTO RESPECTO A LO PROGRAMADO

EVALUACIÓN DEL INDICADOR

EL ÁREA ALCANZÓ UN NIVEL ADECUADO EN EL CUMPLIMIENTO DEL INDICADOR. SE RECOMIENDA QUE SE SIGA CON LAS MISMAS ESTRATEGIAS PARA EL CUMPLIMIENTO DE LAS METAS.

ELABORÓ

MOISÉS ANOUJ MATILDE
TITULAR DE LA COORDINACIÓN MUNICIPAL DE PROTECCIÓN CIVIL Y BOMBEROS

NOMBRE	FIRMA	CARGO
--------	-------	-------



Vo. Bo.

DR. LUIS VILLALOBOS GARCÍA
COORDINADOR DE POLÍTICAS PÚBLICAS, PLANEACIÓN, PROGRAMAS MUNICIPALES Y MEJORA REGULATORIA

NOMBRE	FIRMA MUNICIPAL	CARGO
--------	-----------------	-------



SISTEMA DE COORDINACIÓN HACENDARIA DEL ESTADO DE MÉXICO CON SUS MUNICIPIOS
GUÍA METODOLÓGICA PARA EL SEGUIMIENTO Y EVALUACIÓN DEL PLAN DE DESARROLLO MUNICIPAL VIGENTE

PBRM-08B FICHA TÉCNICA DE SEGUIMIENTO DE INDICADORES 2024
DE GESTIÓN O ESTRATÉGICO



PILAR / EJE TRANSVERSAL: Pilar 3: Territorial
TEMA DE DESARROLLO: Riesgo y protección civil
PROGRAMA PRESUPUESTARIO: 01070201 Protección civil
PROYECTO PRESUPUESTARIO: 010702010102 Capacitación integral y actualización para la protección civil

OBJETIVO DEL PROGRAMA PRESUPUESTARIO: Engloba los proyectos que integran acciones dirigidas a la protección de la vida e integridad física de las personas, a través de la capacitación y organización de la sociedad, para evitar y reducir los daños por accidentes, siniestros, desastres y catástrofes, y fomentar la cultura de autoprotección, prevención y solidaridad en las tareas de auxilio y recuperación entre la población, así como proteger la infraestructura urbana básica y el medio ambiente.

DEPENDENCIA GENERAL: T00 COORDINACIÓN MUNICIPAL DE PROTECCIÓN CIVIL Y BOMBEROS
DEPENDENCIA AUXILIAR: 105 COORDINACIÓN MUNICIPAL DE PROTECCIÓN CIVIL

ESTRUCTURA DEL INDICADOR ACTIVIDAD 2.1

NOMBRE DEL INDICADOR: Porcentaje de cursos de inducción a la protección civil impartidos
FÓRMULA DE CÁLCULO: (Cursos de inducción a la protección Civil impartidos/Cursos de inducción a la protección civil programados) *100
INTERPRETACIÓN: Indica la impartición de cursos de inducción a la Protección Civil
DIMENSIÓN QUE ATIENDE: Eficiencia **FRECUENCIA DE MEDICIÓN:** Trimestral
DESCRIPCIÓN DEL FACTOR DE COMPARACIÓN: Cursos impartidos para capacitar a la población en materia de inducción a la protección civil
ÁMBITO GEOGRÁFICO: U (Urbano)
COBERTURA: Municipio de Naucalpan de Juárez
LÍNEA BASE: 131

COMPORTAMIENTO DE LAS VARIABLES DURANTE EL 4_TRIMESTRE

VARIABLE	UNIDAD DE MEDIDA	OPERACIÓN	META ANUAL	AVANCE TRIMESTRAL				AVANCE ACUMULADO			
				PROG.	%	ALCAN.	%	PROG.	%	ALCAN.	%
Cursos de inducción a la protección Civil impartidos	Curso impartido	SUMABLE	160	30	18.75	30	100.00	160	100.00	160	100.00
Cursos de inducción a la protección Civil programados	Curso programado	SUMABLE	160	30	18.75	30	100.00	130	81.25	160	123.08

COMPORTAMIENTO DEL INDICADOR

DESCRIPCIÓN DE LA META ANUAL
 Impartir curso de inducción a la protección civil.

META ANUAL	4_TRIMESTRE				AVANCE ACUMULADO			
	PROGRAMADO	ALCAN.	EF %	SEMAFORO	PROGRAMADO	ALCANZADO	EF %	SEMAFORO
160	30	30	100.00	ROJO	160	160	100.00	VERDE

DESCRIPCIÓN DE RESULTADOS Y JUSTIFICACIÓN EN CASO DE VARIACIÓN SUPERIOR A +10 POR CIENTO RESPECTO A LO PROGRAMADO

EVALUACIÓN DEL INDICADOR

EL ÁREA ALCANZÓ UN NIVEL ADECUADO EN EL CUMPLIMIENTO DEL INDICADOR. SE RECOMIENDA QUE SE SIGA CON LAS MISMAS ESTRATEGIAS PARA EL CUMPLIMIENTO DE LAS METAS.

ELABORÓ

 MOISÉS MINUJÍN MACÍAS DE
 TITULAR DE LA COORDINACIÓN MUNICIPAL DE PROTECCIÓN CIVIL Y BOMBEROS
 NOMBRE FIRMA CARGO

NAUCALPAN DE JUÁREZ
 23 24
COORDINACIÓN MUNICIPAL DE PROTECCIÓN CIVIL Y BOMBEROS

Vo. Bo.

 DR. LUIS VILLALOBOS GARCÍA
 COORDINADOR DE POLÍTICAS PÚBLICAS, PLANEACIÓN, PROGRAMAS MUNICIPALES Y MEJORA REGULATORIA
 NOMBRE FIRMA CARGO
 PRESIDENCIA MUNICIPAL



SISTEMA DE COORDINACIÓN HACENDARIA DEL ESTADO DE MÉXICO CON SUS MUNICIPIOS
GUÍA METODOLÓGICA PARA EL SEGUIMIENTO Y EVALUACIÓN DEL PLAN DE DESARROLLO MUNICIPAL VIGENTE

PBRM-08B FICHA TÉCNICA DE SEGUIMIENTO DE INDICADORES 2024
DE GESTIÓN O ESTRATÉGICO



PILAR / EJE TRANSVERSAL: Pilar 3: Territorial
TEMA DE DESARROLLO: Riesgo y protección civil
PROGRAMA PRESUPUESTARIO: 01070201 Protección civil
PROYECTO PRESUPUESTARIO: 010702010102 Capacitación integral y actualización para la protección civil

OBJETIVO DEL PROGRAMA PRESUPUESTARIO: Engloba los proyectos que integran acciones dirigidas a la protección de la vida e integridad física de las personas, a través de la capacitación y organización de la sociedad, para evitar y reducir los daños por accidentes, siniestros, desastres y catástrofes, y fomentar la cultura de autoprotección, prevención y solidaridad en las tareas de auxilio y recuperación entre la población, así como proteger la infraestructura urbana básica y el medio ambiente.

DEPENDENCIA GENERAL: T00 COORDINACIÓN MUNICIPAL DE PROTECCIÓN CIVIL Y BOMBEROS
DEPENDENCIA AUXILIAR: 105 COORDINACIÓN MUNICIPAL DE PROTECCIÓN CIVIL

ESTRUCTURA DEL INDICADOR ACTIVIDAD 2.3

NOMBRE DEL INDICADOR: Porcentaje de cursos de prevención y combate de incendios impartidos
FÓRMULA DE CÁLCULO: (Cursos de prevención y combate de incendios impartidos/Cursos de prevención y combate de incendios programados) *100
INTERPRETACIÓN: Conocer el número de cursos de prevención y combate de incendios
DIMENSIÓN QUE ATIENDE: Eficiencia **FRECUENCIA DE MEDICIÓN:** Trimestral
DESCRIPCIÓN DEL FACTOR DE COMPARACIÓN: Número de cursos impartidos de prevención y combate de incendios realizados
ÁMBITO GEOGRÁFICO: U (Urbano)
COBERTURA: Municipio de Naucalpan de Juárez
LÍNEA BASE: 131

COMPORTAMIENTO DE LAS VARIABLES DURANTE EL 4_TRIMESTRE

VARIABLE	UNIDAD DE MEDIDA	OPERACIÓN	META ANUAL	AVANCE TRIMESTRAL				AVANCE ACUMULADO			
				PROG.	%	ALCAN.	%	PROG.	%	ALCAN.	%
Cursos de prevención y combate de incendios impartidos	Curso impartido	SUMABLE	160	30	18.75	30	100.00	160	100.00	160	100.00
Cursos de prevención y combate de incendios programados	Curso programado	SUMABLE	160	30	18.75	30	100.00	150	81.25	160	123.08

COMPORTAMIENTO DEL INDICADOR

DESCRIPCIÓN DE LA META ANUAL:
Impartir curso de prevención y combate de incendios.

META ANUAL	4_TRIMESTRE				AVANCE ACUMULADO			
	PROGRAMADO	ALCAN.	EF %	SEMÁFORO	PROGRAMADO	ALCANZADO	EF %	SEMÁFORO
160	30	30	100.00	VERDE	160	160	100.00	VERDE

DESCRIPCIÓN DE RESULTADOS Y JUSTIFICACIÓN EN CASO DE VARIACIÓN SUPERIOR A +10 POR CIENTO RESPECTO A LO PROGRAMADO


EVALUACIÓN DEL INDICADOR

EL ÁREA ALCANZÓ UN NIVEL ADECUADO EN EL CUMPLIMIENTO DEL INDICADOR. SE RECOMIENDA QUE SE SIGA CON LAS MISMAS ESTRATEGIAS PARA EL CUMPLIMIENTO DE LAS METAS.

ELABORÓ:

MOISÉS HERNÁNDEZ VÁZQUEZ
TITULAR DE LA COORDINACIÓN MUNICIPAL DE PROTECCIÓN CIVIL Y BOMBEROS

NOMBRE	FIRMA	CARGO
--------	-------	-------



Vo. Bo.

DR. LUIS VILLALOBOS GARCÍA
COORDINADOR DE POLÍTICAS PÚBLICAS, PLANEACIÓN, PROGRAMAS MUNICIPALES Y MEJORA REGULATORIA

NOMBRE	FIRMA	CARGO
--------	-------	-------



SISTEMA DE COORDINACIÓN HACENDARIA DEL ESTADO DE MÉXICO CON SUS MUNICIPIOS
GUÍA METODOLÓGICA PARA EL SEGUIMIENTO Y EVALUACIÓN DEL PLAN DE DESARROLLO MUNICIPAL VIGENTE

PBRM-08B FICHA TÉCNICA DE SEGUIMIENTO DE INDICADORES 2024
DE GESTIÓN O ESTRATÉGICO



PILAR / EJE TRANSVERSAL:	Pilar 3: Territorial	
TEMA DE DESARROLLO:	Riesgo y protección civil	
PROGRAMA PRESUPUESTARIO:	01070201	Protección civil
PROYECTO PRESUPUESTARIO:	010702010102	Capacitación integral y actualización para la protección civil
OBJETIVO DEL PROGRAMA PRESUPUESTARIO:	Engloba los proyectos que integran acciones dirigidas a la protección de la vida e integridad física de las personas, a través de la capacitación y organización de la sociedad, para evitar y reducir los daños por accidentes, siniestros, desastres y catástrofes, y fomentar la cultura de autoprotección, prevención y solidaridad en las tareas de auxilio y recuperación entre la población, así como proteger la infraestructura urbana básica y el medio ambiente.	
DEPENDENCIA GENERAL:	T00	COORDINACIÓN MUNICIPAL DE PROTECCIÓN CIVIL Y BOMBEROS
DEPENDENCIA AUXILIAR:	105	COORDINACIÓN MUNICIPAL DE PROTECCIÓN CIVIL

ESTRUCTURA DEL INDICADOR ACTIVIDAD 2.4

NOMBRE DEL INDICADOR:	Porcentaje de cursos de primeros auxilios impartidos		
FÓRMULA DE CÁLCULO:	$(\text{Cursos de primeros auxilios impartidos} / \text{Cursos de primeros auxilios programados}) * 100$		
INTERPRETACIÓN:	Conocer el número de cursos de primeros auxilios impartidos		
DIMENSIÓN QUE ATIENDE:	Eficiencia	FRECUENCIA DE MEDICIÓN:	Trimestral
DESCRIPCIÓN DEL FACTOR DE COMPARACIÓN:	Número de cursos de primeros auxilios impartidos		
ÁMBITO GEOGRÁFICO:	U (Urbano)		
COBERTURA:	Municipio de Naucalpan de Juárez		
LÍNEA BASE:	132		

COMPORTAMIENTO DE LAS VARIABLES DURANTE EL 4 TRIMESTRE

VARIABLE	UNIDAD DE MEDIDA	OPERACIÓN	META ANUAL	AVANCE TRIMESTRAL				AVANCE ACUMULADO			
				PROG.	%	ALCAN.	%	PROG.	%	ALCAN.	%
Cursos de primeros auxilios impartidos	Curso impartido	SUMABLE	160	30	18.75	30	100.00	160	100.00	160	100.00
Cursos de primeros auxilios programados	Curso programado	SUMABLE	160	30	18.75	30	100.00	130	81.25	160	123.08

COMPORTAMIENTO DEL INDICADOR

DESCRIPCIÓN DE LA META ANUAL
Impartir curso de primeros auxilios

META ANUAL	4 TRIMESTRE				AVANCE ACUMULADO			
	PROGRAMADO	ALCAN.	EF %	SEMÁFORO	PROGRAMADO	ALCANZADO	EF %	SEMÁFORO
160	30	30	100.00	VERDE	160	160	100.00	VERDE

DESCRIPCIÓN DE RESULTADOS Y JUSTIFICACIÓN EN CASO DE VARIACIÓN SUPERIOR A +10 POR CIENTO RESPECTO A LO PROGRAMADO

--

EVALUACIÓN DEL INDICADOR

EL ÁREA ALCANZÓ UN NIVEL ADECUADO EN EL CUMPLIMIENTO DEL INDICADOR. SE RECOMIENDA QUE SE SIGA CON LAS MISMAS ESTRATEGIAS PARA EL CUMPLIMIENTO DE LAS METAS.

ELABORÓ		
MOISÉS MINOQUI NATIVILDE		
TITULAR DE LA COORDINACIÓN MUNICIPAL DE PROTECCIÓN CIVIL Y BOMBEROS		
NOMBRE	FIRMA	CARGO



Vo. Bo.		
DR. LUIS VILLALOBOS GARCÍA		
COORDINADOR DE POLÍTICAS PÚBLICAS, PLANEACIÓN, PROGRAMAS MUNICIPALES Y MEJORA REGULATORIA		
NOMBRE	FIRMA	CARGO
	PRESIDENCIA MUNICIPAL	



SISTEMA DE COORDINACIÓN HACENDARIA DEL ESTADO DE MÉXICO CON SUS MUNICIPIOS
GUÍA METODOLÓGICA PARA EL SEGUIMIENTO Y EVALUACIÓN DEL PLAN DE DESARROLLO MUNICIPAL VIGENTE

PBRM-08B FICHA TÉCNICA DE SEGUIMIENTO DE INDICADORES 2024
DE GESTIÓN O ESTRATÉGICO



PILAR / EJE TRANSVERSAL:	Pilar 3: Territorial	
TEMA DE DESARROLLO:	Riesgo y protección civil	
PROGRAMA PRESUPUESTARIO:	01070201	Protección civil
PROYECTO PRESUPUESTARIO:	010702010102	Capacitación integral y actualización para la protección civil
OBJETIVO DEL PROGRAMA PRESUPUESTARIO:	Engloba los proyectos que integran acciones dirigidas a la protección de la vida e integridad física de las personas, a través de la capacitación y organización de la sociedad, para evitar y reducir los daños por accidentes, siniestros, desastres y catástrofes, y fomentar la cultura de autoprotección, prevención y solidaridad en las tareas de auxilio y recuperación entre la población, así como proteger la infraestructura urbana básica y el medio ambiente.	
DEPENDENCIA GENERAL:	T00	COORDINACIÓN MUNICIPAL DE PROTECCIÓN CIVIL Y BOMBEROS
DEPENDENCIA AUXILIAR:	105	COORDINACIÓN MUNICIPAL DE PROTECCIÓN CIVIL

ESTRUCTURA DEL INDICADOR ACTIVIDAD 2.5

NOMBRE DEL INDICADOR:	Porcentaje de cursos para evitar un niño quemado impartidos		
FÓRMULA DE CÁLCULO:	(Cursos para evitar un niño quemado impartidos/Cursos para evitar un niño quemado programados) *100		
INTERPRETACIÓN:	Conocer el número de cursos para evitar un niño quemado impartidos		
DIMENSIÓN QUE ATIENDE:	Eficiencia	FRECUENCIA DE MEDICIÓN:	Trimestral
DESCRIPCIÓN DEL FACTOR DE COMPARACIÓN:	Número de cursos de para evitar un niño quemado impartidos.		
ÁMBITO GEOGRÁFICO:	U (Urbano)		
COBERTURA:	Municipio de Naucalpan de Juárez		
LÍNEA BASE:	101		

COMPORTAMIENTO DE LAS VARIABLES DURANTE EL 4_TRIMESTRE

VARIABLE	UNIDAD DE MEDIDA	OPERACIÓN	META ANUAL	AVANCE TRIMESTRAL				AVANCE ACUMULADO			
				PROG.	%	ALCAN.	%	PROG.	%	ALCAN.	%
Cursos para evitar un niño quemado impartidos	Curso impartido	SUMABLE	120	20	16.67	20	100.00	120	100.00	120	100.00
Cursos para evitar un niño quemado impartidos	Curso programado	SUMABLE	120	20	16.67	20	100.00	100	83.33	120	100.00

COMPORTAMIENTO DEL INDICADOR

DESCRIPCIÓN DE LA META ANUAL
Impartir el mayor número posible de Cursos para Evitar un Niño Quemado con la finalidad de que la población cuente con conocimientos básicos para prever situaciones de riesgo a los infantes, así como de reaccionar adecuadamente en su caso ante ellas.

META ANUAL	4_TRIMESTRE				AVANCE ACUMULADO			
	PROGRAMADO	ALCAN.	EF %	SEMÁFORO	PROGRAMADO	ALCANZADO	EF %	SEMÁFORO
120	20	20	100.00	VERDE	120	120	100.00	VERDE

DESCRIPCIÓN DE RESULTADOS Y JUSTIFICACIÓN EN CASO DE VARIACIÓN SUPERIOR A +-10 POR CIENTO RESPECTO A LO PROGRAMADO

EVALUACIÓN DEL INDICADOR

EL ÁREA ALCANZO UN NIVEL ADECUADO EN EL CUMPLIMIENTO DEL INDICADOR. SE RECOMIENDA QUE SE SIGA CON LAS MISMAS ESTRATEGIAS PARA EL CUMPLIMIENTO DE LAS METAS.

ELABORÓ

MOISÉS MUÑOZ MATILDE
TITULAR DE LA COORDINACIÓN MUNICIPAL DE PROTECCIÓN CIVIL Y BOMBEROS
NOMBRE FIRMA CARGO

NAUCALPAN
DE JUÁREZ
23 24
Página 16 de 24
COORDINACIÓN MUNICIPAL
DE PROTECCIÓN CIVIL
Y BOMBEROS

Vó. Bo.

DR. LUIS VILLALOBOS GARCÍA
COORDINADOR DE POLÍTICAS PÚBLICAS, PLANEACIÓN, PROGRAMAS MUNICIPALES Y MEJORA REGULATORY
NOMBRE FIRMA CARGO



SISTEMA DE COORDINACIÓN HACENDARIA DEL ESTADO DE MÉXICO CON SUS MUNICIPIOS
GUÍA METODOLÓGICA PARA EL SEGUIMIENTO Y EVALUACIÓN DEL PLAN DE DESARROLLO MUNICIPAL VIGENTE

PBRM-08B FICHA TÉCNICA DE SEGUIMIENTO DE INDICADORES 2024
DE GESTIÓN O ESTRATÉGICO



PILAR / EJE TRANSVERSAL:	Pilar 3: Territorial	
TEMA DE DESARROLLO:	Riesgo y protección civil	
PROGRAMA PRESUPUESTARIO:	01070201	Protección civil
PROYECTO PRESUPUESTARIO:	010702010102	Capacitación integral y actualización para la protección civil
OBJETIVO DEL PROGRAMA PRESUPUESTARIO:	Engloba los proyectos que integran acciones dirigidas a la protección de la vida e integridad física de las personas, a través de la capacitación y organización de la sociedad, para evitar y reducir los daños por accidentes, siniestros, desastres y catástrofes, y fomentar la cultura de autoprotección, prevención y solidaridad en las tareas de auxilio y recuperación entre la población, así como proteger la infraestructura urbana básica y el medio ambiente.	
DEPENDENCIA GENERAL:	T00	COORDINACIÓN MUNICIPAL DE PROTECCIÓN CIVIL Y BOMBEROS
DEPENDENCIA AUXILIAR:	105	COORDINACIÓN MUNICIPAL DE PROTECCIÓN CIVIL

ESTRUCTURA DEL INDICADOR ACTIVIDAD 2.6

NOMBRE DEL INDICADOR:	Porcentaje de cursos de prevención de accidentes en la escuela y el hogar impartidos	
FÓRMULA DE CÁLCULO:	(Cursos impartidos/Cursos programados) *100	
INTERPRETACIÓN:	Conocer el número de cursos de prevención de accidentes en la escuela y el hogar impartidos	
DIMENSIÓN QUE ATIENDE:	Eficiencia	FRECUENCIA DE MEDICIÓN: Trimestral
DESCRIPCIÓN DEL FACTOR DE COMPARACIÓN:	Número de cursos de prevención de accidentes en la escuela y el hogar impartidos	
ÁMBITO GEOGRÁFICO:	U (Urbano)	
COBERTURA:	Municipio de Naucalpan de Juárez	
LÍNEA BASE:	77	

COMPORTAMIENTO DE LAS VARIABLES DURANTE EL 4_TRIMESTRE

VARIABLE	UNIDAD DE MEDIDA	OPERACIÓN	META ANUAL	AVANCE TRIMESTRAL				AVANCE ACUMULADO			
				PROG.	%	ALCAN.	%	PROG.	%	ALCAN.	%
Cursos impartidos	Curso impartido	SUMABLE	90	15	16.67	15	100.00	90	100.00	90	100.00
Cursos programados	Curso programado	SUMABLE	90	15	16.67	15	100.00	75	83.33	90	120.00

COMPORTAMIENTO DEL INDICADOR

DESCRIPCIÓN DE LA META ANUAL
Impartir el mayor número posible de Cursos para evitar accidentes en escuelas y en el hogar y como de reaccionar adecuadamente en su caso de la presencia de una emergencia.

META ANUAL	4_TRIMESTRE				AVANCE ACUMULADO			
	PROGRAMADO	ALCAN.	EF %	SEMAFORO	PROGRAMADO	ALCANZADO	EF %	SEMAFORO
90	15	15	100.00	VERDE	90	90	100.00	VERDE

DESCRIPCIÓN DE RESULTADOS Y JUSTIFICACIÓN EN CASO DE VARIACIÓN SUPERIOR A +10 POR CIENTO RESPECTO A LO PROGRAMADO

EVALUACIÓN DEL INDICADOR

EL ÁREA ALCANZO UN NIVEL ADECUADO EN EL CUMPLIMIENTO DEL INDICADOR. SE RECOMIENDA QUE SE SIGA CON LAS MISMAS ESTRATEGIAS PARA EL CUMPLIMIENTO DE LAS METAS.

ELABORÓ

MOISÉS MINUJÍN MATILDE
TITULAR DE LA COORDINACIÓN MUNICIPAL DE PROTECCIÓN CIVIL Y BOMBEROS
NOMBRE FIRMA CARGO

NAUCALPAN DE JUÁREZ
Página 17 de 24
COORDINACIÓN MUNICIPAL DE PROTECCIÓN CIVIL Y BOMBEROS

AYUNTAMIENTO DE NAUCALPAN DE JUÁREZ
2024
DR. LUIS VILLALOBOS GARCÍA
COORDINADOR DE POLÍTICAS PÚBLICAS, PLANEACIÓN, PROGRAMAS MUNICIPALES Y MEJORA REGULATORIA
NOMBRE FIRMA CARGO



SISTEMA DE COORDINACIÓN HACENDARIA DEL ESTADO DE MÉXICO CON SUS MUNICIPIOS
GUÍA METODOLÓGICA PARA EL SEGUIMIENTO Y EVALUACIÓN DEL PLAN DE DESARROLLO MUNICIPAL VIGENTE

PBRM-08B FICHA TÉCNICA DE SEGUIMIENTO DE INDICADORES 2024
DE GESTIÓN O ESTRATÉGICO



PILAR / EJE TRANSVERSAL: Pilar 3: Territorial
TEMA DE DESARROLLO: Riesgo y protección civil
PROGRAMA PRESUPUESTARIO: 01070201 Protección civil
PROYECTO PRESUPUESTARIO: 010702010303 Coordinación de atención de emergencias y desastres

OBJETIVO DEL PROGRAMA PRESUPUESTARIO: Engloba los proyectos que integran acciones dirigidas a la protección de la vida e integridad física de las personas, a través de la capacitación y organización de la sociedad, para evitar y reducir los daños por accidentes, siniestros, desastres y catástrofes, y fomentar la cultura de autoprotección, prevención y solidaridad en las tareas de auxilio y recuperación entre la población, así como proteger la infraestructura urbana básica y el medio ambiente.

DEPENDENCIA GENERAL: 100 COORDINACIÓN MUNICIPAL DE PROTECCIÓN CIVIL Y BOMBEROS
DEPENDENCIA AUXILIAR: 106 CUERPO DE BOMBEROS

ESTRUCTURA DEL INDICADOR ACTIVIDAD 3.1

NOMBRE DEL INDICADOR: Porcentaje de fenómenos perturbadores atendidos
FÓRMULA DE CÁLCULO: $(\text{Fenómenos perturbadores atendidos} / \text{Fenómenos perturbadores presentados}) * 100$
INTERPRETACIÓN: Sirve para conocer el número de fenómenos perturbadores atendidos en el año
DIMENSIÓN QUE ATIENDE: Eficiencia **FRECUENCIA DE MEDICIÓN:** Trimestral
DESCRIPCIÓN DEL FACTOR DE COMPARACIÓN: Fenómenos perturbadores atendidos
ÁMBITO GEOGRÁFICO: U (Urbano)
COBERTURA: Municipio de Naucalpan de Juárez
LÍNEA BASE: 3183

COMPORTAMIENTO DE LAS VARIABLES DURANTE EL 4 TRIMESTRE

VARIABLE	UNIDAD DE MEDIDA	OPERACION	META ANUAL	AVANCE TRIMESTRAL				AVANCE ACUMULADO			
				PROG.	%	ALCAN.	%	PROG.	%	ALCAN.	%
Fenómenos perturbadores atendidos	Fenómeno atencido	SUMABLE	3450	800	23.19	731	91.38	3450	100.00	4515	130.87
Fenómenos perturbadores presentados	Fenómeno presentado	SUMABLE	3450	800	23.19	800	100.00	2700	78.26	3450	127.78

COMPORTAMIENTO DEL INDICADOR

DESCRIPCIÓN DE LA META ANUAL:
Atender y coordinar a la Población ante los efectos del total de Fenómenos perturbadores que se susciten en el Municipio de Naucalpan de Juárez.

META ANUAL	4 TRIMESTRE				AVANCE ACUMULADO			
	PROGRAMADO	ALCAN.	EF %	SEMÁFORO	PROGRAMADO	ALCANZADO	EF %	SEMÁFORO
3450	800	731	91.38	VERDE	3450	4515	130.87	MORADO

DESCRIPCIÓN DE RESULTADOS Y JUSTIFICACIÓN EN CASO DE VARIACIÓN SUPERIOR A +10 POR CIENTO RESPECTO A LO PROGRAMADO

EVALUACIÓN DEL INDICADOR

EL ÁREA ALCANZO UN NIVEL ADECUADO EN EL CUMPLIMIENTO DEL INDICADOR. SE RECOMIENDA QUE SE SIGA CON LAS MISMAS ESTRATEGIAS PARA EL CUMPLIMIENTO DE LAS METAS.

ELABORÓ

MOISÉS MINDUJÍN MATILDE
 TITULAR DE LA COORDINACIÓN MUNICIPAL DE PROTECCIÓN CIVIL Y BOMBEROS
 NOMBRE FIRMA CARGO



Vo. Bo.

DR. LUIS VILLALOBOS GARCÍA
 COORDINADOR DE POLÍTICAS PÚBLICAS, PLANEACIÓN, PROGRAMAS MUNICIPALES Y MEJORA REGULATORIA
 NOMBRE FIRMA CARGO
 PRESIDENCIA MUNICIPAL



SISTEMA DE COORDINACIÓN HACENDARIA DEL ESTADO DE MÉXICO CON SUS MUNICIPIOS
GUÍA METODOLÓGICA PARA EL SEGUIMIENTO Y EVALUACIÓN DEL PLAN DE DESARROLLO MUNICIPAL VIGENTE

PBRM-08B FICHA TÉCNICA DE SEGUIMIENTO DE INDICADORES 2024
DE GESTIÓN O ESTRATÉGICO



PILAR / EJE TRANSVERSAL:	Pilar 3: Territorial	
TEMA DE DESARROLLO:	Riesgo y protección civil	
PROGRAMA PRESUPUESTARIO:	01070201	Protección civil
PROYECTO PRESUPUESTARIO:	010702010303	Coordinación de atención de emergencias y desastres
OBJETIVO DEL PROGRAMA PRESUPUESTARIO:	Engloba los proyectos que integran acciones dirigidas a la protección de la vida e integridad física de las personas, a través de la capacitación y organización de la sociedad, para evitar y reducir los daños por accidentes, siniestros, desastres y catástrofes, y fomentar la cultura de autoprotección, prevención y solidaridad en las tareas de auxilio y recuperación entre la población, así como proteger la infraestructura urbana básica y el medio ambiente.	
DEPENDENCIA GENERAL:	T00	COORDINACIÓN MUNICIPAL DE PROTECCIÓN CIVIL Y BOMBEROS
DEPENDENCIA AUXILIAR:	106	CUERPO DE BOMBEROS

ESTRUCTURA DEL INDICADOR ACTIVIDAD 3.2

NOMBRE DEL INDICADOR:	Porcentaje de atención de emergencias urbanas		
FÓRMULA DE CÁLCULO:	$(\text{Emergencias urbanas atendidas} / \text{Emergencias urbanas reportadas}) * 100$		
INTERPRETACIÓN:	Sirve para conocer el número de emergencias urbanas atendidas en el año		
DIMENSIÓN QUE ATIENDE:	Eficiencia	FRECUENCIA DE MEDICIÓN:	Trimestral
DESCRIPCIÓN DEL FACTOR DE COMPARACIÓN:	Emergencias urbanas atendidas		
ÁMBITO GEOGRÁFICO:	U (Urbano)		
COBERTURA:	Municipio de Naucalpan de Juárez		
LÍNEA BASE:	2445		

COMPORTAMIENTO DE LAS VARIABLES DURANTE EL 4 TRIMESTRE

VARIABLE	UNIDAD DE MEDIDA	OPERACIÓN	META ANUAL	AVANCE TRIMESTRAL				AVANCE ACUMULADO			
				PROG.	%	ALCAN.	%	PROG.	%	ALCAN.	%
Emergencias urbanas atendidas	Emergencia atendida	SUMABLE	3450	800	23.19	731	91.38	3450	100.00	4515	130.87
Emergencias urbanas reportadas	Emergencia reportada	SUMABLE	3450	800	23.19	800	100.00	2700	78.26	3450	127.78

COMPORTAMIENTO DEL INDICADOR

DESCRIPCIÓN DE LA META ANUAL
Atender al total de emergencias urbanas que se susciten en el Municipio.

META ANUAL	4 TRIMESTRE				AVANCE ACUMULADO			
	PROGRAMADO	ALCAN.	EF %	SEMÁFORO	PROGRAMADO	ALCANZADO	EF %	SEMÁFORO
3450	800	731	91.38	VERDE	3450	4515	130.87	MORADO

DESCRIPCIÓN DE RESULTADOS Y JUSTIFICACIÓN EN CASO DE VARIACIÓN SUPERIOR A +10 POR CIENTO RESPECTO A LO PROGRAMADO

EVALUACIÓN DEL INDICADOR

EL ÁREA ALCANZÓ UN NIVEL ADECUADO EN EL CUMPLIMIENTO DEL INDICADOR. SE RECOMIENDA QUE SE SIGA CON LAS MISMAS ESTRATEGIAS PARA EL CUMPLIMIENTO DE LAS METAS.

ELABORÓ		
MOISÉS MINOUJÍN MATILDE		
TITULAR DE LA COORDINACIÓN MUNICIPAL DE PROTECCIÓN CIVIL Y BOMBEROS		
NOMBRE	FIRMA	CARGO



AYUNTAMIENTO CONSTITUCIONAL		
Vo. Bo.		
DR. LUIS VILLALOBOS GARCÍA		
COORDINADOR DE POLÍTICAS PÚBLICAS, PLANEACIÓN, PROGRAMAS MUNICIPALES Y MEJORA REGULATORIA		
NOMBRE	FIRMA	CARGO



SISTEMA DE COORDINACIÓN HACENDARIA DEL ESTADO DE MÉXICO CON SUS MUNICIPIOS
GUÍA METODOLÓGICA PARA EL SEGUIMIENTO Y EVALUACIÓN DEL PLAN DE DESARROLLO MUNICIPAL VIGENTE



PBRM-08B FICHA TÉCNICA DE SEGUIMIENTO DE INDICADORES 2024
DE GESTIÓN O ESTRATÉGICO

PILAR / EJE TRANSVERSAL:	Pilar 3: Territorial	
TEMA DE DESARROLLO:	Riesgo y protección civil	
PROGRAMA PRESUPUESTARIO:	01070201	Protección civil
PROYECTO PRESUPUESTARIO:	010702010303	Coordinación de atención de emergencias y desastres
OBJETIVO DEL PROGRAMA PRESUPUESTARIO:	Engloba los proyectos que integran acciones dirigidas a la protección de la vida e integridad física de las personas, a través de la capacitación y organización de la sociedad, para evitar y reducir los daños por accidentes, siniestros, desastres y catástrofes, Y fomentar la cultura de autoprotección, prevención y solidaridad en las tareas de auxilio y recuperación entre la población, así como proteger la infraestructura urbana básica y el medio ambiente.	
DEPENDENCIA GENERAL:	T00	COORDINACIÓN MUNICIPAL DE PROTECCIÓN CIVIL Y BOMBEROS
DEPENDENCIA AUXILIAR:	106	CUERPO DE BOMBEROS

ESTRUCTURA DEL INDICADOR ACTIVIDAD 3.3

NOMBRE DEL INDICADOR:	Porcentaje de atención de emergencias prehospitalarias		
FÓRMULA DE CÁLCULO:	$(\text{Emergencias prehospitalarias atendidas} / \text{Emergencias prehospitalarias reportadas}) * 100$		
INTERPRETACIÓN:	Sirve para conocer el número de emergencias prehospitalarias efectivamente atendidas en el año		
DIMENSIÓN QUE ATIENDE:	Eficiencia	FRECUENCIA DE MEDICIÓN:	Trimestral
DESCRIPCIÓN DEL FACTOR DE COMPARACIÓN:	Emergencias Prehospitalarias atendidas		
ÁMBITO GEOGRÁFICO:	U (Urbano)		
COBERTURA:	Municipio de Naucalpan de Juárez		
LÍNEA BASE:	7080		

COMPORTAMIENTO DE LAS VARIABLES DURANTE EL 4_TRIMESTRE

VARIABLE	UNIDAD DE MEDIDA	OPERACIÓN	META ANUAL	AVANCE TRIMESTRAL				AVANCE ACUMULADO			
				PROG.	%	ALCAN.	%	PROG.	%	ALCAN.	%
Emergencias prehospitalarias atendidas	Emergencia atendida	SUMABLE	6500	1375	21.15	1100	80.00	6500	100.00	5385	82.85
Emergencias prehospitalarias reportadas	Emergencia reportada	SUMABLE	6500	1375	21.15	1375	100.00	4625	71.15	6500	100.00

COMPORTAMIENTO DEL INDICADOR

DESCRIPCIÓN DE LA META ANUAL
Brindar atención médica prehospitalaria oportuna, dentro del territorio Municipal salvaguardando la vida e integridad de la población.

META ANUAL	4_TRIMESTRE				AVANCE ACUMULADO			
	PROGRAMADO	ALCAN.	EF %	SEMÁFORO	PROGRAMADO	ALCANZADO	EF %	SEMÁFORO
6500	1375	1100	80.00	AMARILLO	6500	5385	82.85	AMARILLO

DESCRIPCIÓN DE RESULTADOS Y JUSTIFICACIÓN EN CASO DE VARIACIÓN SUPERIOR A +-10 POR CIENTO RESPECTO A LO PROGRAMADO

EVALUACIÓN DEL INDICADOR

EL ÁREA ALCANZÓ UN NIVEL REGULAR EN EL CUMPLIMIENTO DEL INDICADOR. SE SOLICITA QUE SE JUSTIFIQUE EL INCUMPLIMIENTO DE LO PROGRAMADO EN LA META Y LAS ESTRATEGIAS QUE OPTARÁN

ELABORÓ

MOISÉS MANCINO MATILDE
TITULAR DE LA COORDINACIÓN MUNICIPAL DE PROTECCIÓN CIVIL Y BOMBEROS
NOMBRE FIRMA CARGO

NAUCALPAN DE JUÁREZ
Página 20 de 24
COORDINACIÓN MUNICIPAL DE PROTECCIÓN CIVIL Y BOMBEROS

Vo. Bo.

DR. LUIS VILLALOBOS GARCÍA
COORDINADOR DE POLÍTICAS PÚBLICAS, PLANEACIÓN, PROGRAMAS MUNICIPALES Y MEJORA REGULATORIA
NOMBRE FIRMA CARGO



SISTEMA DE COORDINACIÓN HACENDARIA DEL ESTADO DE MÉXICO CON SUS MUNICIPIOS
GUÍA METODOLÓGICA PARA EL SEGUIMIENTO Y EVALUACIÓN DEL PLAN DE DESARROLLO MUNICIPAL VIGENTE

PBRM-08B FICHA TÉCNICA DE SEGUIMIENTO DE INDICADORES 2024
DE GESTIÓN O ESTRATÉGICO



PILAR / EJE TRANSVERSAL:	Pilar 3: Territorial	
TEMA DE DESARROLLO:	Riesgo y protección civil	
PROGRAMA PRESUPUESTARIO:	01070201	Protección civil
PROYECTO PRESUPUESTARIO:	010702010202	Identificación, sistematización y atlas de riesgos
OBJETIVO DEL PROGRAMA PRESUPUESTARIO:	Engloba los proyectos que integran acciones dirigidas a la protección de la vida e integridad física de las personas, a través de la capacitación y organización de la sociedad, para evitar y reducir los daños por accidentes, siniestros, desastres y catástrofes, y fomentar la cultura de autoprotección, prevención y solidaridad en las tareas de auxilio y recuperación entre la población, así como proteger la infraestructura urbana básica y el medio ambiente.	
DEPENDENCIA GENERAL:	T00	COORDINACIÓN MUNICIPAL DE PROTECCIÓN CIVIL Y BOMBEROS
DEPENDENCIA AUXILIAR:	105	COORDINACIÓN MUNICIPAL DE PROTECCIÓN CIVIL

ESTRUCTURA DEL INDICADOR ACTIVIDAD 4.1

NOMBRE DEL INDICADOR:	Porcentaje de analíticos estadísticos de las contingencias por factores de riesgo		
FÓRMULA DE CÁLCULO:	(Analíticos estadísticos de las contingencias por factores de riesgo/Resultados estadísticos de las contingencias por factores de riesgo) *100		
INTERPRETACIÓN:	Sirve para conocer el número de analíticos estadísticos de las contingencias por factores de riesgo.		
DIMENSIÓN QUE ATIENDE:	Eficiencia	FRECUENCIA DE MEDICIÓN:	Trimestral
DESCRIPCIÓN DEL FACTOR DE COMPARACIÓN:	Analíticos estadísticos de las contingencias por factores de riesgo		
ÁMBITO GEOGRÁFICO:	U (Urbano)		
COBERTURA:	Municipio de Naucalpan de Juárez		
LÍNEA BASE:	3		

COMPORTAMIENTO DE LAS VARIABLES DURANTE EL 4_TRIMESTRE

VARIABLE	UNIDAD DE MEDIDA	OPERACIÓN	META ANUAL	AVANCE TRIMESTRAL				AVANCE ACUMULADO			
				PROG.	%	ALCAN.	%	PROG.	%	ALCAN.	%
Analíticos estadísticos de las contingencias por factores de riesgo	Reporte	SUMABLE	4	1	25.00	0	0.00	4	100.00	4	100.00
Analíticos estadísticos de las contingencias por factores de riesgo	Reporte	SUMABLE	4	1	25.00	1	100.00	3	75.00	4	133.33

COMPORTAMIENTO DEL INDICADOR

DESCRIPCIÓN DE LA META ANUAL
Identificación de posibles contingencias por factores de riesgo en el territorio municipal de Naucalpan de Juárez mediante estudios analíticos y estadísticos.


META ANUAL	4_TRIMESTRE				AVANCE ACUMULADO			
	PROGRAMADO	ALCAN.	EF %	SEMÁFORO	PROGRAMADO	ALCANZADO	EF %	SEMÁFORO
4	1	0	0.00	ROJO	4	4	100.00	VERDE

DESCRIPCIÓN DE RESULTADOS Y JUSTIFICACIÓN EN CASO DE VARIACIÓN SUPERIOR A +-10 POR CIENTO RESPECTO A LO PROGRAMADO

EVALUACIÓN DEL INDICADOR

EL ÁREA ALCANZÓ UN NIVEL CRÍTICO EN EL CUMPLIMIENTO DEL INDICADOR. SE SOLICITA QUE SE JUSTIFIQUE EL INCUMPLIMIENTO DE LO PROGRAMADO EN LA META Y LAS ESTRATEGIAS QUE OPTARÁN.

ELABORÓ		
MOISÉS ANÓNIM MATILDE		
TITULAR DE LA COORDINACIÓN MUNICIPAL DE PROTECCIÓN CIVIL Y BOMBEROS		
NOMBRE	FIRMA	CARGO



Vó. Bo.		
DR. LUIS VILLALOBOS GARCÍA		
COORDINADOR DE POLÍTICAS PÚBLICAS, PLANEACIÓN, PROGRAMAS MUNICIPALES Y MEJORA REGULATORIA		
NOMBRE	FIRMA	CARGO



SISTEMA DE COORDINACIÓN HACENDARIA DEL ESTADO DE MÉXICO CON SUS MUNICIPIOS
GUÍA METODOLÓGICA PARA EL SEGUIMIENTO Y EVALUACIÓN DEL PLAN DE DESARROLLO MUNICIPAL VIGENTE

PBRM-08B FICHA TÉCNICA DE SEGUIMIENTO DE INDICADORES 2024
DE GESTIÓN O ESTRATÉGICO



PILAR / EJE TRANSVERSAL: Pilar 3: Territorial
TEMA DE DESARROLLO: Riesgo y protección civil
PROGRAMA PRESUPUESTARIO: 01070201 Protección civil
PROYECTO PRESUPUESTARIO: 010702010202 Identificación, sistematización y atlas de riesgos

OBJETIVO DEL PROGRAMA PRESUPUESTARIO: Engloba los proyectos que integran acciones dirigidas a la protección de la vida e integridad física de las personas, a través de la capacitación y organización de la sociedad, para evitar y reducir los daños por accidentes, siniestros, desastres y catástrofes, y fomentar la cultura de autoprotección, prevención y solidaridad en las tareas de auxilio y recuperación entre la población, así como proteger la infraestructura urbana básica y el medio ambiente.

DEPENDENCIA GENERAL: T00 COORDINACIÓN MUNICIPAL DE PROTECCIÓN CIVIL Y BOMBEROS
DEPENDENCIA AUXILIAR: 105 COORDINACIÓN MUNICIPAL DE PROTECCIÓN CIVIL

ESTRUCTURA DEL INDICADOR ACTIVIDAD 4.2

NOMBRE DEL INDICADOR: Porcentaje en la actualización de los factores de riesgo
FÓRMULA DE CÁLCULO: (Factores de riesgo presentados en el periodo/Total de factores de riesgo) *100
INTERPRETACIÓN: Sirve para dar a conocer el número de factores de riesgo actualizados a las instancias de Gobierno en materia de Protección Civil.
DIMENSIÓN QUE ATIENDE: Eficiencia **FRECUENCIA DE MEDICIÓN:** Trimestral
DESCRIPCIÓN DEL FACTOR DE COMPARACIÓN: Actualizar de los Factores de Riesgo presentados en el periodo, en el Municipio
ÁMBITO GEOGRÁFICO: U (Urbano)
COBERTURA: Municipio de Naucalpan de Juárez
LÍNEA BASE: 3

COMPORTAMIENTO DE LAS VARIABLES DURANTE EL 4_TRIMESTRE

VARIABLE	UNIDAD DE MEDIDA	OPERACIÓN	META ANUAL	AVANCE TRIMESTRAL				AVANCE ACUMULADO			
				PROG.	%	ALCAN.	%	PROG.	%	ALCAN.	%
Factores de riesgo presentados en el periodo	Reporte	SUMABLE	4	1	25.00	0	0.00	4	100.00	4	100.00
Factores de riesgo atendidos en el periodo	Reporte	SUMABLE	4	1	25.00	1	100.00	3	75.00	3	100.00

COMPORTAMIENTO DEL INDICADOR


DESCRIPCIÓN DE LA META ANUAL
 Actualización de los Factores de Riesgo presentados en el periodo, en el Municipio de Naucalpan de Juárez.

META ANUAL	4_TRIMESTRE				AVANCE ACUMULADO			
	PROGRAMADO	ALCAN.	EF %	SEMÁFORO	PROGRAMADO	ALCANZADO	EF %	SEMÁFORO
4	1	0	0.00	ROJO	4	4	100.00	VERDE


DESCRIPCIÓN DE RESULTADOS Y JUSTIFICACIÓN EN CASO DE VARIACIÓN SUPERIOR A +10 POR CIENTO RESPECTO A LO PROGRAMADO

EVALUACIÓN DEL INDICADOR

EL ÁREA ALCANZÓ UN NIVEL CRÍTICO EN EL CUMPLIMIENTO DEL INDICADOR. SE SOLICITA QUE SE JUSTIFIQUE EL INCUMPLIMIENTO DE LO PROGRAMADO EN LA META Y LAS ESTRATEGIAS QUE OPTARAN.

ELABORÓ

 MOISÉS MANCINI
 TITULAR DE LA COORDINACIÓN MUNICIPAL DE PROTECCIÓN CIVIL Y BOMBEROS
 NOMBRE FIRMA CARGO



Vg. Bo.

 DR. LUIS VILLALOBOS GARCÍA
 COORDINADOR DE POLÍTICAS PÚBLICAS, PLANEACIÓN, PROGRAMAS MUNICIPALES Y MEDIDA REGULATORIA
 NOMBRE FIRMA PRESIDENCIA MUNICIPAL CARGO



SISTEMA DE COORDINACIÓN HACENDARIA DEL ESTADO DE MÉXICO CON SUS MUNICIPIOS
GUÍA METODOLÓGICA PARA EL SEGUIMIENTO Y EVALUACIÓN DEL PLAN DE DESARROLLO MUNICIPAL VIGENTE

PBRM-08B FICHA TÉCNICA DE SEGUIMIENTO DE INDICADORES 2024
DE GESTIÓN O ESTRATÉGICO



PILAR / EJE TRANSVERSAL:	Pilar 3: Territorial	
TEMA DE DESARROLLO:	Riesgo y protección civil	
PROGRAMA PRESUPUESTARIO:	01070201	Protección civil
PROYECTO PRESUPUESTARIO:	010702010101	Concertación para la protección civil
OBJETIVO DEL PROGRAMA PRESUPUESTARIO:	Engloba los proyectos que integran acciones dirigidas a la protección de la vida e integridad física de las personas, a través de la capacitación y organización de la sociedad, para evitar y reducir los daños por accidentes, siniestros, desastres y catástrofes, y fomentar la cultura de autoprotección, prevención y solidaridad en las tareas de auxilio y recuperación entre la población, así como proteger la infraestructura urbana básica y el medio ambiente.	
DEPENDENCIA GENERAL:	T00	COORDINACIÓN MUNICIPAL DE PROTECCIÓN CIVIL Y BOMBEROS
DEPENDENCIA AUXILIAR:	105	COORDINACIÓN MUNICIPAL DE PROTECCIÓN CIVIL

ESTRUCTURA DEL INDICADOR - ACTIVIDAD 5.1

NOMBRE DEL INDICADOR:	Porcentaje en el seguimiento de acuerdos del Consejo Municipal de Protección Civil	
FÓRMULA DE CÁLCULO:	(Acuerdos del Consejo de Protección Civil municipal registrados/Total de acuerdos del Consejo de Protección Civil programados) *100	
INTERPRETACIÓN:	Sirve para dar a conocer el seguimiento a los acuerdos celebrados en el Consejo Municipal de Protección Civil	
DIMENSIÓN QUE ATIENDE:	Eficiencia	FRECUENCIA DE MEDICIÓN: Trimestral
DESCRIPCIÓN DEL FACTOR DE COMPARACIÓN:	Seguimiento a los acuerdos celebrados en el Consejo Municipal de Protección Civil.	
ÁMBITO GEOGRÁFICO:	U (Urbano)	
COBERTURA:	Municipio de Naucalpan de Juárez	
LÍNEA BASE:	1	

COMPORTAMIENTO DE LAS VARIABLES DURANTE EL 4_TRIMESTRE

VARIABLE	UNIDAD DE MEDIDA	OPERACIÓN	META ANUAL	AVANCE TRIMESTRAL				AVANCE ACUMULADO			
				PROG.	%	ALCAN.	%	PROG.	%	ALCAN.	%
Acuerdos del Consejo de Protección Civil municipal registrados	Reporte	SUMABLE	2	1	50.00	1	100.00	2	100.00	2	100.00
Acuerdos del Consejo de Protección Civil municipal registrados	Reporte	SUMABLE	2	1	50.00	1	100.00	2	100.00	2	100.00

COMPORTAMIENTO DEL INDICADOR

DESCRIPCIÓN DE LA META ANUAL
Acuerdos celebrados en las reuniones del Consejo Municipal de Protección Civil.

4_TRIMESTRE								
META ANUAL	AVANCE TRIMESTRAL			SEMÁFORO	AVANCE ACUMULADO			SEMÁFORO
	PROGRAMADO	ALCAN.	EF %		PROGRAMADO	ALCANZADO	EF %	
2	1	1	100.00	VERDE	2	2	100.00	VERDE

DESCRIPCIÓN DE RESULTADOS Y JUSTIFICACIÓN EN CASO DE VARIACIÓN SUPERIOR A +10 POR CIENTO RESPECTO A LO PROGRAMADO

EVALUACIÓN DEL INDICADOR

EL ÁREA ALCANZÓ UN NIVEL ADECUADO EN EL CUMPLIMIENTO DEL INDICADOR. SE RECOMIENDA QUE SE SIGA CON LAS MISMAS ESTRATEGIAS PARA EL CUMPLIMIENTO DE LAS METAS.

ELABORÓ		
MOISÉS MANCINI MATILDE		
TITULAR DE LA COORDINACIÓN MUNICIPAL DE PROTECCIÓN CIVIL Y BOMBEROS		
NOMBRE	FIRMA	CARGO



Vo. Bo.		
DR. LUIS VILLALOBOS GARCÍA		
COORDINADOR DE POLÍTICAS PÚBLICAS, PLANEACIÓN, PROGRAMAS MUNICIPALES Y MEJORA REGULATORIA JUÁREZ		
NOMBRE	FIRMA	CARGO



SISTEMA DE COORDINACIÓN HACENDARIA DEL ESTADO DE MÉXICO CON SUS MUNICIPIOS
GUÍA METODOLÓGICA PARA EL SEGUIMIENTO Y EVALUACIÓN DEL PLAN DE DESARROLLO MUNICIPAL VIGENTE

BPRM-08B FICHA TÉCNICA DE SEGUIMIENTO DE INDICADORES 2024
DE GESTIÓN O ESTRATÉGICO



PILAR / EJE TRANSVERSAL:	Pilar 3: Territorial	
TEMA DE DESARROLLO:	Riesgo y protección civil	
PROGRAMA PRESUPUESTARIO:	01070201	Protección civil
PROYECTO PRESUPUESTARIO:	0107020101	Concertación para la protección civil
OBJETIVO DEL PROGRAMA PRESUPUESTARIO:	Engloba los proyectos que integran acciones dirigidas a la protección de la vida e integridad física de las personas, a través de la capacitación y organización de la sociedad, para evitar y reducir los daños por accidentes, siniestros, desastres y catástrofes, y fomentar la cultura de autoprotección, prevención y solidaridad en las tareas de auxilio y recuperación entre la población, así como proteger la infraestructura urbana básica y el medio ambiente.	
DEPENDENCIA GENERAL:	T00	COORDINACIÓN MUNICIPAL DE PROTECCIÓN CIVIL Y BOMBEROS
DEPENDENCIA AUXILIAR:	105	COORDINACIÓN MUNICIPAL DE PROTECCIÓN CIVIL

ESTRUCTURA DEL INDICADOR ACTIVIDAD 3.2

NOMBRE DEL INDICADOR:	Porcentaje en la verificación del cumplimiento de los acuerdos del Consejo Municipal de Protección Civil		
FÓRMULA DE CÁLCULO:	$(\text{Acuerdos del Consejo de Protección Civil Municipal cumplidos} / \text{Total de acuerdos del Consejo de Protección Civil}) * 100$		
INTERPRETACIÓN:	Sirve para verificar del cumplimiento de los acuerdos del Consejo Municipal de Protección Civil.		
DIMENSIÓN QUE ATIENDE:	Eficiencia	FRECUENCIA DE MEDICIÓN:	Trimestral
DESCRIPCIÓN DEL FACTOR DE COMPARACIÓN:	Verificación de los acuerdos del Consejo Municipal de Protección Civil		
ÁMBITO GEOGRÁFICO:	U (Urbano)		
COBERTURA:	Municipio de Naucalpan de Juárez		
LÍNEA BASE:	1		

COMPORTAMIENTO DE LAS VARIABLES DURANTE EL 4 TRIMESTRE

VARIABLE	UNIDAD DE MEDIDA	OPERACIÓN	META ANUAL	AVANCE TRIMESTRAL				AVANCE ACUMULADO			
				PROG.	%	ALCAN.	%	PROG.	%	ALCAN.	%
Acuerdos del Consejo de Protección Civil Municipal cumplidos	Reporte	SUMABLE	2	1	50.00	1	100.00	2	100.00	2	100.00
Acuerdos del Consejo de Protección Civil Municipal cumplidos	Reporte	SUMABLE	2	1	50.00	1	100.00	2	100.00	2	100.00

COMPORTAMIENTO DEL INDICADOR

DESCRIPCIÓN DE LA META ANUAL
Seguimiento al cumplimiento de los acuerdos suscritos en el Consejo Municipal de Protección Civil.


META ANUAL	4 TRIMESTRE				AVANCE ACUMULADO			
	PROGRAMADO	ALCAN.	EF %	SEMAFORO	PROGRAMADO	ALCANZADO	EF %	SEMAFORO
2	1	1	100.00	VERDE	2	2	100.00	VERDE

DESCRIPCIÓN DE RESULTADOS Y JUSTIFICACIÓN EN CASO DE VARIACIÓN SUPERIOR A +/-10 POR CIENTO RESPECTO A LO PROGRAMADO

EVALUACIÓN DEL INDICADOR

EL ÁREA ALCANZÓ UN NIVEL ADECUADO EN EL CUMPLIMIENTO DEL INDICADOR. SE RECOMIENDA QUE SE SIGA CON LAS MISMAS ESTRATEGIAS PARA EL CUMPLIMIENTO DE LAS METAS.

ELABORÓ		
MOISÉS MUNGUÍA MATILDE		
TITULAR DE LA COORDINACIÓN MUNICIPAL DE PROTECCIÓN CIVIL Y BOMBEROS		
NOMBRE	FIRMA	CARGO



Vo. Bo.	
DR. LUIS VIELA LOBOS GARCÍA	
COORDINADOR DE POLÍTICAS PÚBLICAS, PLANEACIÓN, PROGRAMAS MUNICIPALES Y MEJORA REGULATORIA	
NOMBRE	CARGO