





PRESUPUESTO BASADO EN RESULTADOS MUNICIPAL

PBRM 04C PRESUPUESTO DE EGRESOS GLOBAL CALENDARIZADO

DEL 01 DE ENERO AL 31 DE DICIEMBRE DE 2024

ENTE PÚBLICO		NAUCALPAN DE JUÁREZ												No.	097
CUENTA	CONCEPTO	ENERO	FEBRERO	MARZO	ABRIL	MAYO	JUNIO	JULIO	AGOSTO	SEPTIEMB.	OCTUBRE	NOVIEMB.	DICIEMBRE	PRESUPUESTADO 2024	
1416	APORTACIONES PARA RIESGO DE TRABAJO	6,691,555.90	6,691,555.90	6,691,555.90	6,691,555.90	6,691,555.90	6,691,555.90	6,691,555.90	6,691,555.90	6,691,555.90	6,691,555.90	6,691,555.90	6,691,555.90	80,298,670.85	
1440	APORTACIONES PARA SEGUROS	935,372.50	935,372.50	935,372.50	935,372.50	935,372.50	935,372.50	935,372.50	935,372.50	935,372.50	935,372.50	935,372.50	935,372.50	11,224,470.00	
1441	SEGUROS Y FIANZAS	935,372.50	935,372.50	935,372.50	935,372.50	935,372.50	935,372.50	935,372.50	935,372.50	935,372.50	935,372.50	935,372.50	935,372.50	11,224,470.00	
1500	OTRAS PRESTACIONES SOCIALES Y ECONÓMICAS	27,601,431.13	33,374,977.46	27,601,431.13	27,601,431.13	27,601,431.13	27,601,431.13	40,635,461.96	27,601,431.13	27,601,431.13	30,526,018.87	18,503,277.00	29,660,407.47	345,910,158.76	
1520	INDEMNIZACIONES	2,333,333.33	2,333,333.33	2,333,333.33	2,333,333.33	2,333,333.33	2,333,333.33	2,333,333.33	2,333,333.33	2,333,333.33	2,333,333.33	2,333,333.33	2,333,333.33	28,000,000.00	
1521	INDEMNIZACIÓN POR ACCIDENTES DE TRABAJO	83,333.33	83,333.33	83,333.33	83,333.33	83,333.33	83,333.33	83,333.33	83,333.33	83,333.33	83,333.33	83,333.33	83,333.33	1,000,000.00	
1522	LIQUIDACIONES POR INDEMNIZACIONES, POR SUELDOS Y SALARIOS CAIDOS	2,250,000.00	2,250,000.00	2,250,000.00	2,250,000.00	2,250,000.00	2,250,000.00	2,250,000.00	2,250,000.00	2,250,000.00	2,250,000.00	2,250,000.00	2,250,000.00	27,000,000.00	
1530	PRESTACIONES Y HABERES DE RETIRO	500,000.00	500,000.00	500,000.00	500,000.00	500,000.00	500,000.00	500,000.00	500,000.00	500,000.00	500,000.00	500,000.00	500,000.00	6,000,000.00	
1531	PRIMA POR JUBILACIÓN	500,000.00	500,000.00	500,000.00	500,000.00	500,000.00	500,000.00	500,000.00	500,000.00	500,000.00	500,000.00	500,000.00	500,000.00	6,000,000.00	
1540	PRESTACIONES CONTRACTUALES	9,098,154.05	14,871,709.38	9,098,154.05	9,098,154.05	9,098,154.05	9,098,154.05	22,132,184.88	9,098,154.05	9,098,154.05	12,022,739.79	0.00	11,157,130.39	123,870,833.80	
1542	DÍAS CÍVICOS Y ECONÓMICOS	0.00	5,773,546.33	0.00	0.00	0.00	0.00	0.00	0.00	0.00	0.00	0.00	0.00	5,773,546.33	
1546	OTROS GASTOS DERIVADOS DE CONVENIO	9,098,154.05	9,098,154.05	9,098,154.05	9,098,154.05	9,098,154.05	9,098,154.05	22,132,184.88	9,098,154.05	9,098,154.05	9,098,154.05	0.00	11,157,130.39	115,172,701.73	
1547	ASIGNACIONES EXTRAORDINARIAS PARA SERVIDORES PÚBLICOS SINDICALIZADOS	0.00	0.00	0.00	0.00	0.00	0.00	0.00	0.00	0.00	2,924,585.74	0.00	0.00	2,924,585.74	
1590	OTRAS PRESTACIONES SOCIALES Y ECONÓMICAS	15,669,943.75	15,669,943.75	15,669,943.75	15,669,943.75	15,669,943.75	15,669,943.75	15,669,943.75	15,669,943.75	15,669,943.75	15,669,943.75	15,669,943.75	15,669,943.75	168,039,324.96	
1592	SEGURO DE VIDA	541,666.67	541,666.67	541,666.67	541,666.67	541,666.67	541,666.67	541,666.67	541,666.67	541,666.67	541,666.67	541,666.67	541,666.67	6,500,000.00	
1595	DESPENSA	15,128,277.08	15,128,277.08	15,128,277.08	15,128,277.08	15,128,277.08	15,128,277.08	15,128,277.08	15,128,277.08	15,128,277.08	15,128,277.08	15,128,277.08	15,128,277.08	161,539,324.96	
1600	PREVISIONES	171,571.90	171,571.90	171,571.90	171,571.90	171,571.90	171,571.90	171,571.90	171,571.90	171,571.90	171,571.90	171,571.90	171,571.90	2,058,862.79	
1610	PREVISIONES DE CARÁCTER LABORAL, ECONÓMICA Y DE SEGURIDAD SOCIAL	171,571.90	171,571.90	171,571.90	171,571.90	171,571.90	171,571.90	171,571.90	171,571.90	171,571.90	171,571.90	171,571.90	171,571.90	2,058,862.79	
1611	PREVISIONES DE CARÁCTER LABORAL, ECONÓMICA Y DE SEGURIDAD SOCIAL	171,571.90	171,571.90	171,571.90	171,571.90	171,571.90	171,571.90	171,571.90	171,571.90	171,571.90	171,571.90	171,571.90	171,571.90	2,058,862.79	
1700	PAGO DE ESTÍMULOS A SERVIDORES PÚBLICOS	13,100,121.57	0.00	33,750.00	13,133,871.57	33,750.00	33,750.00	13,133,871.57	33,750.00	33,750.00	13,133,871.57	33,750.00	33,750.00	52,737,986.29	
1710	ESTÍMULOS	13,100,121.57	0.00	0.00	13,100,121.57	0.00	0.00	13,100,121.57	0.00	0.00	13,100,121.57	0.00	0.00	52,400,486.29	
1712	ESTÍMULOS POR PUNTUALIDAD Y ASISTENCIA	13,100,121.57	0.00	0.00	13,100,121.57	0.00	0.00	13,100,121.57	0.00	0.00	13,100,121.57	0.00	0.00	52,400,486.29	
1720	RECOMPENSAS	0.00	0.00	33,750.00	33,750.00	33,750.00	33,750.00	33,750.00	33,750.00	33,750.00	33,750.00	33,750.00	33,750.00	337,500.00	
1721	RECOMPENSAS	0.00	0.00	33,750.00	33,750.00	33,750.00	33,750.00	33,750.00	33,750.00	33,750.00	33,750.00	33,750.00	33,750.00	337,500.00	
2000	MATERIALES Y SUMINISTROS	8,711,656.67	34,842,965.63	39,779,720.62	20,443,376.66	30,148,859.23	12,502,898.74	11,372,373.03	12,115,221.35	10,661,083.17	10,509,529.10	10,594,309.95	10,184,789.06	211,866,783.25	
2100	MATERIALES DE ADMINISTRACIÓN, EMISIÓN DE DOCUMENTOS Y ARTICULOS OFICIALES	120,302.94	1,719,078.34	3,586,109.52	805,056.54	2,348,201.04	574,201.04	610,020.04	572,851.04	583,951.04	587,851.04	580,148.26	469,450.33	12,537,221.21	
2110	MATERIALES, ÚTILES Y EQUIPOS MENORES DE OFICINA	70,987.94	1,072,172.54	2,409,451.60	383,476.41	1,064,468.41	334,318.41	367,737.41	339,818.41	335,966.41	338,318.41	335,329.83	282,833.30	7,334,881.12	
2111	MATERIALES Y ÚTILES DE OFICINA	64,843.28	1,052,677.88	2,030,420.30	292,391.10	834,591.10	272,591.10	292,091.10	282,591.10	282,091.10	280,591.10	286,591.10	253,591.06	6,235,061.32	
2112	ENSERES DE OFICINA	6,144.66	19,494.66	379,031.30	91,065.31	229,877.31	61,727.31	75,646.31	57,227.31	53,877.31	57,727.31	38,738.73	29,242.24	1,099,819.80	
2120	MATERIALES Y ÚTILES DE IMPRESIÓN Y REPRODUCCIÓN	0.00	10,500.00	0.00	0.00	0.00	0.00	2,000.00	0.00	2,000.00	0.00	0.00	0.00	14,500.00	
2121	MATERIAL Y ÚTILES DE IMPRENTA Y REPRODUCCIÓN	0.00	0.00	0.00	0.00	0.00	0.00	2,000.00	0.00	2,000.00	0.00	0.00	0.00	4,000.00	





PRESUPUESTO BASADO EN RESULTADOS MUNICIPAL

PdRM 04C PRESUPUESTO DE EGRESOS GLOBAL CALENDARIZADO

DEL 01 DE ENERO AL 31 DE DICIEMBRE DE 2024

ENTE PÚBLICO		NAUCALPAN DE JUÁREZ													No.	097
CUENTA	CONCEPTO	ENERO	FEBRERO	MARZO	ABRIL	MAYO	JUNIO	JULIO	AGOSTO	SEPTIEMB.	OCTUBRE	NOVIEMB.	DICIEMBRE	PRESUPUESTADO 2024		
2411	PRODUCTOS MINERALES NO METÁLICOS	0.00	1,500.00	0.00	0.00	0.00	0.00	0.00	0.00	0.00	0.00	0.00	0.00	1,500.00		
2420	CEMENTO Y PRODUCTOS DE CONCRETO	0.00	1,500.00	0.00	50,000.00	0.00	0.00	0.00	0.00	0.00	0.00	0.00	0.00	51,500.00		
2421	CEMENTO Y PRODUCTOS DE CONCRETO	0.00	1,500.00	0.00	50,000.00	0.00	0.00	0.00	0.00	0.00	0.00	0.00	0.00	51,500.00		
2440	MADERA Y PRODUCTOS DE MADERA	0.00	0.00	2,000.00	0.00	0.00	0.00	0.00	0.00	0.00	0.00	0.00	0.00	2,000.00		
2441	MADERA Y PRODUCTOS DE MADERA	0.00	0.00	2,000.00	0.00	0.00	0.00	0.00	0.00	0.00	0.00	0.00	0.00	2,000.00		
2450	VIDRIO Y PRODUCTOS DE VIDRIO	0.00	3,000.00	0.00	0.00	0.00	0.00	0.00	0.00	0.00	0.00	0.00	0.00	3,000.00		
2451	VIDRIO Y PRODUCTOS DE VIDRIO	0.00	3,000.00	0.00	0.00	0.00	0.00	0.00	0.00	0.00	0.00	0.00	0.00	3,000.00		
2460	MATERIAL ELÉCTRICO Y ELECTRÓNICO	2,000.00	242,897.20	188,018.92	347,220.00	176,670.00	50,964.00	125,657.20	22,720.00	19,870.00	17,220.00	15,870.00	0.00	1,209,107.32		
2461	MATERIAL ELÉCTRICO Y ELECTRÓNICO	2,000.00	242,897.20	188,018.92	347,220.00	176,670.00	50,964.00	125,657.20	22,720.00	19,870.00	17,220.00	15,870.00	0.00	1,209,107.32		
2470	ARTÍCULOS METÁLICOS PARA LA CONSTRUCCIÓN	0.00	6,000.00	1,058,636.97	157,400.00	1,500.00	6,300.00	2,058.00	5,500.00	800.00	5,400.00	800.00	0.00	1,244,394.97		
2471	ARTÍCULOS METÁLICOS PARA LA CONSTRUCCIÓN	0.00	6,000.00	1,058,636.97	157,400.00	1,500.00	6,300.00	2,058.00	5,500.00	800.00	5,400.00	800.00	0.00	1,244,394.97		
2480	MATERIALES COMPLEMENTARIOS	0.00	15,600.00	12,000.00	802,000.00	660,720.00	6,000.00	4,000.00	4,000.00	2,000.00	2,000.00	1,000.00	1,000.00	1,510,320.00		
2481	MATERIALES COMPLEMENTARIOS	0.00	9,600.00	0.00	100,000.00	0.00	0.00	0.00	0.00	0.00	0.00	0.00	0.00	109,600.00		
2482	MATERIAL DE SEÑALIZACIÓN	0.00	5,000.00	11,000.00	701,000.00	23,000.00	5,000.00	3,000.00	3,000.00	1,000.00	1,000.00	0.00	0.00	753,000.00		
2483	ÁRBOLES Y PLANTAS DE ORNATO	0.00	1,000.00	1,000.00	1,000.00	637,720.00	1,000.00	1,000.00	1,000.00	1,000.00	1,000.00	1,000.00	1,000.00	647,720.00		
2490	OTROS MATERIALES Y ARTÍCULOS DE CONSTRUCCIÓN Y REPARACIÓN	12,198.00	2,402,714.00	13,327,341.70	2,633,331.00	2,051,318.40	1,837,606.00	2,234,266.80	1,699,014.00	1,712,614.00	1,695,284.00	1,697,114.00	1,665,514.00	32,868,295.70		
2491	MATERIALES DE CONSTRUCCIÓN	9,778.00	2,122,514.00	12,028,708.83	2,287,014.00	1,958,214.00	1,810,590.00	2,152,662.00	1,672,514.00	1,683,964.00	1,671,264.00	1,675,964.00	1,660,514.00	30,733,700.83		
2492	ESTRUCTURAS Y MANUFACTURAS PARA TODO TIPO DE CONSTRUCCIÓN	2,420.00	280,200.00	1,298,632.87	346,317.00	93,104.40	27,016.00	81,604.60	26,500.00	28,650.00	24,000.00	21,150.00	5,000.00	2,234,594.87		
2500	PRODUCTOS QUÍMICOS, FARMACÉUTICOS Y DE LABORATORIO	4,000.00	2,294,500.00	30,250.00	634,832.00	343,400.00	19,750.00	24,000.00	18,000.00	17,350.00	17,000.00	14,000.00	6,000.00	3,423,082.00		
2520	FERTILIZANTES, PESTICIDAS Y OTROS AGROQUÍMICOS	0.00	76,500.00	5,000.00	500.00	0.00	0.00	0.00	0.00	0.00	0.00	0.00	0.00	82,000.00		
2521	PLAGUICIDAS, ABONOS Y FERTILIZANTES	0.00	76,500.00	5,000.00	500.00	0.00	0.00	0.00	0.00	0.00	0.00	0.00	0.00	82,000.00		
2530	MEDICINAS Y PRODUCTOS FARMACÉUTICOS	4,000.00	1,810,000.00	13,500.00	488,232.00	67,000.00	11,000.00	13,000.00	11,000.00	8,600.00	11,000.00	8,000.00	6,000.00	2,451,332.00		
2531	MEDICINAS Y PRODUCTOS FARMACÉUTICOS	4,000.00	1,810,000.00	13,500.00	488,232.00	67,000.00	11,000.00	13,000.00	11,000.00	8,600.00	11,000.00	8,000.00	6,000.00	2,451,332.00		
2540	MATERIALES, ACCESORIOS Y SUMINISTROS MÉDICOS	0.00	400,000.00	6,000.00	146,100.00	276,400.00	6,000.00	6,000.00	7,000.00	6,000.00	6,000.00	6,000.00	0.00	865,500.00		
2541	MATERIALES, ACCESORIOS Y SUMINISTROS MÉDICOS	0.00	400,000.00	6,000.00	146,100.00	276,400.00	6,000.00	6,000.00	7,000.00	6,000.00	6,000.00	6,000.00	0.00	865,500.00		
2560	FIBRAS SINTÉTICAS, HULES, PLÁSTICOS Y DERIVADOS	0.00	8,000.00	2,750.00	0.00	0.00	2,750.00	0.00	0.00	2,750.00	0.00	0.00	0.00	16,250.00		
2561	FIBRAS SINTÉTICAS, HULES, PLÁSTICOS Y DERIVADOS	0.00	8,000.00	2,750.00	0.00	0.00	2,750.00	0.00	0.00	2,750.00	0.00	0.00	0.00	16,250.00		
2590	OTROS PRODUCTOS QUÍMICOS	0.00	0.00	3,000.00	0.00	0.00	0.00	5,000.00	0.00	0.00	0.00	0.00	0.00	8,000.00		
2591	OTROS PRODUCTOS QUÍMICOS	0.00	0.00	3,000.00	0.00	0.00	0.00	5,000.00	0.00	0.00	0.00	0.00	0.00	8,000.00		
2600	COMBUSTIBLES, LUBRICANTES Y ADITIVOS	7,376,124.10	7,400,804.09	7,430,317.78	7,447,544.01	7,438,641.16	7,446,203.89	7,351,347.46	7,360,284.05	7,344,453.89	7,367,994.01	7,355,053.89	7,346,141.12	88,664,909.45		









PRESUPUESTO BASADO EN RESULTADOS MUNICIPAL

PBRM 04C PRESUPUESTO DE EGRESOS GLOBAL CALENDARIZADO

DEL 01 DE ENERO AL 31 DE DICIEMBRE DE 2024

ENTE PÚBLICO		NAUCALPAN DE JUÁREZ												No.	097
CUENTA	CONCEPTO	ENERO	FEBRERO	MARZO	ABRIL	MAYO	JUNIO	JULIO	AGOSTO	SEPTIEMB.	OCTUBRE	NOVIEMB.	DICIEMBRE	PRESUPUESTADO 2024	
3500	SERVICIOS DE INSTALACION, REPARACIÓN, MANTENIMIENTO Y CONSERVACIÓN	1,270,400.00	11,391,400.00	6,586,400.00	1,867,900.00	3,002,900.00	4,825,900.00	1,389,900.00	3,374,400.00	1,495,400.00	2,680,044.20	1,369,900.00	1,333,900.04	40,588,444.24	
3510	CONSERVACIÓN Y MANTENIMIENTO MENOR DE INMUEBLES	0.00	34,000.00	0.00	195,000.00	0.00	0.00	2,000.00	2,000.00	0.00	2,000.00	0.00	0.00	235,000.00	
3511	REPARACIÓN Y MANTENIMIENTO DE INMUEBLES	0.00	34,000.00	0.00	195,000.00	0.00	0.00	2,000.00	2,000.00	0.00	2,000.00	0.00	0.00	235,000.00	
3520	INSTALACIÓN, REPARACIÓN Y MANTENIMIENTO DE MOBILIARIO Y EQUIPO DE ADMINISTRACIÓN, EDUCACIONAL Y RECREATIVO	300.00	15,300.00	7,800.00	300.00	5,300.00	2,800.00	5,300.00	300.00	2,800.00	300.00	300.00	300.00	41,100.00	
3521	REPARACIÓN, MANTENIMIENTO E INSTALACIÓN DE MOBILIARIO Y EQUIPO DE OFICINA	300.00	15,300.00	7,800.00	300.00	5,300.00	2,800.00	5,300.00	300.00	2,800.00	300.00	300.00	300.00	41,100.00	
3530	INSTALACIÓN, REPARACIÓN Y MANTENIMIENTO DE EQUIPO DE COMPUTO Y TECNOLOGÍAS DE LA INFORMACIÓN	1,237,583.33	1,247,583.33	1,247,083.33	1,247,583.33	1,646,583.33	1,246,083.33	1,237,583.33	1,242,083.33	1,242,083.33	1,242,083.33	1,237,583.33	1,237,583.37	15,311,500.00	
3531	REPARACIÓN, INSTALACIÓN Y MANTENIMIENTO DE BIENES INFORMÁTICOS, MICROFILMACIÓN Y TECNOLOGÍAS DE LA INFORMACIÓN	0.00	10,000.00	9,500.00	10,000.00	409,080.00	8,500.00	0.00	4,500.00	4,500.00	4,500.00	0.00	0.00	460,500.00	
3532	REPARACIÓN Y MANTENIMIENTO PARA EQUIPO Y REDES DE TELE Y RADIO TRANSMISIÓN	1,237,583.33	1,237,583.33	1,237,583.33	1,237,583.33	1,237,583.33	1,237,583.33	1,237,583.33	1,237,583.33	1,237,583.33	1,237,583.33	1,237,583.33	1,237,583.37	14,851,000.00	
3540	INSTALACIÓN, REPARACIÓN Y MANTENIMIENTO DE EQUIPO E INSTRUMENTAL MÉDICO Y DE LABORATORIO	0.00	0.00	0.00	0.00	34,000.00	0.00	0.00	0.00	0.00	0.00	0.00	0.00	34,000.00	
3541	REPARACIÓN, INSTALACIÓN Y MANTENIMIENTO DE EQUIPO MÉDICO Y DE LABORATORIO.	0.00	0.00	0.00	0.00	34,000.00	0.00	0.00	0.00	0.00	0.00	0.00	0.00	34,000.00	
3550	REPARACIÓN Y MANTENIMIENTO DE EQUIPO DE TRANSPORTE	25,016.67	64,516.67	3,109,516.67	420,016.67	945,016.67	2,053,516.67	142,016.67	2,123,016.67	241,516.67	1,433,660.67	126,016.67	90,016.67	10,773,844.24	
3551	REPARACIÓN Y MANTENIMIENTO DE VEHÍCULOS TERRESTRES, AÉREOS Y LACUSTRES.	25,016.67	64,516.67	3,109,516.67	420,016.67	945,016.67	2,053,516.67	142,016.67	2,123,016.67	241,516.67	1,433,660.67	126,016.67	90,016.67	10,773,844.24	
3570	INSTALACIÓN, REPARACIÓN Y MANTENIMIENTO DE MAQUINARIA, OTROS EQUIPOS Y HERRAMIENTA	0.00	0.00	2,030,000.00	5,000.00	125,000.00	1,505,000.00	0.00	0.00	0.00	0.00	0.00	0.00	3,665,000.00	
3571	REPARACIÓN, INSTALACIÓN Y MANTENIMIENTO DE MAQUINARIA, EQUIPO INDUSTRIAL Y DIVERSO	0.00	0.00	2,030,000.00	5,000.00	125,000.00	1,505,000.00	0.00	0.00	0.00	0.00	0.00	0.00	3,665,000.00	
3590	SERVICIOS DE JARDINERÍA Y FUMIGACIÓN	7,500.00	10,030,000.00	192,000.00	0.00	247,000.00	18,500.00	3,000.00	7,000.00	9,000.00	2,000.00	6,000.00	6,000.00	10,528,000.00	
3591	SERVICIOS DE FUMIGACIÓN	7,500.00	10,030,000.00	192,000.00	0.00	247,000.00	18,500.00	3,000.00	7,000.00	9,000.00	2,000.00	6,000.00	6,000.00	10,528,000.00	
3600	SERVICIOS DE COMUNICACIÓN SOCIAL Y PUBLICIDAD	2,546,950.00	2,648,350.00	4,036,799.00	1,266,050.00	1,258,550.00	2,158,350.00	2,519,650.00	2,158,350.00	2,577,150.00	2,160,850.00	4,832,150.00	2,158,350.00	30,311,549.00	





PRESUPUESTO BASADO EN RESULTADOS MUNICIPAL

PBRM 04C PRESUPUESTO DE EGRESOS GLOBAL CALENDARIZADO

DEL 01 DE ENERO AL 31 DE DICIEMBRE DE 2024

ENTE PÚBLICO		NAUCALPAN DE JUÁREZ												No.	097
CUENTA	CONCEPTO	ENERO	FEBRERO	MARZO	ABRIL	MAYO	JUNIO	JULIO	AGOSTO	SEPTIEMB.	OCTUBRE	NOVIEMB.	DICIEMBRE	PRESUPUESTADO 2024	
3810	DIFUSIÓN POR RADIO, TELEVISIÓN Y OTROS MEDIOS DE MENSAJES SOBRE PROGRAMAS Y ACTIVIDADES GUBERNAMENTALES	2,431,950.00	2,533,350.00	2,421,799.00	1,138,550.00	1,143,550.00	2,043,350.00	2,402,150.00	2,043,350.00	2,462,150.00	2,043,350.00	4,717,150.00	2,043,350.00	27,424,049.00	
3811	GASTOS DE PUBLICIDAD Y PROPAGANDA	2,397,150.00	2,043,350.00	2,397,150.00	1,138,550.00	1,138,550.00	2,043,350.00	2,397,150.00	2,043,350.00	2,397,150.00	2,043,350.00	4,021,150.00	2,043,350.00	25,103,600.00	
3812	PUBLICACIONES OFICIALES Y DE INFORMACIÓN EN GENERAL PARA DIFUSIÓN.	34,800.00	490,000.00	24,649.00	0.00	5,000.00	0.00	5,000.00	0.00	65,000.00	0.00	695,000.00	0.00	1,320,449.00	
3820	DIFUSIÓN POR RADIO, TELEVISIÓN Y OTROS MEDIOS DE MENSAJES COMERCIALES PARA PROMOVER LA VENTA DE BIENES O SERVICIOS	0.00	0.00	1,500,000.00	0.00	0.00	0.00	0.00	0.00	0.00	0.00	0.00	0.00	1,500,000.00	
3821	GASTOS DE PUBLICIDAD EN MATERIA COMERCIAL	0.00	0.00	1,500,000.00	0.00	0.00	0.00	0.00	0.00	0.00	0.00	0.00	0.00	1,500,000.00	
3840	SERVICIOS DE REVELADO DE FOTOGRAFÍAS	0.00	0.00	0.00	2,500.00	0.00	0.00	2,500.00	0.00	0.00	2,500.00	0.00	0.00	7,500.00	
3841	SERVICIOS DE FOTOGRAFÍA	0.00	0.00	0.00	2,500.00	0.00	0.00	2,500.00	0.00	0.00	2,500.00	0.00	0.00	7,500.00	
3890	OTROS SERVICIOS DE INFORMACIÓN	115,000.00	115,000.00	115,000.00	115,000.00	115,000.00	115,000.00	115,000.00	115,000.00	115,000.00	115,000.00	115,000.00	115,000.00	1,380,000.00	
3891	OTROS SERVICIOS DE INFORMACIÓN	115,000.00	115,000.00	115,000.00	115,000.00	115,000.00	115,000.00	115,000.00	115,000.00	115,000.00	115,000.00	115,000.00	115,000.00	1,380,000.00	
3700	SERVICIOS DE TRASLADO Y VIÁTICOS	4,700.00	23,000.00	20,500.00	17,600.00	18,100.00	17,600.00	18,400.00	17,600.00	18,400.00	18,100.00	17,900.00	8,300.00	200,200.00	
3720	PASAJES TERRESTRES	400.00	14,700.00	8,900.00	9,000.00	9,500.00	8,500.00	9,300.00	8,500.00	9,100.00	9,000.00	9,300.00	5,000.00	102,400.00	
3721	GASTOS DE TRASLADO POR VÍA TERRESTRE	400.00	14,700.00	8,900.00	9,000.00	9,500.00	8,500.00	9,800.00	8,500.00	9,800.00	9,000.00	9,300.00	5,000.00	102,400.00	
3790	OTROS SERVICIOS DE TRASLADO Y HOSPEDAJE	4,300.00	8,300.00	11,600.00	8,600.00	8,600.00	9,100.00	8,600.00	9,100.00	8,600.00	9,100.00	8,600.00	3,300.00	97,800.00	
3791	OTROS SERVICIOS DE TRASLADO Y HOSPEDAJE	4,300.00	8,300.00	11,600.00	8,600.00	8,600.00	9,100.00	8,600.00	9,100.00	8,600.00	9,100.00	8,600.00	3,300.00	97,800.00	
3800	SERVICIOS OFICIALES	417,000.00	774,248.00	4,994,748.00	556,248.00	1,612,748.00	578,248.00	539,748.00	582,748.00	8,406,784.00	2,059,748.00	1,076,248.00	2,733,248.00	24,331,764.00	
3820	GASTOS DE ORDEN SOCIAL Y CULTURAL	0.00	230,900.00	252,500.00	17,500.00	1,075,000.00	40,000.00	0.00	40,000.00	7,869,536.00	1,525,000.00	545,000.00	2,250,000.00	13,844,536.00	
3821	GASTOS DE CEREMONIAS OFICIALES Y DE ORDEN SOCIAL	0.00	180,000.00	60,000.00	0.00	0.00	0.00	0.00	0.00	6,000,000.00	0.00	415,000.00	0.00	6,655,000.00	
3822	ESPECTÁCULOS CÍVICOS Y CULTURALES	0.00	50,000.00	192,500.00	17,500.00	1,075,000.00	40,000.00	0.00	40,000.00	1,869,536.00	1,525,000.00	130,000.00	2,250,000.00	7,189,536.00	
3840	EXPOSICIONES	100,000.00	100,000.00	4,300,000.00	100,000.00	100,000.00	100,000.00	100,000.00	100,000.00	100,000.00	100,000.00	100,000.00	100,000.00	5,400,000.00	
3841	EXPOSICIONES Y FERIAS	100,000.00	100,000.00	4,300,000.00	100,000.00	100,000.00	100,000.00	100,000.00	100,000.00	100,000.00	100,000.00	100,000.00	100,000.00	5,400,000.00	
3850	GASTOS DE REPRESENTACIÓN	317,000.00	444,248.00	442,248.00	438,748.00	437,748.00	438,748.00	439,748.00	442,748.00	437,248.00	434,748.00	431,248.00	383,248.00	5,087,228.00	
3851	GASTOS DE REPRESENTACIÓN	317,000.00	444,248.00	442,248.00	438,748.00	437,748.00	438,748.00	439,748.00	442,748.00	437,248.00	434,748.00	431,248.00	383,248.00	5,087,228.00	
3900	OTROS SERVICIOS GENERALES	19,600,137.06	25,602,528.62	30,969,437.57	29,128,466.80	27,008,095.51	25,350,553.51	27,753,461.45	25,343,199.51	25,347,554.51	25,833,495.73	25,081,363.51	99,330,527.33	386,348,820.91	
3920	IMPUESTOS Y DERECHOS	56,600.00	139,764.00	2,390,498.46	1,712,844.00	1,709,585.00	55,543.00	1,679,000.00	58,689.00	61,544.00	67,244.00	78,153.00	36,400.00	8,045,864.46	
3922	OTROS IMPUESTOS Y DERECHOS	56,600.00	139,764.00	2,390,498.46	1,712,844.00	1,709,585.00	55,543.00	1,679,000.00	58,689.00	61,544.00	67,244.00	78,153.00	36,400.00	8,045,864.46	
3940	SENTENCIAS Y RESOLUCIONES POR AUTORIDAD COMPETENTE	7,021,519.42	7,021,519.42	9,271,516.02	7,021,519.42	7,021,519.42	7,021,519.42	7,021,519.42	7,021,519.42	7,021,519.42	7,021,519.42	7,021,519.42	7,021,519.42	86,508,229.64	
3941	SENTENCIAS Y RESOLUCIONES JUDICIALES	7,021,519.42	7,021,519.42	9,271,516.02	7,021,519.42	7,021,519.42	7,021,519.42	7,021,519.42	7,021,519.42	7,021,519.42	7,021,519.42	7,021,519.42	7,021,519.42	86,508,229.64	
3980	IMPUESTO SOBRE NÓMINAS Y OTROS QUE SE DERIVEN DE UNA RELACIÓN LABORAL	12,479,017.64	12,259,220.38	12,086,013.99	13,695,642.88	12,086,013.99	12,086,013.99	12,868,964.93	12,086,013.99	12,086,013.99	12,566,755.21	12,086,013.99	86,416,556.09	222,802,241.09	
3982	IMPUESTO SOBRE EROGACIONES POR REMUNERACIONES AL TRABAJO PERSONAL	12,479,017.64	12,259,220.38	12,086,013.99	13,695,642.88	12,086,013.99	12,086,013.99	12,868,964.93	12,086,013.99	12,086,013.99	12,566,755.21	12,086,013.99	23,004,781.86	159,390,466.85	
3983	IMPUESTO SOBRE LA RENTA	0.00	0.00	0.00	0.00	0.00	0.00	0.00	0.00	0.00	0.00	0.00	63,411,774.24	63,411,774.24	







H. AYUNTAMIENTO  
DE NAUCALPAN DE JUÁREZ

SISTEMA DE COORDINACION HACENDARIA DEL ESTADO DE MEXICO CON SUS MUNICIPIOS  
MANUAL PARA LA PLANEACION, PROGRAMACION Y PRESUPUESTO DE EGRESOS MUNICIPAL 2024






PRESUPUESTO BASADO EN RESULTADOS MUNICIPAL

PbRM 04C PRESUPUESTO DE EGRESOS GLOBAL CALENDARIZADO

DEL 01 DE ENERO AL 31 DE DICIEMBRE DE 2024

ENTE PÚBLICO		NAUCALPAN DE JUÁREZ												No.	097
CUENTA	CONCEPTO	ENERO	FEBRERO	MARZO	ABRIL	MAYO	JUNIO	JULIO	AGOSTO	SEPTIEMB.	OCTUBRE	NOVIEMB.	DICIEMBRE	PRESUPUESTADO 2024	
9911	POR EL EJERCICIO INMEDIATO ANTERIOR	23,383,333.33	23,383,333.33	23,383,333.34	23,383,333.33	23,383,333.33	23,383,333.34	0.00	0.00	0.00	0.00	0.00	0.00	140,300,000.00	

PRESIDENTA MUNICIPAL CONSTITUCIONAL  
  
ANGÉLICA MOYA MARÍN



FECHA DE	DÍA	MES	AÑO
	08	FEB	2024